



**SURAT PENGESAHAN DAFTAR ISIAN PELAKSANAAN ANGGARAN (SP-DIPA) INDUK
TAHUN ANGGARAN 2017
NOMOR : SP DIPA-032.13-0/2017**



A. DASAR HUKUM :

1. UU No. 17 Tahun 2003 tentang Keuangan Negara.
2. UU No. 1 Tahun 2004 tentang Perbendaharaan Negara.
3. UU No. 18 Tahun 2016 tentang APBN TA 2017.

B. DENGAN INI DISAHKAN ALOKASI ANGGARAN UNTUK :

- | | | |
|--------------------------------|---|--|
| 1. KEMENTERIAN NEGARA/ LEMBAGA | : | 032 KEMENTERIAN KELAUTAN DAN PERIKANAN |
| 2. UNIT ORGANISASI | : | 032.13 BADAN KARANTINA IKAN, PENGENDALIAN MUTU DAN KEAMANAN HASIL PERIKANAN |
| 3. PAGU | : | Rp.521.200.250.000
(LIMA RATUS DUA PULUH SATU MILIAR DUA RATUS JUTA DUA RATUS LIMA PULUH RIBU RUPIAH) |

C. PERNYATAAN SYARAT DAN KETENTUAN(DISCLAIMER) :


1. DIPA Induk yang telah disahkan ini lebih lanjut dituangkan kedalam DIPA Petikan untuk masing-masing Satker.
2. Pengesahan DIPA Induk sekaligus merupakan pengesahan DIPA Petikan.
3. DIPA Induk tidak berfungsi sebagai dasar pelaksanaan kegiatan atau dasar pencairan dana/pengesahan bagi Bendahara Umum Negara/Kuasa Bendahara Umum Negara.
4. Informasi mengenai Kuasa Pengguna Anggaran, Bendahara Pengeluaran dan Pejabat Penanda tangan SPM untuk masing-masing Satker terdapat pada DIPA Petikan.
5. Rencana Penarikan Dana dan Perkiraan Penerimaan yang tercantum dalam Halaman III DIPA Induk merupakan akumulasi rencana Penarikan Dana dan Perkiraan Penerimaan dari seluruh satker.
6. Tanggung jawab terhadap kebenaran alokasi yang tertuang dalam DIPA Induk sepenuhnya berada pada Pengguna Anggaran/Kuasa Pengguna Anggaran.
7. DIPA Induk ini berlaku sejak tanggal 1 Januari 2017 sampai dengan 31 Desember 2017.

Jakarta, 07 Desember 2016
A.N MENTERI KEUANGAN
DIREKTUR JENDERAL ANGGARAN

ASKOLANI
NIP.196606111992021001



**DAFTAR ISIAN PELAKSANAAN ANGGARAN (DIPA) INDUK
TAHUN ANGGARAN 2017
NOMOR : DIPA-032.13-0/2017**



DS:2632-8649-8056-8100

I. INFORMASI KINERJA DAN ANGGARAN PROGRAM

Halaman : 1 dari 4

A. IDENTITAS UNIT :

1. KEMENTERIAN NEGARA / LEMBAGA	:	032 KEMENTERIAN KELAUTAN DAN PERIKANAN
2. UNIT ORGANISASI	:	032.13 BADAN KARANTINA IKAN, PENGENDALIAN MUTU DAN KEAMANAN HASIL PERIKANAN
3. PAGU	:	Rp.521.200.250.000 (LIMA RATUS DUA PULUH SATU MILIAR DUA RATUS JUTA DUA RATUS LIMA PULUH RIBU RUPIAH)

B. KETERKAITAN DENGAN PROGRAM, SASARAN, STRATEGIS K/L, FUNGSI DAN PRIORITAS PEMBANGUNAN DALAM RKP :

(dalam ribuan rupiah)


1. PROGRAM	:	11	Program Karantina Ikan, Pengendalian Mutu dan Keamanan Hasil Perikanan	521.200.250
2. SASARAN STRATEGIS	:	01	Terwujudnya Peningkatan Kesejahteraan Masyarakat KP	
	:	02	Terwujudnya Kedaulatan Dalam Pengelolaan Sumberdaya Kelautan dan Perikanan	
	:	03	Terwujudnya Pengelolaan Sumberdaya Kelautan dan Perikanan yang partisipatif, bertanggungjawab dan berkelanjutan	
3. FUNGSI	:	04	EKONOMI	521.200.250
SUB FUNGSI	:	0403	PERTANIAN, KEHUTANAN, PERIKANAN DAN KELAUTAN	521.200.250
4. PRIORITAS	:			
Non Prioritas	:	00	-	

Jakarta, 07 Desember 2016
Kepala Badan Karantina Ikan, Pengendalian Mutu dan Keamanan HP

Rina
NIP 196201221988032001



**DAFTAR ISI PELAKSANAAN ANGGARAN (DIPA) INDUK
TAHUN ANGGARAN 2017
NOMOR : DIPA-032.13-0/2017**



DS:2632-8649-8056-8100

I. INFORMASI KINERJA DAN ANGGARAN PROGRAM

C. RINCIAN KINERJA PROGRAM DAN KEGIATAN :

(dalam ribuan rupiah)

KODE	PROGRAM / OUTCOME / INDIKATOR KINERJA UTAMA / KEGIATAN / INDIKATOR KINERJA KEGIATAN / OUTPUT		VOLUME / SATUAN	ALOKASI DANA
032.13.11	Program Karantina Ikan, Pengendalian Mutu dan Keamanan Hasil Perikanan Terwujudnya kesejahteraan masyarakat KP Terwujudnya kedaulatan dalam pengelolaan sumber daya kelautan dan perikanan Terwujudnya pengelolaan SDKP yang partisipatif, bertanggungjawab, dan berkelanjutan 01 Pertumbuhan PDB Perikanan (%) 02 Penolakan ekspor hasil perikanan per negara mitra (kasus) 03 Persentase kepatuhan (compliance) pelaku usaha KP terhadap ketentuan peraturan perundang undangan kelautan dan perikanan di wilayah pengeluaran/pemasukan ekspor, impor, dan antar area (%) 04 Jumlah pulau-pulau kecil yang mandiri 05 Tingkat keberhasilan pengawasan di exit dan entry point wilayah perbatasan (%) 06 Unit Pengolahan Ikan yang memenuhi persyaratan ekspor (unit) 07 Presentase jumlah jenis penyakit ikan karantina yang dicegah penyebarannya antar zona (%) 08 Peningkatan Nilai ekspor hasil perikanan melalui sertifikasi karantina (%) 09 Persentase peningkatan PNBPK BKIPM			521.200.250
3987	Peningkatan Dukungan Manajemen dan Pelaksanaan Tugas Teknis Lainnya BKIPM - Indeks kompetensi dan integritas (%) - Jumlah unit kerja yang menerapkan sistem manajemen pengetahuan yang terstandar (%) - Nilai Kinerja anggaran lingkup BKIPM - Persentase layanan administrasi keuangan, pengelolaan BMN, Layanan Pengadaan Barang/Jasa Pemerintah - Nilai Kinerja RB lingkup BKIPM - Nilai SAKIP BKIPM			358.962.569
3987.950	Layanan Dukungan Manajemen Eselon I	0 0	984.0000 Layanan	40.253.112
3987.951	Layanan Internal (Overhead)	0 0	108.0000 Layanan	33.873.129
3987.994	Layanan Perkantoran	0 0	12.0000 Bulan	284.836.328
3988	Pembinaan dan Penerapan Sistem Perkarantina dan Keamanan Hayati Ikan - Persentase penanganan kasus pelanggaran Perkarantina dan keamanan hayati Ikan yang diselesaikan - Lokasi yang teridentifikasi jenis ikan yang dilindungi, dilarang dan/atau bersifat invasif - Jumlah draft peraturan perundangan undangan bidang perkarantina dan keamanan hayati ikan yang diselesaikan - Jumlah instalasi karantina ikan milik pihak ketiga yang layak untuk ditetapkan			82.272.791

KETENTUAN

DIPA Induk ini dituangkan lebih lanjut ke dalam DIPA Petikan dan DIPA Petikan dimaksud berlaku sebagai dokumen pelaksanaan kegiatan Satker.



**DAFTAR ISI AN PELAKSANAAN ANGGARAN (DIPA) INDUK
TAHUN ANGGARAN 2017
NOMOR : DIPA-032.13-0/2017**



I. INFORMASI KINERJA DAN ANGGARAN PROGRAM

C. RINCIAN KINERJA PROGRAM DAN KEGIATAN :

(dalam ribuan rupiah)

KODE	PROGRAM / OUTCOME / INDIKATOR KINERJA UTAMA / KEGIATAN / INDIKATOR KINERJA KEGIATAN / OUTPUT		VOLUME / SATUAN	ALOKASI DANA
	<ul style="list-style-type: none"> - Jumlah Unit Usaha Pembudidayaan Ikan (UUPI) yang menerapkan Cara Karantina Ikan yang Baik (CKIB) - Persentasi penyakit ikan eksotik yang dicegah masuk kedalam wilayah RI (%) - Lokasi yang diidentifikasi dari penyebaran penyakit ikan karantina - Jumlah sertifikasi kesehatan ikan ekspor yang memenuhi standar - Jumlah sertifikasi kesehatan ikan domestik yang memenuhi standar 			
3988.001	Penanganan kasus pelanggaran perkarantina dan keamanan hayati ikan	0 0	4,418.0000 Persen	1.967.091
3988.002	Sebaran jenis ikan yang dilindungi, dilarang dan bersifat invasif yang teridentifikasi	0 0	222.0000 Lokasi	2.673.262
3988.004	Instalasi karantina ikan yang ditetapkan	0 0	484.0000 Unit	5.958.009
3988.005	Unit Usaha Pembudidayaan Ikan (UUPI) yang menerapkan CKIB	0 0	399.0000 Unit	1.951.126
3988.006	Penyakit ikan eksotik yang dicegah masuk ke dalam wilayah RI	0 0	1,007.0000 Persen	14.666.547
3988.007	Sebaran penyakit ikan karantina yang teridentifikasi	0 0	544.0000 lokasi	3.539.610
3988.008	Sertifikat kesehatan ikan yang diterbitkan	0 0	403,091.6840 sertifikat	38.319.553
3988.015	Layanan Ketatausahaan Pusat Karantina Ikan	0 0	3.0000 Layanan	1.444.639
3988.951	Layanan Internal (Overhead)	0 0	18.0000 Layanan	9.968.854
3988.994	Layanan Perkantoran	0 0	12.0000 Bulan	1.784.100
3989	Penerapan Sistem Jaminan Mutu dan Keamanan Hasil Perikanan <ul style="list-style-type: none"> - Lokasi Perairan Laut yang teridentifikasi dari cemaran Marine Biotoxin dan Logam Berat - Jumlah Unit Pengolahan Ikan yang teregistrasi negara mitra - Jumlah draft peraturan perundangan undangan bidang mutu dan keamanan hasil perikanan yang diselesaikan - Persentase penanganan kasus pelanggaran sistem mutu dan keamanan hasil perikanan yang diselesaikan - Persentase produk perikanan yang masuk ke dalam wilayah RI yang sesuai dengan persyaratan mutu dan keamanan hasil perikanan - Lokasi yang terpantau kesegaran ikan, residu dan bahan berbahaya - Jumlah sertifikasi mutu produk ekspor - Jumlah pelaku usaha (UPI) yang menerapkan sistem traceability - Sertifikasi penerapan sistem jaminan mutu (sertifikat HACCP) di Unit Pengolahan Ikan 			27.721.659
3989.001	Identifikasi Perairan Laut dari cemaran marine biotoksin dan logam berat	0 0	10.0000 Lokasi	9.240
3989.002	UPI yang memenuhi persyaratan ekspor	0 0	409.0000 Unit	495.364
3989.004	Kasus penahanan dan penolakan ekspor impor produk perikanan yang diselesaikan	0 0	1,691.5000 Persen	557.136
3989.005	Produk perikanan yang masuk ke dalam wilayah RI yang sesuai dengan persyaratan mutu dan keamanan hasil perikanan	0 0	853.0000 Persen	254.492

KETENTUAN

DIPA Induk ini dituangkan lebih lanjut ke dalam DIPA Petikan dan DIPA Petikan dimaksud berlaku sebagai dokumen pelaksanaan kegiatan Satker.



**DAFTAR ISI PELAKSANAAN ANGGARAN (DIPA) INDUK
TAHUN ANGGARAN 2017
NOMOR : DIPA-032.13-0/2017**



DS:2632-8649-8056-8100

I. INFORMASI KINERJA DAN ANGGARAN PROGRAM

Halaman : 4 dari 4

C. RINCIAN KINERJA PROGRAM DAN KEGIATAN :

(dalam ribuan rupiah)

KODE	PROGRAM / OUTCOME / INDIKATOR KINERJA UTAMA / KEGIATAN / INDIKATOR KINERJA KEGIATAN / OUTPUT		VOLUME / SATUAN	ALOKASI DANA
3989.006	Lokasi yang terkendali kesegaran ikan, residu dan bahan berbahaya	0 0	73.0000 Lokasi	906.369
3989.007	Sertifikat mutu produk perikanan yang diterbitkan	0 0	147,460.0000 sertifikat	12.416.645
3989.008	UPI yang menerapkan sistem traceability	0 0	196.0000 Unit	634.350
3989.009	Sertifikat penerapan sistem jaminan mutu (HACCP) yang diterbitkan	0 0	2,536.0000 Sertifikat	3.337.633
3989.015	Layanan Ketatausahaan Pusat Sertifikasi Mutu dan Keamanan Hasil Perikanan	0 0	2.0000 Layanan	2.411.597
3989.951	Layanan Internal (Overhead)	0 0	1.0000 Layanan	5.587.945
3989.994	Layanan Perkantoran	0 0	12.0000 Bulan	1.110.888
3990	Pengendalian Sistem Perkarantinaan Ikan dan Sistem Jaminan Mutu - Jumlah RSNI metode pengujian - Jumlah negara yang harmonis/kerjasama dalam sistem perkarantinaan ikan, mutu dan keamanan hasil perikanan serta keamanan hayati ikan (MoU/MRA/Approval) - Jumlah kebijakan publik bidang perkarantinaan ikan, yang diselesaikan (dokumen) - Tenaga Fungsional Pengendali Hama Penyakit Ikan (PHPI) dan Pengawas Mutu (Wastu) yang mengikuti uji kompetensi (orang) - Jumlah Unit Kerja lingkup otoritas kompeten yang menerapkan Sistem Pengendalian Mutu - Jumlah metode uji yang divalidasi - Jumlah perjanjian kerja sama antar lembaga di bidang perkarantinaan ikan, mutu dan keamanan hasil perikanan, serta keamanan hayati ikan - Jumlah kebijakan publik bidang mutu dan keamanan hasil perikanan yang diselesaikan (kebijakan) - Jumlah Unit Pelaksana Teknis yang menerapkan sistem manajemen inspeksi ISO 17020 - Jumlah jenis parameter uji yang di profisiensi - Jumlah kerjasama bilateral, regional, multilateral di bidang perkarantinaan ikan, mutu dan keamanan hasil perikanan, serta keamanan hayati ikan (paper) - Tingkat keberhasilan pengawasan di exit dan entry point wilayah perbatasan - Jumlah laboratorium yang memenuhi persyaratan laboratorium penguji			52.243.231
3990.001	Laboratorium Acuan HPIK dan MKHP	0 0	113.0000 Uji	10.540.394
3990.002	Kerjasama perkarantinaan ikan dan mutu hasil perikanan	0 0	33.0000 Dokumen	3.378.581
3990.003	Kebijakan publik perkarantinaan, keamanan hayati, mutu dan keamanan hasil perikanan	0 0	7.0000 Dokumen	124.960
3990.004	Exit dan entry point wilayah perbatasan yang terlayani dan terawasi	0 0	40.0000 Lokasi	8.027.551
3990.005	Penerapan sistem manajemen mutu	0 0	229.0001 Unit	27.257.177
3990.015	Layanan Ketatausahaan	0 0	12.0000 Layanan	106.380
3990.951	Layanan Internal (Overhead)	0 0	15.0000 Layanan	1.715.838
3990.994	Layanan Perkantoran	0 0	12.0000 Bulan	1.092.350

KETENTUAN

DIPA Induk ini dituangkan lebih lanjut ke dalam DIPA Petikan dan DIPA Petikan dimaksud berlaku sebagai dokumen pelaksanaan kegiatan Satker.

Jakarta, 07 Desember 2016

Kepala Badan Karantina Ikan, Pengendalian Mutu dan Keamanan HP

Rina

NIP 196201221988032001



**DAFTAR ISI AN PELAKSANAAN ANGGARAN (DIPA) INDUK
TAHUN ANGGARAN 2017
NOMOR : DIPA-032.13-0/2017**



II. RINCIAN ALOKASI ANGGARAN PER SATKER

A. IDENTITAS UNIT :

1. KEMENTERIAN NEGARA / LEMBAGA : 032 KEMENTERIAN KELAUTAN DAN PERIKANAN
2. UNIT ORGANISASI : 032.13 BADAN KARANTINA IKAN, PENGENDALIAN MUTU DAN KEAMANAN HASIL PERIKANAN
3. PAGU : Rp.521.200.250.000
(LIMA RATUS DUA PULUH SATU MILIAR DUA RATUS JUTA DUA RATUS LIMA PULUH RIBU RUPIAH)

B. RINCIAN ALOKASI ANGGARAN PER SATKER

(dalam ribuan rupiah)


NO	KODE	PROGRAM / PROPINSI / SATKER / SUMBER DANA	KP KD DK TP UB	JENIS BELANJA				PAGU/TARGET PENDAPATAN	TERCATAT
				PEGAWAI	BARANG	MODAL	BANTUAN SOSIAL		
1	2	3	4	5	6	7	8	9=5+6+7+8	10
	032.13.11	Program Karantina Ikan, Pengendalian Mutu dan Keamanan Hasil Perikanan		191.146.356	206.921.807	123.132.087	0	521.200.250	0
	01	DKI JAKARTA		35.841.500	57.282.210	12.289.597	0	105.413.307	0
	440803	PUSAT SERTIFIKASI MUTU DAN KEAMANAN HASIL PERIKANAN	KP	0	5.891.328	631.157	0	6.522.485	0
	A00	RM		0	5.891.328	631.157	0	6.522.485	0
	440805	PUSAT STANDARISASI, KEPATUHAN, DAN KERJA SAMA	KP	0	4.835.450	276.000	0	5.111.450	0
	A00	RM		0	4.835.450	276.000	0	5.111.450	0
	440807	SEKRETARIAT BADAN KARANTINA IKAN, PENGENDALIAN M UTU DAN KEAMANAN HASIL	KP	22.996.450	27.413.853	1.843.250	0	52.253.553	0
	A00	RM		22.996.450	27.413.853	1.843.250	0	52.253.553	0
	636871	PUSAT KARANTINA DAN KEAMANAN HAYATI IKAN	KP	0	6.166.299	884.000	0	7.050.299	0
	A00	RM		0	6.166.299	884.000	0	7.050.299	0
	649682	BALAI KARANTINA IKAN, PENGENDALIAN MUTU DAN KEAMANAN HASIL PERIKANAN KELAS I	KD	6.888.340	4.988.495	1.058.480	0	12.935.315	0
	A00	RM		6.888.340	4.057.137	508.480	0	11.453.957	0
	D00	PNBP		0	931.358	550.000	0	1.481.358	0
		Target Pendapatan						2.150.000	
	662897	BALAI UJI STANDAR KARANTINA IKAN, PENGENDALIAN MUTU DAN KEAMANAN HASIL	KD	5.956.710	7.986.785	7.596.710	0	21.540.205	0
	A00	RM		5.956.710	7.986.785	7.259.022	0	21.202.517	0
	D00	PNBP		0	0	337.688	0	337.688	0
		Target Pendapatan						490.114	
	02	JAWA BARAT		4.791.469	5.502.820	1.381.710	0	11.675.999	0

KETENTUAN

DIPA Induk ini dituangkan lebih lanjut ke dalam DIPA Petikan dan DIPA Petikan dimaksud berlaku sebagai dokumen pelaksanaan kegiatan Satker.



**DAFTAR ISI AN PELAKSANAAN ANGGARAN (DIPA) INDUK
TAHUN ANGGARAN 2017
NOMOR : DIPA-032.13-0/2017**



DS:2632-8649-8056-8100

II. RINCIAN ALOKASI ANGGARAN PER SATKER

A. IDENTITAS UNIT :

1. KEMENTERIAN NEGARA / LEMBAGA : 032 KEMENTERIAN KELAUTAN DAN PERIKANAN
2. UNIT ORGANISASI : 032.13 BADAN KARANTINA IKAN, PENGENDALIAN MUTU DAN KEAMANAN HASIL PERIKANAN
3. PAGU : Rp.521.200.250.000
(LIMA RATUS DUA PULUH SATU MILIAR DUA RATUS JUTA DUA RATUS LIMA PULUH RIBU RUPIAH)

B. RINCIAN ALOKASI ANGGARAN PER SATKER

(dalam ribuan rupiah)


NO	KODE	PROGRAM / PROPINSI / SATKER / SUMBER DANA	KP KD DK TP UB	JENIS BELANJA				PAGU/TARGET PENDAPATAN	TERCATAT
				PEGAWAI	BARANG	MODAL	BANTUAN SOSIAL		
1	2	3	4	5	6	7	8	9=5+6+7+8	10
	645693	STASIUN KARANTINA IKAN, PENGENDALIAN MUTU DAN KEAMANAN HASIL PERIKANAN KELAS	KD	1.709.218	3.055.661	678.210	0	5.443.089	0
	A00	RM		1.709.218	3.034.661	595.860	0	5.339.739	0
	D00	PNBP		0	21.000	82.350	0	103.350	0
		Target Pendapatan						150.000	
	649732	STASIUN KARANTINA IKAN, PENGENDALIAN MUTU DAN KEAMANAN HASIL PERIKANAN KELAS	KD	3.082.251	2.447.159	703.500	0	6.232.910	0
	A00	RM		3.082.251	2.447.159	589.815	0	6.119.225	0
	D00	PNBP		0	0	113.685	0	113.685	0
		Target Pendapatan						165.000	
	03	JAWA TENGAH		4.853.731	4.449.277	10.572.250	0	19.875.258	0
	649661	BALAI KARANTINA IKAN, PENGENDALIAN MUTU DAN KEAMANAN HASIL PERIKANAN KELAS II	KD	4.853.731	4.449.277	10.572.250	0	19.875.258	0
	A00	RM		4.853.731	4.379.237	10.394.250	0	19.627.218	0
	D00	PNBP		0	70.040	178.000	0	248.040	0
		Target Pendapatan						360.000	
	04	DI YOGYAKARTA		3.139.555	2.772.638	632.315	0	6.544.508	0
	649725	STASIUN KARANTINA IKAN, PENGENDALIAN MUTU DAN KEAMANAN HASIL PERIKANAN KELAS I	KD	3.139.555	2.772.638	632.315	0	6.544.508	0
	A00	RM		3.139.555	2.689.288	612.315	0	6.441.158	0
	D00	PNBP		0	83.350	20.000	0	103.350	0
		Target Pendapatan						150.000	
	05	JAWA TIMUR		16.271.940	13.039.190	9.889.410	0	39.200.540	0

KETENTUAN

DIPA Induk ini dituangkan lebih lanjut ke dalam DIPA Petikan dan DIPA Petikan dimaksud berlaku sebagai dokumen pelaksanaan kegiatan Satker.



**DAFTAR ISIAN PELAKSANAAN ANGGARAN (DIPA) INDUK
TAHUN ANGGARAN 2017
NOMOR : DIPA-032.13-0/2017**



II. RINCIAN ALOKASI ANGGARAN PER SATKER

A. IDENTITAS UNIT :

1. KEMENTERIAN NEGARA / LEMBAGA : 032 KEMENTERIAN KELAUTAN DAN PERIKANAN
2. UNIT ORGANISASI : 032.13 BADAN KARANTINA IKAN, PENGENDALIAN MUTU DAN KEAMANAN HASIL PERIKANAN
3. PAGU : Rp.521.200.250.000
(LIMA RATUS DUA PULUH SATU MILIAR DUA RATUS JUTA DUA RATUS LIMA PULUH RIBU RUPIAH)

B. RINCIAN ALOKASI ANGGARAN PER SATKER

(dalam ribuan rupiah)


NO	KODE	PROGRAM / PROPINSI / SATKER / SUMBER DANA	KP KD DK TP UB	JENIS BELANJA				PAGU/TARGET PENDAPATAN	TERCATAT
				PEGAWAI	BARANG	MODAL	BANTUAN SOSIAL		
1	2	3	4	5	6	7	8	9=5+6+7+8	10
	427542	BALAI KARANTINA IKAN, PENGENDALIAN MUTU DAN KEAMANAN HASIL PERIKANAN KELAS I	KD	9.634.112	5.473.923	1.063.035	0	16.171.070	0
	A00	RM		9.634.112	5.075.613	159.135	0	14.868.860	0
	D00	PNBP		0	398.310	903.900	0	1.302.210	0
		Target Pendapatan						1.890.000	
	649788	BALAI KARANTINA IKAN, PENGENDALIAN MUTU DAN KEAMANAN HASIL PERIKANAN KELAS I	KD	6.637.828	7.565.267	8.826.375	0	23.029.470	0
	A00	RM		6.637.828	7.005.175	8.409.810	0	22.052.813	0
	D00	PNBP		0	560.092	416.565	0	976.657	0
		Target Pendapatan						1.417.500	
	06	ACEH		2.810.205	2.478.398	6.341.500	0	11.630.103	0
	649589	STASIUN KARANTINA IKAN, PENGENDALIAN MUTU DAN KEAMANAN HASIL PERIKANAN KELAS I	KD	2.810.205	2.478.398	6.341.500	0	11.630.103	0
	A00	RM		2.810.205	2.453.078	6.341.500	0	11.604.783	0
	D00	PNBP		0	25.320	0	0	25.320	0
		Target Pendapatan						36.750	
	07	SUMATERA UTARA		9.463.384	9.032.545	7.614.725	0	26.110.654	0
	427567	BALAI KARANTINA IKAN, PENGENDALIAN MUTU DAN KEAMANAN HASIL PERIKANAN KELAS I	KD	5.714.205	4.509.571	5.649.980	0	15.873.756	0
	A00	RM		5.714.205	4.314.240	5.649.980	0	15.678.425	0
	D00	PNBP		0	195.331	0	0	195.331	0
		Target Pendapatan						283.500	
	649684	STASIUN KARANTINA IKAN, PENGENDALIAN MUTU DAN KEAMANAN HASIL PERIKANAN KELAS I	KD	1.949.590	2.485.366	1.050.000	0	5.484.956	0

KETENTUAN

DIPA Induk ini dituangkan lebih lanjut ke dalam DIPA Petikan dan DIPA Petikan dimaksud berlaku sebagai dokumen pelaksanaan kegiatan Satker.



**DAFTAR ISIAN PELAKSANAAN ANGGARAN (DIPA) INDUK
TAHUN ANGGARAN 2017
NOMOR : DIPA-032.13-0/2017**



DS:2632-8649-8056-8100

II. RINCIAN ALOKASI ANGGARAN PER SATKER

A. IDENTITAS UNIT :

1. KEMENTERIAN NEGARA / LEMBAGA : 032 KEMENTERIAN KELAUTAN DAN PERIKANAN
2. UNIT ORGANISASI : 032.13 BADAN KARANTINA IKAN, PENGENDALIAN MUTU DAN KEAMANAN HASIL PERIKANAN
3. PAGU : Rp.521.200.250.000
(LIMA RATUS DUA PULUH SATU MILIAR DUA RATUS JUTA DUA RATUS LIMA PULUH RIBU RUPIAH)

B. RINCIAN ALOKASI ANGGARAN PER SATKER

(dalam ribuan rupiah)


NO	KODE	PROGRAM / PROPINSI / SATKER / SUMBER DANA	KP KD DK TP UB	JENIS BELANJA				PAGU/TARGET PENDAPATAN	TERCATAT
				PEGAWAI	BARANG	MODAL	BANTUAN SOSIAL		
1	2	3	4	5	6	7	8	9=5+6+7+8	10
	A00	RM		1.949.590	2.453.951	575.000	0	4.978.541	0
	D00	PNBP		0	31.415	475.000	0	506.415	0
		Target Pendapatan						735.000	
	649746	STASIUN KARANTINA IKAN, PENGENDALIAN MUTU DAN KEAMANAN HASIL PERIKANAN KELAS	KD	1.799.589	2.037.608	914.745	0	4.751.942	0
	A00	RM		1.799.589	1.913.588	914.745	0	4.627.922	0
	D00	PNBP		0	124.020	0	0	124.020	0
		Target Pendapatan						180.000	
	08	SUMATERA BARAT		2.741.096	2.216.976	2.203.800	0	7.161.872	0
	567432	STASIUN KARANTINA IKAN, PENGENDALIAN MUTU DAN KEAMANAN HASIL PERIKANAN KELAS I	KD	2.741.096	2.216.976	2.203.800	0	7.161.872	0
	A00	RM		2.741.096	2.122.928	2.203.800	0	7.067.824	0
	D00	PNBP		0	94.048	0	0	94.048	0
		Target Pendapatan						136.500	
	09	RIAU		3.404.920	3.157.323	1.254.500	0	7.816.743	0
	567453	STASIUN KARANTINA IKAN, PENGENDALIAN MUTU DAN KEAMANAN HASIL PERIKANAN KELAS I	KD	3.404.920	3.157.323	1.254.500	0	7.816.743	0
	A00	RM		3.404.920	3.157.323	1.200.242	0	7.762.485	0
	D00	PNBP		0	0	54.258	0	54.258	0
		Target Pendapatan						78.750	
	10	JAMBI		3.245.012	2.677.559	1.929.350	0	7.851.921	0
	649636	STASIUN KARANTINA IKAN, PENGENDALIAN MUTU DAN KEAMANAN HASIL PERIKANAN KELAS I	KD	3.245.012	2.677.559	1.929.350	0	7.851.921	0

KETENTUAN

DIPA Induk ini dituangkan lebih lanjut ke dalam DIPA Petikan dan DIPA Petikan dimaksud berlaku sebagai dokumen pelaksanaan kegiatan Satker.



**DAFTAR ISI AN PELAKSANAAN ANGGARAN (DIPA) INDUK
TAHUN ANGGARAN 2017
NOMOR : DIPA-032.13-0/2017**



II. RINCIAN ALOKASI ANGGARAN PER SATKER

A. IDENTITAS UNIT :

1. KEMENTERIAN NEGARA / LEMBAGA : 032 KEMENTERIAN KELAUTAN DAN PERIKANAN
2. UNIT ORGANISASI : 032.13 BADAN KARANTINA IKAN, PENGENDALIAN MUTU DAN KEAMANAN HASIL PERIKANAN
3. PAGU : Rp.521.200.250.000
(LIMA RATUS DUA PULUH SATU MILIAR DUA RATUS JUTA DUA RATUS LIMA PULUH RIBU RUPIAH)

B. RINCIAN ALOKASI ANGGARAN PER SATKER

(dalam ribuan rupiah)

NO	KODE	PROGRAM / PROPINSI / SATKER / SUMBER DANA	KP KD DK TP UB	JENIS BELANJA				PAGU/TARGET PENDAPATAN	TERCATAT
				PEGAWAI	BARANG	MODAL	BANTUAN SOSIAL		
1	2	3	4	5	6	7	8	9=5+6+7+8	10
	A00	RM		3.245.012	2.605.214	1.929.350	0	7.779.576	0
	D00	PNBP		0	72.345	0	0	72.345	0
		Target Pendapatan						105.000	
	11	SUMATERA SELATAN		3.627.386	2.855.578	1.656.820	0	8.139.784	0
	567481	BALAI KARANTINA IKAN, PENGENDALIAN MUTU DAN KEAMANAN HASIL PERIKANAN KELAS II	KD	3.627.386	2.855.578	1.656.820	0	8.139.784	0
	A00	RM		3.627.386	2.814.238	1.656.820	0	8.098.444	0
	D00	PNBP		0	41.340	0	0	41.340	0
		Target Pendapatan						60.000	
	12	LAMPUNG		4.136.722	2.849.893	1.973.530	0	8.960.145	0
	649615	STASIUN KARANTINA IKAN, PENGENDALIAN MUTU DAN KEAMANAN HASIL PERIKANAN KELAS I	KD	4.136.722	2.849.893	1.973.530	0	8.960.145	0
	A00	RM		4.136.722	2.833.893	1.168.415	0	8.139.030	0
	D00	PNBP		0	16.000	805.115	0	821.115	0
		Target Pendapatan						1.191.750	
	13	KALIMANTAN BARAT		7.467.186	6.236.784	8.480.925	0	22.184.895	0
	567538	STASIUN KARANTINA IKAN, PENGENDALIAN MUTU DAN KEAMANAN HASIL PERIKANAN KELAS I	KD	3.433.357	2.973.064	1.565.200	0	7.971.621	0
	A00	RM		3.433.357	2.886.939	1.565.200	0	7.885.496	0
	D00	PNBP		0	86.125	0	0	86.125	0
		Target Pendapatan						125.000	
	649568	STASIUN KARANTINA IKAN, PENGENDALIAN MUTU DAN KEAMANAN HASIL PERIKANAN KELAS I	KD	4.033.829	3.263.720	6.915.725	0	14.213.274	0

KETENTUAN

DIPA Induk ini dituangkan lebih lanjut ke dalam DIPA Petikan dan DIPA Petikan dimaksud berlaku sebagai dokumen pelaksanaan kegiatan Satker.



**DAFTAR ISI AN PELAKSANAAN ANGGARAN (DIPA) INDUK
TAHUN ANGGARAN 2017
NOMOR : DIPA-032.13-0/2017**



II. RINCIAN ALOKASI ANGGARAN PER SATKER

A. IDENTITAS UNIT :

1. KEMENTERIAN NEGARA / LEMBAGA : 032 KEMENTERIAN KELAUTAN DAN PERIKANAN
2. UNIT ORGANISASI : 032.13 BADAN KARANTINA IKAN, PENGENDALIAN MUTU DAN KEAMANAN HASIL PERIKANAN
3. PAGU : Rp.521.200.250.000
(LIMA RATUS DUA PULUH SATU MILIAR DUA RATUS JUTA DUA RATUS LIMA PULUH RIBU RUPIAH)

B. RINCIAN ALOKASI ANGGARAN PER SATKER

(dalam ribuan rupiah)


NO	KODE	PROGRAM / PROPINSI / SATKER / SUMBER DANA	KP KD DK TP UB	JENIS BELANJA				PAGU/TARGET PENDAPATAN	TERCATAT
				PEGAWAI	BARANG	MODAL	BANTUAN SOSIAL		
1	2	3	4	5	6	7	8	9=5+6+7+8	10
	A00	RM		4.033.829	3.192.822	6.915.725	0	14.142.376	0
	D00	PNBP		0	70.898	0	0	70.898	0
		Target Pendapatan						102.900	
	14	KALIMANTAN TENGAH		2.036.071	2.532.017	995.470	0	5.563.558	0
	649657	STASIUN KARANTINA IKAN, PENGENDALIAN MUTU DAN KEAMANAN HASIL PERIKANAN KELAS I	KD	2.036.071	2.532.017	995.470	0	5.563.558	0
	A00	RM		2.036.071	2.528.572	971.355	0	5.535.998	0
	D00	PNBP		0	3.445	24.115	0	27.560	0
		Target Pendapatan						40.000	
	15	KALIMANTAN SELATAN		3.979.193	3.619.965	1.250.895	0	8.850.053	0
	649593	BALAI KARANTINA IKAN, PENGENDALIAN MUTU DAN KEAMANAN HASIL PERIKANAN KELAS II	KD	3.979.193	3.619.965	1.250.895	0	8.850.053	0
	A00	RM		3.979.193	3.487.273	1.130.380	0	8.596.846	0
	D00	PNBP		0	132.692	120.515	0	253.207	0
		Target Pendapatan						367.500	
	16	KALIMANTAN TIMUR		4.277.534	4.279.426	8.921.354	0	17.478.314	0
	567610	BALAI KARANTINA IKAN, PENGENDALIAN MUTU DAN KEAMANAN HASIL PERIKANAN KELAS I	KD	4.277.534	4.279.426	8.921.354	0	17.478.314	0
	A00	RM		4.277.534	4.026.219	8.921.354	0	17.225.107	0
	D00	PNBP		0	253.207	0	0	253.207	0
		Target Pendapatan						367.500	
	17	SULAWESI UTARA		5.908.361	6.998.662	10.211.836	0	23.118.859	0

KETENTUAN

DIPA Induk ini dituangkan lebih lanjut ke dalam DIPA Petikan dan DIPA Petikan dimaksud berlaku sebagai dokumen pelaksanaan kegiatan Satker.



DAFTAR ISI AN PELAKSANAAN ANGGARAN (DIPA) INDUK
TAHUN ANGGARAN 2017
NOMOR : DIPA-032.13-0/2017



II. RINCIAN ALOKASI ANGGARAN PER SATKER

A. IDENTITAS UNIT :

1. KEMENTERIAN NEGARA / LEMBAGA : 032 KEMENTERIAN KELAUTAN DAN PERIKANAN
2. UNIT ORGANISASI : 032.13 BADAN KARANTINA IKAN, PENGENDALIAN MUTU DAN KEAMANAN HASIL PERIKANAN
3. PAGU : Rp.521.200.250.000
(LIMA RATUS DUA PULUH SATU MILIAR DUA RATUS JUTA DUA RATUS LIMA PULUH RIBU RUPIAH)

B. RINCIAN ALOKASI ANGGARAN PER SATKER

(dalam ribuan rupiah)

NO	KODE	PROGRAM / PROPINSI / SATKER / SUMBER DANA	KP KD DK TP UB	JENIS BELANJA				PAGU/TARGET PENDAPATAN	TERCATAT
				PEGAWAI	BARANG	MODAL	BANTUAN SOSIAL		
1	2	3	4	5	6	7	8	9=5+6+7+8	10
	567631	BALAI KARANTINA IKAN, PENGENDALIAN MUTU DAN KEAMANAN HASIL PERIKANAN KELAS II	KD	3.890.104	4.412.069	6.037.945	0	14.340.118	0
	A00	RM		3.890.104	4.412.069	5.784.738	0	14.086.911	0
	D00	PNBP		0	0	253.207	0	253.207	0
		Target Pendapatan						367.500	
	649800	STASIUN KARANTINA IKAN, PENGENDALIAN MUTU DAN KEAMANAN HASIL PERIKANAN KELAS	KD	2.018.257	2.586.593	4.173.891	0	8.778.741	0
	A00	RM		2.018.257	2.586.593	4.166.295	0	8.771.145	0
	D00	PNBP		0	0	7.596	0	7.596	0
		Target Pendapatan						11.025	
	18	SULAWESI TENGAH		4.345.709	5.399.900	1.114.870	0	10.860.479	0
	649601	STASIUN KARANTINA IKAN, PENGENDALIAN MUTU DAN KEAMANAN HASIL PERIKANAN KELAS I	KD	2.239.250	2.499.973	601.175	0	5.340.398	0
	A00	RM		2.239.250	2.420.394	601.175	0	5.260.819	0
	D00	PNBP		0	79.579	0	0	79.579	0
		Target Pendapatan						115.500	
	649771	STASIUN KARANTINA IKAN, PENGENDALIAN MUTU DAN KEAMANAN HASIL PERIKANAN KELAS	KD	2.106.459	2.899.927	513.695	0	5.520.081	0
	A00	RM		2.106.459	2.834.472	513.695	0	5.454.626	0
	D00	PNBP		0	65.455	0	0	65.455	0
		Target Pendapatan						95.000	
	19	SULAWESI SELATAN		8.940.383	5.939.635	1.161.403	0	16.041.421	0
	427598	BALAI BESAR KARANTINA IKAN, PENGENDALIAN MUTU DAN KEAMANAN HASIL PERIKANAN	KD	8.940.383	5.939.635	1.161.403	0	16.041.421	0

KETENTUAN

DIPA Induk ini dituangkan lebih lanjut ke dalam DIPA Petikan dan DIPA Petikan dimaksud berlaku sebagai dokumen pelaksanaan kegiatan Satker.



**DAFTAR ISI AN PELAKSANAAN ANGGARAN (DIPA) INDUK
TAHUN ANGGARAN 2017
NOMOR : DIPA-032.13-0/2017**



II. RINCIAN ALOKASI ANGGARAN PER SATKER

A. IDENTITAS UNIT :

1. KEMENTERIAN NEGARA / LEMBAGA : 032 KEMENTERIAN KELAUTAN DAN PERIKANAN
2. UNIT ORGANISASI : 032.13 BADAN KARANTINA IKAN, PENGENDALIAN MUTU DAN KEAMANAN HASIL PERIKANAN
3. PAGU : Rp.521.200.250.000
(LIMA RATUS DUA PULUH SATU MILIAR DUA RATUS JUTA DUA RATUS LIMA PULUH RIBU RUPIAH)

B. RINCIAN ALOKASI ANGGARAN PER SATKER

(dalam ribuan rupiah)

NO	KODE	PROGRAM / PROPINSI / SATKER / SUMBER DANA	KP KD DK TP UB	JENIS BELANJA				PAGU/TARGET PENDAPATAN	TERCATAT
				PEGAWAI	BARANG	MODAL	BANTUAN SOSIAL		
1	2	3	4	5	6	7	8	9=5+6+7+8	10
	A00	RM		8.940.383	5.520.034	1.161.403	0	15.621.820	0
	D00	PNBP		0	419.601	0	0	419.601	0
		Target Pendapatan						609.000	
	20	SULAWESI TENGGARA		5.289.389	4.969.964	2.071.675	0	12.331.028	0
	567694	STASIUN KARANTINA IKAN, PENGENDALIAN MUTU DAN KEAMANAN HASIL PERIKANAN KELAS I	KD	3.087.356	2.658.674	990.120	0	6.736.150	0
	A00	RM		3.087.356	2.513.984	990.120	0	6.591.460	0
	D00	PNBP		0	144.690	0	0	144.690	0
		Target Pendapatan						210.000	
	649792	STASIUN KARANTINA IKAN, PENGENDALIAN MUTU DAN KEAMANAN HASIL PERIKANAN KELAS	KD	2.202.033	2.311.290	1.081.555	0	5.594.878	0
	A00	RM		2.202.033	2.305.580	942.575	0	5.450.188	0
	D00	PNBP		0	5.710	138.980	0	144.690	0
		Target Pendapatan						210.000	
	21	MALUKU		2.875.350	3.327.088	1.825.864	0	8.028.302	0
	649750	STASIUN KARANTINA IKAN, PENGENDALIAN MUTU DAN KEAMANAN HASIL PERIKANAN KELAS I	KD	2.875.350	3.327.088	1.825.864	0	8.028.302	0
	A00	RM		2.875.350	3.237.588	1.570.864	0	7.683.802	0
	D00	PNBP		0	89.500	255.000	0	344.500	0
		Target Pendapatan						500.000	
	22	BALI		5.387.766	5.656.537	1.412.785	0	12.457.088	0
	427624	BALAI KARANTINA IKAN, PENGENDALIAN MUTU DAN KEAMANAN HASIL PERIKANAN KELAS I	KD	5.387.766	5.656.537	1.412.785	0	12.457.088	0

KETENTUAN

DIPA Induk ini dituangkan lebih lanjut ke dalam DIPA Petikan dan DIPA Petikan dimaksud berlaku sebagai dokumen pelaksanaan kegiatan Satker.



**DAFTAR ISI AN PELAKSANAAN ANGGARAN (DIPA) INDUK
TAHUN ANGGARAN 2017
NOMOR : DIPA-032.13-0/2017**



DS:2632-8649-8056-8100

II. RINCIAN ALOKASI ANGGARAN PER SATKER

A. IDENTITAS UNIT :

1. KEMENTERIAN NEGARA / LEMBAGA : 032 KEMENTERIAN KELAUTAN DAN PERIKANAN
2. UNIT ORGANISASI : 032.13 BADAN KARANTINA IKAN, PENGENDALIAN MUTU DAN KEAMANAN HASIL PERIKANAN
3. PAGU : Rp.521.200.250.000
(LIMA RATUS DUA PULUH SATU MILIAR DUA RATUS JUTA DUA RATUS LIMA PULUH RIBU RUPIAH)

B. RINCIAN ALOKASI ANGGARAN PER SATKER

(dalam ribuan rupiah)

NO	KODE	PROGRAM / PROPINSI / SATKER / SUMBER DANA	KP KD DK TP UB	JENIS BELANJA				PAGU/TARGET PENDAPATAN	TERCATAT
				PEGAWAI	BARANG	MODAL	BANTUAN SOSIAL		
1	2	3	4	5	6	7	8	9=5+6+7+8	10
	A00	RM		5.387.766	4.499.017	1.412.785	0	11.299.568	0
	D00	PNBP		0	1.157.520	0	0	1.157.520	0
		Target Pendapatan						1.680.000	
	23	NUSA TENGGARA BARAT		6.752.122	5.517.983	1.730.702	0	14.000.807	0
	567758	BALAI KARANTINA IKAN, PENGENDALIAN MUTU DAN KEAMANAN HASIL PERIKANAN KELAS II	KD	4.770.000	3.348.070	1.080.227	0	9.198.297	0
	A00	RM		4.770.000	3.348.070	1.011.327	0	9.129.397	0
	D00	PNBP		0	0	68.900	0	68.900	0
		Target Pendapatan						100.000	
	649814	STASIUN KARANTINA IKAN, PENGENDALIAN MUTU DAN KEAMANAN HASIL PERIKANAN KELAS	KD	1.982.122	2.169.913	650.475	0	4.802.510	0
	A00	RM		1.982.122	2.121.683	650.475	0	4.754.280	0
	D00	PNBP		0	48.230	0	0	48.230	0
		Target Pendapatan						70.000	
	24	NUSA TENGGARA TIMUR		2.653.722	3.342.623	1.775.565	0	7.771.910	0
	649551	STASIUN KARANTINA IKAN, PENGENDALIAN MUTU DAN KEAMANAN HASIL PERIKANAN KELAS I	KD	2.653.722	3.342.623	1.775.565	0	7.771.910	0
	A00	RM		2.653.722	3.255.809	1.775.565	0	7.685.096	0
	D00	PNBP		0	86.814	0	0	86.814	0
		Target Pendapatan						126.000	
	25	PAPUA		6.089.187	6.086.790	6.836.986	0	19.012.963	0
	567812	BALAI KARANTINA IKAN, PENGENDALIAN MUTU DAN KEAMANAN HASIL PERIKANAN KELAS I	KD	3.845.621	3.552.947	4.710.550	0	12.109.118	0

KETENTUAN

DIPA Induk ini dituangkan lebih lanjut ke dalam DIPA Petikan dan DIPA Petikan dimaksud berlaku sebagai dokumen pelaksanaan kegiatan Satker.



DAFTAR ISIAN PELAKSANAAN ANGGARAN (DIPA) INDUK
TAHUN ANGGARAN 2017
NOMOR : DIPA-032.13-0/2017



DS:2632-8649-8056-8100

II. RINCIAN ALOKASI ANGGARAN PER SATKER

A. IDENTITAS UNIT :

1. KEMENTERIAN NEGARA / LEMBAGA : 032 KEMENTERIAN KELAUTAN DAN PERIKANAN
2. UNIT ORGANISASI : 032.13 BADAN KARANTINA IKAN, PENGENDALIAN MUTU DAN KEAMANAN HASIL PERIKANAN
3. PAGU : Rp.521.200.250.000
(LIMA RATUS DUA PULUH SATU MILIAR DUA RATUS JUTA DUA RATUS LIMA PULUH RIBU RUPIAH)

B. RINCIAN ALOKASI ANGGARAN PER SATKER

(dalam ribuan rupiah)


NO	KODE	PROGRAM / PROPINSI / SATKER / SUMBER DANA	KP KD DK TP UB	JENIS BELANJA				PAGU/TARGET PENDAPATAN	TERCATAT
				PEGAWAI	BARANG	MODAL	BANTUAN SOSIAL		
1	2	3	4	5	6	7	8	9=5+6+7+8	10
	A00	RM		3.845.621	3.495.071	4.710.550	0	12.051.242	0
	D00	PNBP		0	57.876	0	0	57.876	0
		Target Pendapatan						84.000	
	649704	STASIUN KARANTINA IKAN, PENGENDALIAN MUTU DAN KEAMANAN HASIL PERIKANAN KELAS	KD	2.243.566	2.533.843	2.126.436	0	6.903.845	0
	A00	RM		2.243.566	2.497.671	2.126.436	0	6.867.673	0
	D00	PNBP		0	36.172	0	0	36.172	0
		Target Pendapatan						52.500	
	26	BENGKULU		2.490.531	2.173.226	737.750	0	5.401.507	0
	649622	STASIUN KARANTINA IKAN, PENGENDALIAN MUTU DAN KEAMANAN HASIL PERIKANAN KELAS	KD	2.490.531	2.173.226	737.750	0	5.401.507	0
	A00	RM		2.490.531	2.145.666	737.750	0	5.373.947	0
	D00	PNBP		0	27.560	0	0	27.560	0
		Target Pendapatan						40.000	
	28	MALUKU UTARA		1.744.791	2.439.437	2.687.823	0	6.872.051	0
	649767	STASIUN KARANTINA IKAN, PENGENDALIAN MUTU DAN KEAMANAN HASIL PERIKANAN KELAS I	KD	1.744.791	2.439.437	2.687.823	0	6.872.051	0
	A00	RM		1.744.791	2.439.437	2.595.945	0	6.780.173	0
	D00	PNBP		0	0	91.878	0	91.878	0
		Target Pendapatan						133.350	
	29	BANTEN		11.109.818	10.327.997	2.628.113	0	24.065.928	0
	427520	BALAI BESAR KARANTINA IKAN, PENGENDALIAN MUTU DAN KEAMANAN HASIL PERIKANAN	KD	8.710.210	8.140.010	1.993.113	0	18.843.333	0

KETENTUAN

DIPA Induk ini dituangkan lebih lanjut ke dalam DIPA Petikan dan DIPA Petikan dimaksud berlaku sebagai dokumen pelaksanaan kegiatan Satker.



**DAFTAR ISI AN PELAKSANAAN ANGGARAN (DIPA) INDUK
TAHUN ANGGARAN 2017
NOMOR : DIPA-032.13-0/2017**



II. RINCIAN ALOKASI ANGGARAN PER SATKER

A. IDENTITAS UNIT :

1. KEMENTERIAN NEGARA / LEMBAGA : 032 KEMENTERIAN KELAUTAN DAN PERIKANAN
2. UNIT ORGANISASI : 032.13 BADAN KARANTINA IKAN, PENGENDALIAN MUTU DAN KEAMANAN HASIL PERIKANAN
3. PAGU : Rp.521.200.250.000
(LIMA RATUS DUA PULUH SATU MILIAR DUA RATUS JUTA DUA RATUS LIMA PULUH RIBU RUPIAH)

B. RINCIAN ALOKASI ANGGARAN PER SATKER

(dalam ribuan rupiah)


NO	KODE	PROGRAM / PROPINSI / SATKER / SUMBER DANA	KP KD DK TP UB	JENIS BELANJA				PAGU/TARGET PENDAPATAN	TERCATAT
				PEGAWAI	BARANG	MODAL	BANTUAN SOSIAL		
1	2	3	4	5	6	7	8	9=5+6+7+8	10
	A00	RM		8.710.210	7.226.207	1.387.671	0	17.324.088	0
	D00	PNBP		0	913.803	605.442	0	1.519.245	0
		Target Pendapatan						2.205.000	
	649688	STASIUN KARANTINA IKAN, PENGENDALIAN MUTU DAN KEAMANAN HASIL PERIKANAN KELAS	KD	2.399.608	2.187.987	635.000	0	5.222.595	0
	A00	RM		2.399.608	2.181.607	352.000	0	4.933.215	0
	D00	PNBP		0	6.380	283.000	0	289.380	0
		Target Pendapatan						420.000	
	30	KEPULAUAN BANGKA BELITUNG		2.278.102	4.317.984	1.688.260	0	8.284.346	0
	649699	STASIUN KARANTINA IKAN, PENGENDALIAN MUTU DAN KEAMANAN HASIL PERIKANAN KELAS I	KD	2.278.102	4.317.984	1.688.260	0	8.284.346	0
	A00	RM		2.278.102	4.317.984	1.412.660	0	8.008.746	0
	D00	PNBP		0	0	275.600	0	275.600	0
		Target Pendapatan						400.000	
	31	GORONTALO		2.155.108	2.576.115	1.047.000	0	5.778.223	0
	649678	STASIUN KARANTINA IKAN, PENGENDALIAN MUTU DAN KEAMANAN HASIL PERIKANAN KELAS I	KD	2.155.108	2.576.115	1.047.000	0	5.778.223	0
	A00	RM		2.155.108	2.535.765	984.000	0	5.674.873	0
	D00	PNBP		0	40.350	63.000	0	103.350	0
		Target Pendapatan						150.000	
	32	KEPULAUAN RIAU		4.744.257	5.542.804	2.980.235	0	13.267.296	0
	427649	STASIUN KARANTINA IKAN, PENGENDALIAN MUTU DAN KEAMANAN HASIL PERIKANAN KELAS I	KD	2.078.675	2.466.015	871.310	0	5.416.000	0

KETENTUAN

DIPA Induk ini dituangkan lebih lanjut ke dalam DIPA Petikan dan DIPA Petikan dimaksud berlaku sebagai dokumen pelaksanaan kegiatan Satker.



**DAFTAR ISI AN PELAKSANAAN ANGGARAN (DIPA) INDUK
TAHUN ANGGARAN 2017
NOMOR : DIPA-032.13-0/2017**



II. RINCIAN ALOKASI ANGGARAN PER SATKER

A. IDENTITAS UNIT :

1. KEMENTERIAN NEGARA / LEMBAGA : 032 KEMENTERIAN KELAUTAN DAN PERIKANAN
2. UNIT ORGANISASI : 032.13 BADAN KARANTINA IKAN, PENGENDALIAN MUTU DAN KEAMANAN HASIL PERIKANAN
3. PAGU : Rp.521.200.250.000
(LIMA RATUS DUA PULUH SATU MILIAR DUA RATUS JUTA DUA RATUS LIMA PULUH RIBU RUPIAH)

B. RINCIAN ALOKASI ANGGARAN PER SATKER

(dalam ribuan rupiah)


NO	KODE	PROGRAM / PROPINSI / SATKER / SUMBER DANA	KP KD DK TP UB	JENIS BELANJA				PAGU/TARGET PENDAPATAN	TERCATAT
				PEGAWAI	BARANG	MODAL	BANTUAN SOSIAL		
1	2	3	4	5	6	7	8	9=5+6+7+8	10
	A00	RM		2.078.675	2.466.015	761.070	0	5.305.760	0
	D00	PNBP		0	0	110.240	0	110.240	0
		Target Pendapatan						160.000	
	649640	STASIUN KARANTINA IKAN, PENGENDALIAN MUTU DAN KEAMANAN HASIL PERIKANAN KELAS	KD	2.665.582	3.076.789	2.108.925	0	7.851.296	0
	A00	RM		2.665.582	3.074.659	1.993.925	0	7.734.166	0
	D00	PNBP		0	2.130	115.000	0	117.130	0
		Target Pendapatan						170.000	
	33	PAPUA BARAT		2.474.767	2.596.308	1.188.000	0	6.259.075	0
	649711	STASIUN KARANTINA IKAN, PENGENDALIAN MUTU DAN KEAMANAN HASIL PERIKANAN KELAS	KD	2.474.767	2.596.308	1.188.000	0	6.259.075	0
	A00	RM		2.474.767	2.588.643	1.098.000	0	6.161.410	0
	D00	PNBP		0	7.665	90.000	0	97.665	0
		Target Pendapatan						141.750	
	34	SULAWESI BARAT		1.683.062	1.590.796	877.945	0	4.151.803	0
	645691	STASIUN KARANTINA IKAN, PENGENDALIAN MUTU DAN KEAMANAN HASIL PERIKANAN KELAS	KD	1.683.062	1.590.796	877.945	0	4.151.803	0
	A00	RM		1.683.062	1.579.944	877.945	0	4.140.951	0
	D00	PNBP		0	10.852	0	0	10.852	0
		Target Pendapatan						15.750	
	35	KALIMANTAN UTARA		2.137.027	3.135.359	3.767.124	0	9.039.510	0
	649572	STASIUN KARANTINA IKAN, PENGENDALIAN MUTU DAN KEAMANAN HASIL PERIKANAN KELAS	KD	2.137.027	3.135.359	3.767.124	0	9.039.510	0

KETENTUAN

DIPA Induk ini dituangkan lebih lanjut ke dalam DIPA Petikan dan DIPA Petikan dimaksud berlaku sebagai dokumen pelaksanaan kegiatan Satker.



**DAFTAR ISI AN PELAKSANAAN ANGGARAN (DIPA) INDUK
TAHUN ANGGARAN 2017
NOMOR : DIPA-032.13-0/2017**



DS:2632-8649-8056-8100

II. RINCIAN ALOKASI ANGGARAN PER SATKER

A. IDENTITAS UNIT :

1. KEMENTERIAN NEGARA / LEMBAGA : 032 KEMENTERIAN KELAUTAN DAN PERIKANAN
2. UNIT ORGANISASI : 032.13 BADAN KARANTINA IKAN, PENGENDALIAN MUTU DAN KEAMANAN HASIL PERIKANAN
3. PAGU : Rp.521.200.250.000
(LIMA RATUS DUA PULUH SATU MILIAR DUA RATUS JUTA DUA RATUS LIMA PULUH RIBU RUPIAH)

B. RINCIAN ALOKASI ANGGARAN PER SATKER

(dalam ribuan rupiah)

NO	KODE	PROGRAM / PROPINSI / SATKER / SUMBER DANA	KP KD DK TP UB	JENIS BELANJA				PAGU/TARGET PENDAPATAN	TERCATAT
				PEGAWAI	BARANG	MODAL	BANTUAN SOSIAL		
1	2	3	4	5	6	7	8	9=5+6+7+8	10
	A00 D00	RM PNBP Target Pendapatan		2.137.027 0	2.922.489 212.870	3.290.994 476.130	0 0	8.350.510 689.000 1.000.000	0 0
		TOTAL		191.146.356	206.921.807	123.132.087	0	521.200.250	0
		RM		191.146.356	200.298.714	116.216.923	0	507.661.993	0
		PNBP		0	6.623.093	6.915.164	0	13.538.257	0
		PENDAPATAN						19.649.139	

KETENTUAN

DIPA Induk ini dituangkan lebih lanjut ke dalam DIPA Petikan dan DIPA Petikan dimaksud berlaku sebagai dokumen pelaksanaan kegiatan Satker.

Jakarta, 07 Desember 2016

Kepala Badan Karantina Ikan, Pengendalian Mutu dan Keamanan HP

Rina
NIP 196201221988032001



**DAFTAR ISI AN PELAKSANAAN ANGGARAN (DIPA) INDIK
TAHUN ANGGARAN 2017
NOMOR : DIPA-032.13-0/2017**



DS:2632-8649-8056-8100

III. RENCANA PENARIKAN DANA DAN PERKIRAAN PENERIMAAN

A. IDENTITAS UNIT :

1. KEMENTERIAN NEGARA / LEMBAGA : 032 KEMENTERIAN KELAUTAN DAN PERIKANAN
2. UNIT ORGANISASI : 032.13 BADAN KARANTINA IKAN, PENGENDALIAN MUTU DAN KEAMANAN HASIL PERIKANAN
3. PAGU : Rp.521.200.250.000
(LIMA RATUS DUA PULUH SATU MILIAR DUA RATUS JUTA DUA RATUS LIMA PULUH RIBU RUPIAH)

B. RENCANA PER PROGRAM

(dalam ribuan rupiah)

NO	KODE	URAIAN PROGRAM	PAGU	JANUARI	PEBRUARI	MARET	APRIL	MEI	JUNI	JULI	AGUSTUS	SEPTEMBER	OKTOBER	NOPEMBER	DESEMBER
1	032.13.11	Program Karantina Ikan, Pengendalian Mutu dan Keamanan Hasil Perikanan RENCANA PENARIKAN DANA	521.200.250	17.082.099	23.991.746	29.316.335	36.524.562	34.678.799	44.904.903	47.919.208	47.428.822	61.772.863	46.307.961	63.234.338	68.038.614
		PERKIRAAN / TARGET PENDAPATAN	367.500	30.625	30.625	30.625	30.625	30.625	30.625	30.625	30.625	30.625	30.625	30.625	30.625
2	032.13	PERKIRAAN / TARGET PENDAPATAN	19.281.639	1.435.714	1.457.614	1.466.050	1.459.614	1.631.914	1.469.050	1.465.914	1.968.714	1.518.354	1.684.314	2.262.178	1.462.209
		TOTAL RENCANA PENARIKAN DANA	521.200.250	17.082.099	23.991.746	29.316.335	36.524.562	34.678.799	44.904.903	47.919.208	47.428.822	61.772.863	46.307.961	63.234.338	68.038.614
		TOTAL PERKIRAAN / TARGET PENDAPATAN	19.649.139	1.466.339	1.488.239	1.496.675	1.490.239	1.662.539	1.499.675	1.496.539	1.999.339	1.548.979	1.714.939	2.292.803	1.492.834

Jakarta, 07 Desember 2016
Kepala Badan Karantina Ikan, Pengendalian Mutu dan Keamanan HP