



**SURAT PENGESAHAN DAFTAR ISIAN PELAKSANAAN ANGGARAN (SP-DIPA) INDUK
TAHUN ANGGARAN 2017
NOMOR : SP DIPA-032.12-0/2017**



A. DASAR HUKUM :

1. UU No. 17 Tahun 2003 tentang Keuangan Negara.
2. UU No. 1 Tahun 2004 tentang Perbendaharaan Negara.
3. UU No. 18 Tahun 2016 tentang APBN TA 2017.

B. DENGAN INI DISAHKAN ALOKASI ANGGARAN UNTUK :

- | | | |
|--------------------------------|---|---|
| 1. KEMENTERIAN NEGARA/ LEMBAGA | : | 032 KEMENTERIAN KELAUTAN DAN PERIKANAN |
| 2. UNIT ORGANISASI | : | 032.12 BADAN PENGEMBANGAN SDM DAN PEMBERDAYAAN MASYARAKAT KELAUTAN & PERIKANAN |
| 3. PAGU | : | Rp.1.116.965.993.000
(SATU TRILIUN SERATUS ENAM BELAS MILIAR SEMBILAN RATUS ENAM PULUH LIMA JUTA SEMBILAN RATUS SEMBILAN PULUH TIGA RIBU RUPIAH) |

C. PERNYATAAN SYARAT DAN KETENTUAN(DISCLAIMER) :


1. DIPA Induk yang telah disahkan ini lebih lanjut dituangkan kedalam DIPA Petikan untuk masing-masing Satker.
2. Pengesahan DIPA Induk sekaligus merupakan pengesahan DIPA Petikan.
3. DIPA Induk tidak berfungsi sebagai dasar pelaksanaan kegiatan atau dasar pencairan dana/pengesahan bagi Bendahara Umum Negara/Kuasa Bendahara Umum Negara.
4. Informasi mengenai Kuasa Pengguna Anggaran, Bendahara Pengeluaran dan Pejabat Penanda tangan SPM untuk masing-masing Satker terdapat pada DIPA Petikan.
5. Rencana Penarikan Dana dan Perkiraan Penerimaan yang tercantum dalam Halaman III DIPA Induk merupakan akumulasi rencana Penarikan Dana dan Perkiraan Penerimaan dari seluruh satker.
6. Tanggung jawab terhadap kebenaran alokasi yang tertuang dalam DIPA Induk sepenuhnya berada pada Pengguna Anggaran/Kuasa Pengguna Anggaran.
7. DIPA Induk ini berlaku sejak tanggal 1 Januari 2017 sampai dengan 31 Desember 2017.

Jakarta, 07 Desember 2016
A.N MENTERI KEUANGAN
DIREKTUR JENDERAL ANGGARAN

ASKOLANI
NIP.196606111992021001



**DAFTAR ISI AN PELAKSANAAN ANGGARAN (DIPA) INDUK
TAHUN ANGGARAN 2017
NOMOR : DIPA-032.12-0/2017**



I. INFORMASI KINERJA DAN ANGGARAN PROGRAM

A. IDENTITAS UNIT :

1. KEMENTERIAN NEGARA / LEMBAGA	:	032 KEMENTERIAN KELAUTAN DAN PERIKANAN
2. UNIT ORGANISASI	:	032.12 BADAN PENGEMBANGAN SDM DAN PEMBERDAYAAN MASYARAKAT KELAUTAN & PERIKANAN
3. PAGU	:	Rp.1.116.965.993.000 (SATU TRILIUN SERATUS ENAM BELAS MILIAR SEMBILAN RATUS ENAM PULUH LIMA JUTA SEMBILAN RATUS SEMBILAN PULUH TIGA RIBU RUPIAH)

B. KETERKAITAN DENGAN PROGRAM, SASARAN, STRATEGIS K/L, FUNGSI DAN PRIORITAS PEMBANGUNAN DALAM RKP :

(dalam ribuan rupiah)

1. PROGRAM	:	05	Program Pengembangan SDM dan Pemberdayaan Masyarakat Kelautan dan Perikanan	1.116.965.993
2. SASARAN STRATEGIS	:	03	Terwujudnya Pengelolaan Sumberdaya Kelautan dan Perikanan yang partisipatif, bertanggungjawab dan berkelanjutan	
3. FUNGSI	:	04	EKONOMI	467.361.099
SUB FUNGSI	:	0403	PERTANIAN, KEHUTANAN, PERIKANAN DAN KELAUTAN	467.361.099
		10	PENDIDIKAN	649.604.894
		1006	PENDIDIKAN TINGGI	649.604.894
4. PRIORITAS	:			
Non Prioritas	:	00	-	

Jakarta, 07 Desember 2016
Kepala Badan Pengembangan SDM dan PMKP

Rifky Effendi Hardijanto



**DAFTAR ISIAN PELAKSANAAN ANGGARAN (DIPA) INDUK
TAHUN ANGGARAN 2017
NOMOR : DIPA-032.12-0/2017**



I. INFORMASI KINERJA DAN ANGGARAN PROGRAM

C. RINCIAN KINERJA PROGRAM DAN KEGIATAN :

(dalam ribuan rupiah)

KODE	PROGRAM / OUTCOME / INDIKATOR KINERJA UTAMA / KEGIATAN / INDIKATOR KINERJA KEGIATAN / OUTPUT		VOLUME / SATUAN	ALOKASI DANA
032.12.05	Program Pengembangan SDM dan Pemberdayaan Masyarakat Kelautan dan Perikanan SDM KP memiliki kompetensi sesuai kebutuhan Masyarakat KP yang memiliki kemandirian 01 Persentase lulusan yang terserap di dunia kerja bidang kelautan dan perikanan terhadap lulusan pendidikan KP 02 Persentase lulusan pelatihan yang dapat menerapkan hasil pelatihannya terhadap yang dilatih 03 Jumlah kelompok pelaku utama dan pelaku usaha yang meningkat kelasnya (kelompok) 04 Jumlah pelaku utama/pelaku usaha yang meningkat usahanya dari skala mikro ke skala kecil, skala kecil menjadi skala menengah (orang)			1.116.965.993
2375	Pelatihan Kelautan dan Perikanan - Tersedianya lulusan pelatihan kp sesuai standar kompetensi kerja sektor kp - Tersedianya lembaga pelatihan KP masyarakat sesuai standar - Terkelolanya anggaran pembangunan yang efisien - Tersedianya Lembaga pelatihan KP sesuai standar - Tersediannya taman teknologi KP (unit)			162.657.736
2375.951	Layanan Internal (Overhead)	0 0	46.0000 Layanan	45.293.042
2375.966	Layanan Pendidikan dan Pelatihan	0 0	16,317.0000 Layanan	55.514.344
2375.994	Layanan Perkantoran	0 0	12.0000 Bulan	61.850.350
2376	Pendidikan Kelautan dan Perikanan - Jumlah lulusan yang terserap di dunia kerja bidang kelautan dan perikanan (orang) - Persentase sarana dan prasarana pendidikan yang dapat digunakan (%) - Jumlah satuan pendidikan KP yang sesuai standar (unit) - Jumlah dokumen kelembagaan Poltek KP (Dokumen) - Jumlah peserta didik pada satuan pendidikan KKP yang kompeten (orang) - Jumlah materi uji kompetensi (Dokumen) - Persentase Kesesuaian pelaksanaan Teaching Factory (tefa) terhadap kurikulum - Jumlah pendidik dan tenaga kependidikan yang meningkat kompetensinya (orang) - Jumlah aparatur KKP yang melakukan peningkatan jenjang pendidikan formal (orang) - Jumlah dokumen perencanaan kegiatan dan anggaran, kerjasama pengembangan SDM sesuai kebutuhan pendidikan KP (Dokumen) - Persentase deviasi ketepatan/kesesuaian sasaran program pengembangan SDM kelautan dan perikanan melalui kegiatan pendidikan kelautan dan perikanan - Persentase unit kerja lingkup Pendidikan KP yang menerapkan sistem manajemen pengetahuan yang terstandar			649.604.894

KETENTUAN

DIPA Induk ini dituangkan lebih lanjut ke dalam DIPA Petikan dan DIPA Petikan dimaksud berlaku sebagai dokumen pelaksanaan kegiatan Satker.



**DAFTAR ISIAN PELAKSANAAN ANGGARAN (DIPA) INDUK
TAHUN ANGGARAN 2017
NOMOR : DIPA-032.12-0/2017**



I. INFORMASI KINERJA DAN ANGGARAN PROGRAM

C. RINCIAN KINERJA PROGRAM DAN KEGIATAN :

(dalam ribuan rupiah)

KODE	PROGRAM / OUTCOME / INDIKATOR KINERJA UTAMA / KEGIATAN / INDIKATOR KINERJA KEGIATAN / OUTPUT		VOLUME / SATUAN	ALOKASI DANA
2376.001	- Indeks kompetensi dan integritas Lingkup Pendidikan KP - Persentase Nilai kinerja anggaran pada UPT Pendidikan KP - Nilai Kinerja Reformasi Birokrasi pada UPT Pendidikan KP - Opini atas laporan keuangan pada UPT Pendidikan KP - Jumlah Pulau-pulau kecil yang Mandiri yang didukung kegiatan pendidikan KP (Pulau) - Jumlah lulusan satuan pendidikan KP yang bersertifikat kompetensi (Orang) - Presentase anak pelaku utama yang diterima sebagai peserta didik (%) Peserta Didik	0 0	7,568.0000 Orang	144.947.283
2376.002	Dukungan Penyelenggaraan Pendidikan KP	0 0	67.0000 Dokumen	14.375.241
2376.003	Pendidikan Aparatur KKP dan Masyarakat	0 0	233.0000 Orang	23.061.551
2376.951	Layanan Internal (Overhead)	0 0	3.0000 Layanan	280.335.645
2376.994	Layanan Perkantoran	0 0	180.0000 Bulan	186.885.174
2377	Penyuluhan dan Pemberdayaan Masyarakat Kelautan dan Perikanan - Tersuluhnya kelompok yang disuluh dan diberdayakan - Tersedianya ketenagaan penyuluh - Terselenggaranya kegiatan penyuluhan - Kemudahan akses bagi pelaku usaha/UMKM - Tersedianya Sistem informasi penyuluhan - Terlaksananya administrasi teknis penyuluhan dan pemberdayaan KP - Tersedianya Sarana dan Prasarana Penyuluhan dan Pemberdayaan Masyarakat - Terlaksananya Layanan Perkantoran - Jumlah kelompok pelaku utama/usaha yang disuluh (kelompok) - Jumlah petugas yang melakukan penyuluhan dan pemberdayaan masyarakat KP (orang)			209.348.559
2377.001	Penyuluhan KP	0 0	37,000.0000 Kelompok	109.030.149
2377.004	Pelaku Usaha/ UMKM KP Yang Mendapat Kemudahan Akses	0 0	650.0000 orang	689.400
2377.005	Sistem Informasi	0 0	7.0000 Dokumen	98.685.810
2377.007	Layanan Ketatausahaan	0 0	25.0000 Dokumen	943.200
2378	Peningkatan Dukungan Manajemen dan Pelaksanaan Tugas Teknis Lainnya Badan Pengembangan Sumberdaya Manusia dan Pemberdayaan Masyarakat Kelautan dan Perikanan - Tersedianya Produk hukum, administrasi kepegawaian, organisasi dan tata laksana berdasarkan reformasi birokrasi			95.354.804

KETENTUAN

DIPA Induk ini dituangkan lebih lanjut ke dalam DIPA Petikan dan DIPA Petikan dimaksud berlaku sebagai dokumen pelaksanaan kegiatan Satker.



**DAFTAR ISI PELAKSANAAN ANGGARAN (DIPA) INDUK
TAHUN ANGGARAN 2017
NOMOR : DIPA-032.12-0/2017**



DS:5501-2990-0021-3845

I. INFORMASI KINERJA DAN ANGGARAN PROGRAM

C. RINCIAN KINERJA PROGRAM DAN KEGIATAN :

(dalam ribuan rupiah)

KODE	PROGRAM / OUTCOME / INDIKATOR KINERJA UTAMA / KEGIATAN / INDIKATOR KINERJA KEGIATAN / OUTPUT		VOLUME / SATUAN	ALOKASI DANA
	<ul style="list-style-type: none"> - Terlaksananya Humas, Pelayanan Publik dan Kerjasama yang difasilitasi - Tersedianya Perencanaan, program dan anggaran serta monitoring dan evaluasi berdasarkan data terkini dan akurat - Administrasi keuangan, pengelolaan BMN, Layanan Pengadaan Barang/Jasa Pemerintah, serta Tata Usaha dan Rumah Tangga lingkup BPSDMPKP - Terlaksananya Layanan Perkantoran 			
2378.950	Layanan Dukungan Manajemen Eselon I	0 0	12.0000 Dokumen	19.870.142
2378.951	Layanan Internal (Overhead)	0 0	10.0000 Unit	10.810.816
2378.994	Layanan Perkantoran	0 0	12.0000 Bulan	64.673.846

KETENTUAN

DIPA Induk ini dituangkan lebih lanjut ke dalam DIPA Petikan dan DIPA Petikan dimaksud berlaku sebagai dokumen pelaksanaan kegiatan Satker.

Jakarta, 07 Desember 2016
Kepala Badan Pengembangan SDM dan PMKP



DAFTAR ISIAN PELAKSANAAN ANGGARAN (DIPA) INDUK
TAHUN ANGGARAN 2017
NOMOR : DIPA-032.12-0/2017



II. RINCIAN ALOKASI ANGGARAN PER SATKER

A. IDENTITAS UNIT :

1. KEMENTERIAN NEGARA / LEMBAGA : 032 KEMENTERIAN KELAUTAN DAN PERIKANAN
2. UNIT ORGANISASI : 032.12 BADAN PENGEMBANGAN SDM DAN PEMBERDAYAAN MASYARAKAT KELAUTAN & PERIKANAN
3. PAGU : Rp.1.116.965.993.000
(SATU TRILIUN SERATUS ENAM BELAS MILIAR SEMBILAN RATUS ENAM PULUH LIMA JUTA SEMBILAN RATUS SEMBILAN PULUH TIGA RIBU RUPIAH)

B. RINCIAN ALOKASI ANGGARAN PER SATKER

(dalam ribuan rupiah)


NO	KODE	PROGRAM / PROPINSI / SATKER / SUMBER DANA	KP KD DK TP UB	JENIS BELANJA				PAGU/TARGET PENDAPATAN	TERCATAT
				PEGAWAI	BARANG	MODAL	BANTUAN SOSIAL		
1	2	3	4	5	6	7	8	9=5+6+7+8	10
	032.12.05	Program Pengembangan SDM dan Pemberdayaan Masyarakat Kelautan dan Perikanan		233.914.675	559.627.631	323.423.687	0	1.116.965.993	13.023.840
	01	DKI JAKARTA		74.749.889	358.271.273	323.196.511	0	756.217.673	13.023.840
	427511	SEKOLAH TINGGI PERIKANAN JAKARTA	KD	25.671.940	45.049.463	0	0	70.721.403	0
	A00	RM		25.671.940	43.707.868	0	0	69.379.808	0
	D00	PNBP		0	1.341.595	0	0	1.341.595	0
		Target Pendapatan						1.398.775	
	440796	PUSAT PENDIDIKAN KELAUTAN DAN PERIKANAN	KP	0	37.638.792	278.435.645	0	316.074.437	13.023.840
	A00	RM		0	37.638.792	278.435.645	0	316.074.437	13.023.840
	440800	PUSAT PENYULUHAN DAN PEMBERDAYAAN MASYARAKAT KELAUTAN DAN PERIKANAN	KP	0	209.348.559	0	0	209.348.559	0
	A00	RM		0	209.348.559	0	0	209.348.559	0
	622152	PUSAT PELATIHAN KELAUTAN DAN PERIKANAN	KP	0	20.352.604	44.365.866	0	64.718.470	0
	A00	RM		0	20.352.604	44.365.866	0	64.718.470	0
	626402	SEKRETARIAT BADAN PENGEMBANGAN SUMBERDAYA MANUSIA DAN PEMBERDAYAAN	KP	49.077.949	45.881.855	395.000	0	95.354.804	0
	A00	RM		49.077.949	45.881.855	395.000	0	95.354.804	0
	02	JAWA BARAT		14.504.735	24.026.438	25.672	0	38.556.845	0
	440043	SEKOLAH TINGGI PERIKANAN JURUSAN PENYULUHAN PERIKANAN BOGOR	KD	9.264.671	7.539.340	0	0	16.804.011	0
	A00	RM		9.264.671	7.459.095	0	0	16.723.766	0
	D00	PNBP		0	80.245	0	0	80.245	0
		Target Pendapatan						82.050	

KETENTUAN

DIPA Induk ini dituangkan lebih lanjut ke dalam DIPA Petikan dan DIPA Petikan dimaksud berlaku sebagai dokumen pelaksanaan kegiatan Satker.



DAFTAR ISIAN PELAKSANAAN ANGGARAN (DIPA) INDUK
TAHUN ANGGARAN 2017
NOMOR : DIPA-032.12-0/2017



DS:5501-2990-0021-3845

II. RINCIAN ALOKASI ANGGARAN PER SATKER

A. IDENTITAS UNIT :

1. KEMENTERIAN NEGARA / LEMBAGA : 032 KEMENTERIAN KELAUTAN DAN PERIKANAN
2. UNIT ORGANISASI : 032.12 BADAN PENGEMBANGAN SDM DAN PEMBERDAYAAN MASYARAKAT KELAUTAN & PERIKANAN
3. PAGU : Rp.1.116.965.993.000
(SATU TRILIUN SERATUS ENAM BELAS MILIAR SEMBILAN RATUS ENAM PULUH LIMA JUTA SEMBILAN RATUS SEMBILAN PULUH TIGA RIBU RUPIAH)

B. RINCIAN ALOKASI ANGGARAN PER SATKER

(dalam ribuan rupiah)


NO	KODE	PROGRAM / PROPINSI / SATKER / SUMBER DANA	KP KD DK TP UB	JENIS BELANJA				PAGU/TARGET PENDAPATAN	TERCATAT
				PEGAWAI	BARANG	MODAL	BANTUAN SOSIAL		
1	2	3	4	5	6	7	8	9=5+6+7+8	10
	653526	BALAI PENDIDIKAN DAN PELATIHAN APARATUR SUKAMANDI	KD	5.240.064	16.487.098	25.672	0	21.752.834	0
	A00	RM		5.240.064	16.487.098	0	0	21.727.162	0
	D00	PNBP		0	0	25.672	0	25.672	0
		Target Pendapatan						26.250	
	03	JAWA TENGAH		18.117.200	22.474.657	6.849	0	40.598.706	0
	237373	SEKOLAH USAHA PERIKANAN MENENGAH TEGAL	KD	9.711.056	12.122.360	0	0	21.833.416	0
	A00	RM		9.711.056	12.060.012	0	0	21.771.068	0
	D00	PNBP		0	62.348	0	0	62.348	0
		Target Pendapatan						73.650	
	239188	BALAI PENDIDIKAN DAN PELATIHAN PERIKANAN TEGAL	KD	8.406.144	10.352.297	6.849	0	18.765.290	0
	A00	RM		8.406.144	8.789.356	0	0	17.195.500	0
	D00	PNBP		0	1.562.941	6.849	0	1.569.790	0
		Target Pendapatan						1.605.100	
	05	JAWA TIMUR		23.144.760	23.886.402	0	0	47.031.162	0
	238762	BALAI PENDIDIKAN DAN PELATIHAN PERIKANAN BANYUWANGI	KD	9.729.581	8.672.971	0	0	18.402.552	0
	A00	RM		9.729.581	8.672.971	0	0	18.402.552	0
		Target Pendapatan						29.800	
	622035	POLITEKNIK KELAUTAN DAN PERIKANAN SIDOARJO	KD	13.415.179	15.213.431	0	0	28.628.610	0
	A00	RM		13.415.179	15.046.903	0	0	28.462.082	0

KETENTUAN

DIPA Induk ini dituangkan lebih lanjut ke dalam DIPA Petikan dan DIPA Petikan dimaksud berlaku sebagai dokumen pelaksanaan kegiatan Satker.



**DAFTAR ISIAN PELAKSANAAN ANGGARAN (DIPA) INDUK
TAHUN ANGGARAN 2017
NOMOR : DIPA-032.12-0/2017**



II. RINCIAN ALOKASI ANGGARAN PER SATKER

A. IDENTITAS UNIT :

1. KEMENTERIAN NEGARA / LEMBAGA : 032 KEMENTERIAN KELAUTAN DAN PERIKANAN
2. UNIT ORGANISASI : 032.12 BADAN PENGEMBANGAN SDM DAN PEMBERDAYAAN MASYARAKAT KELAUTAN & PERIKANAN
3. PAGU : Rp.1.116.965.993.000
(SATU TRILIUN SERATUS ENAM BELAS MILIAR SEMBILAN RATUS ENAM PULUH LIMA JUTA SEMBILAN RATUS SEMBILAN PULUH TIGA RIBU RUPIAH)

B. RINCIAN ALOKASI ANGGARAN PER SATKER

(dalam ribuan rupiah)


NO	KODE	PROGRAM / PROPINSI / SATKER / SUMBER DANA	KP KD DK TP UB	JENIS BELANJA				PAGU/TARGET PENDAPATAN	TERCATAT
				PEGAWAI	BARANG	MODAL	BANTUAN SOSIAL		
1	2	3	4	5	6	7	8	9=5+6+7+8	10
	D00	PNBP Target Pendapatan		0	166.528	0	0	166.528	0
	06	ACEH		8.154.923	10.449.659	0	0	18.604.582	0
	427551	SEKOLAH USAHA PERIKANAN MENENGAH LADONG	KD	8.154.923	10.449.659	0	0	18.604.582	0
	A00	RM		8.154.923	10.414.404	0	0	18.569.327	0
	D00	PNBP Target Pendapatan		0	35.255	0	0	35.255	0
	07	SUMATERA UTARA		8.259.200	6.347.476	62.538	0	14.669.214	0
	238741	BALAI PENDIDIKAN DAN PELATIHAN PERIKANAN MEDAN	KD	8.259.200	6.347.476	62.538	0	14.669.214	0
	A00	RM		8.259.200	6.347.476	0	0	14.606.676	0
	D00	PNBP Target Pendapatan		0	0	62.538	0	62.538	0
	08	SUMATERA BARAT		8.188.149	10.443.174	0	0	18.631.323	0
	427573	SEKOLAH USAHA PERIKANAN MENENGAH PARIAMAN	KD	8.188.149	10.443.174	0	0	18.631.323	0
	A00	RM		8.188.149	9.909.528	0	0	18.097.677	0
	D00	PNBP Target Pendapatan		0	533.646	0	0	533.646	0
	12	LAMPUNG		6.993.975	8.939.948	0	0	15.933.923	0
	652009	SEKOLAH USAHA PERIKANAN MENENGAH KOTA AGUNG LAMPUNG	KD	6.993.975	8.939.948	0	0	15.933.923	0

KETENTUAN

DIPA Induk ini dituangkan lebih lanjut ke dalam DIPA Petikan dan DIPA Petikan dimaksud berlaku sebagai dokumen pelaksanaan kegiatan Satker.



**DAFTAR ISIAN PELAKSANAAN ANGGARAN (DIPA) INDUK
TAHUN ANGGARAN 2017
NOMOR : DIPA-032.12-0/2017**



II. RINCIAN ALOKASI ANGGARAN PER SATKER

A. IDENTITAS UNIT :

1. KEMENTERIAN NEGARA / LEMBAGA : 032 KEMENTERIAN KELAUTAN DAN PERIKANAN
2. UNIT ORGANISASI : 032.12 BADAN PENGEMBANGAN SDM DAN PEMBERDAYAAN MASYARAKAT KELAUTAN & PERIKANAN
3. PAGU : Rp.1.116.965.993.000
(SATU TRILIUN SERATUS ENAM BELAS MILIAR SEMBILAN RATUS ENAM PULUH LIMA JUTA SEMBILAN RATUS SEMBILAN PULUH TIGA RIBU RUPIAH)

B. RINCIAN ALOKASI ANGGARAN PER SATKER

(dalam ribuan rupiah)

NO	KODE	PROGRAM / PROPINSI / SATKER / SUMBER DANA	KP KD DK TP UB	JENIS BELANJA				PAGU/TARGET PENDAPATAN	TERCATAT
				PEGAWAI	BARANG	MODAL	BANTUAN SOSIAL		
1	2	3	4	5	6	7	8	9=5+6+7+8	10
	A00	RM		6.993.975	8.904.862	0	0	15.898.837	0
	D00	PNBP		0	35.086	0	0	35.086	0
		Target Pendapatan						36.625	
	13	KALIMANTAN BARAT		7.880.278	10.032.092	0	0	17.912.370	0
	427582	SEKOLAH USAHA PERIKANAN MENENGAH PONTIANAK	KD	7.880.278	10.032.092	0	0	17.912.370	0
	A00	RM		7.880.278	9.570.214	0	0	17.450.492	0
	D00	PNBP		0	461.878	0	0	461.878	0
		Target Pendapatan						472.268	
	17	SULAWESI UTARA		18.761.655	22.947.072	62.538	0	41.771.265	0
	238010	POLITEKNIK KELAUTAN DAN PERIKANAN BITUNG	KD	11.047.015	16.858.574	0	0	27.905.589	0
	A00	RM		11.047.015	16.225.832	0	0	27.272.847	0
	D00	PNBP		0	632.742	0	0	632.742	0
		Target Pendapatan						646.975	
	239260	BALAI PENDIDIKAN DAN PELATIHAN PERIKANAN AERTEMBAGA	KD	7.714.640	6.088.498	62.538	0	13.865.676	0
	A00	RM		7.714.640	6.088.498	0	0	13.803.138	0
	D00	PNBP		0	0	62.538	0	62.538	0
		Target Pendapatan						63.945	
	19	SULAWESI SELATAN		9.556.525	10.045.347	0	0	19.601.872	0
	427602	SEKOLAH USAHA PERIKANAN MENENGAH BONE	KD	9.556.525	10.045.347	0	0	19.601.872	0

KETENTUAN

DIPA Induk ini dituangkan lebih lanjut ke dalam DIPA Petikan dan DIPA Petikan dimaksud berlaku sebagai dokumen pelaksanaan kegiatan Satker.



**DAFTAR ISIAN PELAKSANAAN ANGGARAN (DIPA) INDUK
TAHUN ANGGARAN 2017
NOMOR : DIPA-032.12-0/2017**



II. RINCIAN ALOKASI ANGGARAN PER SATKER

A. IDENTITAS UNIT :

1. KEMENTERIAN NEGARA / LEMBAGA : 032 KEMENTERIAN KELAUTAN DAN PERIKANAN
2. UNIT ORGANISASI : 032.12 BADAN PENGEMBANGAN SDM DAN PEMBERDAYAAN MASYARAKAT KELAUTAN & PERIKANAN
3. PAGU : Rp.1.116.965.993.000
(SATU TRILIUN SERATUS ENAM BELAS MILIAR SEMBILAN RATUS ENAM PULUH LIMA JUTA SEMBILAN RATUS SEMBILAN PULUH TIGA RIBU RUPIAH)

B. RINCIAN ALOKASI ANGGARAN PER SATKER

(dalam ribuan rupiah)

NO	KODE	PROGRAM / PROPINSI / SATKER / SUMBER DANA	KP KD DK TP UB	JENIS BELANJA				PAGU/TARGET PENDAPATAN	TERCATAT
				PEGAWAI	BARANG	MODAL	BANTUAN SOSIAL		
1	2	3	4	5	6	7	8	9=5+6+7+8	10
	A00	RM		9.556.525	10.003.782	0	0	19.560.307	0
	D00	PNBP		0	41.565	0	0	41.565	0
		Target Pendapatan						42.500	
	21	MALUKU		12.071.127	17.397.266	69.579	0	29.537.972	0
	238755	BALAI PENDIDIKAN DAN PELATIHAN PERIKANAN AMBON	KD	5.103.366	5.310.755	69.579	0	10.483.700	0
	A00	RM		5.103.366	5.310.755	0	0	10.414.121	0
	D00	PNBP		0	0	69.579	0	69.579	0
		Target Pendapatan						71.145	
	427618	SEKOLAH USAHA PERIKANAN MENENGAH WAEHERU	KD	6.967.761	12.086.511	0	0	19.054.272	0
	A00	RM		6.967.761	12.061.132	0	0	19.028.893	0
	D00	PNBP		0	25.379	0	0	25.379	0
		Target Pendapatan						25.950	
	24	NUSA TENGGARA TIMUR		1.747.156	6.899.814	0	0	8.646.970	0
	245124	SEKOLAH USAHA PERIKANAN MENENGAH (SUPM) NEGERI KUPANG	KD	1.747.156	6.899.814	0	0	8.646.970	0
	A00	RM		1.747.156	6.899.814	0	0	8.646.970	0
	29	BANTEN		5.710.572	6.311.826	0	0	12.022.398	0
	427536	BAGIAN ADMINISTRASI PELATIHAN PERIKANAN LAPANGAN SERANG	KD	5.710.572	6.311.826	0	0	12.022.398	0
	A00	RM		5.710.572	6.201.312	0	0	11.911.884	0
	D00	PNBP		0	110.514	0	0	110.514	0

KETENTUAN

DIPA Induk ini dituangkan lebih lanjut ke dalam DIPA Petikan dan DIPA Petikan dimaksud berlaku sebagai dokumen pelaksanaan kegiatan Satker.



DAFTAR ISI AN PELAKSANAAN ANGGARAN (DIPA) INDUK
TAHUN ANGGARAN 2017
NOMOR : DIPA-032.12-0/2017



DS:5501-2990-0021-3845

II. RINCIAN ALOKASI ANGGARAN PER SATKER

A. IDENTITAS UNIT :

1. KEMENTERIAN NEGARA / LEMBAGA : 032 KEMENTERIAN KELAUTAN DAN PERIKANAN
2. UNIT ORGANISASI : 032.12 BADAN PENGEMBANGAN SDM DAN PEMBERDAYAAN MASYARAKAT KELAUTAN & PERIKANAN
3. PAGU : Rp.1.116.965.993.000
(SATU TRILIUN SERATUS ENAM BELAS MILIAR SEMBILAN RATUS ENAM PULUH LIMA JUTA SEMBILAN RATUS SEMBILAN PULUH TIGA RIBU RUPIAH)

B. RINCIAN ALOKASI ANGGARAN PER SATKER

(dalam ribuan rupiah)

NO	KODE	PROGRAM / PROPINSI / SATKER / SUMBER DANA	KP KD DK TP UB	JENIS BELANJA				PAGU/TARGET PENDAPATAN	TERCATAT
				PEGAWAI	BARANG	MODAL	BANTUAN SOSIAL		
1	2	3	4	5	6	7	8	9=5+6+7+8	10
		Target Pendapatan						113.000	
	33	PAPUA BARAT		16.074.531	21.155.187	0	0	37.229.718	0
	427630	SEKOLAH USAHA PERIKANAN MENENGAH SORONG	KD	6.778.476	10.817.907	0	0	17.596.383	0
	A00	RM		6.778.476	10.809.496	0	0	17.587.972	0
	D00	PNBP		0	8.411	0	0	8.411	0
		Target Pendapatan						8.600	
	634146	POLITEKNIK KELAUTAN DAN PERIKANAN SORONG	KD	9.296.055	10.337.280	0	0	19.633.335	0
	A00	RM		9.296.055	10.239.627	0	0	19.535.682	0
	D00	PNBP		0	97.653	0	0	97.653	0
		Target Pendapatan						99.850	
		TOTAL		233.914.675	559.627.631	323.423.687	0	1.116.965.993	13.023.840
		RM		233.914.675	554.431.845	323.196.511	0	1.111.543.031	13.023.840
		PNBP		0	5.195.786	227.176	0	5.422.962	0
		PENDAPATAN						5.612.401	

KETENTUAN

DIPA Induk ini dituangkan lebih lanjut ke dalam DIPA Petikan dan DIPA Petikan dimaksud berlaku sebagai dokumen pelaksanaan kegiatan Satker.

Jakarta, 07 Desember 2016
Kepala Badan Pengembangan SDM dan PMKP



**DAFTAR ISIAN PELAKSANAAN ANGGARAN (DIPA) INDUK
TAHUN ANGGARAN 2017
NOMOR : DIPA-032.12-0/2017**



DS:5501-2990-0021-3845

III. RENCANA PENARIKAN DANA DAN PERKIRAAN PENERIMAAN

A. IDENTITAS UNIT :

1. KEMENTERIAN NEGARA / LEMBAGA : 032 KEMENTERIAN KELAUTAN DAN PERIKANAN
2. UNIT ORGANISASI : 032.12 BADAN PENGEMBANGAN SDM DAN PEMBERDAYAAN MASYARAKAT KELAUTAN & PERIKANAN
3. PAGU : Rp.1.116.965.993.000
(SATU TRILIUN SERATUS ENAM BELAS MILIAR SEMBILAN RATUS ENAM PULUH LIMA JUTA SEMBILAN RATUS SEMBILAN PULUH TIGA RIBU RUPIAH)

B. RENCANA PER PROGRAM

(dalam ribuan rupiah)

NO	KODE	URAIAN PROGRAM	PAGU	JANUARI	PEBRUARI	MARET	APRIL	MEI	JUNI	JULI	AGUSTUS	SEPTEMBER	OKTOBER	NOPEMBER	DESEMBER
1	032.12.05	Program Pengembangan SDM dan Pemberdayaan Masyarakat Kelautan dan Perikanan RENCANA PENARIKAN DANA	1.116.965.993	34.149.206	29.186.255	47.983.729	62.972.661	64.318.076	81.011.902	112.148.564	113.054.089	129.801.899	109.736.545	131.522.304	201.080.763
		PERKIRAAN / TARGET PENDAPATAN	779.243	64.139	64.139	73.739	64.139	64.139	64.139	64.139	64.139	64.139	64.139	64.139	64.114
2	032.12.10	PERKIRAAN / TARGET PENDAPATAN	48.000	4.000	4.000	4.000	4.000	4.000	4.000	4.000	4.000	4.000	4.000	4.000	4.000
3	032.12	PERKIRAAN / TARGET PENDAPATAN	4.785.158	395.431	395.431	399.431	399.431	399.431	399.431	399.431	399.431	399.431	399.431	399.431	399.417
		TOTAL RENCANA PENARIKAN DANA	1.116.965.993	34.149.206	29.186.255	47.983.729	62.972.661	64.318.076	81.011.902	112.148.564	113.054.089	129.801.899	109.736.545	131.522.304	201.080.763
		TOTAL PERKIRAAN / TARGET PENDAPATAN	5.612.401	463.570	463.570	477.170	467.570	467.570	467.570	467.570	467.570	467.570	467.570	467.570	467.531

Jakarta, 07 Desember 2016
Kepala Badan Pengembangan SDM dan PMKP

Rifky Effendi Hardijanto