



**SURAT PENGESAHAN DAFTAR ISIAN PELAKSANAAN ANGGARAN (SP-DIPA) INDUK  
TAHUN ANGGARAN 2017  
NOMOR : SP DIPA-032.07-0/2017**



DS:6553-7197-6042-6176

**A. DASAR HUKUM :**

1. UU No. 17 Tahun 2003 tentang Keuangan Negara.
2. UU No. 1 Tahun 2004 tentang Perbendaharaan Negara.
3. UU No. 18 Tahun 2016 tentang APBN TA 2017.

**B. DENGAN INI DISAHKAN ALOKASI ANGGARAN UNTUK :**

- |                                |   |  |
|--------------------------------|---|--|
| 1. KEMENTERIAN NEGARA/ LEMBAGA | : | 032 KEMENTERIAN KELAUTAN DAN PERIKANAN |
| 2. UNIT ORGANISASI             | : | 032.07 DITJEN PENGELOLAAN RUANG LAUT   |
| 3. PAGU                        | : | Rp.1.006.994.473.000                   |
- (SATU TRILIUN ENAM MILIAR SEMBILAN RATUS SEMBILAN PULUH EMPAT JUTA EMPAT RATUS TUJUH PULUH TIGA RIBU RUPIAH)

**C. PERNYATAAN SYARAT DAN KETENTUAN(DISCLAIMER) :**


1. DIPA Induk yang telah disahkan ini lebih lanjut dituangkan kedalam DIPA Petikan untuk masing-masing Satker.
2. Pengesahan DIPA Induk sekaligus merupakan pengesahan DIPA Petikan.
3. DIPA Induk tidak berfungsi sebagai dasar pelaksanaan kegiatan atau dasar pencairan dana/pengesahan bagi Bendahara Umum Negara/Kuasa Bendahara Umum Negara.
4. Informasi mengenai Kuasa Pengguna Anggaran, Bendahara Pengeluaran dan Pejabat Penanda tangan SPM untuk masing-masing Satker terdapat pada DIPA Petikan.
5. Rencana Penarikan Dana dan Perkiraan Penerimaan yang tercantum dalam Halaman III DIPA Induk merupakan akumulasi rencana Penarikan Dana dan Perkiraan Penerimaan dari seluruh satker.
6. Tanggung jawab terhadap kebenaran alokasi yang tertuang dalam DIPA Induk sepenuhnya berada pada Pengguna Anggaran/Kuasa Pengguna Anggaran.
7. DIPA Induk ini berlaku sejak tanggal 1 Januari 2017 sampai dengan 31 Desember 2017.

Jakarta, 07 Desember 2016  
A.N MENTERI KEUANGAN  
DIREKTUR JENDERAL ANGGARAN

ASKOLANI  
NIP.196606111992021001



**DAFTAR ISIAN PELAKSANAAN ANGGARAN (DIPA) INDUK  
TAHUN ANGGARAN 2017  
NOMOR : DIPA-032.07-0/2017**



DS:6553-7197-6042-6176

**I. INFORMASI KINERJA DAN ANGGARAN PROGRAM**

Halaman : 1 dari 5

**A. IDENTITAS UNIT :**

1. KEMENTERIAN NEGARA / LEMBAGA	:	032 KEMENTERIAN KELAUTAN DAN PERIKANAN
2. UNIT ORGANISASI	:	032.07 DITJEN PENGELOLAAN RUANG LAUT
3. PAGU	:	Rp.1.006.994.473.000 (SATU TRILIUN ENAM MILIAR SEMBILAN RATUS SEMBILAN PULUH EMPAT JUTA EMPAT RATUS TUJUH PULUH TIGA RIBU RUPIAH)

**B. KETERKAITAN DENGAN PROGRAM, SASARAN, STRATEGIS K/L, FUNGSI DAN PRIORITAS PEMBANGUNAN DALAM RKP :**

(dalam ribuan rupiah)

1. PROGRAM	:	09 Program Pengelolaan Ruang Laut		1.006.994.473
2. SASARAN STRATEGIS	:	01 Terwujudnya Peningkatan Kesejahteraan Masyarakat KP		
	:	02 Terwujudnya Kedaulatan Dalam Pengelolaan Sumberdaya Kelautan dan Perikanan		
	:	03 Terwujudnya Pengelolaan Sumberdaya Kelautan dan Perikanan yang partisipatif, bertanggungjawab dan berkelanjutan		
	:	10 Terkelolanya Anggaran Pembangunan Secara Efesien dan Akuntabel		
3. FUNGSI	:	04 EKONOMI		552.630.359
SUB FUNGSI	:	0403 PERTANIAN, KEHUTANAN, PERIKANAN DAN KELAUTAN	552.630.359	
	:	05 PERLINDUNGAN LINGKUNGAN HIDUP		454.364.114
	:	0504 KONSERVASI SUMBERDAYA ALAM	454.364.114	
4. PRIORITAS	:			
Non Prioritas	:	0 0 -		

Jakarta, 07 Desember 2016  
Direktur Jenderal Pengelolaan Ruang Laut

Brahmantya Satyamurti Poerwadi, ST



**DAFTAR ISIAN PELAKSANAAN ANGGARAN (DIPA) INDUK  
TAHUN ANGGARAN 2017  
NOMOR : DIPA-032.07-0/2017**



DS:6553-7197-6042-6176

**I. INFORMASI KINERJA DAN ANGGARAN PROGRAM**

C. RINCIAN KINERJA PROGRAM DAN KEGIATAN :

(dalam ribuan rupiah)

KODE	PROGRAM / OUTCOME / INDIKATOR KINERJA UTAMA / KEGIATAN / INDIKATOR KINERJA KEGIATAN / OUTPUT	VOLUME / SATUAN	ALOKASI DANA
032.07.09	<p>Program Pengelolaan Ruang Laut</p> <p>Meningkatnya kesejahteraan masyarakat petambak garam</p> <p>Meningkatnya pengelolaan kawasan konservasi yang berkelanjutan</p> <p>Meningkatnya keanekaragaman hayati laut yang dilindungi dan dilestarikan</p> <p>Meningkatnya kawasan pesisir rusak yang pulih kembali</p> <p>Meningkatnya pulau - pulau kecil yang mandiri</p> <p>Meningkatnya produksi dan usaha garam rakyat</p> <p>Meningkatnya kualitas garam rakyat</p> <p>Meningkatnya jasa kelautan yang dikelola untuk pengembangan ekonomi</p> <p>Meningkatnya lokasi kawasan laut dan wilayah pesisir yang memiliki rencana zonasi dan/atau masterplan dan bisnisplan yang akan ditetapkan menjadi peraturan perundangan</p> <p>Meningkatnya masyarakat adat, tradisional dan lokal di PPK yang direvitalisasi</p> <p>Meningkatnya kawasan wisata bahari yang dikembangkan</p> <p>Terseleenggaranya penatausahaan Direktorat Jenderal PRL yang tepat waktu (%)</p> <p>01 Nilai Tukar Petambak Garam</p> <p>02 Jumlah kawasan konservasi perairan, pesisir dan pulau-pulau kecil yang meningkat efektifitas pengelolaannya (kawasan)</p> <p>03 Jumlah luas kawasan konservasi (jt Ha)</p> <p>04 Jumlah keanekaragaman hayati laut yang dilindungi dan dilestarikan</p> <p>05 Jumlah kawasan pesisir rusak yang pulih kembali</p> <p>06 Jumlah pulau - pulau kecil yang mandiri</p> <p>07 Jumlah produksi garam</p> <p>08 Persentase Kualitas Garam KP1 terhadap total keseluruhan</p> <p>09 Jumlah jasa kelautan yang dikelola untuk pengembangan ekonomi</p> <p>10 Jumlah lokasi kawasan laut dan wilayah pesisir yang memiliki rencana zonasi dan/atau masterplan dan bisnisplan yang akan ditetapkan menjadi peraturan perundangan</p> <p>11 Jumlah masyarakat adat, tradisional dan lokal di PPK yang direvitalisasi</p> <p>12 Jumlah kawasan wisata bahari yang dikembangkan</p> <p>13 Dukungan administrasi Penyelenggaraan Lingkup Direktorat Jenderal PRL</p>		1.006.994.473
2362	<p>Perlindungan Dan Pemanfaatan Kawasan Konservasi Dan Keanekaragaman Hayati Laut</p> <p>- Penambahan luas kawasan konservasi</p>		349.261.291

**KETENTUAN**

DIPA Induk ini dituangkan lebih lanjut ke dalam DIPA Petikan dan DIPA Petikan dimaksud berlaku sebagai dokumen pelaksanaan kegiatan Satker.



**DAFTAR ISI AN PELAKSANAAN ANGGARAN (DIPA) INDUK  
TAHUN ANGGARAN 2017  
NOMOR : DIPA-032.07-0/2017**



**I. INFORMASI KINERJA DAN ANGGARAN PROGRAM**

C. RINCIAN KINERJA PROGRAM DAN KEGIATAN :

(dalam ribuan rupiah)

KODE	PROGRAM / OUTCOME / INDIKATOR KINERJA UTAMA / KEGIATAN / INDIKATOR KINERJA KEGIATAN / OUTPUT		VOLUME / SATUAN	ALOKASI DANA
	<ul style="list-style-type: none"> <li>- Jumlah Kawasan Konservasi Perairan yang meningkat kualitas lingkungannya memalui upaya pengelolaan efektif</li> <li>- Jumlah kawasan konservasi perairan yang difasilitasi upaya pemanfaatannya untuk peningkatan pendapatan masyarakat</li> <li>- Jumlah Keanekaragaman Hayati Laut yang dilindungi, dilestarikan dan/atau dimanfaatkan</li> <li>- Jumlah kemitraan kawasan konservasi yang mendukung pengelolaan efektif</li> <li>- Persentase penatausahaan Direktorat KKHL yang tepat waktu</li> </ul>			
2362.010	Kawasan konservasi baru yang ditetapkan/dicadangkan di tingkat Nasional dan Daerah	0 0	1,396,099.0000 Ha	1.769.950
2362.011	Kawasan konservasi yang ditata menuju pengelolaan efektif	0 0	51.0000 kawasan	172.445.518
2362.012	Kawasan Konservasi yang dimanfaatkan	0 0	23.0000 kawasan	82.114.334
2362.013	Keanekaragaman Hayati Laut yang dilindungi, dilestarikan dan/atau dimanfaatkan	0 0	35.0000 jenis	57.832.387
2362.014	Kemitraan yang mendukung pengelolaan efektif konservasi dan keanekaragaman hayati	0 0	21.0000 kelompok/masyarakat	26.134.430
2362.015	Layanan Penatausahaan Direktorat	0 0	36.0000 Bulan	7.157.672
2362.951	Layanan Internal (Overhead)	0 0	1.0000 Layanan	417.000
2362.994	Layanan Perkantoran	0 0	12.0000 Bulan	1.390.000
2363	Penataan dan Pemanfaatan Jasa Kelautan <ul style="list-style-type: none"> <li>- Jumlah Kawasan alur Laut yang ditata untuk pemasangan Pipa dan/atau Kabel Bawah Laut</li> <li>- Persentase Kualitas Garam KP1 terhadap total keseluruhan</li> <li>- Jumlah Kawasan yang dibangun sarana prasarana untuk Wisata Bahari</li> <li>- Jumlah kawasan yang dikelola untuk pemanfaatan Air Laut Non Energi dan/ atau BMKT</li> <li>- Jumlah sarana niaga garam rakyat yang dibangun</li> <li>- Jumlah Kawasan Pemanfaatan Umum yang dikelola untuk Bangunan Laut</li> <li>- Persentase penatausahaan Direktorat Jasa Kelautan yang tepat waktu</li> <li>- Luas lahan yang difasilitasi (Ha)</li> </ul>			117.247.868
2363.012	KAWASAN ALUR LAUT YANG DITATA UNTUK PEMASANGAN PIPA DAN/ATAU KABEL BAWAH LAUT	0 0	3.0000 kawasan	300.000
2363.013	LUAS LAHAN GARAM YANG DI FASILITASI	0 0	14,510.0000 Hektar	53.550.000
2363.014	KAWASAN YANG DIBANGUN/DIKEMBANGKAN SARANA PRASARANA UNTUK WISATA BAHARI	0 0	2.0000 kawasan	300.000
2363.015	KAWASAN UNTUK PEMANFAATAN AIR LAUT NON ENERGI DAN BMKT	0 0	1.0000 kawasan	300.000
2363.016	KAWASAN PEMANFAATAN UMUM YANG DIKELOLA UNTUK BANGUNAN LAUT	0 0	3.0000 kawasan	59.297.932
2363.019	Layananan Penatausahaan Direktorat	0 0	12.0000 Bulan	2.707.936
2363.994	Layanan Perkantoran	0 0	12.0000 Bulan	792.000

KETENTUAN

DIPA Induk ini dituangkan lebih lanjut ke dalam DIPA Petikan dan DIPA Petikan dimaksud berlaku sebagai dokumen pelaksanaan kegiatan Satker.



**DAFTAR ISI PELAKSANAAN ANGGARAN (DIPA) INDUK  
TAHUN ANGGARAN 2017  
NOMOR : DIPA-032.07-0/2017**



**I. INFORMASI KINERJA DAN ANGGARAN PROGRAM**

C. RINCIAN KINERJA PROGRAM DAN KEGIATAN :

(dalam ribuan rupiah)

KODE	PROGRAM / OUTCOME / INDIKATOR KINERJA UTAMA / KEGIATAN / INDIKATOR KINERJA KEGIATAN / OUTPUT		VOLUME / SATUAN	ALOKASI DANA
2364	Pendayagunaan Pulau-Pulau Kecil - Jumlah Pulau-pulau kecil yang dibangun sarana prasarananya - Jumlah komunitas masyarakat hukum adat, tradisional dan lokal di Pendayagunaan Pulau-Pulau Kecil yang direvitalisasi - Persentase penatausahaan Direktorat Pendayagunaan Pulau-Pulau Kecil yang tepat waktu - Jumlah Pulau Kecil Yang Divalidasi Pembakuan Namanya - Jumlah pulau-pulau kecil termasuk PPKT yang tertata lingkungannya dan tahan terhadap bencana dan perubahan iklim (pulau) - Jumlah gugus pulau kecil yang diinvestasikan dalam menunjang pengembangan ekonominya (pulau)			93.424.887
2364.009	Pulau-Pulau Kecil yang Tersedia Infrastruktur Kelautan dan Perikanan	0 0	34.0000 Pulau	87.098.024
2364.010	Pulau-Pulau Kecil yang Tertata Lingkungannya dan Tahan Terhadap Bencana dan Perubahan Iklim	0 0	2.0000 Pulau	600.000
2364.011	Gugus Pulau Kecil yang Difasilitasi Investasi dalam Menunjang Pengembangan Ekonominya	0 0	5.0000 Pulau	300.000
2364.013	Pulau Kecil yang Divalidasi Pembakuan Namanya	0 0	550.0000 Pulau	2.623.175
2364.014	Masyarakat Hukum Adat, Tradisional dan Lokal di Pulau-Pulau Kecil yang Direvitalisasi	0 0	2.0000 Komunitas	600.000
2364.015	LAYANAN PENATAUSAHAAN DIREKTORAT	0 0	12.0000 Bulan	1.547.968
2364.994	Layanan Perkantoran	0 0	12.0000 Bulan	655.720
2365	Pendayagunaan Pesisir - Jumlah Kawasan pesisir yang meningkat ketangguhannya terhadap bencana dan dampak perubahan iklim - Jumlah kawasan pesisir yang terfasilitasi kegiatan reklamasi dan pengembangan sarana dan prasarananya - Persentase penatausahaan Direktorat Pendayagunaan Pesisir yang tepat waktu - Jumlah kawasan pesisir yang direstorasi (kawasan) - Jumlah kawasan di pesisir/pantura Jawa yang direhabilitasi - Jumlah kawasan pesisir yang terfasilitasi pengelolaannya secara terpadu (kawasan)			297.328.881
2365.002	Kawasan pesisir yang meningkat ketangguhannya terhadap bencana dan dampak perubahan iklim	0 0	12.0000 Kawasan	108.950.183
2365.004	Kawasan pesisir yang ditata secara terpadu	0 0	387.0000 kawasan	176.105.046
2365.005	Rehabilitasi Pesisir Utara Jawa	0 0	4.0000 Kawasan	3.416.142
2365.011	Kawasan pesisir yang direstorasi	0 0	1.0000 Kawasan	4.827.340
2365.012	Layanan Penatausahaan Direktorat	0 0	12.0000 Bulan	2.510.170
2365.951	Layanan Internal (Overhead)	0 0	2.0000 Layanan	730.000
2365.994	Layanan Perkantoran	0 0	12.0000 Bulan	790.000

KETENTUAN

DIPA Induk ini dituangkan lebih lanjut ke dalam DIPA Petikan dan DIPA Petikan dimaksud berlaku sebagai dokumen pelaksanaan kegiatan Satker.



**DAFTAR ISIAN PELAKSANAAN ANGGARAN (DIPA) INDUK  
TAHUN ANGGARAN 2017  
NOMOR : DIPA-032.07-0/2017**



DS:6553-7197-6042-6176

**I. INFORMASI KINERJA DAN ANGGARAN PROGRAM**

C. RINCIAN KINERJA PROGRAM DAN KEGIATAN :

(dalam ribuan rupiah)

KODE	PROGRAM / OUTCOME / INDIKATOR KINERJA UTAMA / KEGIATAN / INDIKATOR KINERJA KEGIATAN / OUTPUT		VOLUME / SATUAN	ALOKASI DANA
2366	Perencanaan Ruang Laut - Jumlah perairan laut antar wilayah yang memiliki dokumen RZ kawasan laut - Jumlah KSN dan KSNT yang memiliki rencana zonasi ditetapkan melalui peraturan perundangan - Jumlah Pulau-Pulau Kecil Terluar yang memiliki dokumen masterplan - Tersedianya data dan sistem informasi perencanaan ruang laut - Persentase penatausahaan Direktorat Pendayagunaan Ruang Laut yang tepat waktu - Jumlah Provinsi yang memiliki rencana zonasi ditetapkan melalui peraturan perundangan			11.677.936
2366.008	Perairan laut antar wilayah yang memiliki dokumen RZ	0 0	2.0000 Dokumen	842.720
2366.009	KSN dan KSNT yang memiliki dokumen rencana zonasi yang akan ditetapkan melalui peraturan perundangan	0 0	3.0000 Dokumen	1.198.845
2366.011	Pulau-Pulau Kecil Terluar Memiliki Dokumen Masterplan	0 0	2.0000 dokumen	631.500
2366.012	Provinsi yang memiliki rencana zonasi ditetapkan melalui peraturan perundangan	0 0	57.0000 Dokumen	6.686.113
2366.013	Data dan Sistem Informasi Perencanaan Ruang Laut	0 0	9.0000 unit	300.000
2366.014	NSPK Perencanaan Ruang Laut	0 0	4.0000 Dokumen	518.145
2366.015	Layanan Penatausahaan Direktorat	0 0	1.0000 Dokumen	685.113
2366.951	Layanan Internal (Overhead)	0 0	1.0000 Layanan	25.500
2366.994	Layanan Perkantoran	0 0	12.0000 Bulan	790.000
2367	Dukungan Manajemen dan Pelaksanaan Tugas Teknis Lainnya Direktorat Jenderal Pengelolaan Ruang Laut - Nilai Kinerja anggaran lingkup Ditjen PRL - Jumlah unit kerja yang menerapkan sistem manajemen pengetahuan yang terstandar - Indeks kompetensi dan integritas - Persentase layanan administrasi keuangan, pengelolaan BMN, Layanan Pengadaan Barang/Jasa Pemerintah - Persentase pembayaran gaji dan tunjangan kinerja pegawai Ditjen Pengelolaan Ruang Laut - Nilai SAKIP Ditjen Pengelolaan Ruang Laut - Nilai Kinerja RB lingkup Ditjen PRL - Persentase pemenuhan layanan perkantoran Ditjen Pengelolaan Ruang Laut			138.053.610
2367.950	Layanan Dukungan Manajemen Eselon I	0 0	155.0000 Layanan	58.271.624
2367.951	Layanan Internal (Overhead)	0 0	3.0000 Layanan	271.440
2367.994	Layanan Perkantoran	0 0	12.0000 Bulan	79.510.546

KETENTUAN

DIPA Induk ini dituangkan lebih lanjut ke dalam DIPA Petikan dan DIPA Petikan dimaksud berlaku sebagai dokumen pelaksanaan kegiatan Satker.

Jakarta, 07 Desember 2016  
Direktur Jenderal Pengelolaan Ruang Laut

Brahmantya Satyamurti Poerwadi, ST



**DAFTAR ISIAN PELAKSANAAN ANGGARAN (DIPA) INDUK  
TAHUN ANGGARAN 2017  
NOMOR : DIPA-032.07-0/2017**



DS:6553-7197-6042-6176

**II. RINCIAN ALOKASI ANGGARAN PER SATKER**

**A. IDENTITAS UNIT :**

1. KEMENTERIAN NEGARA / LEMBAGA : 032 KEMENTERIAN KELAUTAN DAN PERIKANAN  
2. UNIT ORGANISASI : 032.07 DITJEN PENGELOLAAN RUANG LAUT  
3. PAGU : Rp.1.006.994.473.000  
(SATU TRILIUN ENAM MILIAR SEMBILAN RATUS SEMBILAN PULUH EMPAT JUTA EMPAT RATUS TUJUH PULUH TIGA RIBU RUPIAH)

**B. RINCIAN ALOKASI ANGGARAN PER SATKER**

(dalam ribuan rupiah)

NO	KODE	PROGRAM / PROPINSI / SATKER / SUMBER DANA	KP KD DK TP UB	JENIS BELANJA				PAGU/TARGET PENDAPATAN	TERCATAT
				PEGAWAI	BARANG	MODAL	BANTUAN SOSIAL		
1	2	3	4	5	6	7	8	9=5+6+7+8	10
	032.07.09	Program Pengelolaan Ruang Laut		68.339.361	875.885.680	62.769.432	0	1.006.994.473	192.313.697
	01	DKI JAKARTA		45.494.822	560.692.848	32.075.142	0	638.262.812	192.313.697
	015119	PENGELOLAAN DAN REHABILITASI TERUMBU KARANG - CTI	KP	0	37.000.000	0	0	37.000.000	0
	A00	RM		0	3.000.000	0	0	3.000.000	0
	B23	PLN		0	14.000.000	0	0	14.000.000	0
	I43	HLN		0	20.000.000	0	0	20.000.000	0
	465106	PEMBANGUNAN MASYARAKAT PESISIR (CCD-IFAD)	KP	0	86.597.891	730.000	0	87.327.891	0
	A00	RM		0	1.847.720	0	0	1.847.720	0
	B23	PLN		0	77.091.841	730.000	0	77.821.841	0
	I43	HLN		0	7.658.330	0	0	7.658.330	0
	465151	DIREKTORAT PERENCANAAN RUANG LAUT	KP	0	6.077.936	0	0	6.077.936	0
	A00	RM		0	6.077.936	0	0	6.077.936	0
	465167	DIREKTORAT KONSERVASI DAN KEANEKARAGAMAN HAYATI LAUT	KP	0	125.645.182	31.045.142	0	156.690.324	52.948.432
	A00	RM		0	56.770.368	876.000	0	57.646.368	52.948.432
	B23	PLN		0	58.420.126	27.000.000	0	85.420.126	0
	I43	HLN		0	10.454.688	3.169.142	0	13.623.830	0
	465173	DIREKTORAT PENDAYAGUNAAN PESISIR	KP	0	129.559.835	90.000	0	129.649.835	0
	A00	RM		0	120.707.835	90.000	0	120.797.835	0
	I43	HLN		0	8.852.000	0	0	8.852.000	0

**KETENTUAN**

DIPA Induk ini dituangkan lebih lanjut ke dalam DIPA Petikan dan DIPA Petikan dimaksud berlaku sebagai dokumen pelaksanaan kegiatan Satker.



**DAFTAR ISIAN PELAKSANAAN ANGGARAN (DIPA) INDUK  
TAHUN ANGGARAN 2017  
NOMOR : DIPA-032.07-0/2017**



DS:6553-7197-6042-6176

**II. RINCIAN ALOKASI ANGGARAN PER SATKER**

**A. IDENTITAS UNIT :**

1. KEMENTERIAN NEGARA / LEMBAGA : 032 KEMENTERIAN KELAUTAN DAN PERIKANAN  
2. UNIT ORGANISASI : 032.07 DITJEN PENGELOLAAN RUANG LAUT  
3. PAGU : Rp.1.006.994.473.000  
(SATU TRILIUN ENAM MILIAR SEMBILAN RATUS SEMBILAN PULUH EMPAT JUTA EMPAT RATUS TUJUH PULUH TIGA RIBU RUPIAH)

**B. RINCIAN ALOKASI ANGGARAN PER SATKER**

(dalam ribuan rupiah)

NO	KODE	PROGRAM / PROPINSI / SATKER / SUMBER DANA	KP KD DK TP UB	JENIS BELANJA				PAGU/TARGET PENDAPATAN	TERCATAT
				PEGAWAI	BARANG	MODAL	BANTUAN SOSIAL		
1	2	3	4	5	6	7	8	9=5+6+7+8	10
	465182	DIREKTORAT PENDAYAGUNAAN PULAU-PULAU KECIL	KP	0	92.614.887	210.000	0	92.824.887	80.367.333
	A00	RM		0	92.614.887	210.000	0	92.824.887	80.367.333
	465198	DIREKTORAT JASA KELAUTAN	KP	0	66.147.868	0	0	66.147.868	58.997.932
	A00	RM		0	66.147.868	0	0	66.147.868	58.997.932
	622145	SEKRETARIAT DITJEN PENGELOLAAN RUANG LAUT	KP	45.494.822	17.049.249	0	0	62.544.071	0
	A00	RM		45.494.822	17.049.249	0	0	62.544.071	0
	02	JAWA BARAT		0	4.897.850	0	0	4.897.850	0
	029062	Dinas Kelautan dan Perikanan Kab. Cirebon	TP	0	2.160.000	0	0	2.160.000	0
	A00	RM		0	2.160.000	0	0	2.160.000	0
	029071	DINAS PERIKANAN DAN KELAUTAN KAB. INDRAMAYU	TP	0	2.450.000	0	0	2.450.000	0
	A00	RM		0	2.450.000	0	0	2.450.000	0
	029092	DINAS PERIKANAN DAN KELAUTAN PROVINSI JAWA BARAT	DK	0	287.850	0	0	287.850	0
	A00	RM		0	287.850	0	0	287.850	0
	03	JAWA TENGAH		0	17.192.342	0	0	17.192.342	0
	039019	DINAS KELAUTAN DAN PERIKANAN PROVINSI JAWA TENGAH	DK	0	282.342	0	0	282.342	0
	A00	RM		0	282.342	0	0	282.342	0
	039062	DINAS KELAUTAN DAN PERIKANAN KAB. REMBANG	TP	0	4.820.000	0	0	4.820.000	0
	A00	RM		0	4.820.000	0	0	4.820.000	0
	039448	DINAS KELAUTAN DAN PERIKANAN KAB. DEMAK	TP	0	4.820.000	0	0	4.820.000	0


**KETENTUAN**

DIPA Induk ini dituangkan lebih lanjut ke dalam DIPA Petikan dan DIPA Petikan dimaksud berlaku sebagai dokumen pelaksanaan kegiatan Satker.





**DAFTAR ISIAN PELAKSANAAN ANGGARAN (DIPA) INDUK  
TAHUN ANGGARAN 2017  
NOMOR : DIPA-032.07-0/2017**



**II. RINCIAN ALOKASI ANGGARAN PER SATKER**

**A. IDENTITAS UNIT :**

1. KEMENTERIAN NEGARA / LEMBAGA : 032 KEMENTERIAN KELAUTAN DAN PERIKANAN  
2. UNIT ORGANISASI : 032.07 DITJEN PENGELOLAAN RUANG LAUT  
3. PAGU : Rp.1.006.994.473.000  
(SATU TRILIUN ENAM MILIAR SEMBILAN RATUS SEMBILAN PULUH EMPAT JUTA EMPAT RATUS TUJUH PULUH TIGA RIBU RUPIAH)

**B. RINCIAN ALOKASI ANGGARAN PER SATKER**

(dalam ribuan rupiah)


NO	KODE	PROGRAM / PROPINSI / SATKER / SUMBER DANA	KP KD DK TP UB	JENIS BELANJA				PAGU/TARGET PENDAPATAN	TERCATAT
				PEGAWAI	BARANG	MODAL	BANTUAN SOSIAL		
1	2	3	4	51	52	53	57	9=5+6+7+8	10
	A00	RM		0	4.820.000	0	0	4.820.000	0
	039485	DINAS KELAUTAN DAN PERIKANAN KAB. BREBES	TP	0	4.820.000	0	0	4.820.000	0
	A00	RM		0	4.820.000	0	0	4.820.000	0
	039495	DINAS KELAUTAN DAN PERIKANAN KAB. PATI	TP	0	2.450.000	0	0	2.450.000	0
	A00	RM		0	2.450.000	0	0	2.450.000	0
	04	DI YOGYAKARTA		0	157.858	0	0	157.858	0
	049035	DINAS KELAUTAN DAN PERIKANAN PROVINSI YOGYAKARTA	DK	0	157.858	0	0	157.858	0
	A00	RM		0	157.858	0	0	157.858	0
	05	JAWA TIMUR		0	17.089.294	0	0	17.089.294	0
	059034	DINAS KELAUTAN DAN PERIKANAN PROVINSI JAWA TIMUR	DK	0	215.294	0	0	215.294	0
	A00	RM		0	215.294	0	0	215.294	0
	059099	DINAS KELAUTAN DAN PERIKANAN KAB. LAMONGAN	TP	0	2.198.000	0	0	2.198.000	0
	A00	RM		0	2.198.000	0	0	2.198.000	0
	059481	DINAS KELAUTAN DAN PERIKANAN KABUPATEN SAMPANG	TP	0	4.846.000	0	0	4.846.000	0
	A00	RM		0	4.846.000	0	0	4.846.000	0
	059490	DINAS KELAUTAN DAN PERIKANAN KAB. PAMEKASAN	TP	0	2.492.000	0	0	2.492.000	0
	A00	RM		0	2.492.000	0	0	2.492.000	0
	059496	DINAS KELAUTAN DAN PERIKANAN KABUPATEN SUMENEP	TP	0	2.492.000	0	0	2.492.000	0
	A00	RM		0	2.492.000	0	0	2.492.000	0

**KETENTUAN**

DIPA Induk ini dituangkan lebih lanjut ke dalam DIPA Petikan dan DIPA Petikan dimaksud berlaku sebagai dokumen pelaksanaan kegiatan Satker.



**DAFTAR ISIAN PELAKSANAAN ANGGARAN (DIPA) INDUK  
TAHUN ANGGARAN 2017  
NOMOR : DIPA-032.07-0/2017**



DS:6553-7197-6042-6176

**II. RINCIAN ALOKASI ANGGARAN PER SATKER**

**A. IDENTITAS UNIT :**

1. KEMENTERIAN NEGARA / LEMBAGA : 032 KEMENTERIAN KELAUTAN DAN PERIKANAN  
2. UNIT ORGANISASI : 032.07 DITJEN PENGELOLAAN RUANG LAUT  
3. PAGU : Rp.1.006.994.473.000  
(SATU TRILIUN ENAM MILIAR SEMBILAN RATUS SEMBILAN PULUH EMPAT JUTA EMPAT RATUS TUJUH PULUH TIGA RIBU RUPIAH)

**B. RINCIAN ALOKASI ANGGARAN PER SATKER**

(dalam ribuan rupiah)

NO	KODE	PROGRAM / PROPINSI / SATKER / SUMBER DANA	KP KD DK TP UB	JENIS BELANJA				PAGU/TARGET PENDAPATAN	TERCATAT
				PEGAWAI	BARANG	MODAL	BANTUAN SOSIAL		
1	2	3	4	5	6	7	8	9=5+6+7+8	10
	059653	DINAS KELAUTAN DAN PERIKANAN KAB. TUBAN	TP	0	4.846.000	0	0	4.846.000	0
	A00	RM		0	4.846.000	0	0	4.846.000	0
	06	ACEH		0	226.242	0	0	226.242	0
	069024	DINAS KELAUTAN DAN PERIKANAN PROVINSI NANGGROE ACEH DARUSSALAM	DK	0	226.242	0	0	226.242	0
	A00	RM		0	226.242	0	0	226.242	0
	07	SUMATERA UTARA		0	13.905.601	0	0	13.905.601	0
	079035	DINAS KELAUTAN DAN PERIKANAN PROVINSI SUMATERA UTARA	DK	0	13.905.601	0	0	13.905.601	0
	A00	RM		0	237.098	0	0	237.098	0
	B13	PLN		0	10.888.503	0	0	10.888.503	0
	I33	HLN		0	2.780.000	0	0	2.780.000	0
	08	SUMATERA BARAT		2.464.315	28.425.486	0	0	30.889.801	0
	089006	DINAS KELAUTAN DAN PERIKANAN PROVINSI SUMATERA BARAT	DK	0	7.485.502	0	0	7.485.502	0
	A00	RM		0	431.962	0	0	431.962	0
	B23	PLN		0	6.403.540	0	0	6.403.540	0
	I43	HLN		0	650.000	0	0	650.000	0
	499346	BALAI PENGELOLAAN SUMBERDAYA PESISIR DAN LAUT (BPSPL) PADANG	KD	2.464.315	20.939.984	0	0	23.404.299	0
	A00	RM		2.464.315	2.072.400	0	0	4.536.715	0
	B23	PLN		0	15.811.984	0	0	15.811.984	0
	I43	HLN		0	3.055.600	0	0	3.055.600	0

**KETENTUAN**

DIPA Induk ini dituangkan lebih lanjut ke dalam DIPA Petikan dan DIPA Petikan dimaksud berlaku sebagai dokumen pelaksanaan kegiatan Satker.



**DAFTAR ISIAN PELAKSANAAN ANGGARAN (DIPA) INDUK  
TAHUN ANGGARAN 2017  
NOMOR : DIPA-032.07-0/2017**



DS:6553-7197-6042-6176

**II. RINCIAN ALOKASI ANGGARAN PER SATKER**

**A. IDENTITAS UNIT :**

1. KEMENTERIAN NEGARA / LEMBAGA : 032 KEMENTERIAN KELAUTAN DAN PERIKANAN  
2. UNIT ORGANISASI : 032.07 DITJEN PENGELOLAAN RUANG LAUT  
3. PAGU : Rp.1.006.994.473.000  
(SATU TRILIUN ENAM MILIAR SEMBILAN RATUS SEMBILAN PULUH EMPAT JUTA EMPAT RATUS TUJUH PULUH TIGA RIBU RUPIAH)

**B. RINCIAN ALOKASI ANGGARAN PER SATKER**

(dalam ribuan rupiah)

NO	KODE	PROGRAM / PROPINSI / SATKER / SUMBER DANA	KP KD DK TP UB	JENIS BELANJA				PAGU/TARGET PENDAPATAN	TERCATAT
				PEGAWAI	BARANG	MODAL	BANTUAN SOSIAL		
1	2	3	4	5	6	7	8	9=5+6+7+8	10
	09	RIAU		2.622.671	24.170.096	8.519.000	0	35.311.767	0
	099041	DINAS PERIKANAN DAN KELAUTAN PROVINSI RIAU	DK	0	162.346	0	0	162.346	0
	A00	RM		0	162.346	0	0	162.346	0
	477456	LOKA KAWASAN KONSERVASI PERAIRAN NASIONAL PEKANBARU	KD	2.622.671	24.007.750	8.519.000	0	35.149.421	0
	A00	RM		2.622.671	2.181.700	0	0	4.804.371	0
	B23	PLN		0	19.226.050	8.519.000	0	27.745.050	0
	I43	HLN		0	2.600.000	0	0	2.600.000	0
	10	JAMBI		0	159.010	0	0	159.010	0
	109037	DINAS KELAUTAN DAN PERIKANAN PROVINSI JAMBI	DK	0	159.010	0	0	159.010	0
	A00	RM		0	159.010	0	0	159.010	0
	11	SUMATERA SELATAN		0	157.858	0	0	157.858	0
	119040	DINAS KELAUTAN DAN PERIKANAN PROVINSI SUMATERA SELATAN	DK	0	157.858	0	0	157.858	0
	A00	RM		0	157.858	0	0	157.858	0
	12	LAMPUNG		0	153.748	0	0	153.748	0
	129036	DINAS KELAUTAN DAN PERIKANAN PROVINSI LAMPUNG	DK	0	153.748	0	0	153.748	0
	A00	RM		0	153.748	0	0	153.748	0
	13	KALIMANTAN BARAT		2.682.018	10.219.136	0	0	12.901.154	0
	131217	DINAS KELAUTAN DAN PERIKANAN KAB. KUBU RAYA	TP	0	6.678.200	0	0	6.678.200	0
	A00	RM		0	60.600	0	0	60.600	0

**KETENTUAN**

DIPA Induk ini dituangkan lebih lanjut ke dalam DIPA Petikan dan DIPA Petikan dimaksud berlaku sebagai dokumen pelaksanaan kegiatan Satker.



**DAFTAR ISIAN PELAKSANAAN ANGGARAN (DIPA) INDUK  
TAHUN ANGGARAN 2017  
NOMOR : DIPA-032.07-0/2017**



**II. RINCIAN ALOKASI ANGGARAN PER SATKER**

**A. IDENTITAS UNIT :**

1. KEMENTERIAN NEGARA / LEMBAGA : 032 KEMENTERIAN KELAUTAN DAN PERIKANAN  
2. UNIT ORGANISASI : 032.07 DITJEN PENGELOLAAN RUANG LAUT  
3. PAGU : Rp.1.006.994.473.000  
(SATU TRILIUN ENAM MILIAR SEMBILAN RATUS SEMBILAN PULUH EMPAT JUTA EMPAT RATUS TUJUH PULUH TIGA RIBU RUPIAH)

**B. RINCIAN ALOKASI ANGGARAN PER SATKER**

(dalam ribuan rupiah)

NO	KODE	PROGRAM / PROPINSI / SATKER / SUMBER DANA	KP KD DK TP UB	JENIS BELANJA				PAGU/TARGET PENDAPATAN	TERCATAT
				PEGAWAI	BARANG	MODAL	BANTUAN SOSIAL		
1	2	3	4	5	6	7	8	9=5+6+7+8	10
	B23	PLN		0	6.557.600	0	0	6.557.600	0
	I43	HLN		0	60.000	0	0	60.000	0
	139027	DINAS KELAUTAN PROVINSI KALIMANTAN BARAT	DK	0	160.936	0	0	160.936	0
	A00	RM		0	160.936	0	0	160.936	0
	477425	BALAI PENGELOLAAN SUMBERDAYA PESISIR DAN LAUT PONTIANAK	KD	2.682.018	3.380.000	0	0	6.062.018	0
	A00	RM		2.682.018	3.380.000	0	0	6.062.018	0
	14	KALIMANTAN TENGAH		0	262.154	0	0	262.154	0
	149032	DINAS KELAUTAN DAN PERIKANAN PROVINSI KALIMANTAN TENGAH	DK	0	262.154	0	0	262.154	0
	A00	RM		0	262.154	0	0	262.154	0
	15	KALIMANTAN SELATAN		0	162.220	0	0	162.220	0
	159039	DINAS PERIKANAN DAN KELAUTAN PROVINSI KALIMANTAN SELATAN	DK	0	162.220	0	0	162.220	0
	A00	RM		0	162.220	0	0	162.220	0
	16	KALIMANTAN TIMUR		0	167.032	0	0	167.032	0
	169036	DINAS PERIKANAN DAN KELAUTAN PROVINSI KALIMANTAN TIMUR	DK	0	167.032	0	0	167.032	0
	A00	RM		0	167.032	0	0	167.032	0
	17	SULAWESI UTARA		0	8.764.712	0	0	8.764.712	0
	175366	DINAS KELAUTAN DAN PERIKANAN KOTA BITUNG	TP	0	8.367.350	0	0	8.367.350	0
	A00	RM		0	60.600	0	0	60.600	0
	B23	PLN		0	8.246.750	0	0	8.246.750	0

**KETENTUAN**

DIPA Induk ini dituangkan lebih lanjut ke dalam DIPA Petikan dan DIPA Petikan dimaksud berlaku sebagai dokumen pelaksanaan kegiatan Satker.



**DAFTAR ISIAN PELAKSANAAN ANGGARAN (DIPA) INDUK  
TAHUN ANGGARAN 2017  
NOMOR : DIPA-032.07-0/2017**



**II. RINCIAN ALOKASI ANGGARAN PER SATKER**

**A. IDENTITAS UNIT :**

1. KEMENTERIAN NEGARA / LEMBAGA : 032 KEMENTERIAN KELAUTAN DAN PERIKANAN  
2. UNIT ORGANISASI : 032.07 DITJEN PENGELOLAAN RUANG LAUT  
3. PAGU : Rp.1.006.994.473.000  
(SATU TRILIUN ENAM MILIAR SEMBILAN RATUS SEMBILAN PULUH EMPAT JUTA EMPAT RATUS TUJUH PULUH TIGA RIBU RUPIAH)

**B. RINCIAN ALOKASI ANGGARAN PER SATKER**

(dalam ribuan rupiah)

NO	KODE	PROGRAM / PROPINSI / SATKER / SUMBER DANA	KP KD DK TP UB	JENIS BELANJA				PAGU/TARGET PENDAPATAN	TERCATAT
				PEGAWAI	BARANG	MODAL	BANTUAN SOSIAL		
1	2	3	4	5	6	7	8	9=5+6+7+8	10
	I43	HLN		0	60.000	0	0	60.000	0
	179057	DINAS KELAUTAN DAN PERIKANAN PROPINSI SULAWESI UTARA	DK	0	397.362	0	0	397.362	0
	A00	RM		0	397.362	0	0	397.362	0
	18	SULAWESI TENGAH		0	252.428	0	0	252.428	0
	189038	DINAS PERIKANAN DAN KELAUTAN PROPINSI SULAWESI TENGAH	DK	0	252.428	0	0	252.428	0
	A00	RM		0	252.428	0	0	252.428	0
	19	SULAWESI SELATAN		2.842.372	34.164.074	401.440	0	37.407.886	0
	195228	DINAS KELAUTAN DAN PERIKANAN KOTA PARE-PARE	TP	0	4.334.240	0	0	4.334.240	0
	A00	RM		0	60.600	0	0	60.600	0
	B23	PLN		0	4.213.640	0	0	4.213.640	0
	I43	HLN		0	60.000	0	0	60.000	0
	199037	DINAS PERIKANAN DAN KELAUTAN PROVINSI SULAWESI SELATAN	DK	0	10.704.724	0	0	10.704.724	0
	A00	RM		0	304.724	0	0	304.724	0
	B23	PLN		0	7.999.760	0	0	7.999.760	0
	I43	HLN		0	2.400.240	0	0	2.400.240	0
	199056	DINAS KELAUTAN DAN PERIKANAN KAB. JENEPONTO	TP	0	2.223.000	0	0	2.223.000	0
	A00	RM		0	2.223.000	0	0	2.223.000	0
	199060	DINAS KELAUTAN DAN PERIKANAN KAB. PANGKAJENE KEPULAUAN	TP	0	2.521.000	0	0	2.521.000	0
	A00	RM		0	2.521.000	0	0	2.521.000	0

**KETENTUAN**

DIPA Induk ini dituangkan lebih lanjut ke dalam DIPA Petikan dan DIPA Petikan dimaksud berlaku sebagai dokumen pelaksanaan kegiatan Satker.



DAFTAR ISIAN PELAKSANAAN ANGGARAN (DIPA) INDUK  
TAHUN ANGGARAN 2017  
NOMOR : DIPA-032.07-0/2017



II. RINCIAN ALOKASI ANGGARAN PER SATKER

A. IDENTITAS UNIT :

1. KEMENTERIAN NEGARA / LEMBAGA : 032 KEMENTERIAN KELAUTAN DAN PERIKANAN  
2. UNIT ORGANISASI : 032.07 DITJEN PENGELOLAAN RUANG LAUT  
3. PAGU : Rp.1.006.994.473.000  
(SATU TRILIUN ENAM MILIAR SEMBILAN RATUS SEMBILAN PULUH EMPAT JUTA EMPAT RATUS TUJUH PULUH TIGA RIBU RUPIAH)

B. RINCIAN ALOKASI ANGGARAN PER SATKER

(dalam ribuan rupiah)

NO	KODE	PROGRAM / PROPINSI / SATKER / SUMBER DANA	KP KD DK TP UB	JENIS BELANJA				PAGU/TARGET PENDAPATAN	TERCATAT
				PEGAWAI	BARANG	MODAL	BANTUAN SOSIAL		
1	2	3	4	5	6	7	8	9=5+6+7+8	10
	199069	DINAS KELAUTAN, PERIKANAN, PERTANIAN DAN PETERNAKAN KOTA MAKASSAR	TP	0	7.827.550	0	0	7.827.550	0
	A00	RM		0	70.200	0	0	70.200	0
	B23	PLN		0	7.697.350	0	0	7.697.350	0
	I43	HLN		0	60.000	0	0	60.000	0
	477431	BALAI PENGELOLAAN SUMBERDAYA PESISIR DAN LAUT MAKASSAR	KD	2.842.372	6.553.560	401.440	0	9.797.372	0
	A00	RM		2.842.372	1.933.560	271.440	0	5.047.372	0
	B23	PLN		0	3.120.000	130.000	0	3.250.000	0
	I43	HLN		0	1.500.000	0	0	1.500.000	0
	20	SULAWESI TENGGARA		0	9.716.842	0	0	9.716.842	0
	209035	DINAS PERIKANAN DAN KELAUTAN PROVINSI SULAWESI TENGGARA	DK	0	9.716.842	0	0	9.716.842	0
	A00	RM		0	266.842	0	0	266.842	0
	B23	PLN		0	6.750.000	0	0	6.750.000	0
	I43	HLN		0	2.700.000	0	0	2.700.000	0
	21	MALUKU		0	13.315.686	0	0	13.315.686	0
	210256	DINAS KELAUTAN DAN PERIKANAN KAB. MALUKU TENGGARA	TP	0	7.609.475	0	0	7.609.475	0
	A00	RM		0	70.200	0	0	70.200	0
	B23	PLN		0	7.479.275	0	0	7.479.275	0
	I43	HLN		0	60.000	0	0	60.000	0
	215135	DINAS KELAUTAN DAN PERIKANAN KOTA AMBON	TP	0	5.486.975	0	0	5.486.975	0

KETENTUAN

DIPA Induk ini dituangkan lebih lanjut ke dalam DIPA Petikan dan DIPA Petikan dimaksud berlaku sebagai dokumen pelaksanaan kegiatan Satker.



DAFTAR ISIAN PELAKSANAAN ANGGARAN (DIPA) INDUK  
TAHUN ANGGARAN 2017  
NOMOR : DIPA-032.07-0/2017



II. RINCIAN ALOKASI ANGGARAN PER SATKER

A. IDENTITAS UNIT :

1. KEMENTERIAN NEGARA / LEMBAGA : 032 KEMENTERIAN KELAUTAN DAN PERIKANAN  
2. UNIT ORGANISASI : 032.07 DITJEN PENGELOLAAN RUANG LAUT  
3. PAGU : Rp.1.006.994.473.000  
(SATU TRILIUN ENAM MILIAR SEMBILAN RATUS SEMBILAN PULUH EMPAT JUTA EMPAT RATUS TUJUH PULUH TIGA RIBU RUPIAH)

B. RINCIAN ALOKASI ANGGARAN PER SATKER

(dalam ribuan rupiah)

NO	KODE	PROGRAM / PROPINSI / SATKER / SUMBER DANA	KP KD DK TP UB	JENIS BELANJA				PAGU/TARGET PENDAPATAN	TERCATAT
				PEGAWAI	BARANG	MODAL	BANTUAN SOSIAL		
1	2	3	4	5	6	7	8	9=5+6+7+8	10
	A00	RM		0	70.200	0	0	70.200	0
	B23	PLN		0	5.356.775	0	0	5.356.775	0
	I43	HLN		0	60.000	0	0	60.000	0
	219032	DINAS PERIKANAN DAN KELAUTAN PROVINSI MALUKU	DK	0	219.236	0	0	219.236	0
	A00	RM		0	219.236	0	0	219.236	0
	22	BALI		3.103.809	8.257.312	423.350	0	11.784.471	0
	220756	DINAS KELAUTAN DAN PERIKANAN KAB. BADUNG	TP	0	1.022.340	0	0	1.022.340	0
	A00	RM		0	60.480	0	0	60.480	0
	B23	PLN		0	901.860	0	0	901.860	0
	I43	HLN		0	60.000	0	0	60.000	0
	229057	DINAS KELAUTAN DAN PERIKANAN PROVINSI BALI	DK	0	431.322	0	0	431.322	0
	A00	RM		0	431.322	0	0	431.322	0
	477419	BALAI PENGELOLAAN SUMBERDAYA PESISIR DAN LAUT DENPASAR	KD	3.103.809	6.803.650	423.350	0	10.330.809	0
	A00	RM		3.103.809	2.470.650	6.350	0	5.580.809	0
	B23	PLN		0	2.833.000	417.000	0	3.250.000	0
	I43	HLN		0	1.500.000	0	0	1.500.000	0
	23	NUSA TENGGARA BARAT		0	9.832.330	0	0	9.832.330	0
	239050	DINAS KELAUTAN DAN PERIKANAN KAB BIMA	TP	0	2.521.000	0	0	2.521.000	0
	A00	RM		0	2.521.000	0	0	2.521.000	0

KETENTUAN

DIPA Induk ini dituangkan lebih lanjut ke dalam DIPA Petikan dan DIPA Petikan dimaksud berlaku sebagai dokumen pelaksanaan kegiatan Satker.



DAFTAR ISIAN PELAKSANAAN ANGGARAN (DIPA) INDUK  
TAHUN ANGGARAN 2017  
NOMOR : DIPA-032.07-0/2017



II. RINCIAN ALOKASI ANGGARAN PER SATKER

A. IDENTITAS UNIT :

1. KEMENTERIAN NEGARA / LEMBAGA : 032 KEMENTERIAN KELAUTAN DAN PERIKANAN  
2. UNIT ORGANISASI : 032.07 DITJEN PENGELOLAAN RUANG LAUT  
3. PAGU : Rp.1.006.994.473.000  
(SATU TRILIUN ENAM MILIAR SEMBILAN RATUS SEMBILAN PULUH EMPAT JUTA EMPAT RATUS TUJUH PULUH TIGA RIBU RUPIAH)

B. RINCIAN ALOKASI ANGGARAN PER SATKER

(dalam ribuan rupiah)

NO	KODE	PROGRAM / PROPINSI / SATKER / SUMBER DANA	KP KD DK TP UB	JENIS BELANJA				PAGU/TARGET PENDAPATAN	TERCATAT
				PEGAWAI	BARANG	MODAL	BANTUAN SOSIAL		
1	2	3	4	5	6	7	8	9=5+6+7+8	10
	239069	DINAS KELAUTAN DAN PERIKANAN PROV. NUSA TENGGARA BARAT	DK	0	436.130	0	0	436.130	0
	A00	RM		0	436.130	0	0	436.130	0
	239242	DINAS KELAUTAN DAN PERIKANAN KAB. LOMBOK BARAT	TP	0	6.875.200	0	0	6.875.200	0
	A00	RM		0	60.600	0	0	60.600	0
	B23	PLN		0	6.754.600	0	0	6.754.600	0
	I43	HLN		0	60.000	0	0	60.000	0
	24	NUSA TENGGARA TIMUR		4.103.540	51.258.816	20.725.000	0	76.087.356	0
	245153	DINAS KELAUTAN DAN PERIKANAN KOTA KUPANG	TP	0	7.100.590	0	0	7.100.590	0
	A00	RM		0	60.600	0	0	60.600	0
	B23	PLN		0	6.979.990	0	0	6.979.990	0
	I43	HLN		0	60.000	0	0	60.000	0
	249088	DINAS PERIKANAN DAN KELAUTAN PROV. NUSA TENGGARA TIMUR	DK	0	7.812.236	0	0	7.812.236	0
	A00	RM		0	312.236	0	0	312.236	0
	B23	PLN		0	6.300.000	0	0	6.300.000	0
	I43	HLN		0	1.200.000	0	0	1.200.000	0
	249306	DINAS KELAUTAN DAN PERIKANAN KAB. KUPANG	TP	0	4.891.000	0	0	4.891.000	0
	A00	RM		0	4.891.000	0	0	4.891.000	0
	499352	BALAI KAWASAN KONSERVASI PERAIRAN NASIONAL (BKKPN) KUPANG	KD	4.103.540	31.454.990	20.725.000	0	56.283.530	0
	A00	RM		4.103.540	2.670.000	0	0	6.773.540	0

KETENTUAN

DIPA Induk ini dituangkan lebih lanjut ke dalam DIPA Petikan dan DIPA Petikan dimaksud berlaku sebagai dokumen pelaksanaan kegiatan Satker.





**DAFTAR ISIAN PELAKSANAAN ANGGARAN (DIPA) INDUK  
TAHUN ANGGARAN 2017  
NOMOR : DIPA-032.07-0/2017**



**II. RINCIAN ALOKASI ANGGARAN PER SATKER**

**A. IDENTITAS UNIT :**

1. KEMENTERIAN NEGARA / LEMBAGA : 032 KEMENTERIAN KELAUTAN DAN PERIKANAN  
2. UNIT ORGANISASI : 032.07 DITJEN PENGELOLAAN RUANG LAUT  
3. PAGU : Rp.1.006.994.473.000  
(SATU TRILIUN ENAM MILIAR SEMBILAN RATUS SEMBILAN PULUH EMPAT JUTA EMPAT RATUS TUJUH PULUH TIGA RIBU RUPIAH)

**B. RINCIAN ALOKASI ANGGARAN PER SATKER**

(dalam ribuan rupiah)

NO	KODE	PROGRAM / PROPINSI / SATKER / SUMBER DANA	KP KD DK TP UB	JENIS BELANJA				PAGU/TARGET PENDAPATAN	TERCATAT
				PEGAWAI	BARANG	MODAL	BANTUAN SOSIAL		
1	2	3	4	5	6	7	8	9=5+6+7+8	10
	B23	PLN		0	22.784.990	20.725.000	0	43.509.990	0
	I43	HLN		0	6.000.000	0	0	6.000.000	0
	25	PAPUA		0	17.859.845	0	0	17.859.845	0
	250432	DINAS KELAUTAN DAN PERIKANAN KAB. YAPEN	TP	0	5.304.625	0	0	5.304.625	0
	A00	RM		0	60.600	0	0	60.600	0
	B23	PLN		0	5.184.025	0	0	5.184.025	0
	I43	HLN		0	60.000	0	0	60.000	0
	250772	DINAS KELAUTAN DAN PERIKANAN KAB. MERAUKE	TP	0	5.485.935	0	0	5.485.935	0
	A00	RM		0	57.000	0	0	57.000	0
	B23	PLN		0	5.368.935	0	0	5.368.935	0
	I43	HLN		0	60.000	0	0	60.000	0
	259040	DINAS KELAUTAN DAN PERIKANAN DAERAH PROVINSI PAPUA	DK	0	7.069.285	0	0	7.069.285	0
	A00	RM		0	369.285	0	0	369.285	0
	B23	PLN		0	5.500.000	0	0	5.500.000	0
	I43	HLN		0	1.200.000	0	0	1.200.000	0
	26	BENGGULU		0	159.976	0	0	159.976	0
	269035	DINAS KELAUTAN DAN PERIKANAN PROVINSI BENGKULU	DK	0	159.976	0	0	159.976	0
	A00	RM		0	159.976	0	0	159.976	0
	28	MALUKU UTARA		0	8.168.709	0	0	8.168.709	0

**KETENTUAN**

DIPA Induk ini dituangkan lebih lanjut ke dalam DIPA Petikan dan DIPA Petikan dimaksud berlaku sebagai dokumen pelaksanaan kegiatan Satker.



**DAFTAR ISIAN PELAKSANAAN ANGGARAN (DIPA) INDUK  
TAHUN ANGGARAN 2017  
NOMOR : DIPA-032.07-0/2017**



**II. RINCIAN ALOKASI ANGGARAN PER SATKER**

**A. IDENTITAS UNIT :**

1. KEMENTERIAN NEGARA / LEMBAGA : 032 KEMENTERIAN KELAUTAN DAN PERIKANAN  
2. UNIT ORGANISASI : 032.07 DITJEN PENGELOLAAN RUANG LAUT  
3. PAGU : Rp.1.006.994.473.000  
(SATU TRILIUN ENAM MILIAR SEMBILAN RATUS SEMBILAN PULUH EMPAT JUTA EMPAT RATUS TUJUH PULUH TIGA RIBU RUPIAH)

**B. RINCIAN ALOKASI ANGGARAN PER SATKER**

(dalam ribuan rupiah)

NO	KODE	PROGRAM / PROPINSI / SATKER / SUMBER DANA	KP KD DK TP UB	JENIS BELANJA				PAGU/TARGET PENDAPATAN	TERCATAT
				PEGAWAI	BARANG	MODAL	BANTUAN SOSIAL		
1	2	3	4	5	6	7	8	9=5+6+7+8	10
	285103	DINAS KELAUTAN DAN PERIKANAN KOTA TERNATE	TP	0	7.541.975	0	0	7.541.975	0
	A00	RM		0	69.600	0	0	69.600	0
	B23	PLN		0	7.412.375	0	0	7.412.375	0
	I43	HLN		0	60.000	0	0	60.000	0
	289031	DINAS KELAUTAN DAN PERIKANAN PROVINSI MALUKU UTARA	DK	0	626.734	0	0	626.734	0
	A00	RM		0	626.734	0	0	626.734	0
	29	BANTEN		2.295.010	2.707.350	25.500	0	5.027.860	0
	290145	LOKA PENGELOLAAN SUMBER DAYA PESISIR DAN LAUT SERANG	KD	2.295.010	2.574.500	25.500	0	4.895.010	0
	A00	RM		2.295.010	2.574.500	25.500	0	4.895.010	0
	299038	DINAS KELAUTAN DAN PERIKANAN PROVINSI BANTEN	DK	0	132.850	0	0	132.850	0
	A00	RM		0	132.850	0	0	132.850	0
	30	KEPULAUAN BANGKA BELITUNG		0	157.084	0	0	157.084	0
	309041	DINAS KELAUTAN DAN PERIKANAN PROV. KEPULAUAN BANGKA BELITUNG	DK	0	157.084	0	0	157.084	0
	A00	RM		0	157.084	0	0	157.084	0
	31	GORONTALO		0	6.967.394	0	0	6.967.394	0
	310702	DINAS KELAUTAN DAN PERIKANAN KAB. GORONTALO UTARA	TP	0	6.716.700	0	0	6.716.700	0
	A00	RM		0	60.600	0	0	60.600	0
	B23	PLN		0	6.596.100	0	0	6.596.100	0
	I43	HLN		0	60.000	0	0	60.000	0

**KETENTUAN**

DIPA Induk ini dituangkan lebih lanjut ke dalam DIPA Petikan dan DIPA Petikan dimaksud berlaku sebagai dokumen pelaksanaan kegiatan Satker.



**DAFTAR ISIAN PELAKSANAAN ANGGARAN (DIPA) INDUK  
TAHUN ANGGARAN 2017  
NOMOR : DIPA-032.07-0/2017**



**II. RINCIAN ALOKASI ANGGARAN PER SATKER**

**A. IDENTITAS UNIT :**

1. KEMENTERIAN NEGARA / LEMBAGA : 032 KEMENTERIAN KELAUTAN DAN PERIKANAN  
2. UNIT ORGANISASI : 032.07 DITJEN PENGELOLAAN RUANG LAUT  
3. PAGU : Rp.1.006.994.473.000  
(SATU TRILIUN ENAM MILIAR SEMBILAN RATUS SEMBILAN PULUH EMPAT JUTA EMPAT RATUS TUJUH PULUH TIGA RIBU RUPIAH)

**B. RINCIAN ALOKASI ANGGARAN PER SATKER**

(dalam ribuan rupiah)

NO	KODE	PROGRAM / PROPINSI / SATKER / SUMBER DANA	KP KD DK TP UB	JENIS BELANJA				PAGU/TARGET PENDAPATAN	TERCATAT
				PEGAWAI	BARANG	MODAL	BANTUAN SOSIAL		
1	2	3	4	5	6	7	8	9=5+6+7+8	10
	319035	DINAS PERIKANAN DAN KELAUTAN PROVINSI GORONTALO	DK	0	250.694	0	0	250.694	0
	A00	RM		0	250.694	0	0	250.694	0
	32	KEPULAUAN RIAU		0	14.502.651	0	0	14.502.651	0
	329013	DINAS KELAUTAN DAN PERIKANAN PROVINSI KEPULAUAN RIAU	DK	0	14.502.651	0	0	14.502.651	0
	A00	RM		0	232.651	0	0	232.651	0
	B23	PLN		0	12.580.000	0	0	12.580.000	0
	I43	HLN		0	1.690.000	0	0	1.690.000	0
	33	PAPUA BARAT		2.730.804	11.366.894	600.000	0	14.697.698	0
	339154	DINAS KELAUTAN DAN PERIKANAN PROVINSI PAPUA BARAT	DK	0	5.131.694	0	0	5.131.694	0
	A00	RM		0	331.694	0	0	331.694	0
	B23	PLN		0	3.600.000	0	0	3.600.000	0
	I43	HLN		0	1.200.000	0	0	1.200.000	0
	477440	LOKA PENGELOLAAN SUMBERDAYA PESISIR DAN LAUT SORONG	KD	2.730.804	6.235.200	600.000	0	9.566.004	0
	A00	RM		2.730.804	2.085.200	0	0	4.816.004	0
	B23	PLN		0	3.250.000	0	0	3.250.000	0
	I43	HLN		0	900.000	600.000	0	1.500.000	0
	34	SULAWESI BARAT		0	200.952	0	0	200.952	0
	340066	DINAS KELAUTAN DAN PERIKANAN PROV. SULAWESI BARAT	DK	0	200.952	0	0	200.952	0
	A00	RM		0	200.952	0	0	200.952	0

**KETENTUAN**

DIPA Induk ini dituangkan lebih lanjut ke dalam DIPA Petikan dan DIPA Petikan dimaksud berlaku sebagai dokumen pelaksanaan kegiatan Satker.



**DAFTAR ISI AN PELAKSANAAN ANGGARAN (DIPA) INDIK**  
**TAHUN ANGGARAN 2017**  
**NOMOR : DIPA-032.07-0/2017**



DS:6553-7197-6042-6176

**II. RINCIAN ALOKASI ANGGARAN PER SATKER**

**A. IDENTITAS UNIT :**

1. KEMENTERIAN NEGARA / LEMBAGA : 032 KEMENTERIAN KELAUTAN DAN PERIKANAN  
2. UNIT ORGANISASI : 032.07 DITJEN PENGELOLAAN RUANG LAUT  
3. PAGU : Rp.1.006.994.473.000  
(SATU TRILIUN ENAM MILIAR SEMBILAN RATUS SEMBILAN PULUH EMPAT JUTA EMPAT RATUS TUJUH PULUH TIGA RIBU RUPIAH)

**B. RINCIAN ALOKASI ANGGARAN PER SATKER**

(dalam ribuan rupiah)

NO	KODE	PROGRAM / PROPINSI / SATKER / SUMBER DANA	KP KD DK TP UB	JENIS BELANJA				PAGU/TARGET PENDAPATAN	TERCATAT
				PEGAWAI 51	BARANG 52	MODAL 53	BANTUAN SOSIAL 57		
1	2	3	4	5	6	7	8	9=5+6+7+8	10
	35	KALIMANTAN UTARA		0	193.850	0	0	193.850	0
	350026	DINAS KELAUTAN DAN PERIKANAN PROPINSI KALIMANTAN UTARA	DK	0	193.850	0	0	193.850	0
	A00	RM		0	193.850	0	0	193.850	0
		TOTAL		68.339.361	875.885.680	62.769.432	0	1.006.994.473	192.313.697
		RM		68.339.361	443.455.753	1.479.290	0	513.274.404	192.313.697
		PLN		0	355.309.069	57.521.000	0	412.830.069	0
		HLN		0	77.120.858	3.769.142	0	80.890.000	0
		PENDAPATAN						0	


**KETENTUAN**

DIPA Induk ini dituangkan lebih lanjut ke dalam DIPA Petikan dan DIPA Petikan dimaksud berlaku sebagai dokumen pelaksanaan kegiatan Satker.

Jakarta, 07 Desember 2016  
Direktur Jenderal Pengelolaan Ruang Laut



**DAFTAR ISIAN PELAKSANAAN ANGGARAN (DIPA) INDUK  
TAHUN ANGGARAN 2017  
NOMOR : DIPA-032.07-0/2017**



DS:6553-7197-6042-6176

**III. RENCANA PENARIKAN DANA DAN PERKIRAAN PENERIMAAN**

**A. IDENTITAS UNIT :**

1. KEMENTERIAN NEGARA / LEMBAGA : 032 KEMENTERIAN KELAUTAN DAN PERIKANAN  
2. UNIT ORGANISASI : 032.07 DITJEN PENGELOLAAN RUANG LAUT  
3. PAGU : Rp.1.006.994.473.000

(SATU TRILIUN ENAM MILIAR SEMBILAN RATUS SEMBILAN PULUH EMPAT JUTA EMPAT RATUS TUJUH PULUH TIGA RIBU RUPIAH)

**B. RENCANA PER PROGRAM**

(dalam ribuan rupiah)

NO	KODE	URAIAN PROGRAM	PAGU	JANUARI	PEBRUARI	MARET	APRIL	MEI	JUNI	JULI	AGUSTUS	SEPTEMBER	OKTOBER	NOPEMBER	DESEMBER
1	032.07.09	Program Pengelolaan Ruang Laut RENCANA PENARIKAN DANA	1.006.994.473	11.332.550	22.338.742	36.775.450	92.148.508	88.556.787	68.549.963	102.041.146	97.687.459	107.134.030	102.701.623	118.717.555	159.010.660
		TOTAL RENCANA PENARIKAN DANA	1.006.994.473	11.332.550	22.338.742	36.775.450	92.148.508	88.556.787	68.549.963	102.041.146	97.687.459	107.134.030	102.701.623	118.717.555	159.010.660
		TOTAL PERKIRAAN / TARGET PENDAPATAN	0	0	0	0	0	0	0	0	0	0	0	0	0

Jakarta, 07 Desember 2016  
Direktur Jenderal Pengelolaan Ruang Laut

Brahmantya Satyamurti Poerwadi, ST