



# LAPORAN KINERJA (LKj) TAHUN 2023



**SUPM TEGAL**

## Kata Pengantar

Puji dan syukur kepada Allah SWT atas limpahan karunia dan rahmat-Nya sehingga Laporan Kinerja SUPM Tegal tahun 2023 dapat diselesaikan tepat waktu. Laporan ini merupakan pertanggungjawaban atas kinerja pencapaian visi dan misi SUPM Tegal selama tahun 2023, dengan metode penyajian mengacu pada Peraturan Presiden Nomor 29 Tahun 2014 tentang Sistem Akuntabilitas Kinerja Instansi Pemerintah (SAKIP) dan Peraturan Menteri Pendayagunaan Aparatur Negara dan Reformasi Birokrasi Nomor 53 Tahun 2014 tentang Petunjuk Teknis Perjanjian Kinerja, Pelaporan Kinerja dan Tata Cara Reviu atas Laporan Kinerja.

Laporan ini mempunyai beberapa fungsi antara lain memberikan informasi kinerja yang terukur atas capaian tahun 2023 dan sebagai upaya perbaikan berkesinambungan bagi SUPM Tegal dan rangka mempertahankan dan meningkatkan kinerja. Selanjutnya, sejalan dengan pelaksanaan reformasi birokrasi, Kementerian Kelautan dan Perikanan RI secara umum dan SUPM Tegal pada khususnya, telah menerapkan metode pengukuran kinerja berbasis *Balanced Score Card* (BSC). Kinerja SUPM Tegal diukur atas dasar penilaian Indikator Kinerja Utama (IKU) yang merupakan indikator keberhasilan pencapaian Sasaran Kegiatan (SK) sebagaimana ditetapkan dalam Perjanjian Kinerja (PK) SUPM Tegal Tahun 2023 yang merupakan kontrak kinerja tahunan.

Selanjutnya, laporan ini diharapkan dapat memberikan gambaran secara utuh atas capaian kinerja selama tahun 2023. Akhirnya dengan mengucapkan terima dan penghargaan yang setinggi-tinggi atas kontribusi dan sumbangsih semua pihak yang turut mendukung pencapaian kinerja SUPM Tegal, laporan ini diharapkan dapat memberikan manfaat dan sebagai bahan evaluasi pelaksanaan program dan kegiatan pelaporan kinerja tahun 2023.

Tegal, 15 Januari 2024  
Kepala SUPM Tegal,  
  
Haerudin HS



## Daftar Isi

<b>Kata Pengantar</b> .....	ii
<b>Daftar Isi</b> .....	iii
<b>Daftar Tabel</b> .....	iv
<b>Daftar Gambar</b> .....	vi
<b>Ringkasan Eksekutif</b> .....	vii
<b>BAB I     PENDAHULUAN</b> .....	1
1.1. Latar Belakang .....	2
1.2. Tujuan .....	2
1.3. Tugas dan Fungsi .....	2
1.4. Keragaan SDM SUPM Tegal .....	4
1.5. Permasalahan .....	4
1.6. Sistematika Laporan Kinerja .....	6
<b>BAB II     PERENCANAAN KINERJA</b> .....	7
2.1. Rencana Strategis .....	7
2.2. Rencana Kerja Tahun 2023 .....	10
2.3. Perjanjian Kinerja .....	11
2.4. Pengukuran Kinerja .....	13
<b>BAB III    AKUNTABILITAS KINERJA</b> .....	15
3.1. Prestasi Indikator Kinerja Utama (IKU) Tahun 2023 .....	15
3.2. Evaluasi dan Analisis Kinerja .....	16
3.3. Akuntabilitas Keuangan .....	40
3.4. Efisiensi Anggaran dan Alokasi Sumberdaya SUPM Tegal .....	41
<b>BAB IV     PENUTUP</b> .....	45
4.1. Capaian Kinerja Utama .....	45
4.2. Permasalahan dan Rekomendasi .....	47
<b>Lampiran</b> .....	<b>48</b>

## Daftar Tabel

Tabel 1. Rincian Anggaran SUPM Tegal .....	11
Tabel 2. Perjanjian Kinerja SUPM Tegal Tahun 2023 .....	12
Tabel 3. Capaian Kinerja Tahun 2023 .....	16
Tabel 4. IKU Persentase lulusan SUPM Tegal yang bekerja di bidang kelautan dan perikanan .....	18
Tabel 5. IKU lulusan satuan pendidikan KP yang melakukan rintisan wirausaha di bidang kelautan dan perikanan .....	18
Tabel 6. IKU Peserta pendidikan vokasi kelautan dan perikanan yang kompeten .....	20
Tabel 7. Lulusan satuan pendidikan KP yang melakukan rintisan wirausaha di bidang kelautan dan perikanan (orang). .....	20
Tabel 8. Peserta pendidikan vokasi kelautan dan perikanan yang kompeten .....	21
Tabel 9. Perbandingan capaian kinerja pada IKU Peserta pendidikan vokasi kelautan dan perikanan yang kompeten.....	22
Tabel 10. IKU Nilai PNBP Satker SUPM Tegal .....	23
Tabel 11. Perbandingan IKU Nilai PNBP Satker SUPM.....	23
Batas tertinggi persentase nilai temuan Laporan Hasil Pemeriksaan BPK-RI atas LK SUPM Tegal .....	26
Tabel 12. Capaian Nilai PNBP SUPM Tegal .....	24
Tabel 13. IKU Peralatan dan Mesin Pendidikan KP yang ditingkatkan kapasitasnya di SUPM Tegal.....	25
Tabel 14. Perbandingan IKU Peralatan dan Mesin Pendidikan KP yang ditingkatkan kapasitasnya .....	25
Tabel 15. IKU Gedung, Bangunan dan Prasarana Pendidikan Menengah yang Ditingkatkan Kapasitasnya .....	26
Tabel 16. Perbandingan IKU Gedung, Bangunan dan Prasarana Pendidikan KP yang Ditingkatkan Kapasitasnya .....	27
Tabel 17. Batas tertinggi persentase nilai temuan Laporan Hasil Pemeriksaan BPK-RI atas LK SUPM Tegal .....	28
Tabel 18. Batas tertinggi persentase nilai temuan Laporan Hasil Pemeriksaan BPK-RI atas LK SUPM Tegal.....	28
Tabel 19. IKU Indeks profesionalitas ASN SUPM Tegal .....	29
Tabel 20. Perbandingan IKU Indeks Profesionalitas ASN SUPM Tegal .....	30

Tabel 21. Capaian Indeks profesionalitas ASN SUPM Tegal.....	31
Tabel 22. IKU Penilaian Mandiri SAKIP SUPM Tegal .....	31
Tabel 23. Perbandingan IKU Penilaian Mandiri SAKIP SUPM Tegal .....	31
Tabel 24. IKU Nilai Rekonsiliasi Kinerja SUPM Tegal.....	33
Tabel 25. Perbandingan IKU Nilai Rekonsiliasi Kinerja SUPM Tegal.....	33
Tabel 26. Capaian Nilai Rekonsiliasi Kinerja SUPM Tegal .....	34
Tabel 27. Capaian IKU Persentase Unit Kerja SUPM Tegal yang Menerapkan Manajemen Pengetahuan yang Terstandar.....	35
Tabel 28. Perbandingan IKU Persentase Unit Kerja SUPM Tegal yang Menerapkan Manajemen Pengetahuan yang Terstandar .....	35
Tabel 29. Capaian IKU Persentase Unit Kerja SUPM Tegal yang Menerapkan Manajemen Pengetahuan yang Terstandar .....	36
Tabel 30. Capaian IKU Persentase rekomendasi hasil pengawasan yang dimanfaatkan untuk perbaikan kinerja SUPM Tegal.....	37
Tabel 31. Perbandingan IKU Persentase rekomendasi hasil pengawasan yang dimanfaatkan untuk perbaikan kinerja SUPM Tegal.....	37
Tabel 32. IKU Indikator Kinerja Pelaksanaan Anggaran SUPM Tegal .....	38
Tabel 33. Perbandingan IKU Indikator Kinerja Pelaksanaan Anggaran SUPM Tegal.....	38
Tabel 34. IKU Nilai Kinerja Anggaran SUPM Tegal .....	39
Tabel 35. Perbandingan IKU Nilai Kinerja Anggaran SUPM Tegal .....	40
Tabel 36. Realisasi Anggaran per Jenis Belanja pada Tahun 2023 .....	41
Tabel 37. Realisasi Anggaran per Jenis Kegiatan pada Tahun 2023.....	41
Tabel 38. Analisis Efisiensi Anggaran SUPM Tegal Tahun 2023.....	43
Tabel 39. Anggaran SUPM Tegal Tahun 2023 .....	47

## DAFTAR GAMBAR

Gambar 1. Dashboard Aplikasi Kinerja Tahun 2023 .....	vii
Gambar 2. Struktur Organisasi SUPM Tegal .....	3
Gambar 3. SOTK Operasional SUPM Tegal Tahun 2023 .....	3
Gambar 4. Keragaan SDM berdasarkan status kepegawaian dan gender .....	4
Gambar 5. Keragaan SDM menurut tingkat pendidikan .....	5
Gambar 6. Keragaan SDM berdasarkan golongan dan kepangkatan .....	5
Gambar 7. Keragaan SDM berdasarkan jenis jabatan .....	6
Gambar 8. Sertifikat akreditasi SUPM Tegal .....	11
Gambar 9. Dashboard Aplikasi Kinerja Tahun 2023 .....	16
Gambar 10. Efisiensi anggaran SUPM Tegal hasil tangkapan layar aplikasi SMART DJA Kementerian Keuangan RI .....	38

## Ringkasan Eksekutif

Laporan Kinerja Tahun 2023 adalah bentuk akuntabilitas kinerja Sekolah Usaha Perikanan Menengah (SUPM) Tegal dalam melaksanakan tugas dan fungsinya sesuai dengan amanah dalam Peraturan Presiden Nomor 29 Tahun 2014 tentang Sistem Akuntabilitas Kinerja Instansi Pemerintah (SAKIP). Laporan ini juga merupakan kebutuhan internal bagi institusi dalam melakukan analisis dan evaluasi kinerja sebagai upaya untuk meningkatkan kinerja organisasi pada setiap Triwulan.

SUPM Tegal telah menetapkan dokumen Perjanjian Kinerja SUPM Tegal Revisi Juni 2023, yang terdiri dari 3 (tiga) Sasaran Kegiatan dan 13 Indikator Kinerja Utama (IKU) dan dilakukan revisi selanjutnya pada Perjanjian Kinerja SUPM Tegal untuk Revisi Desember 2023 yaitu terdiri dari 3 (tiga) Sasaran Kegiatan dan 14 Indikator Kinerja Utama (IKU).

Pengukuran capaian kinerja SUPM Tegal Tahun 2023 dilakukan dengan cara membandingkan antara target (rencana) dan realisasi Indikator Kinerja Utama (*Key Performance Indicator*, disingkat KPI) pada masing-masing perspektif. Pencatatan dan pengukuran kinerja dilakukan dengan bantuan perangkat lunak berbasis *Logical Framework* dari Kementerian Kelautan Perikanan, yaitu melalui <https://kinerjaku.kkp.go.id>. Dari hasil pengukuran kinerja tersebut, diperoleh data capaian kinerja SUPM Tegal Tahun 2023 sebesar **102,41%**, sebagaimana dashboard kinerjaku sebagai berikut:



Gambar 1. Dashboard Aplikasi Kinerjaku Tahun 2023

Rincian target dan realisasi dari 14 (empat belas) indikator kinerja utama yaitu :

1. Pesentase lulusan satuan pendidikan KP yang bekerja di bidang kelautan dan perikanan (%), dengan target tahunan 75% dari 188 orang (141 orang), diperoleh capaian sejumlah 75% atau 100%.
2. Lulusan satuan pendidikan KP yang melakukan rintisan wirausaha di bidang kelautan dan perikanan (Orang), dengan target tahunan 19 orang, diperoleh capaian sejumlah 19 orang atau 100%.
3. Peserta pendidikan vokasi kelautan dan perikanan yang kompeten (Orang), dengan target tahunan 325 orang, diperoleh capaian sejumlah 323 orang atau 99,38%.
4. Nilai PNBP Satker SUPM Tegal (Rp. Miliar), dengan target tahunan Rp 0,284 Miliar, diperoleh capaian Rp. 0,289 Miliar atau 103,57%.
5. Peralatan dan Mesin Pendidikan KP yang ditingkatkan kapasitasnya di SUPM Tegal (Unit), dengan target tahunan 1 unit, diperoleh capaian 1 unit atau 100%.
6. Gedung, Bangunan dan Prasarana Pendidikan Menengah yang Ditingkatkan Kapasitasnya (Unit), dengan target tahunan 1 unit, diperoleh capaian 1 unit atau 100%.
7. Batas tertinggi persentase nilai temuan Laporan Hasil Pemeriksaan BPK-RI atas LK SUPM Tegal (%), dengan target tahunan  $\leq 0,5$  diperoleh capaian 0 atau 120,00%.
8. Indeks Profesionalitas ASN SUPM Tegal (Indeks), dengan target tahunan 79, diperoleh capaian 80,31 atau 101,66%.
9. Penilaian Mandiri SAKIP SUPM Tegal (Nilai), dengan target tahunan 80, diperoleh capaian 80 atau 100,00%.
10. Nilai Rekonsiliasi Kinerja SUPM Tegal (Nilai), dengan target tahunan 93, diperoleh capaian 95,61 atau 102,81%.
11. Persentase Unit Kerja SUPM Tegal yang Menerapkan Manajemen Pengetahuan yang Terstandar (%), dengan target tahunan 92, diperoleh capaian 116,58 atau 120,00%.
12. Persentase rekomendasi hasil pengawasan yang dimanfaatkan untuk perbaikan kinerja SUPM Tegal (%), dengan target tahunan 80, diperoleh capaian 80 atau 100,00%.



13. Indikator Kinerja Pelaksanaan Anggaran SUPM Tegal (Nilai) dengan target tahunan 93,75 diperoleh capaian 96,78 atau 103,23%.
14. Nilai Kinerja Anggaran SUPM Tegal (%), dengan target tahunan 82, diperoleh capaian 86,32 atau 105,27%.

Secara umum kinerja SUPM Tegal cukup baik, namun demikian dalam rangka peningkatan kinerja perlu diperhatikan IKU dengan Target Kinerja semesteran dan tahunan. Indikator Kinerja Utama dengan target semesteran dan tahunan tetap harus dimonitor perkembangan pelaksanaan kegiatan tersebut agar memastikan bahwa capaian akhir tahun dapat dicapai dengan baik sesuai dengan target yang telah ditetapkan. Verifikasi capaian IKU perlu dilakukan secara berkala untuk memastikan bahwa capaian yang diklaim sesuai bukti dukung yang ada dengan harapan agar pengukuran dan pelaporan kinerja dapat dilakukan secara disiplin dan tepat waktu.

# **BAB I**

## **PENDAHULUAN**

### **1.1. Latar Belakang**

---

Undang-Undang Nomor 17 Tahun 2007 tentang Rencana Pembangunan Jangka Panjang Nasional 2005-2025 telah menetapkan salah satu misi yang terkait dengan KKP, yakni “Mewujudkan Indonesia menjadi Negara Kepulauan yang Mandiri, Maju, Kuat, dan Berbasis Kepentingan Nasional”, dengan menumbuhkan wawasan bahari bagi masyarakat dan pemerintah, meningkatkan kapasitas sumberdaya manusia yang berwawasan kelautan, mengelola wilayah laut nasional untuk mempertahankan kedaulatan dan meningkatkan kemakmuran, dan membangun ekonomi kelautan secara terpadu dengan mengoptimalkan pemanfaatan sumber kekayaan laut secara berkelanjutan.

Lebih lanjut, arah kebijakan pembangunan kelautan dan perikanan tahun 2019-2024 ditetapkan dengan memperhatikan 3 dimensi pembangunan nasional, yakni SDM, sektor unggulan, dan kewilayahan. Melalui agenda Prioritas Pembangunan Nasional yang dirangkum dalam Nawa Cita dituangkan dalam program pengembangan SDM dan pemberdayaan masyarakat KP. Dari agenda prioritas tersebut, peran strategis program pengembangan SDM dan pemberdayaan masyarakat KP adalah:

1. Menyelenggarakan Pendidikan KP bagi anak pelaku utama bidang kelautan dan perikanan dalam meningkatkan kualitas hidup manusia Indonesia, selaras dengan program Indonesia Pintar.
2. Mensukseskan program Pemerintah untuk melakukan revolusi karakter bangsa melalui pengembangan kurikulum pendidikan KP.
3. Mengembangkan SDM KP guna mendukung pengembangan ekonomi maritim dan penguatan usaha yang berkelanjutan.

Sebagaimana telah diatur pada Perpres Nomor 29 Tahun 2014 tentang Sistem Akuntabilitas Kinerja Instansi Pemerintah (SAKIP), maka setiap penyelenggara negara dan pemerintah harus mampu menampilkan akuntabilitas kinerjanya dalam melaksanakan tugas dan fungsinya.

SUPM Tegal, menyusun laporan kinerja dengan mengacu kepada Sistem Akuntabilitas Kinerja Instansi Pemerintah (SAKIP), yang terdiri dari kebijakan yang

telah ditetapkan dalam Rencana Strategis (Renstra) SUPM Tegal 2020-2024, Perjanjian Kinerja (PK) SUPM Tegal Revisi Desember 2023, Indikator Kinerja Utama SUPM Tegal Revisi Desember 2023 dan Rencana Kerja Tahunan (RKT) SUPM Tegal Tahun 2023.

## **1.2. Tujuan**

---

Penyusunan Laporan Kinerja SUPM Tegal memenuhi beberapa tujuan, yaitu:

1. Memberikan informasi kinerja yang terukur atas capaian pada tahun 2023.
2. Sebagai alat penilai kinerja secara kuantitatif, sebagai wujud akuntabilitas pelaksanaan tugas dan fungsi SUPM Tegal menuju terwujudnya *good governance*.
3. Sebagai alat kendali dan alat pemacu peningkatan kinerja setiap bidang di SUPM Tegal.
4. Sebagai umpan balik (*feedback*) untuk perbaikan kinerja berikutnya.

## **1.3. Tugas dan Fungsi**

---

Sekolah Usaha Perikanan Menengah (SUPM) Tegal berdasarkan Surat Keputusan Menteri Kelautan dan Perikanan Nomor 6/PERMEN-KP/2017 tentang Organisasi dan Tata Kerja Kementerian Kelautan dan Perikanan. SUPM Tegal sebagai unit pelaksana teknis Kementerian Kelautan dan Perikanan di bawah Badan Riset dan Sumber Daya Manusia dan Perikanan, Pusat Pendidikan Kelautan dan Perikanan, mempunyai tugas dan fungsi:

### **1. Tugas**

Sekolah Usaha Perikanan Menengah Tegal mempunyai tugas melaksanakan pendidikan menengah kejuruan di bidang perikanan sesuai dengan peraturan perundang-undangan.

### **2. Fungsi**

Dalam melaksanakan tugasnya, Sekolah Usaha Perikanan Menengah Tegal menyelenggarakan fungsi :

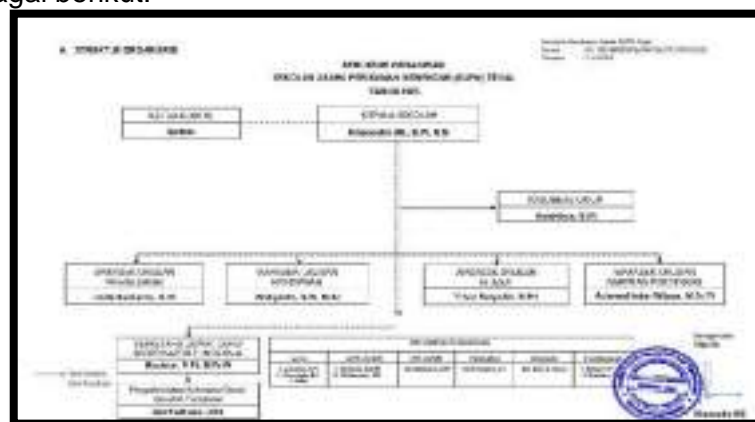
- a. Pemberian pelajaran pendidikan dan pelatihan kepada peserta didik di bidang ketrampilan perikanan sesuai dengan kurikulum kompetensi keahlian yang ditetapkan.
- b. Pelaksanaan kegiatan kokulikuler.

- c. Pelaksanaan bimbingan dan konseling bagi peserta didik.
- d. Pengelolaan sarana pendidikan dan pelatihan.
- e. Pelaksanaan dan pembinaan hubungan kerja sama dengan dunia usaha, orang tua siswa, dan masyarakat.
- f. Pengelolaan urusan tata usaha dan rumah tangga.



Gambar 2. Struktur Organisasi SUPM Tegal

Mengingat besarnya tugas dan tanggung jawab yang diemban SUPM Tegal, maka struktur organisasi di atas belum sepenuhnya menunjang kelancaran tugas dan organisasi di lapangan. Oleh sebab itu, kepala SUPM Tegal sesuai dengan kewenangannya membuat struktur organisasi sebagai operasional kegiatan SUPM Tegal yang dituangkan dalam Surat Keputusan Kepala SUPM Tegal Nomor SK.1951/BRSDM-SUPM.TGL/OT.210/VII/2023 tanggal 2 Juli 2023 tentang Perubahan ketiga atas Keputusan Kepala SUPM Tegal Nomor: SK.1936/BRSDM-SUPM.TGL/OT.210/VI/2023 tentang Struktur Organisasi Tata Kerja, Personal dan Uraian Tugas Pekerjaan Pada Sekolah Usaha Perikanan Menengah Tegal Tahun 2023, sebagai berikut:



Gambar 3. SOTK Operasional SUPM Tegal Tahun 2023

#### 1.4. Permasalahan

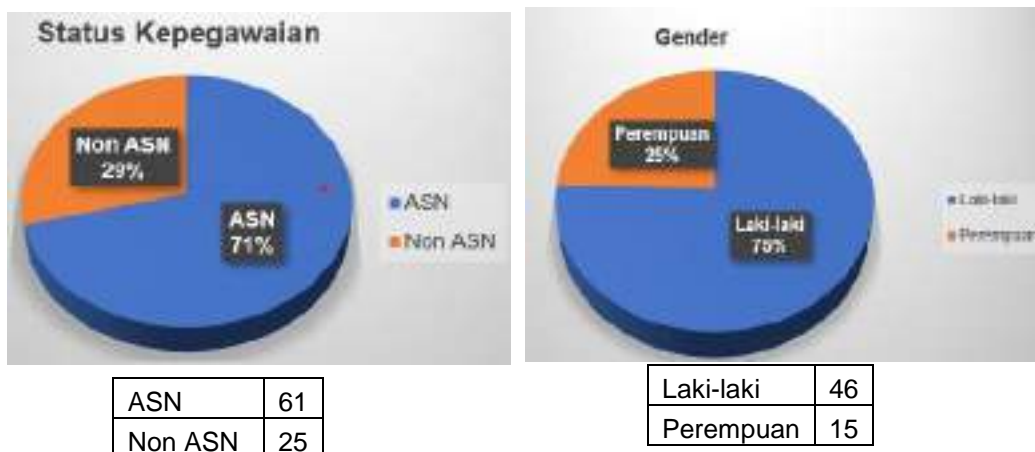
Permasalahan yang dihadapi dalam proses pelaksanaan pendidikan di SUPM Tegal yaitu sebagai berikut :

- 1) Aspek pendukung sarana prasarana pendidikan yang dimiliki memerlukan penyesuaian (*upgrade*) teknologi untuk memenuhi tuntutan kurikulum dan kebutuhan sesuai lapangan kerja.
- 2) Aspek sarana prasarana pendidikan asrama memerlukan perbaikan dan renovasi terkait ancaman rob berupa masuknya air ke dalam asrama ketika terjadi genangan tinggi di lingkungan sekitarnya akibat pasang.
- 3) Aspek permasalahan sebaran dan serapan dunia usaha dan dunia industri (DU/DI) bidang kelautan dan perikanan yaitu kurangnya dukungan mitra kerja bidang usaha kelautan dan perikanan.
- 4) Adanya budaya lokal berupa kebanggaan keluarga yang mendorong besarnya keinginan siswa SUPM untuk memilih bekerja di luar negeri menjadi penyebab rendahnya minat bekerja di dalam negeri.

#### 1.5. Keragaan SDM SUPM Tegal

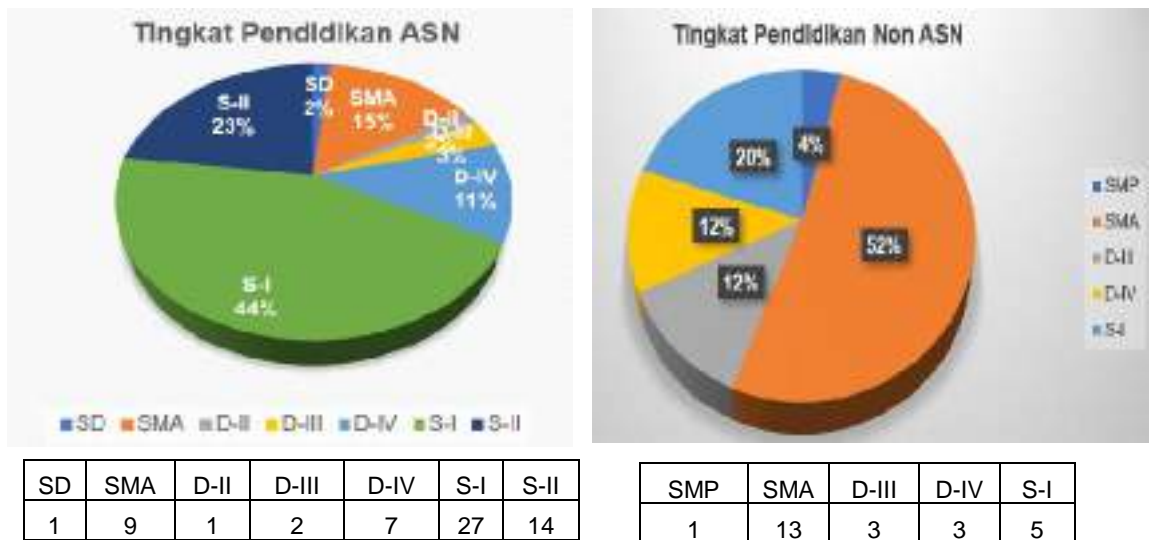
Sekolah Usaha Perikanan Menengah Tegal memiliki sumber daya manusia yang mendukung pelaksanaan kegiatan sebanyak 86 pegawai dengan rincian 61 ASN (70,9%) yang terdiri dari fungsional guru, fungsional instruktur, fungsional arsiparis, fungsional pustakawan, fungsional APK dan PK APBN, tenaga teknis, tenaga administrasi dan 25 non ASN (29,1%). Keragaan SDM SUPM Tegal yang bersumber dari kepegawaian per Desember 2023 disajikan sebagai berikut:

1. Keragaan berdasarkan status kepegawaian dan *gender*.



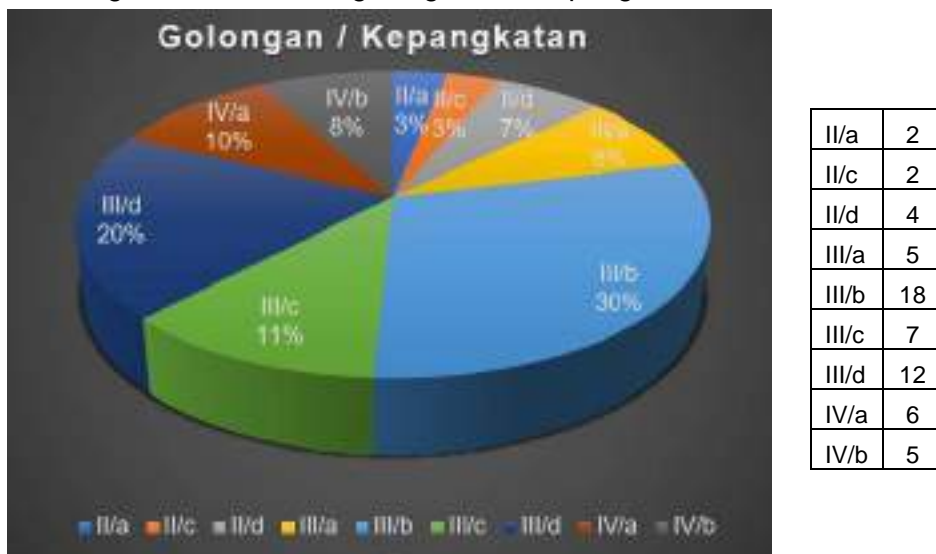
Gambar 4. Keragaan SDM berdasarkan status kepegawaian dan *gender*

2. Keragaan berdasarkan tingkat pendidikan.



Gambar 5. Keragaan SDM berdasarkan tingkat pendidikan

3. Keragaan berdasarkan golongan dan kepangkatan.



Gambar 6. Keragaan SDM berdasarkan golongan dan kepangkatan

4. Keragaan berdasarkan jenis jabatan.



Fungsional Guru	26
APK APBN	2
PK APBN	1
Arsiparis	1
Pustakawan	2
Instruktur	1
Pelaksana	28

Gambar 7. Keragaan SDM berdasarkan jenis jabatan

### 1.6. Sistematika Laporan Kinerja

Merujuk Peraturan Menteri Pendayagunaan Aparatur Negara dan Reformasi Birokrasi Nomor 53 Tahun 2014 tentang Petunjuk Teknis Perjanjian Kinerja, Pelaporan Kinerja dan Tata Cara Review atas Laporan Kinerja sistematika penyajian laporan sebagai berikut:

1. **Ringkasan Eksekutif**, pada bagian ini berisi ringkasan dari laporan ini, antara lain berisi uraian singkat tentang tujuan, sasaran, capaian kinerja dan kendala selama tahun 2023.
2. **Bab I Pendahuluan**, pada bab ini berisi hal-hal umum tentang SUPM Tegal seperti tugas dan fungsi, struktur organisasi, serta keragaan pegawai di SUPM Tegal.
3. **Bab II Perencanaan Kinerja**, pada bab ini uraian singkat tentang Rencana Strategis SUPM Tegal 2020-2024, Rencana Kerja Tahunan, dan Perjanjian Kinerja SUPM Tegal tahun 2023 serta Pengukuran Kinerja.
4. **Bab III Akuntabilitas Kinerja**, bab ini dijelaskan hasil capaian kinerja dari indikator-indikator kinerja yang telah diuraikan pada bab sebelumnya disertai beberapa capaian indikator kinerja lainnya.
5. **Bab IV Penutup**, bab ini berisi uraian singkat terkait Kesimpulan, Pemasalahan dan Rekomendasi.
6. **Lampiran**, yang berisi Perjanjian Kinerja dan dokumen lain yang dianggap perlu dan mendukung.

## **BAB II**

### **PERENCANAAN KINERJA**

#### **2.1. Rencana Strategis**

---

Sesuai dengan Visi KKP yaitu “Mewujudkan sektor kelautan dan perikanan Indonesia yang mandiri, maju, kuat dan berbasis kepentingan nasional”. Visi tersebut diwujudkan melalui pelaksanaan Misi KKP, sebagai berikut :

1. Meningkatkan pengawasan pengelolaan sumber daya kelautan dan perikanan.
2. Mengembangkan sistem perkarantinaan ikan, pengendalian mutu, keamanan hasil perikanan, dan keamanan hayati ikan.
3. Mengoptimalkan pengelolaan ruang laut, konservasi dan keanekaragaman hayati laut.
4. Meningkatkan keberlanjutan usaha perikanan tangkap dan budidaya.
5. Meningkatkan daya saing dan sistem logistik hasil kelautan dan perikanan.
6. Mengembangkan kapasitas SDM, dan pemberdayaan masyarakat.
7. Meningkatkan inovasi iptek kelautan dan perikanan.
8. Meningkatkan pemberdayaan dan kemandirian dalam menjaga keberlanjutan usaha kelautan dan perikanan.

Arah kebijakan dan strategi merupakan langkah-langkah kebijakan yang akan ditempuh sesuai BRSDM KP untuk mewujudkan pencapaian visi dan misi pembangunan nasional, agenda prioritas RPJMN 2020-2024, dan program strategis di lingkungan Kementerian Kelautan dan Perikanan.

Berdasarkan Agenda Prioritas Pembangunan Nasional yang dirangkum dalam Nawa Cita dituangkan dalam program pengembangan SDM dan pemberdayaan masyarakat KP. Mengacu dari agenda prioritas tersebut, peran strategis program pengembangan SDM dan pemberdayaan masyarakat KP adalah menyelenggarakan Pendidikan KP bagi anak pelaku utama bidang kelautan dan perikanan dalam meningkatkan kualitas hidup manusia Indonesia, selaras dengan program Indonesia Pintar.

Dalam upaya mengoptimalkan peran KKP dalam pembangunan nasional sebagaimana diuraikan di atas, diperlukan dukungan sumberdaya manusia di



bidang kelautan dan perikanan yang kompeten, berkarakter kuat serta memiliki kompetensi sesuai kebutuhan.

Untuk itu SUPM Tegal menerjemahkan kebijakan dan strategi Kementerian Kelautan dan Perikanan serta arahan Badan Riset SDM KP sebagai berikut :

#### 1. **Visi**

SUPM Tegal dalam melaksanakan tugas dan fungsinya mempunyai visi sebagai berikut:

**Menghasilkan sumber daya manusia kelautan dan perikanan tingkat menengah yang kompeten**

#### 2. **Misi**

Guna memujudkan pelaksanaan visi tersebut, maka SUPM Tegal mempunyai misi sebagai berikut:

**Menjadi sekolah percontohan dengan lulusan bertaraf internasional, terserap dunia usaha/industri**

#### 3. **Tujuan**

Sebagai penjabaran dari Visi dan Misi SUPM Tegal, maka tujuan yang ingin dicapai selama 2020-2024 adalah sebagai berikut:

- a. Jumlah anak pelaku utama yang diterima sebagai peserta didik.
- b. Terselenggaranya sistem pendidikan berbasis kompetensi dengan pendekatan *teaching factory*.
- c. Jumlah lulusan SUPM Tegal yang bersertifikat kompetensi.
- d. Jumlah lulusan yang terserap di dunia kerja bidang kelautan dan perikanan.

#### 4. **Sasaran Kegiatan**

Sasaran kegiatan yang akan dicapai SUPM Tegal pada tahun 2020-2024 mengacu pada sasaran kegiatan Pusdik KP yaitu:

- 1) SK 1 Terselenggaranya Pendidikan Vokasi Kelautan dan Perikanan yang Kompeten dengan indikator kinerja:
  - a) Persentase lulusan satuan pendidikan KP yang bekerja di bidang kelautan dan perikanan (75%).
  - b) Lulusan satuan pendidikan KP yang melakukan rintisan wirausaha di bidang kelautan dan perikanan (19 orang).

- c) Peserta pendidikan vokasi kelautan dan perikanan yang kompeten (325 orang).
- d) Nilai PNBP Satker SUPM Tegal (Rp 0,284 Miliar)
- 2) SK 2 Tersedianya sarana dan prasarana pendidikan KP yang terstandar
  - a) Peralatan dan mesin pendidikan KP yang ditingkatkan kapasitasnya di SUPM Tegal (1 Unit)
  - b) Gedung, Bangunan dan Prasarana Pendidikan Menengah yang Ditingkatkan Kapasitasnya (1 Unit)
- 3) SK 3 Terpenuhinya Layanan Dukungan Manajemen Eselon I dan Satker dengan indikator kinerja:
  - a) Batas tertinggi persentase nilai temuan Laporan Hasil Pemeriksaan BPK-RI atas LK SUPM Tegal ( $\leq 0,5\%$ ).
  - b) Indeks profesionalitas ASN SUPM Tegal (79).
  - c) Penilaian Mandiri SAKIP SUPM Tegal (80).
  - d) Nilai Rekonsiliasi Kinerja SUPM Tegal (93).
  - e) Persentase Unit Kerja SUPM Tegal yang Menerapkan Manajemen Pengetahuan yang terstandar (92%).
  - f) Persentase rekomendasi hasil pengawasan yang dimanfaatkan untuk perbaikan kinerja SUPM Tegal (80%).
  - g) Indikator Kinerja Pelaksanaan Anggaran SUPM Tegal (93,75).
  - h) Nilai Kinerja Anggaran SUPM Tegal (82).

## 5. Potensi

Potensi yang ada di SUPM Tegal sebagai Satuan Pendidikan pada Pusat Pendidikan Kelautan dan Perikanan (Pusdik KP) adalah sebagai berikut :

- 1) Kemudahan akses transportasi dan lokasi SUPM Tegal yang berada di daerah pantura wilayah utama Pulau Jawa bagi peserta didik, sehingga letak SUPM Tegal menjadi salah satu aspek strategis dalam mendukung pembangunan kelautan dan perikanan.
- 2) Tingginya kebutuhan tenaga kerja sektor kelautan perikanan merupakan peluang yang harus disambut dengan penyediaan SDM kompeten melalui penyelenggaraan pendidikan menengah KP.
- 3) Fasilitas dan sarana *Teaching Factory* SUPM Tegal memiliki kondisi yang mendekati pada situasi tempat kerja sesungguhnya, sehingga kompetensi

siswa dari sikap kerja, aspek teknis kejuruan hingga pemasaran dapat di laksanakan sesuai alur proses.

- 4) Tempat Uji Kompetensi (TUK) SUPM Tegal merupakan potensi rujukan bagi SMK Perikanan di wilayah Jawa Tengah, DIY, dan Jawa Timur.
- 5) Telah terakreditasinya oleh Badan Akreditasi Nasional Sekolah/Madrasah (BAN S/M) dengan nilai 99 predikat Unggul "A" sesuai dengan SK Ketua Badan Akreditasi Nasional Sekolah/Madrasah Nomor: 1385/BAN-SM/SK/2022 tentang Penetapan Hasil dan Rekomendasi Akreditasi BAN S/M tanggal 6 Oktober 2022.



Gambar 8. Sertifikat akreditasi SUPM Tegal

## 2.2. Rencana Kerja Tahun 2023

Dalam rangka mendukung pencapaian visi, misi, dan sasaran kegiatan, maka Rencana Kerja SUPM Tegal dari Program Pendidikan dan Pelatihan Vokasi, Pendidikan Kelautan dan Perikanan dengan pagu anggaran awal sebesar Rp 20.370.911.000,- (Dua puluh miliar tiga ratus tujuh puluh juta sembilan ratus sebelas ribu rupiah) kemudian terdapat revisi Juni 2023 berubah menjadi Rp 20.580.068.000,- (Dua puluh miliar lima ratus delapan puluh juta enam puluh delapan ribu rupiah) dan selanjutnya terdapat revisi terakhir pada bulan Desember 2023 sebesar Rp. 20.117.216.000,- (Dua puluh miliar seratus tujuh belas juta dua

ratus enam belas ribu rupiah). Rincian Anggaran SUPM Tegal tersaji pada Tabel 1.

Tabel 1. Rincian Anggaran SUPM Tegal

No.	Kegiatan	Anggaran		
		Awal 2023 (Rp,-)	Revisi Juni 2023 (Rp,-)	Revisi Desember 2023 (Rp,-)
1	Pendidikan Kelautan dan Perikanan	6.903.570.000	7.112.727.000	6.649.875.000
2	Dukungan Manajemen Internal Lingkup Badan Riset dan Sumber Daya Manusia Kelautan dan Perikanan	13.467.341.000	13.467.341.000	13.467.341.000
<b>Jumlah</b>		<b>20.370.911.000</b>	<b>20.580.068.000</b>	<b>20.117.216.000</b>

### 2.3. Perjanjian Kinerja (PK)

Dalam upaya untuk menjamin tercapainya sasaran dan target secara optimal dan tepat waktu, visi dan misi SUPM Tegal harus menjadi acuan sekaligus landasan penyusunan strategi. Berdasarkan, visi dan misi tersebut selanjutnya dirumuskan sasaran kegiatan SUPM Tegal.

Pada Perjanjian Kinerja (PK) revisi Juni 2023 terdapat penambahan Sasaran Kegiatan yaitu Tersedianya sarana dan prasarana pendidikan KP yang terstandar dan juga penambahan Indikator Kinerja Kegiatan yaitu Peralatan dan mesin pendidikan KP yang ditingkatkan kapasitasnya di SUPM Tegal (Unit). Sehingga pada Perjanjian Kinerja (PK) revisi Juni 2023 terdapat 3 Sasaran Kegiatan dan 13 Indikator Kinerja Kegiatan dari yang awalnya atau Perjanjian Kinerja (PK) SUPM Tegal Januari 2023, terdiri dari 2 Sasaran Kegiatan dengan 12 Indikator Kinerja Kegiatan.

Pada Perjanjian Kinerja (PK) revisi Desember 2023 terdapat penambahan indikator kinerja kegiatan yaitu Gedung, Bangunan dan Prasarana Pendidikan Menengah yang Ditingkatkan Kapasitasnya (Unit) pada Sasaran Kegiatan Tersedianya Sarana dan Prasarana Pendidikan KP Yang Terstandar. Sehingga pada Perjanjian Kinerja (PK) revisi Desember 2023 terdapat 3 Sasaran Kegiatan dengan 14 Indikator Kinerja Kegiatan.

Adapun Sasaran Kegiatan, Indikator Kinerja Kegiatan dan target terdapat dalam Perjanjian Kinerja SUPM Tegal. Perjanjian Kinerja SUPM Tegal tersaji pada Tabel 2.

Tabel 2. Perjanjian Kinerja SUPM Tegal Revisi Desember 2023

Sasaran Kegiatan		Indikator Kinerja Kegiatan		Target Januari 2023	Target Revisi Juni 2023	Target Revisi Desember 2023
1	Terselenggaranya Pendidikan Vokasi Kelautan dan Perikanan yang Kompeten	1	Persentase lulusan satuan pendidikan KP yang bekerja di bidang kelautan dan perikanan (%)	75	75	75
		2	Lulusan satuan pendidikan KP yang melakukan rintisan wirausaha di bidang kelautan dan perikanan (Orang)	19	19	19
		3	Peserta pendidikan vokasi kelautan dan perikanan yang kompeten (Orang)	431	431	325
		4	Nilai PNBP Satker SUPM Tegal (Rp. Miliar)	0,284	0,284	0,284
2	Tersedianya Sarana dan Prasarana Pendidikan KP Yang Terstandar	5	Peralatan dan Mesin Pendidikan KP yang ditingkatkan kapasitasnya di SUPM Tegal (Unit)	-	1	1
		6	Gedung, Bangunan dan Prasarana Pendidikan Menengah yang Ditingkatkan Kapasitasnya (Unit)	-	-	1
3	Terpenuhinya Layanan Dukungan Manajemen Eselon I dan Satker	7	Batas tertinggi persentase nilai temuan Laporan Hasil Pemeriksaan BPK-RI atas LK SUPM Tegal	≤ 0,5	≤ 0,5	≤ 0,5
		8	Indeks profesionalitas ASN SUPM Tegal (Indeks)	79	79	79
		9	Penilaian Mandiri SAKIP SUPM Tegal (Nilai)	80	80	80
		10	Nilai Rekonsiliasi Kinerja SUPM Tegal (Nilai)	92	92	93
		11	Persentase Unit Kerja SUPM Tegal yang Menerapkan Manajemen	92	75	92

Sasaran Kegiatan		Indikator Kinerja Kegiatan		Target Januari 2023	Target Revisi Juni 2023	Target Revisi Desember 2023
			Pengetahuan yang Terstandar (%)			
		12	Persentase rekomendasi hasil pengawasan yang dimanfaatkan untuk perbaikan kinerja SUPM Tegal (%)	75	75	80
		13	Indikator Kinerja Pelaksanaan Anggaran SUPM Tegal (Nilai)	89	89	93,75
		14	Nilai Kinerja Anggaran SUPM Tegal (Nilai)	82	82	82

## 2.4. Pengukuran Kinerja

### 1. Rumus Pengukuran

Pengukuran capaian kinerja SUPM Tegal Tahun 2023, dilakukan dengan membandingkan antara data target dan realisasi IKU, akan diperoleh indeks capaian IKU. Penghitungan indeks capaian IKU perlu memperhitungkan jenis polarisasi IKU yang berlaku yaitu *maximize*, *minimize*, dan *stabilize*. Ketentuan penetapan indeks capaian IKU adalah:

- 1) Angka maksimum adalah 120;
- 2) Angka minimum adalah 0;
- 3) Formula penghitungan indeks capaian IKU untuk setiap jenis
- 4) Polarisasi adalah berbeda;
- 5) Adapun status Indeks capaian IKU adalah sebagai berikut:

Warna	Keterangan
Isi mewa	nilai 110 - 120
Baik	nilai 90 - <110
Cukup	nilai 70 - <90
Kurang	nilai 50 - <70
Sangat Kurang	untuk nilai <50
Belum ada penilaian	

Pengukuran kinerja dilakukan dengan mengacu kepada Manual IKU pada masing-masing Indikator yang ada dalam dokumen *Logical Framework*.

## **2. Metode Pengukuran Kinerja**

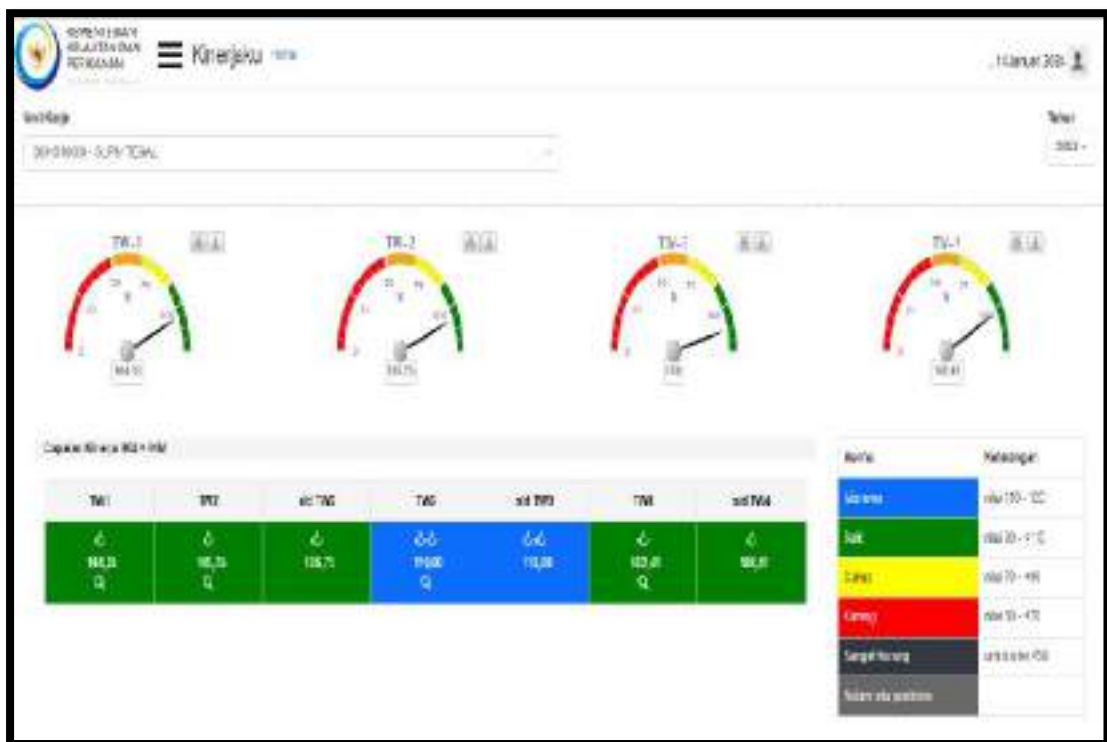
Metode pengukuran kinerja lingkup SUPM Tegal dilakukan secara berkala setiap 3 (tiga) bulan sekali (triwulanan), yaitu pada bulan Maret (B03), Juni (B06), September (B09) dan Desember (B12). Selaku pihak yang bertanggungjawab dalam pengukuran telah ditugaskan kepada Tim Penyusun Laporan Kinerja lingkup SUPM Tegal yang ditetapkan melalui ditetapkan Surat Keputusan Kepala SUPM Tegal Nomor: SK.1963/BRSDM-SUPM.TGL/TU.110/VII/2023 tanggal 4 Juli 2023 tentang Penetapan Tim Penyusun Laporan Kinerja (LKj) Instansi Pemerintah pada SUPM Tegal Tahun 2023. Dalam pelaksanaannya, capaian kinerja triwulanan dipantau oleh Tim Laporan Kinerja yang menjadi penanggung jawab kegiatan, selanjutnya penanggung jawab kegiatan melaporkannya kepada Kepala SUPM Tegal. Berdasarkan laporan penanggung jawab kegiatan, Kepala SUPM Tegal merangkum seluruh hasil yang dicapai dan melakukan evaluasi untuk mengendalikan pencapaian pelaksanaan program/kegiatan secara keseluruhan.

## BAB III AKUNTABILITAS KINERJA

### 3.1. Prestasi Indikator Kinerja Utama (IKU) Tahun 2023

Pengukuran capaian kinerja SUPM Tegal Tahun 2023 dilakukan dengan cara membandingkan antara target (rencana) dan realisasi indikator kinerja utama (*key performance indicator*, disingkat KPI) pada masing-masing perspektif. Pencatatan dan pengukuran kinerja dilakukan dengan bantuan perangkat lunak berbasis *Logical Framewok* dari Kementerian Kelautan Perikanan, yaitu pada <https://kinerjaku.kkp.go.id>.

Dari hasil pengukuran kinerja tersebut, diperoleh data capaian kinerja SUPM Tegal atau **NPSS SUPM Tegal Tahun 2023** sebesar **102,41%** sebagaimana pada dashboard aplikasi kinerjaku sebagai berikut:



Gambar 9. Dashboard Aplikasi Kinerjaku Tahun 2023

Selama tahun 2023, dari 14 IKU SUPM Tegal, terdapat 2 IKU yang berstatus biru dan 12 IKU berstatus hijau yang berarti sudah ada capaian dan sesuai atau melebihi target.



### 3.2. Evaluasi dan Analisis Kinerja

Pelaksanaan evaluasi dan analisis kinerja dilakukan melalui pengukuran kinerja dengan menggunakan formulir pengukuran kinerja sesuai Peraturan Menteri Negara Pendayagunaan Aparatur Negara dan Reformasi Birokrasi Nomor 53 Tahun 2014 tentang Petunjuk Teknis Perjanjian Kinerja, Pelaporan Kinerja dan Tata Cara Reviu atas Laporan Kinerja Instansi Pemerintah. Pengukuran kinerja digunakan sebagai dasar untuk menilai keberhasilan atau kegagalan pelaksanaan kegiatan program sesuai dengan sasaran yang telah ditetapkan dalam rangka mewujudkan visi dan misi BRSDM. Pengukuran kinerja dimaksud merupakan hasil dari suatu penilaian yang didasarkan pada Indikator Kinerja Utama (IKU) yang telah diidentifikasi agar sasaran-sasaran kegiatan dan tujuan kegiatan SUPM Tegal yang menjadi kontrak kinerja pada Tahun 2023 dapat tercapai. Capaian Kinerja Tahun 2023 tersaji pada Tabel 3.

Tabel 3. Capaian Kinerja Tahun 2023

Indikator Kinerja Kegiatan	Target Tahun 2023	Tahun 2023		%	
		Target	Capaian		
1	Persentase lulusan satuan pendidikan KP yang bekerja di bidang kelautan dan perikanan (%)	75	75	75	100,00
2	Lulusan satuan pendidikan KP yang melakukan rintisan wirausaha di bidang kelautan dan perikanan (orang)	19	19	19	100,00
3	Peserta pendidikan vokasi kelautan dan perikanan yang kompeten (Orang)	325	325	323	99,38
4	Nilai PNBP Satker SUPM Tegal (Rp. Miliar)	0,284	0,284	0,289	103,57
5	Peralatan dan Mesin Pendidikan KP yang ditingkatkan kapasitasnya di SUPM Tegal (Unit)	1	1	1	100,00
6	Gedung, Bangunan dan Prasarana Pendidikan Menengah yang Ditingkatkan Kapasitasnya (Unit)	1	1	1	100,00
7	Batas tertinggi persentase nilai temuan Laporan Hasil	≤ 0,5	≤ 0,5	0	120,00

Indikator Kinerja Kegiatan		Target Tahun 2023	Tahun 2023		%
			Target	Capaian	
	Pemeriksaan BPK-RI atas LK SUPM Tegal (%)				
8	Indeks Profesionalitas ASN SUPM Tegal (indeks)	79	79	80,31	101,66
9	Penilaian Mandiri SAKIP SUPM Tegal (Nilai)	80	80	80	100,00
10	Nilai Rekonsiliasi Kinerja SUPM Tegal (Nilai)	93	93	95,61	102,81
11	Persentase Unit Kerja SUPM Tegal yang Menerapkan Manajemen Pengetahuan yang Terstandar (%)	92	92	116,58	120,00
12	Persentase rekomendasi hasil pengawasan yang dimanfaatkan untuk perbaikan kinerja SUPM Tegal (%)	80	80	80	100,00
13	Indikator Kinerja Pelaksanaan Anggaran SUPM Tegal (Nilai)	93,75	93,75	96,78	103,23
14	Nilai Kinerja Anggaran SUPM Tegal (Nilai)	82	82	86,32	105,27

### Sasaran Kegiatan 1

#### Terselenggaranya Pendidikan Vokasi Kelautan dan Perikanan yang Kompeten

##### Indikator Kinerja Utama 1

Persentase lulusan satuan pendidikan KP yang bekerja di bidang kelautan dan perikanan (%)

IKU 1 Persentase lulusan satuan pendidikan KP yang bekerja di bidang kelautan dan perikanan merupakan persentase lulusan SUPM Tegal yang bekerja di bidang kelautan dan perikanan.

Persentase lulusan SUPM Tegal yang bekerja di bidang kelautan dan perikanan pada tahun 2023 ditargetkan sejumlah 75% dari total lulusan SUPM Tegal tahun 2023 yang berjumlah 188 orang, sehingga targetnya adalah 75% dari 188 adalah 141 orang. Capain IKU tersebut tersaji pada Tabel 4.

Tabel 4. IKU Persentase lulusan SUPM Tegal yang bekerja di bidang kelautan dan perikanan

SK 1			Terselenggaranya Pendidikan Vokasi Kelautan dan Perikanan yang Kompeten					
IKU 1			Persentase lulusan SUPM Tegal yang bekerja di bidang Kelautan dan Perikanan (%)					
Realisasi			2023			% Kenaikan 2022-2023	Renstra SUPM Tegal 2020-2024	
2020	2021	2022	Target	Realisasi	% Capaian		Target 2024	% Capaian Terhadap Target 2024
64,77	76,07	75,51	75,00	75,00	100,00	-0,68	75,00	100,68

Perbandingan capaian kinerja SUPM Tegal dengan capaian kinerja di level nasional. SUPM Tegal membandingkan dengan capaian kinerja pada IKU Persentase lulusan SUPM Tegal yang bekerja di bidang Kelautan dan Perikanan (%) pada tahun 2023. Perbandingan capaian kinerja pada IKU Persentase lulusan SUPM Tegal yang bekerja di bidang Kelautan dan Perikanan (%) tahun 2023 tersaji pada Tabel 5.

Tabel 5. Perbandingan capaian kinerja pada IKU Persentase lulusan SUPM Tegal yang bekerja di bidang Kelautan dan Perikanan (%) pada tahun 2023

No.	Satuan Pendidikan KP	Serapan 2023			
		Jumlah Lulusan	DU / DI DN	DU / DI DN	Jumlah
1	SUPM Ladong / Politeknik KP Kampus Aceh	98	75	4	79
2	SUPM Pariaman / Politeknik KP Kampus Pariaman	140	65	40	105
3	SUPM Kotaagung / Politeknik KP Kampus Lampung	31	11	15	26
4	SUPM Tegal	188	38	103	141
5	SUPM Pontianak	149	104	11	115
6	SUPM Waiheru / Politeknik KP Kampus Maluku	155	91	26	117
7	SUPM Sorong	107	30	0	30

**a. Capaian kinerja tahun 2023**

Capaian IKU ini telah memenuhi target yang ditetapkan yaitu sebanyak 75% atau 100,00%.

**b. Perbandingan capaian kinerja tahun 2023 dengan capaian kinerja tahun 2022**

Capaian IKU ini tidak mengalami peningkatan, namun terjadi penurunan - 0,68% jika dibandingkan dengan capaian IKU pada tahun 2022, hal ini dikarenakan bahwa untuk lulusan yang bekerja di DU/DI LN (Luar Negeri)

membutuhkan waktu yang lama untuk proses pemberangkatan dari mulai tahap seleksi sampai dengan proses pendidikan bahasa. Selain itu berkurangnya lembaga-lembaga pencari kerja yang melakukan sosialisasi dan rekrutmen baik di dalam negeri maupun ke luar negeri. Namun target IKU Persentase lulusan SUPM Tegal yang bekerja di bidang Kelautan dan Perikanan tahun 2023 target terpenuhi.

**c. Analisis Keberhasilan**

Keberhasilan IKU tersebut terdapat target yang telah ditetapkan dikarenakan dukungan penuh SUPM Tegal terhadap kegiatan yang berkaitan dengan sosialisasi ataupun perekrutan tenaga kerja magang di bidang kelautan dan perikanan ke Jepang, ke Korea Selatan maupun dalam negeri yang diadakan oleh Lembaga Pelatihan Kerja (LPK).

**d. Kegiatan pendukung**

Kegiatan yang telah dilakukan dalam rangka mendukung IKU tersebut adalah dengan diadakannya kegiatan sosialisasi dan rekrutmen tenaga kerja magang bidang kelautan dan perikanan ke Jepang oleh Lembaga-Lembaga Pelatihan Kerja (LPK). Lembaga Pelatihan Kerja (LPK) yang telah melakukan sosialisasi dan rekrutmen tenaga kerja magang bidang kelautan dan perikanan sampai dengan tahun 2023 adalah LPK Shoyou Suisan, LPK Kon Gyogyo, dan LPK Seiryuu Suisan.

**Indikator Kinerja Utama 2**

Lulusan satuan pendidikan KP yang melakukan rintisan wirausaha di bidang kelautan dan perikanan (orang)

Lulusan SUPM Tegal yang melakukan rintisan wirausaha di bidang kelautan dan perikanan pada tahun 2023 ditargetkan sejumlah 19 orang. Capaian IKU tersebut tersaji pada Tabel 6.

Tabel 6. IKU Lulusan satuan pendidikan KP yang melakukan rintisan wirausaha di bidang kelautan dan perikanan.

SK 1			Terselenggaranya Pendidikan Vokasi Kelautan dan Perikanan yang Kompeten					
IKU 2			Lulusan satuan pendidikan KP yang melakukan rintisan wirausaha di bidang kelautan dan perikanan (orang)					
Realisasi			2023			% Kenaikan 2022-2023	Renstra SUPM Tegal 2020-2024	
2020	2021	2022	Target	Realisasi	% Capaian		Target 2024	% Capaian Terhadap Target 2024
6,25	14,00	15,00	19,00	19,00	100,00	26,67	14,00	107,14

Perbandingan capaian kinerja SUPM Tegal dengan capaian kinerja di level nasional. SUPM Tegal membandingkan dengan capaian kinerja pada IKU Lulusan satuan pendidikan KP yang melakukan rintisan wirausaha di bidang kelautan dan perikanan (orang) tersaji pada Tabel 7.

Tabel 7. Lulusan satuan pendidikan KP yang melakukan rintisan wirausaha di bidang kelautan dan perikanan (orang).

No.	Satuan Kerja	Target	Capaian	Persentase (%)
1	SUPM Ladong / Politeknik KP di Aceh	11	11	100
2	SUPM Pariaman / Politeknik KP di Pariaman	15	23	153,33
3	SUPM Kotaagung	4	4	100
4	SUPM Tegal	19	19	100
5	SUPM Pontianak	15	15	100
6	SUPM Waiheru / Politeknik KP di Maluku	16	23	143,75
7	SUPM Sorong	11	11	100

**a. Capaian kinerja tahun 2023**

Capain IKU ini telah mencapai target yang ditetapkan yaitu 19 orang atau 100%.

**b. Perbandingan capaian kinerja tahun 2023 dengan capaian kinerja tahun 2022**

Capaian tahun ini jika dibandingkan dengan capaian tahun sebelumnya mengalami peningkatan 26,67%, Realisasi pada tahun 2022 sebanyak 14 orang sedangkan pada tahun 2023 IKU tersebut tercapai sebanyak 19 orang.

**c. Analisis Keberhasilan**

Keberhasilan penacapaian IKU tersebut terhadap target yang telah ditetapkan dikarenakan program-program SUPM Tegal yang berkaitan kewirausahaan (pelatihan atau *coaching* kewirausahaan dan *entrepreneurship* gelar kompetensi kewirausahaan bagi peserta didik SUPM Tegal dengan mengundang praktisi dari luar seperti dari Universitas Bina Nusantara dan perwakilan dari Kadin Kota Tegal) rutin dilaksanakan yang menjadikan alumni SUPM Tegal tertarik untuk melakukan rintisan wirausaha di bidang kelautan dan perikanan.

**d. Kegiatan pendukung**

Kegiatan yang telah dilakukan dalam rangka mendukung IKU tersebut adalah dengan mengadakan pendataan alumni dengan baik dan penerapan kurikulum kewirausahaan yang diterapkan dengan melakukan pembimbingan kepada peserta didik pada kegiatan gelar kewirausahaan.

### Indikator Kinerja Utama 3

Peserta pendidikan vokasi kelautan dan perikanan yang kompeten (Orang)

Lulusan SUPM Tegal dan Politeknik KP Karawang - Kampus Tegal yang bersertifikat pada tahun 2023 ditargetkan sejumlah 323 Orang dengan rincian Peserta didik SUPM Tegal sejumlah 271 Orang dan Peserta didik Politeknik KP Karawang Kampus Tegal sejumlah 52 Orang. Capaian IKU tersebut tersaji pada Tabel 8.

Tabel 8. Peserta pendidikan vokasi kelautan dan perikanan yang kompeten

SK 1			Terselenggaranya Pendidikan Vokasi Kelautan dan Perikanan yang Kompeten					
IKU 3			Peserta pendidikan vokasi kelautan dan perikanan yang kompeten (Orang)					
Realisasi			2023			% Kenaikan 2022-2023	Renstra SUPM Tegal 2020-2024	
2020	2021	2022	Target	Realisasi	% Capaian		Target 2024	% Capaian Terhadap Target 2024
504	521	565	325	323	99,38	-42,83	129	113,95

Perbandingan capaian kinerja pada IKU Peserta pendidikan vokasi kelautan dan perikanan yang kompeten tersaji pada Tabel 9.

Tabel 9. Perbandingan capaian kinerja pada IKU Peserta pendidikan vokasi kelautan dan perikanan yang kompeten

No.	Satuan Pendidikan	Target	Capaian	Persentase (%)
1	SUPM Ladong	167	160	95,81
	SUPM Ladong	106	99	93,40
	Politeknik KP di Aceh	61	61	100
2	SUPM Pariaman	271	266	98,15
	SUPM Pariaman	191	186	97,38
	Politeknik KP di Pariaman	80	80	100
3	SUPM Kotaagung	164	145	88,41
	SUPM Kotaagung	164	145	88,41
4	SUPM Tegal	325	323	99,38
	SUPM Tegal	273	271	99,27

	Politeknik KP Karawang Out Station Tegal	52	52	100
5	SUPM Pontianak	151	149	98,68
6	SUPM Waiheru	285	281	98,60
	SUPM Waiheru	164	164	100
	Politeknik KP di Maluku	121	117	96,69
7	SUPM Sorong	107	107	100

**a. Capaian kinerja tahun 2023**

Capaian Indikator Kinerja Utama peserta pendidikan vokasi kelautan dan perikanan yang kompeten dengan target 2023 sebanyak 325 orang, realisasi 323 orang atau sebesar 99,38% yang terdiri dari 271 orang peserta didik SUPM Tegal, 52 orang peserta didik Politeknik KP Karawang Kampus Tegal.

**b. Perbandingan capaian kinerja tahun 2023 dengan tahun 2022**

Capaian kinerja tahun 2023 mengalami penurunan sebanyak -42,83% dibandingkan dengan capaian tahun 2022. Hal ini dikarenakan di tahun 2023 tidak adanya penerimaan peserta didik baru.

**c. Kegiatan pendukung**

Kegiatan yang telah dilakukan dalam rangka mendukung IKU tersebut adalah dengan mengadakan pembelajaran/perkuliahannya baik teori maupun praktik oleh tenaga pendidik, pembelajaran pembentukan karakter oleh pembina kedisiplinan di asrama dan diadakannya kegiatan ekstrakurikuler

**d. Faktor Penghambat**

IKU Peserta pendidikan vokasi kelautan dan perikanan yang kompeten hanya tercapai 323 orang atau 99,38% dari target yang ditetapkan sebanyak 325 orang, hal ini dikarenakan terdapat dua orang siswa SUPM Tegal yang mengundurkan diri yaitu a.n Alvin Mahwansyah (N.400.1.22.003) Kelas XI Program Keahlian NKPI mengundurkan diri pada tanggal 18 September 2023 dan Ahmad Daffa Karuna Juan (N.400.4.22.001) Kelas XI Program Keahlian APHP mengundurkan diri pada tanggal 4 Oktober 2023.

**Indikator Kinerja Utama 4**

Nilai PNB Satker SUPM Tegal (Rp. Miliar)

Nilai PNB satker SUPM Tegal pada tahun 2023 ditargetkan sejumlah 0,284 Miliar

Capaian IKU tersebut tersaji pada Tabel 10.

Tabel 10. IKU Nilai PNBP Satker SUPM Tegal

SK 1			Terselenggaranya Pendidikan Vokasi Kelautan dan Perikanan yang Kompeten					
IKU 4			Nilai PNBP Satker SUPM Tegal (Rp. Miliar)					
Realisasi			2023			% Kenaikan 2022-2023	Renstra SUPM Tegal 2020-2024	
2020	2021	2022	Target	Realisasi	% Capaian		Target 2024	% Capaian Terhadap Target 2024
-	-	0,34	0,284	0,289	103,57	-15	0,30	113,33

Perbandingan capaian kinerja SUPM Tegal dengan capaian kinerja di level nasional. SUPM Tegal membandingkan dengan capaian kinerja pada IKU Nilai PNBP Satker SUPM Tegal tersaji pada Tabel 11.

Tabel 11. Perbandingan IKU Nilai PNBP Satker SUPM

No.	Satuan Pendidikan	Target	Realisasi	Presentase (%)
1	SUPM Ladong	162.284.000	207.189.703	128%
2	SUPM Pariaman	1.718.802.000	1.111.486.895	65%
3	SUPM Kota Agung	697.557.000	1.066.821.762	153%
4	SUPM Tegal	284.242.000	289.368.570	102%
5	SUPM Pontianak	265.858.000	484.259.866	182%
6	SUPM Waeheru	450.000.000	552.946.820	123%
7	SUPM Sorong	261.786.000	437.025.460	167%

**a. Capaian kinerja tahun 2023**

Capaian IKU ini telah mencapai target yang ditetapkan yaitu sebesar Rp. 0,289 Miliar atau 103,57%.

**b. Perbandingan capaian kinerja tahun 2023 dengan capaian kinerja tahun 2022**

Capaian IKU tahun ini jika dibandingkan dengan capaian tahun sebelumnya mengalami penurunan target yang ditetapkan yaitu -15 dengan target 2022 dan 0,284 dengan target 2023. Namun meski mengalami penurunan target, ditahun ini target realisasi tercapai.

**c. Analisis Keberhasilan**

Keberhasilan dalam mencapai target IKU tersebut dikarenakan disiplinnya bagian-bagian yang menghasilkan PNBP dalam menghasilkan pendapatan dan menyetorkan PNBPnya.



**d. Kegiatan pendukung**

Kegiatan yang telah dilakukan dalam rangka mendukung IKU tersebut adalah dengan melaksanakan kegiatan yang menghasilkan PNBPN. Capaian realisasi PNBPN berdasarkan surat dari a.n Kepala BPPSDM, Sekretaris BRSDM pada tanggal 11 Januari 2024 Nomor : B.257/BPPSDM.1/KU.340/I/2024 tentang Capaian Realisasi PNBPN dan BLU BPPSDM TA 2023. Capaian IKU Nilai PNBPN SUPM Tegal tersaji pada Tabel 12.

Tabel 12. Capaian Nilai PNBPN SUPM Tegal

No.	Nama Satker	Target	Realisasi	%
	Badan Riset Dan Sumber Daya Manusia Kelautan Dan Perikanan	24.731.913.000	32.056.666.124	129,62
1	Sekolah Usaha Perikanan Menengah Tegal	284.242.000	289.368.570	102

Sumber : Surat a.n Kepala BPPSDM, Sekretaris BRSDM pada tanggal 11 Januari 2024 Nomor : B.257/BPPSDM.1/KU.340/I/2024 tentang Capaian Realisasi PNBPN dan BLU BPPSDM TA 2023.

**Sasaran Kegiatan 2**

Tersedianya Sarana dan Prasarana Pendidikan KP Yang Terstandar

**Indikator Kinerja Utama 5**

Peralatan dan Mesin Pendidikan KP yang ditingkatkan kapasitasnya di SUPM Tegal (Unit)

IKU Peralatan dan Mesin Pendidikan KP yang ditingkatkan kapasitasnya di SUPM Tegal merupakan indikator yang menunjukkan jumlah pengadaan bidang peralatan dan mesin pendidikan KP yang dilaksanakan oleh SUPM Tegal. Nilai IKU peralatan dan mesin pendidikan KP yang ditingkatkan kapasitasnya SUPM Tegal ditargetkan pada tahun 2023 adalah 1 Unit. Capaian IKU tersebut tersaji pada Tabel 13.

Tabel 13. IKU Peralatan dan Mesin Pendidikan KP yang ditingkatkan kapasitasnya di SUPM Tegal

SK 2	Tersedianya Sarana dan Prasarana Pendidikan KP Yang Terstandar		
IKU 5	Peralatan dan Mesin Pendidikan KP yang ditingkatkan kapasitasnya di SUPM Tegal (Unit)		
Realisasi	2023		Renstra SUPM Tegal 2020-2024

2020	2021	2022	Target	Realisasi	% Capaian	% Kenaikan 2022-2023	Target 2024	% Capaian Terhadap Target 2024
-	-	-	1 Unit	1,00	100,00	-	-	-

Perbandingan capaian kinerja SUPM Tegal dengan capaian kinerja di level nasional. SUPM Tegal membandingkan dengan capaian kinerja pada IKU Peralatan dan Mesin Pendidikan KP yang ditingkatkan kapasitasnya tersaji pada Tabel 14.

Tabel 14. Perbandingan IKU Peralatan dan Mesin Pendidikan KP yang ditingkatkan kapasitasnya

No.	Satuan Pendidikan	Target	Realisasi	Presentase (%)
1	SUPM Ladong	1	1	100
2	SUPM Pariaman	1	1	100
3	SUPM Kota Agung	-	-	-
4	SUPM Tegal	1	1	100
5	SUPM Pontianak	1	1	100
6	SUPM Waeheru	-	-	-
7	SUPM Sorong	1	1	100

**a. Capaian kinerja tahun 2023**

Capaian IKU ini telah mencapai target yang ditetapkan yaitu 1 Unit dan realisasi 1,00 atau 100%.

**b. Perbandingan capaian kinerja tahun 2023 dengan tahun 2022**

Capaian kinerja tahun 2023 tidak dapat dibandingkan dengan capaian kinerja tahun 2022, karena tidak terdapat IKU tersebut pada tahun 2022. Namun pada target IKU ini tahun 2023 realisasi tercapai.

**c. Analisis Keberhasilan**

Keberhasilan dalam mencapai IKU tersebut dikarenakan disiplinnya bagian umum dalam memperhatikan kebutuhan peralatan dan mesin pendidikan yang dibutuhkan.

**d. Kegiatan Pendukung**

Kegiatan yang telah dilakukan dalam rangka mendukung IKU tersebut adalah dengan melakukan kegiatan pencarian e-katalog, pencarian distributor dan negosiasi harga oleh bagian pengadaan.

## Indikator Kinerja Utama 6

Gedung, Bangunan dan Prasarana Pendidikan Menengah yang Ditingkatkan Kapasitasnya (Unit)

IKU Gedung, Bangunan dan Prasarana Pendidikan Menengah yang Ditingkatkan Kapasitasnya merupakan indikator yang menunjukkan jumlah renovasi Gedung, Bangunan dan Prasarana Pendidikan Menengah yang dilaksanakan oleh SUPM Tegal.

IKU Gedung, Bangunan dan Prasarana Pendidikan Menengah yang Ditingkatkan Kapasitasnya target pada tahun 2023 adalah 1 unit. Capaian IKU tersebut tersaji pada Tabel 15.

Tabel 15 IKU Gedung, Bangunan dan Prasarana Pendidikan Menengah yang Ditingkatkan Kapasitasnya

SK 2			Tersedianya Sarana dan Prasarana Pendidikan KP Yang Terstandar					
IKU 6			Gedung, Bangunan dan Prasarana Pendidikan Menengah yang Ditingkatkan Kapasitasnya (Unit)					
Realisasi			2023			% Kenaikan 2022-2023	Renstra SUPM Tegal 2020-2024	
2020	2021	2022	Target	Realisasi	% Capaian		Target 2024	% Capaian Terhadap Target 2024
-	-	-	1 Unit	1,00	100,00	-	-	-

Perbandingan capaian kinerja SUPM Tegal dengan capaian kinerja di level nasional. SUPM Tegal membandingkan dengan capaian kinerja pada IKU Gedung, Bangunan dan Prasarana Pendidikan KP yang Ditingkatkan Kapasitasnya tersaji pada Tabel 16.

Tabel 16. Perbandingan IKU Gedung, Bangunan dan Prasarana Pendidikan KP yang Ditingkatkan Kapasitasnya

No.	Satuan Pendidikan	Target	Realisasi	Presentase (%)
1	SUPM Ladong	-	-	-
2	SUPM Pariaman	1	1	100
3	SUPM Kota Agung	1	1	100
4	SUPM Tegal	-	-	-
5	SUPM Pontianak	-	-	-
6	SUPM Waeheru	1	1	100
7	SUPM Sorong	-	-	-

**a. Capaian kinerja tahun 2023**

Capaian IKU ini telah mencapai target yang ditetapkan yaitu 1 Unit dan realisasi 1,00 atau 100%.

**b. Perbandingan capaian kinerja tahun 2023 dengan tahun 2022**

Capaian kinerja tahun 2023 tidak dapat dibandingkan dengan capaian kinerja tahun 2022, karena tidak terdapat IKU tersebut pada tahun 2022. Namun pada target IKU ini tahun 2023 realisasi tercapai.

**c. Analisis Keberhasilan**

Keberhasilan dalam mencapai IKU tersebut dikarenakan disiplinnya bagian umum dalam memperhatikan kebutuhan renovasi gedung, bangunan dan prasarana pendidikan KP yang dibutuhkan untuk kegiatan praktik dan pembelajaran di SUPM Tegal.

**d. Kegiatan Pendukung**

Kegiatan yang telah dilakukan dalam rangka mendukung IKU tersebut adalah dengan melakukan kegiatan pengawasan pekerjaan secara maksimal pencarian e-katalog, pencarian distributor dan negosiasi harga oleh bagian pengadaan.

**Sasaran Kegiatan 3**

**Terpenuhinya Layanan Dukungan Manajemen Eselon I dan Satker**

**Indikator Kinerja Utama 7**

Batas tertinggi persentase nilai temuan Laporan Hasil Pemeriksaan BPK-RI atas LK SUPM Tegal (%)

IKU Batas tertinggi persentase nilai temuan Laporan Hasil Pemeriksaan BPK-RI atas LK SUPM Tegal merupakan indikator yang menunjukkan nilai temuan atas laporan keuangan yang ditampilkan dalam Laporan Hasil Pemeriksaan (LHP) BPK atas LK SUPM Tegal sebagai pernyataan profesional pemeriksa mengenai kewajaran informasi keuangan yang disajikan dalam laporan keuangan yang didasarkan pada empat kriteria yakni kesesuaian dengan standar akuntansi pemerintahan, kecukupan pengungkapan, kepatuhan terhadap peraturan perundang-undangan dan efektivitas sistem pengendalian intern.

IKU Batas tertinggi persentase nilai temuan Laporan Hasil Pemeriksaan BPK-RI atas LK SUPM Tegal ditargetkan pada tahun 2023 adalah  $\leq 0,5\%$ , namun

realisasi pada capaian adalah sebesar 0. Capaian pada IKU tersebut tersaji pada Tabel 17.

Tabel 17. Batas tertinggi persentase nilai temuan Laporan Hasil Pemeriksaan BPK-RI atas LK SUPM Tegal

SK 3			Terpenuhinya Layanan Dukungan Manajemen Eselon I dan Satker					
IKU 7			IKU Batas tertinggi persentase nilai temuan Laporan Hasil Pemeriksaan BPK-RI atas LK SUPM Tegal					
Realisasi			2023			% Kenaikan 2022-2023	Renstra SUPM Tegal 2020-2024	
2020	2021	2022	Target	Realisasi	% Capaian		Target 2024	% Capaian Terhadap Target 2024
0,01	0,00	0,17	≤ 0,50	0,00	120,00	-	≤ 1,00	120,00

Perbandingan capaian kinerja SUPM Tegal dengan capaian kinerja di level nasional. SUPM Tegal membandingkan dengan capaian kinerja pada IKU Batas tertinggi persentase nilai temuan Laporan Hasil Pemeriksaan BPK-RI atas LK SUPM Tegal tersaji pada Tabel 18.

Tabel 18. Batas tertinggi persentase nilai temuan Laporan Hasil Pemeriksaan BPK-RI atas LK SUPM Tegal.

No.	Satuan Pendidikan	Target	Realisasi
1	SUPM Ladong	≤ 0,50	0.16
2	SUPM Pariaman	≤ 0,50	0.00
3	SUPM Kota Agung	≤ 0,50	0.00
4	SUPM Tegal	≤ 0,50	0.00
5	SUPM Pontianak	≤ 0,50	0.00
6	SUPM Waeheru	≤ 0,50	0.00
7	SUPM Sorong	≤ 0,50	0.00

**a. Capaian kinerja tahun 2023**

Capaian IKU ini mencapai target yang ditetapkan yaitu 0 atau 120,00% dari target ≤ 0,5% pada kinerja tahun 2023.

**b. Perbandingan capaian kinerja tahun 2023 dengan kinerja tahun 2022**

Capain ini tidak ditemukan temuan sesuai dengan surat yang dikeluarkan oleh a.n Kepala BRSDM, Sekretaris BRSDM pada tanggal 13 Oktober 2023, Nomor : B.6509/BRSDM.1/HP.520/X/2023 Perihal Capaian IKU “Batas Tertinggi Nilai Temuan LHP BPK atas Laporan Keuangan KKP” dan “Persentase Jumlah

Rekomendasi Hasil Pengawasan yang Dimanfaatkan Untuk Perbaikan Kinerja Lingkup KKP”.

**c. Analisis Keberhasilan**

Keberhasilan dalam mencapai target IKU tersebut adalah dikarenakan kemampuan SUPM Tegal melengkapi dokumen-dokumen yang diminta oleh tim penilai dari BPK atas laporan keuangan SUPM Tegal.

**d. Kegiatan pendukung**

Kegiatan yang telah dilakukan dalam rangka mendukung IKU tersebut adalah dengan melakukan penyusunan dan melengkapi dokumen-dokumen yang terkait dengan laporan keuangan SUPM Tegal kepada tim penilai BPK.

**Indikator Kinerja Utama 8**

Indeks Profesionalitas ASN SUPM Tegal (Indeks)

IKU Indeks profesionalitas ASN SUPM Tegal merupakan indikator yang menunjukkan ukuran statistik yang menggambarkan kualitas ASN berdasarkan kesesuaian kualifikasi, kompetensi, kinerja dan kedisiplinan ASN dalam melaksanakan tugas jabatan.

IKU Indeks profesionalitas ASN SUPM Tegal ditargetkan pada tahun 2023 adalah 79 sedangkan realisasi 80,31 atau 101,66% sehingga pada IKU ini sesuai target. Capaian IKU tersebut tersaji pada Tabel 19.

Tabel 19. IKU Indeks profesionalitas ASN SUPM Tegal

SK 3 IKU 8			Terpenuhinya Layanan Dukungan Manajemen Eselon I dan Satker Indeks Profesionalitas ASN SUPM Tegal (Indeks)					
Realisasi			2023			% Kenaikan 2022-2023	Renstra SUPM Tegal 2020-2024	
2020	2021	2022	Target	Realisasi	% Capaian		Target 2024	% Capaian Terhadap Target 2024
78,42	81,20	81,78	79	80,31	101,66	-1,8	79	103,52

Perbandingan capaian kinerja SUPM Tegal dengan capaian kinerja di level nasional. SUPM Tegal membandingkan dengan capaian kinerja pada IKU Indeks Profesionalitas ASN SUPM Tegal tersaji pada Tabel 20.

Tabel 20. Perbandingan IKU Indeks Profesionalitas ASN SUPM Tegal

No.	Satuan Pendidikan	Target	Realisasi	Presentase (%)
1	SUPM Ladong	79	85	107.59
2	SUPM Pariaman	79	90.97	115.15
3	SUPM Kota Agung	79	89.2	112.91
4	SUPM Tegal	79	80.31	101.65
5	SUPM Pontianak	79	87.96	111.34
6	SUPM Waeheru	79	86.91	110.01
7	SUPM Sorong	79	85.74	108.53

**a. Capaian kinerja tahun 2023**

Capaian IKU ini telah mencapai target yang ditetapkan yaitu sebesar 80,31 atau 101,66% dari target 79 pada IKU Indeks Profesionalitas ASN SUPM Tegal tahun 2023.

**b. Perbandingan capaian kinerja tahun 2023 dengan tahun 2022**

Capaian kinerja tahun 2023 dibandingkan dengan capaian kinerja tahun 2022 mengalami penurunan yaitu -1,8% namun pada tahun ini target IKU tercapai.

**c. Analisis Keberhasilan**

Keberhasilan dalam mencapai target IKU tersebut dikarenakan adanya peningkatan jumlah pelatihan yang diikuti oleh pendidik dan tenaga kependidikan SUPM Tegal baik pelatihan yang dilaksanakan oleh SUPM Tegal seperti Kewirausahaan, pelatihan implementasi kurikulum Merdeka Belajar, E-Raport, serta pelatihan-pelatihan yang diikuti oleh pendidik dan tenaga kependidikan secara mandiri.

**d. Kegiatan Pendukung**

Kegiatan yang telah dilakukan dalam rangka mendukung IKU tersebut adalah dengan melakukan penginputan hasil pelatihan atau sertifikat peningkatan kompetensi pendidikan dan tenaga kependidikan melalui aplikasi e-pegawai. Capaian Indeks profesionalitas ASN SUPM Tegal berdasarkan surat dari a.n Kepala BPPSDM, Sekretaris BRSDM pada tanggal 10 Januari 2024 Nomor : B.222/BPPSDM.1/TU.210/I/2024 tentang Capaian IP ASN Tahun 2023. Capaian Indeks profesionalitas ASN SUPM Tegal tersaji pada Tabel 21.

Tabel 21. Capaian Indeks profesionalitas ASN SUPM Tegal

No.	Unit Kerja	Target	Capain	Persentase Capaian
1	SUPM Tegal	79	80,31	101,65%

Sumber : Surat dari a.n Kepala BPPSDM, Sekretaris BRSDM pada tanggal 10 Januari 2024 Nomor : B.222/BPPSDM.1/TU.210/I/2024 tentang Capaian IP ASN Tahun 2023.

### Indikator Kinerja Utama 9

Penilaian Mandiri SAKIP SUPM Tegal (Nilai)

IKU Penilaian Mandiri SAKIP SUPM Tegal dihitung berdasarkan Permen PAN dan RB Nomor 88 Tahun 2021 tentang Pedoman Evaluasi atas Implementasi SAKIP. Terdapat 4 aspek penilaian di dalam evaluasi atas implementasi SAKIP, yakni perencanaan kinerja (30%), pengukuran kinerja (30%), pelaporan kinerja (15%), dan evaluasi kinerja (25%). Penilaian Mandiri SAKIP merupakan ukuran perkembangan implementasi SAKIP yang ada di Unit kerja.

IKU Penilaian Mandiri SAKIP SUPM Tegal ditargetkan pada tahun 2023 sebesar 80 sedangkan realisasinya adalah 80 atau 100% sehingga pada IKU ini sesuai target. Capaian IKU tersebut tersaji pada Tabel 22.

Tabel 22. IKU Penilaian Mandiri SAKIP SUPM Tegal

SK 3			Terpenuhinya Layanan Dukungan Manajemen Eselon I dan Satker					
IKU 9			Penilaian Mandiri SAKIP SUPM Tegal (Nilai)					
Realisasi			2023			% Kenaikan 2022-2023	Renstra SUPM Tegal 2020-2024	
2020	2021	2022	Target	Realisasi	% Capaian		Target 2024	% Capaian Terhadap Target 2024
-	-	-	80,00	80,00	100,00	-	-	-

Perbandingan capaian kinerja SUPM Tegal dengan capaian kinerja di level nasional. SUPM Tegal membandingkan dengan capaian kinerja pada IKU Penilaian Mandiri SAKIP SUPM Tegal tersaji pada Tabel 23.

Tabel 23. Perbandingan IKU Penilaian Mandiri SAKIP SUPM Tegal

No.	Satuan Pendidikan	Target	Realisasi
1	SUPM Ladong	80.00	81.20
2	SUPM Pariaman	80.00	80.15



3	SUPM Kota Agung	80.00	81.50
4	SUPM Tegal	80.00	80.00
5	SUPM Pontianak	80.00	80.80
6	SUPM Waeheru	80.00	80.15
7	SUPM Sorong	80.00	80.00

**a. Capaian kinerja tahun 2023**

Capaian IKU ini telah mencapai target yang ditetapkan yaitu sebesar 80 atau 100,00% dari target tahun 2023.

**b. Perbandingan capaian kinerja tahun 2023 dengan capaian kinerja tahun 2022**

Capaian kinerja tahun 2023 tidak dapat dibandingkan dengan capaian kinerja tahun 2022 karena tidak terdapat target dan capaian IKU tersebut, Namun capaian kinerja pada tahun 2023 ini tercapai sesuai target dengan periode pelaporan tahunan.

**c. Analisis Keberhasilan**

Keberhasilan pencapaian pada IKU tersebut adalah tertibnya administrasi dalam melengkapi dokumen guna mendukung IKU Penilaian Mandiri SAKIP SUPM Tegal.

**d. Kegiatan pendukung**

Kegiatan yang telah dilakukan dalam rangka mendukung IKU tersebut adalah dengan melakukan pembuatan dokumen-dokumen yang merupakan persyaratan Penilaian Mandiri SAKIP.

**Indikator Kinerja Utama 10**

Nilai Rekonsiliasi Kinerja SUPM Tegal (Nilai)

IKU Nilai Rekonsiliasi kinerja SUPM Tegal merupakan indikator yang menunjukkan keselarasan antara dokumen Laporan Kinerja (LKj), target kinerja, dan cara pencapaian kinerja dari masing-masing indikator yang diperjanjikan di Perjanjian Kinerja yang meliputi aspek kepatuhan, aspek kesesuaian dan aspek ketercapaian.

IKU penilaian Rekonsiliasi Kinerja SUPM Tegal ditargetkan pada tahun 2023 sebesar 93 sedangkan realisasinya adalah 95,61 atau 102,81% sehingga pada IKU ini sesuai target. Capaian IKU tersebut tersaji pada Tabel 24.

Tabel 24. IKU Nilai Rekonsiliasi Kinerja SUPM Tegal

SK 3			Terpenuhinya Layanan Dukungan Manajemen Eselon I dan Satker					
IKU 10			Nilai Rekonsiliasi Kinerja SUPM Tegal (Nilai)					
Realisasi			2023			% Kenaikan 2022-2023	Renstra SUPM Tegal 2020-2024	
2020	2021	2022	Target	Realisasi	% Capaian		Target 2024	% Capaian Terhadap Target 2024
-	92,35	97,43	93,00	95,61	102,81	-1,86	92,00	105,90

Perbandingan capaian kinerja SUPM Tegal dengan capaian kinerja di level nasional. SUPM Tegal membandingkan dengan capaian kinerja pada IKU Nilai Rekonsiliasi Kinerja SUPM Tegal tersaji pada Tabel 25.

Tabel 25. Perbandingan IKU Nilai Rekonsiliasi Kinerja SUPM Tegal

No.	Satuan Pendidikan	Hasil Penilaian
1	SUPM Ladong	96.63
2	SUPM Pariaman	95.89
3	SUPM Kota Agung	96.05
4	SUPM Tegal	95.61
5	SUPM Pontianak	95.83
6	SUPM Waeheru	97.24
7	SUPM Sorong	97.06

**a. Capaian kinerja tahun 2023**

Capaian IKU ini telah mencapai target yang ditetapkan yaitu 95,61 atau 102,81% dari target tahun 2023.

**b. Perbandingan capaian kinerja tahun 2023 dengan capaian kinerja tahun 2022**

Capaian IKU di tahun 2023 tidak mengalami peningkatan dibandingkan dengan tahun sebelumnya yaitu pada IKU tahun 2022 yaitu penurunan sebanyak -1,86%. Namun capaian IKU tersebut telah memenuhi target capaian pada IKU 2023, hal ini dikarenakan SUPM Tegal mampu memenuhi dokumen sesuai dengan aspek yang terdapat pada penilaian tersebut yakni aspek kepatuhan, aspek kesesuaian, aspek ketercapaian dan aspek ketepatan.

**c. Analisis Keberhasilan**

Keberhasilan dalam mencapai target IKU tersebut adalah dikarenakan dukungan para pengelola kinerja dalam melakukan penyusunan dokumen awal maupun revisi dokumen sejalan dengan terjadi perubahan dokumen-dokumen yang dinilai pada penilaian kinerja atau rekonsiliasi kinerja lingkup Badan Pengembangan dan Penyuluhan Sumberdaya Manusia Kelautan dan Perikanan.

**d. Kegiatan pendukung**

Kegiatan yang telah dilakukan dalam rangka mendukung IKU tersebut adalah dengan melakukan penyusunan dokumen-dokumen yang selaras dan sesuai dengan kebutuhan penilaian / rekonsiliasi kinerja pada masing-masing indikator yang terdapat pada perjanjian kinerja. Capaian Nilai Rekonsiliasi Kinerja SUPM Tegal berdasarkan surat dari a.n Kepala BPPSDM, Sekretaris BRSDM pada tanggal 30 Oktober 2023 Nomor : B.6785/BRSDM.1/RC.510/X/2023 tentang Penyampaian Hasil Rekonsiliasi Kinerja di Lingkungan BRSDM Tahun 2023. Capaian Nilai Rekonsiliasi Kinerja SUPM Tegal tersaji pada Tabel 26.

Tabel 26. Capaian Nilai Rekonsiliasi Kinerja SUPM Tegal

No.	Nama Satker	Hasil Penilaian Awal
1	SUPM Tegal	95,61

Sumber : Surat a.n Kepala BPPSDM, Sekretaris BRSDM pada tanggal 30 Oktober 2023 Nomor : B.6785/BRSDM.1/RC.510/X/2023 tentang Penyampaian Hasil Rekonsiliasi Kinerja di Lingkungan BRSDM Tahun 2023.

**Indikator Kinerja Utama 11**

Persentase Unit Kerja SUPM Tegal yang Menerapkan Manajemen Pengetahuan yang Terstandar (%)

IKU Persentase Unit Kerja SUPM Tegal yang Menerapkan Manajemen Pengetahuan yang Terstandar merupakan indikator yang menunjukkan suatu rangkaian yang memanfaatkan teknologi informasi yang digunakan oleh instansi pemerintah untuk mengidentifikasi, menciptakan, menjelaskan dan mendistribusikan pengetahuan untuk digunakan kembali, diketahui dan dipelajari oleh setiap pegawai yang tergabung dalam aplikasi melalui aplikasi *Collaboration Office*.

IKU Persentase Unit Kerja SUPM Tegal yang Menerapkan Manajemen Pengetahuan yang Terstandar ditargetkan pada tahun 2023 sebesar 92

sedangkan realisasinya adalah 116,58 atau 120,00% sehingga pada IKU ini sesuai target. Capaian IKU tersebut tersaji pada Tabel 27.

Tabel 27. Capaian IKU Persentase Unit Kerja SUPM Tegal yang Menerapkan Manajemen Pengetahuan yang Terstandar

SK 3			Terpenuhinya Layanan Dukungan Manajemen Eselon I dan Satker					
IKU 11			Persentase Unit Kerja SUPM Tegal yang Menerapkan Manajemen Pengetahuan yang Terstandar					
Realisasi			2023			% Kenaikan 2022-2023	Renstra SUPM Tegal 2020-2024	
2020	2021	2022	Target	Realisasi	% Capaian		Target 2024	% Capaian Terhadap Target 2024
100,00	100,00	100,00	92,00	116,58	120,00	16,58	86	116,28

Perbandingan capaian kinerja SUPM Tegal dengan capaian kinerja di level nasional. SUPM Tegal membandingkan dengan capaian kinerja pada IKU Persentase Unit Kerja SUPM Tegal yang Menerapkan Manajemen Pengetahuan yang Terstandar tersaji pada Tabel 28.

Tabel 28. Perbandingan IKU Persentase Unit Kerja SUPM Tegal yang Menerapkan Manajemen Pengetahuan yang Terstandar

No.	Satuan Pendidikan	Persentase Capaian %
1	SUPM Ladong	116.58
2	SUPM Pariaman	116.58
3	SUPM Kota Agung	116.58
4	SUPM Tegal	116.58
5	SUPM Pontianak	116.58
6	SUPM Waeheru	116.58
7	SUPM Sorong	116.58

**a. Capaian kinerja tahun 2023**

Capaian IKU ini telah tercapai target yang ditetapkan yaitu 92 atau 120 dari target 2023. Capaian Indikator Kinerja Utama unit kerja SUPM Tegal yang menerapkan sistem manajemen pengetahuan yang terstandar dengan target tahun 2023 sebesar 92%. Pada tahun 2023 target yang ditetapkan sebesar 92% dengan realisasi yang dicapai sebesar 116,58% atau 120,00% dari target yang telah ditetapkan (bersumber dari surat a.n Kepala BPPSDM, Plt. Kepala Pusat Pendidikan Kelautan dan Perikanan Nomor: B.79/BPPSDM.4/TU.140/I/2024,

tanggal 10 Januari 2024 tentang Capaian IKU Manajemen Pengetahuan Terstandar Tahun 2023 di lingkup Satuan Pendidikan KP.

**b. Perbandingan capaian kinerja tahun 2023 dengan tahun 2022**

Capaian IKU ini mengalami peningkatan dari tahun sebelumnya yaitu sebanyak 16,58% sehingga capaian pada IKU tersebut sebesar 116,58% dibandingkan dengan capaian IKU pada tahun 2022 yaitu sebesar 100%.

**c. Analisis keberhasilan**

Keberhasilan dalam mencapai target IKU tersebut adalah dikarenakan kesesuaian pengunggahan dokumen yang diminta, keikutsertaan dan keaktifan pimpinan dan subkoordinator menginformasikan/mengunggah kegiatan SUPM Tegal pada aplikasi *Collaboration Office*.

**d. Kegiatan pendukung**

Kegiatan yang telah dilakukan dalam rangka mendukung IKU tersebut adalah dengan melakukan pembuatan berita kegiatan SUPM Tegal sesuai dengan kaidah 5W1H sehingga memudahkan pada saat dilakukan pengunggahan di aplikasi *Collaboration Office* dan penyusunan dokumen yang diminta oleh aplikasi tersebut. Capaian IKU Manajemen Terstandar Tahun 2023 Lingkup Satuan Pendidikan KP tersaji pada Tabel 29.

Tabel 29. Capaian IKU Persentase Unit Kerja SUPM Tegal yang Menerapkan Manajemen Pengetahuan yang Terstandar

No.	Satuan Kerja	TW I	TW II	TW III	TW IV	Persentase Capaian
1	SUPM Tegal	100%	100%	133,33%	133,33%	116,58%

Sumber : Surat a.n Kepala BPPSDM KP, Plt. Kepala Pusat Pendidikan Kelautan dan Perikanan Nomor: B.79/BPPSDM.4/TU.140/I/2024, tanggal 10 Januari 2024 tentang Capaian IKU Manajemen Pengetahuan Terstandar Tahun 2023 di lingkup Satuan Pendidikan KP.

**Indikator Kinerja Utama 12**

Persentase rekomendasi hasil pengawasan yang dimanfaatkan untuk perbaikan kinerja SUPM Tegal (%)

IKU Persentase rekomendasi hasil pengawasan yang dimanfaatkan untuk perbaikan kinerja SUPM Tegal merupakan indikator yang menunjukkan hasil pengawasan yang dilakukan oleh Itjen KKP dari hasil audit, reviu dan evaluasi yang telah diterbitkan (selama periode pengukuran), ditindaklanjuti secara tuntas oleh seluruh mitra kerja yang menjadi obyek pengawasan. Capaian IKU

Persentase rekomendasi hasil pengawasan yang dimanfaatkan untuk perbaikan kinerja SUPM Tegal tersaji pada Tabel 30.

Tabel 30. Capaian IKU Persentase rekomendasi hasil pengawasan yang dimanfaatkan untuk perbaikan kinerja SUPM Tegal

SK 3			Terpenuhinya Layanan Dukungan Manajemen Eselon I dan Satker					
IKU 12			Persentase rekomendasi hasil pengawasan yang dimanfaatkan untuk perbaikan kinerja SUPM Tegal					
Realisasi			2023			% Kenaikan 2022-2023	Renstra SUPM Tegal 2020-2024	
2020	2021	2022	Target	Realisasi	% Capaian		Target 2024	% Capaian Terhadap Target 2024
-	100,00	100,00	80,00	80,00	100,00	-20	70,00	120,00

Perbandingan capaian kinerja SUPM Tegal dengan capaian kinerja di level nasional. SUPM Tegal membandingkan dengan capaian kinerja pada IKU Persentase rekomendasi hasil pengawasan yang dimanfaatkan untuk perbaikan kinerja SUPM Tegal tersaji pada Tabel 31.

Tabel 31. Perbandingan IKU Persentase rekomendasi hasil pengawasan yang dimanfaatkan untuk perbaikan kinerja SUPM Tegal

No.	Satuan Pendidikan	Temuan Awal	Tindak Lanjut	%
1	SUPM Waeheru	12	12	100
2	SUPM Sorong	1	1	100

**a. Capaian kinerja tahun 2023**

Capaian IKU ini telah mencapai target yang ditetapkan yaitu 80% atau 100% dari target 2023.

**b. Perbandingan capaian kinerja tahun 2023 dengan tahun 2022**

Capaian kinerja tahun 2023 dibandingkan dengan capaian kinerja tahun 2022 mengalami penurunan yaitu -20% namun pada tahun ini target IKU tercapai.

**c. Analisis keberhasilan**

Keberhasilan dalam mencapai target IKU tersebut adalah dikarenakan kemampuan untuk melakukan pemenuhan terhadap temuan ataupun tidak adanya temuan Itjen.

**d. Kegiatan pendukung**

Kegiatan yang telah dilakukan dalam rangka mendukung IKU tersebut adalah dengan melakukan tindak lanjut temuan hasil pemeriksaan Itjen.

### Indikator Kinerja Utama 13

Indikator Kinerja Pelaksanaan Anggaran SUPM Tegal (Nilai)

IKU Indikator Kinerja Pelaksanaan Anggaran SUPM Tegal merupakan Indikator yang ditetapkan oleh Kementerian Keuangan untuk mengukur kualitas kinerja pelaksanaan anggaran belanja Kementerian Negara/Lembaga atas kualitas implementasi perencanaan anggaran, kualitas pelaksanaan anggaran, dan kualitas hasil pelaksanaan anggaran dengan memperhatikan 8 Indikator Kinerja Pelaksanaan Anggaran. Capaian IKU Indikator Kinerja Pelaksanaan Anggaran SUPM Tegal tersaji pada Tabel 32.

Tabel 32. IKU Indikator Kinerja Pelaksanaan Anggaran SUPM Tegal

SK 3			Terpenuhinya Layanan Dukungan Manajemen Eselon I dan Satker					
IKU 13			Indikator Kinerja Pelaksanaan Anggaran SUPM Tegal					
Realisasi			2023			% Kenaikan 2022-2023	Renstra SUPM Tegal 2020- 2024	
2020	2021	2022	Target	Realisasi	% Capaian		Target 2024	% Capaian Terhadap Target 2024
95,09	93,66	97,40	93,75	96,78	103,23	-0,64	89	109,44

Perbandingan capaian kinerja SUPM Tegal dengan capaian kinerja di level nasional. SUPM Tegal membandingkan dengan capaian kinerja pada IKU Indikator Kinerja Pelaksanaan Anggaran SUPM Tegal tersaji pada Tabel 33.

Tabel 33. Perbandingan IKU Indikator Kinerja Pelaksanaan Anggaran SUPM Tegal

No.	Satuan Pendidikan	Target	Capaian	% Capaian
1	SUPM Ladong	93,75	91,48	97,58%
2	SUPM Pariaman	93,75	90,73	96,78%
3	SUPM Kota Agung	93,75	95,20	101,55%
4	SUPM Tegal	93,75	96,78	103,23%
5	SUPM Pontianak	93,75	97,52	104,02%
6	SUPM Waeheru	93,75	95,28	101,63%
7	SUPM Sorong	93,75	96,53	102,97%

#### a. Capaian kinerja tahun 2023

Capaian IKU ini telah mencapai target yaitu 96,78% dari target yang ditetapkan yaitu 93,75%.

**b. Perbandingan capaian kinerja tahun 2023 dengan kinerja tahun 2022**

Capaian IKU ini mengalami penurunan sebanyak -0,64% dari tahun sebelumnya. Namun dalam hal ini capaian IKU memenuhi target, Target di tahun 2023 yaitu 93,75, realisasi 96,76 atau 103,23%.

**c. Analisis Keberhasilan**

Keberhasilan dalam mencapai target IKU tersebut dikarenakan SUPM Tegal mampu memenuhi dan meningkatkan kualitas dokumen sesuai dengan aspek yang terdapat pada penilaian tersebut yaitu kualitas perencanaan anggaran yang meliputi revisi DIPA, kualitas pelaksanaan anggaran yang meliputi penyerapan anggaran, belanja kontrakrual, penyelesaian tagihan, pengelolaan UP dan dispensasi serta kualitas hasil pelaksanaan anggaran yang meliputi capaian output.

**d. Kegiatan pendukung**

Kegiatan yang telah dilakukan dalam rangka mendukung IKU tersebut adalah dengan melakukan kegiatan dan penyusunan dokumen-dokumen yang mendukung perencanaan anggaran, pelaksanaan anggaran, kualitas pelaksanaan anggaran di SUPM Tegal. Capaian IKU Indikator Kinerja Pelaksanaan Anggaran SUPM Tegal bersumber dari aplikasi keuangan dan Nota Dinas dari Kepala Biro Keuangan pada tanggal 10 Januari 2024, Nomor : 100/SJ.2/TU.210/I/2024 Perihal: Capaian Indikator Kinerja Utama Indikator Kinerja Pelaksanaan Anggaran Kementerian Kelautan dan Perikanan Tahun 2023.

**Indikator Kinerja Utama 14**

Nilai Kinerja Anggaran SUPM Tegal (Nilai)

IKU Nilai Kinerja Anggaran SUPM Tegal merupakan Indikator yang menunjukkan nilai serapan anggaran di tahun berjalan berdasarkan penyerapan anggaran tiap triwulan. Capaian IKU Nilai Kinerja Anggaran SUPM Tegal tersaji pada Tabel 34.

Tabel 34. IKU Nilai Kinerja Anggaran SUPM Tegal

SK 3			Terpenuhinya Layanan Dukungan Manajemen Eselon I dan Satker					
IKU 14			Nilai Kinerja Anggaran SUPM Tegal (Nilai)					
Realisasi			2023			% Kenaikan 2022-2023	Renstra SUPM Tegal 2020-2024	
2020	2021	2022	Target	Realisasi	% Capaian		Target 2024	% Capaian Terhadap Target 2024



96,5	85,27	86,11	82,00	86,32	105,27	0,24	81	106,31
------	-------	-------	-------	-------	--------	------	----	--------

Perbandingan capaian kinerja SUPM Tegal dengan capaian kinerja di level nasional. SUPM Tegal membandingkan dengan capaian kinerja pada IKU Nilai Kinerja Anggaran SUPM Tegal tersaji pada Tabel 35.

Tabel 35. Perbandingan IKU Nilai Kinerja Anggaran SUPM Tegal

No.	Satuan Pendidikan	Target	Capaian	% Capaian
1	SUPM Ladong	82.00	87.60	106.83%
2	SUPM Pariaman	82.00	84.89	103.52%
3	SUPM Kota Agung	82.00	88.50	107.93%
4	SUPM Tegal	82.00	86.32	105.27%
5	SUPM Pontianak	82.00	87.02	106.12%
6	SUPM Waeheru	82.00	86.02	104.90%
7	SUPM Sorong	82.00	86.23	105.16%

**a. Capaian kinerja tahun 2023**

Capaian IKU ini yaitu 86,32% atau 105,27% dari target yang ditetapkan tahun 2023 yaitu 82%.

**b. Perbandingan capaian kinerja tahun 2023 dengan tahun 2022**

Capaian IKU ini mengalami peningkatan sebanyak 0,24% capaian dibandingkan dengan tahun sebelumnya yaitu pada tahun 2023 sebanyak 86,32% sedangkan pada tahun 2022 sebanyak 86,11%.

**c. Analisis Keberhasilan**

Keberhasilan dalam mencapai target IKU tersebut adalah dikarenakan SUPM Tegal mampu memenuhi dan meningkatkan kualitas sesuai dengan aspek yang terdapat pada penilaian tersebut yaitu aspek implementasi yang meliputi capaian output, penyerapan anggaran, efisiensi dan konsisten penyerapan anggaran perencanaan.

**d. Kegiatan pendukung**

Kegiatan yang telah dilakukan dalam rangka mendukung IKU tersebut adalah dengan melakukan kegiatan dan penyusunan dokumen-dokumen yang mendukung pelaksanaan anggaran belanja di SUPM Tegal yang sesuai dengan aspek implementasi, aspek manfaat dan aspek konteks.

### 3.3. Akuntabilitas Keuangan

Realisasi Anggaran SUPM Tegal pada Tahun 2023 per jenis belanja tersaji pada Tabel 36.

Tabel 36. Realisasi Anggaran per Jenis Belanja pada Tahun 2023

No.	Jenis Belanja	Pagu (Rp)	Realisasi (Rp)	Persentase (%)
1	Belanja Pegawai	9.555.341.000	9.367.351.614	98.03
2	Belanja Barang	10.152.718.000	9.956.671.284	98.07
3	Belanja Modal	409.157.000	408.066.340	99.73
<b>Jumlah</b>		<b>20.117.216.000</b>	<b>19.732.089.238</b>	

Realisasi Anggaran per Jenis Kegiatan pada Tahun 2023 tersaji pada Tabel 37.

Tabel 37. Realisasi Anggaran per Jenis Kegiatan pada Tahun 2023

No.	Jenis Kegiatan	Pagu (Rp)	Realisasi (Rp)	Persentase (%)
1	Fasilitasi lulusan pendidikan KP	7.220.000	7.176.500	99.40
2	Praktik kewirausahaan	447.548.000	447.018.510	99.88
3	Penerimaan peserta didik baru	104.596.000	104.399.400	99.81
4	Pengajaran dan perkuliahan	2.394.769.000	2.357.033.974	99.42
5	Pendidikan karakter	329.185.000	329.146.150	99.99
6	Sertifikasi Peserta didik	287.852.000	284.359.300	98.79
7	Pengadaan bahan makan peserta didik	2.738.702.000	2.692.744.229	98.32
8	Pelayanan keuangan pendidikan KP	64.443.000	63.819.900	99.03
9	Peningkatan kapasitas pendidik dan tenaga pendidikan KP	68.080.000	67.133.350	98.61
10	Pelayanan administrasi pengembangan kepegawaian	29.570.000	28.999.500	98.07
11	Layanan perencanaan dan penganggaran	30.000.000	29.629.050	98.76

No.	Jenis Kegiatan	Pagu (Rp)	Realisasi (Rp)	Persentase (%)
12	Layanan pemantauan evaluasi	25.000.000	24.953.730	99.81
13	Penjaminan mutu kelembagaan pendidikan	310.314.000	303.980.750	97.96
14	Pelayanan publik	12.507.000	12.505.300	99.99
15	Pelayanan tata usaha dan rumah tangga	43.800.000	43.616.500	99.58
16	Layanan perkantoran	13.291.591.000	13.011.207.787	97.89
17	Peralatan dan Mesin Pendidikan KP	209.157.000	208.323.200	99.60
18	Renovasi Gedung Bengkel Lapangan	200.000.000	199.743.140,10	99.87

#### 3.4. Efisiensi Anggaran dan Alokasi Sumber Daya SUPM Tegal

SUPM Tegal sebagai organisasi sektor publik dituntut untuk memperhatikan *value for money* dalam menjalankan aktivitasnya. Tujuan yang dikehendaki masyarakat mencakup pertanggungjawaban mengenai pelaksanaan yaitu ekonomis dalam pengadaan dan alokasi sumber daya, efisien dalam penggunaan sumber daya dalam arti penggunaannya diminimalkan dan hasilnya dimaksimalkan dan efektif (berhasil guna) dalam arti mencapai tujuan dan sasaran.

Berdasarkan Peraturan Menteri Keuangan RI Nomor: 214/PMK.02/2017 tentang Pengukuran dan Evaluasi Kinerja Anggaran atas Pelaksanaan Rencana Kerja dan Anggaran Kementerian Negara/Lembaga disebutkan bahwa evaluasi kinerja anggaran terdiri dari evaluasi kinerja anggaran atas aspek implementasi, evaluasi kinerja anggaran atas aspek manfaat dan evaluasi kinerja atas aspek konteks.

Efisiensi terdiri atas efisiensi keluaran (*output*) program untuk evaluasi kinerja anggaran atas aspek implementasi tingkat unit Eselon I/program dan efisiensi keluaran (*output*) kegiatan untuk evaluasi kinerja anggaran atas aspek implementasi tingkat satuan kerja/kegiatan. Dalam rangka perhitungan efisiensi data yang dibutuhkan untuk mengukur efisiensi keluaran program dan efisiensi

keluaran (*output*) kegiatan meliputi data capaian keluaran program, data capaian keluaran kegiatan, pagu anggaran dan realisasi anggaran.

Efisiensi dihitung dengan cara membandingkan selisih antara pengeluaran seharusnya dan pengeluaran sebenarnya dengan pengeluaran seharusnya. Penghitungan nilai efisiensi ini telah tersedia berbasis sistem dan dikembangkan oleh Kementerian Keuangan RI melalui aplikasi SMART DJA.



anggaran dengan rincian capaian kinerja dan realisasi anggaran per IKU di tahun 2023. Analisis Efisiensi Anggaran SUPM Tegal Tahun 2023 tersaji pada Tabel 38.

Tabel 38. Analisis Efisiensi Anggaran SUPM Tegal Tahun 2023.

NO	Sasaran Kegiatan / Indikator Kinerja Kegiatan	Target	Capaian	Persentase Capaian (%)	Kegiatan Pendukung	Pagu Anggaran (Rp,-)	Realisasi Anggaran (Rp,-)	Persentase Realisasi (%)	Efisiensi (%)
<b>SK. 1 Terselenggaranya Pendidikan Vokasi Kelautan dan Perikanan Yang Kompeten</b>									
1	Persentase lulusan satuan pendidikan KP yang bekerja di bidang kelautan dan perikanan (%)	75	75	100	Fasilitasi lulusan pendidikan KP	7.220.000	7.176.500	99.40	0.6
2	Lulusan satuan pendidikan KP yang melakukan rintisan wirausaha di bidang kelautan dan perikanan (orang)	19	19	100	Praktik kewirausahaan	447.548.000	447.018.510	99.88	0.12
3	Peserta pendidikan vokasi kelautan dan	325	323	99,38	Penerimaan peserta didik baru	104.596.000	104.399.400	99.81	0.19

NO	Sasaran Kegiatan / Indikator Kinerja Kegiatan	Target	Capaian	Persentase Capaian (%)	Kegiatan Pendukung	Pagu Anggaran (Rp.-)	Realisasi Anggaran (Rp.-)	Persentase Realisasi (%)	Efisiensi (%)
	perikananyang kompeten (Orang)				Pengajaran dan perkuliahan	2.394.769.000	2.357.033.974	99.42	0.58
					Sertifikasi peserta didik	287.852.000	284.359.300	98.79	1.21
					Pendidikan karakter	329.185.000	329.146.150	99.99	0.01
					Pengadaan bahan makan peserta didik	2.738.702.000	2.692.744.229	98.32	1.68
4	Nilai PNPB Satker SUPM Tegal (Rp. Miliar)	0,284	0,289	103,57	-	-	-	-	-
<b>SK. 2 Tersedianya Sarana dan Prasarana Pendidikan KP yang Terstandar</b>									
5	Peralatan dan Mesin Pendidikan KP yang ditingkatkan kapasitasnya di SUPM Tegal (Unit)	1	1	100,00	Belanja modal peralatan dan mesin	209.157.000	208.323.200	99.60	0.4
6	Gedung, Bangunan dan Prasarana Pendidikan Menengah yang Ditingkatkan Kapasitasnya (Unit)	1	1	100,00	Pengadaan gedung dan bangunan	200.000.000	199.743.140,10	99.87	0.13
<b>SK. 3 Terpenuhinya Layanan Dukungan Manajemen Eselon I dan Satker</b>									
7	Batas tertinggi persentase nilai temuan Laporan Hasil Pemeriksaan BPK-RI atas LK SUPM Tegal (%)	≤0,5	0	120,00	Pelayanan keuangan pendidikan KP	64.443.000	63.819.900	99.03	0.97
8	Indeks Profesionalitas ASN SUPM Tegal (indeks)	79	80,31	101,66	Peningkatan kapasitas pendidik dan tenaga kependidikan KP	68.080.000	67.133.350	98.61	1.39
					Pelayanan administrasi pengembangan kepegawaian	29.570.000	28.999.500	98.07	1.93
9	Penilaian Mandiri SAKIP SUPM Tegal (Nilai)	80	80	100,00	Layanan perencanaan dan penganggaran	30.000.000	29.629.050	98.76	1.24
					Layanan pemantauan dan evaluasi	25.000.000	24.953.730	99.81	0.19
10	Nilai Rekonsiliasi Kinerja SUPM Tegal (Nilai)	93	95,61	102,81	Penjaminan mutu kelembagaan pendidikan	310.314.000	303.980.750	97.96	2.04

NO	Sasaran Kegiatan / Indikator Kinerja Kegiatan	Target	Capaian	Persentase Capaian (%)	Kegiatan Pendukung	Pagu Anggaran (Rp.-)	Realisasi Anggaran (Rp.-)	Persentase Realisasi (%)	Efisiensi (%)
11	Persentase Unit Kerja SUPM Tegal yang Menerapkan Manajemen Pengetahuan yang Terstandar (%)	92	116,58	120,00	Pelayanan publik	12.507.000	12.505.300	99.99	0.01
12	Persentase rekomendasi hasil pengawasan yang dimanfaatkan untuk perbaikan kinerja SUPM Tegal (%)	80	80	100,00	Pelayanan tata usaha dan rumah tangga	43.800.000	43.616.500	99.58	0.42
13	Indikator Kinerja Pelaksanaan Anggaran SUPM Tegal (Nilai)	93,75	96,78	103,23	Layanan perkantoran	13.291.591.000	13.011.207.787	97.89	2.11
14	Nilai Kinerja Anggaran SUPM Tegal (Nilai)	82	86,32	105,27					

## **BAB IV**

### **PENUTUP**

#### **4.1. Capaian Kinerja Utama**

---

Pada tahun 2023, SUPM Tegal memiliki tanggung jawab untuk mewujudkan 3 (tiga) sasaran kegiatan dan 14 (empat belas) indikator kinerja utama (IKU). Selama tahun 2023, dari 14 (empat belas) IKU SUPM Tegal, terdapat 2 IKU berstatus biru.

Pengukuran capaian kinerja SUPM Tegal pada tahun 2023 dilakukan dengan cara membandingkan antara target (rencana) dan realisasi Indikator Kinerja Utama (*key performance indicator*, disingkat KPI). Pencatatan dan pengukuran kinerja dilakukan dengan bantuan perangkat lunak berbasis *Balanced Score Card* dari Kementerian Kelautan Perikanan, yaitu melalui <https://kinerjaku.kkp.go.id>.

Dari hasil pengukuran kinerja tersebut, diperoleh data capaian kinerja atau NPSS SUPM Tegal tahun 2023 sebesar 102,41% yang berasal dari capaian kinerja masing-masing Indikator Kinerja Utama selama tahun 2023.

Rincian target dan realisasi dari 14 (empat belas) indikator kinerja utama yaitu :

1. Persentase lulusan satuan pendidikan KP yang bekerja di bidang kelautan dan perikanan (%), dengan target tahunan 75% dari 188 orang (141 orang), diperoleh capaian sejumlah 75% atau 100%.
2. Lulusan satuan pendidikan KP yang melakukan rintisan wirausaha di bidang kelautan dan perikanan (Orang), dengan target tahunan 19 orang, diperoleh capaian sejumlah 19 orang atau 100%.
3. Peserta pendidikan vokasi kelautan dan perikanan yang kompeten (Orang), dengan target tahunan 325 orang, diperoleh capaian sejumlah 323 orang atau 99,38%.
4. Nilai PNBP Satker SUPM Tegal (Rp. Miliar), dengan target tahunan Rp 0,284 Miliar, diperoleh capaian Rp. 0,289 Miliar atau 103,57%.
5. Peralatan dan Mesin Pendidikan KP yang ditingkatkan kapasitasnya di SUPM Tegal (Unit), dengan target tahunan 1 unit, diperoleh capaian 1 unit atau 100%.

6. Gedung, Bangunan dan Prasarana Pendidikan Menengah yang Ditingkatkan Kapasitasnya (Unit), dengan target tahunan 1 unit, diperoleh capaian 1 unit atau 100%.
7. Batas tertinggi persentase nilai temuan Laporan Hasil Pemeriksaan BPK-RI atas LK SUPM Tegal (%), dengan target tahunan  $\leq 0,5$  diperoleh capaian 0 atau 120,00%.
8. Indeks Profesionalitas ASN SUPM Tegal (Indeks), dengan target tahunan 79, diperoleh capaian 80,31 atau 101,66%.
9. Penilaian Mandiri SAKIP SUPM Tegal (Nilai), dengan target tahunan 80, diperoleh capaian 80 atau 100,00%.
10. Nilai Rekonsiliasi Kinerja SUPM Tegal (Nilai), dengan target tahunan 93, diperoleh capaian 95,61 atau 102,81%.
11. Persentase Unit Kerja SUPM Tegal yang Menerapkan Manajemen Pengetahuan yang Terstandar (%), dengan target tahunan 92, diperoleh capaian 116,58 atau 120,00%.
12. Persentase rekomendasi hasil pengawasan yang dimanfaatkan untuk perbaikan kinerja SUPM Tegal (%), dengan target tahunan 80, diperoleh capaian 80 atau 100,00%.
13. Indikator Kinerja Pelaksanaan Anggaran SUPM Tegal (Nilai) dengan target tahunan 93,75 diperoleh capaian 96,78 atau 103,23%.
14. Nilai Kinerja Anggaran SUPM Tegal (%), dengan target tahunan 82, diperoleh capaian 86,32 atau 105,27%.

Anggaran Sekolah Usaha Perikanan Menengah (SUPM) Tegal Tahun 2023 tersaji pada Tabel 39.

Tabel 39. Anggaran SUPM Tegal Tahun 2023

No.	Kegiatan	Anggaran
1	Pendidikan Kelautan dan Perikanan	6.649.875.000
2	Dukungan Manajemen Internal Lingkup Badan Riset dan Sumber Daya Manusia Kelautan dan Perikanan	13.467.341.000
<b>Total</b>		20.117.216.000



## **4.2. Permasalahan dan Rekomendasi**

---

Secara umum, kinerja SUPM Tegal cukup baik, namun demikian dalam rangka peningkatan kinerja perlu diperhatikan verifikasi capaian IKU dengan harapan adanya kegiatan verifikasi yang dilakukan secara berkala dapat memastikan bahwa capaian yang diklaim sesuai dengan bukti dukung yang ada, sehingga pengukuran dan pelaporan kinerja dapat dilakukan tepat waktu. Laporan Kinerja ini diharapkan dapat memberikan informasi secara transparan dan akuntabel bagi seluruh stakeholders SUPM Tegal. Laporan ini juga menjadi bahan evaluasi untuk peningkatan pengelolaan kinerja SUPM Tegal sekaligus sebagai bahan pertimbangan kedepan untuk membangun SUPM Tegal yang lebih baik.

# Lampiran

**Sekolah Usaha Perikanan Menengah (SUPM) Tegal**  
**Badan Riset dan SDM Kelautan dan Perikanan**

Jl. Martoloyo Kotak Pos 22 Tegal 52122  
Telp : 0283-356246  
Faks : 0283-320887  
Email : [supm.tegal@kcp.go.id](mailto:supm.tegal@kcp.go.id)  
Website : <http://kcp.go.id/supmtegal>





**KEMENTERIAN KELAUTAN DAN PERIKANAN  
BADAN RISET DAN SUMBER DAYA MANUSIA  
KELAUTAN DAN PERIKANAN  
SEKOLAH USAHA PERIKANAN MENENGAH TEGAL**

JALAN MARTOLOYO KOTAK POS 22 TEGAL 52122  
TELEPON: (0283) 356246 | FAKSIMILE: (0283) 320887 |  
LAMAM: <https://kkp.go.id> | SURAT ELEKTRONIK: [supm.tegal@kkp.go.id](mailto:supm.tegal@kkp.go.id)

**KEPUTUSAN  
KEPALA SEKOLAH USAHA PERIKANAN MENENGAH – TEGAL  
Nomor : SK.1963 /BRSDM-SUPM.TGL/TU.110/VII/2023**

**TENTANG  
PENETAPAN TIM PENYUSUN LAPORAN KINERJA (LKj) INSTANSI PEMERINTAH  
PADA SEKOLAH USAHA PERIKANAN MENENGAH TEGAL  
TAHUN 2023**

**KEPALA SEKOLAH USAHA PERIKANAN MENENGAH (SUPM) TEGAL :**

- MENIMBANG :**
1. Bahwa untuk melaksanakan Peraturan Menteri Pendayagunaan Aparatur Negara (PAN) dan Reformasi Birokrasi (RB) Nomor 53 Tahun 2014 tentang Penyusunan Laporan Kinerja (LKj) Instansi Pemerintah perlu membentuk Tim Penyusunan Kinerja (LKj) Instansi Pemerintah pada Sekolah Usaha Perikanan Menengah (SUPM) Tegal.
  2. Bahwa Personil Tim Penyusun Laporan Kinerja (LKj) Instansi Pemerintah yang namanya tercantum dalam lampiran Surat Keputusan ini dianggap cakap dan mampu untuk melaksanakan tugas dan tanggung jawab sebagai Tim Penyusun Laporan Kinerja (LKj) Instansi Pemerintah pada Sekolah Usaha Perikanan Menengah (SUPM) Tegal.
- MENINGAT :**
1. Undang-undang No.45 Tahun 2009 tentang Perikanan.
  2. Peraturan Pemerintah Nomor 8 Tahun 2006 tentang Pelaporan Keuangan dan Kinerja Instansi Pemerintah (Lembaran Negara Republik Indonesia Tahun 2006 Nomor 25, Tambahan Lembaran Negara Republik Indonesia Nomor 4614).
  3. Peraturan Menteri Kelautan dan Perikanan Nomor : 48/PERMEN-KP/2020, tanggal 25 September 2020, tentang Organisasi dan Tata Kerja Kementerian Kelautan dan Perikanan.
  4. Peraturan Menteri Kelautan dan Perikanan Nomor : 88/PERMEN-KP/2020, tanggal 28 Desember 2020 tentang Organisasi dan Tata Kerja Sekolah Usaha Perikanan Menengah.

5. Peraturan Menteri RB Nomor : 53 tahun 2014 tentang Petunjuk Teknis Perjanjian Kinerja, Pelaporan Kinerja dan Tata Cara Reviu atas Laporan Kinerja Instansi Pemerintah.
6. Petikan Keputusan Menteri Kelautan dan Perikanan Nomor : KEP.31/MEN-SJ/KP.430/IX/2017 tanggal 25 September 2017 tentang Pemberhentian dan Pengangkatan Guru dan Tugas Tambahan sebagai Kepala SUPM Negeri Tegal di Lingkungan Badan Pengembangan SDM Kelautan dan Perikanan.
7. Keputusan Menteri Kelautan dan Perikanan Nomor KEP.79/MEN/KU.611/2019 Tanggal 13 Desember 2019 tentang Penunjukkan Kuasa Pengguna Anggaran pada Satuan Kerja Kantor Daerah (Unit Pelaksana Teknis di Lingkungan Kementerian Kelautan dan Perikanan.
8. Keputusan Kepala Sekolah Usaha Perikanan Menengah (SUPM) Tegal Nomor : SK.1/BRSDM-SUPM.TGL/OT.210/I/2023 tanggal 2 Januari 2023 tentang Struktur Organisasi Personal dan Uraian Tugas Tahun 2023.
9. Surat Pengesahan Daftar Isian Pelaksanaan Anggaran (DIPA) Tahun Anggaran 2023 Nomor : SP DIPA-032.12.2.237373/2023 tanggal 30 November 2022.

**MEMUTUSKAN :**

- MENETAPKAN** : Surat Keputusan Kepala Sekolah Usaha Perikanan Menengah Tegal tentang Penetapan TIM Penyusunan Laporan Kinerja (LKj) Instansi Pemerintah pada Sekolah Usaha Perikanan Menengah Tegal Tahun 2023.
- KESATU** : Menunjuk serta menetapkan nama-nama yang tercantum dalam lampiran Surat Keputusan ini sebagai Tim Penyusun Laporan Kinerja (LKj) Instansi Pemerintah pada Sekolah Usaha Perikanan Menengah (SUPM) Tegal Tahun 2023.
- KEDUA** : Menunjuk serta menetapkan nama-nama yang tercantum dalam lampiran Surat Keputusan ini sebagai Tim Penyusun Laporan Kinerja (LKj) Instansi Pemerintah pada Sekolah Usaha Perikanan Menengah Tegal Tahun 2023 bertanggung jawab kepada Kepala Sekolah Usaha Perikanan Menengah (SUPM) Tegal.
- KETIGA** : Biaya yang ditimbulkan atas kegiatan penyusunan Laporan Kinerja (LKj) ini dibebankan pada Surat Pengesahan Daftar Isian Pelaksanaan Anggaran (DIPA) Tahun Anggaran 2023 Nomor : SP DIPA-032.12.237373/2023 tanggal 30 November 2022.

KEEMPAT : Surat Keputusan ini mulai berlaku sejak tanggal ditetapkan sampai penyusunan laporan ini berakhir dan apabila didalam penetapan terdapat perubahan/kekeliruan akan dilakukan perbaikan seperlunya.

Ditetapkan di : Tegal

Pada Tanggal : 4 Juli 2023

Rejala,



**Khaerudin HS**

Nomor : SK 1943/BRSDM-SUPM.TGL/TU.110/III/2023  
Tanggal : 4 Juli 2023

**TIM PENYUSUN LAPORAN KINERJA (LKj) INSTANSI PEMERINTAH  
PADA SEKOLAH USAHA PERIKANAN MENENGAH TEGAL  
TAHUN 2023**

1. Penanggung Jawab : Khaerudin HS., S.Pi., M.Si
2. Ketua : Mukhlisin, S.Pi
3. Sekretaris : Agung Doni Anggoro, S.Pi., M.Tr.Pi
4. Anggota :
  1. Widiyanto, S.Pi
  2. Trival Setyadik, S.Pd
  3. Rochmat, S.St.Pi
  4. Dewi Fitriyani AR, SE
  5. Dyah Retno Wulan, S.Pd., M.Pd
  6. Eko Fajar Lestari, S.Pi
  7. Heri Setyono, S.Pi
  8. Siti Nuraeni, S.Pi
  9. Ign. Sigit Budi Agung, S.IKom
  10. Daryo, SE
  11. Mujib Rochman, S.Pd

Mengetahui,  
Kepala,  
  
Khaerudin HS

**KEMENTERIAN KELAUTAN DAN PERIKANAN  
BADAN RISET DAN SUMBER DAYA MANUSIA  
KELAUTAN DAN PERIKANAN  
SEKOLAH USAHA PERIKANAN MENENGAH TEGAL**

---

**MEMORANDUM**

Nomor : 9 /BRSDM-SUPM.TGL/RC.610/VII/2023

Yth : Seluruh Pegawai SUPM Tegal  
Dari : Kepala SUPM Tegal  
Hal : Hasil Capaian IKU SUPM Tegal  
Tanggal : 21 Juli 2023

---

Dalam rangka meningkatkan kinerja pegawai serta tertib administrasi di Lingkungan SUPM Tegal dan tercapainya Indikator Kinerja Utama SUPM Tegal Tahun 2023. Maka disampaikan beberapa hal sebagai berikut :

- 1) Kepada Penanggung Jawab IKU SUPM Tegal agar memperhatikan hasil capaian IKU Triwulan III Tahun 2023;
- 2) Seluruh Tenaga Pendidik dan Kependidikan ikut mendukung Capaian IKU SUPM Tegal;
- 3) Meningkatkan Kinerja dan Kerjasama dalam lingkungan Instansi;

Demikian surat disampaikan untuk dilaksanakan dengan sebaik-baiknya terimakasih.

Kepala,  


Khaerudin HS





**KEMENTERIAN KELAUTAN DAN PERIKANAN  
BADAN RISET DAN SUMBER DAYA MANUSIA  
KELAUTAN DAN PERIKANAN**

JALAN MEDAN MERDEKA TIMUR NOMOR 18  
JAKARTA 10110. KOTAK POS 4130 JKP 10041  
TELEPON (021) 3519070 (LACAK), FAKSIMILE (021) 3513287  
LAMAN [www.kkp.go.id](http://www.kkp.go.id)

**PERJANJIAN KINERJA TAHUN 2023  
SEKOLAH USAHA PERIKANAN MENENGAH (SUPM) TEGAL**

Dalam rangka mewujudkan manajemen pemerintahan yang efektif, transparan, akuntabel dan berorientasi pada hasil, kami yang bertandatangan di bawah ini :

Nama : **Maskuri**

Jabatan : Kepala Sekolah Usaha Perikanan Menengah (SUPM) Tegal

Selanjutnya disebut pihak pertama

Nama : **Bambang Suprakto**

Jabatan : Kepala Pusat Pendidikan KP

Selaku atasan pihak pertama, selanjutnya disebut pihak kedua

Pihak pertama berjanji akan mewujudkan target kinerja yang seharusnya sesuai lampiran perjanjian ini, dalam rangka mencapai target kinerja jangka menengah seperti yang telah ditetapkan dalam dokumen perencanaan. Keberhasilan dan kegagalan pencapaian target kinerja tersebut menjadi tanggung jawab kami.

Pihak kedua akan melakukan supervisi yang diperlukan serta akan melakukan evaluasi terhadap capaian kinerja dari perjanjian ini dan mengambil tindakan yang diperlukan dalam rangka pemberian penghargaan dan sanksi.

Jakarta, 10 Januari 2023

Pihak Kedua  
Kepala Pusat Pendidikan Kelautan  
dan Perikanan

Pihak Pertama  
Kepala Sekolah Usaha Perikanan  
Menengah (SUPM) Tegal

  
Bambang Suprakto

  
Maskuri

**PERJANJIAN KINERJA TAHUN 2023  
SEKOLAH USAHA PERIKANAN MENENGAH (SUPM) TEGAL**

SASARAN KEGIATAN		INDIKATOR KINERJA KEGIATAN		TARGET
1	Terselenggaranya Pendidikan Vokasi Kelautan dan Perikanan Yang Kompeten	1	Persentase lulusan satuan pendidikan KP yang bekerja di bidang kelautan dan perikanan (%)	75
		2	Lulusan satuan pendidikan KP yang melakukan rintisan wirausaha di bidang kelautan dan perikanan (orang)	19
		3	Peserta pendidikan vokasi kelautan dan perikanan yang kompeten (Orang)	431
		4	Nilai PNPB Satker SUPM Tegal (Rp. Miliar)	0,284
5	Terpenuhinya Layanan Dukungan Manajemen Eselon I dan Satker	5	Batas tertinggi persentase nilai temuan LHP BPK atas LK SUPM Tegal dibandingkan realisasi anggaran SUPM Tegal TA. 2022 (%)	≤0,5%
		6	Indeks Profesionalitas ASN SUPM Tegal (indeks)	79
		7	Nilai PM SAKIP SUPM Tegal (Nilai)	80
		8	Nilai Rekonsiliasi Kinerja SUPM Tegal (Nilai)	92
		9	Unit kerja yang menerapkan sistem manajemen pengetahuan yang terstandar SUPM Tegal (%)	92
		10	Persentase rekomendasi hasil pengawasan SUPM Tegal yang dokumen tindak lanjutnya telah dilengkapi dan disampaikan (%)	75
		11	Nilai IKPA SUPM Tegal (Nilai)	89
		12	Nilai Kinerja Anggaran SUPM Tegal (Nilai)	82

**Data Anggaran**

No	KEGIATAN	ANGGARAN (Rp)
1	Pendidikan Kelautan dan Perikanan	6.903.570.000
2	Dukungan Manajemen Internal Lingkup Badan Riset dan Sumber Daya Manusia Kelautan dan Perikanan	13.467.341.000
<b>Total Anggaran SUPM Tegal Tahun 2023</b>		<b>20.370.911.000</b>

Jakarta, 10 Januari 2023

Pihak Kedua  
Kepala Pusat Pendidikan Kelautan  
dan Perikanan

  
**Bambang Suprakto**

Pihak Pertama  
Kepala Sekolah Usaha Perikanan  
Menengah (SUPM) Tegal

  
**Maskuri**



**KEMENTERIAN KELAUTAN DAN PERIKANAN  
BADAN RISET DAN SUMBER DAYA MANUSIA  
KELAUTAN DAN PERIKANAN**

JALAN MEDAN MERDEKA TIMUR NOMOR 16  
JAKARTA 10110, KOTAK POS 4130 JKP 10041  
TELEPON (021) 3519070 (LACAK), FAKSIMILE (021) 3513287  
LAMAR [www.kkp.go.id](http://www.kkp.go.id)

**PERJANJIAN KINERJA TAHUN 2023  
SEKOLAH USAHA PERIKANAN MENENGAH (SUPM) TEGAL**

Dalam rangka mewujudkan manajemen pemerintahan yang efektif, transparan, akuntabel dan berorientasi pada hasil, kami yang bertandatangan di bawah ini :

Nama : **Maskuri**

Jabatan : Kepala Sekolah Usaha Perikanan Menengah (SUPM) Tegal

Selanjutnya disebut pihak pertama

Nama : **Rudi Alek Wahyudin**

Jabatan : Plt. Kepala Pusat Pendidikan KP

Selaku atasan pihak pertama, selanjutnya disebut pihak kedua

Pihak pertama berjanji akan mewujudkan target kinerja yang seharusnya sesuai lampiran perjanjian ini, dalam rangka mencapai target kinerja jangka menengah seperti yang telah ditetapkan dalam dokumen perencanaan. Keberhasilan dan kegagalan pencapaian target kinerja tersebut menjadi tanggung jawab kami.

Pihak kedua akan melakukan supervisi yang diperlukan serta akan melakukan evaluasi terhadap capaian kinerja dari perjanjian ini dan mengambil tindakan yang diperlukan dalam rangka pemberian penghargaan dan sanksi.

Jakarta, 21 Juni 2023

Pihak Kedua  
Plt. Kepala Pusat Pendidikan Kelautan  
dan Perikanan

**Rudi Alek Wahyudin**

Pihak Pertama  
Kepala Sekolah Usaha Perikanan  
Menengah (SUPM) Tegal

**Maskuri**

**PERJANJIAN KINERJA TAHUN 2023  
SEKOLAH USAHA PERIKANAN MENENGAH (SUPM) TEGAL**

SASARAN KEGIATAN		INDIKATOR KINERJA KEGIATAN		TARGET
1	Terselenggaranya Pendidikan Vokasi Kelautan dan Perikanan Yang Kompeten	1	Persentase lulusan satuan pendidikan KP yang bekerja di bidang kelautan dan perikanan (%)	75
		2	Lulusan satuan pendidikan KP yang melakukan rintisan wirausaha di bidang kelautan dan perikanan (orang)	19
		3	Peserta pendidikan vokasi kelautan dan perikanan yang kompeten (Orang)	431
		4	Nilai PNBP Satker SUPM Tegal (Rp. Miliar)	0,284
2	Tersedianya Sarana dan Prasarana Pendidikan KP Yang Terstandar	5	Peralatan dan Mesin Pendidikan KP yang ditingkatkan kapasitasnya di SUPM Tegal (Unit)	1
3	Terpenuhinya Layanan Dukungan Manajemen Eselon I dan Satker	6	Batas tertinggi persentase nilai temuan LHP BPK atas LK SUPM Tegal dibandingkan realisasi anggaran SUPM Tegal TA. 2022 (%)	≤0,5%
		7	Indeks Profesionalitas ASN SUPM Tegal (indeks)	79
		8	Nilai PM SAKIP SUPM Tegal (Nilai)	80
		9	Nilai Rekonsiliasi Kinerja SUPM Tegal (Nilai)	92
		10	Unit kerja yang menerapkan sistem manajemen pengetahuan yang terstandar SUPM Tegal (%)	92
		11	Persentase rekomendasi hasil pengawasan SUPM Tegal yang dokumen tindak lanjutnya telah dilengkapi dan disampaikan (%)	75
		12	Nilai IKPA SUPM Tegal (Nilai)	89
		13	Nilai Kinerja Anggaran SUPM Tegal (Nilai)	82

**Data Anggaran**

No	KEGIATAN	ANGGARAN (Rp)
1	Pendidikan Kelautan dan Perikanan	7.112.727.000
2	Dukungan Manajemen Internal Lingkup Badan Riset dan Sumber Daya Manusia Kelautan dan Perikanan	13.467.341.000
<b>Total Anggaran SUPM Tegal Tahun 2023</b>		<b>20.580.068.000</b>

Jakarta, 21 Juni 2023

Pihak Kedua  
Plt. Kepala Pusat Pendidikan Kelautan  
dan Perikanan



Rudi Alek Wahyudin

Pihak Pertama  
Kepala Sekolah Usaha Perikanan  
Menengah (SUPM) Tegal



Maskuri



**KEMENTERIAN KELAUTAN DAN PERIKANAN  
BADAN RISET DAN SUMBER DAYA MANUSIA  
KELAUTAN DAN PERIKANAN**

JALAN MEDAN MERDEKA TIMUR NOMOR 16 GEDUNG MINA BAHARI II LANTAI 5  
JAKARTA 10110 KOTAK POS 4130 JKP 10041  
TELEPON (021) 3515070 (LACAK) FAKSIMILE (021) 3513267  
LAMAM 1000-1000-1000

**PERJANJIAN KINERJA TAHUN 2023  
SEKOLAH USAHA PERIKANAN MENENGAH (SUPM) TEGAL**

Dalam rangka mewujudkan manajemen pemerintahan yang efektif, transparan, akuntabel dan berorientasi pada hasil, kami yang bertandatangan di bawah ini :

Nama : **Khaerudin HS**

Jabatan : Kepala Sekolah Usaha Perikanan Menengah (SUPM) Tegal

Selanjutnya disebut pihak pertama

Nama : **Rudi Alek Wahyudin**

Jabatan : Plt. Kepala Pusat Pendidikan KP

Selaku atasan pihak pertama, selanjutnya disebut pihak kedua

Pihak pertama berjanji akan mewujudkan target kinerja yang seharusnya sesuai lampiran perjanjian ini, dalam rangka mencapai target kinerja jangka menengah seperti yang telah ditetapkan dalam dokumen perencanaan. Keberhasilan dan kegagalan pencapaian target kinerja tersebut menjadi tanggung jawab kami.

Pihak kedua akan melakukan supervisi yang diperlukan serta akan melakukan evaluasi terhadap capaian kinerja dan perjanjian ini dan mengambil tindakan yang diperlukan dalam rangka pemberian penghargaan dan sanksi.

Jakarta, 21 Juni 2023

Pihak Kedua  
Plt. Kepala Pusat Pendidikan  
Kelautan dan Perikanan

**Rudi Alek Wahyudin**

Pihak Pertama  
Kepala Sekolah Usaha Perikanan  
Menengah (SUPM) Tegal

**Khaerudin HS**

**PERJANJIAN KINERJA TAHUN 2023  
SEKOLAH USAHA PERIKANAN MENENGAH (SUPM) TEGAL**

SASARAN KEGIATAN		INDIKATOR KINERJA KEGIATAN		TARGET
1	Terselenggaranya Pendidikan Vokasi Kelautan dan Perikanan Yang Kompeten	1	Presentase lulusan satuan pendidikan KP yang bekerja di bidang kelautan dan perikanan (%)	75
		2	Lulusan satuan pendidikan KP yang melakukan rintisan wirausaha di bidang kelautan dan perikanan (orang)	19
		3	Peserta pendidikan vokasi kelautan dan perikanan yang kompeten (orang)	431
		4	Nilai PNBP Satker SUPM Tegal (Rp. Miliar)	0,284
2	Tersedianya Sarana dan Prasarana Pendidikan KP Yang Tersandar	5	Peralatan dan Mesin Pendidikan KP yang ditingkatkan kapasitasnya di SUPM Tegal (Unit)	1
3	Terpenuhinya Layanan Dukungan Manajemen Eselon I dan Satker	6	Batas tertinggi presentase nilai temuan LHP BPK atas LK SUPM Tegal dibandingkan realisasi anggaran SUPM Tegal TA. 2022 (%)	≤0,5%
		7	Indeks Profesionalitas ASN SUPM Tegal (indeks)	79
		8	Nilai PM SAKIP SUPM Tegal (Nilai)	80
		9	Nilai Rekonsiliasi Kinerja SUPM Tegal (Nilai)	92
		10	Unit kerja yang menerapkan sistem manajemen pengetahuan yang terstandar SUPM Tegal (%)	92
		11	Persentase rekomendasi hasil pengawasan SUPM Tegal yang dokumen tindak lanjutnya telah dilengkapi dan disampaikan (%)	75
		12	Nilai IKPA SUPM Tegal (Nilai)	89
		13	Nilai Kinerja Anggaran SUPM Tegal (Nilai)	82

**Data Anggaran**

No.	KEGIATAN	ANGGARAN (Rp)
1	Pendidikan Kelautan dan Perikanan	7.112.727.000
2	Dukungan Manajemen Internal Lingkup Badan Riset dan Sumber Daya Manusia Kelautan dan Perikanan	13.467.341.000
<b>Total Anggaran SUPM Tegal Tahun 2023</b>		<b>20.580.068.000</b>


Jakarta, 2 Juni 2023

Pihak Kedua  
Plt. Kepala Pusat Pendidikan  
Kelautan dan Perikanan



Rudi Alek Wahyudin

Pihak Pertama  
Kepala Sekolah Usaha Perikanan  
Menengah (SUPM) Tegal



Khaerudin HS



**KEMENTERIAN KELAUTAN DAN PERIKANAN  
BADAN PENYULUHAN DAN PENGEMBANGAN  
SUMBER DAYA MANUSIA KELAUTAN DAN PERIKANAN**

JALAN MEDAN MERDEKA TIMUR NOMOR 18  
JAKARTA 10110 KOTAK POS 4130 JKP 10041  
TELEPON (021) 3519070 (LACAK), FAKSIMILE (021) 3513287  
LAMAM [www.kkp.go.id](http://www.kkp.go.id) SUREL [brsdm@kkp.go.id](mailto:brsdm@kkp.go.id)

**PERJANJIAN KINERJA TAHUN 2023  
SEKOLAH USAHA PERIKANAN MENENGAH (SUPM) TEGAL**

Dalam rangka mewujudkan manajemen pemerintahan yang efektif, transparan, akuntabel dan berorientasi pada hasil, kami yang bertandatangan di bawah ini :

Nama : **Khaerudin HS**

Jabatan : Kepala Sekolah Usaha Perikanan Menengah (SUPM) Tegal

Selanjutnya disebut pihak pertama

Nama : **Rudi Alek Wahyudin**

Jabatan : Plt.Kepala Pusat Pendidikan KP

Selaku atasan pihak pertama, selanjutnya disebut pihak kedua

Pihak pertama berjanji akan mewujudkan target kinerja yang seharusnya sesuai lampiran perjanjian ini, dalam rangka mencapai target kinerja jangka menengah seperti yang telah ditetapkan dalam dokumen perencanaan. Keberhasilan dan kegagalan pencapaian target kinerja tersebut menjadi tanggung jawab kami.

Pihak kedua akan melakukan supervisi yang diperlukan serta akan melakukan evaluasi terhadap capaian kinerja dari perjanjian ini dan mengambil tindakan yang diperlukan dalam rangka pemberian penghargaan dan sanksi.

Jakarta, 4 Desember 2023

Pihak Kedua  
Plt.Kepala Pusat Pendidikan Kelautan  
dan Perikanan

**Rudi Alek Wahyudin**

Pihak Pertama  
Kepala Sekolah Usaha Perikanan  
Menengah (SUPM) Tegal

**Khaerudin HS**

**PERJANJIAN KINERJA TAHUN 2023  
SEKOLAH USAHA PERIKANAN MENENGAH (SUPM) TEGAL**

SASARAN KEGIATAN		INDIKATOR KINERJA KEGIATAN		TARGET
1	Terselenggaranya Pendidikan Vokasi Kelautan dan Perikanan Yang Kompeten	1	Persentase lulusan satuan pendidikan KP yang bekerja di bidang kelautan dan perikanan (%)	75
		2	Lulusan satuan pendidikan KP yang melakukan rintisan wirausaha di bidang kelautan dan perikanan (orang)	19
		3	Peserta pendidikan vokasi kelautan dan perikanan yang kompeten (Orang)	325
		4	Nilai PNBP Satker SUPM Tegal (Rp. Miliar)	0,284
2	Tersedianya Sarana dan Prasarana Pendidikan KP Yang Terstandar	5	Peralatan dan Mesin Pendidikan KP yang ditingkatkan kapasitasnya di SUPM Tegal (Unit)	1
		6	Gedung, Bangunan dan Prasarana Pendidikan Menengah yang Ditingkatkan Kapasitasnya (Unit)	1
3	Terpenuhinya Layanan Dukungan Manajemen Eselon I dan Satker	7	Batas tertinggi persentase nilai temuan Laporan Hasil Pemeriksaan BPK-RI atas LK SUPM Tegal (%)	≤0,5
		8	Indeks Profesionalitas ASN SUPM Tegal (indeks)	79
		9	Penilaian Mandiri SAKIP SUPM Tegal (Nilai)	80
		10	Nilai Rekonsiliasi Kinerja SUPM Tegal (Nilai)	93
		11	Persentase Unit Kerja SUPM Tegal yang Menerapkan Manajemen Pengetahuan yang Terstandar (%)	92
		12	Persentase rekomendasi hasil pengawasan yang dimanfaatkan untuk perbaikan kinerja SUPM Tegal (%)	80
		13	Indikator Kinerja Pelaksanaan Anggaran SUPM Tegal (Nilai)	93,75
		14	Nilai Kinerja Anggaran SUPM Tegal (Nilai)	82

**Data Anggaran**

No	KEGIATAN	ANGGARAN (Rp)
1	Pendidikan Kelautan dan Perikanan	6.649.875.000
2	Dukungan Manajemen Internal Lingkup Badan Riset dan Sumber Daya Manusia Kelautan dan Perikanan	13.467.341.000
<b>Total Anggaran SUPM Tegal Tahun 2023</b>		<b>20.117.216.000</b>

Jakarta, 4 Desember 2023

Pihak Kedua  
Plt.Kepala Pusat Pendidikan Kelautan  
dan Perikanan

**Rudi Alek Wahyudin**

Pihak Pertama  
Kepala Sekolah Usaha Perikanan  
Menengah (SUPM) Tegal

**Rhaerudin HS**





**KEMENTERIAN KELAUTAN DAN PERIKANAN**  
**BADAN PENYULUHAN DAN PENGEMBANGAN**  
**SUMBER DAYA MANUSIA KELAUTAN DAN PERIKANAN**  
**SEKOLAH USAHA PERIKANAN MENENGAH TEGAL**

JALAN MARTOLOYO KOTAK POS 22 TEGAL 52122  
TELEPON: (0283) 356246 | FAKSIMILE: (0283) 320887 |

LAMAN: <https://kkp.go.id> | SURAT ELEKTRONIK: [supm.tegal@kcp.go.id](mailto:supm.tegal@kcp.go.id)

Nomor : B.88/SUPM.TGL/RC.510/1/2024 15 Januari 2024  
Sifat : Segera  
Lampiran : Satu Berkas  
Perihal : Revisi Penyampaian Data Dukung IKU Persentase lulusan satuan pendidikan KP yang bekerja di bidang kelautan dan perikanan

Yth. Plt. Kepala Pusat Pendidikan Kelautan dan Perikanan  
di Jakarta

Sehubungan dengan pemenuhan Indikator Kinerja Utama Sekolah Usaha Perikanan Menengah (SUPM) Tegal, maka bersama ini kami sampaikan Persentase Lulusan SUPM Tegal yang bekerja di bidang kelautan dan perikanan tahun 2023. Adapun data dukung tersebut didukung dengan *by name by address* sebagaimana terlampir.

No.	Serapan	Jumlah (Persentase)
1	a. Lulusan yang bekerja DU/DI LN (Luar Negeri) b. Lulusan yang bekerja DU/DI DN (Dalam Negeri)	103 Orang (54,79%) 38 Orang (20,21%)
2	Total	141 Orang (75%)
3	Jumlah lulusan tahun 2023	188 Orang

Demikian disampaikan, atas perhatian Bapak diucapkan terima kasih.

Kepala SUPM Tegal,



Ditandatangani  
Secara Elektronik

**Khaerudin, HS**

## LULUBAN SATUAN PENDIDIKAN KP - SUPM TEGAL YANG BEKERJA DI BIDANG KELAUTAN DAN PERIKANAN DUDI LUAR NEGERI DAN DALAM NEGERI

No.	NIS	Nama	Komponen Keahlian	Sampah	Nama Perusahaan	Tahun Lulus	Alamat Perusahaan/Kab/Kota/Provinsi	Jabatan
1	943012001	Alif Hakim	MPL / 1997	Du/Di LN	PT. Dubi Agung Smitata	2021	Kabupaten Bera, Maluku Selatan	Mengajar
2	943012002	Adnan Zakiul	MPL / 1997	Du/Di LN	PT. OS Selarasya	2021	Acara	Mengajar
3	943012003	Adi Cahyani	MPL / 1997	Du/Di LN	Magasa	2021	Semarang, Jawa Tengah	Mengajar
4	943012005	Ahmad Fauzi Ramadani	MPL / 1997	Du/Di LN	Moyu Soban	2021	Tomohon, Sulawesi Utara, Hakkada	ADR
5	943012006	Amal Haryadi	MPL / 1997	Du/Di LN	Karyo Sapan	2021	Habarua, Maluku Utara, HAKKADA	ADR
6	943012007	Amul Ramli Fery	MPL / 1997	Du/Di LN	Moyu Soban	2021	Tomohon, Sulawesi Utara, Hakkada	ADR
7	943012008	Amir Fauzan	MPL / 1997	Du/Di LN	Kari Gyogi	2021	Koro-cba, Sulawesi Utara, Hakkada	ADR
8	943012009	Andika Abdul Rozak	MPL / 1997	Du/Di LN	Kari Gyogi	2021	Koro-cba, Sulawesi Utara, Hakkada	ADR
9	943012011	Am Nurulaini	MPL / 1997	Du/Di LN	Mie Garasi Fishery Cooperative Association	2021	Jepang	Doc
10	943012012	Auli Maulana	MPL / 1997	Du/Di LN	PT. Misa	2021	Jepang	Mengajar
11	943012013	Arhan Gustano Ghazaly	MPL / 1997	Du/Di LN	Semesta India Indonesia	2021	Acara	Mengajar
12	943012014	Darman Firmansyah	MPL / 1997	Du/Di LN	PT. Solara Agri Nusantara	2021	Jalan Swift Rahman RT 1920/5, Makajaya, Pampang, Banggai Selatan	Operator
13	943012017	Darmas	MPL / 1997	Du/Di LN	PT. OS Selarasya	2021	Acara	Mengajar
14	943012018	Dwi Akbari	MPL / 1997	Du/Di LN	Semesta India Indonesia	2021	Jepang	Mengajar
15	943012019	Dewa Hidi Wihana	MPL / 1997	Du/Di LN	PT. PNB Tegal	2021	J. Abdul Kadir No. 17, Mangrove, Kec. Mangrove, Kota Tegal, Jawa Tengah 52143	Karyawan
16	943012021	Fery Al Hafid	MPL / 1997	Du/Di LN	Sihkava	2021	Acara	ADR
17	943012022	Fik Rakhmatul Athamillah	MPL / 1997	Du/Di LN	Tachina	2021	Acara	Doc
18	943012023	Gabang Ghaniyo	MPL / 1997	Du/Di LN	Huat Rapsari	2021	J. Pajagal Tondra Pakay, Pungut Sel. Barito Hil. Nangk. Kabupaten Berau, DY 5521	Karyawan
19	943012026	Gia Sani Azhar	MPL / 1997	Du/Di LN	Karyo Sapan	2021	Tomohon, Sulawesi Utara, Hakkada	ADR
20	943012027	Ikhsan Mahzom	MPL / 1997	Du/Di LN	Semesta India Indonesia	2021	Acara	Mengajar
21	943012028	Ihsan Tegal	MPL / 1997	Du/Di LN	Sihkava	2021	Acara	ADR
22	943012029	Ivan Yusa Basudhya	MPL / 1997	Du/Di LN	Makro Jaya Abadi	2021	Kamayutan, Jakarta Pusat	Mengajar
23	943012032	M. Azam Zulfikri	MPL / 1997	Du/Di LN	Deasitara Tegal	2021	Tegayara, Tegal Barat, Kota Tegal	ADR
24	943012033	Muhammad Al Falahe	MPL / 1997	Du/Di LN	Semesta India Indonesia	2021	Jepang	Mengajar
25	943012035	Muhammad Anwar Halim	MPL / 1997	Du/Di LN	Paria Mulgara Rakasa	2021	Acara	Mengajar
26	943012036	Muhammad Abdul Halil	MPL / 1997	Du/Di LN	Kari Gyogi	2021	Koro-cba, Sulawesi Utara, Hakkada	ADR
27	943012037	Muhammad Habibi Aarif	MPL / 1997	Du/Di LN	PT. Solara Agri Nusantara	2021	J. Swift Rahm RT 1920/5, Makajaya, Pampang, Banggai Selatan	Operator
28	943012039	Muhammad Hudaq Tau Putra	MPL / 1997	Du/Di LN	Sihkava	2021	Jepang	ADR
29	943012040	Muhammad Tegal Anthoniyah	MPL / 1997	Du/Di LN	Sihkava	2021	Acara	ADR
30	943012041	Nandi Auli	MPL / 1997	Du/Di LN	PT. Misa	2021	Acara	Mengajar
31	943012042	Pragy Maulana	MPL / 1997	Du/Di LN	Harishah	2021	Acara	Doc
32	943012043	Raka Salsawa	MPL / 1997	Du/Di LN	PT. Dubi Agung Smitata	2021	Grand Wilya Center, Blok H.28, J. Wijaya E. RT 6111/1, Indana, Kec. Koy. Bera	Karyawan
33	943012045	Rahel Coradus Patra Sani	MPL / 1997	Du/Di LN	Hoaga	2021	Acara	Doc
34	943012047	Ryan Fibrandi	MPL / 1997	Du/Di LN	Sihkava	2021	Acara	ADR
35	943012048	Rosa MARI Nugroho	MPL / 1997	Du/Di LN	PT. Solara Agri Nusantara	2021	Jalan Swift Rahman RT 1920/5, Makajaya, Pampang, Banggai Selatan	Operator
36	943012049	Sufiani Tegara Pradiya	MPL / 1997	Du/Di LN	Mie Garasi Fishery Cooperative Association	2021	Acara	Doc
37	943012050	Suliana	MPL / 1997	Du/Di LN	Kari Gyogi	2021	Koro-cba, Sulawesi Utara, Hakkada	ADR
38	943012051	Syah Fari Adhya	MPL / 1997	Du/Di LN	Kari Gyogi	2021	Koro-cba, Sulawesi Utara, Hakkada	ADR
39	943012052	Thalia Salsawa	MPL / 1997	Du/Di LN	CV Adhika Makara	2021	J. Trik Kallera Lada No. 126, Mangrove, Banggai, Kabupaten Bera, Bera	Karyawan
40	943012053	William Fikri Jam Saubila	MPL / 1997	Du/Di LN	PT. Misa	2021	Acara	Mengajar
41	943012055	Yusuf Harbani	MPL / 1997	Du/Di LN	Semesta India Indonesia	2021	Acara	Mengajar
42	943012056	Zahwa Andika	MPL / 1997	Du/Di LN	Sihkava	2021	Acara	ADR
43	943012057	Zah Wasalya	MPL / 1997	Du/Di LN	Paria Mulgara Rakasa	2021	Acara	Mengajar

No.	NIK	Nama	Kategori/Kepolisian	Sejarah	Nama Perusahaan	Tahun Lulus	Alamat Perusahaan/Kantor/Instansi	Jabatan
44	9490229084	Achmad Satrio Firmawati	TPL / TKP	Du/D 126	PT OS Selaras	2021	Acara	Magang
45	9490229085	Bagus Arya Prambud	TPL / TKP	Du/D 126	Hermasaka	2021	Acara	ADK
46	9490229086	Dino Setio	TPL / TKP	Du/D 126	Sicyou Sultan	2021	Tonorejo, Nema-un, Hokaido	ADK
47	9490229087	Budi Jansen	TPL / TKP	Du/D 126	Hermasaka	2021	Acara	ADK
48	9490229089	Erang Mubandhi Mulyo	TPL / TKP	Du/D 126	Mitsui Tokai	2021	Acara	Magang
49	9490229090	Faisal Firmawati	TPL / TKP	Du/D 126	PT OS Selaras	2021	Acara	Magang
50	9490229092	Faisa Syah Anhyasti	TPL / TKP	Du/D 126	Hermasaka	2021	Acara	ADK
51	9490229093	Fico Hidar Prasanto	TPL / TKP	Du/D 126	Huaju	2021	Acara	Engine
52	9490229094	Fitri Nabila	TPL / TKP	Du/D 126	Sicyou Sultan	2021	Tonorejo, Nema-un, Hokaido	ADK
53	9490229095	Helmi Ema Fadhil	TPL / TKP	Du/D 126	PT. Rok Hahana	2021	J. Pembina, Karangagung, Kec. Puncukkeri Sel., Kabupaten Banyuwangi, Jawa Tengah 55142	Magang
54	9490229096	Hendri Rahmat Dedi	TPL / TKP	Du/D 024	Wirausaha Karyawan Sekolah	2021	Cibinong-Selatan, Bekasi	Karyawan
55	9490229097	Ikhsan Hakim	TPL / TKP	Du/D 126	Mobius Yutaka	2021	J. Mayor No 4, Tanjung, Kec. Pate, Kab. Kediri Prov. Jawa Timur	Karyawan
56	9490229098	Ihsan Achdi	TPL / TKP	Du/D 126	Mobius Yutaka	2021	Kec. Tegay Timur Kota Tegay	Magang
57	9490229099	Iveta Fida Muzana Wahyuni	TPL / TKP	Du/D 126	ROK Stone	2021	Denda sesuai era sesuai sub terapan	Magang
58	9490229100	Kahar Dan Alhariz	TPL / TKP	Du/D 126	Parca Multigra Sukan	2021	Acara	Magang
59	9490229101	Laras Prambud	TPL / TKP	Du/D 024	PT. Katera	2021	Maya, Semarang	Operator
60	9490229103	M. Ganda Adi Ayo	TPL / TKP	Du/D 126	Hactonika	2021	Acara	Engine
61	9490229105	Madi Yudia Huskya	TPL / TKP	Du/D 024	PT. Katera-Pinca-Casa	2021	Kabupaten Tegal	Tenaga
62	9490229106	Makoni Hidayat	TPL / TKP	Du/D 024	Pandoran Ayo	2021	Ajayi sat. sat. g. Di Kabupaten Di Pandoran	ADK
63	9490229107	Muhammad Fathul Hal Jansen	TPL / TKP	Du/D 126	PT OS Selaras	2021	Acara	Magang
64	9490229108	Moh. Mahendra Prasana	TPL / TKP	Du/D 024	PT Nando Mito Parkira	2021	J. Gempang Raya No 2-4 Ciamang, Pasir Putih, Jakarta Timur	ADK
65	9490229109	Moh. Achmad Anwar yeh	TPL / TKP	Du/D 126	Stonara	2021	Acara	ADK
66	9490229111	Muhammad Ridwan	TPL / TKP	Du/D 126	Rohana	2021	Acara	ADK
67	9490229112	Muhammad Riz Saputra	TPL / TKP	Du/D 126	Parca Multigra Sukan	2021	Acara	Magang
68	9490229113	Muhammad Alifan	TPL / TKP	Du/D 126	Sicyou Sultan	2021	Tonorejo, Nema-un, Hokaido	ADK
69	9490229114	Muhammad Izza	TPL / TKP	Du/D 024	Carriany Sekolah	2021	Don Berakata GMDA	Karyawan
70	9490229115	Muhammad Fadhil	TPL / TKP	Du/D 126	PT OS Selaras	2021	Acara	Magang
71	9490229116	Muhammad Fathul	TPL / TKP	Du/D 126	Stonara	2021	Acara	ADK
72	9490229117	Muhammad Ihsan Leo	TPL / TKP	Du/D 024	PT. HK	2021	J. PTGJ/EMADA TAMAN Desa Tegalrejo	Halpa
73	9490229118	Muhammad Ihsan Swakoti	TPL / TKP	Du/D 126	Rocasa Sukan	2021	Acara	ADK
74	9490229119	Nay Setyaning	TPL / TKP	Du/D 126	Rocasa Sukan	2021	Acara	ADK
75	9490229120	Nay Dama Mahendran	TPL / TKP	Du/D 126	Parca Multigra Sukan	2021	Acara	Magang
76	9490229121	Nathan Ryand Mahendran	TPL / TKP	Du/D 126	PT. OS Selaras	2021	Acara	Magang
77	9490229122	Nurqadif	TPL / TKP	Du/D 024	PT. Berkeya Nandi Sekolah	2021	J. Terminal RT. Kecamatan Aleng Aleng Liris, Kota Palembang, Sumsel, Indonesia	Karyawan
78	9490229123	Rendi Tasa Setyaning	TPL / TKP	Du/D 126	Nayika Tegal	2021	J. Kateri Subarto Gg. 1 No 01, Pempung, Kec. Tegay Tim., Kota Tegal, Jawa Tengah 52122	Karyawan
79	9490229124	Rizki	TPL / TKP	Du/D 024	PT. Nando Mito Parkira	2021	J. Gempang Raya No 2-4 Ciamang, Pasir Putih, Jakarta Timur	ADK
80	9490229125	Rizki Vastika Rodiana	TPL / TKP	Du/D 126	Parca Multigra Sukan	2021	Acara	Magang
81	9490229126	Roy Mathew Wardana	TPL / TKP	Du/D 024	PT. Oka Pika	2021	Alan Ahmad Yuh. Kediri, Sragen	Perantara RRM
82	9490229127	Ryan Dika Saputra	TPL / TKP	Du/D 126	Mo Gansen Factory Cooperative Association	2021	Acara	Engine
83	9490229128	Ryan Hiral Azri	TPL / TKP	Du/D 126	Sicyou Sultan	2021	Tonorejo, Nema-un, Hokaido	ADK
84	9490229129	Sandra	TPL / TKP	Du/D 126	Hagezan	2021	Acara	Engine
85	9490229130	Shafiq HMBZ Puryoga	TPL / TKP	Du/D 126	Karanda Satrio Indonesia	2021	Acara	Magang
86	9490229131	Shahid Rudi Sahawan	TPL / TKP	Du/D 024	Tawakala Tegal	2021	Pegapan, Tegal Barat, Kota Tegal	ADK
87	9490229132	Sugama	TPL / TKP	Du/D 024	Deswara Tegal	2021	Pegapan, Tegal Barat, Kota Tegal	ADK
88	9490229133	Syahrul Rizal	TPL / TKP	Du/D 126	Hesah	2021	Acara	Engine
89	9490229134	Tanaka	TPL / TKP	Du/D 126	PT. Katera	2021	Acara	Magang
90	9490229135	Wahid	TPL / TKP	Du/D 024	PT. JAGA Pina Sekolah	2021	J. Lorika Lorika No 8, Tanjung, Sragen	Karyawan

No.	NIK	Nama	Kategori/Kepolisian	Sebaran	Nama Perusahaan	Tahun Lulus	Alamat Perusahaan/Kantor/Kota/Provinsi	Jabatan
81	9430229081	Achmad Setiawan Pradita	TSP / APAPL	Du/D LN	Mitsui Colson	2021	Acara	Masyra
82	9430229082	Achmad Hafid Khun	TSP / APAPL	Du/D LN	PT. OS Sebrayana	2021	Acara	Masyra
83	9430229083	Achmad Hamzah	TSP / APAPL	Du/D LN	PT. OS Sebrayana	2021	Acara	Masyra
84	9430229084	Adhira Masafika	TSP / APAPL	Du/D LN	Rizka Rizka	2021	Acara	ADK
85	9430229085	Ahli Tegar Kurniawan	TSP / APAPL	Du/D LN	Harada Abecora	2021	Acara	ADK
86	9430229087	Ahmad Fauzudin	TSP / APAPL	Du/D LN	PT. OS Sebrayana	2021	Acara	Masyra
87	9430229088	Ahmad L. Arifan	TSP / APAPL	Du/D LN	Siwa Plastindo	2021	Acara	Praktisi
88	9430229089	Cartha Azwa Sulfa Nabila	TSP / APAPL	Du/D LN	PT. Misona	2021	Road, Tower, No. 1, Jalan Korpri No. 1, Jawa Tengah 50132	Karyawan
89	9430229092	Alvin Al Akbar	TSP / APAPL	Du/D LN	Alvin Kibawa	2021	Acara	ADK
90	9430229093	Yuan Aji Polikromus	TSP / APAPL	Du/D LN	PT. Delta Durenjaya	2021	A. Klaten Kota, Tegal	Karyawan
91	9430229094	Iqbal Darwanan	TSP / APAPL	Du/D LN	Panca Multigra Klaten	2021	Acara	Masyra
100	9430229097	Makki Akbar Haidir	TSP / APAPL	Du/D LN	PT. Delta Teleskop Meranti Jaya	2021	Jl. Sekeloa No. 38 B, RT 2/RW 2, Gunung, Kecamatan Sekeloa, Kota Jakarta Selatan, 12980	Teknik
102	9430229098	Muhaimad Adhri Al Utami	TSP / APAPL	Du/D LN	Siwanta Indah Indonesia	2021	Acara	Masyra
103	9430229099	Muhammad Alvin Fauz Alauddin	TSP / APAPL	Du/D LN	Siwa Plastindo	2021	Acara	Praktisi
105	9430229093	Muhammad Daffa Achrodi	TSP / APAPL	Du/D LN	Siwanta Sujan	2021	Acara	ADK
106	9430229094	Muhammad Hafid Fauzi Dafa	TSP / APAPL	Du/D LN	PT. OS Sebrayana	2021	Acara	Masyra
107	9430229095	Muhammad Iqbal Swafatih	TSP / APAPL	Du/D LN	Kabarek, Geotek Puri	2021	Acara	ADK
108	9430229097	Nadha Azz Alvin	TSP / APAPL	Du/D LN	PT. Misona	2021	Acara	Masyra
109	9430229099	Nikan Nurhanika	TSP / APAPL	Du/D LN	PT. Sigatana Pabrik Indonesia	2021	Jl. Pemuda Klaten, Klaten, Kabupaten Klaten, Jawa Tengah	Karyawan
110	9430229099	Rizki Rizka	TSP / APAPL	Du/D LN	Siwanta Indah Indonesia	2021	Acara	Masyra
111	9430229093	Rully Saefudin	TSP / APAPL	Du/D LN	PT. Misona	2021	Acara	Masyra
112	9430229093	Rafiq Haidari	TSP / APAPL	Du/D LN	Panca Multigra Klaten	2021	Acara	Masyra
113	9430229094	Rahmi Nur	TSP / APAPL	Du/D LN	Panca Multigra Klaten	2021	Acara	Masyra
114	9430229096	Rendhan Fadhli Anwar	TSP / APAPL	Du/D LN	PT. OS Sebrayana	2021	Acara	Masyra
115	9430229096	Rizki Nur	TSP / APAPL	Du/D LN	PT. OS Sebrayana	2021	Acara	Masyra
116	9430429081	Ade Rizki Alauddin	TPHP / APHP	Du/D LN	Siwanta Sujan	2021	Acara	Duta
117	9430429082	Agung Dwi Nugraha	TPHP / APHP	Du/D LN	Masrizka	2021	Masrizka Klaten	Masyra
118	9430429083	Ahmad Nurhanika	TPHP / APHP	Du/D LN	PT. Sigatana Pabrik Indonesia	2021	Jl. Raya Pak. Tegal No. 10, Gunung, Klaten, Kabupaten Klaten, Jawa Tengah 50132	Karyawan
119	9430429084	Ahmad Nurhanika	TPHP / APHP	Du/D LN	CV. Ah. Sina Sinar	2021	Jl. Yos Sudarso Utara No. 126, Durenjaya, Klaten, Kabupaten Klaten, Jawa Tengah 50132	Quality Control
120	9430429085	Ahmad Tri Hidayat	TPHP / APHP	Du/D LN	PT. Sigatana Pabrik Indonesia	2021	Jl. Mateloyo, Panggang, Kec. Tegal Temu, Kota Tegal, Jawa Tengah 52122	Karyawan
121	9430429087	Ahmad Dwi Nugraha	TPHP / APHP	Du/D LN	Masrizka Puri	2021	Acara	Karyawan
122	9430429088	Ahmad Nurhanika	TPHP / APHP	Du/D LN	PT. Sigatana Pabrik Indonesia	2021	CV. RAN ANGGRAH URANI MATAMORA 1807-4	Karyawan
123	9430429089	Ahmad Nurhanika	TPHP / APHP	Du/D LN	Masrizka Puri	2021	Diangreng Cendek CRO/Jan Masrizka Blok A/11 No. 27, Atungg, Kec. Jombang, Kota Sragen 1104	Masyra
124	9430429091	Ahmad Nurhanika	TPHP / APHP	Du/D LN	PT. OS Sebrayana	2021	Acara	Masyra
125	9430429092	Ahmad Nurhanika	TPHP / APHP	Du/D LN	PT. Sigatana Pabrik Indonesia	2021	Tulis Barak, Tegal, Kec. Tulis, Kabupaten Tegal, Jawa Tengah 52251	Karyawan
126	9430429094	Ahmad Nurhanika	TPHP / APHP	Du/D LN	PT. Sigatana Pabrik Indonesia	2021	Klaten, Jawa Tengah	Karyawan
127	9430429095	Ahmad Nurhanika	TPHP / APHP	Du/D LN	PT. OS Sebrayana	2021	Acara	Masyra
128	9430429096	Ahmad Nurhanika	TPHP / APHP	Du/D LN	PT. Sigatana Pabrik Indonesia	2021	Klaten, A. Ulu, Utara, RT. 08/RW. 006, Klaten, Kabupaten Klaten, Jawa Tengah 50253	Karyawan
129	9430429099	Ahmad Nurhanika	TPHP / APHP	Du/D LN	Top Block Supplier	2021	Jl. Pemuda No. 44, Durenjaya, Kec. Panggang, Kabupaten Panggang, Jawa Tengah 52143	Karyawan
130	9430429099	Ahmad Nurhanika	TPHP / APHP	Du/D LN	Panca Multigra Sujan	2021	Acara	Masyra
131	9430429099	Ahmad Nurhanika	TPHP / APHP	Du/D LN	PT. Misona	2021	Jl. Raya Pak. Tegal No. 10, Gunung, Klaten, Kabupaten Klaten, Jawa Tengah 50132	Praktisi
132	9430429099	Ahmad Nurhanika	TPHP / APHP	Du/D LN	PT. Sigatana Pabrik Indonesia	2021	Pengalengan Blok A/11 No. 27/20/010, Ungah, Tegal, Kabupaten Tegal, Jawa Tengah	Karyawan
133	9430429099	Ahmad Nurhanika	TPHP / APHP	Du/D LN	PT. Sigatana Pabrik Indonesia	2021	Rok C No. 2 No. 10/RT 2/RW 11, Panggang, Kec. Panggang, Kabupaten Panggang, Jawa Tengah 52143	Quality Control
134	9430429099	Ahmad Nurhanika	TPHP / APHP	Du/D LN	PT. Misona	2021	Acara	Masyra
135	9430429099	Ahmad Nurhanika	TPHP / APHP	Du/D LN	PT. Sigatana Pabrik Indonesia	2021	Klaten	Karyawan
136	9430429099	Ahmad Nurhanika	TPHP / APHP	Du/D LN	Masyra	2021	Acara	Processing
137	9430429099	Ahmad Nurhanika	TPHP / APHP	Du/D LN	PT. Sina Sina Sinar	2021	Jl. Pemuda No. 1	Account Office

No	NIS	Nama	Kemampuan Keahlian	Senjata	Nama Perusahaan	Tahun Lulus	Alamat Perusahaan-Kategori/Profil	Jabatan
120	0400420943	T. Irena Rizka Sari	T. IIRP / IIRIP	Du/DI/EN	Giv. Ad. Mitra Marini	2023	Jl. Tugu Selatan Blok A No. 120, Pondokrejo Widyah. Karanganyar I. Jawa Tengah	Quality Control
121	0400420944	Putri Nur Fauziah Al Hafidha Nurul	T. IIRP / IIRIP	Du/DI/EN	Panama SIA Systems Indonesia	2023	Palang	Manajer
110	0400420942	Yanah & Yasmine Hadziyah	T. IIRP / IIRIP	Du/DI/EN	PT. Soliter Mandiri Jaya	2023	Pengembangan Sistem dan Loka Blok V 3125-3133, Lingkar Timur, Sidoarjo, Jawa Timur	Revisi
111	0400420943	Dyan Anandhine	T. IIRP / IIRIP	Du/DI/EN	PT. Compuviva Solusindo Indonesia	2023	Tegal Teras, Kota Tegal	Kurvaiah

Mengantar  
Koplo SLPM Tegal



Direktorat  
Sekora Elektronik

Khaerudin, HS



**KEMENTERIAN KELAUTAN DAN PERIKANAN**  
**BADAN PENYULUHAN DAN PENGEMBANGAN**  
**SUMBER DAYA MANUSIA KELAUTAN DAN PERIKANAN**  
**SEKOLAH USAHA PERIKANAN MENENGAH TEGAL**

JALAN MARTOLOYO KOTAK POS 22 TEGAL 52122  
TELEPON: (0283) 356246 | FAKSIMILE: (0283) 320887 |

LAMAN: <https://kkp.go.id> | SURAT ELEKTRONIK: [supm.tegal@kcp.go.id](mailto:supm.tegal@kcp.go.id)

Nomor : B.89/SUPM.TGL/RC.510/1/2024 15 Januari 2024  
Sifat : Segera  
Lampiran : Satu Berkas  
Perihal : Revisi Penyampaian Data Dukung IKU Lulusan Satuan Pendidikan KP yang melakukan Rintisan Wirausaha di Bidang Kelautan dan Perikanan

Yth. Plt. Kepala Pusat Pendidikan Kelautan dan Perikanan di Jakarta

Sehubungan dengan pemenuhan Indikator Kinerja Utama Sekolah Usaha Perikanan Menengah (SUPM) Tegal, maka bersama ini kami sampaikan Lulusan SUPM Tegal yang melakukan rintisan wirausaha di bidang kelautan dan perikanan tahun 2023 (*by name by address*) sebagaimana terlampir.

No.	Jenis Serapan	Jumlah
1	Lulusan Berwirausaha	19 Orang

Demikian kami sampaikan atas perhatian Bapak diucapkan terimakasih.

Kepala SUPM Tegal,



Ditandatangani  
Secara Elektronik




**Khaerudin, HS**





Lampiran Surat Dinas

Nomor : B.89/SUPM.TGL.RC.510/2024





Tanggal : 15 Januari 2024





## LULUSAN SATUAN PENDIDIKAN KP – SUPM TEGAL YANG MELAKUKAN RINTISAN WIRAUSAHA DI BIDANG KELAUTAN DAN PERIKANAN

No.	NIS	Nama	Kompetensi Keahlian	Nama Produk/ Jenis Usaha	Alamat Usaha	Harga satuan/ kg	Omset per Bulan	Dokumentasi Produk
1.	N.400.1.20.010	Argo Suryo Mardhika	NIPI	Panangkapan Ikan	TP1 Task Agung Rembang Jl. Desang No.1, Rembangan, Taskagung, Kec. Rembang, Kabupaten Rembang, Jawa Tengah 59212	-	± Rp. 5.000.000,-	
2	N.400.1.20.020	Fahrur Rosi	NIPI	Budidaya Ikan Lole	Jln Watasintan g Km7, Dusun Ngora Desa Kabuaran Rt. 4 / Rv. 1, Kabumen Prembun Kabupaten Kabumen Jawa Tengah	Rp. 25.000,-	-	
3	N.400.2.20.011	Fanastha Ramandhika	TKPI	Budidaya Ikan Lole	Worosobo Km 1, Maron, Rt. 02 / Rv. 05 Purworejo Grabag Kabupaten Purworejo Jawa Tengah	Rp. 22.000,-	-	

No.	NIS	Nama	Kompetensi Keahlian	Nama Produk/ Jenis Usaha	Alamat Usaha	Harga satuan/ kg	Omset per Bulan	Dokumentasi Produk
4.	N.400.2.20.022	M. Saifurrahman	TKPI	Budidaya Udang Vaname	Jl. K. Purno, Debong Wetan, Rt. 2 Rw. 1, 75 Tegol Dukuhun Kabupaten Tegol Jawa Tengah	Rp. 45.000,-	Rp. 5.000.000,- sampai dengan Rp. 8.000.000,-	
5.	N.400.2.20.024	M. Rafi Nugroho	TKPI	Budidaya Ikan Lole	Luwung Jurang Desa Luwung Rt. 02 / Rw. 02 No. 1 Banjarnegara Riris Kabupaten Banjarnegara Jawa Tengah	Rp. 23.000,-	± Rp. 6.000.000,-	
6.	N.400.3.20.005	Anisa Rahmawati	APAPL	Budidaya Ikan Lole	Jl. Temu Giring 2, Gontosen Rt. 01 / Rw. 06 Cilacap Kroya Kabupaten Cilacap Jawa Tengah	Rp. 25.000,-	± Rp. 6.000.000,-	
7.	N.400.3.20.011	Dwipi Yossy Maulana	APAPL	Penangkapan Ikan	Tpi Tawang Ds. Gempolawu, Rt. 02 / Rw. 13 - Rowosari - Kendal Kendal Kabupaten Kendal Jawa Tengah	Rp. 25.000,-	Tidak Menentu	



No.	NIS	Nama	Kompetensi Keahlian	Nama Produk/ Jenis Usaha	Alamat Usaha	Harga satuan/ kg	Omset per Bulan	Dokumentasi Produk
8	N.400.3.20.015	Karlina Dwi Cindy	APAPL	Pedagang Ikan Lapak	Jl. Melati, Desa Bulakwaru, Rt. 6 / Rw. 3 Kecamatan Tarub Kabupaten Tegal Jawa Tengah	Rp. 40.000,-	± Rp. 1.500.000,-	
9	N.400.3.20.018	Lenna Setia Wah	APAPL	Budidaya Ikan Nila	Jl. Satrio, Banjar/Cikra Rt./Rw. 001/005 Pomalang Tanten Kabupaten Pemalang Jawa Tengah	Rp. 27.000,-	Tidak Menentu	
10	N.400.3.20.019	Muhammad Husen	APAPL	Budidaya Udang Vaname	Jl. KH. Yakub, Suradadi, Rt. 02 / Rw 15, 12 Tegal Suradadi Kabupaten Tegal Jawa Tengah	Rp. 48.000,-	± Rp. 7.000.000,- sampai dengan Rp. 10.000.000,- peripanen	
11	N.400.3.20.021	Muhammad Ariq Akmal	APAPL	Budidaya Ikan Lele	Jalan Raya Tidu, Desa Tidu, Rt. 02 / Rw. 03 Purbalangga Sukateja Kabupaten Purbalangga Jawa Tengah	Rp. 22.000,-	± Rp. 5.000.000,- sampai dengan Rp. 10.000.000,- peripanen	

No.	NIS	Nama	Kompetensi Keahlian	Nama Produk/ Jenis Usaha	Alamat Usaha	Harga satuan/ kg	Omzet per Bulan	Dokumentasi Produk
12	N.400.3.20.001	Putri Nabila	APAPL	Pedagang Ikan Asin	Jl.Cerif Ds. Purwahamba Rt. 28 Rw. 11. Tegal Suradadi Kabupaten Tegal Jawa Tengah	Rp. 45.000,-	Tidak Menentu	
13	N.400.3.20.007	Umi Fachilah	APAPL	Pedagang Ikan Teri	Jl.Cerif Ds. Purwahamba Rt. 28 Rw. 11 Tegal Suradadi Kabupaten Tegal Jawa Tengah	Rp. 50.000,-	Tidak Menentu	
14	N.400.4.20.010	Destlira Sabrina Afa	APHP	Pengolahan Ikan Tradisional	Desa Tanjungjati Rt. 01 / Rw. 00 Kendal Plantungan Kabupaten Kendal Jawa Tengah	Rp. 25.000,-	Tidak Menentu	
15	N.400.4.20.003	Moh. Zafranin Anaf	APHP	Pedagang Ikan Lapak	Desa Demmendi Jl. Pekikanan Rt. 02 / Rw. 01 Tegal Kecamatan Pangkah Kabupaten Tegal Jawa Tengah	Rp. 40.000,-	+ Rp. 2.000.000,-	

No.	NIS	Nama	Kompetensi Keahlian	Nama Produk/ Jenis Usaha	Alamat Usaha	Harga satuan/ kg	Omzet per Bulan	Dokumentasi Produk
16	N.400.4.20.006	Siti Ravita Dewi	APHP	Pedagang Produk Frozen Food Seafood	Desa Randusari Rt. 04 Rw. 02 Tegal Pagerbaring Kabupaten Tegal Jawa Tengah	Rp. 15.000,-	± Rp. 1.000.000,-	
17	N.400.4.20.007	Si Bahayu Seta Mulyani	APHP	Budaya Ikan Bandang	Jalan Kalibeding, Des. Kalibing, Rt. / Rw. 04 / 05 No. 40 Brebes Brebes Kabupaten Brebes Jawa Tengah	Rp. 25.000,-	± Rp. 3.000.000,- sampai dengan Rp. 5.000.000,- per/panen	
18	N.400.4.20.008	Suci Amelia Putri	APHP	Perjual Ikan Asin	Desa Pumbungan Rt. 04 Rw. 01 No. 24 Kos.Kramat Kab.Tegal Tegal Kramat Kabupaten Tegal Jawa Tengah	Rp. 45.000,-	± Rp. 1.000.000,- sampai dengan Rp. 1.500.000,-	
19	N.400.4.20.009	Titik Putri Ayu	APHP	Pedagang Ikan Asin	Jalan Mawar 2, Desa Wonokromo, Rt. 10 / Rw. 03 Pamalang Comal Kabupaten Pamalang Jawa Tengah	Rp. 40.000,-	± Rp. 2.000.000,- sampai dengan Rp. 3.000.000,-	

Mengetahui,  
Kepala SUPM Tegal



Ditandatangani  
Secara Elektronik

Khaerudin, HS



**KEMENTERIAN KELAUTAN DAN PERIKANAN**  
**BADAN PENYULUHAN DAN PENGEMBANGAN**  
**SUMBER DAYA MANUSIA KELAUTAN DAN PERIKANAN**  
**SEKOLAH USAHA PERIKANAN MENENGAH TEGAL**

JALAN MARTOLOYO KOTAK POS 22 TEGAL 52122  
TELEPON: (0283) 356246 | FAKSIMILE: (0283) 320887 |  
LAMAMAN: <https://kkp.go.id> | SURAT ELEKTRONIK: [supm.tegal@kkp.go.id](mailto:supm.tegal@kkp.go.id)

Nomor : B.68/SUPM.TGL/RC.510/I/2024 10 Januari 2024  
Sifat : Segera  
Lampiran : Satu Berkas  
Perihal : Penyampaian Data Dukung IKU Peserta Pendidikan Vokasi Kelautan dan Perikanan yang kompeten

Yth. Plt. Kepala Pusat Pendidikan Kelautan dan Perikanan  
di - Jakarta

Sehubungan telah tercapainya Target Indikator Kinerja Utama Peserta Pendidikan Vokasi Kelautan dan Perikanan yang kompeten pada Triwulan IV, bersama ini kami sampaikan kepada Bapak bahwa Peserta Pendidikan Vokasi Kelautan dan Perikanan yang kompeten sebagai berikut :

No.	Serapan	Jumlah Peserta Didik
1	Peserta Didik Politeknik - KP Karawang Kampus Tegal	52 Orang
2	Peserta Didik Siswa SUPM Tegal	271 Orang

Data dukung tersebut didukung dengan *By Name By Adress* sebagaimana terlampir. Demikian surat penyampaian ini kami sampaikan, atas perhatian dan kerjasamanya diucapkan terima kasih.

Kepala SUPM Tegal,



**Khaerudin, HS**



No.	NIT	Nama Lengkap	Jenis Kelamin	Alamat	Desa/Kel.	Kecamatan	Kota/Kab	Provinsi	Prodi	Asal Usul	Tingkat	Link Sertifikat
42	21104032	Heri Irawan Tri Handayani	L	KP. TEGAL DEENG RT 006 RW 002	MEDALSARI	PANGKALAN	Kabupaten Karawang	Jawa Barat	TPI	PU	3	<a href="https://drive.google.com/file/d/1KBD4TrZj1fl8n2g8bV8LIB_zwVvQKmIU/view?usp=drive_link">https://drive.google.com/file/d/1KBD4TrZj1fl8n2g8bV8LIB_zwVvQKmIU/view?usp=drive_link</a>
43	21104033	Ikhsan Himawan Pratama	L	DESA TASIK AGUNG RT 04 / RW 02 KEC REMBANG	TASIK AGUNG	REMBANG	Kabupaten Rembang	Jawa Tengah	TPI	PU	3	<a href="https://drive.google.com/file/d/1MouyC9UjAoXUPdZ9Cnf9qXPnpRIVXXL4/view?usp=drive_link">https://drive.google.com/file/d/1MouyC9UjAoXUPdZ9Cnf9qXPnpRIVXXL4/view?usp=drive_link</a>
44	21104034	Moh Raihan Hillabi	L	JL. KH. NAKHRAWI NO 43 RT 05 RW 03	MANGKUKUSUMAN	TEGAL TIMUR	Kota Tegal	Jawa Tengah	TPI	Umum	3	<a href="https://drive.google.com/file/d/1mTV6Rhc45jRF0d0NcAVOPOh3YAOZzIz/view?usp=drive_link">https://drive.google.com/file/d/1mTV6Rhc45jRF0d0NcAVOPOh3YAOZzIz/view?usp=drive_link</a>
45	21104035	Muhammad Almas Kazhimi	L	JLN. EMPU KANANG NO. 22, RT 07 RW 01	DUKUHTURI	BUMIAYU	Kabupaten Brebes	Jawa Tengah	TPI	PU	3	<a href="https://drive.google.com/file/d/1WtmVirDLVE3PlmmvFBBBoAZrmmYax5eU/view?usp=drive_link">https://drive.google.com/file/d/1WtmVirDLVE3PlmmvFBBBoAZrmmYax5eU/view?usp=drive_link</a>
46	21104037	Nur Akbar	L	KH.HASAN MARFU/MANCAGAHAR.RT 04/RW 06	MANCAGAHAR	PAMEUNGPEUK	Kabupaten Garut	Jawa Barat	TPI	PU	3	<a href="https://drive.google.com/file/d/1PZyzABStf-kof9XINC-NfN4ooq7wG_0/view?usp=drive_link">https://drive.google.com/file/d/1PZyzABStf-kof9XINC-NfN4ooq7wG_0/view?usp=drive_link</a>
47	21104039	Rio Nanda Pramulya	L	KALIPUCANG RT.015/RW.004	KALIPUCANG	JATIBARANG	Kabupaten Brebes	Jawa Tengah	TPI	PU	3	<a href="https://drive.google.com/file/d/1MaovWuBpZQzpzR3TCEeqkJsROzEhs/view?usp=drive_link">https://drive.google.com/file/d/1MaovWuBpZQzpzR3TCEeqkJsROzEhs/view?usp=drive_link</a>
48	21104040	Sahrul Afandi	L	KP. WARUNG BAMBU RT 002/003, NO. 86	SINDANG MULYA	CIBARUSAH	Kabupaten Bekasi	Jawa Barat	TPI	Umum	3	<a href="https://drive.google.com/file/d/1Wdl-9iFdArPVIXD8XDFW0uoMqwdMhx/view?usp=drive_link">https://drive.google.com/file/d/1Wdl-9iFdArPVIXD8XDFW0uoMqwdMhx/view?usp=drive_link</a>
49	21104041	Sulaiman	L	JL.BULALUNG LESTARI. RT.012 RW.000	TANJUNG BATU	PULAU DERAWAN	Kabupaten Berau	Kalimantan Timur	TPI	PU	3	<a href="https://drive.google.com/file/d/1-lmmtYIDx9YPF5Fni5c50RMLHy-oua/view?usp=drive_link">https://drive.google.com/file/d/1-lmmtYIDx9YPF5Fni5c50RMLHy-oua/view?usp=drive_link</a>
50	21104042	Toto Priyanto	L	JL. KALI BETING/ RT01/RW05	KALIWLINGI	BREBES	Kabupaten Brebes	Jawa Tengah	TPI	Umum	3	<a href="https://drive.google.com/file/d/1TfQkiB4aM_nhn3XX01DvijkcBKG0oKI/view?usp=drive_link">https://drive.google.com/file/d/1TfQkiB4aM_nhn3XX01DvijkcBKG0oKI/view?usp=drive_link</a>
51	21104043	Yudhistira Bhakti Chandra W.	L	CITRA INDAH BUKIT RASAMALA BLOK Z9/19 RT/RW 003/004	SINGAJAYA	JONGGOL	Kabupaten Bogor	Jawa Barat	TPI	Umum	3	<a href="https://drive.google.com/file/d/1iq7m1RtWw1xax8EgPw0ERUs6HryFZLX/view?usp=drive_link">https://drive.google.com/file/d/1iq7m1RtWw1xax8EgPw0ERUs6HryFZLX/view?usp=drive_link</a>
52	21104044	Zahril Dinar	L	JL.POROS LAGIWAE	KELURAHAN LAGIWAE	KALEDUPA	Kabupaten Wakatobi	Sulawesi Tenggara	TPI	PU	3	<a href="https://drive.google.com/file/d/1XOJUmfhEJJCnN0Jh0gkEzp7Usto_dwZ/view?usp=drive_link">https://drive.google.com/file/d/1XOJUmfhEJJCnN0Jh0gkEzp7Usto_dwZ/view?usp=drive_link</a>

Mengetahui,  
Kepala SUPM Tegal



Khaerudin, HS

















No.	NIS	Nama	Alamat	Kab/Kota	Provinsi	Prodi	Asal-Usul	Tingkat	Link
268	N.400.4.22.038	TRI CAHYA AYU ADINDA	TONGKOL RT. 01 RW. 02	KAB. PEMALANG	JAWA TENGAH	APHP	PELAKU UTAMA	XI	<a href="https://drive.google.com/file/d/1YbG_w02_5nP92B0aMrxT3ZwOYi71TY1T/view?usp=drive_link">https://drive.google.com/file/d/1YbG_w02_5nP92B0aMrxT3ZwOYi71TY1T/view?usp=drive_link</a>
269	N.400.4.22.039	WENDI MELIANA	JL. MANGROVE SARI RT. 04 RW. 05	KAB. BREBES	JAWA TENGAH	APHP	PELAKU UTAMA	XI	<a href="https://drive.google.com/file/d/1raREHzTeFfiQKdJ2WXkZgcXawboJMqI-/view?usp=drive_link">https://drive.google.com/file/d/1raREHzTeFfiQKdJ2WXkZgcXawboJMqI-/view?usp=drive_link</a>
270	N.400.4.22.040	YUDI GIO ISYANTO	JL. DESA KETAPANG RT. 02 RW. 03	KAB. PEMALANG	JAWA TENGAH	APHP	PELAKU UTAMA	XI	<a href="https://drive.google.com/file/d/1UD8epshWzPKuj5huymC7QhCzWHmngLNu/view?usp=drive_link">https://drive.google.com/file/d/1UD8epshWzPKuj5huymC7QhCzWHmngLNu/view?usp=drive_link</a>
271	N.400.4.22.041	ZACKY ARKAN HYUAN	DESA DUKUHLO RT. 01 RW. 03	KAB. TEGAL	JAWA TENGAH	APHP	UMUM	XI	<a href="https://drive.google.com/file/d/1N-ZwIEr-NfkXNxKu0ORnvZrx7zw0W9UB/view?usp=drive_link">https://drive.google.com/file/d/1N-ZwIEr-NfkXNxKu0ORnvZrx7zw0W9UB/view?usp=drive_link</a>

Mengetahui,  
Kepala SUPM Tegal



Khaerudin, HS



**KEMENTERIAN KELAUTAN DAN PERIKANAN  
BADAN RISET DAN SUMBER DAYA MANUSIA  
KELAUTAN DAN PERIKANAN  
SEKOLAH USAHA PERIKANAN MENENGAH TEGAL**

JALAN MARTOLOYO KOTAK POS 22 TEGAL 52122  
TELEPON: (0283) 356246 | FAKSIMILE: (0283) 320887  
LAMAR: <https://kkp.go.id> | SURAT ELEKTRONIK: [supm.tegal@kkp.go.id](mailto:supm.tegal@kkp.go.id)

**SURAT KETERANGAN**

Nomor : B. 2686 /BRSDM-SUPM.TGL/RSDM.430/X/2023

Yang bertanda tangan di bawah ini :


Nama : Khaerudin HS  
NIP : 19700329 200212 1 001  
Jabatan : Kepala SUPM Tegal

Dengan ini menerangkan bahwa :

Nama : Ahmad Daffa Karuna Juan  
Tempat, Tanggal Lahir : Pemasang 13 Oktober 2007  
Nomor Induk Siswa : N.400.4.22.001  
Kelas : XI  
Program Keahlian : APHP  
Alamat : Desa Pener Rt. 04 Rw. 01, Kec. Taman Pemasang

Adalah siswa SUPM Tegal yang diterima sebagai siswa pada Tahun Ajaran 2022/2023. Atas permintaan orang tua siswa terhitung tanggal 4 Oktober 2023 telah mengundurkan diri dari pendidikan SUPM Tegal dan ingin pindah melanjutkan ke sekolah lain.

Demikian surat keterangan ini dibuat untuk dapat dipergunakan sebagaimana mestinya.

Tegal, 9 Oktober 2023  
Kepala,  
  
Khaerudin HS





**KEMENTERIAN KELAUTAN DAN PERIKANAN  
BADAN RISET DAN SUMBER DAYA MANUSIA  
KELAUTAN DAN PERIKANAN  
SEKOLAH USAHA PERIKANAN MENENGAH TEGAL**

JALAN MARTOLOYO KOTAK POS 22 TEGAL 52122  
TELEPON: (0283) 356246 | FAKSIMILE: (0283) 320887  
LAMAR: <https://kcp.go.id> | SURAT ELEKTRONIK: [supm.tegal@kcp.go.id](mailto:supm.tegal@kcp.go.id)

**SURAT KETERANGAN**

**Nomor : B. 2475 /BRSDM-SUPM.TGL/RSDM.410/IX/2023**

Yang bertanda tangan di bawah ini :

Nama : Khaerudin HS  
NIP : 19700329 200212 1 001  
Jabatan : Kepala SUPM Tegal

Dengan ini menerangkan bahwa :

Nama : Alvin Mahwansyah  
Tempat, Tanggal Lahir : Tegal, 13 April 2007  
Nomor Induk Siswa : N.400.1.22.003  
Kelas : XI  
Program Keahlian : NKPI  
Alamat : Jalan Pemuda No. 20 RT 16, RW 07,  
Desa Purwahamba, Kec. Suradadi, Kab. Tegal

Adalah siswa SUPM Tegal yang diterima sebagai siswa pada Tahun Ajaran 2022/2023. Atas permintaan orang tua siswa terhitung tanggal 18 September 2023 telah mengundurkan diri dari pendidikan SUPM Tegal dan ingin pindah melanjutkan ke sekolah lain.

Demikian surat keterangan ini dibuat untuk dapat dipergunakan sebagaimana mestinya.

Tegal, 25 September 2023  
Kepala,  
  
Khaerudin HS







**KEMENTERIAN KELAUTAN DAN PERIKANAN**  
**BADAN PENYULUHAN DAN PENGEMBANGAN**  
**SUMBER DAYA MANUSIA KELAUTAN DAN PERIKANAN**

JALAN MEDAN MERDEKA TIMUR NOMOR 16  
JAKARTA 10110 KOTAK POS 4130 JKP 10041  
TELEPON (021) 3519070 (LACAK), FAKSIMILE (021) 3513287  
LAMAM [www.kkp.go.id](http://www.kkp.go.id) SUREL [brsdm@kkp.go.id](mailto:brsdm@kkp.go.id)

Nomor : B.257/BPPSDM.1/KU.340/I/2024  
Sifat : Biasa  
Lampiran : Dua lembar  
Hal : Capaian Realisasi PNBP dan BLU BPPSDM TA 2023

11 Januari 2024

Yth. (Daftar Terlampir)

Menindaklanjuti Nota Dinas Kepala Biro Keuangan Nomor 101/SJ.2/KU.340/I/2024 hal Kesepakatan Capaian Realisasi PNBP dan BLU Kementerian Kelautan dan Perikanan s.d. 31 Desember 2023, dengan ini kami sampaikan beberapa hal sebagai berikut:

1. Target PNBP BPPSDM Tahun Anggaran 2023 adalah sebesar Rp24.731.913.000,00 dengan target fungsional sebesar Rp12.751.590.000,00 dan target umum sebesar Rp448.314.000,00 serta target BLU sebesar Rp11.532.009.000,00;
2. Realisasi PNBP sampai dengan 31 Desember 2023 berdasarkan OM SPAN sebesar Rp32.056.666.124,00 atau sebesar (129,62%) dari target penerimaan, terdiri dari penerimaan fungsional sebesar Rp14.249.042.563,00 dan penerimaan umum sebesar Rp3.942.677.176,00 (penerimaan pemanfaatan BMN sebesar Rp2.496.262.090,00 dan penerimaan non anggaran sebesar Rp1.446.415.086,00) serta penerimaan BLU sebesar Rp13.864.946.385,00, rincian realisasi Satker sebagaimana lampiran 2;
3. Satker yang belum mencapai target PNBP TA 2023 agar melakukan evaluasi dan membuat langkah-langkah strategis untuk pencapaian target pada tahun 2024.

Atas perhatian dan kerja samanya, diucapkan terima kasih

a.n. Kepala BPPSDM  
Sekretaris BRSDM,

Rudi Alek Wahyudin

Tembusan:

1. Kepala BPPSDM
2. Para Kepala Pusat Lingkup BPPSDM
3. Kepala BBRSEKP

Lampiran Surat Dinas 1

Nomor : B.257/BPPSDM.1/KU.340/I/2024

Tanggal : 11 Januari 2024

### DAFTAR NAMA PEJABAT

1. Plt. Kepala Balai Besar Riset Pengolahan Produk dan Bioteknologi KP
2. Kepala Loka Riset Sumber Daya dan Kerentanan Pesisir;
3. Kepala Loka Perekayasaan Teknologi Kelautan;
4. Kepala Balai Besar Riset Budidaya Laut dan Penyuluhan Perikanan;
5. Kepala Balai Riset Perikanan Perairan Umum dan Penyuluhan Perikanan;
6. Kepala Balai Riset Perikanan Budidaya Air Tawar dan Penyuluhan Perikanan;
7. Kepala Balai Riset Perikanan Budidaya Air Payau dan Penyuluhan Perikanan;
8. Kepala Balai Riset Budidaya Ikan Hias;
9. Kepala Balai Riset Pemuliaan Ikan;
10. Kepala Balai Riset Pemulihan Sumber Daya Ikan;
11. Kepala Loka Riset Mekanisasi Pengolahan Hasil Perikanan;
12. Kepala Loka Riset Budidaya Rumput Laut;
13. Direktur Politeknik Ahli Usaha Perikanan Jakarta;
14. Direktur Politeknik Kelautan dan Perikanan Sidoarjo;
15. Direktur Politeknik Kelautan dan Perikanan Bitung;
16. Direktur Politeknik Kelautan dan Perikanan Sorong;
17. Direktur Politeknik Kelautan dan Perikanan Karawang;
18. Direktur Politeknik Kelautan dan Perikanan Bone;
19. Direktur Politeknik Kelautan dan Perikanan Kupang;
20. Direktur Politeknik Kelautan dan Perikanan Dumai;
21. Direktur Politeknik Kelautan dan Perikanan Pangandaran;
22. Direktur Politeknik Kelautan dan Perikanan Jemberana;
23. Direktur Akademi Komunitas Kelautan dan Perikanan Wakatobi;
24. Kepala Sekolah Usaha Perikanan Menengah Negeri Ladong;
25. Kepala Sekolah Usaha Perikanan Menengah Negeri Pariaman;
26. Kepala Sekolah Usaha Perikanan Menengah Negeri Kota Agung;
27. Kepala Sekolah Usaha Perikanan Menengah Negeri Tegal;
28. Kepala Sekolah Usaha Perikanan Menengah Negeri Pontianak;
29. Kepala Sekolah Usaha Perikanan Menengah Negeri Waiheru;
30. Kepala Sekolah Usaha Perikanan Menengah Negeri Sorong;
31. Kepala Balai Pendidikan dan Pelatihan Aparatur Sukamandi;
32. Kepala Balai Pelatihan dan Penyuluhan Perikanan Medan;
33. Kepala Balai Pelatihan dan Penyuluhan Perikanan Tegal;
34. Kepala Balai Pelatihan dan Penyuluhan Perikanan Banyuwangi;
35. Kepala Balai Pelatihan dan Penyuluhan Perikanan Bitung;
36. Kepala Balai Pelatihan dan Penyuluhan Perikanan Ambon;

a.n. Kepala BPPSDM  
Sekretaris BRSDM,

Rudi Alek Wahyudin

Lampiran Surat Dinas 2  
 Nomor : B.257/BPPSDM.1/KU.340/I/2024  
 Tanggal : 11 Januari 2024

### Capaian Realisasi PNBP BPPSDM 2023

Per 31 Desember 2023

No	Nama Satker	Target	Realisasi	%
	BADAN RISET DAN SUMBER DAYA MANUSIA KELAUTAN DAN PERIKANAN	24.731.913.000	32.056.666.124	129,62%
1	SEKOLAH USAHA PERIKANAN MENENGAH TEGAL	284.242.000	289.368.570	102%
2	POLITEKNIK KELAUTAN DAN PERIKANAN BITUNG	587.960.000	558.660.049	95%
3	BALAI PELATIHAN DAN PENYULUHAN PERIKANAN MEDAN	374.600.000	431.200.567	115%
4	BALAI PELATIHAN DAN PENYULUHAN PERIKANAN AMBON	570.349.000	710.311.450	125%
5	BALAI PELATIHAN DAN PENYULUHAN PERIKANAN BANYUWANGI	1.419.800.000	1.455.152.283	102%
6	BALAI PELATIHAN DAN PENYULUHAN PERIKANAN TEGAL	7.191.508.000	9.173.472.285	128%
7	BALAI PELATIHAN DAN PENYULUHAN PERIKANAN BITUNG	187.865.000	418.164.997	223%
8	AKADEMI KOMUNITAS KELAUTAN DAN PERIKANAN WAKATOBİ (AK KP WAKATOBİ)	15.677.000	31.560.000	201%
9	LOKA RISET SUMBER DAYA DAN KERENTANAN PESISIR	5.215.000	31.073.400	596%
10	LOKA PEREKAYASAAN TEKNOLOGI KELAUTAN	3.344.000	12.464.198	373%
11	PUSAT RISET PERIKANAN	-	237.168.979	
12	BALAI RISET PERIKANAN LAUT	-	84.927.021	
13	BALAI RISET PERIKANAN PERAIRAN UMUM DAN PENYULUHAN PERIKANAN	27.336.000	197.851.817	724%
14	BALAI RISET PEMULIHAN SUMBER DAYA IKAN	21.000.000	28.922.360	138%
15	LOKA RISET PERIKANAN TUNA	-	95.977.864	
16	BALAI BESAR RISET BUDIDAYA LAUT DAN PENYULUHAN PERIKANAN	501.975.000	793.896.900	158%
17	BALAI RISET PERIKANAN BUDIDAYA AIR PAYAU DAN PENYULUHAN PERIKANAN	537.000.000	1.401.854.890	261%
18	BALAI RISET PERIKANAN BUDIDAYA AIR TAWAR DAN PENYULUHAN PERIKANAN	91.933.000	300.170.860	327%
19	BALAI RISET BUDIDAYA IKAN HIAS	164.500.000	166.602.430	101%
20	BALAI RISET PEMULIAAN IKAN	307.270.000	494.236.607	161%
21	LOKA RISET BUDIDAYA RUMPUT LAUT	17.607.000	19.093.168	108%
22	LOKA RISET MEKANISASI PENGOLAHAN HASIL PERIKANAN	-	3.950.000	
23	BALAI BESAR RISET PENGOLAHAN PRODUK DAN BIOTEKNOLOGI KELAUTAN DAN PERIKANAN	80.000.000	3.868.512	5%
24	BALAI BESAR RISET SOSIAL EKONOMI KELAUTAN DAN PERIKANAN	-	12.250.000	
25	POLITEKNIK KELAUTAN DAN PERIKANAN KARAWANG	235.000.000	276.704.514	118%
26	POLITEKNIK KELAUTAN DAN PERIKANAN KUPANG	105.300.000	113.500.774	108%
27	POLITEKNIK KELAUTAN DAN PERIKANAN BONE	375.600.000	653.826.380	174%
28	POLITEKNIK KELAUTAN DAN PERIKANAN DUMAI (POLTEK KP DUMAI)	98.898.000	99.124.662	100%
29	POLITEKNIK KELAUTAN DAN PERIKANAN PANGANDARAN (POLTEK KP PANGANDARAN)	407.963.000	408.492.201	100%
30	POLITEKNIK AHLI USAHA PERIKANAN (POLTEK AUP) JAKARTA	2.576.468.000	2.843.546.393	110%
31	SEKOLAH USAHA PERIKANAN MENENGAH LADONG	162.284.000	207.189.703	128%
32	SEKOLAH USAHA PERIKANAN MENENGAH PARIAMAN	1.718.802.000	1.111.486.895	65%
33	SEKOLAH USAHA PERIKANAN MENENGAH PONTIANAK	265.858.000	484.259.866	182%
34	SEKOLAH USAHA PERIKANAN MENENGAH WAEHERU	450.000.000	552.946.820	123%
35	SEKOLAH USAHA PERIKANAN MENENGAH SORONG	261.786.000	437.025.460	167%
36	POLITEKNIK KELAUTAN DAN PERIKANAN JEMBRANA (POLTEK KP JEMBRANA)	420.865.000	453.363.702	108%
37	POLITEKNIK KELAUTAN DAN PERIKANAN SIDOARJO	4.340.501.000	5.095.537.121	117%
38	SEKRETARIAT BADAN RISET DAN SUMBERDAYA MANUSIA KELAUTAN DAN PERIKANAN	-	85.014.954	
39	POLITEKNIK KELAUTAN DAN PERIKANAN SORONG	201.850.000	294.337.680	146%
40	SEKOLAH USAHA PERIKANAN MENENGAH KOTA AGUNG LAMPUNG	697.557.000	1.066.821.762	153%
41	BALAI PENDIDIKAN DAN PELATIHAN APARATUR SUKAMANDI	24.000.000	921.288.030	3839%



## **DOKUMEN PEMBAYARAN**

### **PENGADAAN PERALATAN KELAS DAN LAYANAN PENDIDIKAN TAHAP I TAHUN ANGGARAN 2023**

#### **CV. SEMANGAT MUDA**

Jl. Perintis Kemerdekaan Gg. 13 B, No. 8B, Panggung, Kota Tegal

---

<b>NOMOR</b>	<b>:</b>	<b>B.2099/BRSDM-SUPM.TGL/PL.420/VII/2023</b>
<b>TANGGAL</b>	<b>:</b>	<b>31 JULI 2023</b>
<b>PEKERJAAN</b>	<b>:</b>	<b>PENGADAAN PERALATAN KELAS DAN LAYANAN PENDIDIKAN TAHAP I TAHUN ANGGARAN 2023</b>
<b>LOKASI</b>	<b>:</b>	<b>SUPM TEGAL Jl. Martoloyo Po. Box 22 Tegal</b>
<b>TAHUN ANGGARAN</b>	<b>:</b>	<b>2023</b>
<b>NILAI KONTRAK TERBILANG</b>	<b>:</b>	<b>Rp. 54.990.000,- LIMA PULUH EMPAT JUTA SEMBILAN RATUS SEMBILAN PULUH RIBU RUPIAH</b>
<b>JANGKA WAKTU PELAKSANAAN</b>	<b>:</b>	<b>12 (DUA BELAS) HARI KALENDER</b>
<b>PENCAIRAN SEBESAR TERBILANG</b>	<b>:</b>	<b>SEKALIGUS Rp. 54.990.000,- LIMA PULUH EMPAT JUTA SEMBILAN RATUS SEMBILAN PULUH RIBU RUPIAH</b>



**KEMENTERIAN KELAUTAN DAN PERIKANAN  
BADAN RISET DAN SUMBER DAYA MANUSIA  
KELAUTAN DAN PERIKANAN  
SEKOLAH USAHA PERIKANAN MENENGAH TEGAL**

JALAN MARTOLOYO KOTAK POS 22 TEGAL 52122

TELEPON: (0283) 356246 | FAKSIMILE: (0283) 320887 |

LAMAN: <https://kkp.go.id/supmtegal> | SURAT ELEKTRONIK: [supm.tegal@kkp.go.id](mailto:supm.tegal@kkp.go.id)

---

**BERITA ACARA HASIL PEMERIKSAAN PEKERJAAN (BAHP)**

Nomor : B.2214/BRSDM-SUPM.TGL/PL.420/VIII/2023

Pengadaan melalui e-purchasing  
Pekerjaan Pengadaan Peralatan Kelas dan Layanan Pendidikan Tahap I  
Tahun Anggaran 2023

Pada hari ini Jum'at tanggal sebelas bulan Agustus tahun dua ribu dua puluh tiga (11-08-2023) yang bertanda tangan di bawah ini :

I. Nama : **Mukhlisin, S.Pi**

Jabatan : Pejabat Pembuat Komitmen

Alamat : Jalan Martoloyo Po. Box 22 Kota Tegal

Untuk selanjutnya disebut **PIHAK PERTAMA**

II. Nama : **Ahmad Faozi Yulianto, SE**

Jabatan : Direktur CV. Semangat Muda

Alamat : Jl. Perintis Kemerdekaan Gg. 13 B, No. 8B, Panggung, Kota Tegal

Untuk selanjutnya disebut sebagai **PIHAK KEDUA**

Berdasarkan :

1. Surat Pesanan (SP) pengadaan melalui e-purchasing Pekerjaan Pengadaan Peralatan Kelas dan Layanan Pendidikan Tahap I Tahun Anggaran 2023 Nomor : B.2099/BRSDM-SUPM.TGL/PL.420/VII/2023 tanggal 31 Juli 2023

Kedua belah telah pihak sepakat untuk melakukan pemeriksaan bersama hasil pekerjaan sesuai dengan ketentuan Surat Pesanan sesuai jenis, jumlah, waktu, tempat, fungsi dan/atau ketentuan lainnya dalam Surat Pesanan dengan hasil sebagai berikut :

Rincian Barang

**Daftar Produk PAKET PP2-P2307-6712765**

Nama Produk	Kuantitas	Mata Uang	Harga Satuan	Harga Kirim	Tanggal Pengiriman Produk	Total Harga
3814002999-PP2-151721572 <i>Meja Belajar</i>	9.0	IDR	Rp 2.085.000,00	Rp 0,00	4 Agustus 2023	Rp 18.765.000,00
3813001001-PP2-152601269 <i>LEMARI ARSIP</i>	2.0	IDR	Rp 8.950.000,00	Rp 0,00	4 Agustus 2023	Rp 17.900.000,00
4472002999-PP2-156055307 <i>EPSON PROYEKTOR</i>	1.0	IDR	Rp 9.045.000,00	Rp 0,00	4 Agustus 2023	Rp 9.045.000,00
4526200000-PP2-156060816 <i>DOKUMEN FEEDER (SCANNER)</i>	1.0	IDR	Rp 9.280.000,00	Rp 0,00	4 Agustus 2023	Rp 9.280.000,00

**TERBILANG : Lima Puluh Empat Juta Sembilan Ratus Sembilan Puluh Ribu Rupiah**

Demikian Berita Acara ini dibuat untuk digunakan sebagaimana mestinya.

PIHAK PERTAMA  
Pejabat Pembuat Komitmen  
SUPM Tegal  
  
**Mukhlisin, S.Pi**  
NIP. 19820820 200502 1 001

PIHAK KEDUA  
CV. SEMANGAT MUDA  
  
**Ahmad Faozi Yulianto, SE**  
Direktur



**KEMENTERIAN KELAUTAN DAN PERIKANAN  
BADAN RISET DAN SUMBER DAYA MANUSIA  
KELAUTAN DAN PERIKANAN  
SEKOLAH USAHA PERIKANAN MENENGAH TEGAL**

JALAN MARTOLOYO KOTAK POS 22 TEGAL 52122  
TELEPON: (0283) 356246 | FAKSIMILE: (0283) 320887 |

LAMAN: <https://kkp.go.id/supmtegal> | SURAT ELEKTRONIK: [supm.tegal@kkp.go.id](mailto:supm.tegal@kkp.go.id)

**BERITA ACARA PENYELESAIAN PEKERJAAN (BAPP)**

Nomor : B.2215/BRSDM-SUPM.TGL/PL.420/VIII/2023

Pengadaan melalui e-purchasing  
Pekerjaan Pengadaan Peralatan Kelas dan Layanan Pendidikan Tahap I  
Tahun Anggaran 2023

Pada hari ini Jum'at tanggal sebelas bulan Agustus tahun dua ribu dua puluh tiga (11-08-2023) yang bertanda tangan di bawah ini :

- I. Nama : **Mukhlisin, S.Pi**  
Jabatan : Pejabat Pembuat Komitmen  
Alamat : SUPM Tegal Jalan Martoloyo Po. Box 22 Kota Tegal  
Untuk selanjutnya disebut sebagai **PIHAK PERTAMA**
- II. Nama : **Ahmad Faozi Yulianto, SE**  
Jabatan : Direktur CV. Semangat Muda  
Alamat : Jl. Perintis Kemerdekaan Gg. 13 B, No. 8B, Panggung, Kota Tegal  
Untuk selanjutnya disebut sebagai **PIHAK KEDUA**

Berdasarkan :

1. Surat Pesanan (SP) pengadaan melalui e-purchasing Pekerjaan Pengadaan Peralatan Kelas dan Layanan Pendidikan Tahap I Tahun Anggaran 2023 Nomor : B.2099/BRSDM-SUPM.TGL/PL.420/VII/2023 tanggal 31 Juli 2023
2. Berita Acara Hasil Pemeriksaan (BAHP) nomor : B.2214/BRSDM-SUPM.TGL/PL.420/VIII/2023 tanggal 11 Agustus 2023

Kedua belah telah pihak sepakat untuk melakukan pemeriksaan hasil pekerjaan sesuai dengan ketentuan Surat Pesanan sesuai jenis, jumlah, waktu, tempat, fungsi dan/atau ketentuan lainnya dalam Surat Pesanan dengan hasil rekomendasi sebagai berikut :

- a) Berdasarkan dokumen Berita Acara Hasil Pemeriksaan nomor : B.2214/BRSDM-SUPMTGL/PL.420/VIII/2023 tanggal 11 Agustus 2023, **PIHAK PERTAMA** berpendapat bahwa hasil pekerjaan Pengadaan Barang/Jasa sesuai dengan Surat Pesanan tersebut diatas telah diselesaikan **100%** dan diterima dengan baik keadaan baru dan lengkap serta tepat waktu, maka kepada **PIHAK KEDUA** berhak menerima 100% sesuai Surat Pesanan.

- b) Dokumen ini dapat dijadikan dasar dalam penyusunan Berita Acara Serah Terima dari PIHAK KEDUA ke PIHAK PERTAMA serta Berita Acara Pembayaran berdasarkan PMK No.190/PMK.05/2012 tentang Tata Cara Pembayaran Dalam Rangka Pelaksanaan APBN

Demikian Berita Acara ini dibuat untuk digunakan sebagaimana mestinya

PIHAK PERTAMA  
Pejabat Pembuat Komitmen  
SUPM Tegal



**Mukhlisin, S.Pi**  
NIP. 19820820 200502 1 001

PIHAK KEDUA  
CV. SEMANGAT MUDA



**Ahmad Faozi Yulianto**  
Direktur





# CV. SEMANGAT MUDA

## PERDAGANGAN UMUM DAN JASA KONSTRUKSI SIPIL

Jl. Perintis Kemerdekaan 13B / 8B Telp. (0283) 358795 Kota Tegal

### BERITA ACARA SERAH TERIMA BARANG

Pengadaan melalui e-purchasing  
Pekerjaan Pengadaan Peralatan Kelas dan Layanan Pendidikan Tahap I  
Tahun Anggaran 2023

**Nomor : 101/08/SM/2023**

Pada hari ini Jum'at tanggal sebelas bulan Agustus tahun dua ribu dua puluh tiga (11-08-2023) kami yang bertanda tangan dibawah ini :

1. N a m a : **Mukhlisin, S.Pi**  
Jabatan : Pejabat Pembuat Komitmen  
Alamat : Jl. Martoloyo Po. Box 22 tegal

Untuk selanjutnya disebut **PIHAK PERTAMA**

2. N a m a : **Ahmad Faozi Yulianto, SE**  
Jabatan : Direktur CV. Semangat Muda  
Alamat : Jl. Perintis Kemerdekaan Gg. 13 B, No. 8B, Panggung, Kota Tegal

Untuk selanjutnya disebut **PIHAK KEDUA**

Dengan ini Kedua belah pihak telah sepakat mengadakan serah terima barang hasil pekerjaan Pengadaan Peralatan Kelas dan Layanan Pendidikan Tahap I Tahun Anggaran 2023. PIHAK KEDUA menyerahkan barang hasil pekerjaan Pengadaan Peralatan Kelas dan Layanan Pendidikan Tahap I Tahun Anggaran 2023 sesuai Surat Pesanan Nomor : B.2099/BRSDM-SUPM.TGL/PL.420/VII/2023 tanggal 31 Juli 2023 kepada PIHAK PERTAMA dan PIHAK PERTAMA menerima penyerahan dari PIHAK KEDUA barang hasil pekerjaan tersebut dengan baik dan lengkap serta tepat waktu dengan rincian sebagai berikut :

Rincian Barang

Daftar Produk PAKET PP2-P2307-6712765

Nama Produk	Kuantitas	Mata Uang	Harga Satuan	Harga Kirim	Tanggal Pengiriman Produk	Total Harga
3814002999-PP2-151721572 <i>Meja Belajar</i>	9.0	IDR	Rp 2.085.000,00	Rp 0,00	4 Agustus 2023	Rp 18.765.000,00
3813001001-PP2-152601269 <i>LEMARI ARSIP</i>	2.0	IDR	Rp 8.950.000,00	Rp 0,00	4 Agustus 2023	Rp 17.900.000,00
4472002999-PP2-156055307 <i>EPSON PROYEKTOR</i>	1.0	IDR	Rp 9.045.000,00	Rp 0,00	4 Agustus 2023	Rp 9.045.000,00
4526200000-PP2-156060816 <i>DOKUMEN FEEDER (SCANNER)</i>	1.0	IDR	Rp 9.280.000,00	Rp 0,00	4 Agustus 2023	Rp 9.280.000,00

**TERBILANG : Lima Puluh Empat Juta Sembilan Ratus Sembilan Puluh Ribu Rupiah**

Demikian Berita Acara Serah Terima ini dibuat untuk dipergunakan sebagaimana mestinya.

PIHAK PERTAMA  
Pejabat Pembuat Komitmen  
SUPM Tegal  
  
Mukhlisin, S.Pi  
NIP. 198200820 200502 1 001

PIHAK KEDUA  
CV. SEMANGAT MUDA  
  
Ahmad Faozi Yulianto, SE  
Direktur



# CV. SEMANGAT MUDA

## PERDAGANGAN UMUM DAN JASA KONSTRUKSI SIPIL

Jl. Perintis Kemerdekaan 13B / 8B Telp. (0283) 358795 Kota Tegal

Nomor : 102/08/SM/2023  
Lampiran : --  
Perihal : Permohonan Pembayaran

Tegal, 11 Agustus 2023

Kepada,  
**Yth : Pejabat Pembuat Komitmen**  
**Sekolah Usaha Perikanan Menengah (SUPM) Tegal**

Di  
Jalan Martoloyo Po Box 22 Kota Tegal

Dengan Hormat,

Sehubungan dengan perusahaan kami telah melaksanakan / menyelesaikan pekerjaan Pengadaan Peralatan Kelas dan Layanan Pendidikan tahap I Tahun Anggaran 2023 dimana pekerjaan telah selesai 100%, sesuai Surat Pesanan Nomor : B.2099/BRSDM-SUPM.TGL/PL.420/VII/2023 tanggal 31 Juli 2023, Berita Acara Hasil Pemeriksaan Pekerjaan (BAHP) nomor : B.2214/BRSDM-SUPM.TGL/PL.420/VIII/2023 tanggal 11 Agustus 2023, Berita Acara Penyelesaian Pekerjaan (BAPP) nomor : B.2215/BRSDM-SUPM.TGL/PL.420/VIII/2023 tanggal 11 Agustus 2023 dan Berita Acara Serah Terima Barang nomor : 101/08/SM/2023 tanggal 11 Agustus 2023 maka dengan ini kami mengajukan pembayaran sebesar 100% dari nilai kontrak atau Rp. 54.990.000,- (*Lima Puluh Juta Sembilan Ratus Sembilan Puluh Ribu Rupiah*)

Mohon pembayaran tersebut dibayarkan ke rekening nomor : 1.004.02357.5 pada Bank JATENG Cabang Tegal atas nama SEMANGAT MUDA CV Jl. Perintis Kemerdekaan Gg. 13 B, No. 8B, Panggung, Kota Tegal.

Demikian permohonan kami, atas perhatian dan kebijaksanaannya, kami sampaikan terima kasih.

CV. SEMANGAT MUDA

Ahmad Faozi Yulianto, SE  
Direktur



**KEMENTERIAN KELAUTAN DAN PERIKANAN  
BADAN RISET DAN SUMBER DAYA MANUSIA  
KELAUTAN DAN PERIKANAN  
SEKOLAH USAHA PERIKANAN MENENGAH TEGAL**

JALAN MARTOLOYO KOTAK POS 22 TEGAL 52122  
TELEPON: (0283) 356246 | FAKSIMILE: (0283) 320887 |

LAMAN: <https://kkp.go.id/supmtegal> | SURAT ELEKTRONIK: [supm.tegal@kkp.go.id](mailto:supm.tegal@kkp.go.id)

**BERITA ACARA PEMBAYARAN**

Nomor : B.2218/BRSDM-SUPM.TGL/PL.420/VIII/2023

KANTOR : Sekolah Usaha Perikanan Menengah (SUPM) Tegal  
PEKERJAAN : Pengadaan Peralatan Kelas dan Layanan Pendidikan Tahap I Tahun Anggaran 2023  
LOKASI : Jl. Martoloyo Po. Box 22 Tegal  
TAHUN ANGGARAN : 2023

Pada hari ini Selasa tanggal lima belas bulan Agustus tahun dua ribu dua puluh tiga (15-08-2023) kami yang bertanda tangan dibawah ini:

I. Nama : **Mukhlisin, S.Pi**  
Jabatan : Pejabat Pembuat Komitmen SUPM Tegal  
Alamat : Jalan Martoloyo Po. Box 22 Kota Tegal  
Untuk selanjutnya disebut sebagai **PIHAK PERTAMA**

II Nama : **Ahmad Faozi Yulianto, SE**  
Jabatan : Direktur  
Alamat : Jl. Perintis Kemerdekaan Gg. 13 B, No. 8B, Panggung, Kota Tegal  
Untuk selanjutnya disebut sebagai **PIHAK KEDUA**

A. Pekerjaan : Pengadaan Peralatan Kelas dan Layanan Pendidikan Tahap I Tahun Anggaran 2023  
Nilai Kontrak : **Rp. 54.990.000,-**  
(Lima puluh empat juta sembilan ratus sembilan puluh ribu rupiah).  
Pembayaran (sekaligus) : **Rp. 54.990.000,-**  
(Lima puluh empat juta sembilan ratus sembilan puluh ribu rupiah).

B. Dasar :

1. Surat Pengesahan Daftar Isian Pelaksanaan Anggaran (SP DIPA) Tahun Anggaran 2023 Nomor : SP. DIPA-032.12.2.237373/2023 tanggal 30 November 2022 dan revisinya
2. Surat Pesanan (SP) pengadaan melalui e-purchasing Pekerjaan Pengadaan Peralatan Kelas dan Layanan Pendidikan Tahap I Tahun Anggaran 2023 Nomor : B.2099/BRSDM-SUPM.TGL/PL.420/VII/2023 tanggal 31 Juli 2023

3. Berita Acara Serah Terima pekerjaan Nomor : 101/08/SM/2023 tanggal 11 Agustus 2023

C. Sesuai dengan Surat Perintah Kerja Penyedia Jasa Pemborongan/Kontrak tersebut di atas maka PIHAK KEDUA berhak menerima pembayaran dari PIHAK PERTAMA dengan rincian sebagai berikut :

1. Jumlah pembayaran fisik s/d Berita Acara Rp.54.990.000,-  
Pembayaran ini
2. Jumlah pembayaran fisik s/d Berita Acara Rp. ---,-  
Pembayaran yang lalu
3. Potongan-potongan :
  - Uang retensi Rp. ---,-
  - Pengembalian uang muka Rp. ---,-
4. Jumlah pembayaran Berita Acara Pembayaran ini Rp.54.990.000,-  
(sekaligus)

Rekapitulasi Pembayaran :

No	URAIAN	JUMLAH (Rp.)
1.	Nilai Kontrak	54.990.000,-
2.	Total Pembayaran s/d Berita Acara Pembayaran yang lalu	-
3.	Pembayaran Berita Acara Pembayaran ini	54.990.000,-
4.	Total Pembayaran s/d Berita Acara Pembayaran ini	54.990.000,-
5.	Sisa Kontrak	-

D. Kedua belah pihak sepakat atas sejumlah pembayaran tersebut dibayarkan ke ke rekening nomor : 1.004.02357.5 pada Bank JATENG Cabang Tegal atas nama SEMANGAT MUDA CV Jl. Perintis Kemerdekaan Gg. 13 B, No. 8B, Panggung, Kota Tegal.

Demikian Berita Acara Pembayaran ini dibuat untuk dapat digunakan seperlunya.

PIHAK PERTAMA  
Pejabat Pembuat Komitmen  
SUPM Tegal

  
Mukhlisin, S.Pi  
NIP. 19820820-200502 1 001

PIHAK KEDUA  
CV. SEMANGAT MUDA

  
Ahmad Faozi Yulianto, SE  
Direktur

## KUITANSI PEMBAYARAN

Telah diterima dari : Kuasa Pengguna Anggaran / Pejabat Pembuat Komitmen  
SUPM Tegal  
Uang Sebanyak : Lima puluh empat juta sembilan ratus sembilan puluh ribu  
rupiah  
Guna Membayar : Pembayaran paket pekerjaan Pengadaan Peralatan Kelas  
dan Layanan Pendidikan Tahap I Tahun Anggaran 2023

Sesuai :

1. Surat Pengesahan Daftar Isian Pelaksanaan Anggaran (SP DIPA) Tahun Anggaran 2023 Nomor : SP. DIPA-032.12.2.237373/2023 tanggal 30 November 2022 dan revisinya
2. Surat Pesanan (SP) pengadaan melalui e-purchasing Pekerjaan Pengadaan Peralatan Kelas dan Layanan Pendidikan Tahap I Tahun Anggaran 2023 Nomor : B.2099/BRSDM-SUPM.TGL/PL.420/VII/2023 tanggal 31 Juli 2023
3. Berita Acara Serah Terima Barang Nomor : 101/08/SM/2023 tanggal 11 Agustus 2023
4. Berita Acara Pembayaran Nomor : B.2218/BRSDM-SUPM.TGL/PL.420/VIII/2023 tanggal 15 Agustus 2023

**Rp. 54.990.000,-**

Tegal, Agustus 2023  
CV. SEMANGAT MUDA



**Ahmad Faozi Yulianto, SE**  
Direktur

Mengetahui,  
a.n Kuasa Pengguna Anggaran/  
Pejabat Pembuat Komitmen



**Mukhlisin, S.Pi**

NIP. 19820820 200502 1 001

# Faktur Pajak

Kode dan Nomor Seri Faktur Pajak : 020.009-23.69601189		
Pengusaha Kena Pajak		
Nama : CV SEMANGAT MUDA Alamat : JL. PERINTIS KEMERDEKAAN GG.13B NO.8B RT.16 RW.07 PANGGUNG BLOK GG 13.B NO 8.B RT 016 RW 007 , KOTA TEGAL NPWP : 02.326.275.1-501.000		
Pembeli Barang Kena Pajak / Penerima Jasa Kena Pajak		
Nama : SEKOLAH USAHA PERIKANAN MENENGAH TEGAL Alamat : Jl. Martoloyo Blok 0 No.22 RT:000 RW:000 Kel.Panggung Kec.Tegal Timur Kota/Kab.Tegal Jawa Tengah 52122 NPWP : 00.159.916.6-501.000		
No.	Nama Barang Kena Pajak / Jasa Kena Pajak	Harga Jual/Penggantian/Uang Muka/Termin
1	Pengadaan Peralatan Kelas Dan Layanan Pendidikan Tahap I TA.2023 Rp 54.990.000 x 1	54.990.000,00
Harga Jual / Penggantian		54.990.000,00
Dikurangi Potongan Harga		0,00
Dikurangi Uang Muka		0,00
Dasar Pengenaan Pajak		49.540.541,00
Total PPN		5.449.459,00
Total PPnBM (Pajak Penjualan Barang Mewah)		0,00

Sesuai dengan ketentuan yang berlaku, Direktorat Jenderal Pajak mengatur bahwa Faktur Pajak ini telah ditandatangani secara elektronik sehingga tidak diperlukan tanda tangan basah pada Faktur Pajak ini.



KOTA TEGAL, 15 Agustus 2023

AHMAD FAOZI YULIANTO



## DOKUMEN PEMBAYARAN

PENGADAAN PERALATAN KELAS DAN LAYANAN PENDIDIKAN TAHAP II  
TAHUN ANGGARAN 2023

**CV. SEMANGAT MUDA**

Jl. Perintis Kemerdekaan Gg. 13 B, No. 8B, Panggung, Kota Tegal

---

<b>NOMOR</b>	:	<b>B.2803/BRSDM-SUPM.TGL/PL.420/X/2023</b>
<b>TANGGAL</b>	:	<b>31 OKTOBER 2023</b>
<b>PEKERJAAN</b>	:	<b>PENGADAAN PERALATAN KELAS DAN LAYANAN PENDIDIKAN TAHAP II TAHUN ANGGARAN 2023</b>
<b>LOKASI</b>	:	<b>SUPM TEGAL Jl. Martoloyo Po. Box 22 Tegal</b>
<b>TAHUN ANGGARAN</b>	:	<b>2023</b>
<b>NILAI KONTRAK TERBILANG</b>	:	<b>Rp. 29.714.700,- DUA PULUH SEMBILAN JUTA TUJUH RATUS EMPAT BELAS RIBU TUJUH RATUS RUPIAH</b>
<b>JANGKA WAKTU PELAKSANAAN</b>	:	<b>10 (SEPULUH) HARI KALENDER</b>
<b>PENCAIRAN SEBESAR TERBILANG</b>	:	<b>SEKALIGUS Rp. 29.714.700,- DUA PULUH SEMBILAN JUTA TUJUH RATUS EMPAT BELAS RIBU TUJUH RATUS RUPIAH</b>





**KEMENTERIAN KELAUTAN DAN PERIKANAN  
BADAN RISET DAN SUMBER DAYA MANUSIA  
KELAUTAN DAN PERIKANAN  
SEKOLAH USAHA PERIKANAN MENENGAH TEGAL**

JALAN MARTOLOYO KOTAK POS 22 TEGAL 52122  
TELEPON: (0283) 356246 | FAKSIMILE: (0283) 320887 |

LAMAN: <https://kkp.go.id/supmtegal> | SURAT ELEKTRONIK: [supm.tegal@kkp.go.id](mailto:supm.tegal@kkp.go.id)

**BERITA ACARA HASIL PEMERIKSAAN PEKERJAAN (BAHP)  
Nomor : B.2830/BRSDM-SUPM.TGL/PL.420/XI/2023**

Pengadaan melalui e-purchasing  
Pekerjaan Pengadaan Peralatan Kelas dan Layanan Pendidikan Tahap II  
Tahun Anggaran 2023

Pada hari ini Jum'at tanggal tiga bulan Nopember tahun dua ribu dua puluh tiga (03-11-2023) yang bertanda tangan di bawah ini :

I. Nama : **Mukhlisin, S.Pi**

Jabatan : Pejabat Pembuat Komitmen

Alamat : Jalan Martoloyo Po. Box 22 Kota Tegal

Untuk selanjutnya disebut **PIHAK PERTAMA**

II. Nama : **Ahmad Faozi Yulianto, SE**

Jabatan : Direktur CV. Semangat Muda

Alamat : Jl. Perintis Kemerdekaan Gg. 13 B, No. 8B, Panggung, Kota Tegal

Untuk selanjutnya disebut sebagai **PIHAK KEDUA**

Berdasarkan :

1. Adendum Surat Pesanan (SP) pengadaan melalui e-purchasing Pekerjaan Pengadaan Peralatan Kelas dan Layanan Pendidikan Tahap II Tahun Anggaran 2023 Nomor : B.2803/BRSDM-SUPM.TGL/PL.420/X/2023 tanggal 31 Oktober 2023

Kedua belah telah pihak sepakat untuk melakukan pemeriksaan bersama hasil pekerjaan sesuai dengan ketentuan Surat Pesanan sesuai jenis, jumlah, waktu, tempat, fungsi dan/atau ketentuan lainnya dalam Surat Pesanan dengan hasil sebagai berikut :

Rincian Barang

Nama Produk	Kuantitas	Mata Uang	Harga Satuan	Harga Kirim	Tanggal Pengiriman Produk	Total Harga
4733001012-EDJ-179207262 <i>SPEAKER AKTIF</i>	1.0	IDR	Rp 2.586.300,00	Rp 0,00	3 Nopember 2023	Rp 2.586.300,00
4731301999-EDJ-179211137 <i>TV 55 inch 4K UHD Smart Google TV PLD 55UG5959</i>	1.0	IDR	Rp 9.601.500,00	Rp 0,00	2 Nopember 2023	Rp 9.601.500,00
4722301006-EDJ-179229562 <i>GODOX LED 500C VIDEO LIGHT 500 C GODOX LED500C</i>	2.0	IDR	Rp 5.605.500,00	Rp 0,00	2 Nopember 2023	Rp 11.211.000,00
4732300999-EDJ-179278242 <i>Gimbal Stabilizer Camera</i>	1.0	IDR	Rp 6.315.900,00	Rp 0,00	2 Nopember 2023	Rp 6.315.900,00

TERBILANG : *Dua puluh sembilan juta tujuh ratus empat belas ribu tujuh ratus rupiah*

Demikian Berita Acara ini dibuat untuk digunakan sebagaimana mestinya.

PIHAK PERTAMA  
Pejabat Pembuat Komitmen  
SUPM Tegal



Mukhlisin, S.Pi  
NIP. 19820820 200502 1 001

PIHAK KEDUA  
CV. SEMANGAT MUDA



Ahmad Faozi Yulianto, SE  
Direktur



**KEMENTERIAN KELAUTAN DAN PERIKANAN  
BADAN RISET DAN SUMBER DAYA MANUSIA  
KELAUTAN DAN PERIKANAN  
SEKOLAH USAHA PERIKANAN MENENGAH TEGAL**

JALAN MARTOLOYO KOTAK POS 22 TEGAL 52122  
TELEPON: (0283) 356246 | FAKSIMILE: (0283) 320887 |

LAMAN: <https://kkp.go.id/supm/tegal> | SURAT ELEKTRONIK: [supm.tegal@kkp.go.id](mailto:supm.tegal@kkp.go.id)

**BERITA ACARA PENYELESAIAN PEKERJAAN (BAPP)**

Nomor : B.2831/BRSDM-SUPM.TGL/PL.420/XI/2023

Pengadaan melalui e-purchasing  
Pekerjaan Pengadaan Peralatan Kelas dan Layanan Pendidikan Tahap II  
Tahun Anggaran 2023

Pada hari ini Jum'at tanggal tiga bulan Nopember tahun dua ribu dua puluh tiga (03-11-2023) yang bertanda tangan di bawah ini :

- I. Nama : **Mukhlisin, S.Pi**  
Jabatan : Pejabat Pembuat Komitmen  
Alamat : SUPM Tegal Jalan Martoloyo Po. Box 22 Kota Tegal  
Untuk selanjutnya disebut sebagai **PIHAK PERTAMA**
- II. Nama : **Ahmad Faozi Yulianto, SE**  
Jabatan : Direktur CV. Semangat Muda  
Alamat : Jl. Perintis Kemerdekaan Gg. 13 B, No. 8B, Panggung, Kota Tegal  
Untuk selanjutnya disebut sebagai **PIHAK KEDUA**

Berdasarkan :

1. Adendum Surat Pesanan (SP) pengadaan melalui e-purchasing Pekerjaan Pengadaan Peralatan Kelas dan Layanan Pendidikan Tahap II Tahun Anggaran 2023 Nomor : B.2803/BRSDM-SUPM.TGL/PL.420/X/2023 tanggal 31 Oktober 2023
2. Berita Acara Hasil Pemeriksaan (BAHP) nomor : B.2830/BRSDM-SUPM.TGL/PL.420/XI/2023 tanggal 3 Nopember 2023


Kedua belah telah pihak sepakat untuk melakukan pemeriksaan hasil pekerjaan sesuai dengan ketentuan Surat Pesanan sesuai jenis, jumlah, waktu, tempat, fungsi dan/atau ketentuan lainnya dalam Surat Pesanan dengan hasil rekomendasi sebagai berikut :

- a) Berdasarkan dokumen Berita Acara Hasil Pemeriksaan nomor : B.2830/BRSDM-SUPM.TGL/PL.420/XI/2023 tanggal 3 Nopember 2023, **PIHAK PERTAMA** berpendapat bahwa hasil pekerjaan Pengadaan Barang/Jasa sesuai dengan Surat Pesanan tersebut diatas telah diselesaikan **100%** dan diterima dengan baik keadaan baru dan lengkap serta tepat waktu, maka kepada **PIHAK KEDUA** berhak menerima 100% sesuai Surat Pesanan.

- b) Dokumen ini dapat dijadikan dasar dalam penyusunan Berita Acara Serah Terima dari PIHAK KEDUA ke PIHAK PERTAMA serta Berita Acara Pembayaran berdasarkan PMK No.190/PMK.05/2012 tentang Tata Cara Pembayaran Dalam Rangka Pelaksanaan APBN

Demikian Berita Acara ini dibuat untuk digunakan sebagaimana mestinya

PIHAK PERTAMA  
Pejabat Pembuat Komitmen  
SUPM Tegal



**Mukhlisin, S.Pi**  
NIP.19820820 200502 1 001

PIHAK KEDUA  
CV. SEMANGAT MUDA



**Ahmad Faozi Yulianto**  
Direktur



# CV. SEMANGAT MUDA

## PERDAGANGAN UMUM DAN JASA KONSTRUKSI SIPIL

Jl. Perintis Kemerdekaan 13B / 8B Telp. (0283) 358795 Kota Tegal

### BERITA ACARA SERAH TERIMA BARANG

Pengadaan melalui e-purchasing  
Pekerjaan Pengadaan Peralatan Kelas dan Layanan Pendidikan Tahap II  
Tahun Anggaran 2023

Nomor : 173/11/SM/2023

Pada hari ini Jum'at tanggal tiga bulan Nopember tahun dua ribu dua puluh tiga (03-11-2023) kami yang bertanda tangan dibawah ini :

1. N a m a : **Mukhlisin, S.Pi**  
Jabatan : Pejabat Pembuat Komitmen  
Alamat : Jl. Martoloyo Po. Box 22 tegal

Untuk selanjutnya disebut **PIHAK PERTAMA**

2. N a m a : **Ahmad Faozi Yulianto, SE**  
Jabatan : Direktur CV. Semangat Muda  
Alamat : Jl. Perintis Kemerdekaan Gg. 13 B, No. 8B, Panggung, Kota Tegal

Untuk selanjutnya disebut **PIHAK KEDUA**

Dengan ini Kedua belah pihak telah sepakat mengadakan serah terima barang hasil pekerjaan Pengadaan Peralatan Kelas dan Layanan Pendidikan Tahap II Tahun Anggaran 2023. PIHAK KEDUA menyerahkan barang hasil pekerjaan Pengadaan Peralatan Kelas dan Layanan Pendidikan Tahap II Tahun Anggaran 2023 sesuai Adendum Surat Pesanan Nomor : B.2803/BRSDM-SUPM.TGL/PL.420/XI/2023 tanggal 31 Oktober 2023 kepada PIHAK PERTAMA dan PIHAK PERTAMA menerima penyerahan dari PIHAK KEDUA barang hasil pekerjaan tersebut dengan baik dan lengkap serta tepat waktu dengan rincian sebagai berikut :

Rincian Barang

Nama Produk	Kuantitas	Mata Uang	Harga Satuan	Harga Kirim	Tanggal Pengiriman Produk	Total Harga
4733001012-EDJ-179207262 <i>SPEAKER AKTIF</i>	1.0	IDR	Rp 2.586.300,00	Rp 0,00	3 Nopember 2023	Rp 2.586.300,00
4731301999-EDJ-179211137 <i>TV 55 Inch 4K UHD Smart Google TV PLD 55UG5959</i>	1.0	IDR	Rp 9.601.500,00	Rp 0,00	2 Nopember 2023	Rp 9.601.500,00
4722301006-EDJ-179229562 <i>GODOX LED 500C VIDEO LIGHT 500 C GODOX LED500C</i>	2.0	IDR	Rp 5.605.500,00	Rp 0,00	2 Nopember 2023	Rp 11.211.000,00
4732300999-EDJ-179278242 <i>Gimbal Stabilizer Camera</i>	1.0	IDR	Rp 6.315.900,00	Rp 0,00	2 Nopember 2023	Rp 6.315.900,00

TERBILANG : *Dua puluh sembilan juta tujuh ratus empat belas ribu tujuh ratus rupiah*

Demikian Berita Acara Serah Terima ini dibuat untuk dipergunakan sebagaimana mestinya.

PIHAK PERTAMA  
Pejabat Pembuat Komitmen  
SUPM Tegal



Mukhlisin, S.Pi  
NIP. 198200820 200502 1 001

PIHAK KEDUA  
CV. SEMANGAT MUDA



Ahmad Faozi Yulianto, SE  
Direktur



# CV. SEMANGAT MUDA

## PERDAGANGAN UMUM DAN JASA KONSTRUKSI SIPIL

Jl. Perintis Kemerdekaan 13B / 8B Telp. (0283) 358795 Kota Tegal

Nomor : 174/11/SM/2023  
Lampiran : --  
Perihal : Permohonan Pembayaran

Tegal, 6 Nopember 2023

Kepada,

**Yth : Pejabat Pembuat Komitmen  
Sekolah Usaha Perikanan Menengah (SUPM) Tegal**

Di

Jalan Martoloyo Po Box 22 Kota Tegal

Dengan Hormat,

Sehubungan dengan perusahaan kami telah melaksanakan / menyelesaikan pekerjaan Pengadaan Peralatan Kelas dan Layanan Pendidikan Tahap II Tahun Anggaran 2023 dimana pekerjaan telah selesai 100%, sesuai Adendum Surat Pesanan Nomor : B.2803/BRSDM-SUPM.TGL/PL.420/XI/2023 tanggal 31 Oktober 2023, Berita Acara Hasil Pemeriksaan Pekerjaan (BAHP) nomor : B.2830/BRSDM-SUPM.TGL/PL.420/XI/2023 tanggal 3 Nopember 2023, Berita Acara Penyelesaian Pekerjaan (BAPP) nomor : B.2831/BRSDM-SUPM.TGL/PL.420/XI/2023 tanggal 3 Nopember 2023 dan Berita Acara Serah Terima Barang nomor : 173/11/SM/2023 tanggal 3 Nopember 2023 maka dengan ini kami mengajukan pembayaran sebesar 100% dari nilai kontrak atau Rp. 29.714.700,- (*Dua Puluh Sembilan Juta Tujuh Ratus Empat Belas Ribu Tujuh Ratus Rupiah*)

Mohon pembayaran tersebut dibayarkan ke rekening nomor : 1.004.02357.5 pada Bank JATENG Cabang Tegal atas nama SEMANGAT MUDA CV Jl. Perintis Kemerdekaan Gg. 13 B, No. 8B, Panggung, Kota Tegal.

Demikian permohonan kami, atas perhatian dan kebijaksanaannya, kami sampaikan terima kasih.

CV. SEMANGAT MUDA

**Ahmad Faozi Yulianto, SE**  
Direktur



**KEMENTERIAN KELAUTAN DAN PERIKANAN  
BADAN RISET DAN SUMBER DAYA MANUSIA  
KELAUTAN DAN PERIKANAN  
SEKOLAH USAHA PERIKANAN MENENGAH TEGAL**

JALAN MARTOLOYO KOTAK POS 22 TEGAL 52122  
TELEPON: (0283) 356246 | FAKSIMILE: (0283) 320887 |

LAMAN: <https://kkp.go.id/supmtegal> | SURAT ELEKTRONIK: [supm.tegal@kcp.go.id](mailto:supm.tegal@kcp.go.id)

**BERITA ACARA PEMBAYARAN**

Nomor : B.2854/BRSDM-SUPM.TGL/PL.420/XI/2023

KANTOR : Sekolah Usaha Perikanan Menengah (SUPM) Tegal  
PEKERJAAN : Pengadaan Peralatan Kelas dan Layanan Pendidikan Tahap II Tahun Anggaran 2023  
LOKASI : Jl. Martoloyo Po. Box 22 Tegal  
TAHUN ANGGARAN : 2023

Pada hari ini Rabu tanggal delapan bulan Nopember tahun dua ribu dua puluh tiga (08-11-2023) kami yang bertanda tangan dibawah ini:

- I. Nama : **Mukhlisin, S.Pi**  
Jabatan : Pejabat Pembuat Komitmen SUPM Tegal  
Alamat : Jalan Martoloyo Po. Box 22 Kota Tegal  
Untuk selanjutnya disebut sebagai **PIHAK PERTAMA**
- II. Nama : **Ahmad Faozi Yulianto, SE**  
Jabatan : Direktur  
Alamat : Jl. Perintis Kemerdekaan Gg. 13 B, No. 8B, Panggung, Kota Tegal  
Untuk selanjutnya disebut sebagai **PIHAK KEDUA**
- A. Pekerjaan : Pengadaan Peralatan Kelas dan Layanan Pendidikan Tahap II Tahun Anggaran 2023  
Nilai Kontrak : **Rp. 29.714.700,-**  
(Dua puluh Sembilan juta tujuh ratus empat belas ribu tujuh ratus rupiah).  
Pembayaran (sekaligus) : **Rp. 29.714.700,-**  
(Dua puluh Sembilan juta tujuh ratus empat belas ribu tujuh ratus rupiah).
- B. Dasar :
1. Surat Pengesahan Daftar Isian Pelaksanaan Anggaran (SP DIPA) Tahun Anggaran 2023 Nomor : SP. DIPA-032.12.2.237373/2023 tanggal 30 November 2022 dan revisinya
  2. Adendum Surat Pesanan (SP) pengadaan melalui e-purchasing Pekerjaan Pengadaan Peralatan Kelas dan Layanan Pendidikan Tahap II Tahun Anggaran 2023 Nomor : B.2803/BRSDM-SUPM.TGL/PL.420/XI/2023 tanggal 31 Oktober 2023



3. Berita Acara Serah Terima pekerjaan/barang Nomor : 173/11/SM/2023 tanggal 3 Nopember 2023
- C. Sesuai dengan Surat Perintah Kerja Penyedia Jasa Pemborongan/Kontrak tersebut di atas maka PIHAK KEDUA berhak menerima pembayaran dari PIHAK PERTAMA dengan rincian sebagai berikut :
1. Jumlah pembayaran fisik s/d Berita Acara Rp.29.714.700,-  
Pembayaran ini
  2. Jumlah pembayaran fisik s/d Berita Acara Rp. ---,-  
Pembayaran yang lalu
  3. Potongan-potongan :
    - Uang retensi Rp. ---,-
    - Pengembalian uang muka Rp. ---,-

Rp. ---,-
  4. Jumlah pembayaran Berita Acara Pembayaran ini Rp.29.714.700,-  
(sekaligus)

Rekapitulasi Pembayaran :

No	URAIAN	JUMLAH (Rp.)
1.	Nilai Kontrak	29.714.700,-
2.	Total Pembayaran s/d Berita Acara Pembayaran yang lalu	-
3.	Pembayaran Berita Acara Pembayaran ini	29.714.700,-
4.	Total Pembayaran s/d Berita Acara Pembayaran ini	29.714.700,-
5.	Sisa Kontrak	-

- D. Kedua belah pihak sepakat atas sejumlah pembayaran tersebut dibayarkan ke ke rekening nomor : 1.004.02357.5 pada Bank JATENG Cabang Tegal atas nama SEMANGAT MUDA CV Jl. Perintis Kemerdekaan Gg. 13 B, No. 8B, Panggung, Kota Tegal.

Demikian Berita Acara Pembayaran ini dibuat untuk dapat digunakan seperlunya.

PIHAK PERTAMA  
Pejabat Pembuat Komitmen  
SUPM Tegal

Mukhlisin, S.Pi  
NIP. 19820820 200502 1 001

PIHAK KEDUA  
CV. SEMANGAT MUDA

Ahmad Faozi Yulianto, SE  
Direktur

**KEMENTERIAN KELAUTAN DAN PERIKANAN  
SEKOLAH USAHA PERIKANAN MENENGAH TEGAL  
SURAT PERINTAH MEMBAYAR**

Nomor 00269A

Tanggal 09-Nov-2023

Halaman 1 dari 1

Kuasa Bendahara Umum : KPPN Tegal (118)  
Agar melakukan pembayaran tagihan sejumlah : Rp 26.368.450,00

\*\*\*\* DUA PULUH ENAM JUTA TIGA RATUS ENAM PULUH DELAPAN RIBU EMPAT RATUS LIMA PULUH RUPIAH \*\*\*\*

Tahun Anggaran : 2023  
Dasar Pembayaran  
DIPA No. : DIPA-032.12.2.237373/2023  
Tanggal : 30-Nov-2022  
UU NOMOR 28 TAHUN 2022 TENTANG  
APBN 2023

Jenis Tagihan : NON GAJI  
Jatuh Tempo : Terjadwal  
Cara Bayar : SP2D

**PENGELUARAN**

**JUMLAH UANG**

237373.118.532111.03212DL.2376RAA.D000000001.00000.2.0354.2.000000.000000

29.714.700,00

**Jumlah Pengeluaran**

29.714.700,00

**POTONGAN**

**JUMLAH UANG**

9461.118.411122.0150400.0000000.0000000000.00000.2.0354.2.000000.000000

401.550,00

119461.118.411211.0150400.0000000.0000000000.00000.2.0354.2.000000.000000

2.944.700,00

**Jumlah Potongan**

3.346.250,00

**TOTAL PEMBAYARAN**

26.368.450,00

Kepada:

Nomor	: 129887	Bank / Pos	: BPD JAWA TENGAH
Nama Supplier	: CV. SEMANGAT MUDA	Rekening	: 1004023575
NPWP1	: 023262751501000	Nama Pemilik	: SEMANGAT MUDA, CV
NPWP2	: 001599166501000	Alamat	: Jl. Perintis Kemerdekaan Gg.13 No.8 Kel.Panggung - Tegal
NOP	:		
Uraian	: Pembayaran Belanja Modal Berupa Pengadaan Peralatan Kelas dan Layanan Pendidikan Tahap II Tahun 2023 Sesuai Kwitansi Nomor : 175/11/SM/2023 tanggal 06 November 2023		

Semua bukti-bukti pengeluaran yang disahkan Pejabat Pembuat Komitmen telah diuji dan dinyatakan memenuhi persyaratan untuk dilakukan pembayaran atas beban APBN, selanjutnya bukti-bukti pengeluaran dimaksud disimpan dan ditatausahakan oleh Pejabat Penandatanganan SPM. Kebenaran perhitungan dan isi yang tertuang dalam SPM ini menjadi tanggung jawab Pejabat Penandatanganan SPM.

Tegal, 9 November 2023

atn Kuasa Pengguna Anggaran  
Pejabat Penandatanganan SPM



**KEMENTERIAN KELAUTAN DAN PERIKANAN**  
**SEKOLAH USAHA PERIKANAN MENENGAH TEGAL**  
**LAMPIRAN SURAT PERINTAH MEMBAYAR**

Nomor SPM : 00269A

Tanggal : 09-November-2023

Halaman : 1 dari 1

No	Detail Coa	Nilai
	Ro.Komp.Subkomp.Item - Uraian	
237373.118.532111.03212DL.2376RAA.D000000001.00000.2.0354.2.000000.000000		
1	001.051.0A.000366-Peralatan Audio Kelas	2.586.300,00
2	001.051.0A.000371-televisi asrama	9.601.500,00
3	001.051.0A.000378-Lightning and Soft Box with Stand	11.211.000,00
4	001.051.0A.000379-Gimbal Stablizer Camera	6.315.900,00
	<b>Jumlah</b>	<b>29.714.700,00</b>
<b>Jumlah</b>		<b>29.714.700,00</b>

Tegal, 9 November 2023

a.n. Kuasa Pengguna Anggaran

Pejabat Penandatangan SPM



ROCHMAT

NIP 198101312008011006

**KEMENTERIAN KELAUTAN DAN PERIKANAN  
SEKOLAH USAHA PERIKANAN MENENGAH TEGAL  
SURAT PERMINTAAN PEMBAYARAN**

Normor 00269T

Tanggal 08-Nov-2023

Halaman 1 dari 1

Kuasa Bendahara Umum KPPN Tegal (118)

Agar melakukan pembayaran tagihan sejumlah Rp 26.368.450,00

\*\*\*\* DUA PULUH ENAM JUTA TIGA RATUS ENAM PULUH DELAPAN RIBU EMPAT RATUS LIMA PULUH RUPIAH \*\*\*\*

Tahun Anggaran 2023  
Dasar Pembayaran  
DIPA No. : DIPA-032.12.2.237373/2023  
Tanggal : 30-Nov-2022  
UU NOMOR 28 TAHUN 2022 TENTANG  
APBN 2023

Jenis Tagihan : NON GAJI  
Jatuh Tempo : 5 Hari  
Cara Bayar : SP2D

**PENGELUARAN**

**JUMLAH UANG**

237373.118.532111.03212DL.2376RAA.D000000001.00000.2.0354.2.000000.000000

29.714.700,00

**Jumlah Pengeluaran**

29.714.700,00

**POTONGAN**

**JUMLAH UANG**

161.118.411122.0150400.0000000.0000000000.00000.2.0354.2.000000.000000

401.550,00

119461.118.411211.0150400.0000000.0000000000.00000.2.0354.2.000000.000000

2.944.700,00

**Jumlah Potongan**

3.346.250,00

**TOTAL PEMBAYARAN**

26.368.450,00

Kepada:

Nomor : 129867

Nama Supplier : CV. SEMANGAT MUDA

NPWP1 : 023262751501000

NPWP2 : 001599166501000

NOP :

Uraian : Pembayaran Belanja Modal Berupa Pengadaan Peralatan Kelas dan Layanan Pendidikan Tahap II Tahun 2023 Sesuai Kwitansi Nomor : 175/11/SM/2023 tanggal 06 November 2023

Bank / Pos : BPD JAWA TENGAH

Rekening : 1004023575

Nama Pemilik : SEMANGAT MUDA, CV

Alamat : Jl. Perintis Kemerdekaan Gg.13 No.8 Kel.Panggung - Tegal

Semua bukti-bukti pengeluaran yang disahkan Pejabat Pembuat Komitmen tejah Tegal, 8 November 2023  
diuji dan dinyatakan memenuhi persyaratan untuk dilakukan pembayaran atas beban APBN, selanjutnya bukti-bukti pengeluaran dimaksud disimpan dan ditatausahakan oleh Pejabat Pembuat Komitmen  
Kebenaran perhitungan dan isi yang tertuang dalam SPP ini menjadi tanggung jawab Pejabat Pembuat Komitmen



**KEMENTERIAN KELAUTAN DAN PERIKANAN**  
**SEKOLAH USAHA PERIKANAN MENENGAH TEGAL**  
**LAMPIRAN SURAT PERMINTAAN PEMBAYARAN**

Nomor SPP : 00269T

Tanggal : 08-November-2023

Halaman : 1 dari 1

No	Detail Coa	Nilai
	Ro.Komp.Subkomp.Item - Uraian	
<b>237373.118.532111.03212DL.2376RAA.D000000001.00000.2.0354.2.000000.000000</b>		
1	001.051.0A.000366-Peralatan Audio Kelas	2.586.300,00
2	001.051.0A.000371-televisi asrama	9.601.500,00
3	001.051.0A.000378-Lightning and Soft Box with Stand	11.211.000,00
4	001.051.0A.000379-Gimbal Stabilizer Camera	6.315.900,00
	<b>Jumlah</b>	<b>29.714.700,00</b>
<b>Jumlah</b>		<b>29.714.700,00</b>

Tegal, 8 November 2023

a.n. Kuasa Pengguna Anggaran

Pejabat Pembuat Komitmen





DEPARTEMEN KEUANGAN R.I.  
DIREKTORAT JENDERAL PAJAK  
KANTOR PELAYANAN PAJAK  
TEGAL

**SURAT SETORAN PAJAK  
(SSP)**

Lembar

1

Untuk Arsip WP

**NPWP** : 0 2 . 3 2 6 . 2 7 5 . 1 . 5 0 1 . 0 0 0

*Diisi sesuai dengan Nomor Pokok Wajib Pajak yang dimiliki*

**NAMA WP** : CV. SEMANGAT MUDA

**ALAMAT** : Jl. Perintis Kemerdekaan Gg. 13 B, No.8 B Kota Tegal

MAP/Kode Jenis Pajak Kode Jenis Setoran

4 1 1 1 2 2

1 0 0

Uraian Pembayaran

Setoran PPh Pasal 22 Pembayaran Pekerjaan Pengadaan Peralatan Kelas dan Layanan Pendidikan Tahap II TA. 2023

**Masa Pajak**

Jan Feb Mrt April Mei Juni Juli Agst Sept Okt ~~Nov~~ Des

**Tahun**

2 0 2 3

*Beri tanda silang pada salah satu kolom bulan untuk masa yang berkenan*

*Diisi tahun terutangnya pajak*

Nomor Ketetapan : / / / /

*Diisi sesuai Nomor Ketetapan : STP, SKPKB, SKPBT*

Jumlah Pembayaran  
*Diisi dengan rupiah penuh*

Terbilang : Empat ratus satu ribu lima ratus lima puluh rupiah

**Rp. 401.550**



Diterima oleh Kantor Penerimaan Pembayaran

Tanggal

Cap dan tanda tangan

IPULA HIDAYAH BUDIATI

NIP. 19740908 199402 2 001

Nama Jelas

Wajib Pajak / Penyetor  
Tegal, Nopember 2023  
Cap dan tanda tangan

*(Signature)*

**Ahmad Faози Yulianto, SE**  
Direktur



DEPARTEMEN KEUANGAN R.I.  
DIREKTORAT JENDERAL PAJAK  
KANTOR PELAYANAN PAJAK  
**TEGAL**

**SURAT SETORAN PAJAK  
(SSP)**

Lembar

3

Untuk dilaporkan  
oleh WP ke KPP

**NPWP** : 0 2 . 3 2 6 . 2 7 5 . 1 . 5 0 1 . 0 0 0

*Diisi sesuai dengan Nomor Pokok Wajib Pajak yang dimiliki*

**NAMA WP** : CV. SEMANGAT MUDA

**ALAMAT** : Jl. Perintis Kemerdekaan Gg. 13 B, No.8 B Kota Tegal

MAP/Kode Jenis Pajak Kode Jenis Setoran

4 1 1 1 2 2

1 0 0

Uraian Pembayaran

Setoran PPh Pasal 22 Pembayaran Pekerjaan Pengadaan Peralatan  
Kelas dan Layanan Pendidikan Tahap II TA. 2023

**Masa Pajak**

Jan Feb Mrt April Mei Juni Juli Agst Sept Okt ~~Nov~~ Des

*Beri tanda silang pada salah satu kolom bulan untuk masa yang berkenan*

**Tahun**

2 0 2 3

*Diisi tahun terutangnya pajak*

Nomor Ketetapan : / / / /

*Diisi sesuai Nomor Ketetapan : STP, SKPKB, SKPBT*

Jumlah Pembayaran  
*Diisi dengan rupiah penuh*

**Rp. 401.550**

Terbilang : Empat ratus satu ribu lima ratus lima puluh rupiah



Wajib Pajak / Penyetor  
Tegal, Nopember 2023  
Cap dan tanda tangan

**Ahmad Faozi Yulianto, SE**  
Direktur



DEPARTEMEN KEUANGAN R.I.  
DIREKTORAT JENDERAL PAJAK  
KANTOR PELAYANAN PAJAK  
TEGAL

**SURAT SETORAN PAJAK  
(SSP)**

Lembar

5

Untuk Arsip Wajib Pungut  
atau pihak lain

**NPWP** : 0 2 . 3 2 6 . 2 7 5 . 1 . 5 0 1 . 0 0 0

*Diisi sesuai dengan Nomor Pokok Wajib Pajak yang dimiliki*

**NAMA WP** : CV. SEMANGAT MUDA

**ALAMAT** : Jl. Perintis Kemerdekaan Gg. 13 B, No.8 B Kota Tegal

MAP/Kode Jenis Pajak

Kode Jenis Setoran

4 1 1 1 2 2

1 0 0

Uraian Pembayaran

Setoran PPh Pasal 22 Pembayaran Pekerjaan Pengadaan Peralatan  
Kelas dan Layanan Pendidikan Tahap II TA. 2023

**Masa Pajak**

**Tahun**

Jan Feb Mrt April Mei Juni Juli Agst Sept Okt ~~Nov~~ Des

2 0 2 3

*Beri tanda silang pada salah satu kolom bulan untuk masa yang berkenan*

*Diisi tahun terutangnya pajak*

Nomor Ketetapan :

□ □ □ □ / □ □ □ □ / □ □ / □ □ □ □ / □ □

*Diisi sesuai Nomor Ketetapan : STP, SKPKB, SKPBT*

Jumlah Pembayaran

*Diisi dengan rupiah penuh*

Terbilang : Empat ratus satu ribu lima ratus lima puluh rupiah

**Rp. 401.550**

Diterima oleh Kantor Penerimaan Pembayaran  
Tanggal .....  
Cap dan tanda tangan  
  
IDA HIDAYATI BUDIATI  
NTP 19740908 199403 2 001  
Nama Jelas .....

Wajib Pajak / Penyetor  
Tegal, Nopember 2023  
Cap dan tanda tangan



**Ahmad Faozi Yulianto, SE**  
Direktur





DEPARTEMEN KEUANGAN R.I.  
DIREKTORAT JENDERAL PAJAK  
KANTOR PELAYANAN PAJAK  
TEGAL

**SURAT SETORAN PAJAK  
(SSP)**

Lembar

1

Untuk Arsip WP

**NPWP** : 0 2 . 3 2 6 . 2 7 5 . 1 . 5 0 1 . 0 0 0

*Diisi sesuai dengan Nomor Pokok Wajib Pajak yang dimiliki*

**NAMA WP** : CV. SEMANGAT MUDA

**ALAMAT** : Jl. Perintis Kemerdekaan Gg. 13 B, No. 8B, Kota Tegal

MAP/Kode Jenis Pajak Kode Jenis Setoran

4 1 1 2 1 1

1 0 0

Uraian Pembayaran

Setoran PPN-DN Pembayaran Pekerjaan Pengadaan Peralatan Kelas dan Layanan Pendidikan Tahap II TA. 2023

**Masa Pajak**

Jan Feb Mrt April Mei Juni Juli Agst Sept Okt ~~Nov~~ Des

*Beri tanda silang pada salah satu kolom bulan untuk masa yang berkenan*

**Tahun**

2 0 2 3

*Diisi tahun terutangnya pajak*

Nomor Ketetapan : [ ] [ ] [ ] [ ] / [ ] [ ] [ ] [ ] / [ ] [ ] / [ ] [ ] [ ] [ ] / [ ] [ ]

*Diisi sesuai Nomor Ketetapan : STP, SKPKB, SKPBT*

Jumlah Pembayaran  
*Diisi dengan rupiah penuh*

**Rp. 2.944.700**

Terbilang : Dua juta sembilan ratus empat puluh empat ribu tujuh ratus rupiah

Diterima oleh Kantor Penerimaan Pembayaran

Tanggal

*Cap dan tanda tangan*

KANTOR PELAYANAN  
PERBERKASANNAN NEGARA  
TEGAL  
**DIHA HIDAYAH BUDLATI**  
NIP. 19740908 199402 2 001  
Nama Jelas

Wajib Pajak / Penyettor  
Tegal, Nopember 2023  
*Cap dan tanda tangan*

*Cap dan tanda tangan*

**Ahmad Faozi Yulianto, SE**  
Direktur



DEPARTEMEN KEUANGAN R.I.  
DIREKTORAT JENDERAL PAJAK  
KANTOR PELAYANAN PAJAK  
**TEGAL**

**SURAT SETORAN PAJAK  
(SSP)**

Lembar

3

Untuk dilaporkan  
oleh WP ke KPP

**NPWP** : 0 2 . 3 2 6 . 2 7 5 . 1 . 5 0 1 . 0 0 0

*Diisi sesuai dengan Nomor Pokok Wajib Pajak yang dimiliki*

**NAMA WP** : CV. SEMANGAT MUDA

**ALAMAT** : Jl. Perintis Kemerdekaan Gg. 13 B, No. 8B, Kota Tegal

MAP/Kode Jenis Pajak Kode Jenis Setoran

4 1 1 2 1 1

1 0 0

Uraian Pembayaran

Setoran PPN-DN Pembayaran Pekerjaan Pengadaan Peralatan Kelas dan Layanan Pendidikan Tahap II TA. 2023

**Masa Pajak**

Jan Feb Mrt April Mei Juni Juli Agst Sept Okt ~~Nov~~ Des

*Beri tanda silang pada salah satu kolom bulan untuk masa yang berkenan*

**Tahun**

2 0 2 3

*Diisi tahun terutangnya pajak*

Nomor Ketetapan : / / / /

*Diisi sesuai Nomor Ketetapan : STP, SKPKB, SKPBT*

Jumlah Pembayaran  
*Diisi dengan rupiah penuh*

**Rp. 2.944.700**

Terbilang : Dua juta sembilan ratus empat puluh empat ribu tujuh ratus rupiah

Diterima oleh Kantor Penerimaan Pembayaran

Tanggal .....

Cap dan tanda tangan



Nama Jelas : **IBU HIDAYAH BUDIATI**

NPWP : 19740908 199402 2 001

Wajib Pajak / Penyetor  
Tegal, Nopember 2023  
Cap dan tanda tangan

**Ahmad Faozi Yulianto, SE**  
Direktur



DEPARTEMEN KEUANGAN R.I.  
DIREKTORAT JENDERAL PAJAK  
KANTOR PELAYANAN PAJAK  
**TEGAL**

**SURAT SETORAN PAJAK  
(SSP)**

Lembar

5

Untuk Arsip Wajib Pungut  
atau pihak lain

**NPWP** : 0 2 . 3 2 6 . 2 7 5 . 1 . 5 0 1 . 0 0 0

*Diisi sesuai dengan Nomor Pokok Wajib Pajak yang dimiliki*

**NAMA WP** : CV. SEMANGAT MUDA

**ALAMAT** : Jl. Perintis Kemerdekaan Gg. 13 B, No. 8B, Kota Tegal

MAP/Kode Jenis Pajak      Kode Jenis Setoran

4 1 1 2 1 1

1 0 0

Uraian Pembayaran

Setoran PPN-DN Pembayaran Pekerjaan Pengadaan Peralatan Kelas dan Layanan Pendidikan Tahap II TA. 2023

**Masa Pajak**

Jan   Feb   Mrt   April   Mei   Juni   Juli   Agst   Sept   Okt   ~~Nov~~   Des

*Beri tanda silang pada salah satu kolom bulan untuk masa yang berkenan*

**Tahun**

2 0 2 3

*Diisi tahun terutangnya pajak*

Nomor Ketetapan :      /      /      /      /      /

*Diisi sesuai Nomor Ketetapan : STP, SKPKB, SKPBT*

Jumlah Pembayaran  
*Diisi dengan rupiah penuh*

**Rp. 2.944.700**

Terbilang : Dua juta sembilan ratus empat puluh empat ribu tujuh ratus rupiah

Diterima oleh Kantor Penerimaan Pembayaran  
Tanggal .....  
Cap dan tanda tangan  
  
**IDA HIDAYAH BUDIATI**  
NTP 19740908 199403 2 001  
Nama Jelas .....

Wajib Pajak / Penyetor  
Tegal,      Nopember 2023  
Cap dan tanda tangan

  
**Ahmad Faazi Yulianto, SE**  
Direktur



DAFTAR SP2D SATKER

No SP2D : 231181303003500

No	Nomor SP2D	Tanggal Selesai SP2D	Tanggal SP2D	Nilai SP2D	Nomor Invoice	Tanggal Invoice	Jenis SPM	Jenis SP2D	Deskripsi	Cek Detail Akun	Pilih <input type="checkbox"/>
1	231181303003500	09-11-2023	13-11-2023	26.388,450	00266T/237373/2023	09-11-2023	NON GAJI	NON GAJI	Pembayaran Belanja Modal Berupa Pengadaan Peralatan Kelas dan Layanan Pendidikan Tahap II Tahun 2023 Sesuai Kwitansi Nomor : 175/11/ISM/2023 tanggal 06 November 2023	Cek Akun	<input type="checkbox"/>

## KUITANSI PEMBAYARAN

Nomor : 175/11/SM/2023

- Telah diterima dari : Kuasa Pengguna Anggaran / Pejabat Pembuat Komitmen SUPM Tegal
- Uang Sebanyak : Dua puluh sembilan juta tujuh ratus empat belas ribu tujuh ratus rupiah
- Guna Membayar : Pembayaran paket pekerjaan Pengadaan Peralatan Kelas dan Layanan Pendidikan Tahap II Tahun Anggaran 2023

Sesuai :

1. Surat Pengesahan Daftar Isian Pelaksanaan Anggaran (SP DIPA) Tahun Anggaran 2023 Nomor : SP. DIPA-032.12.2.237373/2023 tanggal 30 November 2022 dan revisinya
2. Adendum Surat Pesanan (SP) pengadaan melalui e-purchasing Pekerjaan Pengadaan Peralatan Kelas dan Layanan Pendidikan Tahap II Tahun Anggaran 2023 Nomor : B.2803/BRSDM-SUPM.TGL/PL.420/XI/2023 tanggal 31 Oktober 2023
3. Berita Acara Serah Terima Barang Nomor : 173/11/SM/2023 tanggal 3 Nopember 2023
4. Berita Acara Pembayaran Nomor : B.2854/BRSDM-SUPM.TGL/PL.420/XI/2023 tanggal 8 Nopember 2023

**Rp.29.714.700,-**

Tegal, 06 Nopember 2023  
CV. SEMANGAT MUDA



**Ahmad Faozi Yulianto, SE**  
Direktur

Mengetahui,  
a.n Kuasa Pengguna Anggaran/  
Pejabat Pembuat Komitmen

**Mukhlisin, S.Pi**

NIP. 19820820200502 1 001

# Faktur Pajak

Kode dan Nomor Seri Faktur Pajak : 020.012-23.17556099		
Pengusaha Kena Pajak		
Nama : CV SEMANGAT MUDA Alamat : JL. PERINTIS KEMERDEKAAN GG.13B NO.8B RT.16 RW.07 PANGGUNG BLOK GG 13,B NO 8,B RT 016 RW 007 , KOTA TEGAL NPWP : 02.326.275.1-501.000		
Pembeli Barang Kena Pajak / Penerima Jasa Kena Pajak		
Nama : SEKOLAH USAHA PERIKANAN MENENGAH TEGAL Alamat : Jl. Martoloyo Blok 0 No.22 RT:000 RW:000 Kel.Panggung Kec.Tegal Timur Kota/Kab.Tegal Jawa Tengah 52122 NPWP : 00.159.916.6-501.000		
No.	Nama Barang Kena Pajak / Jasa Kena Pajak	Harga Jual/Penggantian/Uang Muka/Termin
1	Pengadaan Peralatan Kelas dan Layanan Pendidikan Tahap II TA.2023 Rp 29.714.700 x 1	29.714.700,00
Harga Jual / Penggantian		29.714.700,00
Dikurangi Potongan Harga		0,00
Dikurangi Uang Muka		0,00
Dasar Pengenaan Pajak		26.770.000,00
Total PPN		2.944.700,00
Total PPnBM (Pajak Penjualan Barang Mewah)		0,00

Sesuai dengan ketentuan yang berlaku, Direktorat Jenderal Pajak mengatur bahwa Faktur Pajak ini telah didaftarkan secara elektronik sehingga tidak diperlukan tanda tangan basah pada Faktur Pajak ini.

KOTA TEGAL, 03 November 2023

AHMAD FAOZI YULIANTO





## DOKUMEN PEMBAYARAN

PENGADAAN PERALATAN KELAS DAN LAYANAN PENDIDIKAN TAHAP III  
TAHUN ANGGARAN 2023

**CV. SEMANGAT MUDA**

Jl. Perintis Kemerdekaan Gg. 13 B, No. 8B, Pangung, Kota Tegal

---

<b>NOMOR</b>	<b>:</b>	<b>B.2940/BRSDM-SUPM.TGL/PL.420/XI/2023</b>
<b>TANGGAL</b>	<b>:</b>	<b>22 NOPEMBER 2023</b>
<b>PEKERJAAN</b>	<b>:</b>	<b>PENGADAAN PERALATAN KELAS DAN LAYANAN PENDIDIKAN TAHAP III TAHUN ANGGARAN 2023</b>
<b>LOKASI</b>	<b>:</b>	<b>SUPM TEGAL Jl. Martoloyo Po. Box 22 Tegal</b>
<b>TAHUN ANGGARAN</b>	<b>:</b>	<b>2023</b>
<b>NILAI KONTRAK TERBILANG</b>	<b>:</b>	<b>Rp. 123.618.500,- SERATUS DUA PULUH TIGA JUTA ENAM RATUS DELAPAN BELAS RIBU LIMA RATUS RUPIAH</b>
<b>JANGKA WAKTU PELAKSANAAN</b>	<b>:</b>	<b>8 (DELAPAN) HARI KALENDER</b>
<b>PENCAIRAN SEBESAR TERBILANG</b>	<b>:</b>	<b>SEKALIGUS Rp. 123.618.500,- SERATUS DUA PULUH TIGA JUTA ENAM RATUS DELAPAN BELAS RIBU LIMA RATUS RUPIAH</b>



**KEMENTERIAN KELAUTAN DAN PERIKANAN  
BADAN RISET DAN SUMBER DAYA MANUSIA  
KELAUTAN DAN PERIKANAN  
SEKOLAH USAHA PERIKANAN MENENGAH TEGAL**

JALAN MARTOLOYO KOTAK POS 22 TEGAL 52122  
TELEPON: (0263) 356246 | FAKSIMILE: (0263) 320887 |

LAMAN: <https://kkp.go.id/supmtegal> | SURAT ELEKTRONIK: [supm.tegal@kkp.go.id](mailto:supm.tegal@kkp.go.id)

**BERITA ACARA HASIL PEMERIKSAAN PEKERJAAN (BAHP)**  
Nomor : B.3003/BRSDM-SUPM.TGL/PL.420/XI/2023

Pengadaan melalui e-purchasing  
Pekerjaan Pengadaan Peralatan Kelas dan Layanan Pendidikan Tahap III  
Tahun Anggaran 2023

Pada hari ini Kamis tanggal tiga puluh bulan Nopember tahun dua ribu dua puluh tiga (30-11-2023) yang bertanda tangan di bawah ini :

I. Nama : **Mukhlisin, S.Pi**  
Jabatan : Pejabat Pembuat Komitmen  
Alamat : Jalan Martoloyo Po. Box 22 Kota Tegal  
Untuk selanjutnya disebut **PIHAK PERTAMA**

II. Nama : **Ahmad Faozi Yulianto, SE**  
Jabatan : Direktur CV. Semangat Muda  
Alamat : Jl. Perintis Kemerdekaan Gg. 13 B, No. 8B, Panggung, Kota Tegal  
Untuk selanjutnya disebut sebagai **PIHAK KEDUA**

Berdasarkan :

1. Surat Pesanan (SP) pengadaan melalui e-purchasing Pekerjaan Pengadaan Peralatan Kelas dan Layanan Pendidikan Tahap III Tahun Anggaran 2023 Nomor : B.2940/BRSDM-SUPM.TGL/PL.420/XI/2023 tanggal 22 Nopember 2023

Kedua belah telah pihak sepakat untuk melakukan pemeriksaan bersama hasil pekerjaan sesuai dengan ketentuan Surat Pesanan sesuai jenis, jumlah, waktu, tempat, fungsi dan/atau ketentuan lainnya dalam Surat Pesanan dengan hasil sebagai berikut :

Rincian Barang

**Daftar Produk PAKET EDJ-P2311-8054124**

Nama Produk	Kuantitas	Mata Uang	Harga Satuan	Harga Kirim	Tanggal Pengiriman Produk	Total Harga
3814099999-EDJ-179264006 <i>Meja Belajar</i>	3.0	IDR	Rp 2.065.000,00	Rp 0,00	30 November 2023	Rp 6.255.000,00



Nama Produk	Kuantitas	Mata Uang	Harga Satuan	Harga Kirim	Tanggal Pengiriman Produk	Total Harga
4740305000-EDJ-182728030 <i>Camera Alpha a6400 Mirrorless</i>	2.0	IDR	Rp 19.822.000,00	Rp 0,00	30 November 2023	Rp 39.644.000,00
4740305000-EDJ-182732110 <i>Channel Video Switcher Cinefive C1</i>	1.0	IDR	Rp 10.038.000,00	Rp 0,00	30 November 2023	Rp 10.038.000,00
4522200000-EDJ-179226299 <i>PC Desktop</i>	1.0	IDR	Rp 29.182.500,00	Rp 0,00	30 November 2023	Rp 29.182.500,00
4522100001-EDJ-179214331 <i>PC LAPTOP</i>	1.0	IDR	Rp 18.456.000,00	Rp 0,00	30 November 2023	Rp 18.456.000,00
4731301999-EDJ-182964601 <i>TV polytron 43 in uhd 4k</i>	1.0	IDR	Rp 7.307.000,00	Rp 0,00	30 November 2023	Rp 7.307.000,00
4733001012-EDJ-182733345 <i>Powered studioaudio monitor HS7</i>	1.0	IDR	Rp 7.020.000,00	Rp 0,00	30 November 2023	Rp 7.020.000,00
4721500002-EDJ-179277648 <i>Traveler Tripod</i>	2.0	IDR	Rp 1.182.000,00	Rp 0,00	30 November 2023	Rp 2.364.000,00
4721500002-EDJ-182734217 <i>Static Video Tripod</i>	2.0	IDR	Rp 1.676.000,00	Rp 0,00	30 November 2023	Rp 3.352.000,00

**TERBILANG : Seratus dua puluh tiga juta enam ratus delapan belas ribu lima ratus rupiah**

Demikian Berita Acara ini dibuat untuk digunakan sebagaimana mestinya.

PIHAK PERTAMA  
Pejabat Pembuat Komitmen  
SUPM Tegal



Mukhlisin, S.Pi  
NIP. 19820820 200502 1 001

PIHAK KEDUA  
CV. SEMANGAT MUDA



Ahmad Faozi Yulianto, SE  
Direktur



**KEMENTERIAN KELAUTAN DAN PERIKANAN  
BADAN RISET DAN SUMBER DAYA MANUSIA  
KELAUTAN DAN PERIKANAN  
SEKOLAH USAHA PERIKANAN MENENGAH TEGAL**

JALAN MARTOLOYO KOTAK POS 22 TEGAL 52122  
TELEPON: (0283) 356246 | FAKSIMILE: (0283) 320887 |

LAMAN: <https://kkp.go.id/supmtegal> | SURAT ELEKTRONIK: [supm.tegal@kkp.go.id](mailto:supm.tegal@kkp.go.id)

**BERITA ACARA PENYELESAIAN PEKERJAAN (BAPP)**

Nomor : B.3004/BRSDM-SUPM.TGL/PL.420/XI/2023

Pengadaan melalui e-purchasing  
Pekerjaan Pengadaan Peralatan Kelas dan Layanan Pendidikan Tahap III  
Tahun Anggaran 2023

Pada hari ini Kamis tanggal tiga puluh bulan Nopember tahun dua ribu dua puluh tiga (30-11-2023) yang bertanda tangan di bawah ini :

- I. Nama : **Mukhlisin, S.Pi**  
Jabatan : Pejabat Pembuat Komitmen  
Alamat : SUPM Tegal Jalan Martoloyo Po. Box 22 Kota Tegal  
Untuk selanjutnya disebut sebagai **PIHAK PERTAMA**
- II. Nama : **Ahmad Faozi Yulianto, SE**  
Jabatan : Direktur CV. Semangat Muda  
Alamat : Jl. Perintis Kemerdekaan Gg. 13 B, No. 8B, Panggung, Kota Tegal  
Untuk selanjutnya disebut sebagai **PIHAK KEDUA**

Berdasarkan :

1. Surat Pesanan (SP) pengadaan melalui e-purchasing Pekerjaan Pengadaan Peralatan Kelas dan Layanan Pendidikan Tahap III Tahun Anggaran 2023 Nomor : B.2940/BRSDM-SUPM.TGL/PL.420/XI/2023 tanggal 22 Nopember 2023
2. Berita Acara Hasil Pemeriksaan (BAHP) nomor : B.3003/BRSDM-SUPM.TGL/PL.420/XI/2023 tanggal 30 Nopember 2023

Kedua belah telah pihak sepakat untuk melakukan pemeriksaan hasil pekerjaan sesuai dengan ketentuan Surat Pesanan sesuai jenis, jumlah, waktu, tempat, fungsi dan/atau ketentuan lainnya dalam Surat Pesanan dengan hasil rekomendasi sebagai berikut :

- a) Berdasarkan dokumen Berita Acara Hasil Pemeriksaan nomor : B.3003/BRSDM-SUPMTGL/PL.420/XI/2023 tanggal 30 Nopember 2023, **PIHAK PERTAMA** berpendapat bahwa hasil pekerjaan Pengadaan Barang/Jasa sesuai dengan Surat Pesanan tersebut diatas telah diselesaikan **100%** dan diterima dengan baik keadaan baru dan lengkap serta tepat waktu, maka kepada **PIHAK KEDUA** berhak menerima 100% sesuai Surat Pesanan.

- b) Dokumen ini dapat dijadikan dasar dalam penyusunan Berita Acara Serah Terima dari PIHAK KEDUA ke PIHAK PERTAMA serta Berita Acara Pembayaran berdasarkan PMK No.190/PMK.05/2012 tentang Tata Cara Pembayaran Dalam Rangka Pelaksanaan APBN

Demikian Berita Acara ini dibuat untuk digunakan sebagaimana mestinya

PIHAK PERTAMA  
Pejabat Pembuat Komitmen  
SUPM Tegal



  
Mukhlisih, S.Pi  
NIP.19820820 200502 1 001

PIHAK KEDUA  
CV. SEMANGAT MUDA



Ahmad Faozi Yulianto  
Direktur



# CV. SEMANGAT MUDA

## PERDAGANGAN UMUM DAN JASA KONSTRUKSI SIPIL

Jl. Perintis Kemerdekaan 13B / 8B Telp. (0283) 358795 Kota Tegal

### BERITA ACARA SERAH TERIMA BARANG

Pengadaan melalui e-purchasing  
Pekerjaan Pengadaan Peralatan Kelas dan Layanan Pendidikan Tahap III  
Tahun Anggaran 2023

Nomor : 193/11/SM/2023

Pada hari ini Kamis tanggal tiga puluh bulan Nopember tahun dua ribu dua puluh tiga (30-11-2023) kami yang bertanda tangan dibawah ini :

1. N a m a : **Mukhlisin, S.Pi**  
Jabatan : Pejabat Pembuat Komitmen  
Alamat : Jl. Martoloyo Po. Box 22 tegal

Untuk selanjutnya disebut **PIHAK PERTAMA**

2. N a m a : **Ahmad Faozi Yulianto, SE**  
Jabatan : Direktur CV. Semangat Muda  
Alamat : Jl. Perintis Kemerdekaan Gg. 13 B, No. 8B, Panggung, Kota Tegal

Untuk selanjutnya disebut **PIHAK KEDUA**

Dengan ini Kedua belah pihak telah sepakat mengadakan serah terima barang hasil pekerjaan Pengadaan Peralatan Kelas dan Layanan Pendidikan Tahap III Tahun Anggaran 2023. PIHAK KEDUA menyerahkan barang hasil pekerjaan Pengadaan Peralatan Kelas dan Layanan Pendidikan Tahap III Tahun Anggaran 2023 sesuai Surat Pesanan Nomor : B.2940/BRSDM-SUPM.TGL/PL.420/XI/2023 tanggal 22 Nopember 2023 kepada PIHAK PERTAMA dan PIHAK PERTAMA menerima penyerahan dari PIHAK KEDUA barang hasil pekerjaan tersebut dengan baik dan lengkap serta tepat waktu dengan rincian sebagai berikut :

Rincian Barang

#### Daftar Produk PAKET EDJ-P2311-8054124

Nama Produk	Kuantitas	Mata Uang	Harga Satuan	Harga Kirim	Tanggal Pengiriman Produk	Total Harga
3814099999-EDJ-179264006 <i>Meja Belajar</i>	3.0	IDR	Rp 2.085.000,00	Rp 0,00	30 November 2023	Rp 6.255.000,00

Nama Produk	Kuantitas	Mata Uang	Harga Satuan	Harga Kirim	Tanggal Pengiriman Produk	Total Harga
4740305000-EDJ-162728030 <i>Camera Alpha a6400 Mirrorless</i>	2.0	IDR	Rp 19.822.000,00	Rp 0,00	30 November 2023	Rp 39.644.000,00
4740305000-EDJ-162732110 <i>Channel Video Switcher Cinelive C1</i>	1.0	IDR	Rp 10.038.000,00	Rp 0,00	30 November 2023	Rp 10.038.000,00
4522200000-EDJ-179226299 <i>PC Desktop</i>	1.0	IDR	Rp 29.182.500,00	Rp 0,00	30 November 2023	Rp 29.182.500,00
4522100001-EDJ-179214331 <i>PC LAPTOP</i>	1.0	IDR	Rp 18.456.000,00	Rp 0,00	30 November 2023	Rp 18.456.000,00
4731301999-EDJ-182964601 <i>TV polytron 43 in uhd 4k</i>	1.0	IDR	Rp 7.307.000,00	Rp 0,00	30 November 2023	Rp 7.307.000,00
4733001012-EDJ-182733345 <i>Powered studio audio monitor HS7</i>	1.0	IDR	Rp 7.020.000,00	Rp 0,00	30 November 2023	Rp 7.020.000,00
4721500002-EDJ-179277648 <i>Traveller Tripod</i>	2.0	IDR	Rp 1.182.000,00	Rp 0,00	30 November 2023	Rp 2.364.000,00
4721500002-EDJ-182734217 <i>Static Video Tripod</i>	2.0	IDR	Rp 1.676.000,00	Rp 0,00	30 November 2023	Rp 3.352.000,00

**TERBILANG : Seratus dua puluh tiga juta enam ratus delapan belas ribu lima ratus rupiah**

Demikian Berita Acara Serah Terima ini dibuat untuk dipergunakan sebagaimana mestinya.

PIHAK PERTAMA  
Pejabat Pembuat Komitmen  
SUPM Tegal



Mukhlisin, S.Pi  
NIP. 198200820 200502 1 001

PIHAK KEDUA  
CV. SEMANGAT MUDA



Ahmad Faozi Yulianto, SE  
Direktur



# CV. SEMANGAT MUDA

## PERDAGANGAN UMUM DAN JASA KONSTRUKSI SIPIL

Jl. Perintis Kemerdekaan 13B / 8B Telp. (0283) 358795 Kota Tegal

Nomor : 194/11/SM/2023  
Lampiran : --  
Perihal : Permohonan Pembayaran

Tegal, 30 Nopember 2023

Kepada,  
**Yth : Pejabat Pembuat Komitmen**  
**Sekolah Usaha Perikanan Menengah (SUPM) Tegal**

Di  
Jalan Martoloyo Po Box 22 Kota Tegal

Dengan Hormat,

Sehubungan dengan perusahaan kami telah melaksanakan / menyelesaikan pekerjaan Pengadaan Peralatan Kelas dan Layanan Pendidikan Tahap III Tahun Anggaran 2023 dimana pekerjaan telah selesai 100%, sesuai Surat Pesanan Nomor : B.2940/BRSDM-SUPM.TGL/PL.420/XI/2023 tanggal 22 Nopember 2023, Berita Acara Hasil Pemeriksaan Pekerjaan (BAHP) nomor : B.3003/BRSDM-SUPM.TGL/PL.420/XI/2023 tanggal 30 Nopember 2023, Berita Acara Penyelesaian Pekerjaan (BAPP) nomor : B.3004/BRSDM-SUPM.TGL/PL.420/XI/2023 tanggal 30 Nopember 2023 dan Berita Acara Serah Terima Barang nomor : 193/11/SM/2023 tanggal 30 Nopember 2023 maka dengan ini kami mengajukan pembayaran sebesar 100% dari nilai kontrak atau Rp. 123.618.500,- (*Seratus Dua Puluh Tiga Juta Enam Ratus Delapan Belas Ribu Lima Ratus Rupiah*)

Mohon pembayaran tersebut dibayarkan ke rekening nomor : 1.004.02357.5 pada Bank JATENG Cabang Tegal atas nama SEMANGAT MUDA CV Jl. Perintis Kemerdekaan Gg. 13 B, No. 8B, Panggung, Kota Tegal.

Demikian permohonan kami, atas perhatian dan kebijaksanaannya, kami sampaikan terima kasih.

CV. SEMANGAT MUDA

Ahmad Faozi Yulianto, SE  
Direktur



**KEMENTERIAN KELAUTAN DAN PERIKANAN  
BADAN RISET DAN SUMBER DAYA MANUSIA  
KELAUTAN DAN PERIKANAN  
SEKOLAH USAHA PERIKANAN MENENGAH TEGAL**

JALAN MARTOLOYO KOTAK POS 22 TEGAL 52122  
TELEPON: (0283) 356246 | FAKSIMILE: (0283) 320887 |

LAMAN: <https://kkp.go.id/supmtegal> | SURAT ELEKTRONIK: [supm.tegal@kcp.go.id](mailto:supm.tegal@kcp.go.id)

**BERITA ACARA PEMBAYARAN**

Nomor : B.3015/BRSDM-SUPM.TGL/PL.420/XII/2023

KANTOR : Sekolah Usaha Perikanan Menengah (SUPM) Tegal  
PEKERJAAN : Pengadaan Peralatan Kelas dan Layanan Pendidikan Tahap III Tahun Anggaran 2023  
LOKASI : Jl. Martoloyo Po. Box 22 Tegal  
TAHUN ANGGARAN : 2023

Pada hari ini Jum'at tanggal satu bulan Desember tahun dua ribu dua puluh tiga (01-12-2023) kami yang bertanda tangan dibawah ini:

I. Nama : **Mukhlisin, S.Pi**

Jabatan : Pejabat Pembuat Komitmen SUPM Tegal

Alamat : Jalan Martoloyo Po. Box 22 Kota Tegal

Untuk selanjutnya disebut sebagai **PIHAK PERTAMA**

II Nama : **Ahmad Faozi Yulianto, SE**

Jabatan : Direktur

Alamat : Jl. Perintis Kemerdekaan Gg. 13 B, No. 8B, Panggung, Kota Tegal

Untuk selanjutnya disebut sebagai **PIHAK KEDUA**

A. Pekerjaan : Pengadaan Peralatan Kelas dan Layanan Pendidikan Tahap III Tahun Anggaran 2023  
Nilai Kontrak : **Rp. 123.618.500,-**  
(Seratus dua puluh tiga juta enam ratus delapan belas ribu lima ratus rupiah).  
Pembayaran (sekaligus) : **Rp. 123.618.500,-**  
(Seratus dua puluh tiga juta enam ratus delapan belas ribu lima ratus rupiah).

B. Dasar :

1. Surat Pengesahan Daftar Isian Pelaksanaan Anggaran (SP DIPA) Tahun Anggaran 2023 Nomor : SP. DIPA-032.12.2.237373/2023 tanggal 30 November 2022 dan revisinya
2. Surat Pesanan (SP) pengadaan melalui e-purchasing Pekerjaan Pengadaan Peralatan Kelas dan Layanan Pendidikan Tahap III Tahun Anggaran 2023 Nomor : B.2940/BRSDM-SUPM.TGL/PL.420/XI/2023 tanggal 22 Nopember 2023

3. Berita Acara Serah Terima pekerjaan/barang Nomor : 193/11/SM/2023 tanggal 30 Nopember 2023

C. Sesuai dengan Surat Perintah Kerja Penyedia Jasa Pemborongan/Kontrak tersebut di atas maka PIHAK KEDUA berhak menerima pembayaran dari PIHAK PERTAMA dengan rincian sebagai berikut :

1. Jumlah pembayaran fisik s/d Berita Acara Rp.123.618.500,-  
Pembayaran ini
2. Jumlah pembayaran fisik s/d Berita Acara Rp. ----,-  
Pembayaran yang lalu
3. Potongan-potongan :
  - Uang retensi Rp. ----,-
  - Pengembalian uang muka Rp. ----,-
4. Jumlah pembayaran Berita Acara Pembayaran ini Rp.123.618.500,-  
(sekaligus)

Rekapitulasi Pembayaran :

No	URAIAN	JUMLAH (Rp.)
1.	Nilai Kontrak	123.618.500,-
2.	Total Pembayaran s/d Berita Acara Pembayaran yang lalu	-
3.	Pembayaran Berita Acara Pembayaran ini	123.618.500,-
4.	Total Pembayaran s/d Berita Acara Pembayaran ini	123.618.500,-
5.	Sisa Kontrak	-

D. Kedua belah pihak sepakat atas sejumlah pembayaran tersebut dibayarkan ke ke rekening nomor : 1.004.02357.5 pada Bank JATENG Cabang Tegal atas nama SEMANGAT MUDA CV Jl. Perintis Kemerdekaan Gg. 13 B, No. 8B, Panggung, Kota Tegal.

Demikian Berita Acara Pembayaran ini dibuat untuk dapat digunakan seperlunya.

PIHAK PERTAMA  
Pejabat Pembuat Komitmen  
SUPM Tegal

  
Mukhlisn, S.Pi  
NIP. 19820820 200502 1 001

PIHAK KEDUA  
CV. SEMANGAT MUDA

  
Ahmad Faozi Yulianto, SE  
Direktur



## KUITANSI PEMBAYARAN

Nomor : 195/11/SM/2023

Telah diterima dari : Kuasa Pengguna Anggaran / Pejabat Pembuat Komitmen  
SUPM Tegal  
Uang Sebanyak : Seratus Dua Puluh Tiga Juta Enam Ratus Delapan Belas  
Ribu Lima Ratus rupiah  
Guna Membayar : Pembayaran paket pekerjaan Pengadaan Peralatan Kelas  
dan Layanan Pendidikan Tahap III Tahun Anggaran 2023

Sesuai :

1. Surat Pengesahan Daftar Isian Pelaksanaan Anggaran (SP DIPA) Tahun Anggaran 2023 Nomor : SP. DIPA-032.12.2.237373/2023 tanggal 30 November 2022 dan revisinya
2. Surat Pesanan (SP) pengadaan melalui e-purchasing Pekerjaan Pengadaan Peralatan Kelas dan Layanan Pendidikan Tahap III Tahun Anggaran 2023 Nomor : B.2940/BRSDM-SUPM.TGL/PL.420/XI/2023 tanggal 22 Nopember 2023
3. Berita Acara Serah Terima Barang Nomor : 193/11/SM/2023 tanggal 30 Nopember 2023
4. Berita Acara Pembayaran Nomor : B.3015/BRSDM-SUPM.TGL/PL.420/XII/2023 tanggal 1 Desember 2023

**Rp.123.618.500,-**

Tegal, 1 Desember 2023  
CV. SEMANGAT MUDA



**Ahmad Faozi Yulianto, SE**  
Direktur

Mengetahui,  
Kuasa Pengguna Anggaran/  
Pejabat Pembuat Komitmen



**Mukhlisin, S.Pi**

NIP. 19820820 200502 1 001

# Faktur Pajak

Kode dan Nomor Seri Faktur Pajak : 020.012-23.17556110		
Pengusaha Kena Pajak		
Nama : CV SEMANGAT MUDA Alamat : JL. PERINTIS KEMERDEKAAN GG.13B NO.8B RT.16 RW.07 PANGGUNG BLOK GG 13.B NO 8.B RT 016 RW 007 , KOTA TEGAL NPWP : 02.326.275.1-501.000		
Pembeli Barang Kena Pajak / Penerima Jasa Kena Pajak		
Nama : SEKOLAH USAHA PERIKANAN MENENGAH TEGAL Alamat : Jl. Martoloyo Blok 0 No.22 RT:000 RW:000 Kel.Panggung Kec.Tegal Timur Kota/Kab.Tegal Jawa Tengah 52122 NPWP : 00.159.916.6-501.000		
No.	Nama Barang Kena Pajak / Jasa Kena Pajak	Harga Jual/Penggantian/Uang Muka/Termin
1	Pengadaan Peralatan Kelas dan Layanan Pendidikan Tahap III TA.2023 Rp 123.618.500 x 1	123.618.500,00
Harga Jual / Penggantian		123.618.500,00
Dikurangi Potongan Harga		0,00
Dikurangi Uang Muka		0,00
Dasar Pengenaan Pajak		111.368.018,00
Total PPN		12.250.482,00
Total PPnBM (Pajak Penjualan Barang Mewah)		0,00

Sesuai dengan ketentuan yang berlaku, Direktorat Jenderal Pajak mengatur bahwa Faktur Pajak ini telah difandatangani secara elektronik sehingga tidak diperlukan tanda tangan basah pada Faktur Pajak ini.



KOTA TEGAL, 30 November 2023

AHMAD FAOZI YULIANTO



**KEMENTERIAN KELAUTAN DAN PERIKANAN  
BADAN RISET DAN SUMBER DAYA MANUSIA  
KELAUTAN DAN PERIKANAN  
SEKOLAH USAHA PERIKANAN MENENGAH TEGAL**

JALAN MARTOLOYO KOTAK POS 22 TEGAL 52122

TELEPON: (0283) 356246 | FAKSIMILE: (0283) 320887 |

LAMAN: <https://kkp.go.id/supmtegal> | SURAT ELEKTRONIK: [supm.tegal@kkp.go.id](mailto:supm.tegal@kkp.go.id)

**SURAT PENUNJUKAN PENYEDIA BARANG/JASA (SPPBJ)**

Nomor : B.2864/BRSDM-SUPMTGL/PL.420/XI/2023  
Lampiran : -

Tegal, 10 Nopember 2023

Kepada Yth.  
Direktur CV. SEMANGAT MUDA  
di Tegal

Perihal : Penunjukan Penyedia Jasa Konstruksi untuk Pelaksanaan Paket Pekerjaan Renovasi Gedung Bengkel lapangan Tahun Anggaran 2023

Dengan ini kami beritahukan bahwa penawaran Saudara nomor 6943218 tanggal 8 Nopember 2023 perihal Renovasi Gedung Bengkel Lapangan Tahun Anggaran 2023 dengan hasil negosiasi harga sebesar Rp. 199.743.140,10 (seratus sembilan puluh sembilan juta tujuh ratus empat puluh tiga ribu seratus empat puluh koma sepuluh rupiah) kami nyatakan diterima/disetujui.

Sebagai tindak lanjut dari Surat Penunjukan Penyedia Barang/Jasa (SPPBJ) ini Saudara diharuskan menandatangani SPK paling lambat 14 (empat belas) hari kerja setelah diterbitkannya SPPBJ. Kegagalan Saudara untuk menerima penunjukan ini yang disusun berdasarkan evaluasi terhadap penawaran Saudara, akan dikenakan sanksi sesuai ketentuan dalam Peraturan Presiden No. 16 Tahun 2018 tentang Pengadaan Barang/Jasa.

Satuan Kerja SUPM Tegal  
Pejabat Penandatanganan Kontrak



**Mukhlisin, S.Pi**  
Kepala Sub Bagian Umum  
NIP. 19820820 200502 1 001

Tembusan Yth.

1. Kuasa Pengguna Anggaran
2. Pejabat Pengadaan



**KEMENTERIAN KELAUTAN DAN PERIKANAN  
BADAN RISET DAN SUMBER DAYA MANUSIA  
KELAUTAN DAN PERIKANAN  
SEKOLAH USAHA PERIKANAN MENENGAH TEGAL**

JALAN MARTOLOYO KOTAK POS 22 TEGAL 52122

TELEPON: (0283) 356246 | FAKSIMILE: (0283) 320887 |

LAMAN: <https://kkp.go.id/supmtegal> | SURAT ELEKTRONIK: [supm.tegal@kkp.go.id](mailto:supm.tegal@kkp.go.id)

**SURAT PERINTAH KERJA (SPK)**  
Kontrak Gabungan Lumsum dan Harga Satuan  
Paket Pekerjaan  
Renovasi Gedung Bengkel Lapangan

Nomor : B.2865/BRSDM-SUPM.TGL/PL.420/XI/2023

Yang bertanda tangan di bawah ini :

Nama : **MUKHLISIN, S.Pi**  
NIP : 19820820 200502 1 001  
Berkedudukan di : Jl. Martoloyo Po. Box 22 Tegal

selanjutnya disebut sebagai Pejabat Pembuat Komitmen ; berdasarkan Surat Penunjukan Penyedia Barang/Jasa pekerjaan Renovasi Gedung Bengkel Lapangan nomor : B.2864 /BRSDM-SUPM.TGL/PL.420/XI/2023 tanggal 10 Nopember 2023, bersama ini memerintahkan :

Nama : **Ahmad Faozi Yulianto, SE**  
Jabatan : Direktur  
Berkedudukan di : Jl. Perintis Kemerdekaan 13 B/8, RT 16 RW 07, Kel. Pangung ,  
Kota Tegal  
Akte Notaris : 42  
Nomor  
Tanggal : 23 Agustus 2003  
Notaris : Siti Sopiah, SH

selanjutnya disebut sebagai Penyedia Barang dan Jasa; untuk segera memulai pelaksanaan pekerjaan dengan memperhatikan ketentuan-ketentuan sebagai berikut :

Harga Kontrak : Rp. 199.743.140,10,-  
Lingkup Pekerjaan : Pekerjaan persiapan, pekerjaan tanah, pekerjaan beton dan pekerjaan pasangan  
Tanggal mulai kerja : 10 Nopember 2023  
Syarat-syarat : sesuai dengan persyaratan dan ketentuan Kontrak ;  
pekerjaan  
Waktu Penyelesaian : selama 35 hari kalender dan pekerjaan harus sudah selesai pada tanggal 14 Desember 2023  
Denda : Terhadap setiap hari keterlambatan pelaksanaan/penyelesaian pekerjaan Penyedia akan dikenakan Denda Keterlambatan

sebesar 1/1000 (satu per seribu) dari Nilai Kontrak atau bagian tertentu dari Nilai Kontrak sebelum PPN sesuai dengan Syarat-Syarat Umum Kontrak.

Tegal 10 Nopember 2023  
Untuk dan atas nama SEKOLAH  
USAHA PERIKANAN MENENGAH  
TEGAL  
Pejabat Pembuat Komitmen



Mukhlisin, S.Pi  
NIP. 198208202005021001

**Menerima dan menyetujui :**  
Untuk dan atas nama  
CV. SEMANGAT MUDA



**Ahmad Faozi Yulianto, SE**  
Direktur

Lampiran Surat Perintah kerja/SPK Pekerjaan Renovasi Gedung  
 Bengkel Lapangan  
 Nomor : B.2865/BRSDM-SUPM.TGL/PL.420/XI/2023  
 Tanggal : 10 Nopember 2023


No	NAMA PEKERJAAN	VOL	SAT	HARGA SATUAN (Rp)	TOTAL SEBELUM PAJAK	PAJAK 11%	TOTAL SETELAH PAJAK	KET
<b>A Pekerjaan Persiapan</b>								
1	Pembersihan lokasi	1,00	ts	372.000,00	372.000,00	40.920,00	412.920,00	
<b>B Pekerjaan Tanah</b>								
1	Galian tanah	17,42	m3	64.097,55	1.116.579,32	122.823,73	1.239.403,05	
2	Pengurangan kembali	5,01	m3	37.570,50	218.284,61	24.011,31	242.295,91	
3	Urugan sirtu	36,00	m3	228.562,00	8.228.232,00	905.105,52	9.133.337,52	
<b>C Pekerjaan Beton</b>								
1	Pas. Sloof	54,00	m1	129.823,00	7.010.442,00	771.148,62	7.781.590,62	
2	Pas. Footplat							
	- beton	1,04	m3	1.115.390,52	1.160.006,14	127.600,68	1.287.606,82	
	- besi	188,90	kg	37.810,56	7.142.414,78	785.665,63	7.928.080,41	
	- begisting	6,40	m2	210.817,22	1.349.230,21	148.415,32	1.497.645,53	
3	Rabat beton	9,00	m3	1.115.390,52	10.038.514,68	1.104.236,61	11.142.751,29	
<b>D Pekerjaan Pasangan</b>								
1	Pas. Pondasi batu belah	10,80	m3	931.951,03	10.065.071,12	1.107.157,82	11.172.228,95	
2	Kolom IWF 200	924,00	kg	32.500,00	30.030.000,00	3.303.300,00	33.333.300,00	
3	Kuda-kuda IWF 150	734,40	kg	32.500,00	23.868.000,00	2.625.480,00	26.493.480,00	
4	Gording 100 tebal 2,3	1.080,00	kg	32.500,00	35.100.000,00	3.861.000,00	38.961.000,00	
5	Selasar / pengait kolom UNP 100	6,00	btg	1.150.000,00	6.900.000,00	759.000,00	7.659.000,00	
6	Piendes / Simpul plat 10mm	8,00	bh	750.000,00	6.000.000,00	660.000,00	6.660.000,00	
7	Jarum keras besi beton 12mm	12,00	btg	175.000,00	2.100.000,00	231.000,00	2.331.000,00	
8	Spaner 18mm	6,00	bh	75.000,00	450.000,00	49.500,00	499.500,00	
9	Angkur 3/4 + skrump + baut	32,00	bh	75.000,00	2.400.000,00	264.000,00	2.664.000,00	
10	Atap Spondok 0,3 pasir	264,00	m2	100.000,00	26.400.000,00	2.904.000,00	29.304.000,00	
<b>Jumlah Total</b>							<b>199.743.140,10</b>	
Terbilang : Seratus sembilan puluh sembilan juta tujuh ratus empat puluh tiga ribu seratus empat puluh koma sepuluh rupiah								

Untuk dan atas nama SEKOLAH USAHA  
 PERIKANAN MENENGAH TEGAL  
 Pejabat Pembuat Komitmen



Mukhlisin, S.Pi  
 NIP/198208202005021001

Menerima dan menyetujui :  
 Untuk dan atas nama  
 CV. SEMANGAT MUDA



Ahmad Fauzi Yulianto, SE  
 Direktur

**SYARAT UMUM  
SURAT PERINTAH KERJA (SPK)**

1. **LINGKUP PEKERJAAN**  
Penyedia yang ditunjuk berkewajiban untuk menyelesaikan pekerjaan dalam jangka waktu yang ditentukan, sesuai dengan volume, spesifikasi teknis dan harga yang tercantum dalam SPK.
2. **HUKUM YANG BERLAKU**  
Keabsahan, interpretasi, dan pelaksanaan SPK ini didasarkan kepada hukum Republik Indonesia.
3. **HARGA SPK**
  - a. PPK membayar kepada penyedia atas pelaksanaan pekerjaan dalam SPK sebesar harga SPK.
  - b. Harga SPK telah memperhitungkan keuntungan, beban pajak dan biaya overhead serta biaya asuransi.
  - c. Rincian harga SPK sesuai dengan rincian yang tercantum dalam daftar kuantitas dan harga (*untuk kontrak harga satuan atau kontrak gabungan harga satuan dan lump sum*).
4. **HAK KEPEMILIKAN**
  - a. PPK berhak atas kepemilikan semua Konstruksi/bahan yang terkait langsung atau disediakan sehubungan dengan jasa yang diberikan oleh penyedia kepada PPK. Jika diminta oleh PPK maka penyedia berkewajiban untuk membantu secara optimal pengalihan hak kepemilikan tersebut kepada PPK sesuai dengan hukum yang berlaku.
  - b. Hak kepemilikan atas peralatan dan Konstruksi/bahan yang disediakan oleh PPK tetap pada PPK, dan semua peralatan tersebut harus dikembalikan kepada PPK pada saat SPK berakhir atau jika tidak diperlukan lagi oleh penyedia. Semua peralatan tersebut harus dikembalikan dalam kondisi yang sama pada saat diberikan kepada penyedia dengan pengecualian keausan akibat pemakaian yang wajar.
5. **CACAT MUTU**  
PPK akan memeriksa setiap hasil pekerjaan penyedia dan memberitahukan secara tertulis penyedia atas setiap cacat mutu yang ditemukan. PPK dapat memerintahkan penyedia untuk menemukan dan mengungkapkan cacat mutu, serta menguji pekerjaan yang dianggap oleh PPK mengandung cacat mutu. Penyedia bertanggung jawab atas cacat mutu selama 6 (enam) bulan setelah serah terima hasil pekerjaan.
6. **PERPAJAKAN**  
Penyedia berkewajiban untuk membayar semua pajak, bea, retribusi, dan pungutan lain yang sah yang dibebankan oleh hukum yang berlaku atas pelaksanaan SPK. Semua pengeluaran perpajakan ini dianggap telah termasuk dalam harga SPK.
7. **PENGALIHAN DAN/ATAU SUBKONTRAK**  
Penyedia dilarang untuk mengalihkan dan/atau mensubkontrakkan sebagian atau seluruh pekerjaan, kecuali kepada penyedia spesialis untuk bagian pekerjaan tertentu. Pengalihan seluruh pekerjaan hanya diperbolehkan dalam hal pergantian nama penyedia, baik sebagai akibat



peleburan (*merger*) atau akibat lainnya.

**8. JADWAL**

- a. SPK ini berlaku efektif pada tanggal penandatanganan oleh para pihak atau pada tanggal yang ditetapkan dalam SP.
- b. Waktu pelaksanaan SPK adalah sejak tanggal mulai kerja yang tercantum dalam SP.
- c. Penyedia harus menyelesaikan pekerjaan sesuai jadwal yang ditentukan.
- d. Apabila penyedia berpendapat tidak dapat menyelesaikan pekerjaan sesuai jadwal karena keadaan diluar pengendaliannya dan penyedia telah melaporkan kejadian tersebut kepada PPK, maka PPK dapat melakukan penjadwalan kembali pelaksanaan tugas penyedia dengan adendum SPK.

**9. ASURANSI**

- a. Apabila dipersyaratkan, Penyedia wajib menyediakan asuransi sejak SPMK sampai dengan tanggal selesainya pemeliharaan untuk:
  - 1) semua Konstruksi dan peralatan yang mempunyai risiko tinggi terjadinya kecelakaan, pelaksanaan pekerjaan, serta pekerja untuk pelaksanaan pekerjaan, atas segala risiko terhadap kecelakaan, kerusakan, kehilangan, serta risiko lain yang tidak dapat diduga;
  - 2) pihak ketiga sebagai akibat kecelakaan di tempat kerjanya; dan
  - 3) perlindungan terhadap kegagalan bangunan.
- b. Besarnya asuransi sudah diperhitungkan dalam penawaran dan termasuk dalam harga SPK.

**10. PENANGGUNGAN DAN RISIKO**

- a. Penyedia berkewajiban untuk melindungi, membebaskan, dan menanggung tanpa batas PPK beserta instansinya terhadap semua bentuk tuntutan, tanggung jawab, kewajiban, kehilangan, kerugian, denda, gugatan atau tuntutan hukum, proses pemeriksaan hukum, dan biaya yang dikenakan terhadap PPK beserta instansinya (kecuali kerugian yang mendasari tuntutan tersebut disebabkan kesalahan atau kelalaian berat PPK) sehubungan dengan klaim yang timbul dari hal-hal berikut terhitung sejak Tanggal Mulai Kerja sampai dengan tanggal penandatanganan berita acara penyerahan akhir:
  - 1) kehilangan atau kerusakan peralatan dan harta benda penyedia dan Personil;
  - 2) cedera tubuh, sakit atau kematian Personil;
  - 3) kehilangan atau kerusakan harta benda, dan cedera tubuh, sakit atau kematian pihak ketiga;
- b. Terhitung sejak Tanggal Mulai Kerja sampai dengan tanggal penandatanganan berita acara penyerahan awal, semua risiko kehilangan atau kerusakan Hasil Pekerjaan ini, Bahan dan Perlengkapan merupakan risiko penyedia, kecuali kerugian atau kerusakan tersebut diakibatkan oleh kesalahan atau kelalaian PPK.
- c. Pertanggungans asuransi yang dimiliki oleh penyedia tidak membatasi kewajiban penanggungan dalam syarat ini.
- d. Kehilangan atau kerusakan terhadap Hasil Pekerjaan atau Bahan yang menyatu dengan Hasil Pekerjaan selama Tanggal Mulai Kerja dan batas akhir Masa Pemeliharaan harus diganti atau diperbaiki oleh penyedia atas tanggungannya sendiri jika kehilangan atau kerusakan tersebut terjadi akibat tindakan atau kelalaian penyedia.

**11. PENGAWASAN DAN PEMERIKSAAN**

PPK berwenang melakukan pengawasan dan pemeriksaan terhadap pelaksanaan pekerjaan yang dilaksanakan oleh penyedia. Apabila diperlukan, PPK dapat memerintahkan kepada pihak ketiga untuk melakukan pengawasan dan pemeriksaan atas semua pelaksanaan



pekerjaan yang dilaksanakan oleh penyedia.

## 12. PENGUJIAN

Jika PPK atau Pengawas Pekerjaan memerintahkan penyedia untuk melakukan pengujian Cacat Mutu yang tidak tercantum dalam Spesifikasi Teknis dan Gambar, dan hasil uji coba menunjukkan adanya Cacat Mutu maka penyedia berkewajiban untuk menanggung biaya pengujian tersebut. Jika tidak ditemukan adanya Cacat Mutu maka uji coba tersebut dianggap sebagai Peristiwa Kompensasi.

## 13. LAPORAN HASIL PEKERJAAN

- a. Pemeriksaan pekerjaan dilakukan selama pelaksanaan SPK untuk menetapkan volume pekerjaan atau kegiatan yang telah dilaksanakan guna pembayaran hasil pekerjaan. Hasil pemeriksaan pekerjaan dituangkan dalam laporan kemajuan hasil pekerjaan.
- b. Untuk kepentingan pengendalian dan pengawasan pelaksanaan pekerjaan, seluruh aktivitas kegiatan pekerjaan di lokasi pekerjaan dicatat dalam buku harian sebagai bahan laporan harian pekerjaan yang berisi rencana dan realisasi pekerjaan harian.
- c. Laporan harian berisi:
  - 1) jenis dan kuantitas bahan yang berada di lokasi pekerjaan;
  - 2) penempatan tenaga kerja untuk tiap macam tugasnya;
  - 3) jenis, jumlah dan kondisi peralatan;
  - 4) jenis dan kuantitas pekerjaan yang dilaksanakan;
  - 5) keadaan cuaca termasuk hujan, banjir dan peristiwa alam lainnya yang berpengaruh terhadap kelancaran pekerjaan; dan
  - 6) catatan-catatan lain yang berkenaan dengan pelaksanaan.
- d. Laporan harian dibuat oleh penyedia, apabila diperlukan diperiksa oleh konsultan dan disetujui oleh wakil PPK.
- e. Laporan mingguan terdiri dari rangkuman laporan harian dan berisi hasil kemajuan fisik pekerjaan dalam periode satu minggu, serta hal-hal penting yang perlu ditonjolkan.
- f. Laporan bulanan terdiri dari rangkuman laporan mingguan dan berisi hasil kemajuan fisik pekerjaan dalam periode satu bulan, serta hal-hal penting yang perlu ditonjolkan.
- g. Untuk merekam kegiatan pelaksanaan proyek, PPK dapat menugaskan Pejabat Penerima Hasil Pekerjaan membuat foto-foto dokumentasi pelaksanaan pekerjaan di lokasi pekerjaan.

## 14. WAKTU PENYELESAIAN PEKERJAAN

- a. Kecuali SPK diputuskan lebih awal, penyedia berkewajiban untuk memulai pelaksanaan pekerjaan pada Tanggal Mulai Kerja, dan melaksanakan pekerjaan sesuai dengan program mutu, serta menyelesaikan pekerjaan selambat-lambatnya pada Tanggal Penyelesaian yang ditetapkan dalam SP.
- b. Jika pekerjaan tidak selesai pada Tanggal Penyelesaian bukan akibat Keadaan Kahar atau Peristiwa Kompensasi atau karena kesalahan atau kelalaian penyedia maka penyedia dikenakan denda.
- c. Jika keterlambatan tersebut semata-mata disebabkan oleh Peristiwa Kompensasi maka PPK dikenakan kewajiban pembayaran ganti rugi. Denda atau ganti rugi tidak dikenakan jika Tanggal Penyelesaian disepakati oleh Para Pihak untuk diperpanjang.
- d. Tanggal Penyelesaian yang dimaksud dalam ketentuan ini adalah tanggal penyelesaian semua pekerjaan.

## 15. SERAH TERIMA PEKERJAAN

- a. Setelah pekerjaan selesai 100% (seratus perseratus), penyedia mengajukan permintaan secara tertulis kepada PPK untuk penyerahan

pekerjaan.

- b. Dalam rangka penilaian hasil pekerjaan, PPK menugaskan Pejabat Penerima Hasil Pekerjaan.
- c. Pejabat Penerima Hasil Pekerjaan melakukan penilaian terhadap hasil pekerjaan yang telah diselesaikan oleh penyedia. Apabila terdapat kekurangan-kekurangan dan/atau cacat hasil pekerjaan, penyedia wajib memperbaiki/menyelesaikannya, atas perintah PPK.
- d. PPK menerima penyerahan pertama pekerjaan setelah seluruh hasil pekerjaan dilaksanakan sesuai dengan ketentuan SPK dan diterima oleh Pejabat Penerima Hasil Pekerjaan.
- e. Pembayaran dilakukan sebesar 100% (seratus perseratus) dari harga SPK dan penyedia harus menyerahkan Sertifikat Garansi sebesar 5% (lima perseratus) dari harga SPK.

#### 16. JAMINAN BEBAS CACAT MUTU/GARANSI

- a. Penyedia dengan jaminan pabrikan dari produsen pabrikan (jika ada) berkewajiban untuk menjamin bahwa selama penggunaan secara wajar oleh PPK, Konstruksi tidak mengandung cacat mutu yang disebabkan oleh tindakan atau kelalaian Penyedia, atau cacat mutu akibat desain, bahan, dan cara kerja.
- b. Jaminan bebas cacat mutu ini berlaku sampai dengan 12 (dua belas) bulan setelah serah terima Konstruksi.
- c. PPK akan menyampaikan pemberitahuan cacat mutu kepada Penyedia segera setelah ditemukan cacat mutu tersebut selama Masa Layanan Purnajual.
- d. Terhadap pemberitahuan cacat mutu oleh PPK, Penyedia berkewajiban untuk memperbaiki atau mengganti Konstruksi dalam jangka waktu yang ditetapkan dalam pemberitahuan tersebut.
- e. Jika Penyedia tidak memperbaiki atau mengganti Konstruksi akibat cacat mutu dalam jangka waktu yang ditentukan maka PPK akan menghitung biaya perbaikan yang diperlukan, dan PPK secara langsung atau melalui pihak ketiga yang ditunjuk oleh PPK akan melakukan perbaikan tersebut. Penyedia berkewajiban untuk membayar biaya perbaikan atau penggantian tersebut sesuai dengan klaim yang diajukan secara tertulis oleh PPK. Biaya tersebut dapat dipotong oleh PPK dari nilai tagihan Penyedia.
- f. Terlepas dari kewajiban penggantian biaya, PPK dapat memasukkan Penyedia yang lalai memperbaiki cacat mutu ke dalam daftar hitam.

#### 17. PERUBAHAN SPK

- a. SPK hanya dapat diubah melalui adendum SPK.
- b. Perubahan SPK bisa dilaksanakan apabila disetujui oleh para pihak, meliputi:
  - 1) perubahan pekerjaan disebabkan oleh sesuatu hal yang dilakukan oleh para pihak dalam SPK sehingga mengubah lingkup pekerjaan dalam SPK;
  - 2) perubahan jadwal pelaksanaan pekerjaan akibat adanya perubahan pekerjaan;
  - 3) perubahan harga SPK akibat adanya perubahan pekerjaan dan/atau perubahan pelaksanaan pekerjaan.
- c. Untuk kepentingan perubahan SPK, PA/KPA dapat membentuk Pejabat Peneliti Pelaksanaan Kontrak atas usul PPK.

#### 18. PERISTIWA KOMPENSASI

- a. Peristiwa Kompensasi dapat diberikan kepada penyedia dalam hal sebagai berikut:
  - 1) PPK mengubah jadwal yang dapat mempengaruhi pelaksanaan pekerjaan;

- 2) keterlambatan pembayaran kepada penyedia;
- 3) PPK tidak memberikan gambar-gambar, spesifikasi dan/atau instruksi sesuai jadwal yang dibutuhkan;
- 4) penyedia belum bisa masuk ke lokasi sesuai jadwal;
- 5) PPK menginstruksikan kepada pihak penyedia untuk melakukan pengujian tambahan yang setelah dilaksanakan pengujian ternyata tidak ditemukan kerusakan/kegagalan/penyimpangan;
- 6) PPK memerintahkan penundaan pelaksanaan pekerjaan;
- 7) PPK memerintahkan untuk mengatasi kondisi tertentu yang tidak dapat diduga sebelumnya dan disebabkan oleh PPK;
- 8) ketentuan lain dalam SPK.

- b. Jika Peristiwa Kompensasi mengakibatkan pengeluaran tambahan dan/atau keterlambatan penyelesaian pekerjaan maka PPK berkewajiban untuk membayar ganti rugi dan/atau memberikan perpanjangan waktu penyelesaian pekerjaan.
- c. Ganti rugi hanya dapat dibayarkan jika berdasarkan data penunjang dan perhitungan kompensasi yang diajukan oleh penyedia kepada PPK, dapat dibuktikan kerugian nyata akibat Peristiwa Kompensasi.
- d. Perpanjangan waktu penyelesaian pekerjaan hanya dapat diberikan jika berdasarkan data penunjang dan perhitungan kompensasi yang diajukan oleh penyedia kepada PPK, dapat dibuktikan perlunya tambahan waktu akibat Peristiwa Kompensasi.
- e. Penyedia tidak berhak atas ganti rugi dan/atau perpanjangan waktu penyelesaian pekerjaan jika penyedia gagal atau lalai untuk memberikan peringatan dini dalam mengantisipasi atau mengatasi dampak Peristiwa Kompensasi.

#### 19. PERPANJANGAN WAKTU

- a. Jika terjadi Peristiwa Kompensasi sehingga penyelesaian pekerjaan akan melampaui Tanggal Penyelesaian maka penyedia berhak untuk meminta perpanjangan Tanggal Penyelesaian berdasarkan data penunjang. PPK berdasarkan pertimbangan Pengawas Pekerjaan memperpanjang Tanggal Penyelesaian Pekerjaan secara tertulis. Perpanjangan Tanggal Penyelesaian harus dilakukan melalui addendum SPK jika perpanjangan tersebut mengubah Masa SPK.
- b. PPK dapat menyetujui perpanjangan waktu pelaksanaan setelah melakukan penelitian terhadap usulan tertulis yang diajukan oleh penyedia.

#### 20. PENGHENTIAN DAN PEMUTUSAN SPK

- a. Penghentian SPK dapat dilakukan karena pekerjaan sudah selesai atau terjadi Keadaan Kahar.
- b. Dalam hal SPK dihentikan, maka PPK wajib membayar kepada penyedia sesuai dengan prestasi pekerjaan yang telah dicapai, termasuk:
  - 1) biaya langsung pengadaan bahan dan perlengkapan untuk pekerjaan ini. Bahan dan perlengkapan ini harus diserahkan oleh Penyedia kepada PPK, dan selanjutnya menjadi hak milik PPK;
  - 2) biaya langsung pembongkaran dan demobilisasi hasil pekerjaan sementara dan peralatan;
  - 3) biaya langsung demobilisasi personil.
- c. Pemutusan SPK dapat dilakukan oleh pihak penyedia atau pihak PPK.
- d. Menyimpang dari Pasal 1266 dan 1267 Kitab Undang-Undang Hukum Perdata, pemutusan SPK melalui pemberitahuan tertulis dapat dilakukan apabila:
  - 1) penyedia lalai/cidera janji dalam melaksanakan kewajibannya dan tidak memperbaiki kelalaiannya dalam jangka waktu yang telah ditetapkan;

- 2) penyedia tanpa persetujuan Pengawas Pekerjaan, tidak memulai pelaksanaan pekerjaan;
  - 3) penyedia menghentikan pekerjaan selama 28 (dua puluh delapan) hari dan penghentian ini tidak tercantum dalam program mutu serta tanpa persetujuan Pengawas Pekerjaan;
  - 4) penyedia berada dalam keadaan pailit;
  - 5) penyedia selama Masa SPK gagal memperbaiki Cacat Mutu dalam jangka waktu yang ditetapkan oleh PPK;
  - 6) denda keterlambatan pelaksanaan pekerjaan akibat kesalahan penyedia sudah melampaui 5% (lima perseratus) dari harga SPK dan PPK menilai bahwa Penyedia tidak akan sanggup menyelesaikan sisa pekerjaan;
  - 7) Pengawas Pekerjaan memerintahkan penyedia untuk menunda pelaksanaan atau kelanjutan pekerjaan, dan perintah tersebut tidak ditarik selama 28 (dua puluh delapan) hari;
  - 8) PPK tidak menerbitkan SPP untuk pembayaran tagihan angsuran sesuai dengan yang disepakati sebagaimana tercantum dalam SPK;
  - 9) penyedia terbukti melakukan KKN, kecurangan dan/atau pemalsuan dalam proses Pengadaan yang diputuskan oleh instansi yang berwenang; dan/atau
  - 10) pengaduan tentang penyimpangan prosedur, dugaan KKN dan/atau pelanggaran persaingan sehat dalam pelaksanaan pengadaan dinyatakan benar oleh instansi yang berwenang.
- e. Dalam hal pemutusan SPK dilakukan karena kesalahan penyedia:
- 1) penyedia membayar denda; dan/atau
  - 2) penyedia dimasukkan dalam Daftar Hitam.
- f. Dalam hal pemutusan SPK dilakukan karena PPK terlibat penyimpangan prosedur, melakukan KKN dan/atau pelanggaran persaingan sehat dalam pelaksanaan pengadaan, maka PPK dikenakan sanksi berdasarkan peraturan perundang-undangan.

## 21. PEMBAYARAN

- a. pembayaran prestasi hasil pekerjaan yang disepakati dilakukan oleh PPK, dengan ketentuan:
- 1) penyedia telah mengajukan tagihan disertai laporan kemajuan hasil pekerjaan;
  - 2) pembayaran dilakukan dengan *pembayaran secara sekaligus*;
  - 3) pembayaran dilakukan senilai pekerjaan yang telah terpasang, tidak termasuk bahan/material dan peralatan yang ada di lokasi pekerjaan;
  - 4) pembayaran harus dipotong denda (apabila ada), pajak dan uang retensi;
- b. pembayaran terakhir hanya dilakukan setelah pekerjaan selesai 100% (seratus perseratus) dan Berita Acara penyerahan pekerjaan diterbitkan.
- c. PPK dalam kurun waktu 7 (tujuh) hari kerja setelah pengajuan permintaan pembayaran dari penyedia harus sudah mengajukan surat permintaan pembayaran kepada Pejabat Penandatangan Surat Perintah Membayar (PPSPM).
- d. bila terdapat ketidaksesuaian dalam perhitungan angsuran, tidak akan menjadi alasan untuk menunda pembayaran. PPK dapat meminta penyedia untuk menyampaikan perhitungan prestasi sementara dengan mengesampingkan hal-hal yang sedang menjadi perselisihan.

## 22. DENDA

Penyedia berkewajiban untuk membayar sanksi finansial berupa Denda sebagai akibat wanprestasi atau cedera janji terhadap kewajiban-kewajiban penyedia dalam SPK ini. PPK mengenakan Denda dengan memotong angsuran pembayaran prestasi pekerjaan penyedia. Pembayaran Denda tidak mengurangi tanggung jawab kontraktual penyedia.

SAI

23. PENYELESAIAN PERSELISIHAN

PPK dan penyedia berkewajiban untuk berupaya sungguh-sungguh menyelesaikan secara damai semua perselisihan yang timbul dari atau berhubungan dengan SPK ini atau interpretasinya selama atau setelah pelaksanaan pekerjaan. Jika perselisihan tidak dapat diselesaikan secara musyawarah maka perselisihan akan diselesaikan melalui pengadilan negeri dalam wilayah hukum Republik Indonesia.

24. LARANGAN PEMBERIAN KOMISI

Penyedia menjamin bahwa tidak satu pun personil satuan kerja PPK telah atau akan menerima komisi atau keuntungan tidak sah lainnya baik langsung maupun tidak langsung dari SPK ini. Penyedia menyetujui bahwa pelanggaran syarat ini merupakan pelanggaran yang mendasar terhadap SPK ini.



**KEMENTERIAN KELAUTAN DAN PERIKANAN**  
**BADAN RISET DAN SUMBER DAYA MANUSIA**  
**KELAUTAN DAN PERIKANAN**  
**SEKOLAH USAHA PERIKANAN MENENGAH TEGAL**

JALAN MARTOLOYO KOTAK POS 22 TEGAL 52122  
TELEPON: (0283) 356246 | FAKSIMILE: (0283) 320887 |

LAMAN: <https://kkp.go.id/supmtegal> | SURAT ELEKTRONIK: [supm.tegal@kkp.go.id](mailto:supm.tegal@kkp.go.id)

**SURAT PERINTAH MULAI KERJA (SPMK)**  
Nomor : B.2866/BRSDM-SUPM.TGL/PL.420/XI/2023

Paket Pekerjaan Renovasi Gedung Bengkel Lapangan Tahun Anggaran 2023

Yang bertanda tangan di bawah ini :

Nama : **Mukhlisin, S.Pi**  
Jabatan : Kepala Sub Bagian Umum  
Alamat : Jl. Martoloyo Po. Box 22 Tegal


selanjutnya disebut sebagai Pejabat Pembuat Komitmen; berdasarkan Surat Perintah Kerja/ SPK Renovasi Gedung Bengkel Lapangan Tahun Anggaran 2023 nomor B.2865/BRSDM-SUPM.TGL/PL.420/XI/2023 tanggal 10 Nopember 2023, bersama ini memerintahkan :

Nama Penyedia : **CV. SEMANGAT MUDA**  
Alamat : Jl. Perintis Kemerdekaan 13 B/8, RT 16 RW 07, Kel. Panggung , Kota Tegal


Yang dalam hal ini diwakili oleh : **Ahmad Faozi Yulianto, SE**  
selanjutnya disebut sebagai Penyedia; untuk segera memulai pelaksanaan pekerjaan dengan memperhatikan ketentuan-ketentuan sebagai berikut :

Paket Pengadaan : Renovasi Gedung Bengkel Lapangan Tahun Anggaran 2023  
Tanggal mulai kerja : 10 Nopember 2023  
Syarat-syarat pekerjaan : sesuai dengan persyaratan dan ketentuan Kontrak;  
Waktu Penyelesaian : selama 35 hari kalender (10 Nopember 2023) hari kalender dan pekerjaan harus sudah selesai pada tanggal 14 Desember 2023  
Denda : Terhadap setiap hari keterlambatan pelaksanaan/penyelesaian pekerjaan Penyedia akan dikenakan Denda Keterlambatan sebesar 1/1000 (satu permil) dari Nilai SPK atau dari nilai bagian SPK (tidak termasuk PPN) sesuai ketentuan dalam SPK.

Tegal, 10 Nopember 2023  
Buat dan atas nama SEKOLAH USAHA PERIKANAN MENENGAH TEGAL  
Pejabat Penandatangan Kontrak

  
Mukhlisin, S.Pi  
Kepala Sub Bagian Umum  
NIP. 19820820 200502 1 001

Menerima dan menyetujui:  
Untuk dan atas nama CV. SEMANGAT MUDA

  
Ahmad Faozi Yulianto, SE  
Direktur



## DOKUMEN PEMBAYARAN

PERAWATAN GEDUNG ASRAMA PUTRA (UTAMA)

**CV. SEMANGAT MUDA**

Jalan Perintis Kemerdekaan Gg. 13 B, No.8 B, Kota Tegal

---

<b>NOMOR</b>	:	B.2865/BRSDM-SUPM.TGL/PL.420/XI/2023
<b>TANGGAL</b>	:	10 NOPEMBER 2023
<b>PEKERJAAN</b>	:	RENOVASI GEDUNG BENGKEL LAPANGAN TAHUN ANGGARAN 2023
<b>LOKASI</b>	:	SUPM TEGAL Jl. Martoloyo Po. Box 22 Tegal
<b>TAHUN ANGGARAN</b>	:	2023
<b>NILAI KONTRAK TERBILANG</b>	:	Rp. 199.743.140,10,- SERATUS SEMBILAN PULUH SEMBILAN JUTA TUJUH RATUS EMPAT PULUH TIGA RIBU SERATUS EMPAT PULUH KOMA SEPULUH RUPIAH
<b>JANGKA WAKTU PELAKSANAAN</b>	:	35 (TIGA PULUH LIMA) HARI KALENDER
<b>PENCAIRAN SEBESAR TERBILANG</b>	:	SEKALIGUS Rp. 199.743.140,10,- SERATUS SEMBILAN PULUH SEMBILAN JUTA TUJUH RATUS EMPAT PULUH TIGA RIBU SERATUS EMPAT PULUH KOMA SEPULUH RUPIAH



**KEMENTERIAN KELAUTAN DAN PERIKANAN  
BADAN RISET DAN SUMBER DAYA MANUSIA  
KELAUTAN DAN PERIKANAN  
SEKOLAH USAHA PERIKANAN MENENGAH TEGAL**

JALAN MARTOLOYO KOTAK POS 22 TEGAL 52122  
TELEPON: (0283) 356246 | FAKSIMILE: (0283) 320887 |

LAMAN: <https://kkp.go.id/supmtegal> | SURAT ELEKTRONIK: [supm.tegal@kkp.go.id](mailto:supm.tegal@kkp.go.id)

**BERITA ACARA HASIL PEMERIKSAAN PEKERJAAN (BAHP)  
Nomor : B.3114/BRSDM-SUPM.TGL/PL.420/XII/2023**

**Pekerjaan Renovasi Gedung Bengkel Lapangan  
Tahun Anggaran 2023**

Pada hari ini Kamis tanggal empat belas bulan Desember tahun dua ribu dua puluh tiga (14-12-2023) yang bertanda tangan di bawah ini :

I. Nama : **Mukhlisin, S.Pi**

Jabatan : Pejabat Pembuat Komitmen

Alamat : Jalan Martoloyo Po. Box 22 Kota Tegal

Untuk selanjutnya disebut sebagai **PIHAK PERTAMA** yang diwakili oleh tim pendukung

II. Nama : **Ahmad Faozi Yulianto, SE**

Jabatan : Direktur CV. Semangat Muda

Alamat : Jl. Perintis Kemerdekaan 13 B/8, RT 16 RW 07, Kel. Panggung , Kota Tegal

Untuk selanjutnya disebut sebagai **PIHAK KEDUA**

Berdasarkan :

1. Surat Perintah Kerja/SPK Pekerjaan Renovasi Gedung Bengkel Lapangan Tahun Anggaran 2023 Nomor : B.2865/BRSDM-SUPM.TGL/PL.420/XI/2023 Tanggal 10 Nopember 2023
2. Surat Perintah Mulai kerja (SPMK) Pekerjaan Renovasi Gedung Bengkel Lapangan Tahun Anggaran 2023 Nomor : B.2866/BRSDM-SUPM.TGL/PL.420/XI/2023 tanggal 10 Nopember 2023

Kedua belah telah pihak sepakat untuk melakukan pemeriksaan bersama hasil pekerjaan sesuai dengan ketentuan Kontrak/ Surat Perintah Kerja sesuai jenis, spesifikasi teknis, jumlah, waktu, tempat, fungsi dan/atau ketentuan lainnya dalam Kontrak/SPK dengan hasil pemeriksaan prestasi pekerjaan terlampir pada berita acara ini yang merupakan bagian tidak terpisahkan.



Demikian Berita Acara ini dibuat untuk digunakan sebagaimana mestinya

Tim Pendukung Pemeriksa Hasil Pekerjaan :

No	Nama	Jabatan dalam Tim	Tanda Tangan
1.	Achmad Indar Wijaya	Ketua	1..... 
2.	Fajar Hermawan, S.St.Pi, M.Tr.Pi,	Sekretaris	2..... 
3.	Suprih Hariyanto	Anggota	3..... 
4.	Dedi Yulianto	Anggota	4..... 
5.	Heru Sulistiono	Anggota	5..... 

PIHAK PERTAMA  
Pejabat Pembuat Komitmen  
SUPM Tegal  
  
Mukhlisin, S.Pi  
NIP. 19620820 200502 1 001



PIHAK KEDUA  
CV. SEMANGAT MUDA  
  
Ahmad Faozi Yulianto, SE  
Direktur

**DAFTAR HASIL PEMERIKSAAN PEKERJAAN**

No	Jenis Pekerjaan	VOL	SAT	Diterima	Ket
<b>A Pekerjaan Persiapan</b>					
1	Pembersihan lokasi	1,00	ls	Volume sesuai dan selesai 100%	
<b>B Pekerjaan Tanah</b>					
1	Galian tanah	17,42	m3	Volume sesuai dan selesai 100%	
2	Pengurugan kembali	5,81	m3	Volume sesuai dan selesai 100%	
3	Urugan sirtu	36,00	m3	Volume sesuai dan selesai 100%	
<b>C Pekerjaan Beton</b>					
1	Pas. Sloof	54,00	m1	Volume sesuai dan selesai 100%	
2	Pas. Footplat				
	- beton	1,04	m3	Volume sesuai dan selesai 100%	
	- besi	188,90	kg	Volume sesuai dan selesai 100%	
	- begisting	6,40	m2	Volume sesuai dan selesai 100%	
3	Rabat beton	9,00	m3	Volume sesuai dan selesai 100%	
<b>D Pekerjaan Pasangan</b>					
1	Pas. Pondasi batu belah	10,80	m3	Volume sesuai dan selesai 100%	
2	Kolom IWF 200	924,00	kg	Volume sesuai dan selesai 100%	
3	Kuda-kuda IWF 150	734,40	kg	Volume sesuai dan selesai 100%	
4	Gording 100 tebal 2,3	1.080,00	kg	Volume sesuai dan selesai 100%	
5	Selasar / pengait kolom UNP 100	6,00	btg	Volume sesuai dan selesai 100%	
6	Plendes / Simpul plat 10mm	8,00	bh	Volume sesuai dan selesai 100%	
7	Jarum keras besi beton 12mm	12,00	btg	Volume sesuai dan selesai 100%	
8	Spaner 18mm	6,00	bh	Volume sesuai dan selesai 100%	

9	Angkur 3/4 + skrup + baut	32,00	bh	Volume sesuai dan selesai 100%
10	Atap Spandek 0,3 pasir	264,00	m2	Volume sesuai dan selesai 100%

Tim Pendukung Pemeriksa Hasil Pekerjaan :

No	Nama	Jabatan dalam Tim	Tanda Tangan
1.	Achmad Indar Wijaya	Ketua	
2.	Fajar Hermawan, S.St.Pi, M.Tr.Pi,	Sekretaris	
3.	Suprih Hariyanto	Anggota	
4.	Dedi Yulianto	Anggota	
5.	Heru Sulistiono	Anggota	

PIHAK PERTAMA  
 Pejabat Pembuat Komitmen  
 SUPM Tegal



Mukhlisin, S.Pi  
 NIP. 19820820 200502 1 001

PIHAK KEDUA  
 CV. SEMANGAT MUDA



Ahmad Faozi Yulianto, SE  
 Direktur



**KEMENTERIAN KELAUTAN DAN PERIKANAN  
BADAN RISET DAN SUMBER DAYA MANUSIA  
KELAUTAN DAN PERIKANAN  
SEKOLAH USAHA PERIKANAN MENENGAH TEGAL**

JALAN MARTOLOYO KOTAK POS 22 TEGAL 52122  
TELEPON: (0283) 356246 | FAKSIMILE: (0283) 320887 |

LAMAN: <https://kkp.go.id/supmtegal> | SURAT ELEKTRONIK: [supm.tegal@kkp.go.id](mailto:supm.tegal@kkp.go.id)

**BERITA ACARA PENYELESAIAN PEKERJAAN (BAPP)**

Nomor : B.3115/BRSDM-SUPM.TGL/PL.420/XII/2023

Pekerjaan Renovasi Gedung Bengkel Lapangan  
Tahun Anggaran 2023

Pada hari ini Kamis tanggal empat belas bulan Desember tahun dua ribu dua puluh tiga (14-12-2023) yang bertanda tangan di bawah ini :

- I. Nama : **Mukhlisin, S.Pi**  
Jabatan : Pejabat Penandatanganan Kontrak (PPK SUPM Tegal)  
Alamat : SUPM Tegal Jalan Martoloyo Po. Box 22 Kota Tegal  
Untuk selanjutnya disebut sebagai **PIHAK PERTAMA**
- II. Nama : **Ahmad faozi Yulianto, SE**  
Jabatan : Direktur CV. Semangat Muda  
Alamat : Jl. Perintis Kemerdekaan 13 B/8, RT 16 RW 07, Kel. Panggung ,  
Kota Tegal

Untuk selanjutnya disebut sebagai **PIHAK KEDUA**

Berdasarkan :

1. Surat Perintah Kerja/SPK Pekerjaan Renovasi Gedung Bengkel Lapangan Tahun Anggaran 2023 Nomor : B.2865/BRSDM-SUPM.TGL/PL.420/XI/2023 Tanggal 10 Nopember 2023
2. Surat Perintah Mulai kerja (SPMK) Pekerjaan Renovasi Gedung Bengkel Lapangan Tahun Anggaran 2023 Nomor : B.2866/BRSDM-SUPM.TGL/PL.420/XI/2023 tanggal 10 Nopember 2023
3. Berita Acara Hasil Pemeriksaan (BAHP) nomor : B.3114/BRSDM-SUPM.TGL/PL.420/XII/2023 tanggal 14 Desember 2023

Kedua belah telah pihak sepakat untuk melakukan pemeriksaan hasil pekerjaan sesuai dengan ketentuan Surat Perintah Kerja/SPK sesuai jenis, spesifikasi teknis, jumlah, waktu, tempat, fungsi dan/atau ketentuan lainnya dalam Kontrak/SPK) dengan hasil rekomendasi sebagai berikut :

- a) Berdasarkan dokumen Berita Acara Hasil Pemeriksaan nomor : B.3114/BRSDM-SUPM.TGL/PL.420/XII/2023 tanggal 14 Desember 2023, **PIHAK PERTAMA** berpendapat bahwa hasil pekerjaan Pengadaan Barang/Jasa sesuai dengan Kontrak/SPK tersebut diatas telah diselesaikan **100%** dan diterima dengan baik keadaan baru dan lengkap sesuai spesifikasi yang ditentukan, maka kepada **PIHAK KEDUA** berhak menerima 100% sesuai Kontrak/SPK.

- b) Dokumen ini dapat dijadikan dasar dalam penyusunan Berita Acara Serah Terima dari PIHAK KEDUA ke PIHAK PERTAMA serta Berita Acara Pembayaran berdasarkan PMK No.190/PMK.05/2012 tentang Tata Cara Pembayaran Dalam Rangka Pelaksanaan APBN

Demikian Berita Acara ini dibuat untuk digunakan sebagaimana mestinya

PIHAK PERTAMA  
Pejabat Pembuat Komitmen  
SUPM Tegal



  
Mukhlis, S.Pi  
NIP. 19820820 200502 1 001

PIHAK KEDUA  
CV. SEMANGAT MUDA



Ahmad Faozi Yulianto, SE  
Direktur



# CV. SEMANGAT MUDA

## PERDAGANGAN UMUM DAN JASA KONSTRUKSI SIPIL

Jl. Perintis Kemerdekaan 13B / 8B Telp. (0283) 358795 Kota Tegal

### BERITA ACARA SERAH TERIMA PEKERJAAN

Perawatan Renovasi Gedung Bengkel Lapangan Tahun Anggaran 2023

Nomor : 203/12/SM/2023

Pada hari ini Kamis tanggal empat belas bulan Desember tahun dua ribu dua puluh tiga (14-12-2023) kami yang bertanda tangan dibawah ini :

1. N a m a : **Mukhlisin, S.Pi**  
Jabatan : Pejabat Pembuat Komitmen SUPM Tegal  
Alamat : Jl. Martoloyo Po. Box 22 tegal

Untuk selanjutnya disebut **PIHAK PERTAMA**

2. N a m a : **Ahmad Faozi Yulianto, SE**  
Jabatan : Direktur CV. Semangat Muda  
Alamat : Jl. Perintis Kemerdekaan 13 B/8, RT 16 RW 07, Kel. Panggung , Kota Tegal

Untuk selanjutnya disebut **PIHAK KEDUA**

Dengan ini Kedua belah pihak telah sepakat mengadakan serah terima hasil paket pekerjaan Renovasi Gedung Bengkel Lapangan Tahun Anggaran 2023. PIHAK KEDUA menyerahkan hasil hasil paket pekerjaan Renovasi Gedung Bengkel Lapangan Tahun Anggaran 2023 sesuai Surat Perintah Kerja/SPK Pekerjaan Renovasi Gedung Bengkel Lapangan Tahun Anggaran 2023 Nomor : B.2865/BRSDM-SUPM.TGL/PL.420/XI/2023 Tanggal 10 Nopember 2023 kepada PIHAK PERTAMA dan PIHAK PERTAMA menerima penyerahan dari PIHAK KEDUA hasil pekerjaan tersebut dengan baik dan lengkap serta tepat waktu dengan rincian sebagai berikut :

Rincian Pekerjaan :

No	NAMA PEKERJAAN	VOL	SAT	HARGA SATUAN (Rp)	TOTAL SEBELUM PAJAK	PAJAK 11%	TOTAL SETELAH PAJAK
<b>A Pekerjaan Persiapan</b>							
1	Pembersihan lokasi	1,00	ls	372.000,00	372.000,00	40.920,00	412.920,00
<b>B Pekerjaan Tanah</b>							
1	Galian tanah	17,42	m3	64.097,55	1.116.579,32	122.823,73	1.239.403,05
2	Pengurangan kembali	5,81	m3	37.570,50	218.284,61	24.011,31	242.295,91
3	Urugan sirtu	36,00	m3	228.562,00	8.228.232,00	905.105,52	9.133.337,52
<b>C Pekerjaan Beton</b>							
1	Pas. Sloof	54,00	m1	129.823,00	7.010.442,00	771.148,62	7.781.590,62
2	Pas. Footplat						
	- beton	1,04	m3	1.115.390,52	1.160.006,14	127.600,68	1.287.606,82
	- besi	188,90	kg	37.810,56	7.142.414,78	785.665,63	7.928.080,41
	- begisting	6,40	m2	210.817,22	1.349.230,21	148.415,32	1.497.645,53
3	Rabat beton	9,00	m3	1.115.390,52	10.038.514,68	1.104.236,61	11.142.751,29
<b>D Pekerjaan Pasangan</b>							
1	Pas. Pondasi batu belah	10,80	m3	931.951,03	10.065.071,12	1.107.157,82	11.172.228,95
2	Kolom IWF 200	924,00	kg	32.500,00	30.030.000,00	3.303.300,00	33.333.300,00
3	Kuda-kuda IWF 150	734,40	kg	32.500,00	23.868.000,00	2.625.480,00	26.493.480,00
4	Gording 100 tebal 2,3	1080,00	kg	32.500,00	35.100.000,00	3.861.000,00	38.961.000,00
5	Selasar / pengait kolom UNP 100	6,00	btg	1.150.000,00	6.900.000,00	759.000,00	7.659.000,00
6	Plendes / Simpul plat 10mm	8,00	bh	750.000,00	6.000.000,00	660.000,00	6.660.000,00
7	Jarum keras besi beton 12mm	12,00	btg	175.000,00	2.100.000,00	231.000,00	2.331.000,00
8	Spaner 18mm	6,00	bh	75.000,00	450.000,00	49.500,00	499.500,00
9	Angkur 3/4 + skrup + baut	32,00	bh	75.000,00	2.400.000,00	264.000,00	2.664.000,00
10	Atap Spandek 0,3 pasir	264,00	m2	100.000,00	26.400.000,00	2.904.000,00	29.304.000,00
	<b>Jumlah Total</b>						<b>199.743.140,10</b>
Terbilang : Seratus sembilan puluh sembilan juta tujuh ratus empat puluh tiga ribu seratus empat puluh koma sepuluh rupiah							

Demikian Berita Acara Serah Terima ini dibuat untuk dipergunakan sebagaimana mestinya.

PIHAK PERTAMA  
 Pejabat Pembuat Komitmen  
 SUPM Tegal  
  
**Mujibisa, S.Pi**  
 NIP. 1982008202005021001

PIHAK KEDUA  
 CV. SEMANGAT MUDA  
  
**Ahmad Fauzi Yulianto, SE**  
 Direktur



# CV. SEMANGAT MUDA

## PERDAGANGAN UMUM DAN JASA KONSTRUKSI SIPIL

Jl. Perintis Kemerdekaan 13B / 8B Telp. (0283) 358795 Kota Tegal

Nomor : 204/12/SM/2023  
Lampiran : --  
Perihal : Permohonan Pembayaran

Tegal, 14 Desember 2023

Kepada,

**Yth : Pejabat Pembuat Komitmen**  
**Sekolah Usaha Perikanan Menengah (SUPM) Tegal**

Di  
Jalan Martoloyo Po Box 22 Kota Tegal

Dengan Hormat,

Sehubungan dengan perusahaan kami telah melaksanakan / menyelesaikan pekerjaan Renovasi Gedung Bengkel Lapangan Tahun Anggaran 2023 dimana pekerjaan telah selesai 100%, sesuai Surat Perintah Kerja (SPK) nomor : B.2865/BRSDM-SUPM.TGL/PL.420/XI/2023 tanggal 10 Nopember 2023, Surat Perintah Mulai Kerja/SPMK nomor : B.2866/BRSDM-SUPM.TGL/PL.420/XI/2023 tanggal 10 Nopember 2023, Berita Acara Hasil Pemeriksaan Pekerjaan (BAHP) nomor : B.3114/BRSDM-SUPM.TGL/PL.420/XII/2023 tanggal 14 Desember 2023, Berita Acara Penyelesaian Pekerjaan (BAPP) nomor : B.3115/BRSDM-SUPM.TGL/PL.420/XII/2023 tanggal 14 Desember 2023 dan Berita Acara Serah Terima Pekerjaan nomor : 203/12/SM/2023 tanggal 14 Desember 2023 maka dengan ini kami mengajukan pembayaran sebesar 100% dari nilai kontrak atau Rp. 199.743.140,10,- (*Seratus Sembilan puluh Sembilan juta tujuh ratus empat puluh tiga ribu seratus empat puluh koma sepuluh rupiah*)

Mohon pembayaran tersebut dibayarkan ke rekening nomor : **1.004.02357.5** pada Bank JATENG Cabang Tegal atas nama SEMANGAT MUDA CV Jl. Perintis Kemerdekaan 13 B/8, RT 16 RW 07, Kel. Panggung, Kota Tegal.

Demikian permohonan kami, atas perhatian dan kebijaksanaannya, kami sampaikan terima kasih.

CV. SEMANGAT MUDA

Ahmad Faazi Yulianto, SE  
Direktur





**KEMENTERIAN KELAUTAN DAN PERIKANAN  
BADAN RISET DAN SUMBER DAYA MANUSIA  
KELAUTAN DAN PERIKANAN  
SEKOLAH USAHA PERIKANAN MENENGAH TEGAL**

JALAN MARTOLOYO KOTAK POS 22 TEGAL 52122  
TELEPON: (0283) 356246 | FAKSIMILE: (0283) 320887 |

LAMAN: <https://kkp.go.id/supmtegal> | SURAT ELEKTRONIK: [supm.tegal@kkp.go.id](mailto:supm.tegal@kkp.go.id)

**BERITA ACARA PEMBAYARAN**

Nomor : B.3119/BRSDM-SUPM.TGL/PL.420/XII/2023

KANTOR : Sekolah Usaha Perikanan Menengah (SUPM) Tegal  
PEKERJAAN : Renovasi Gedung Bengkel Lapangan Tahun Anggaran 2023  
LOKASI : Jl. Martoloyo Po. Box 22 Tegal  
TAHUN ANGGARAN : 2023

Pada hari ini Jum'at tanggal lima belas bulan Desember tahun dua ribu dua puluh tiga (15-12-2023) kami yang bertanda tangan dibawah ini:

- I. Nama : **Mukhlisin, S.Pi**  
Jabatan : Pejabat Pembuat Komitmen SUPM Tegal  
Alamat : Jalan Martoloyo Po. Box 22 Kota Tegal  
Untuk selanjutnya disebut sebagai **PIHAK PERTAMA**
- II Nama : **Ahmad Faozi Yulianto, SE**  
Jabatan : Direktur  
Alamat : Jl. Perintis Kemerdekaan 13 B/8, RT 16 RW 07, Kel. Panggung , Kota Tegal  
Untuk selanjutnya disebut sebagai **PIHAK KEDUA**
- A. Pekerjaan : Renovasi Gedung Bengkel Lapangan Tahun Anggaran 2023  
Nilai Kontrak : **Rp. 199.743.140,10,-**  
(Seratus Sembilan puluh Sembilan juta tujuh ratus empat puluh tiga ribu seratus empat puluh koma sepuluh rupiah).  
Pembayaran (sekaligus) : **Rp. 199.743.140,10,-**  
(Seratus Sembilan puluh Sembilan juta tujuh ratus empat puluh tiga ribu seratus empat puluh koma sepuluh rupiah).
- B. Dasar :
1. Surat Pengesahan Daftar Isian Pelaksanaan Anggaran (SP DIPA) Tahun Anggaran 2023 Nomor : SP. DIPA-032.12.2.237373/2023 tanggal 30 November 2022
  2. Surat Perintah Kerja / SPK Nomor : B.2865/BRSDM-SUPM.TGL/PL.420/XI/2023 tanggal 10 Nopember 2023 dan Surat Perintah Mulai Kerja/SPMK nomor :

B.2866/BRSDM-SUPMT.GL/PL.420/XI/2023 tanggal 10 Nopember 2023

3. Berita Acara Serah Terima Pekerjaan Nomor : 203/12/SM/2023 tanggal 14 Desember 2023

C. Sesuai dengan Surat Perintah Kerja Penyedia Jasa Pemborongan/Kontrak tersebut di atas maka PIHAK KEDUA berhak menerima pembayaran dari PIHAK PERTAMA dengan rincian sebagai berikut :

1. Jumlah pembayaran fisik s/d Berita Acara Rp.199.743.140,10,-  
Pembayaran ini
2. Jumlah pembayaran fisik s/d Berita Acara Rp. ----,-  
Pembayaran yang lalu
3. Potongan-potongan :
  - Uang retensi Rp. ----,-
  - Pengembalian uang muka Rp. ----,-
4. Jumlah pembayaran Berita Acara Pembayaran ini Rp.199.743.140,10,-  
(sekaligus)

Rekapitulasi Pembayaran :

No	URAIAN	JUMLAH (Rp.)
1.	Nilai Kontrak	199.743.140,10,-
2.	Total Pembayaran s/d Berita Acara Pembayaran yang lalu	-
3.	Pembayaran Berita Acara Pembayaran ini	199.743.140,10,-
4.	Total Pembayaran s/d Berita Acara Pembayaran ini	199.743.140,10,-
5.	Sisa Kontrak	-

D. Kedua belah pihak sepakat atas sejumlah pembayaran tersebut dibayarkan ke ke rekening nomor : 1.004.02357.5 pada Bank JATENG Cabang Tegal atas nama SEMANGAT MUDA CV Jl. Perintis Kemerdekaan 13 B/8, RT 16 RW 07, Kel. Panggung, Kota Tegal.

Demikian Berita Acara Pembayaran ini dibuat untuk dapat digunakan seperlunya.

PIHAK PERTAMA


Pejabat Pembuat Komitmen  
SUPM Tegal



Mukhlisih, S.Pi  
NIP. 19820820 200502 1 001

PIHAK KEDUA

CV. SEMANGAT MUDA



Ahmad Faozi Yulianto, SE  
Direktur

## KUITANSI PEMBAYARAN

Nomor : 205/12/SM/2023

Telah diterima dari : Kuasa Pengguna Anggaran / Pejabat Pembuat Komitmen SUPM Tegal  
Uang Sebanyak : Seratus Sembilan puluh Sembilan juta tujuh ratus empat puluh tiga ribu seratus empat puluh koma sepuluh rupiah  
Guna Membayar : Pembayaran paket pekerjaan Renovasi Gedung Bengkel Lapangan Tahun Anggaran 2023

Sesuai :

1. Surat Pengesahan Daftar Isian Pelaksanaan Anggaran (SP DIPA) Tahun Anggaran 2023 Nomor : SP. DIPA-032.12.2.237373/2023 tanggal 30 November 2022 beserta revisinya
2. Surat Perintah Kerja / SPK Nomor : B.2865/BRSDM-SUPM.TGL/PL.420/XI/203 tanggal 10 Nopember 2023
3. Berita Acara Serah Terima Pekerjaan Nomor : 203/12/SM/2023 tanggal 14 Desember 2023
4. Berita Acara Pembayaran Nomor : B.3119/BRSDM-SUPM.TGL/PL.420/XII/2023 tanggal 15 Desember 2023

**Rp. 199.743.140,10,-**

Tegal, 15 Desember 2023  
CV. SEMANGAT MUDA



**Ahmad Faozi Yulianto, SE**  
Direktur

Mengetahui,  
Kuasa Pengguna Anggaran/  
Pejabat Pembuat Komitmen



**Mukhlisin, S.P.**  
NIP. 198208202005021001

# Faktur Pajak

Kode dan Nomor Seri Faktur Pajak : 020.012-23.17556116

## Pengusaha Kena Pajak

Nama : CV SEMANGAT MUDA

Alamat : JL. PERINTIS KEMERDEKAAN GG.13B NO.8B RT.16 RW.07 PANGGUNG BLOK GG 13,B NO 8,B RT 016  
RW 007 , KOTA TEGAL

NPWP : 02.326.275.1-501.000

## Pembeli Barang Kena Pajak / Penerima Jasa Kena Pajak

Nama : SEKOLAH USAHA PERIKANAN MENENGAH TEGAL

Alamat : Jl. Martoloyo Blok 0 No.22 RT:000 RW:000 Kel.Panggung Kec.Tegal Timur Kota/Kab.Tegal Jawa Tengah  
52122

NPWP : 00.159.916.6-501.000

No.	Nama Barang Kena Pajak / Jasa Kena Pajak	Harga Jual/Penggantian/Uang Muka/Termin
1	Renovasi Gedung Bengkel Lapangan TA.2023 Rp 199.743.140 x 1	199.743.140,00
Harga Jual / Penggantian		199.743.140,00
Dikurangi Potongan Harga		0,00
Dikurangi Uang Muka		0,00
Dasar Pengenaan Pajak		179.948.775,00
Total PPN		19.794.365,00
Total PPnBM (Pajak Penjualan Barang Mewah)		0,00

Sesuai dengan ketentuan yang berlaku, Direktorat Jenderal Pajak mengatur bahwa Faktur Pajak ini telah ditandatangani secara elektronik sehingga tidak diperlukan tanda tangan basah pada Faktur Pajak ini.

KOTA TEGAL, 14 Desember 2023



AHMAD FAOZI YULIANTO



**KEMENTERIAN KELAUTAN DAN PERIKANAN**  
**BADAN RISET DAN SUMBER DAYA MANUSIA**  
**KELAUTAN DAN PERIKANAN**

JALAN MEDAN MERDEKA TIMUR NOMOR 16  
JAKARTA 10110 KOTAK POS 4130 JKP 10041  
TELEPON (021) 3519070 (LACAK), FAKSIMILE (021) 3513287  
LAMAM [www.kkp.go.id](http://www.kkp.go.id) SUREL [brsdm@kkp.go.id](mailto:brsdm@kkp.go.id)

---

Nomor : B.6509/BRSDM.1/HP.520/X/2023 13 Oktober 2023  
Lampiran : Satu Berkas  
Hal : Capaian IKU “Batas Tertinggi Nilai Temuan LHP BPK atas Laporan Keuangan KKP” dan “Persentase Jumlah Rekomendasi Hasil Pengawasan yang Dimanfaatkan Untuk Perbaikan Kinerja Lingkup KKP”

Yth. (daftar nama terlampir)

Menindaklanjuti Nota Dinas Sekretaris Inspektorat Jenderal KKP Nomor 1635/ITJ.0/TU.140/X/2023 tanggal 10 Oktober 2023, bersama ini kami sampaikan hal-hal sebagai berikut :

1. Realisasi capaian IKU “Batas Tertinggi Nilai Temuan LHP BPK atas Laporan Keuangan KKP” diperoleh dari jumlah nilai temuan BPK pada Laporan Keuangan KKP Tahun 2022 yang dibandingkan dengan jumlah realisasi anggaran KKP Tahun 2022
2. Berdasarkan hasil pengukuran kinerja, capaian IKU “Batas Tertinggi Nilai Temuan LHP BPK atas Laporan Keuangan KKP” sebesar 0,12%, realisasi tersebut melampaui target yang ditetapkan sebesar  $\leq 1\%$ . Adapun rincian capaian dari masing-masing Eselon I lingkup KKP disampaikan pada lampiran 2.
3. Realisasi capaian IKU “Persentase Jumlah Rekomendasi Hasil Pengawasan yang Dimanfaatkan untuk Perbaikan Kinerja Lingkup KKP” periode Triwulan III Tahun 2023 diperoleh dari hasil tindak lanjut atas Laporan Hasil Pengawasan (LHP) Itjen KKP yang diterbitkan pada periode Triwulan IV Tahun 2022 sampai dengan Triwulan II Tahun 2023 dengan tindak lanjut rekomendasi LHP yang berstatus tuntas
4. Berdasarkan hasil pengukuran kinerja, capaian IKU persentase jumlah rekomendasi hasil pengawasan yang telah ditindaklanjuti (tuntas) pada periode pengukuran hingga periode Triwulan III Tahun 2023 lingkup KKP sebesar 93,17% (tuntas 1.568 dari 1.683 rekomendasi). Realisasi tindak lanjut hasil pengawasan (tuntas) tersebut melampaui target yang ditetapkan di Triwulan III Tahun 2023 yaitu sebesar 75%. Angka capaian tindak lanjut hasil pengawasan

Itjen dari masing-masing unit Eselon I sampai dengan Triwulan III Tahun 2023 disajikan pada Lampiran 3.

Sehubungan dengan hal tersebut, kiranya Saudara dapat menyampaikan kepada Unit Pelaksana Teknis (UPT) di lingkup Satker Saudara atas capaian terlampir.

Atas perhatian dan kerja samanya, diucapkan terima kasih.

a.n Kepala BRSDM  
Sekretaris BRSDM,



**Ditandatangani  
Secara Elektronik**

Rudi Alek Wahyudin

Tembusan :

1. Kepala BRSDM;
2. Inspektur Jenderal KKP.

Lampiran 1 Surat

Nomor : B.6509/BRSDM.1/HP.510/X/2023

Tanggal : 13 Oktober 2023

1. Kepala Pusat Riset Kelautan;
2. Kepala Pusat Riset Perikanan;
3. Kepala Pusat Pelatihan dan Penyuluhan KP;
4. Plt. Kepala Pusat Pendidikan Kelautan dan Perikanan;
5. Kepala Balai Besar Riset Sosial Ekonomi Kelautan dan Perikanan;
6. Plt. Kepala Balai Besar Riset Pengolahan Produk dan Bioteknologi Kelautan dan Perikanan.

a.n Kepala BRSDM  
Sekretaris BRSDM,



**Ditandatangani  
Secara Elektronik**

Rudi Alek Wahyudin

Lampiran 2 Surat

Nomor : B.6509/BRSDM.1/HP.510/X/2023

Tanggal : 13 Oktober 2023

**Data Rekapitulasi Capaian IKU  
Persentase Jumlah Rekomendasi Hasil Pengawasan Lingkup BRSDM  
Triwulan III Tahun 2023**

No	Satker Pusat	Temuan Awal (Saran)	Tindak Lanjut (Saran)	%
1	Sekretariat	81	79	97,53
2	Pusriskan	1	1	100,00
3	Pusriskel	-	-	-
4	Pusdik KP	1	1	100,00
5	Puslatluh KP	-	-	-
6	BBRP2BKP	-	-	-
7	BBRSEKP	-	-	-
	<b>TOTAL</b>	<b>83</b>	<b>81</b>	<b>97,59</b>

No	Satker/UPT	Temuan Awal (Saran)	Tindak Lanjut (Saran)	%
1	<b>UPT Pusriskan</b>	<b>22</b>	<b>21</b>	<b>95,45</b>
	BBRBLPP GONDOL	2	1	50,00
	BRPBAPP MAROS	15	15	100,00
	BRPI SUKAMANDI	5	5	100,00
2	<b>UPT Pusriskel</b>	-	-	-
3	<b>UPT Pendidikan</b>	<b>91</b>	<b>75</b>	<b>82,42</b>
	POLTEK DUMAI	23	23	100,00
	SUPM WAEHERU	12	12	100,00
	POLTEK KARAWANG	11	11	100,00
	POLTEK BITUNG	16	16	100,00
	POLTEK AUP	28	12	42,86
	SUPM SORONG	1	1	100,00
4	<b>UPT PUSLATLUH</b>	<b>53</b>	<b>53</b>	<b>100,00</b>
	BPPP TEGAL	1	1	100,00
	BPPP AMBON	22	22	100,00
	BPPP BITUNG	19	19	100,00
	BPPP BANYUWANGI	11	11	100,00
	<b>Total</b>	<b>166</b>	<b>149</b>	<b>89,76</b>

a.n Kepala BRSDM  
Sekretaris BRSDM,



**Ditandatangani  
Secara Elektronik**

Rudi Alek Wahyudin



Lampiran 3 Surat

Nomor : B.6509/BRSDM.1/HP.510/X/2023

Tanggal :13 Oktober 2023

**NILAI IKU BATAS TERTINGGI NILAI TEMUAN LHP BPK RI  
ATAS LK BRSDM TA 2022**

No	Kode	Nama Satker	Total		Temuan Nilai Kepatuhan	Nilai IKU (Temuan/Realisasi)	Ket
			Pagu	Real			
1	237373	SEKOLAH USAHA PERIKANAN MENENGAH TEGAL	20.788.426.000	20.295.606.562			≤1%
2	238010	POLITEKNIK KELAUTAN DAN PERIKANAN BITUNG	24.145.143.000	23.678.660.938			≤1%
3	238741	BALAI PELATIHAN DAN PENYULUHAN PERIKANAN MEDAN	70.028.928.000	69.806.642.165			≤1%
4	238755	BALAI PELATIHAN DAN PENYULUHAN PERIKANAN AMBON	50.968.239.000	50.137.239.790			≤1%
5	238762	BALAI PELATIHAN DAN PENYULUHAN PERIKANAN BANYUWANGI	87.512.317.000	86.881.087.493			≤1%
6	239188	BALAI PELATIHAN DAN PENYULUHAN PERIKANAN TEGAL	87.785.931.000	86.791.970.971			≤1%
7	239260	BALAI PELATIHAN DAN PENYULUHAN PERIKANAN BITUNG	51.398.978.000	51.076.625.653			≤1%
8	245124	SEKOLAH USAHA PERIKANAN MENENGAH (SUPM) NEGERI KUPANG	4.499.585.000	4.342.898.477			≤1%
9	352595	AKADEMI KOMUNITAS KELAUTAN DAN PERIKANAN WAKATOBI (AK KP WAKATOBI)	5.162.531.000	5.112.198.813			≤1%
10	403817	LOKA RISET SUMBER DAYA DAN KERENTANAN PESISIR	4.808.489.000	4.799.604.377			≤1%
11	403820	LOKA PEREKAYASAAN TEKNOLOGI KELAUTAN	3.492.526.000	3.483.590.091			≤1%
12	403821	PUSAT RISET PERIKANAN	37.720.785.000	37.261.765.391			≤1%
13	403822	BALAI RISET PERIKANAN LAUT	9.376.070.000	9.310.175.805			≤1%
14	403823	BALAI RISET PERIKANAN PERAIRAN UMUM DAN PENYULUHAN PERIKANAN	76.723.684.000	74.186.281.657			≤1%
15	403824	BALAI RISET PEMULIHAN SUMBER DAYA IKAN	7.592.256.000	7.478.470.265			≤1%
16	403826	LOKA RISET PERIKANAN TUNA	4.469.983.000	4.440.368.331			≤1%
17	403827	BALAI BESAR RISET BUDIDAYA LAUT DAN PENYULUHAN PERIKANAN	77.003.244.000	76.549.063.608			≤1%

No	Kode	Nama Satker	Total		Temuan Nilai Kepatuhan	Nilai IKU (Temuan/R ealisasi)	Ket
			Pagu	Real			
18	403828	BALAI RISET PERIKANAN BUDIDAYA AIR PAYAU DAN PENYULUHAN PERIKANAN	99.328.839.000	99.202.566.838			≤1%
19	403829	BALAI RISET PERIKANAN BUDIDAYA AIR TAWAR DAN PENYULUHAN PERIKANAN	48.384.323.000	48.097.646.774			≤1%
20	403830	BALAI RISET BUDIDAYA IKAN HIAS	11.311.889.000	11.269.128.938			≤1%
21	403832	BALAI RISET PEMULIAAN IKAN	10.346.202.000	10.294.431.157			≤1%
22	403833	LOKA RISET BUDIDAYA RUMPUT LAUT	3.461.442.000	3.345.637.164			≤1%
23	403834	LOKA RISET MEKANISASI PENGOLAHAN HASIL PERIKANAN	4.586.389.000	4.543.574.270			≤1%
24	403835	BALAI BESAR RISET PENGOLAHAN PRODUK DAN BIOTEKNOLOGI KELAUTAN DAN PERIKANAN	21.937.243.000	21.665.099.537			≤1%
25	403836	BALAI BESAR RISET SOSIAL EKONOMI KELAUTAN DAN PERIKANAN	11.704.811.000	11.630.288.443			≤1%
26	403837	POLITEKNIK KELAUTAN DAN PERIKANAN KARAWANG	16.069.748.000	15.909.908.678			≤1%
27	403838	POLITEKNIK KELAUTAN DAN PERIKANAN KUPANG	17.828.630.000	16.900.814.385			≤1%
28	403839	POLITEKNIK KELAUTAN DAN PERIKANAN BONE	25.614.674.000	25.308.304.701			≤1%
29	403875	POLITEKNIK KELAUTAN DAN PERIKANAN DUMAI (POLTEK KP DUMAI)	11.979.534.000	11.923.577.100			≤1%
30	403879	POLITEKNIK KELAUTAN DAN PERIKANAN PANGANDARAN (POLTEK KP PANGANDARAN)	12.371.065.000	12.224.091.630			≤1%
31	427511	POLITEKNIK AHLI USAHA PERIKANAN (POLTEK AUP) JAKARTA	78.994.480.000	77.975.241.885			≤1%
32	427551	SEKOLAH USAHA PERIKANAN MENENGAH LADONG	22.641.096.000	21.694.625.920	35.756.100	0,165%	≤1%
33	427573	SEKOLAH USAHA PERIKANAN MENENGAH PARIAMAN	18.969.030.000	18.577.195.422			≤1%
34	427582	SEKOLAH USAHA PERIKANAN MENENGAH PONTIANAK	12.835.484.000	12.695.249.665			≤1%
35	427602	SEKOLAH USAHA PERIKANAN MENENGAH BONE	9.975.986.000	9.899.571.072			≤1%
36	427618	SEKOLAH USAHA PERIKANAN MENENGAH WAEHERU	22.171.417.000	21.983.680.506			≤1%
37	427630	SEKOLAH USAHA PERIKANAN MENENGAH SORONG	12.709.828.000	12.590.989.605			≤1%
38	440013	POLITEKNIK KELAUTAN DAN PERIKANAN JEMBRANA (POLTEK KP JEMBRANA)	13.807.809.000	13.606.116.392			≤1%

No	Kode	Nama Satker	Total		Temuan Nilai Kepatuhan	Nilai IKU (Temuan/R ealisasi)	Ket
			Pagu	Real			
39	622035	POLITEKNIK KELAUTAN DAN PERIKANAN SIDOARJO	28.817.692.000	27.830.457.095	813.000	0,003%	≤1%
40	626402	SEKRETARIAT BADAN RISET DAN SUMBERDAYA MANUSIA KELAUTAN DAN PERIKANAN	76.750.714.000	74.374.496.869			≤1%
41	634146	POLITEKNIK KELAUTAN DAN PERIKANAN SORONG	25.500.714.000	24.513.960.787			≤1%
42	652009	SEKOLAH USAHA PERIKANAN MENENGAH KOTA AGUNG LAMPUNG	18.809.151.000	18.200.001.809			≤1%
43	653526	BALAI PENDIDIKAN DAN PELATIHAN APARATUR SUKAMANDI	10.046.496.000	9.799.403.674			≤1%
			<b>1.270.431.801.000</b>	<b>1.251.688.310.703</b>	<b>36.569.100</b>	<b>0,003%</b>	<b>≤1%</b>

a.n Kepala BRSDM  
Sekretaris BRSDM,



**Ditandatangani  
Secara Elektronik**

Rudi Alek Wahyudin

# KEMENTERIAN KELAUTAN DAN PERIKANAN

## INSPEKTORAT JENDERAL

---

NOTA DINAS  
NOMOR 1635/ITJ.0/TU.140/X/2023

Yth. : 1. Kepala Biro lingkup Sekretariat Jenderal  
2. Sekretaris Ditjen/Badan lingkup KKP  
Dari : Sekretaris Inspektorat Jenderal  
Hal : Capaian IKU “Batas Tertinggi Nilai Temuan LHP BPK atas Laporan Keuangan KKP” dan “Persentase Jumlah Rekomendasi Hasil Pengawasan yang Dimanfaatkan Untuk Perbaikan Kinerja Lingkup KKP”  
Tanggal : 10 Oktober 2023

---

Dalam rangka penyusunan Laporan Kinerja (LKj) lingkup KKP periode Triwulan III Tahun 2023, bersama ini disampaikan capaian IKU “Batas Tertinggi Nilai Temuan LHP BPK atas Laporan Keuangan” dan IKU “Persentase Jumlah Rekomendasi Hasil Pengawasan yang Dimanfaatkan untuk Perbaikan Kinerja” lingkup KKP sebagaimana berikut:

1. Realisasi capaian IKU “Batas Tertinggi Nilai Temuan LHP BPK atas Laporan Keuangan KKP” diperoleh dari jumlah nilai temuan BPK pada Laporan Keuangan KKP Tahun 2022 yang dibandingkan dengan jumlah realisasi anggaran KKP Tahun 2022.
2. Berdasarkan hasil pengukuran kinerja, capaian IKU “Batas Tertinggi Nilai Temuan LHP BPK atas Laporan Keuangan KKP” sebesar 0,12%, realisasi tersebut melampaui target yang ditetapkan sebesar  $\leq 1\%$ . Adapun rincian capaian dari masing-masing Eselon I lingkup KKP disampaikan pada lampiran 1.
3. Realisasi capaian IKU “Persentase Jumlah Rekomendasi Hasil Pengawasan yang Dimanfaatkan untuk Perbaikan Kinerja Lingkup KKP” periode Triwulan III Tahun 2023 diperoleh dari hasil tindak lanjut atas Laporan Hasil Pengawasan (LHP) Itjen KKP yang diterbitkan pada periode Triwulan IV Tahun 2022 sampai dengan Triwulan II Tahun 2023 dengan tindak lanjut rekomendasi LHP yang berstatus tuntas.
4. Berdasarkan hasil pengukuran kinerja, capaian IKU persentase jumlah rekomendasi hasil pengawasan yang telah ditindaklanjuti (tuntas) pada periode pengukuran hingga periode Triwulan III Tahun 2023 lingkup KKP sebesar 93,17% (tuntas 1.568 dari 1.683 rekomendasi). Realisasi tindak lanjut hasil

pengawasan (tuntas) tersebut melampaui target yang ditetapkan di Triwulan III Tahun 2023 yaitu sebesar 75%. Angka capaian tindak lanjut hasil pengawasan Itjen dari masing-masing unit Eselon I sampai dengan Triwulan III Tahun 2023 disajikan pada Lampiran 2.

Demikian disampaikan, atas perhatiannya diucapkan terima kasih.



**Ditandatangani  
Secara Elektronik**

Ivy Silfia Irani

Tembusan:

Inspektur Jenderal

Lampiran 1 Nota Dinas  
Nomor : 1635/ITJ.0/TU.140/X/2023  
Tanggal: 10 Oktober 2023

**Rincian Realisasi IKU “Batas Tertinggi Nilai Temuan LHP BPK  
atas Laporan Keuangan KKP” Tahun 2023**

No	Unit Kerja	Realisasi Anggaran (Rp)	Nilai Temuan BPK (Rp)	Target (%)	Realisasi (%)	% Capaian
1	Setjen	522.851.112.169	68.482.499	≤1	0,01%	199,99
2	Itjen	73.623.936.137	-	≤1	0,00%	200,00
3	Ditjen Perikanan Tangkap	721.340.693.780	1.222.068.168	≤1	0,17%	199,83
4	Ditjen Perikanan Budidaya	944.650.891.776	3.601.915.382	≤1	0,38%	199,62
5	Ditjen PSDKP	775.747.149.360	258.553.779	≤1	0,03%	199,97
6	Ditjen PDSPKP	314.524.616.688	815.841.395	≤1	0,26%	199,74
7	Ditjen PRL	350.776.773.111	657.594.636	≤1	0,19%	199,81
8	BRSDMKP	1.251.688.310.703	36.569.100	≤1	0,003%	199,99
9	BKIPM	442.583.912.332	-	≤1	0,00%	200,00
<b>TOTAL</b>		<b>5.397.787.396.056</b>	<b>6.661.024.959</b>	<b>&lt;1</b>	<b>0,12%</b>	<b>199,88</b>

Keterangan:

1. Realisasi anggaran (*audited*) Tahun 2022
2. Nilai temuan BPK atas LK KKP Tahun 2022
3. Realisasi IKU adalah nilai temuan BPK dibandingkan dengan realisasi anggaran (*audited*) Tahun 2022
4. Perhitungan % capaian adalah  $[1+(1 - \text{realisasi/target})]*100$

Lampiran 2. Nota Dinas  
Nomor : 1635/ITJ.0/TU.140/X/2023  
Tanggal: 10 Oktober 2023

**Data Rekapitulasi Capaian**  
**IKU “Persentase Jumlah Rekomendasi Hasil Pengawasan yang Dimanfaatkan Untuk**  
**Perbaikan Kinerja Lingkup KKP” Triwulan III Tahun 2023**

No	Unit Kerja	Jumlah Rekomendasi	Tindak Lanjut (Tuntas)	% Tuntas	Sisa Rekomendasi	Sisa Rekomendasi (%)
1	Setjen	22	22	100,00 %	0	0,00%
2	BPPSDMKP	249	230	92,37%	19	7,63%
3	Ditjen Perikanan Tangkap	259	227	87,64%	32	12,36%
4	Ditjen PSDKP	105	97	92,38%	8	7,62%
5	Ditjen Perikanan Budi Daya	286	279	97,55%	7	2,45%
6	Ditjen PKRL	324	314	96,91%	10	3,09%
7	Ditjen PDSPKP	68	63	92,65%	5	7,35%
8	BPPMHKP	271	254	93,73%	17	6,27%
9	Itjen	99	82	82,83%	17	17,17%
<b>TOTAL</b>		<b>1.683</b>	<b>1.568</b>	<b>93,17%</b>	<b>115</b>	<b>6,83%</b>



**KEMENTERIAN KELAUTAN DAN PERIKANAN**  
**BADAN PENYULUHAN DAN PENGEMBANGAN**  
**SUMBER DAYA MANUSIA KELAUTAN DAN PERIKANAN**

JALAN MEDAN MERDEKA TIMUR NOMOR 16  
JAKARTA 10110 KOTAK POS 4130 JKP 10041  
TELEPON (021) 3519070 (LACAK), FAKSIMILE (021) 3513287  
LAMAM [www.kkp.go.id](http://www.kkp.go.id) SUREL [brsdm@kkp.go.id](mailto:brsdm@kkp.go.id)

Nomor : B.222/BPPSDM.1/TU.210/II/2024  
Lampiran : satu berkas  
Hal : Capaian IP ASN Tahun 2023

10 Januari 2024

Yth. Daftar Terlampir

Memperhatikan nota dinas Kepala Biro SDM Aparatur dan Organisasi Nomor 45/SJ.3/KP.110/II/2024 tanggal 5 Januari 2024 hal pemberitahuan batas akhir pengukuran kinerja utama Indeks Profesionalitas Aparatur Sipil Negara (IP ASN) di lingkungan KKP Semester II Tahun 2023, dengan disampaikan bahwa batas pengukurannya adalah tanggal 8 Januari 2024.

Sehubungan dengan hal tersebut, dengan ini disampaikan capaian IP ASN Tahun 2023 unit kerja di lingkungan Badan Penyuluhan dan Pengembangan Sumber daya Manusia KP sesuai *dashboard* IP ASN pada laman <http://ropeg.kkp.go.id:4080/ip-asn/2023/unker/962?page=1> sebagai berikut:

No	Unit Kerja	Target	Capaian	Persentase Capaian
1	Sekretariat BRSDM	81	87.93	108,55%
2	Pusat Riset Kelautan	78	91.24	116,97%
3	Loka Riset Sumber Daya dan Kerentanan Pesisir	78	88.68	113,69%
4	Loka Perekayasaan Teknologi Kelautan	78	87.88	112,66%
5	Pusat Riset Perikanan	78	90.77	116,37%
6	Balai Riset Perikanan Laut	78	89.57	114,83%
7	Balai Riset Perikanan Perairan Umum dan Penyuluhan Perikanan	78	87.65	112,37%
8	Balai Riset Pemulihan Sumber Daya Ikan	80	91.6	114,5%
9	Balai Riset Perikanan Budidaya Air Payau dan Penyuluhan Perikanan	78	82.71	106,03%
10	Balai Riset Perikanan Budidaya Air Tawar dan Penyuluhan Perikanan	78	86.1	110,38%
11	Balai Riset Pemuliaan Ikan	78	89.37	114,57%



No	Unit Kerja	Target	Capaian	Persentase Capaian
12	Balai Riset Budidaya Ikan Hias	78	91.3	117,05%
13	Balai Besar Riset Budidaya Laut dan Penyuluhan Perikanan	78	88.14	113%
14	Loka Riset Perikanan Tuna	80	87.9	109,87%
15	Loka Riset Mekanisasi Pengolahan Hasil Perikanan	80	91.78	114,72%
16	Loka Riset Budidaya Rumput Laut	80	89.79	112,23%
17	Balai Besar Riset Sosial Ekonomi KP	75	87.26	116,34
18	Balai Besar Riset Pengolahan Produk dan Bioteknologi KP	75	91.5	122%
19	Pusat Pendidikan KP	79	89.73	113,58%
20	Politeknik KP Bitung	79	85.37	108.06%
21	Politeknik KP Sidoarjo	79	85.78	108,58%
22	Politeknik KP Sorong	79	84.73	107,25%
23	Politeknik KP Karawang	79	87.97	111,35%
24	Politeknik KP Kupang	79	86.57	109,58%
25	Politeknik KP Bone	79	91.64	116%
26	SUPM Ladong	79	85	107,59%
27	SUPM Pariaman	79	90.97	115,15%
28	SUPM Kota Agung	79	89.2	112,91%
29	SUPM Pontianak	79	87.96	111,34%
30	SUPM Tegal	79	80.31	101,65%
31	SUPM Bone	-	-	-
32	SUPM Waiheru	79	86.91	110,01%
33	SUPM Sorong	79	85.74	108,53%
34	SUPM Kupang	-	-	
35	Pusat Pelatihan dan Penyuluhan KP	77	89.18	115,81%
36	Balai Diklat Aparatur Sukamandi	79	93.92	118,88%
37	BPPP Medan	77	89.48	116,20%
38	BPPP Tegal	77	82.65	107,33%
39	BPPP Banyuwangi	77	82.97	107,75%
40	BPPP Bitung	77	83.14	107,97%

No	Unit Kerja	Target	Capaian	Persentase Capaian
41	BPPP Ambon	77	85.87	111,51%
42	Politeknik Ahli Usaha Perikanan	79	85.99	108.84%
43	Politeknik KP Dumai	79	92.74	117,39%
44	Politeknik KP Pangandaran	79	88.41	111,91%
45	Akademi Komunitas KP Wakatobi	79	91.25	115,50%
46	Politeknik KP Jembrana	79	90.83	114,97%

Selanjutnya kiranya Saudara dapat melakukan pengisian capaian IKU IP ASN pada aplikasi kinerja sesuai dengan data di atas.

Atas perhatian dan kerjasamanya, diucapkan terima kasih.

a.n. Kepala BPPSDM  
Sekretaris BRSDM,

Rudi Alek Wahyudin

Tembusan:  
Kepala BPPSDM

Lampiran Surat  
Nomor B. 222/BPPSDM.1/TU.210/I/2024  
Tanggal 10 Januari 2024

### **DAFTAR TUJUAN SURAT**

1. Kepala Pusat Riset Kelautan
2. Kepala Pusat Riset Perikanan
3. Plt.Kepala Pusat Pendidikan KP
4. Kepala Pusat Pelatihan dan Penyuluhan KP
5. Kepala Balai Besar Riset Budidaya Laut dan Penyuluhan Perikanan
6. Kepala Balai Besar Riset Sosial Ekonomi KP
7. Plt.Kepala Balai Besar Riset Pengolahan Produk dan Bioteknologi KP
8. Plt.Kepala Balai Riset Perikanan Perairan Umum dan Penyuluhan Perikanan
9. Kepala Balai Riset Perikanan Laut
10. Kepala Balai Riset Pemulihan Sumberdaya Ikan
11. Kepala Balai Riset Perikanan Budidaya Air Tawar dan Penyuluhan Perikanan
12. Kepala Balai Riset Perikanan Budidaya Air Payau dan Penyuluhan Perikanan
13. Kepala Balai Riset Budidaya Ikan Hias
14. Kepala Balai Riset Pemuliaan Ikan
15. Direktur Politeknik Ahli Usaha Perikanan
16. Direktur Politeknik KP Sidoarjo
17. Direktur Politeknik KP Bitung
18. Direktur Politeknik KP Sorong
19. Direktur Politeknik KP Karawang
20. Direktur Politeknik KP Kupang
21. Direktur Politeknik KP Bone
22. Direktur Politeknik KP Dumai
23. Direktur Politeknik KP Pangandaran
24. Direktur Politeknik KP Jembrana
25. Direktur Akademi Komunitas KP Wakatobi
26. Kepala SUPM Ladong
27. Kepala SUPM Pariaman
28. Kepala SUPM Kota Agung
29. Kepala SUPM Tegal
30. Kepala SUPM Waiheru
31. Kepala Balai Pendidikan dan Pelatihan Aparatur
32. Kepala Balai Pelatihan dan Penyuluhan Perikanan Medan
33. Kepala Balai Pelatihan dan Penyuluhan Perikanan Tegal
34. Kepala Balai Pelatihan dan Penyuluhan Perikanan Banyuwangi
35. Kepala Balai Pelatihan dan Penyuluhan Perikanan Bitung
36. Kepala Balai Pelatihan dan Penyuluhan Perikanan Ambon
37. Kepala Loka Riset Sumber Daya dan Kerentanan Pesisir
38. Plt.Kepala Loka Perekayasaan Teknologi Kelautan
39. Kepala Loka Riset Mekanisasi Pengolahan Hasil Perikanan

40. Kepala Loka Riset Perikanan Tuna

41. Kepala Loka Riset Budidaya Rumput Laut

a.n. Kepala BPPSDM  
Sekretaris BRSDM,

Rudi Alek Wahyudin

Tembusan:

Kepala BPPSDM



Silakan ketik Nama Unit Kerja.

Cari

No	Unit Kerja	Jumlah Pegawai Yang Dihitung	Kualifikasi (bobot 25)		Kompetensi (bobot 40)		Kinerja (bobot 30)		Disiplin (bobot 5)		TOTAL	Keterangan
			IP	Prosentase	IP	Prosentase	IP	Prosentase	IP	Prosentase		
1	SEKRETARIAT BADAN RISET DAN SUMBER DAYA MANUSIA KELAUTAN DAN PERIKANAN	76	21.72	86.88 %	36.74	91.85 %	24.47	81.57 %	5	100 %	87.93	TINGGI
2	PUSAT RISET KELAUTAN	46	21.96	87.84 %	39.53	98.83 %	25	83.33 %	4.76	95.2 %	91.24	SANGAT TINGGI
3	LOKA RISET SUMBERDAYA DAN KERENTANAN PESISIR, PADANG	14	21.36	85.44 %	37.32	93.3 %	25	83.33 %	5	100 %	88.68	TINGGI
4	LOKA PEREKAYASAAN TEKNOLOGI KELAUTAN, WAKATOBI	8	21.62	86.48 %	36.25	90.63 %	25	83.33 %	5	100 %	87.88	TINGGI
5	PUSAT RISET PERIKANAN	49	21.04	84.16 %	39.85	99.63 %	25	83.33 %	4.88	97.6 %	90.77	TINGGI
6	BALAI RISET PERIKANAN LAUT, JAKARTA	23	20.22	80.88 %	39.35	98.38 %	25	83.33 %	5	100 %	89.57	TINGGI
7	BALAI RISET PERIKANAN PERAIRAN UMUM DAN PENYULUHAN PERIKANAN, PALEMBANG	336	20.48	81.92 %	37.32	93.3 %	24.85	82.83 %	5	100 %	87.65	TINGGI
8	BALAI RISET PEMULIHAN SUMBER DAYA IKAN, JATILUHUR PURWAKARTA	15	21.73	86.92 %	40	100 %	25	83.33 %	4.87	97.4 %	91.6	SANGAT TINGGI
9	BALAI RISET PERIKANAN BUDIDAYA AIR PAYAU DAN PENYULUHAN PERIKANAN, MAROS	428	20.49	81.96 %	32.4	81 %	24.81	82.7 %	5	100 %	82.71	TINGGI
10	BALAI RISET PERIKANAN BUDIDAYA AIR TAWAR DAN PENYULUHAN PERIKANAN, BOGOR	190	20.41	81.64 %	35.81	89.53 %	24.89	82.97 %	4.99	99.8 %	86.1	TINGGI
11	BALAI RISET PEMULIAAN IKAN, SUKAMANDI	27	19.93	79.72 %	39.44	98.6 %	25	83.33 %	5	100 %	89.37	TINGGI
12	BALAI RISET BUDIDAYA IKAN HIAS, DEPOK	27	21.3	85.2 %	40	100 %	25	83.33 %	5	100 %	91.3	SANGAT TINGGI
13	BALAI BESAR RISET BUDIDAYA LAUT DAN PENYULUHAN PERIKANAN, GONDOL BULELENG SINGARAJA	293	20.3	81.2 %	38.03	95.08 %	24.85	82.83 %	4.96	99.2 %	88.14	TINGGI
14	LOKA RISET PERIKANAN TUNA, BENOA	10	20.9	83.6 %	37	92.5 %	25	83.33 %	5	100 %	87.9	TINGGI
15	LOKA RISET MEKANISASI PENGOLAHAN HASIL PERIKANAN	18	21.78	87.12 %	40	100 %	25	83.33 %	5	100 %	91.78	SANGAT TINGGI

&lt;

1

2

3

&gt;




Cari

No	Unit Kerja	Jumlah Pegawai Yang Dihitung	Kualifikasi (bobot 25)		Kompetensi (bobot 40)		Kinerja (bobot 30)		Disiplin (bobot 5)		TOTAL	Keterangan
			IP	Prosentase	IP	Prosentase	IP	Prosentase	IP	Prosentase		
16	LOKA RISET BUDIDAYA RUMPUT LAUT, BOALEMO GORONTALO	7	20.86	83.44 %	38.93	97.32 %	25	83.33 %	5	100 %	89.79	TINGGI
17	BALAI BESAR RISET SOSIAL EKONOMI KELAUTAN DAN PERIKANAN	37	22.14	88.56 %	34.31	85.78 %	25.81	86.03 %	5	100 %	87.26	TINGGI
18	BALAI BESAR RISET PENGOLAHAN PRODUK DAN BIOTEKNOLOGI KELAUTAN DAN PERIKANAN	48	21.69	86.76 %	39.81	99.53 %	25	83.33 %	5	100 %	91.5	SANGAT TINGGI
19	PUSAT PENDIDIKAN KELAUTAN DAN PERIKANAN	43	21.6	86.4 %	38.66	96.65 %	24.53	81.77 %	4.93	98.6 %	89.73	TINGGI
20	POLITEKNIK KP BITUNG	67	21.37	85.48 %	33.32	83.3 %	25.67	85.57 %	5	100 %	85.37	TINGGI
21	POLITEKNIK KP SIDOARJO	101	21.63	86.52 %	34.19	85.47 %	25	83.33 %	4.96	99.2 %	85.78	TINGGI
22	POLITEKNIK KP SORONG	71	21.62	86.48 %	33.11	82.78 %	25	83.33 %	5	100 %	84.73	TINGGI
23	POLITEKNIK KP KARAWANG	49	22.82	91.28 %	35.15	87.87 %	25	83.33 %	5	100 %	87.97	TINGGI
24	POLITEKNIK KP KUPANG	38	21.82	87.28 %	35.41	88.52 %	24.34	81.13 %	5	100 %	86.57	TINGGI
25	POLITEKNIK KP BONE	81	22.09	88.36 %	39.55	98.87 %	25	83.33 %	5	100 %	91.64	SANGAT TINGGI
26	SUPM LADONG ACEH	59	21.03	84.12 %	33.96	84.9 %	25	83.33 %	5	100 %	85	TINGGI
27	SUPM PARIAMAN	39	21.36	85.44 %	39.62	99.05 %	25	83.33 %	5	100 %	90.97	TINGGI
28	SUPM KOTA AGUNG	56	20.62	82.48 %	39.73	99.33 %	23.84	79.47 %	5	100 %	89.2	TINGGI
29	SUPM PONTIANAK	44	20.77	83.08 %	37.19	92.97 %	25	83.33 %	5	100 %	87.96	TINGGI
30	SUPM TEGAL	61	20.9	83.6 %	29.81	74.52 %	24.59	81.97 %	5	100 %	80.31	SEDANG

&lt;

1

2

3

&gt;




Cari

No	Unit Kerja	Jumlah Pegawai Yang Dihitung	Kualifikasi (bobot 25)		Kompetensi (bobot 40)		Kinerja (bobot 30)		Disiplin (bobot 5)		TOTAL	Keterangan
			IP	Prosentase	IP	Prosentase	IP	Prosentase	IP	Prosentase		
31	SUPM BONE	0	0	0 %	0	0 %	0	0 %	0	0 %	0	SANGAT RENDAH
32	SUPM WAIHERU AMBON	44	20.66	82.64 %	34.77	86.93 %	26.48	88.27 %	5	100 %	86.91	TINGGI
33	SUPM SORONG	38	19.16	76.64 %	36.58	91.45 %	25	83.33 %	5	100 %	85.74	TINGGI
34	PUSAT PELATIHAN DAN PENYULUHAN KELAUTAN DAN PERIKANAN	33	22.06	88.24 %	36.82	92.05 %	25.3	84.33 %	5	100 %	89.18	TINGGI
35	BALAI PENDIDIKAN DAN PELATIHAN APARATUR SUKAMANDI	36	21.78	87.12 %	39.92	99.8 %	27.22	90.73 %	5	100 %	93.92	SANGAT TINGGI
36	BPPP MEDAN	279	20.35	81.4 %	39.26	98.15 %	24.89	82.97 %	4.97	99.4 %	89.48	TINGGI
37	BPPP TEGAL	338	20.53	82.12 %	32.52	81.3 %	24.6	82 %	5	100 %	82.65	TINGGI
38	BPPP BANYUWANGI	370	20.47	81.88 %	32.55	81.38 %	24.95	83.17 %	4.99	99.8 %	82.97	TINGGI
39	BPPP BITUNG	251	20.27	81.08 %	33.02	82.55 %	24.84	82.8 %	5	100 %	83.14	TINGGI
40	BPPP AMBON	274	19.97	79.88 %	37.14	92.85 %	23.76	79.2 %	5	100 %	85.87	TINGGI
41	POLITEKNIK AHLI USAHA PERIKANAN	285	22.09	88.36 %	33.85	84.63 %	25.05	83.5 %	5	100 %	85.99	TINGGI
42	POLITEKNIK KP DUMAI	27	22.74	90.96 %	40	100 %	25	83.33 %	5	100 %	92.74	SANGAT TINGGI
43	POLITEKNIK KP PANGANDARAN	33	22.7	90.8 %	35.71	89.28 %	25	83.33 %	5	100 %	88.41	TINGGI
44	AKADEMI KOMUNITAS KP WAKATOBI	12	22.5	90 %	38.75	96.88 %	25	83.33 %	5	100 %	91.25	SANGAT TINGGI
45	POLITEKNIK KP JEMBRANA	41	22.73	90.92 %	38.1	95.25 %	25	83.33 %	5	100 %	90.83	TINGGI

&lt;

1

2

3

&gt;



**KEMENTERIAN KELAUTAN DAN PERIKANAN**  
**BADAN RISET DAN SUMBER DAYA MANUSIA**  
**KELAUTAN DAN PERIKANAN**

JALAN MEDAN MERDEKA TIMUR NOMOR 16  
JAKARTA 10110 KOTAK POS 4130 JKP 10041  
TELEPON (021) 3519070 (LACAK), FAKSIMILE (021) 3513287  
LAMAN [www.kkp.go.id](http://www.kkp.go.id)

Nomor : B.3768/BRSDM.1/RC.510/VII/2023  
Sifat : Biasa  
Lampiran : Satu berkas  
Hal : Hasil Penilaian Mandiri SAKIP Level 3 lingkup BRSDM

7 Juli 2023

Yth. (Daftar Terlampir)

Menindaklanjuti hasil Evaluasi Penilaian Mandiri dan Verifikasi Bukti Dukung SAKIP level 3 UPT lingkup BRSDM Tahun 2023 yang dilaksanakan pada tanggal 22 Mei sampai dengan 9 Juni 2023, bersama ini kami sampaikan hasil evaluasi sebagai berikut :

1. Nilai SAKIP level 3 hasil Penilaian Mandiri tahun 2023

No.	Satker	Target IKU	Hasil Penilaian Mandiri		Keterangan
			Nilai	Predikat	
1.	BPPP Ambon	75,00	82,45	A	Target IKU Tercapai
2.	BPPP Medan	75,00	82,25	A	Target IKU Tercapai
3.	BPPP Bitung	77,00	82,25	A	Target IKU Tercapai
4.	BBRBLPP Gondol	77,00	82,25	A	Target IKU Tercapai
5.	BRBIH Depok	80,00	82,25	A	Target IKU Tercapai
6.	Politeknik KP Dumai	80,00	82,25	A	Target IKU Tercapai
7.	Politeknik AUP	80,00	82,25	A	Target IKU Tercapai
8.	Politeknik KP Jembrana	80,00	82,25	A	Target IKU Tercapai
9.	Politeknik KP Sidoarjo	80,00	82,25	A	Target IKU Tercapai
10.	LRMPHP Bantul	77,00	82,00	A	Target IKU Tercapai
11.	BDA Sukamandi	75,00	82,00	A	Target IKU Tercapai
12.	LRSDKP Bungus	79,00	81,80	A	Target IKU Tercapai
13.	BRPI Sukamandi	80,00	81,80	A	Target IKU Tercapai
14.	Politeknik KP Bone	80,00	81,80	A	Target IKU Tercapai
15.	BPPP Banyuwangi	77,00	81,50	A	Target IKU Tercapai
16.	SUPM Kota Agung	80,00	81,50	A	Target IKU Tercapai
17.	Politeknik KP Karawang	80,00	81,35	A	Target IKU Tercapai
18.	BPPP Tegal	70,00	81,20	A	Target IKU Tercapai
19.	BRPL Ancol	76,00	81,20	A	Target IKU Tercapai
20.	BRPSDI Jatiluhur	78,00	81,20	A	Target IKU Tercapai
21.	BRPBATPP Bogor	80,50	81,20	A	Target IKU Tercapai
22.	SUPM Ladong	80,00	81,20	A	Target IKU Tercapai
23.	BRPPUPP Palembang	76,00	81,15	A	Target IKU Tercapai
24.	SUPM Pontianak	80,00	80,80	A	Target IKU Tercapai
25.	LRPT Bena	76,00	80,75	A	Target IKU Tercapai
26.	BRPBAPPP Maros	78,00	80,75	A	Target IKU Tercapai
27.	Politeknik KP Pangandaran	80,00	80,75	A	Target IKU Tercapai
28.	LRBRL Gorontalo	76,00	80,50	A	Target IKU Tercapai
29.	Politeknik KP Bitung	80,00	80,20	A	Target IKU Tercapai
30.	AK Wakatobi	80,00	80,15	A	Target IKU Tercapai
31.	SUPM Pariaman	80,00	80,15	A	Target IKU Tercapai
32.	SUPM Waeharu	80,00	80,15	A	Target IKU Tercapai
33.	LPTK Wakatobi	75,00	80,05	A	Target IKU Tercapai
34.	SUPM Tegal	80,00	80,00	BB	Target IKU Tercapai
35.	SUPM Sorong	80,00	80,00	BB	Target IKU Tercapai
36.	Politeknik KP Kupang	80,00	78,90	BB	Target IKU Tidak Tercapai
37.	Politeknik KP Sorong	80,00	71,40	BB	Target IKU Tidak Tercapai



2. Berdasarkan hasil evaluasi sebagaimana pada berita acara yang dapat diunduh pada link <https://bit.ly/BAPMSAKIPBPPSDM2023>, maka direkomendasikan kepada Saudara beberapa hal sebagai berikut :
- a. Menjadikan budaya kinerja yang baik dan diimplementasikan dalam perencanaan, pengukuran, pelaporan, dan evaluasi akuntabilitas kinerja secara berkala
  - b. Menindaklanjuti seluruh rekomendasi pada berita acara penilaian mandiri SAKIP tahun 2023.

Atas perhatian dan kerjasamanya, diucapkan terima kasih

a.n Kepala BRSDM,  
Sekretaris BRSDM



Ditandatangani  
secara elektronik

Rudi Alek Wahyudin

Tembusan :

1. Kepala BRSDM
2. Kepala Pusat Perikanan
3. Kepala Pusat Kelautan
4. Plt. Kepala Pusat Pendidikan KP
5. Kepala Pusat Pelatihan dan Penyuluhan KP

Lampiran

Nomor : B. 3768/BRSDM.1/RC.510/VII/2023

Tanggal : 7 Juli 2023

### PEJABAT YANG DITUJU

1. Plt. Kepala Balai Besar Riset Budidaya Laut dan Penyuluhan Perikanan
2. Kepala Balai Riset Perikanan Laut
3. Kepala Balai Riset Perikanan Perairan Umum dan Penyuluhan Perikanan
4. Kepala Balai Riset Perikanan Budidaya Air Payau dan Penyuluhan Perikanan
5. Kepala Balai Riset Perikanan Budidaya Air Tawar dan Penyuluhan Perikanan
6. Kepala Balai Riset Budidaya Ikan Hias
7. Kepala Balai Riset Pemuliaan Ikan
8. Kepala Balai Riset Pemulihan Sumber Daya Ikan
9. Direktur Politeknik AUP Jakarta
10. Direktur Politeknik Kelautan dan Perikanan Sidoarjo
11. Direktur Politeknik Kelautan dan Perikanan Bitung
12. Direktur Politeknik Kelautan dan Perikanan Sorong
13. Direktur Politeknik Kelautan dan Perikanan Karawang
14. Direktur Politeknik Kelautan dan Perikanan Kupang
15. Direktur Politeknik Kelautan dan Perikanan Bone
16. Direktur Politeknik Kelautan dan Perikanan Pangandaran
17. Direktur Politeknik Kelautan dan Perikanan Dumai
18. Direktur Politeknik Kelautan dan Perikanan Jemberana
19. Direktur Akademi Komunitas Kelautan dan Perikanan Wakatobi
20. Kepala Sekolah Usaha Perikanan Menengah Ladang
21. Plt. Kepala Sekolah Usaha Perikanan Menengah Pariaman
22. Kepala Sekolah Usaha Perikanan Menengah Kota Agung Lampung
23. Kepala Sekolah Usaha Perikanan Menengah Tegal
24. Plt. Kepala Sekolah Usaha Perikanan Menengah Pontianak
25. Kepala Sekolah Usaha Perikanan Menengah Waeheru
26. Kepala Sekolah Usaha Perikanan Menengah Sorong
27. Kepala Balai Pendidikan dan Pelatihan Aparatur Sukamandi
28. Kepala Balai Pelatihan dan Penyuluhan Perikanan Medan
29. Kepala Balai Pelatihan dan Penyuluhan Perikanan Ambon
30. Kepala Balai Pelatihan dan Penyuluhan Perikanan Banyuwangi
31. Kepala Balai Pelatihan dan Penyuluhan Perikanan Tegal
32. Kepala Balai Pelatihan dan Penyuluhan Perikanan Bitung
33. Kepala Loka Riset Perikanan Tuna
34. Kepala Loka Riset Budidaya Rumput Laut
35. Kepala Loka Riset Mekanisasi Pengolahan Hasil Perikanan
36. Kepala Loka Riset Sumber Daya dan Kerentanan Pesisir
37. Kepala Loka Perekayasaan Teknologi Kelautan

a.n Kepala BRSDM,  
Sekretaris BRSDM,



Ditandatangani  
secara elektronik

Rudi Alek Wahyudin



**KEMENTERIAN KELAUTAN DAN PERIKANAN  
BADAN RISET DAN SUMBER DAYA MANUSIA  
KELAUTAN DAN PERIKANAN**

JALAN MEDAN MERDEKA TIMUR NOMOR 16  
JAKARTA 10110 KOTAK POS 4130 JKP 10041  
TELEPON (021) 3519070 (LACAK), FAKSIMILE (021) 3513287  
LAMAM [www.kkp.go.id](http://www.kkp.go.id) SUREL [brsdm@kkp.go.id](mailto:brsdm@kkp.go.id)

---

Nomor : B.6785/BRSDM.1/RC.510/X/2023 30 Oktober 2023  
Sifat : Segera  
Lampiran : Satu berkas  
Hal : Penyampaian Hasil Rekonsiliasi Kinerja  
di Lingkungan BRSDM Tahun 2023

Yth. Daftar Terlampir

Menindaklanjuti hasil pleno penilaian Rekonsiliasi Kinerja UPT di lingkungan BRSDM dalam kegiatan Rapat Koordinasi Kinerja yang dilaksanakan pada tanggal 24-26 Oktober 2023, bersama ini kami sampaikan hasil penilaian akhir sebagai nilai dan bukti capaian indikator Rekonsiliasi Kinerja tahun 2023. Hasil penilaian berupa Kertas Kerja Rekonsiliasi Kinerja dapat dilihat dan diunduh pada tautan: <https://bit.ly/RekonsiliasiKinerjaTahun2023>.

Indikator Rekonsiliasi Kinerja dikembangkan KKP dalam rangka meningkatkan akuntabilitas instansi sehingga dapat dimanfaatkan sebagai umpan balik (*feedback*) perbaikan perencanaan kinerja, penerapan manajemen kinerja, dan peningkatan capaian kinerja unit kerja secara berkelanjutan. Hasil reuiu ini melengkapi hasil evaluasi penilaian mandiri SAKIP yang dilakukan Inspektorat Jenderal (*Self Assessment*) dengan harapan KKP memiliki gambaran atas kualitas implementasi SAKIP secara menyeluruh di seluruh satuan kerja. Capaian nilai indikator Rekonsiliasi Kinerja UPT BRSDM Tahun 2023 melampaui dari target capaian sebesar 92.

Demikian kami sampaikan, atas perhatiannya diucapkan terima kasih

a.n. Kepala BRSDM  
Sekretaris BRSDM,



**Ditandatangani  
Secara Elektronik**

Rudi Alek Wahyudin

Tembusan :  
Kepala BRSDM.

Lampiran I Surat Dinas  
Nomor : B.6785 /BRSDM.1/RC.510/X/2023  
Tanggal : 30 Oktober 2023

### **DAFTAR PEJABAT/PEGAWAI YANG DITUJU**

1. Kepala Pusat Riset Kelautan;
2. Kepala Pusat Riset Perikanan;
3. Plt. Kepala Pusat Pendidikan KP;
4. Kepala Pusat Pelatihan dan Penyuluhan KP;
5. Kepala Loka Riset Sumber Daya dan Kerentanan Pesisir;
6. Plt. Kepala Loka Perekayasaan Teknologi Kelautan;
7. Plt. Kepala Balai Besar Riset Budidaya Laut dan Penyuluhan Perikanan;
8. Kepala Balai Riset Perikanan Laut;
9. Kepala Balai Riset Perikanan Perairan Umum dan Penyuluhan Perikanan;
10. Kepala Balai Riset Pemulihan Sumber Daya Ikan;
11. Kepala Balai Riset Perikanan Budidaya Air Payau dan Penyuluhan Perikanan;
12. Kepala Balai Riset Perikanan Budidaya Air Tawar dan Penyuluhan Perikanan;
13. Kepala Balai Riset Budidaya Ikan Hias;
14. Kepala Balai Riset Pemuliaan Ikan;
15. Kepala Loka Riset Perikanan Tuna;
16. Kepala Loka Riset Budidaya Rumput Laut;
17. Kepala Loka Riset Mekanisasi Pengolahan Hasil Perikanan;
18. Direktur Politeknik AUP Jakarta;
19. Direktur Politeknik Kelautan dan Perikanan Sidoarjo;
20. Direktur Politeknik Kelautan dan Perikanan Bitung;
21. Direktur Politeknik Kelautan dan Perikanan Sorong;
22. Direktur Politeknik Kelautan dan Perikanan Karawang;
23. Direktur Politeknik Kelautan dan Perikanan Kupang;
24. Direktur Politeknik Kelautan dan Perikanan Bone;
25. Direktur Politeknik Kelautan dan Perikanan Pangandaran;
26. Direktur Politeknik Kelautan dan Perikanan Dumai;
27. Direktur Politeknik Kelautan dan Perikanan Jembrana;
28. Direktur Akademi Komunitas Kelautan dan Perikanan Wakatobi;
29. Kepala Sekolah Usaha Perikanan Menengah Ladong;
30. Kepala Sekolah Usaha Perikanan Menengah Pariaman;
31. Kepala Sekolah Usaha Perikanan Menengah Kota Agung Lampung;
32. Kepala Sekolah Usaha Perikanan Menengah Tegal;
33. Plt. Kepala Sekolah Usaha Perikanan Menengah Pontianak;
34. Kepala Sekolah Usaha Perikanan Menengah Waeheru;
35. Kepala Sekolah Usaha Perikanan Menengah Sorong;
36. Kepala Balai Pendidikan dan Pelatihan Aparatur Sukamandi;
37. Kepala Balai Pelatihan dan Penyuluhan Perikanan Medan;
38. Kepala Balai Pelatihan dan Penyuluhan Perikanan Ambon;
39. Kepala Balai Pelatihan dan Penyuluhan Perikanan Banyuwangi;

- 40. Kepala Balai Pelatihan dan Penyuluhan Perikanan Tegal;
- 41. Kepala Balai Pelatihan dan Penyuluhan Perikanan Bitung;
- 42. Ketua Tim Kerja Program.

a.n. Kepala BRSDM  
Sekretaris BRSDM,



**Ditandatangani  
Secara Elektronik**

Rudi Alek Wahyudin

Lampiran II Surat Dinas  
Nomor : B.6785/BRSDM.1/RC.510/X/2023  
Tanggal : 30 Oktober 2023

### Nilai Rekonsiliasi Kinerja UPT BRSDM Tahun 2023

No	Nama Satker	Hasil Penilaian Awal
1	LPTK Wakatobi	96,20
2	LRSDKP Bungus	95,38
3	BBRBLPP Gondol	92,67
4	BRPPUPP Palembang	94,81
5	BRPI Sukamandi	97,88
6	BRPBATPP Bogor	97,83
7	BRPBAPPP Maros	95,61
8	BRPSDI Jatiluhur	94,51
9	BRPL Ancol	95,98
10	BRBIH Depok	95,83
11	LRBRL Gorontalo	96,18
12	LRMPHP Bantul	96,34
13	LRPT Bena	93,56
14	Poltek AUP	93,95
15	Poltek KP Sidoarjo	95,97
16	Poltek KP Sorong	96,42
17	Poltek KP Bitung	97,24
18	Poltek KP Karawang	97,75
19	Poltek KP Pangandaran	96,69
20	Poltek KP Kupang	96,60
21	Poltek KP Jembrana	96,72
22	Poltek KP Bone	95,16
23	Poltek KP Dumai	98,47
24	AK Wakatobi	92,11
25	SUPM Pontianak	95,83
26	SUPM Pariaman	95,89
27	SUPM Ambon	97,24
28	SUPM Sorong	97,06
29	SUPM Kota Agung	96,05
30	SUPM Tegal	95,61
31	SUPM Ladong Aceh	96,63
32	BDA Sukamandi	92,72
33	BPPP Medan	98,36
34	BPPP Tegal	94,00
35	BPPP Banyuwangi	95,69
36	BPPP Bitung	93,98
37	BPPP Ambon	96,61



**KEMENTERIAN KELAUTAN DAN PERIKANAN**  
**BADAN PENYULUHAN DAN PENGEMBANGAN**  
**SUMBER DAYA MANUSIA KELAUTAN DAN PERIKANAN**

JALAN MEDAN MERDEKA TIMUR NOMOR 16  
JAKARTA 10110 KOTAK POS 4130 JKP 10041  
TELEPON (021) 3519070 (LACAK), FAKSIMILE (021) 3513287  
LAMAM [www.kkp.go.id](http://www.kkp.go.id) SUREL [bppsdm@kkp.go.id](mailto:bppsdm@kkp.go.id)

Nomor : B.79/BPPSDM.4/TU.140/I/2024 10 Januari 2024  
Sifat : Biasa  
Lampiran : Tiga Lembar  
Hal : Capaian IKU Manajemen Pengetahuan Terstandar Tahun 2023 di  
lingkup Satuan Pendidikan KP

Yth. (Daftar Terlampir)

Menindaklanjuti Surat Dinas dari Sekretaris BRSDM KP No. B.90/BPPSDM.1/TU.210/I/2024 tanggal 3 Januari 2023 perihal Capaian IKU Manajemen Pengetahuan Terstandar Triwulan IV Tahun 2023, bersama ini kami sampaikan hal – hal berikut:

1. Pencapaian triwulan IV tahun 2023 ini diperoleh dari penilaian komponen keaktifan (100%);
2. Target capaian IKU Manajemen Pengetahuan Terstandar Triwulan IV Tahun 2023 yang harus dipenuhi oleh masing-masing Satuan Pendidikan KP sebesar **92%**, atau minimal target poin sebesar **3 poin**, dan maksimal nilai yang dapat diterima adalah **4 poin**;
3. Pada penghitungan Capaian Manajemen Pengetahuan terstandar triwulan IV, yang perlu diperhatikan adalah sebagai berikut:
  - a. komponen keaktifan yaitu menginformasikan/mengunggah setiap kegiatan Pimpinan dan Bagian Umum / Ka.TU UPT dengan nilai maksimal poin yang dapat diterima adalah empat (4) per triwulannya dengan memilih metode pengukuran (**dapat dipilih salah satu**) adalah sebagai berikut:
    - 1) Konten dokumentasi kegiatan rapat/seminar/workshop/diseminasi dengan memenuhi unsur 5W1H mendapatkan **poin 0,5** (nol koma lima) per unggahan;
    - 2) Konten berupa infografis sesuai dengan tugas/fungsi jabatan baik perorangan maupun kelompok dengan **poin 1** (satu) per unggahan kegiatan;
    - 3) Konten video yang bersifat edukasi atau ajakan dengan **poin 3** (tiga) per unggahan.
4. Kegiatan Apel Senin tidak dapat dihitung karena kegiatan rutin mingguan.

5. Capaian MP Triwulan IV Tahun 2023 dan Capaian IKU Manajemen Pengetahuan Terstandar Lingkup Satuan Pendidikan KP Tahun 2023 terlampir; Demikian disampaikan, atas perhatian Saudara, di ucapkan terimakasih.

an Kepala BPPSDM KP  
Plt. Kepala Pusat Pendidikan  
Kelautan dan Perikanan,

Rudi Alek Wahyudin

Tembusan :  
Kepala BPPSDMKP



Lampiran Surat Dinas

Nomor : B.79/BPPSDM.4/TU.140/I/2024

Tanggal : 10 Januari 2024

### Daftar Penerima Surat

1. Direktur Politeknik AUP;
2. Direktur Politeknik KP Sidoarjo;
3. Direktur Politeknik KP Bitung;
4. Direktur Politeknik KP Sorong;
5. Direktur Politeknik KP Karawang;
6. Direktur Politeknik KP Kupang;
7. Direktur Politeknik KP Bone;
8. Direktur Politeknik KP Dumai;
9. Direktur Politeknik KP Pangandaran;
10. Direktur Politeknik KP Jember;
11. Direktur Akademi Komunitas Wakatobi;
12. Kepala SUPM Ladang;
13. Kepala SUPM Pariaman;
14. Kepala SUPM Kotaagung;
15. Kepala SUPM Tegal;
16. Plt. Kepala SUPM Pontianak;
17. Kepala SUPM Waiheru;
18. Kepala SUPM Sorong.

an Kepala BPPSDM KP  
Plt. Kepala Pusat Pendidikan  
Kelautan dan Perikanan,

Rudi Alek Wahyudin

Tembusan :  
Kepala BPPSDMKP

Lampiran Surat Dinas

Nomor : B.79/BPPSDM.4/TU.140/I/2024

Tanggal : 10 Januari 2024

## Capaian IKU Manajemen Pengetahuan Terstandar TW IV Tahun 2023 Lingkup Satuan Pendidikan KP

Capaian IKU Manajemen Pengetahuan Lingkup Pendidikan TW IV Tahun 2023					
NO	SATUAN KERJA	Jumlah Nilai Postingan	Maksimal Poin Posting	Target Poin Posting	Persentase Capaian
1	Politeknik AUP	9.50	4.00	3.00	133,33%
2	Politeknik KP Sidoarjo	6.00	4.00	3.00	133,33%
3	Politeknik KP Bitung	9.00	4.00	3.00	133,33%
4	Politeknik KP Sorong	9.00	4.00	3.00	133,33%
5	Politeknik KP Karawang	5.75	4.00	3.00	133,33%
6	Politeknik KP Bone	5.25	4.00	3.00	133,33%
7	Politeknik KP Kupang	38.00	4.00	3.00	133,33%
8	Politeknik KP Dumai	7.00	4.00	3.00	133,33%
9	Politeknik KP Pangandaran	10.50	4.00	3.00	133,33%
10	Politeknik KP Jembrana	4.50	4.00	3.00	133,33%
11	Akademi Komunitas Wakatobi	4.50	4.00	3.00	133,33%
12	SUPM Ladong	4.00	4.00	3.00	133,33%
13	SUPM Pariaman	20.75	4.00	3.00	133,33%
14	SUPM Kotaagung	4.25	4.00	3.00	133,33%
15	SUPM Tegal	12.25	4.00	3.00	133,33%
16	SUPM Pontianak	4.00	4.00	3.00	133,33%
17	SUPM Waiheru	5.25	4.00	3.00	133,33%
18	SUPM Sorong	9.25	4.00	3.00	133,33%

Lampiran Surat Dinas

Nomor : B.79/BPPSDM.4/TU.140/I/2024

Tanggal : 10 Januari 2024

## Capaian IKU Manajemen Pengetahuan Terstandar Tahun 2023 Lingkup Satuan Pendidikan KP

Capaian IKU Manajemen Pengetahuan Lingkup Pendidikan Tahun 2023						
NO	SATUAN KERJA	TW I	TW II	TW III	TW IV	Persentase Capaian
1	Politeknik AUP	100%	100%	133,33%	133,33%	116,58 %
2	Politeknik KP Sidoarjo	100%	100%	133,33%	133,33%	116,58 %
3	Politeknik KP Bitung	100%	100%	133,33%	133,33%	116,58 %
4	Politeknik KP Sorong	100%	100%	133,33%	133,33%	116,58 %
5	Politeknik KP Karawang	100%	100%	133,33%	133,33%	116,58 %
6	Politeknik KP Bone	100%	100%	133,33%	133,33%	116,58 %
7	Politeknik KP Kupang	100%	100%	133,33%	133,33%	116,58 %
8	Politeknik KP Dumai	100%	100%	133,33%	133,33%	116,58 %
9	Politeknik KP Pangandaran	100%	100%	133,33%	133,33%	116,58 %
10	Politeknik KP Jemberana	100%	100%	133,33%	133,33%	116,58 %
11	Akademi Komunitas Wakatobi	100%	100%	133,33%	133,33%	116,58 %
12	SUPM Ladong	100%	100%	133,33%	133,33%	116,58 %
13	SUPM Pariaman	100%	100%	133,33%	133,33%	116,58 %
14	SUPM Kotaagung	100%	100%	133,33%	133,33%	116,58 %
15	SUPM Tegal	100%	100%	133,33%	133,33%	116,58 %
16	SUPM Pontianak	100%	100%	133,33%	133,33%	116,58 %
17	SUPM Waiheru	100%	100%	133,33%	133,33%	116,58 %
18	SUPM Sorong	100%	100%	133,33%	133,33%	116,58 %



**KEMENTERIAN KELAUTAN DAN PERIKANAN**  
**BADAN RISET DAN SUMBER DAYA MANUSIA**  
**KELAUTAN DAN PERIKANAN**

JALAN MEDAN MERDEKA TIMUR NOMOR 16  
JAKARTA 10110 KOTAK POS 4130 JKP 10041  
TELEPON (021) 3519070 (LACAK), FAKSIMILE (021) 3513287  
LAMAM [www.kkp.go.id](http://www.kkp.go.id) SUREL [brsdm@kkp.go.id](mailto:brsdm@kkp.go.id)

---

Nomor : B.6509/BRSDM.1/HP.520/X/2023 13 Oktober 2023  
Lampiran : Satu Berkas  
Hal : Capaian IKU “Batas Tertinggi Nilai Temuan LHP BPK atas Laporan Keuangan KKP” dan “Persentase Jumlah Rekomendasi Hasil Pengawasan yang Dimanfaatkan Untuk Perbaikan Kinerja Lingkup KKP”

Yth. (daftar nama terlampir)

Menindaklanjuti Nota Dinas Sekretaris Inspektorat Jenderal KKP Nomor 1635/ITJ.0/TU.140/X/2023 tanggal 10 Oktober 2023, bersama ini kami sampaikan hal-hal sebagai berikut :

1. Realisasi capaian IKU “Batas Tertinggi Nilai Temuan LHP BPK atas Laporan Keuangan KKP” diperoleh dari jumlah nilai temuan BPK pada Laporan Keuangan KKP Tahun 2022 yang dibandingkan dengan jumlah realisasi anggaran KKP Tahun 2022
2. Berdasarkan hasil pengukuran kinerja, capaian IKU “Batas Tertinggi Nilai Temuan LHP BPK atas Laporan Keuangan KKP” sebesar 0,12%, realisasi tersebut melampaui target yang ditetapkan sebesar  $\leq 1\%$ . Adapun rincian capaian dari masing-masing Eselon I lingkup KKP disampaikan pada lampiran 2.
3. Realisasi capaian IKU “Persentase Jumlah Rekomendasi Hasil Pengawasan yang Dimanfaatkan untuk Perbaikan Kinerja Lingkup KKP” periode Triwulan III Tahun 2023 diperoleh dari hasil tindak lanjut atas Laporan Hasil Pengawasan (LHP) Itjen KKP yang diterbitkan pada periode Triwulan IV Tahun 2022 sampai dengan Triwulan II Tahun 2023 dengan tindak lanjut rekomendasi LHP yang berstatus tuntas
4. Berdasarkan hasil pengukuran kinerja, capaian IKU persentase jumlah rekomendasi hasil pengawasan yang telah ditindaklanjuti (tuntas) pada periode pengukuran hingga periode Triwulan III Tahun 2023 lingkup KKP sebesar 93,17% (tuntas 1.568 dari 1.683 rekomendasi). Realisasi tindak lanjut hasil pengawasan (tuntas) tersebut melampaui target yang ditetapkan di Triwulan III Tahun 2023 yaitu sebesar 75%. Angka capaian tindak lanjut hasil pengawasan

Itjen dari masing-masing unit Eselon I sampai dengan Triwulan III Tahun 2023 disajikan pada Lampiran 3.

Sehubungan dengan hal tersebut, kiranya Saudara dapat menyampaikan kepada Unit Pelaksana Teknis (UPT) di lingkup Satker Saudara atas capaian terlampir.

Atas perhatian dan kerja samanya, diucapkan terima kasih.

a.n Kepala BRSDM  
Sekretaris BRSDM,



**Ditandatangani  
Secara Elektronik**

Rudi Alek Wahyudin

Tembusan :

1. Kepala BRSDM;
2. Inspektur Jenderal KKP.

Lampiran 1 Surat

Nomor : B.6509/BRSDM.1/HP.510/X/2023

Tanggal : 13 Oktober 2023

1. Kepala Pusat Riset Kelautan;
2. Kepala Pusat Riset Perikanan;
3. Kepala Pusat Pelatihan dan Penyuluhan KP;
4. Plt. Kepala Pusat Pendidikan Kelautan dan Perikanan;
5. Kepala Balai Besar Riset Sosial Ekonomi Kelautan dan Perikanan;
6. Plt. Kepala Balai Besar Riset Pengolahan Produk dan Bioteknologi Kelautan dan Perikanan.

a.n Kepala BRSDM  
Sekretaris BRSDM,



**Ditandatangani  
Secara Elektronik**

Rudi Alek Wahyudin

Lampiran 2 Surat

Nomor : B.6509/BRSDM.1/HP.510/X/2023

Tanggal : 13 Oktober 2023

**Data Rekapitulasi Capaian IKU  
Persentase Jumlah Rekomendasi Hasil Pengawasan Lingkup BRSDM  
Triwulan III Tahun 2023**

No	Satker Pusat	Temuan Awal (Saran)	Tindak Lanjut (Saran)	%
1	Sekretariat	81	79	97,53
2	Pusriskan	1	1	100,00
3	Pusriskel	-	-	-
4	Pusdik KP	1	1	100,00
5	Puslatluh KP	-	-	-
6	BBRP2BKP	-	-	-
7	BBRSEKP	-	-	-
	<b>TOTAL</b>	<b>83</b>	<b>81</b>	<b>97,59</b>

No	Satker/UPT	Temuan Awal (Saran)	Tindak Lanjut (Saran)	%
1	<b>UPT Pusriskan</b>	<b>22</b>	<b>21</b>	<b>95,45</b>
	BBRBLPP GONDOL	2	1	50,00
	BRPBAPP MAROS	15	15	100,00
	BRPI SUKAMANDI	5	5	100,00
2	<b>UPT Pusriskel</b>	-	-	-
3	<b>UPT Pendidikan</b>	<b>91</b>	<b>75</b>	<b>82,42</b>
	POLTEK DUMAI	23	23	100,00
	SUPM WAEHERU	12	12	100,00
	POLTEK KARAWANG	11	11	100,00
	POLTEK BITUNG	16	16	100,00
	POLTEK AUP	28	12	42,86
	SUPM SORONG	1	1	100,00
4	<b>UPT PUSLATLUH</b>	<b>53</b>	<b>53</b>	<b>100,00</b>
	BPPP TEGAL	1	1	100,00
	BPPP AMBON	22	22	100,00
	BPPP BITUNG	19	19	100,00
	BPPP BANYUWANGI	11	11	100,00
	<b>Total</b>	<b>166</b>	<b>149</b>	<b>89,76</b>

a.n Kepala BRSDM  
Sekretaris BRSDM,



**Ditandatangani  
Secara Elektronik**

Rudi Alek Wahyudin

Lampiran 3 Surat

Nomor : B.6509/BRSDM.1/HP.510/X/2023

Tanggal :13 Oktober 2023

**NILAI IKU BATAS TERTINGGI NILAI TEMUAN LHP BPK RI  
ATAS LK BRSDM TA 2022**

No	Kode	Nama Satker	Total		Temuan Nilai Kepatuhan	Nilai IKU (Temuan/Realisasi)	Ket
			Pagu	Real			
1	237373	SEKOLAH USAHA PERIKANAN MENENGAH TEGAL	20.788.426.000	20.295.606.562			≤1%
2	238010	POLITEKNIK KELAUTAN DAN PERIKANAN BITUNG	24.145.143.000	23.678.660.938			≤1%
3	238741	BALAI PELATIHAN DAN PENYULUHAN PERIKANAN MEDAN	70.028.928.000	69.806.642.165			≤1%
4	238755	BALAI PELATIHAN DAN PENYULUHAN PERIKANAN AMBON	50.968.239.000	50.137.239.790			≤1%
5	238762	BALAI PELATIHAN DAN PENYULUHAN PERIKANAN BANYUWANGI	87.512.317.000	86.881.087.493			≤1%
6	239188	BALAI PELATIHAN DAN PENYULUHAN PERIKANAN TEGAL	87.785.931.000	86.791.970.971			≤1%
7	239260	BALAI PELATIHAN DAN PENYULUHAN PERIKANAN BITUNG	51.398.978.000	51.076.625.653			≤1%
8	245124	SEKOLAH USAHA PERIKANAN MENENGAH (SUPM) NEGERI KUPANG	4.499.585.000	4.342.898.477			≤1%
9	352595	AKADEMI KOMUNITAS KELAUTAN DAN PERIKANAN WAKATOBI (AK KP WAKATOBI)	5.162.531.000	5.112.198.813			≤1%
10	403817	LOKA RISET SUMBER DAYA DAN KERENTANAN PESISIR	4.808.489.000	4.799.604.377			≤1%
11	403820	LOKA PEREKAYASAAN TEKNOLOGI KELAUTAN	3.492.526.000	3.483.590.091			≤1%
12	403821	PUSAT RISET PERIKANAN	37.720.785.000	37.261.765.391			≤1%
13	403822	BALAI RISET PERIKANAN LAUT	9.376.070.000	9.310.175.805			≤1%
14	403823	BALAI RISET PERIKANAN PERAIRAN UMUM DAN PENYULUHAN PERIKANAN	76.723.684.000	74.186.281.657			≤1%
15	403824	BALAI RISET PEMULIHAN SUMBER DAYA IKAN	7.592.256.000	7.478.470.265			≤1%
16	403826	LOKA RISET PERIKANAN TUNA	4.469.983.000	4.440.368.331			≤1%
17	403827	BALAI BESAR RISET BUDIDAYA LAUT DAN PENYULUHAN PERIKANAN	77.003.244.000	76.549.063.608			≤1%



No	Kode	Nama Satker	Total		Temuan Nilai Kepatuhan	Nilai IKU (Temuan/R ealisasi)	Ket
			Pagu	Real			
18	403828	BALAI RISET PERIKANAN BUDIDAYA AIR PAYAU DAN PENYULUHAN PERIKANAN	99.328.839.000	99.202.566.838			≤1%
19	403829	BALAI RISET PERIKANAN BUDIDAYA AIR TAWAR DAN PENYULUHAN PERIKANAN	48.384.323.000	48.097.646.774			≤1%
20	403830	BALAI RISET BUDIDAYA IKAN HIAS	11.311.889.000	11.269.128.938			≤1%
21	403832	BALAI RISET PEMULIAAN IKAN	10.346.202.000	10.294.431.157			≤1%
22	403833	LOKA RISET BUDIDAYA RUMPUT LAUT	3.461.442.000	3.345.637.164			≤1%
23	403834	LOKA RISET MEKANISASI PENGOLAHAN HASIL PERIKANAN	4.586.389.000	4.543.574.270			≤1%
24	403835	BALAI BESAR RISET PENGOLAHAN PRODUK DAN BIOTEKNOLOGI KELAUTAN DAN PERIKANAN	21.937.243.000	21.665.099.537			≤1%
25	403836	BALAI BESAR RISET SOSIAL EKONOMI KELAUTAN DAN PERIKANAN	11.704.811.000	11.630.288.443			≤1%
26	403837	POLITEKNIK KELAUTAN DAN PERIKANAN KARAWANG	16.069.748.000	15.909.908.678			≤1%
27	403838	POLITEKNIK KELAUTAN DAN PERIKANAN KUPANG	17.828.630.000	16.900.814.385			≤1%
28	403839	POLITEKNIK KELAUTAN DAN PERIKANAN BONE	25.614.674.000	25.308.304.701			≤1%
29	403875	POLITEKNIK KELAUTAN DAN PERIKANAN DUMAI (POLTEK KP DUMAI)	11.979.534.000	11.923.577.100			≤1%
30	403879	POLITEKNIK KELAUTAN DAN PERIKANAN PANGANDARAN (POLTEK KP PANGANDARAN)	12.371.065.000	12.224.091.630			≤1%
31	427511	POLITEKNIK AHLI USAHA PERIKANAN (POLTEK AUP) JAKARTA	78.994.480.000	77.975.241.885			≤1%
32	427551	SEKOLAH USAHA PERIKANAN MENENGAH LADONG	22.641.096.000	21.694.625.920	35.756.100	0,165%	≤1%
33	427573	SEKOLAH USAHA PERIKANAN MENENGAH PARIAMAN	18.969.030.000	18.577.195.422			≤1%
34	427582	SEKOLAH USAHA PERIKANAN MENENGAH PONTIANAK	12.835.484.000	12.695.249.665			≤1%
35	427602	SEKOLAH USAHA PERIKANAN MENENGAH BONE	9.975.986.000	9.899.571.072			≤1%
36	427618	SEKOLAH USAHA PERIKANAN MENENGAH WAEHERU	22.171.417.000	21.983.680.506			≤1%
37	427630	SEKOLAH USAHA PERIKANAN MENENGAH SORONG	12.709.828.000	12.590.989.605			≤1%
38	440013	POLITEKNIK KELAUTAN DAN PERIKANAN JEMBRANA (POLTEK KP JEMBRANA)	13.807.809.000	13.606.116.392			≤1%

No	Kode	Nama Satker	Total		Temuan Nilai Kepatuhan	Nilai IKU (Temuan/R ealisasi)	Ket
			Pagu	Real			
39	622035	POLITEKNIK KELAUTAN DAN PERIKANAN SIDOARJO	28.817.692.000	27.830.457.095	813.000	0,003%	≤1%
40	626402	SEKRETARIAT BADAN RISET DAN SUMBERDAYA MANUSIA KELAUTAN DAN PERIKANAN	76.750.714.000	74.374.496.869			≤1%
41	634146	POLITEKNIK KELAUTAN DAN PERIKANAN SORONG	25.500.714.000	24.513.960.787			≤1%
42	652009	SEKOLAH USAHA PERIKANAN MENENGAH KOTA AGUNG LAMPUNG	18.809.151.000	18.200.001.809			≤1%
43	653526	BALAI PENDIDIKAN DAN PELATIHAN APARATUR SUKAMANDI	10.046.496.000	9.799.403.674			≤1%
			<b>1.270.431.801.000</b>	<b>1.251.688.310.703</b>	<b>36.569.100</b>	<b>0,003%</b>	<b>≤1%</b>

a.n Kepala BRSDM  
Sekretaris BRSDM,



**Ditandatangani  
Secara Elektronik**

Rudi Alek Wahyudin

# KEMENTERIAN KELAUTAN DAN PERIKANAN

## INSPEKTORAT JENDERAL

---

NOTA DINAS  
NOMOR 1635/ITJ.0/TU.140/X/2023

Yth. : 1. Kepala Biro lingkup Sekretariat Jenderal  
2. Sekretaris Ditjen/Badan lingkup KKP  
Dari : Sekretaris Inspektorat Jenderal  
Hal : Capaian IKU “Batas Tertinggi Nilai Temuan LHP BPK atas Laporan Keuangan KKP” dan “Persentase Jumlah Rekomendasi Hasil Pengawasan yang Dimanfaatkan Untuk Perbaikan Kinerja Lingkup KKP”  
Tanggal : 10 Oktober 2023

---

Dalam rangka penyusunan Laporan Kinerja (LKj) lingkup KKP periode Triwulan III Tahun 2023, bersama ini disampaikan capaian IKU “Batas Tertinggi Nilai Temuan LHP BPK atas Laporan Keuangan” dan IKU “Persentase Jumlah Rekomendasi Hasil Pengawasan yang Dimanfaatkan untuk Perbaikan Kinerja” lingkup KKP sebagaimana berikut:

1. Realisasi capaian IKU “Batas Tertinggi Nilai Temuan LHP BPK atas Laporan Keuangan KKP” diperoleh dari jumlah nilai temuan BPK pada Laporan Keuangan KKP Tahun 2022 yang dibandingkan dengan jumlah realisasi anggaran KKP Tahun 2022.
2. Berdasarkan hasil pengukuran kinerja, capaian IKU “Batas Tertinggi Nilai Temuan LHP BPK atas Laporan Keuangan KKP” sebesar 0,12%, realisasi tersebut melampaui target yang ditetapkan sebesar  $\leq 1\%$ . Adapun rincian capaian dari masing-masing Eselon I lingkup KKP disampaikan pada lampiran 1.
3. Realisasi capaian IKU “Persentase Jumlah Rekomendasi Hasil Pengawasan yang Dimanfaatkan untuk Perbaikan Kinerja Lingkup KKP” periode Triwulan III Tahun 2023 diperoleh dari hasil tindak lanjut atas Laporan Hasil Pengawasan (LHP) Itjen KKP yang diterbitkan pada periode Triwulan IV Tahun 2022 sampai dengan Triwulan II Tahun 2023 dengan tindak lanjut rekomendasi LHP yang berstatus tuntas.
4. Berdasarkan hasil pengukuran kinerja, capaian IKU persentase jumlah rekomendasi hasil pengawasan yang telah ditindaklanjuti (tuntas) pada periode pengukuran hingga periode Triwulan III Tahun 2023 lingkup KKP sebesar 93,17% (tuntas 1.568 dari 1.683 rekomendasi). Realisasi tindak lanjut hasil

pengawasan (tuntas) tersebut melampaui target yang ditetapkan di Triwulan III Tahun 2023 yaitu sebesar 75%. Angka capaian tindak lanjut hasil pengawasan Itjen dari masing-masing unit Eselon I sampai dengan Triwulan III Tahun 2023 disajikan pada Lampiran 2.

Demikian disampaikan, atas perhatiannya diucapkan terima kasih.



**Ditandatangani  
Secara Elektronik**

Ivy Silfia Irani

Tembusan:

Inspektur Jenderal

Lampiran 1 Nota Dinas  
Nomor : 1635/ITJ.0/TU.140/X/2023  
Tanggal: 10 Oktober 2023

**Rincian Realisasi IKU “Batas Tertinggi Nilai Temuan LHP BPK  
atas Laporan Keuangan KKP” Tahun 2023**

No	Unit Kerja	Realisasi Anggaran (Rp)	Nilai Temuan BPK (Rp)	Target (%)	Realisasi (%)	% Capaian
1	Setjen	522.851.112.169	68.482.499	≤1	0,01%	199,99
2	Itjen	73.623.936.137	-	≤1	0,00%	200,00
3	Ditjen Perikanan Tangkap	721.340.693.780	1.222.068.168	≤1	0,17%	199,83
4	Ditjen Perikanan Budidaya	944.650.891.776	3.601.915.382	≤1	0,38%	199,62
5	Ditjen PSDKP	775.747.149.360	258.553.779	≤1	0,03%	199,97
6	Ditjen PDSPKP	314.524.616.688	815.841.395	≤1	0,26%	199,74
7	Ditjen PRL	350.776.773.111	657.594.636	≤1	0,19%	199,81
8	BRSDMKP	1.251.688.310.703	36.569.100	≤1	0,003%	199,99
9	BKIPM	442.583.912.332	-	≤1	0,00%	200,00
<b>TOTAL</b>		<b>5.397.787.396.056</b>	<b>6.661.024.959</b>	<b>&lt;1</b>	<b>0,12%</b>	<b>199,88</b>

Keterangan:

1. Realisasi anggaran (*audited*) Tahun 2022
2. Nilai temuan BPK atas LK KKP Tahun 2022
3. Realisasi IKU adalah nilai temuan BPK dibandingkan dengan realisasi anggaran (*audited*) Tahun 2022
4. Perhitungan % capaian adalah  $[1+(1 - \text{realisasi}/\text{target})]*100$

Lampiran 2. Nota Dinas  
Nomor : 1635/ITJ.0/TU.140/X/2023  
Tanggal: 10 Oktober 2023

**Data Rekapitulasi Capaian**  
**IKU “Persentase Jumlah Rekomendasi Hasil Pengawasan yang Dimanfaatkan Untuk**  
**Perbaikan Kinerja Lingkup KKP” Triwulan III Tahun 2023**

No	Unit Kerja	Jumlah Rekomendasi	Tindak Lanjut (Tuntas)	% Tuntas	Sisa Rekomendasi	Sisa Rekomendasi (%)
1	Setjen	22	22	100,00 %	0	0,00%
2	BPPSDMKP	249	230	92,37%	19	7,63%
3	Ditjen Perikanan Tangkap	259	227	87,64%	32	12,36%
4	Ditjen PSDKP	105	97	92,38%	8	7,62%
5	Ditjen Perikanan Budi Daya	286	279	97,55%	7	2,45%
6	Ditjen PKRL	324	314	96,91%	10	3,09%
7	Ditjen PDSPKP	68	63	92,65%	5	7,35%
8	BPPMHKP	271	254	93,73%	17	6,27%
9	Itjen	99	82	82,83%	17	17,17%
<b>TOTAL</b>		<b>1.683</b>	<b>1.568</b>	<b>93,17%</b>	<b>115</b>	<b>6,83%</b>

**KEMENTERIAN KELAUTAN DAN PERIKANAN**  
**SEKRETARIAT JENDERAL**

---

NOTA DINAS  
NOMOR 100/SJ.2/TU.210/I/2024

Yth : 1. Sekretaris Inspektorat Jenderal  
2. Para Sekretaris Direktorat Jenderal  
3. Para Sekretaris Badan  
4. Kepala Biro Umum dan Pengadaan Barang/Jasa  
5. Kepala Balai Pengelolaan Informasi Sumber Daya Kelautan dan Perikanan

Dari : Kepala Biro Keuangan

Hal : Capaian Indikator Kinerja Utama Indikator Kinerja Pelaksanaan Anggaran Kementerian Kelautan dan Perikanan Triwulan IV Tahun 2023

Tanggal : 10 Januari 2024

---

Menindaklanjuti Memorandum Kepala Biro Perencanaan Nomor 20/SJ.1/RC.610/I/2024 tanggal 3 Januari 2024 hal Penyampaian Data Capaian Indikator Kinerja Manajerial Triwulan IV Tahun 2023, dengan ini kami sampaikan beberapa hal sebagai berikut:

1. Penarikan data capaian IKU IKPA triwulan IV tahun 2023 berdasarkan aplikasi OMSPAN yang dilakukan pada tanggal 10 Januari 2024 pukul 07.30.
2. Capaian IKU IKPA Triwulan IV tahun 2023 KKP sebesar 91,90 dari target nilai 93,75.
3. Terlampir kami sampaikan data capaian IKU IKPA level 0 (KKP), level 1 (Unit Eselon I) dan level 2 (Satker). Data tersebut dapat digunakan sebagai penetapan capaian nilai IKU IKPA triwulan IV tahun 2023 pada Unit Eselon I dan Satker lingkup KKP.

Meningat pentingnya Nota Dinas ini, kami mohon bantuan Saudara untuk dapat menyampaikan Nota Dinas capaian IKPA ini kepada seluruh Satker lingkup unit kerja masing-masing.

Atas perhatian dan kerja samanya, kami mengucapkan terima kasih.

Setyawati

Tembusan:  
Kepala Biro Perencanaan



INDIKATOR PELAKSANAAN ANGGARAN

Sampai Dengan : DESEMBER

No	Kode KL	Nama KL	Keterangan	Kualitas Perencanaan Anggaran		Kualitas Pelaksanaan Anggaran					Kualitas Hasil Pelaksanaan Anggaran	Nilai Total	Konversi Bobot	Nilai Akhir (Nilai Total/Konversi Bobot)
				Revisi DIPA	Deviasi Halaman III DIPA	Penyerapan Anggaran	Belanja Kontraktual	Penyelesaian Tagihan	Pengelolaan UP dan TUP	Dispensasi SPM	Capaian Output			
1	032	KEMENTERIAN KELAUTAN DAN PERIKANAN	Nilai	100.00	68.93	85.57	93.10	99.17	95.72	85.00	99.73	91.99	100%	91.99
			Bobot	10	10	20	10	10	10	5	25			
			Nilai Akhir	10.00	6.89	17.11	9.31	9.92	9.57	4.25	24.93			
			Nilai Aspek	84.47		91.71					99.73			





## INDIKATOR PELAKSANAAN ANGGARAN

Sampai Dengan : DESEMBER

No	Kode ES1	Nama ES1	Keterangan	Kualitas Perencanaan Anggaran		Kualitas Pelaksanaan Anggaran					Kualitas Hasil Pelaksanaan Anggaran	Nilai Total	Konversi Bobot	Nilai Akhir (Nilai Total/Konversi Bobot)
				Revisi DIPA	Deviasi Halaman III DIPA	Penyerapan Anggaran	Belanja Kontraktual	Penyelesaian Tagihan	Pengelolaan UP dan TUP	Dispensasi SPM	Capaian Output			
1	03213	BADAN KARANTINA IKAN, PENGENDALIAN MUTU DAN KEAMANAN HASIL PERIKANAN	Nilai	100.00	74.24	96.89	94.24	99.61	96.82	100.00	99.92	95.85	100%	95.85
			Bobot	10	10	20	10	10	10	5	25			
			Nilai Akhir	10.00	7.42	19.38	9.42	9.96	9.68	5.00	24.98			
			Nilai Aspek	87.12		97.51					99.92			
2	03202	INSPEKTORAT JENDERAL	Nilai	100.00	66.26	96.47	94.00	100.00	98.95	100.00	100.00	95.22	100%	95.22
			Bobot	10	10	20	10	10	10	5	25			
			Nilai Akhir	10.00	6.63	19.29	9.40	10.00	9.90	5.00	25.00			
			Nilai Aspek	83.13		97.88					100.00			
3	03212	BADAN RISET DAN SUMBER DAYA MANUSIA KELAUTAN DAN PERIKANAN	Nilai	100.00	72.15	92.30	93.32	98.95	96.44	90.00	100.00	94.05	100%	94.05
			Bobot	10	10	20	10	10	10	5	25			
			Nilai Akhir	10.00	7.22	18.46	9.33	9.90	9.64	4.50	25.00			
			Nilai Aspek	86.08		94.20					100.00			
4	03205	DITJEN PENGAWASAN SUMBERDAYA KELAUTAN DAN PERIKANAN	Nilai	100.00	65.84	86.50	93.45	99.02	91.64	90.00	99.99	91.79	100%	91.79
			Bobot	10	10	20	10	10	10	5	25			
			Nilai Akhir	10.00	6.58	17.30	9.35	9.90	9.16	4.50	25.00			
			Nilai Aspek	82.92		92.12					99.99			
5	03207	DITJEN PENGELOLAAN RUANG LAUT	Nilai	100.00	69.74	82.28	90.53	98.99	94.38	80.00	99.45	90.68	100%	90.68
			Bobot	10	10	20	10	10	10	5	25			
			Nilai Akhir	10.00	6.97	16.46	9.05	9.90	9.44	4.00	24.86			
			Nilai Aspek	84.87		89.24					99.45			



KEMENTERIAN KEUANGAN REPUBLIK INDONESIA

KEMENTERIAN KELAUTAN DAN PERIKANAN

6	03201	SEKRETARIAT JENDERAL	Nilai	100.00	56.83	82.40	92.74	99.40	95.89	90.00	100.00	90.47	100%	90.47
			Bobot	10	10	20	10	10	10	5	25			
			Nilai Akhir	10.00	5.68	16.48	9.27	9.94	9.59	4.50	25.00			
			Nilai Aspek	78.42		92.09								
7	03203	DITJEN PERIKANAN TANGKAP	Nilai	100.00	63.88	79.69	93.25	99.14	96.26	85.00	99.44	90.30	100%	90.30
			Bobot	10	10	20	10	10	10	5	25			
			Nilai Akhir	10.00	6.39	15.94	9.33	9.91	9.63	4.25	24.86			
			Nilai Aspek	81.94		90.67								
8	03206	DITJEN PENGUATAN DAYA SAING PRODUK KELAUTAN DAN PERIKANAN	Nilai	100.00	59.56	73.95	94.05	100.00	97.20	100.00	100.00	89.87	100%	89.87
			Bobot	10	10	20	10	10	10	5	25			
			Nilai Akhir	10.00	5.96	14.79	9.41	10.00	9.72	5.00	25.00			
			Nilai Aspek	79.78		93.04								
9	03204	DITJEN PERIKANAN BUDIDAYA	Nilai	100.00	62.28	78.12	93.39	99.17	97.52	80.00	99.42	89.71	100%	89.71
			Bobot	10	10	20	10	10	10	5	25			
			Nilai Akhir	10.00	6.23	15.62	9.34	9.92	9.75	4.00	24.85			
			Nilai Aspek	81.14		89.64								



## INDIKATOR PELAKSANAAN ANGGARAN

Sampai Dengan : DESEMBER


No	Kode KPPN	Kode BA	Kode Satker	Uraian Satker	Keterangan	Kualitas Perencanaan Anggaran		Kualitas Pelaksanaan Anggaran					Kualitas Hasil Pelaksanaan Anggaran	Nilai Total	Konversi Bobot	Nilai Akhir (Nilai Total/Konversi Bobot)
						Revisi DIPA	Deviasi Halaman III DIPA	Penyerapan Anggaran	Belanja Kontraktual	Penyelesaian Tagihan	Pengelolaan UP dan TUP	Dispensasi SPM	Capaian Output			
1	039	032	499352	BALAI KAWASAN KONSERVASI PERAIRAN NASIONAL (BKKPN) KUPANG	Nilai	100.00	100.00	98.61	97.00	100.00	100.00	100.00	100.00	99.42	100%	99.42
					Bobot	10	10	20	10	10	5	25				
					Nilai Akhir	10.00	10.00	19.72	9.70	10.00	10.00	5.00	25.00			
					Nilai Aspek	100.00		99.12					100.00			
2	051	032	649601	STASIUN KARANTINA IKAN, PENGENDALIAN MUTU DAN KEAMANAN HASIL PERIKANAN PALU	Nilai	100.00	94.37	99.62	100.00	100.00	99.83	100.00	100.00	99.34	100%	99.34
					Bobot	10	10	20	10	10	10	5	25			
					Nilai Akhir	10.00	9.44	19.92	10.00	10.00	9.98	5.00	25.00			
					Nilai Aspek	97.19		99.89					100.00			
3	154	032	445394	BALAI PRODUKSI INDUK UDANG UNGGUL DAN KEKERANGAN KARANGASEM	Nilai	100.00	94.53	100.00	95.50	100.00	100.00	100.00	100.00	99.00	100%	99.00
					Bobot	10	10	20	10	10	10	5	25			
					Nilai Akhir	10.00	9.45	20.00	9.55	10.00	10.00	5.00	25.00			
					Nilai Aspek	97.27		99.10					100.00			
4	008	032	567453	STASIUN KARANTINA IKAN, PENGENDALIAN MUTU DAN KEAMANAN HASIL PERIKANAN PEKANBARU	Nilai	100.00	88.55	100.00	100.00	100.00	96.92	100.00	100.00	98.55	100%	98.55
					Bobot	10	10	20	10	10	10	5	25			
					Nilai Akhir	10.00	8.86	20.00	10.00	10.00	9.69	5.00	25.00			
					Nilai Aspek	94.28		99.38					100.00			
5	180	032	403833	LOKA RISET BUDIDAYA RUMPUT LAUT	Nilai	100.00	90.88	98.45	100.00	100.00	97.30	100.00	100.00	98.51	100%	98.51
					Bobot	10	10	20	10	10	10	5	25			
					Nilai Akhir	10.00	9.09	19.69	10.00	10.00	9.73	5.00	25.00			
					Nilai Aspek	95.44		99.15					100.00			



KEMENTERIAN KEUANGAN REPUBLIK INDONESIA

KEMENTERIAN KELAUTAN DAN PERIKANAN

6	123	032	649684	STASIUN KARANTINA IKAN, PENGENDALIAN MUTU DAN KEAMANAN HASIL PERIKANAN MEDAN II	Nilai	100.00	91.53	98.01	100.00	100.00	96.77	100.00	100.00	98.43	100%	98.43
					Bobot	10	10	20	10	10	10	5	25			
					Nilai Akhir	10.00	9.15	19.60	10.00	10.00	9.68	5.00	25.00			
					Nilai Aspek	95.77			98.96							
7	050	032	310719	PELABUHAN PERIKANAN NUSANTARA KWANDANG	Nilai	100.00	92.12	96.62	96.40	100.00	99.97	100.00	100.00	98.17	100%	98.17
					Bobot	10	10	20	10	10	10	5	25			
					Nilai Akhir	10.00	9.21	19.32	9.64	10.00	10.00	5.00	25.00			
					Nilai Aspek	96.06			98.60							
8	076	032	649746	STASIUN KARANTINA IKAN, PENGENDALIAN MUTU DAN KEAMANAN HASIL PERIKANAN TANJUNG BALAI ASAHAN	Nilai	100.00	81.47	99.40	100.00	100.00	98.67	100.00	100.00	97.89	100%	97.89
					Bobot	10	10	20	10	10	10	5	25			
					Nilai Akhir	10.00	8.15	19.88	10.00	10.00	9.87	5.00	25.00			
					Nilai Aspek	90.74			99.61							
9	010	032	567432	STASIUN KARANTINA IKAN, PENGENDALIAN MUTU DAN KEAMANAN HASIL PERIKANAN PADANG	Nilai	100.00	81.85	99.54	100.00	100.00	97.66	100.00	100.00	97.86	100%	97.86
					Bobot	10	10	20	10	10	10	5	25			
					Nilai Akhir	10.00	8.19	19.91	10.00	10.00	9.77	5.00	25.00			
					Nilai Aspek	90.93			99.44							
10	021	032	403832	BALAI RISET PEMULIAAN IKAN	Nilai	100.00	83.89	97.91	100.00	100.00	98.83	100.00	100.00	97.85	100%	97.85
					Bobot	10	10	20	10	10	10	5	25			
					Nilai Akhir	10.00	8.39	19.58	10.00	10.00	9.88	5.00	25.00			
					Nilai Aspek	91.95			99.35							
11	038	032	567758	BALAI KARANTINA IKAN, PENGENDALIAN MUTU DAN KEAMANAN HASIL PERIKANAN MATARAM	Nilai	100.00	78.93	100.00	100.00	100.00	99.51	100.00	100.00	97.84	100%	97.84
					Bobot	10	10	20	10	10	10	5	25			
					Nilai Akhir	10.00	7.89	20.00	10.00	10.00	9.95	5.00	25.00			
					Nilai Aspek	89.47			99.90							



KEMENTERIAN KEUANGAN REPUBLIK INDONESIA

KEMENTERIAN KELAUTAN DAN PERIKANAN

12	053	032	649771	STASIUN KARANTINA IKAN, PENGENDALIAN MUTU DAN KEAMANAN HASIL PERIKANAN LUWUK BANGGAI	Nilai	100.00	83.19	100.00	100.00	100.00	95.24	100.00	100.00	97.84	100%	97.84
					Bobot	10	10	20	10	10	10	5	25			
					Nilai Akhir	10.00	8.32	20.00	10.00	10.00	9.52	5.00	25.00			
					Nilai Aspek	91.60			99.05							
13	042	032	427582	SEKOLAH USAHA PERIKANAN MENENGAH PONTIANAK	Nilai	100.00	87.43	98.39	91.00	100.00	100.00	100.00	100.00	97.52	100%	97.52
					Bobot	10	10	20	10	10	10	5	25			
					Nilai Akhir	10.00	8.74	19.68	9.10	10.00	10.00	5.00	25.00			
					Nilai Aspek	93.72			97.88							
14	047	032	567610	BALAI KARANTINA IKAN, PENGENDALIAN MUTU DAN KEAMANAN HASIL PERIKANAN BALIKPAPAN	Nilai	100.00	81.70	98.18	100.00	100.00	96.79	100.00	100.00	97.49	100%	97.49
					Bobot	10	10	20	10	10	10	5	25			
					Nilai Akhir	10.00	8.17	19.64	10.00	10.00	9.68	5.00	25.00			
					Nilai Aspek	90.85			98.99							
15	120	032	403875	POLITEKNIK KELAUTAN DAN PERIKANAN DUMAI (POLTEK KP DUMAI)	Nilai	100.00	88.61	93.38	100.00	100.00	99.11	100.00	100.00	97.45	100%	97.45
					Bobot	10	10	20	10	10	10	5	25			
					Nilai Akhir	10.00	8.86	18.68	10.00	10.00	9.91	5.00	25.00			
					Nilai Aspek	94.31			98.50							
16	068	032	649704	STASIUN KARANTINA IKAN, PENGENDALIAN MUTU DAN KEAMANAN HASIL PERIKANAN MERAUKE	Nilai	100.00	77.13	100.00	100.00	100.00	97.29	100.00	100.00	97.44	100%	97.44
					Bobot	10	10	20	10	10	10	5	25			
					Nilai Akhir	10.00	7.71	20.00	10.00	10.00	9.73	5.00	25.00			
					Nilai Aspek	88.57			99.46							
17	012	032	649636	STASIUN KARANTINA IKAN, PENGENDALIAN MUTU DAN KEAMANAN HASIL PERIKANAN JAMBI	Nilai	100.00	76.16	98.73	100.00	100.00	99.22	100.00	100.00	97.28	100%	97.28
					Bobot	10	10	20	10	10	10	5	25			
					Nilai Akhir	10.00	7.62	19.75	10.00	10.00	9.92	5.00	25.00			
					Nilai Aspek	88.08			99.59							

**KEMENTERIAN KEUANGAN REPUBLIK INDONESIA****KEMENTERIAN KELAUTAN DAN PERIKANAN**

18	042	032	567538	STASIUN KARANTINA IKAN, PENGENDALIAN MUTU DAN KEAMANAN HASIL PERIKANAN PONTIANAK	Nilai	100.00	80.29	100.00	94.00	100.00	97.74	100.00	100.00	97.20	100%	97.20
					Bobot	10	10	20	10	10	10	5	25			
					Nilai Akhir	10.00	8.03	20.00	9.40	10.00	9.77	5.00	25.00			
					Nilai Aspek	90.15		98.35								
19	008	032	477456	LOKA KAWASAN KONSERVASI PERAIRAN NASIONAL PEKANBARU	Nilai	100.00	80.63	100.00	91.00	100.00	99.79	100.00	100.00	97.14	100%	97.14
					Bobot	10	10	20	10	10	10	5	25			
					Nilai Akhir	10.00	8.06	20.00	9.10	10.00	9.98	5.00	25.00			
					Nilai Aspek	90.32		98.16								
20	039	032	245160	STASIUN PSDKP KUPANG	Nilai	100.00	93.59	93.38	91.00	100.00	100.00	100.00	100.00	97.14	100%	97.14
					Bobot	10	10	20	10	10	10	5	25			
					Nilai Akhir	10.00	9.36	18.68	9.10	10.00	10.00	5.00	25.00			
					Nilai Aspek	96.80		96.88								
21	014	032	567481	STASIUN KARANTINA IKAN, PENGENDALIAN MUTU DAN KEAMANAN HASIL PERIKANAN PALEMBANG	Nilai	100.00	77.07	96.79	100.00	100.00	100.00	100.00	100.00	97.07	100%	97.07
					Bobot	10	10	20	10	10	10	5	25			
					Nilai Akhir	10.00	7.71	19.36	10.00	10.00	10.00	5.00	25.00			
					Nilai Aspek	88.54		99.36								
22	086	032	403837	POLITEKNIK KELAUTAN DAN PERIKANAN KARAWANG	Nilai	100.00	79.99	98.14	94.00	100.00	100.00	100.00	100.00	97.03	100%	97.03
					Bobot	10	10	20	10	10	10	5	25			
					Nilai Akhir	10.00	8.00	19.63	9.40	10.00	10.00	5.00	25.00			
					Nilai Aspek	90.00		98.43								
23	049	032	567631	BALAI KARANTINA IKAN, PENGENDALIAN MUTU DAN KEAMANAN HASIL PERIKANAN MANADO	Nilai	100.00	82.01	98.49	91.00	100.00	99.92	100.00	100.00	96.99	100%	96.99
					Bobot	10	10	20	10	10	10	5	25			
					Nilai Akhir	10.00	8.20	19.70	9.10	10.00	9.99	5.00	25.00			
					Nilai Aspek	91.01		97.88								

**KEMENTERIAN KEUANGAN REPUBLIK INDONESIA****KEMENTERIAN KELAUTAN DAN PERIKANAN**

24	024	032	649732	STASIUN KARANTINA IKAN, PENGENDALIAN MUTU DAN KEAMANAN HASIL PERIKANAN CIREBON	Nilai	100.00	71.97	100.00	98.20	100.00	99.67	100.00	100.00	96.98	100%	96.98
					Bobot	10	10	20	10	10	10	5	25			
					Nilai Akhir	10.00	7.20	20.00	9.82	10.00	9.97	5.00	25.00			
					Nilai Aspek	85.99		99.57								
25	023	032	403829	BALAI RISET PERIKANAN BUDIDAYA AIR TAWAR DAN PENYULUHAN PERIKANAN	Nilai	100.00	77.60	100.00	92.00	100.00	98.99	100.00	100.00	96.86	100%	96.86
					Bobot	10	10	20	10	10	10	5	25			
					Nilai Akhir	10.00	7.76	20.00	9.20	10.00	9.90	5.00	25.00			
					Nilai Aspek	88.80		98.20								
26	103	032	352595	AKADEMI KOMUNITAS KELAUTAN DAN PERIKANAN WAKATOBI (AK KP WAKATOBI)	Nilai	100.00	84.54	94.03	100.00	100.00	95.80	100.00	100.00	96.84	100%	96.84
					Bobot	10	10	20	10	10	10	5	25			
					Nilai Akhir	10.00	8.45	18.81	10.00	10.00	9.58	5.00	25.00			
					Nilai Aspek	92.27		97.97								
27	123	032	427567	BALAI KARANTINA IKAN, PENGENDALIAN MUTU DAN KEAMANAN HASIL PERIKANAN MEDAN I	Nilai	100.00	78.29	99.40	91.00	100.00	99.88	100.00	100.00	96.80	100%	96.80
					Bobot	10	10	20	10	10	10	5	25			
					Nilai Akhir	10.00	7.83	19.88	9.10	10.00	9.99	5.00	25.00			
					Nilai Aspek	89.15		98.06								
28	118	032	237373	SEKOLAH USAHA PERIKANAN MENENGAH TEGAL	Nilai	100.00	79.45	98.34	92.50	100.00	99.18	100.00	100.00	96.78	100%	96.78
					Bobot	10	10	20	10	10	10	5	25			
					Nilai Akhir	10.00	7.95	19.67	9.25	10.00	9.92	5.00	25.00			
					Nilai Aspek	89.73		98.00								
29	073	032	427692	PELABUHAN PERIKANAN NUSANTARA BRONDONG	Nilai	100.00	76.99	95.41	100.00	100.00	100.00	100.00	100.00	96.78	100%	96.78
					Bobot	10	10	20	10	10	10	5	25			
					Nilai Akhir	10.00	7.70	19.08	10.00	10.00	10.00	5.00	25.00			
					Nilai Aspek	88.50		99.08								

**KEMENTERIAN KEUANGAN REPUBLIK INDONESIA****KEMENTERIAN KELAUTAN DAN PERIKANAN**

30	136	032	427598	BALAI BESAR KARANTINA IKAN, PENGENDALIAN MUTU DAN KEAMANAN HASIL PERIKANAN MAKASSAR	Nilai	100.00	83.31	97.63	91.00	100.00	96.91	100.00	100.00	96.65	100%	96.65
					Bobot	10	10	20	10	10	10	5	25			
					Nilai Akhir	10.00	8.33	19.53	9.10	10.00	9.69	5.00	25.00			
					Nilai Aspek	91.66		97.11								
31	050	032	649678	STASIUN KARANTINA IKAN, PENGENDALIAN MUTU DAN KEAMANAN HASIL PERIKANAN GORONTALO	Nilai	100.00	79.58	97.67	91.43	100.00	99.81	100.00	100.00	96.62	100%	96.62
					Bobot	10	10	20	10	10	10	5	25			
					Nilai Akhir	10.00	7.96	19.53	9.14	10.00	9.98	5.00	25.00			
					Nilai Aspek	89.79		97.78								
32	123	032	238741	BALAI PELATIHAN DAN PENYULUHAN PERIKANAN MEDAN	Nilai	100.00	85.31	92.56	97.00	100.00	98.01	100.00	100.00	96.54	100%	96.54
					Bobot	10	10	20	10	10	10	5	25			
					Nilai Akhir	10.00	8.53	18.51	9.70	10.00	9.80	5.00	25.00			
					Nilai Aspek	92.66		97.51								
33	066	032	427630	SEKOLAH USAHA PERIKANAN MENENGAH SORONG	Nilai	100.00	82.04	99.53	84.85	100.00	99.35	100.00	100.00	96.53	100%	96.53
					Bobot	10	10	20	10	10	10	5	25			
					Nilai Akhir	10.00	8.20	19.91	8.49	10.00	9.94	5.00	25.00			
					Nilai Aspek	91.02		96.75								
34	062	032	649767	STASIUN KARANTINA IKAN, PENGENDALIAN MUTU DAN KEAMANAN HASIL PERIKANAN TERNATE	Nilai	100.00	77.25	96.45	97.00	100.00	97.86	100.00	100.00	96.50	100%	96.50
					Bobot	10	10	20	10	10	10	5	25			
					Nilai Akhir	10.00	7.73	19.29	9.70	10.00	9.79	5.00	25.00			
					Nilai Aspek	88.63		98.26								
35	055	032	403839	POLITEKNIK KELAUTAN DAN PERIKANAN BONE	Nilai	100.00	75.45	100.00	91.00	100.00	98.10	100.00	100.00	96.46	100%	96.46
					Bobot	10	10	20	10	10	10	5	25			
					Nilai Akhir	10.00	7.55	20.00	9.10	10.00	9.81	5.00	25.00			
					Nilai Aspek	87.73		97.82								



**KEMENTERIAN KEUANGAN REPUBLIK INDONESIA****KEMENTERIAN KELAUTAN DAN PERIKANAN**

36	103	032	649792	STASIUN KARANTINA IKAN, PENGENDALIAN MUTU DAN KEAMANAN HASIL PERIKANAN BAU- BAU	Nilai	100.00	78.36	96.68	95.71	100.00	96.76	100.00	100.00	96.42	100%	96.42
					Bobot	10	10	20	10	10	10	5	25			
					Nilai Akhir	10.00	7.84	19.34	9.57	10.00	9.68	5.00	25.00			
					Nilai Aspek	89.18		97.83								
37	175	032	662897	BALAI UJI STANDAR KARANTINA IKAN, PENGENDALIAN MUTU DAN KEAMANAN HASIL PERIKANAN	Nilai	100.00	73.90	99.64	94.00	100.00	96.97	100.00	100.00	96.42	100%	96.42
					Bobot	10	10	20	10	10	10	5	25			
					Nilai Akhir	10.00	7.39	19.93	9.40	10.00	9.70	5.00	25.00			
					Nilai Aspek	86.95		98.12								
38	132	032	633693	PELABUHAN PERIKANAN NUSANTARA PENGAMBENGAN	Nilai	100.00	80.04	93.62	97.00	100.00	99.69	100.00	100.00	96.40	100%	96.40
					Bobot	10	10	20	10	10	10	5	25			
					Nilai Akhir	10.00	8.00	18.72	9.70	10.00	9.97	5.00	25.00			
					Nilai Aspek	90.02		98.06								
39	136	032	403828	BALAI RISET PERIKANAN BUDIDAYA AIR PAYAU DAN PENYULUHAN PERIKANAN	Nilai	100.00	83.03	92.42	100.00	100.00	96.04	100.00	100.00	96.39	100%	96.39
					Bobot	10	10	20	10	10	10	5	25			
					Nilai Akhir	10.00	8.30	18.48	10.00	10.00	9.60	5.00	25.00			
					Nilai Aspek	91.52		97.69								
40	071	032	649814	STASIUN KARANTINA IKAN, PENGENDALIAN MUTU DAN KEAMANAN HASIL PERIKANAN BIMA	Nilai	100.00	72.69	99.31	97.00	100.00	95.44	100.00	100.00	96.38	100%	96.38
					Bobot	10	10	20	10	10	10	5	25			
					Nilai Akhir	10.00	7.27	19.86	9.70	10.00	9.54	5.00	25.00			
					Nilai Aspek	86.35		98.35								
41	083	032	170445	STASIUN PSDKP TAHUNA	Nilai	100.00	70.63	99.47	94.00	100.00	100.00	100.00	100.00	96.36	100%	96.36
					Bobot	10	10	20	10	10	10	5	25			
					Nilai Akhir	10.00	7.06	19.89	9.40	10.00	10.00	5.00	25.00			
					Nilai Aspek	85.32		98.69								

**KEMENTERIAN KEUANGAN REPUBLIK INDONESIA****KEMENTERIAN KELAUTAN DAN PERIKANAN**

42	022	032	645693	STASIUN KARANTINA IKAN, PENGENDALIAN MUTU DAN KEAMANAN HASIL PERIKANAN BANDUNG	Nilai	100.00	72.17	98.29	97.00	100.00	97.61	100.00	100.00	96.34	100%	96.34
					Bobot	10	10	20	10	10	10	5	25			
					Nilai Akhir	10.00	7.22	19.66	9.70	10.00	9.76	5.00	25.00			
					Nilai Aspek	86.09		98.58								
43	030	032	649725	STASIUN KARANTINA IKAN, PENGENDALIAN MUTU DAN KEAMANAN HASIL PERIKANAN YOGYAKARTA	Nilai	100.00	72.18	98.11	100.00	100.00	96.14	100.00	99.50	96.33	100%	96.33
					Bobot	10	10	20	10	10	10	5	25			
					Nilai Akhir	10.00	7.22	19.62	10.00	10.00	9.61	5.00	24.87			
					Nilai Aspek	86.09		98.85								
44	016	032	649622	STASIUN KARANTINA IKAN, PENGENDALIAN MUTU DAN KEAMANAN HASIL PERIKANAN BENGKULU	Nilai	100.00	71.61	99.45	97.00	100.00	95.62	100.00	100.00	96.31	100%	96.31
					Bobot	10	10	20	10	10	10	5	25			
					Nilai Akhir	10.00	7.16	19.89	9.70	10.00	9.56	5.00	25.00			
					Nilai Aspek	85.81		98.41								
45	045	032	649593	BALAI KARANTINA IKAN, PENGENDALIAN MUTU DAN KEAMANAN HASIL PERIKANAN BANJARMASIN	Nilai	100.00	83.68	96.09	87.14	100.00	99.85	100.00	100.00	96.29	100%	96.29
					Bobot	10	10	20	10	10	10	5	25			
					Nilai Akhir	10.00	8.37	19.22	8.71	10.00	9.99	5.00	25.00			
					Nilai Aspek	91.84		96.62								
46	039	032	649551	STASIUN KARANTINA IKAN, PENGENDALIAN MUTU DAN KEAMANAN HASIL PERIKANAN KUPANG	Nilai	100.00	69.51	97.18	100.00	100.00	98.59	100.00	100.00	96.25	100%	96.25
					Bobot	10	10	20	10	10	10	5	25			
					Nilai Akhir	10.00	6.95	19.44	10.00	10.00	9.86	5.00	25.00			
					Nilai Aspek	84.76		99.15								
47	072	032	239171	PELABUHAN PERIKANAN NUSANTARA PEKALONGAN	Nilai	100.00	76.74	94.39	96.00	100.00	100.00	100.00	100.00	96.15	100%	96.15
					Bobot	10	10	20	10	10	10	5	25			
					Nilai Akhir	10.00	7.67	18.88	9.60	10.00	10.00	5.00	25.00			
					Nilai Aspek	88.37		98.08								



KEMENTERIAN KEUANGAN REPUBLIK INDONESIA

KEMENTERIAN KELAUTAN DAN PERIKANAN

48	025	032	403879	POLITEKNIK KELAUTAN DAN PERIKANAN PANGANDARAN (POLTEK KP PANGANDARAN)	Nilai	100.00	74.28	96.61	94.00	100.00	100.00	100.00	100.00	96.15	100%	96.15
					Bobot	10	10	20	10	10	10	5	25			
					Nilai Akhir	10.00	7.43	19.32	9.40	10.00	10.00	5.00	25.00			
					Nilai Aspek	87.14			98.12			100.00				
49	132	032	403827	BALAI BESAR RISET BUDIDAYA LAUT DAN PENYULUHAN PERIKANAN	Nilai	100.00	80.33	90.69	100.00	100.00	98.77	100.00	100.00	96.05	100%	96.05
					Bobot	10	10	20	10	10	10	5	25			
					Nilai Akhir	10.00	8.03	18.14	10.00	10.00	9.88	5.00	25.00			
					Nilai Aspek	90.17			97.89			100.00				
50	021	032	653526	BALAI PENDIDIKAN DAN PELATIHAN APARATUR SUKAMANDI	Nilai	100.00	80.14	95.30	89.62	100.00	99.98	100.00	100.00	96.03	100%	96.03
					Bobot	10	10	20	10	10	10	5	25			
					Nilai Akhir	10.00	8.01	19.06	8.96	10.00	10.00	5.00	25.00			
					Nilai Aspek	90.07			96.98			100.00				
51	094	032	239235	PELABUHAN PERIKANAN PANTAI TELUK BATANG	Nilai	100.00	80.85	89.56	100.00	100.00	100.00	100.00	100.00	96.00	100%	96.00
					Bobot	10	10	20	10	10	10	5	25			
					Nilai Akhir	10.00	8.09	17.91	10.00	10.00	10.00	5.00	25.00			
					Nilai Aspek	90.43			97.91			100.00				
52	063	032	567812	BALAI KARANTINA IKAN, PENGENDALIAN MUTU DAN KEAMANAN HASIL PERIKANAN JAYAPURA	Nilai	100.00	78.35	98.09	100.00	100.00	85.08	100.00	100.00	95.96	100%	95.96
					Bobot	10	10	20	10	10	10	5	25			
					Nilai Akhir	10.00	7.84	19.62	10.00	10.00	8.51	5.00	25.00			
					Nilai Aspek	89.18			96.63			100.00				
53	179	032	239260	BALAI PELATIHAN DAN PENYULUHAN PERIKANAN BITUNG	Nilai	100.00	79.87	93.31	100.00	100.00	93.06	100.00	100.00	95.96	100%	95.96
					Bobot	10	10	20	10	10	10	5	25			
					Nilai Akhir	10.00	7.99	18.66	10.00	10.00	9.31	5.00	25.00			
					Nilai Aspek	89.94			97.27			100.00				

**KEMENTERIAN KEUANGAN REPUBLIK INDONESIA****KEMENTERIAN KELAUTAN DAN PERIKANAN**

54	175	032	403835	BALAI BESAR RISET PENGOLAHAN PRODUK DAN BIOTEKNOLOGI KELAUTAN DAN PERIKANAN	Nilai	100.00	82.87	94.44	100.00	100.00	87.60	100.00	100.00	95.94	100%	95.94
					Bobot	10	10	20	10	10	10	5	25			
					Nilai Akhir	10.00	8.29	18.89	10.00	10.00	8.76	5.00	25.00			
					Nilai Aspek	91.44		96.41								
55	015	032	649699	STASIUN KARANTINA IKAN, PENGENDALIAN MUTU DAN KEAMANAN HASIL PERIKANAN PANGKAL PINANG	Nilai	100.00	70.36	95.61	100.00	100.00	97.60	100.00	100.00	95.92	100%	95.92
					Bobot	10	10	20	10	10	10	5	25			
					Nilai Akhir	10.00	7.04	19.12	10.00	10.00	9.76	5.00	25.00			
					Nilai Aspek	85.18		98.64								
56	175	032	403836	BALAI BESAR RISET SOSIAL EKONOMI KELAUTAN DAN PERIKANAN	Nilai	100.00	78.54	95.86	100.00	97.87	90.79	100.00	100.00	95.89	100%	95.89
					Bobot	10	10	20	10	10	10	5	25			
					Nilai Akhir	10.00	7.85	19.17	10.00	9.79	9.08	5.00	25.00			
					Nilai Aspek	89.27		96.90								
57	165	032	427542	BALAI KARANTINA IKAN, PENGENDALIAN MUTU DAN KEAMANAN HASIL PERIKANAN SURABAYA I	Nilai	100.00	72.68	98.24	94.00	100.00	94.92	100.00	100.00	95.81	100%	95.81
					Bobot	10	10	20	10	10	10	5	25			
					Nilai Akhir	10.00	7.27	19.65	9.40	10.00	9.49	5.00	25.00			
					Nilai Aspek	86.34		97.43								
58	106	032	560401	PELABUHAN PERIKANAN NUSANTARA SIBOLGA	Nilai	100.00	66.69	95.55	100.00	100.00	100.00	100.00	100.00	95.78	100%	95.78
					Bobot	10	10	20	10	10	10	5	25			
					Nilai Akhir	10.00	6.67	19.11	10.00	10.00	10.00	5.00	25.00			
					Nilai Aspek	83.35		99.11								
59	020	032	649688	STASIUN KARANTINA IKAN, PENGENDALIAN MUTU DAN KEAMANAN HASIL PERIKANAN MERAK	Nilai	100.00	82.28	96.03	87.14	100.00	95.46	100.00	100.00	95.69	100%	95.69
					Bobot	10	10	20	10	10	10	5	25			
					Nilai Akhir	10.00	8.23	19.21	8.71	10.00	9.55	5.00	25.00			
					Nilai Aspek	91.14		95.73								

**KEMENTERIAN KEUANGAN REPUBLIK INDONESIA****KEMENTERIAN KELAUTAN DAN PERIKANAN**

60	024	032	622482	PELABUHAN PERIKANAN NUSANTARA KEJAWANAN	Nilai	100.00	62.06	100.00	95.54	100.00	99.28	100.00	100.00	95.69	100%	95.69
					Bobot	10	10	20	10	10	10	5	25			
					Nilai Akhir	10.00	6.21	20.00	9.55	10.00	9.93	5.00	25.00			
					Nilai Aspek	81.03			98.96			100.00				
61	100	032	238762	BALAI PELATIHAN DAN PENYULUHAN PERIKANAN BANYUWANGI	Nilai	100.00	73.51	94.90	94.00	100.00	98.95	100.00	100.00	95.63	100%	95.63
					Bobot	10	10	20	10	10	10	5	25			
					Nilai Akhir	10.00	7.35	18.98	9.40	10.00	9.90	5.00	25.00			
					Nilai Aspek	86.76			97.57			100.00				
62	167	032	649568	BALAI KARANTINA IKAN, PENGENDALIAN MUTU DAN KEAMANAN HASIL PERIKANAN ENTIKONG	Nilai	100.00	73.88	92.35	100.00	100.00	97.66	100.00	100.00	95.62	100%	95.62
					Bobot	10	10	20	10	10	10	5	25			
					Nilai Akhir	10.00	7.39	18.47	10.00	10.00	9.77	5.00	25.00			
					Nilai Aspek	86.94			98.00			100.00				
63	014	032	403823	BALAI RISET PERIKANAN PERAIRAN UMUM DAN PENYULUHAN PERIKANAN	Nilai	100.00	77.27	90.62	100.00	100.00	97.50	100.00	100.00	95.60	100%	95.60
					Bobot	10	10	20	10	10	10	5	25			
					Nilai Akhir	10.00	7.73	18.12	10.00	10.00	9.75	5.00	25.00			
					Nilai Aspek	88.64			97.62			100.00				
64	037	032	427624	BALAI KARANTINA IKAN, PENGENDALIAN MUTU DAN KEAMANAN HASIL PERIKANAN DENPASAR	Nilai	100.00	69.28	97.00	94.00	100.00	98.61	100.00	100.00	95.59	100%	95.59
					Bobot	10	10	20	10	10	10	5	25			
					Nilai Akhir	10.00	6.93	19.40	9.40	10.00	9.86	5.00	25.00			
					Nilai Aspek	84.64			97.92			100.00				
65	023	032	403830	BALAI RISET BUDIDAYA IKAN HIAS	Nilai	100.00	81.60	88.55	100.00	100.00	96.70	100.00	100.00	95.54	100%	95.54
					Bobot	10	10	20	10	10	10	5	25			
					Nilai Akhir	10.00	8.16	17.71	10.00	10.00	9.67	5.00	25.00			
					Nilai Aspek	90.80			97.05			100.00				

**KEMENTERIAN KEUANGAN REPUBLIK INDONESIA****KEMENTERIAN KELAUTAN DAN PERIKANAN**

66	021	032	403824	BALAI RISET PEMULIHAN SUMBER DAYA IKAN	Nilai	100.00	77.05	88.62	100.00	100.00	99.40	100.00	100.00	95.37	100%	95.37
					Bobot	10	10	20	10	10	10	5	25			
					Nilai Akhir	10.00	7.71	17.72	10.00	10.00	9.94	5.00	25.00			
					Nilai Aspek	88.53			97.60			100.00				
67	020	032	567800	BALAI PENGUJIAN KESEHATAN IKAN DAN LINGKUNGAN SERANG	Nilai	100.00	57.60	100.00	97.00	100.00	99.01	100.00	100.00	95.36	100%	95.36
					Bobot	10	10	20	10	10	10	5	25			
					Nilai Akhir	10.00	5.76	20.00	9.70	10.00	9.90	5.00	25.00			
					Nilai Aspek	78.80			99.20			100.00				
68	136	032	477431	BALAI PENGELOLAAN SUMBERDAYA PESISIR DAN LAUT MAKASSAR	Nilai	100.00	75.09	95.68	92.50	100.00	94.54	100.00	100.00	95.35	100%	95.35
					Bobot	10	10	20	10	10	10	5	25			
					Nilai Akhir	10.00	7.51	19.14	9.25	10.00	9.45	5.00	25.00			
					Nilai Aspek	87.55			96.54			100.00				
69	010	032	499346	BALAI PENGELOLAAN SUMBERDAYA PESISIR DAN LAUT (BPSP) PADANG	Nilai	100.00	71.25	96.62	91.00	100.00	97.93	100.00	100.00	95.34	100%	95.34
					Bobot	10	10	20	10	10	10	5	25			
					Nilai Akhir	10.00	7.13	19.32	9.10	10.00	9.79	5.00	25.00			
					Nilai Aspek	85.63			97.11			100.00				
70	060	032	567694	STASIUN KARANTINA IKAN, PENGENDALIAN MUTU DAN KEAMANAN HASIL PERIKANAN KENDARI	Nilai	100.00	72.40	97.06	87.14	100.00	99.56	100.00	100.00	95.32	100%	95.32
					Bobot	10	10	20	10	10	10	5	25			
					Nilai Akhir	10.00	7.24	19.41	8.71	10.00	9.96	5.00	25.00			
					Nilai Aspek	86.20			96.75			100.00				
71	061	032	427618	SEKOLAH USAHA PERIKANAN MENENGAH WAEHERU	Nilai	100.00	77.07	93.77	90.92	100.00	97.26	100.00	100.00	95.28	100%	95.28
					Bobot	10	10	20	10	10	10	5	25			
					Nilai Akhir	10.00	7.71	18.75	9.09	10.00	9.73	5.00	25.00			
					Nilai Aspek	88.54			96.39			100.00				

**KEMENTERIAN KEUANGAN REPUBLIK INDONESIA****KEMENTERIAN KELAUTAN DAN PERIKANAN**

72	179	032	633707	PELABUHAN PERIKANAN SAMUDERA BITUNG	Nilai	100.00	76.30	95.34	100.00	100.00	85.51	100.00	100.00	95.25	100%	95.25
					Bobot	10	10	20	10	10	10	5	25			
					Nilai Akhir	10.00	7.63	19.07	10.00	10.00	8.55	5.00	25.00			
					Nilai Aspek	88.15			96.17			100.00				
73	009	032	649640	BALAI KARANTINA IKAN, PENGENDALIAN MUTU DAN KEAMANAN HASIL PERIKANAN TANJUNG PINANG	Nilai	100.00	72.57	90.94	100.00	100.00	97.84	100.00	100.00	95.23	100%	95.23
					Bobot	10	10	20	10	10	10	5	25			
					Nilai Akhir	10.00	7.26	18.19	10.00	10.00	9.78	5.00	25.00			
					Nilai Aspek	86.29			97.76			100.00				
74	135	032	649788	BALAI KARANTINA IKAN, PENGENDALIAN MUTU DAN KEAMANAN HASIL PERIKANAN SURABAYA II	Nilai	100.00	71.09	97.24	91.00	100.00	95.61	100.00	100.00	95.22	100%	95.22
					Bobot	10	10	20	10	10	10	5	25			
					Nilai Akhir	10.00	7.11	19.45	9.10	10.00	9.56	5.00	25.00			
					Nilai Aspek	85.55			96.77			100.00				
75	175	032	622098	INSPEKTORAT JENDERAL	Nilai	100.00	66.26	96.47	94.00	100.00	98.95	100.00	100.00	95.22	100%	95.22
					Bobot	10	10	20	10	10	10	5	25			
					Nilai Akhir	10.00	6.63	19.29	9.40	10.00	9.90	5.00	25.00			
					Nilai Aspek	83.13			97.88			100.00				
76	017	032	652009	SEKOLAH USAHA PERIKANAN MENENGAH KOTA AGUNG LAMPUNG	Nilai	100.00	68.02	96.66	91.00	100.00	99.61	100.00	100.00	95.20	100%	95.20
					Bobot	10	10	20	10	10	10	5	25			
					Nilai Akhir	10.00	6.80	19.33	9.10	10.00	9.96	5.00	25.00			
					Nilai Aspek	84.01			97.45			100.00				
77	103	032	403820	LOKA PEREKAYASAAN TEKNOLOGI KELAUTAN	Nilai	100.00	74.83	88.18	100.00	100.00	99.61	100.00	100.00	95.08	100%	95.08
					Bobot	10	10	20	10	10	10	5	25			
					Nilai Akhir	10.00	7.48	17.64	10.00	10.00	9.96	5.00	25.00			
					Nilai Aspek	87.42			97.56			100.00				



KEMENTERIAN KEUANGAN REPUBLIK INDONESIA

KEMENTERIAN KELAUTAN DAN PERIKANAN

78	179	032	238010	POLITEKNIK KELAUTAN DAN PERIKANAN BITUNG	Nilai	100.00	82.38	84.12	100.00	100.00	99.54	100.00	100.00	95.02	100%	95.02
					Bobot	10	10	20	10	10	10	5	25			
					Nilai Akhir	10.00	8.24	16.82	10.00	10.00	9.95	5.00	25.00			
					Nilai Aspek	91.19			96.73			100.00				
79	134	032	239150	BALAI BESAR PENANGKAPAN IKAN	Nilai	100.00	80.23	88.74	100.00	100.00	92.20	100.00	100.00	94.99	100%	94.99
					Bobot	10	10	20	10	10	10	5	25			
					Nilai Akhir	10.00	8.02	17.75	10.00	10.00	9.22	5.00	25.00			
					Nilai Aspek	90.12			96.19			100.00				
80	132	032	440013	POLITEKNIK KELAUTAN DAN PERIKANAN JEMBRANA (POLTEK KP JEMBRANA)	Nilai	100.00	79.39	88.10	94.00	100.00	99.96	100.00	100.00	94.96	100%	94.96
					Bobot	10	10	20	10	10	10	5	25			
					Nilai Akhir	10.00	7.94	17.62	9.40	10.00	10.00	5.00	25.00			
					Nilai Aspek	89.70			96.41			100.00				
81	130	032	031665	STASIUN PSDKP CILACAP	Nilai	100.00	61.19	98.93	94.82	98.41	96.66	100.00	100.00	94.89	100%	94.89
					Bobot	10	10	20	10	10	10	5	25			
					Nilai Akhir	10.00	6.12	19.79	9.48	9.84	9.67	5.00	25.00			
					Nilai Aspek	80.60			97.76			100.00				
82	043	032	649657	STASIUN KARANTINA IKAN, PENGENDALIAN MUTU DAN KEAMANAN HASIL PERIKANAN PALANGKARAYA	Nilai	100.00	64.21	98.93	91.00	100.00	95.59	100.00	100.00	94.87	100%	94.87
					Bobot	10	10	20	10	10	10	5	25			
					Nilai Akhir	10.00	6.42	19.79	9.10	10.00	9.56	5.00	25.00			
					Nilai Aspek	82.11			97.10			100.00				
83	010	032	531488	PELABUHAN PERIKANAN SAMUDERA BUNGUS	Nilai	100.00	68.84	98.28	92.00	95.83	94.17	100.00	100.00	94.74	100%	94.74
					Bobot	10	10	20	10	10	10	5	25			
					Nilai Akhir	10.00	6.88	19.66	9.20	9.58	9.42	5.00	25.00			
					Nilai Aspek	84.42			96.06			100.00				





KEMENTERIAN KEUANGAN REPUBLIK INDONESIA

KEMENTERIAN KELAUTAN DAN PERIKANAN


84	064	032	250263	STASIUN PSDKP BIAK	Nilai	100.00	69.02	94.48	94.00	100.00	95.35	100.00	100.00	94.73	100%	94.73
					Bobot	10	10	20	10	10	10	5	25			
					Nilai Akhir	10.00	6.90	18.90	9.40	10.00	9.54	5.00	25.00			
					Nilai Aspek	84.51		96.77								
85	034	032	427670	PELABUHAN PERIKANAN NUSANTARA PRIGI	Nilai	100.00	74.39	90.63	97.00	100.00	93.77	100.00	100.00	94.64	100%	94.64
					Bobot	10	10	20	10	10	10	5	25			
					Nilai Akhir	10.00	7.44	18.13	9.70	10.00	9.38	5.00	25.00			
					Nilai Aspek	87.20		96.28								
86	020	032	239146	PELABUHAN PERIKANAN NUSANTARA KARANGANTU	Nilai	100.00	68.46	96.35	94.00	100.00	91.07	100.00	100.00	94.62	100%	94.62
					Bobot	10	10	20	10	10	10	5	25			
					Nilai Akhir	10.00	6.85	19.27	9.40	10.00	9.11	5.00	25.00			
					Nilai Aspek	84.23		96.28								
87	020	032	290145	LOKA PENGELOLAAN SUMBER DAYA PESISIR DAN LAUT SERANG	Nilai	100.00	69.12	95.17	91.00	100.00	95.58	100.00	100.00	94.60	100%	94.60
					Bobot	10	10	20	10	10	10	5	25			
					Nilai Akhir	10.00	6.91	19.03	9.10	10.00	9.56	5.00	25.00			
					Nilai Aspek	84.56		96.35								
88	037	032	225135	PANGKALAN PSDKP BENOA	Nilai	100.00	62.03	96.81	93.33	100.00	96.94	100.00	100.00	94.59	100%	94.59
					Bobot	10	10	20	10	10	10	5	25			
					Nilai Akhir	10.00	6.20	19.36	9.33	10.00	9.69	5.00	25.00			
					Nilai Aspek	81.02		97.42								
89	037	032	403826	LOKA RISET PERIKANAN TUNA	Nilai	100.00	85.33	86.40	87.14	100.00	99.91	100.00	100.00	94.52	100%	94.52
					Bobot	10	10	20	10	10	10	5	25			
					Nilai Akhir	10.00	8.53	17.28	8.71	10.00	9.99	5.00	25.00			
					Nilai Aspek	92.67		94.69								

**KEMENTERIAN KEUANGAN REPUBLIK INDONESIA****KEMENTERIAN KELAUTAN DAN PERIKANAN**

90	010	032	403817	LOKA RISET SUMBER DAYA DAN KERENTANAN PESISIR	Nilai	100.00	79.99	86.50	100.00	100.00	91.84	100.00	100.00	94.48	100%	94.48
					Bobot	10	10	20	10	10	10	5	25			
					Nilai Akhir	10.00	8.00	17.30	10.00	10.00	9.18	5.00	25.00			
					Nilai Aspek	90.00			95.67			100.00				
91	179	032	440822	PANGKALAN PENGAWASAN SDKP BITUNG	Nilai	100.00	73.73	89.88	97.00	100.00	94.00	100.00	100.00	94.45	100%	94.45
					Bobot	10	10	20	10	10	10	5	25			
					Nilai Akhir	10.00	7.37	17.98	9.70	10.00	9.40	5.00	25.00			
					Nilai Aspek	86.87			96.18			100.00				
92	179	032	538911	BALAI PERIKANAN BUDIDAYA AIR TAWAR TATELU	Nilai	100.00	77.26	88.09	91.00	100.00	99.92	100.00	100.00	94.44	100%	94.44
					Bobot	10	10	20	10	10	10	5	25			
					Nilai Akhir	10.00	7.73	17.62	9.10	10.00	9.99	5.00	25.00			
					Nilai Aspek	88.63			95.80			100.00				
93	012	032	237657	BALAI PERIKANAN BUDIDAYA AIR TAWAR SUNGAI GELAM	Nilai	100.00	59.73	96.25	95.00	100.00	97.07	100.00	99.92	94.41	100%	94.41
					Bobot	10	10	20	10	10	10	5	25			
					Nilai Akhir	10.00	5.97	19.25	9.50	10.00	9.71	5.00	24.98			
					Nilai Aspek	79.87			97.66			99.92				
94	127	032	427520	BALAI BESAR KARANTINA IKAN, PENGENDALIAN MUTU DAN KEAMANAN HASIL PERIKANAN JAKARTA I	Nilai	100.00	72.07	90.84	94.75	100.00	93.25	100.00	100.00	94.18	100%	94.18
					Bobot	10	10	20	10	10	10	5	25			
					Nilai Akhir	10.00	7.21	18.17	9.48	10.00	9.33	5.00	25.00			
					Nilai Aspek	86.04			95.77			100.00				
95	060	032	537695	PELABUHAN PERIKANAN SAMUDERA KENDARI	Nilai	100.00	65.31	93.89	93.67	97.96	96.99	100.00	100.00	94.17	100%	94.17
					Bobot	10	10	20	10	10	10	5	25			
					Nilai Akhir	10.00	6.53	18.78	9.37	9.80	9.70	5.00	25.00			
					Nilai Aspek	82.66			96.50			100.00				

**KEMENTERIAN KEUANGAN REPUBLIK INDONESIA****KEMENTERIAN KELAUTAN DAN PERIKANAN**

96	048	032	649572	BALAI KARANTINA IKAN, PENGENDALIAN MUTU DAN KEAMANAN HASIL PERIKANAN TARAKAN	Nilai	100.00	64.16	97.01	93.00	100.00	90.28	100.00	100.00	94.15	100%	94.15
					Bobot	10	10	20	10	10	10	5	25			
					Nilai Akhir	10.00	6.42	19.40	9.30	10.00	9.03	5.00	25.00			
					Nilai Aspek	82.08			96.06							
97	175	032	403822	BALAI RISET PERIKANAN LAUT	Nilai	100.00	87.21	83.70	87.14	100.00	99.34	100.00	100.00	94.11	100%	94.11
					Bobot	10	10	20	10	10	10	5	25			
					Nilai Akhir	10.00	8.72	16.74	8.71	10.00	9.93	5.00	25.00			
					Nilai Aspek	93.61			94.04							
98	175	032	427686	BALAI BESAR PENGUJIAN PENERAPAN PRODUK KELAUTAN DAN PERIKANAN (BBP3KP)	Nilai	100.00	68.55	89.81	95.00	100.00	97.42	100.00	100.00	94.06	100%	94.06
					Bobot	10	10	20	10	10	10	5	25			
					Nilai Akhir	10.00	6.86	17.96	9.50	10.00	9.74	5.00	25.00			
					Nilai Aspek	84.28			96.45							
99	083	032	649800	STASIUN KARANTINA IKAN, PENGENDALIAN MUTU DAN KEAMANAN HASIL PERIKANAN TAHUNA	Nilai	100.00	58.31	99.57	86.67	100.00	98.67	100.00	98.89	94.00	100%	94.00
					Bobot	10	10	20	10	10	10	5	25			
					Nilai Akhir	10.00	5.83	19.91	8.67	10.00	9.87	5.00	24.72			
					Nilai Aspek	79.16			96.98							
100	093	032	239991	PELABUHAN PERIKANAN NUSANTARA PEMANGKAT	Nilai	100.00	57.00	94.95	93.15	100.00	99.87	100.00	100.00	93.99	100%	93.99
					Bobot	10	10	20	10	10	10	5	25			
					Nilai Akhir	10.00	5.70	18.99	9.32	10.00	9.99	5.00	25.00			
					Nilai Aspek	78.50			97.59							
101	137	032	567474	BALAI PERIKANAN BUDIDAYA LAUT BATAM	Nilai	100.00	64.39	93.71	92.50	98.11	96.50	100.00	100.00	93.89	100%	93.89
					Bobot	10	10	20	10	10	10	5	25			
					Nilai Akhir	10.00	6.44	18.74	9.25	9.81	9.65	5.00	25.00			
					Nilai Aspek	82.20			96.16							



KEMENTERIAN KEUANGAN REPUBLIK INDONESIA

KEMENTERIAN KELAUTAN DAN PERIKANAN

102	039	032	403838	POLITEKNIK KELAUTAN DAN PERIKANAN KUPANG	Nilai	100.00	78.39	81.24	100.00	100.00	97.87	100.00	100.00	93.87	100%	93.87
					Bobot	10	10	20	10	10	10	5	25			
					Nilai Akhir	10.00	7.84	16.25	10.00	10.00	9.79	5.00	25.00			
					Nilai Aspek	89.20			95.82			100.00				
103	128	032	560393	PELABUHAN PERIKANAN NUSANTARA PELABUHAN RATU	Nilai	100.00	68.47	88.54	93.00	100.00	100.00	100.00	100.00	93.86	100%	93.86
					Bobot	10	10	20	10	10	10	5	25			
					Nilai Akhir	10.00	6.85	17.71	9.30	10.00	10.00	5.00	25.00			
					Nilai Aspek	84.24			96.31			100.00				
104	061	032	649750	BALAI KARANTINA IKAN, PENGENDALIAN MUTU DAN KEAMANAN HASIL PERIKANAN AMBON	Nilai	100.00	54.56	99.78	93.00	90.00	99.29	100.00	100.00	93.64	100%	93.64
					Bobot	10	10	20	10	10	10	5	25			
					Nilai Akhir	10.00	5.46	19.96	9.30	9.00	9.93	5.00	25.00			
					Nilai Aspek	77.28			96.41			100.00				
105	017	032	649615	BALAI KARANTINA IKAN, PENGENDALIAN MUTU DAN KEAMANAN HASIL PERIKANAN LAMPUNG	Nilai	100.00	46.60	98.96	91.83	100.00	100.00	100.00	100.00	93.64	100%	93.64
					Bobot	10	10	20	10	10	10	5	25			
					Nilai Akhir	10.00	4.66	19.79	9.18	10.00	10.00	5.00	25.00			
					Nilai Aspek	73.30			98.16			100.00				
106	178	032	645691	STASIUN KARANTINA IKAN, PENGENDALIAN MUTU DAN KEAMANAN HASIL PERIKANAN MAMUJU	Nilai	100.00	54.00	97.36	87.00	100.00	99.73	100.00	100.00	93.55	100%	93.55
					Bobot	10	10	20	10	10	10	5	25			
					Nilai Akhir	10.00	5.40	19.47	8.70	10.00	9.97	5.00	25.00			
					Nilai Aspek	77.00			96.82			100.00				
107	001	032	065135	PANGKALAN PSDKP LAMPULO	Nilai	100.00	55.57	100.00	98.50	100.00	88.62	85.00	100.00	93.52	100%	93.52
					Bobot	10	10	20	10	10	10	5	25			
					Nilai Akhir	10.00	5.56	20.00	9.85	10.00	8.86	4.25	25.00			
					Nilai Aspek	77.79			94.42			100.00				



KEMENTERIAN KEUANGAN REPUBLIK INDONESIA

KEMENTERIAN KELAUTAN DAN PERIKANAN

108	062	032	427661	PELABUHAN PERIKANAN NUSANTARA TERNATE	Nilai	100.00	74.12	83.78	93.25	100.00	100.00	100.00	100.00	93.49	100%	93.49
					Bobot	10	10	20	10	10	10	5	25			
					Nilai Akhir	10.00	7.41	16.76	9.33	10.00	10.00	5.00	25.00			
					Nilai Aspek	87.06			95.41			100.00				
109	015	032	239214	PELABUHAN PERIKANAN NUSANTARA SUNGAILIAT	Nilai	100.00	82.07	84.33	91.00	100.00	91.41	100.00	100.00	93.31	100%	93.31
					Bobot	10	10	20	10	10	10	5	25			
					Nilai Akhir	10.00	8.21	16.87	9.10	10.00	9.14	5.00	25.00			
					Nilai Aspek	91.04			93.35			100.00				
110	130	032	518117	PELABUHAN PERIKANAN SAMUDERA CILACAP	Nilai	100.00	63.90	92.52	94.37	100.00	99.75	80.00	100.00	93.31	100%	93.31
					Bobot	10	10	20	10	10	10	5	25			
					Nilai Akhir	10.00	6.39	18.50	9.44	10.00	9.98	4.00	25.00			
					Nilai Aspek	81.95			93.33			100.00				
111	061	032	567720	BALAI PERIKANAN BUDIDAYA LAUT AMBON	Nilai	100.00	53.20	95.95	90.57	100.00	97.36	100.00	100.00	93.30	100%	93.30
					Bobot	10	10	20	10	10	10	5	25			
					Nilai Akhir	10.00	5.32	19.19	9.06	10.00	9.74	5.00	25.00			
					Nilai Aspek	76.60			96.78			100.00				
112	048	032	355105	STASIUN PSDKP TARAKAN	Nilai	100.00	63.81	94.05	91.75	100.00	88.74	100.00	100.00	93.24	100%	93.24
					Bobot	10	10	20	10	10	10	5	25			
					Nilai Akhir	10.00	6.38	18.81	9.18	10.00	8.87	5.00	25.00			
					Nilai Aspek	81.91			94.91			100.00				
113	042	032	477425	BALAI PENGELOLAAN SUMBERDAYA PESISIR DAN LAUT PONTIANAK	Nilai	100.00	64.12	94.80	91.60	100.00	94.94	80.00	100.00	93.03	100%	93.03
					Bobot	10	10	20	10	10	10	5	25			
					Nilai Akhir	10.00	6.41	18.96	9.16	10.00	9.49	4.00	25.00			
					Nilai Aspek	82.06			92.27			100.00				

**KEMENTERIAN KEUANGAN REPUBLIK INDONESIA****KEMENTERIAN KELAUTAN DAN PERIKANAN**

114	084	032	440853	PANGKALAN PENGAWASAN SDKP TUAL	Nilai	100.00	54.34	96.92	94.00	100.00	86.04	100.00	100.00	92.82	100%	92.82
					Bobot	10	10	20	10	10	10	5	25			
					Nilai Akhir	10.00	5.43	19.38	9.40	10.00	8.60	5.00	25.00			
					Nilai Aspek	77.17		95.39								
115	086	032	445393	BALAI LAYANAN USAHA PRODUKSI PERIKANAN BUDIDAYA (BLUPPB) KARAWANG	Nilai	100.00	68.67	87.93	93.57	99.19	98.98	100.00	96.68	92.80	100%	92.80
					Bobot	10	10	20	10	10	10	5	25			
					Nilai Akhir	10.00	6.87	17.59	9.36	9.92	9.90	5.00	24.17			
					Nilai Aspek	84.34		95.93								
116	123	032	440831	STASIUN PENGAWASAN SDKP BELAWAN	Nilai	100.00	59.97	93.08	94.00	100.00	86.54	100.00	100.00	92.67	100%	92.67
					Bobot	10	10	20	10	10	10	5	25			
					Nilai Akhir	10.00	6.00	18.62	9.40	10.00	8.65	5.00	25.00			
					Nilai Aspek	79.99		94.72								
117	066	032	634146	POLITEKNIK KELAUTAN DAN PERIKANAN SORONG	Nilai	100.00	73.71	97.37	86.56	97.50	84.06	80.00	100.00	92.66	100%	92.66
					Bobot	10	10	20	10	10	10	5	25			
					Nilai Akhir	10.00	7.37	19.47	8.66	9.75	8.41	4.00	25.00			
					Nilai Aspek	86.86		89.10								
118	042	032	440847	STASIUN PENGAWASAN SDKP PONTIANAK	Nilai	100.00	62.88	97.45	89.61	100.00	87.08	80.00	100.00	92.45	100%	92.45
					Bobot	10	10	20	10	10	10	5	25			
					Nilai Akhir	10.00	6.29	19.49	8.96	10.00	8.71	4.00	25.00			
					Nilai Aspek	81.44		90.83								
119	123	032	427655	PELABUHAN PERIKANAN SAMUDERA BELAWAN	Nilai	100.00	63.37	86.93	93.67	100.00	93.42	100.00	100.00	92.43	100%	92.43
					Bobot	10	10	20	10	10	10	5	25			
					Nilai Akhir	10.00	6.34	17.39	9.37	10.00	9.34	5.00	25.00			
					Nilai Aspek	81.69		94.80								



KEMENTERIAN KEUANGAN REPUBLIK INDONESIA

KEMENTERIAN KELAUTAN DAN PERIKANAN

120	061	032	215141	STASIUN PSDKP AMBON	Nilai	100.00	49.41	94.89	91.36	100.00	93.64	100.00	100.00	92.42	100%	92.42
					Bobot	10	10	20	10	10	10	5	25			
					Nilai Akhir	10.00	4.94	18.98	9.14	10.00	9.36	5.00	25.00			
					Nilai Aspek	74.71		95.98								
121	132	032	632004	BALAI PENGELOLAAN INFORMASI SUMBER DAYA KELAUTAN DAN PERIKANAN	Nilai	100.00	73.88	74.94	100.00	100.00	100.00	100.00	100.00	92.38	100%	92.38
					Bobot	10	10	20	10	10	10	5	25			
					Nilai Akhir	10.00	7.39	14.99	10.00	10.00	10.00	5.00	25.00			
					Nilai Aspek	86.94		94.99								
122	175	032	626402	SEKRETARIAT BADAN RISET DAN SUMBERDAYA MANUSIA KELAUTAN DAN PERIKANAN	Nilai	100.00	65.99	88.85	95.50	97.67	94.34	85.00	100.00	92.37	100%	92.37
					Bobot	10	10	20	10	10	10	5	25			
					Nilai Akhir	10.00	6.60	17.77	9.55	9.77	9.43	4.25	25.00			
					Nilai Aspek	83.00		92.27								
123	061	032	238755	BALAI PELATIHAN DAN PENYULUHAN PERIKANAN AMBON	Nilai	100.00	58.50	89.85	96.67	100.00	87.97	100.00	100.00	92.28	100%	92.28
					Bobot	10	10	20	10	10	10	5	25			
					Nilai Akhir	10.00	5.85	17.97	9.67	10.00	8.80	5.00	25.00			
					Nilai Aspek	79.25		94.90								
124	134	032	649661	BALAI KARANTINA IKAN, PENGENDALIAN MUTU DAN KEAMANAN HASIL PERIKANAN SEMARANG	Nilai	100.00	55.07	88.72	92.50	100.00	96.64	100.00	100.00	92.17	100%	92.17
					Bobot	10	10	20	10	10	10	5	25			
					Nilai Akhir	10.00	5.51	17.74	9.25	10.00	9.66	5.00	25.00			
					Nilai Aspek	77.54		95.57								
125	128	032	238734	BALAI BESAR PERIKANAN BUDIDAYA AIR TAWAR SUKABUMI	Nilai	100.00	52.75	90.65	95.08	100.00	91.36	100.00	100.00	92.05	100%	92.05
					Bobot	10	10	20	10	10	10	5	25			
					Nilai Akhir	10.00	5.28	18.13	9.51	10.00	9.14	5.00	25.00			
					Nilai Aspek	76.38		95.42								


**KEMENTERIAN KEUANGAN REPUBLIK INDONESIA****KEMENTERIAN KELAUTAN DAN PERIKANAN**

126	066	032	477440	LOKA PENGELOLAAN SUMBERDAYA PESISIR DAN LAUT SORONG	Nilai	100.00	59.78	88.09	87.14	100.00	95.23	100.00	100.00	91.83	100%	91.83
					Bobot	10	10	20	10	10	10	5	25			
					Nilai Akhir	10.00	5.98	17.62	8.71	10.00	9.52	5.00	25.00			
					Nilai Aspek	79.89			94.09			100.00				
127	038	032	567762	BALAI PERIKANAN BUDIDAYA LAUT LOMBOK	Nilai	100.00	62.18	80.22	95.80	100.00	99.83	100.00	100.00	91.83	100%	91.83
					Bobot	10	10	20	10	10	10	5	25			
					Nilai Akhir	10.00	6.22	16.04	9.58	10.00	9.98	5.00	25.00			
					Nilai Aspek	81.09			95.17			100.00				
128	035	032	567350	BALAI PERIKANAN BUDIDAYA AIR PAYAU SITUBONDO	Nilai	100.00	76.47	73.91	94.00	100.00	97.61	100.00	100.00	91.59	100%	91.59
					Bobot	10	10	20	10	10	10	5	25			
					Nilai Akhir	10.00	7.65	14.78	9.40	10.00	9.76	5.00	25.00			
					Nilai Aspek	88.24			93.10			100.00				
129	137	032	325156	PANGKALAN PSDKP BATAM	Nilai	100.00	63.91	82.26	94.00	100.00	93.43	100.00	100.00	91.59	100%	91.59
					Bobot	10	10	20	10	10	10	5	25			
					Nilai Akhir	10.00	6.39	16.45	9.40	10.00	9.34	5.00	25.00			
					Nilai Aspek	81.96			93.94			100.00				
130	001	032	427551	SEKOLAH USAHA PERIKANAN MENENGAH LADONG	Nilai	100.00	75.02	95.79	71.43	91.67	85.05	100.00	100.00	91.48	100%	91.48
					Bobot	10	10	20	10	10	10	5	25			
					Nilai Akhir	10.00	7.50	19.16	7.14	9.17	8.51	5.00	25.00			
					Nilai Aspek	87.51			88.79			100.00				
131	175	032	537611	PELABUHAN PERIKANAN SAMUDERA NIZAM ZACHMAN	Nilai	100.00	60.51	93.16	91.33	95.52	80.03	100.00	100.00	91.37	100%	91.37
					Bobot	10	10	20	10	10	10	5	25			
					Nilai Akhir	10.00	6.05	18.63	9.13	9.55	8.00	5.00	25.00			
					Nilai Aspek	80.26			92.01			100.00				



**KEMENTERIAN KEUANGAN REPUBLIK INDONESIA****KEMENTERIAN KELAUTAN DAN PERIKANAN**


132	061	032	622461	PELABUHAN PERIKANAN NUSANTARA AMBON	Nilai	100.00	69.25	88.96	93.50	100.00	81.79	80.00	99.35	91.08	100%	91.08
					Bobot	10	10	20	10	10	10	5	25			
					Nilai Akhir	10.00	6.93	17.79	9.35	10.00	8.18	4.00	24.84			
					Nilai Aspek	84.63			88.85			99.35				
133	175	032	403821	PUSAT RISET PERIKANAN	Nilai	100.00	70.21	77.03	91.00	100.00	94.55	100.00	100.00	90.98	100%	90.98
					Bobot	10	10	20	10	10	10	5	25			
					Nilai Akhir	10.00	7.02	15.41	9.10	10.00	9.46	5.00	25.00			
					Nilai Aspek	85.11			92.52			100.00				
134	175	032	622081	BIRO UMUM DAN PENGADAAN BARANG/JASA	Nilai	100.00	56.31	83.08	92.75	99.37	94.81	100.00	100.00	90.94	100%	90.94
					Bobot	10	10	20	10	10	10	5	25			
					Nilai Akhir	10.00	5.63	16.62	9.28	9.94	9.48	5.00	25.00			
					Nilai Aspek	78.16			94.00			100.00				
135	017	032	427706	BALAI BESAR PERIKANAN BUDIDAYA LAUT LAMPUNG	Nilai	100.00	54.41	81.55	92.81	100.00	98.08	100.00	100.00	90.84	100%	90.84
					Bobot	10	10	20	10	10	10	5	25			
					Nilai Akhir	10.00	5.44	16.31	9.28	10.00	9.81	5.00	25.00			
					Nilai Aspek	77.21			94.49			100.00				
136	107	032	239221	PELABUHAN PERIKANAN NUSANTARA TANJUNG PANDAN	Nilai	100.00	47.56	85.84	93.67	100.00	95.17	100.00	100.00	90.81	100%	90.81
					Bobot	10	10	20	10	10	10	5	25			
					Nilai Akhir	10.00	4.76	17.17	9.37	10.00	9.52	5.00	25.00			
					Nilai Aspek	73.78			94.94			100.00				
137	175	032	440816	PANGKALAN PENGAWASAN SDKP JAKARTA	Nilai	100.00	60.71	87.26	93.14	100.00	79.27	100.00	100.00	90.76	100%	90.76
					Bobot	10	10	20	10	10	10	5	25			
					Nilai Akhir	10.00	6.07	17.45	9.31	10.00	7.93	5.00	25.00			
					Nilai Aspek	80.36			91.93			100.00				

**KEMENTERIAN KEUANGAN REPUBLIK INDONESIA****KEMENTERIAN KELAUTAN DAN PERIKANAN**

138	010	032	427573	SEKOLAH USAHA PERIKANAN MENENGAH PARIAMAN	Nilai	100.00	65.60	81.94	88.52	100.00	89.30	100.00	100.00	90.73	100%	90.73
					Bobot	10	10	20	10	10	10	5	25			
					Nilai Akhir	10.00	6.56	16.39	8.85	10.00	8.93	5.00	25.00			
					Nilai Aspek	82.80			91.95			100.00				
139	175	032	427511	POLITEKNIK AHLI USAHA PERIKANAN (POLTEK AUP) JAKARTA	Nilai	100.00	52.33	88.42	92.71	94.32	90.09	100.00	100.00	90.63	100%	90.63
					Bobot	10	10	20	10	10	10	5	25			
					Nilai Akhir	10.00	5.23	17.68	9.27	9.43	9.01	5.00	25.00			
					Nilai Aspek	76.17			93.11			100.00				
140	045	032	567584	BALAI PERIKANAN BUDIDAYA AIR TAWAR MANDIANGIN	Nilai	100.00	49.11	80.08	93.00	100.00	99.65	100.00	100.00	90.19	100%	90.19
					Bobot	10	10	20	10	10	10	5	25			
					Nilai Akhir	10.00	4.91	16.02	9.30	10.00	9.97	5.00	25.00			
					Nilai Aspek	74.56			94.55			100.00				
141	037	032	477419	BALAI PENGELOLAAN SUMBERDAYA PESISIR DAN LAUT DENPASAR	Nilai	100.00	66.66	97.73	91.00	50.00	96.40	100.00	100.00	89.95	100%	89.95
					Bobot	10	10	20	10	10	10	5	25			
					Nilai Akhir	10.00	6.67	19.55	9.10	5.00	9.64	5.00	25.00			
					Nilai Aspek	83.33			87.03			100.00				
142	175	032	649682	BALAI KARANTINA IKAN, PENGENDALIAN MUTU DAN KEAMANAN HASIL PERIKANAN JAKARTA II	Nilai	100.00	59.48	98.17	91.00	87.50	64.61	100.00	100.00	89.89	100%	89.89
					Bobot	10	10	20	10	10	10	5	25			
					Nilai Akhir	10.00	5.95	19.63	9.10	8.75	6.46	5.00	25.00			
					Nilai Aspek	79.74			88.26			100.00				
143	175	032	622145	SEKRETARIAT DITJEN PENGELOLAAN RUANG LAUT	Nilai	100.00	62.21	75.67	90.95	99.42	93.98	100.00	100.00	89.79	100%	89.79
					Bobot	10	10	20	10	10	10	5	25			
					Nilai Akhir	10.00	6.22	15.13	9.10	9.94	9.40	5.00	25.00			
					Nilai Aspek	81.11			92.00			100.00				

**KEMENTERIAN KEUANGAN REPUBLIK INDONESIA****KEMENTERIAN KELAUTAN DAN PERIKANAN**

144	175	032	440807	SEKRETARIAT BADAN KARANTINA IKAN, PENGENDALIAN MUTU DAN KEAMANAN HASIL PERIKANAN	Nilai	100.00	55.04	85.74	91.98	100.00	78.25	100.00	100.00	89.68	100%	89.68
					Bobot	10	10	20	10	10	10	5	25			
					Nilai Akhir	10.00	5.50	17.15	9.20	10.00	7.83	5.00	25.00			
					Nilai Aspek	77.52			91.19				100.00			
145	175	032	622131	SEKRETARIAT DIREKTORAT JENDERAL PENGUATAN DAYA SAING PRODUK KELAUTAN DAN PERIKANAN	Nilai	100.00	58.00	72.20	93.80	100.00	97.52	100.00	100.00	89.37	100%	89.37
					Bobot	10	10	20	10	10	10	5	25			
					Nilai Akhir	10.00	5.80	14.44	9.38	10.00	9.75	5.00	25.00			
					Nilai Aspek	79.00			92.70				100.00			
146	129	032	239192	BALAI BESAR PERIKANAN BUDIDAYA AIR PAYAU JEPARA	Nilai	100.00	51.28	70.37	93.57	100.00	100.00	100.00	100.00	88.56	100%	88.56
					Bobot	10	10	20	10	10	10	5	25			
					Nilai Akhir	10.00	5.13	14.07	9.36	10.00	10.00	5.00	25.00			
					Nilai Aspek	75.64			92.79				100.00			
147	175	032	449520	SEKRETARIAT DIREKTORAT JENDERAL PENGAWASAN SUMBER DAYA KELAUTAN DAN PERIKANAN	Nilai	100.00	55.10	79.21	94.10	97.64	84.90	90.00	99.87	88.48	100%	88.48
					Bobot	10	10	20	10	10	10	5	25			
					Nilai Akhir	10.00	5.51	15.84	9.41	9.76	8.49	4.50	24.97			
					Nilai Aspek	77.55			89.17				99.87			
148	071	032	239050	DINAS KELAUTAN DAN PERIKANAN KAB BIMA	Nilai	100.00	55.73	63.78	100.00	100.00	100.00	100.00	100.00	88.33	100%	88.33
					Bobot	10	10	20	10	10	10	5	25			
					Nilai Akhir	10.00	5.57	12.76	10.00	10.00	10.00	5.00	25.00			
					Nilai Aspek	77.87			92.76				100.00			
149	066	032	649711	STASIUN KARANTINA IKAN, PENGENDALIAN MUTU DAN KEAMANAN HASIL PERIKANAN SORONG	Nilai	100.00	46.94	97.33	42.86	100.00	97.79	100.00	97.59	87.62	100%	87.62
					Bobot	10	10	20	10	10	10	5	25			
					Nilai Akhir	10.00	4.69	19.47	4.29	10.00	9.78	5.00	24.40			
					Nilai Aspek	73.47			87.60				97.59			



KEMENTERIAN KEUANGAN REPUBLIK INDONESIA

KEMENTERIAN KELAUTAN DAN PERIKANAN

150	001	032	567385	BALAI PERIKANAN BUDIDAYA AIR PAYAU UJUNG BATEE	Nilai	100.00	54.33	62.23	100.00	100.00	97.42	100.00	100.00	87.62	100%	87.62
					Bobot	10	10	20	10	10	10	5	25			
					Nilai Akhir	10.00	5.43	12.45	10.00	10.00	9.74	5.00	25.00			
					Nilai Aspek	77.17			91.93			100.00				
151	136	032	567680	BALAI PERIKANAN BUDIDAYA AIR PAYAU TAKALAR	Nilai	100.00	59.64	62.64	90.53	100.00	98.84	100.00	99.13	87.21	100%	87.21
					Bobot	10	10	20	10	10	10	5	25			
					Nilai Akhir	10.00	5.96	12.53	9.05	10.00	9.88	5.00	24.78			
					Nilai Aspek	79.82			90.40			99.13				
152	084	032	622475	PELABUHAN PERIKANAN NUSANTARA TUAL	Nilai	100.00	48.42	87.39	86.76	91.30	65.96	100.00	100.00	86.72	100%	86.72
					Bobot	10	10	20	10	10	10	5	25			
					Nilai Akhir	10.00	4.84	17.48	8.68	9.13	6.60	5.00	25.00			
					Nilai Aspek	74.21			86.28			100.00				
153	175	032	238720	SEKRETARIAT DIREKTORAT JENDERAL PERIKANAN TANGKAP	Nilai	100.00	45.35	67.54	91.09	99.24	95.40	100.00	100.00	86.62	100%	86.62
					Bobot	10	10	20	10	10	10	5	25			
					Nilai Akhir	10.00	4.54	13.51	9.11	9.92	9.54	5.00	25.00			
					Nilai Aspek	72.68			90.65			100.00				
154	175	032	632462	SETDITJEN PERIKANAN BUDIDAYA	Nilai	100.00	43.63	72.25	92.34	98.13	96.39	80.00	100.00	86.50	100%	86.50
					Bobot	10	10	20	10	10	10	5	25			
					Nilai Akhir	10.00	4.36	14.45	9.23	9.81	9.64	4.00	25.00			
					Nilai Aspek	71.82			87.82			100.00				
155	038	032	239066	DINAS KELAUTAN DAN PERIKANAN PROV. NUSA TENGGARA BARAT	Nilai	100.00	33.23	68.75	100.00	100.00	100.00	100.00	97.33	86.41	100%	86.41
					Bobot	10	10	20	10	10	10	5	25			
					Nilai Akhir	10.00	3.32	13.75	10.00	10.00	10.00	5.00	24.33			
					Nilai Aspek	66.62			93.75			97.33				

**KEMENTERIAN KEUANGAN REPUBLIK INDONESIA****KEMENTERIAN KELAUTAN DAN PERIKANAN**

156	039	032	249169	DINAS PERIKANAN DAN KELAUTAN PROV. NUSA TENGGARA TIMUR	Nilai	100.00	21.01	76.69	100.00	100.00	87.73	100.00	100.00	86.21	100%	86.21
					Bobot	10	10	20	10	10	10	5	25			
					Nilai Akhir	10.00	2.10	15.34	10.00	10.00	8.77	5.00	25.00			
					Nilai Aspek	60.51		92.88								
157	060	032	209117	DINAS PERIKANAN DAN KELAUTAN PROVINSI SULAWESI TENGGARA	Nilai	100.00	13.20	73.08	100.00	90.00	100.00	100.00	100.00	84.94	100%	84.94
					Bobot	10	10	20	10	10	10	5	25			
					Nilai Akhir	10.00	1.32	14.62	10.00	9.00	10.00	5.00	25.00			
					Nilai Aspek	56.60		92.62								
158	136	032	199037	DINAS PERIKANAN DAN KELAUTAN PROVINSI SULAWESI SELATAN	Nilai	100.00	29.07	62.05	100.00	100.00	93.60	100.00	100.00	84.68	100%	84.68
					Bobot	10	10	20	10	10	10	5	25			
					Nilai Akhir	10.00	2.91	12.41	10.00	10.00	9.36	5.00	25.00			
					Nilai Aspek	64.54		91.13								
159	038	032	239069	DINAS KELAUTAN DAN PERIKANAN PROV. NUSA TENGGARA BARAT	Nilai	100.00	23.95	60.48	100.00	100.00	99.71	100.00	100.00	84.46	100%	84.46
					Bobot	10	10	20	10	10	10	5	25			
					Nilai Akhir	10.00	2.40	12.10	10.00	10.00	9.97	5.00	25.00			
					Nilai Aspek	61.98		92.04								
160	037	032	229057	DINAS KELAUTAN DAN PERIKANAN PROVINSI BALI	Nilai	100.00	26.28	58.42	100.00	100.00	100.00	100.00	100.00	84.31	100%	84.31
					Bobot	10	10	20	10	10	10	5	25			
					Nilai Akhir	10.00	2.63	11.68	10.00	10.00	10.00	5.00	25.00			
					Nilai Aspek	63.14		91.68								
161	095	032	029172	DINAS PERIKANAN DAN KELAUTAN PROVINSI JAWA BARAT	Nilai	100.00	48.71	52.92	100.00	100.00	87.49	100.00	100.00	84.20	100%	84.20
					Bobot	10	10	20	10	10	10	5	25			
					Nilai Akhir	10.00	4.87	10.58	10.00	10.00	8.75	5.00	25.00			
					Nilai Aspek	74.36		88.08								

**KEMENTERIAN KEUANGAN REPUBLIK INDONESIA****KEMENTERIAN KELAUTAN DAN PERIKANAN**

162	056	032	199056	DINAS KELAUTAN DAN PERIKANAN KAB. JENEPONTO	Nilai	100.00	65.10	51.04	100.00	100.00	83.09	80.00	100.00	84.03	100%	84.03
					Bobot	10	10	20	10	10	10	5	25			
					Nilai Akhir	10.00	6.51	10.21	10.00	10.00	8.31	4.00	25.00			
					Nilai Aspek	82.55			82.83			100.00				
163	136	032	199060	DINAS KELAUTAN DAN PERIKANAN KAB. PANGKAJENE KEPULAUAN	Nilai	100.00	5.82	67.41	100.00	100.00	98.03	100.00	100.00	83.87	100%	83.87
					Bobot	10	10	20	10	10	10	5	25			
					Nilai Akhir	10.00	0.58	13.48	10.00	10.00	9.80	5.00	25.00			
					Nilai Aspek	52.91			93.09			100.00				
164	017	032	129123	DINAS KELAUTAN DAN PERIKANAN PROVINSI LAMPUNG	Nilai	100.00	24.41	56.14	100.00	100.00	100.00	100.00	100.00	83.67	100%	83.67
					Bobot	10	10	20	10	10	10	5	25			
					Nilai Akhir	10.00	2.44	11.23	10.00	10.00	10.00	5.00	25.00			
					Nilai Aspek	62.21			91.23			100.00				
165	118	032	239188	BALAI PELATIHAN DAN PENYULUHAN PERIKANAN TEGAL	Nilai	100.00	55.80	89.36	100.00	100.00	0.00	100.00	100.00	83.45	90%	92.72
					Bobot	10	10	20	10	10	0	5	25			
					Nilai Akhir	10.00	5.58	17.87	10.00	10.00	0.00	5.00	25.00			
					Nilai Aspek	77.90			97.34			100.00				
166	030	032	049035	DINAS KELAUTAN DAN PERIKANAN PROVINSI YOGYAKARTA	Nilai	100.00	25.14	52.95	100.00	100.00	98.83	100.00	100.00	82.99	100%	82.99
					Bobot	10	10	20	10	10	10	5	25			
					Nilai Akhir	10.00	2.51	10.59	10.00	10.00	9.88	5.00	25.00			
					Nilai Aspek	62.57			90.36			100.00				
167	136	032	199034	DINAS PERIKANAN DAN KELAUTAN PROVINSI SULAWESI SELATAN	Nilai	100.00	40.05	69.58	100.00	50.00	97.95	100.00	98.45	82.33	100%	82.33
					Bobot	10	10	20	10	10	10	5	25			
					Nilai Akhir	10.00	4.01	13.92	10.00	5.00	9.80	5.00	24.61			
					Nilai Aspek	70.03			83.51			98.45				



KEMENTERIAN KEUANGAN REPUBLIK INDONESIA

KEMENTERIAN KELAUTAN DAN PERIKANAN

168	036	032	059490	DINAS PERIKANAN KABUPATEN PAMEKASAN	Nilai	100.00	18.83	58.99	100.00	100.00	83.65	100.00	100.00	82.05	100%	82.05
					Bobot	10	10	20	10	10	10	5	25			
					Nilai Akhir	10.00	1.88	11.80	10.00	10.00	8.37	5.00	25.00			
					Nilai Aspek	59.42			88.53			100.00				
169	045	032	159118	DINAS KELAUTAN DAN PERIKANAN PROVINSI KALIMANTAN SELATAN	Nilai	100.00	13.43	50.00	100.00	100.00	100.00	100.00	100.00	81.34	100%	81.34
					Bobot	10	10	20	10	10	10	5	25			
					Nilai Akhir	10.00	1.34	10.00	10.00	10.00	10.00	5.00	25.00			
					Nilai Aspek	56.72			90.00			100.00				
170	017	032	129034	DINAS KELAUTAN DAN PERIKANAN PROVINSI LAMPUNG	Nilai	100.00	16.43	93.17	0.00	100.00	99.83	100.00	100.00	80.26	90%	89.18
					Bobot	10	10	20	0	10	10	5	25			
					Nilai Akhir	10.00	1.64	18.63	0.00	10.00	9.98	5.00	25.00			
					Nilai Aspek	58.22			98.25			100.00				
171	134	032	039163	DINAS KELAUTAN DAN PERIKANAN PROVINSI JAWA TENGAH	Nilai	100.00	70.17	75.00	0.00	100.00	78.90	100.00	100.00	79.91	100%	79.91
					Bobot	10	10	20	10	10	10	5	25			
					Nilai Akhir	10.00	7.02	15.00	0.00	10.00	7.89	5.00	25.00			
					Nilai Aspek	85.09			70.78			100.00				
172	024	032	029447	DINAS KELAUTAN DAN PERIKANAN KAB. CIREBON	Nilai	100.00	16.20	52.46	83.33	100.00	87.50	100.00	100.00	79.20	100%	79.20
					Bobot	10	10	20	10	10	10	5	25			
					Nilai Akhir	10.00	1.62	10.49	8.33	10.00	8.75	5.00	25.00			
					Nilai Aspek	58.10			84.66			100.00				
173	135	032	059034	DINAS KELAUTAN DAN PERIKANAN PROVINSI JAWA TIMUR	Nilai	100.00	58.90	45.46	66.67	100.00	85.34	80.00	100.00	79.18	100%	79.18
					Bobot	10	10	20	10	10	10	5	25			
					Nilai Akhir	10.00	5.89	9.09	6.67	10.00	8.53	4.00	25.00			
					Nilai Aspek	79.45			75.49			100.00				

**KEMENTERIAN KEUANGAN REPUBLIK INDONESIA****KEMENTERIAN KELAUTAN DAN PERIKANAN**

174	001	032	649589	STASIUN KARANTINA IKAN, PENGENDALIAN MUTU DAN KEAMANAN HASIL PERIKANAN ACEH	Nilai	100.00	80.55	99.80	0.00	0.00	99.58	100.00	100.00	77.97	80%	97.47
					Bobot	10	10	20	0	0	10	5	25			
					Nilai Akhir	10.00	8.06	19.96	0.00	0.00	9.96	5.00	25.00			
					Nilai Aspek	90.28		99.79					100.00			
175	049	032	179113	DINAS KELAUTAN DAN PERIKANAN PROPINSI SULAWESI UTARA	Nilai	100.00	69.81	52.15	0.00	100.00	95.95	100.00	100.00	77.01	100%	77.01
					Bobot	10	10	20	10	10	10	5	25			
					Nilai Akhir	10.00	6.98	10.43	0.00	10.00	9.60	5.00	25.00			
					Nilai Aspek	84.91		69.62					100.00			
176	137	032	427649	STASIUN KARANTINA IKAN, PENGENDALIAN MUTU DAN KEAMANAN HASIL PERIKANAN BATAM	Nilai	100.00	73.27	96.88	0.00	0.00	98.32	100.00	99.99	76.53	80%	95.66
					Bobot	10	10	20	0	0	10	5	25			
					Nilai Akhir	10.00	7.33	19.38	0.00	0.00	9.83	5.00	25.00			
					Nilai Aspek	86.64		98.40					99.99			
177	020	032	299037	DINAS KELAUTAN DAN PERIKANAN PROVINSI BANTEN	Nilai	100.00	79.17	92.91	0.00	0.00	100.00	100.00	100.00	76.50	80%	95.62
					Bobot	10	10	20	0	0	10	5	25			
					Nilai Akhir	10.00	7.92	18.58	0.00	0.00	10.00	5.00	25.00			
					Nilai Aspek	89.59		97.64					100.00			
178	014	032	119037	DINAS KELAUTAN DAN PERIKANAN PROVINSI SUMATERA SELATAN	Nilai	100.00	28.45	68.40	50.00	50.00	97.25	100.00	100.00	76.25	100%	76.25
					Bobot	10	10	20	10	10	10	5	25			
					Nilai Akhir	10.00	2.85	13.68	5.00	5.00	9.73	5.00	25.00			
					Nilai Aspek	64.23		73.13					100.00			
179	030	032	403834	LOKA RISET MEKANISASI PENGOLAHAN HASIL PERIKANAN	Nilai	100.00	91.90	82.76	0.00	0.00	97.78	100.00	100.00	75.52	80%	94.40
					Bobot	10	10	20	0	0	10	5	25			
					Nilai Akhir	10.00	9.19	16.55	0.00	0.00	9.78	5.00	25.00			
					Nilai Aspek	95.95		93.51					100.00			



**KEMENTERIAN KEUANGAN REPUBLIK INDONESIA****KEMENTERIAN KELAUTAN DAN PERIKANAN**

180	020	032	299035	DINAS KELAUTAN DAN PERIKANAN PROVINSI BANTEN	Nilai	100.00	85.59	78.36	0.00	0.00	99.34	100.00	100.00	74.17	80%	92.71
					Bobot	10	10	20	0	0	10	5	25			
					Nilai Akhir	10.00	8.56	15.67	0.00	0.00	9.93	5.00	25.00			
					Nilai Aspek	92.80			92.57			100.00				
181	012	032	109035	DINAS KELAUTAN DAN PERIKANAN PROVINSI JAMBI	Nilai	100.00	57.51	89.25	0.00	0.00	99.90	100.00	100.00	73.59	80%	91.99
					Bobot	10	10	20	0	0	10	5	25			
					Nilai Akhir	10.00	5.75	17.85	0.00	0.00	9.99	5.00	25.00			
					Nilai Aspek	78.76			96.38			100.00				
182	063	032	259038	DINAS KELAUTAN DAN PERIKANAN DAERAH PROVINSI PAPUA	Nilai	100.00	59.35	91.20	0.00	0.00	92.27	100.00	100.00	73.40	80%	91.75
					Bobot	10	10	20	0	0	10	5	25			
					Nilai Akhir	10.00	5.94	18.24	0.00	0.00	9.23	5.00	25.00			
					Nilai Aspek	79.68			94.49			100.00				
183	134	032	039019	DINAS KELAUTAN DAN PERIKANAN PROVINSI JAWA TENGAH	Nilai	100.00	19.90	54.02	25.00	100.00	86.08	80.00	100.00	72.90	100%	72.90
					Bobot	10	10	20	10	10	10	5	25			
					Nilai Akhir	10.00	1.99	10.80	2.50	10.00	8.61	4.00	25.00			
					Nilai Aspek	59.95			69.02			100.00				
184	050	032	319035	DINAS KELAUTAN DAN PERIKANAN PROVINSI GORONTALO	Nilai	100.00	28.89	56.90	0.00	100.00	86.28	100.00	100.00	72.90	100%	72.90
					Bobot	10	10	20	10	10	10	5	25			
					Nilai Akhir	10.00	2.89	11.38	0.00	10.00	8.63	5.00	25.00			
					Nilai Aspek	64.45			68.64			100.00				
185	049	032	179054	DINAS KELAUTAN DAN PERIKANAN PROPINSI SULAWESI UTARA	Nilai	100.00	60.62	84.11	0.00	0.00	100.00	100.00	100.00	72.88	80%	91.11
					Bobot	10	10	20	0	0	10	5	25			
					Nilai Akhir	10.00	6.06	16.82	0.00	0.00	10.00	5.00	25.00			
					Nilai Aspek	80.31			94.70			100.00				



KEMENTERIAN KEUANGAN REPUBLIK INDONESIA

KEMENTERIAN KELAUTAN DAN PERIKANAN

186	009	032	329012	DINAS KELAUTAN DAN PERIKANAN PROVINSI KEPULAUAN RIAU	Nilai	100.00	55.20	86.44	0.00	0.00	99.59	100.00	100.00	72.77	80%	90.96
					Bobot	10	10	20	0	0	10	5	25			
					Nilai Akhir	10.00	5.52	17.29	0.00	0.00	9.96	5.00	25.00			
					Nilai Aspek	77.60			95.34			100.00				
187	045	032	159037	DINAS KELAUTAN DAN PERIKANAN PROVINSI KALIMANTAN SELATAN	Nilai	100.00	60.63	81.42	0.00	0.00	100.00	100.00	100.00	72.35	80%	90.43
					Bobot	10	10	20	0	0	10	5	25			
					Nilai Akhir	10.00	6.06	16.28	0.00	0.00	10.00	5.00	25.00			
					Nilai Aspek	80.32			93.81			100.00				
188	008	032	099040	DINAS KELAUTAN DAN PERIKANAN PROVINSI RIAU	Nilai	100.00	39.94	91.49	0.00	0.00	100.00	100.00	100.00	72.29	80%	90.37
					Bobot	10	10	20	0	0	10	5	25			
					Nilai Akhir	10.00	3.99	18.30	0.00	0.00	10.00	5.00	25.00			
					Nilai Aspek	69.97			97.16			100.00				
189	045	032	159038	DINAS KELAUTAN DAN PERIKANAN PROVINSI KALIMANTAN SELATAN	Nilai	100.00	37.38	92.06	0.00	0.00	100.00	100.00	100.00	72.15	80%	90.19
					Bobot	10	10	20	0	0	10	5	25			
					Nilai Akhir	10.00	3.74	18.41	0.00	0.00	10.00	5.00	25.00			
					Nilai Aspek	68.69			97.35			100.00				
190	037	032	229056	DINAS KELAUTAN DAN PERIKANAN PROVINSI BALI	Nilai	100.00	26.81	95.01	0.00	0.00	100.00	100.00	100.00	71.68	80%	89.60
					Bobot	10	10	20	0	0	10	5	25			
					Nilai Akhir	10.00	2.68	19.00	0.00	0.00	10.00	5.00	25.00			
					Nilai Aspek	63.41			98.34			100.00				
191	015	032	309039	DINAS KELAUTAN DAN PERIKANAN PROV. KEPULAUAN BANGKA BELITUNG	Nilai	100.00	42.60	87.28	0.00	0.00	99.63	100.00	100.00	71.68	80%	89.60
					Bobot	10	10	20	0	0	10	5	25			
					Nilai Akhir	10.00	4.26	17.46	0.00	0.00	9.96	5.00	25.00			
					Nilai Aspek	71.30			95.64			100.00				

**KEMENTERIAN KEUANGAN REPUBLIK INDONESIA****KEMENTERIAN KELAUTAN DAN PERIKANAN**


192	014	032	119038	DINAS KELAUTAN DAN PERIKANAN PROVINSI SUMATERA SELATAN	Nilai	100.00	23.08	100.00	0.00	0.00	92.05	100.00	100.00	71.51	80%	89.39
					Bobot	10	10	20	0	0	10	5	25			
					Nilai Akhir	10.00	2.31	20.00	0.00	0.00	9.21	5.00	25.00			
					Nilai Aspek	61.54		97.35								
193	012	032	109036	DINAS KELAUTAN DAN PERIKANAN PROVINSI JAMBI	Nilai	100.00	54.39	80.14	0.00	0.00	99.90	100.00	100.00	71.46	80%	89.32
					Bobot	10	10	20	0	0	10	5	25			
					Nilai Akhir	10.00	5.44	16.03	0.00	0.00	9.99	5.00	25.00			
					Nilai Aspek	77.20		93.35								
194	045	032	159039	DINAS KELAUTAN DAN PERIKANAN PROVINSI KALIMANTAN SELATAN	Nilai	100.00	65.14	74.46	0.00	0.00	99.89	100.00	100.00	71.40	80%	89.24
					Bobot	10	10	20	0	0	10	5	25			
					Nilai Akhir	10.00	6.51	14.89	0.00	0.00	9.99	5.00	25.00			
					Nilai Aspek	82.57		91.45								
195	062	032	289027	DINAS KELAUTAN DAN PERIKANAN PROVINSI MALUKU UTARA	Nilai	100.00	12.99	100.00	0.00	0.00	100.00	100.00	100.00	71.30	80%	89.12
					Bobot	10	10	20	0	0	10	5	25			
					Nilai Akhir	10.00	1.30	20.00	0.00	0.00	10.00	5.00	25.00			
					Nilai Aspek	56.50		100.00								
196	062	032	289028	DINAS KELAUTAN DAN PERIKANAN PROVINSI MALUKU UTARA	Nilai	100.00	21.44	94.52	0.00	0.00	100.00	100.00	100.00	71.05	80%	88.81
					Bobot	10	10	20	0	0	10	5	25			
					Nilai Akhir	10.00	2.14	18.90	0.00	0.00	10.00	5.00	25.00			
					Nilai Aspek	60.72		98.17								
197	009	032	329011	DINAS KELAUTAN DAN PERIKANAN PROVINSI KEPULAUAN RIAU	Nilai	100.00	50.26	79.90	0.00	0.00	100.00	100.00	100.00	71.01	80%	88.76
					Bobot	10	10	20	0	0	10	5	25			
					Nilai Akhir	10.00	5.03	15.98	0.00	0.00	10.00	5.00	25.00			
					Nilai Aspek	75.13		93.30								



KEMENTERIAN KEUANGAN REPUBLIK INDONESIA

KEMENTERIAN KELAUTAN DAN PERIKANAN


198	020	032	299038	DINAS KELAUTAN DAN PERIKANAN PROVINSI BANTEN	Nilai	100.00	67.42	71.14	0.00	0.00	100.00	100.00	100.00	70.97	80%	88.71
					Bobot	10	10	20	0	0	10	5	25			
					Nilai Akhir	10.00	6.74	14.23	0.00	0.00	10.00	5.00	25.00			
					Nilai Aspek	83.71			90.38			100.00				
199	038	032	239068	DINAS KELAUTAN DAN PERIKANAN PROV. NUSA TENGGARA BARAT	Nilai	100.00	26.65	91.52	0.00	0.00	100.00	100.00	100.00	70.97	80%	88.71
					Bobot	10	10	20	0	0	10	5	25			
					Nilai Akhir	10.00	2.67	18.30	0.00	0.00	10.00	5.00	25.00			
					Nilai Aspek	63.33			97.17			100.00				
200	008	032	099037	DINAS KELAUTAN DAN PERIKANAN PROVINSI RIAU	Nilai	100.00	61.46	74.01	0.00	0.00	99.47	100.00	100.00	70.90	80%	88.62
					Bobot	10	10	20	0	0	10	5	25			
					Nilai Akhir	10.00	6.15	14.80	0.00	0.00	9.95	5.00	25.00			
					Nilai Aspek	80.73			91.16			100.00				
201	050	032	319031	DINAS KELAUTAN DAN PERIKANAN PROVINSI GORONTALO	Nilai	100.00	52.64	77.83	0.00	0.00	100.00	100.00	100.00	70.83	80%	88.54
					Bobot	10	10	20	0	0	10	5	25			
					Nilai Akhir	10.00	5.26	15.57	0.00	0.00	10.00	5.00	25.00			
					Nilai Aspek	76.32			92.61			100.00				
202	178	032	340063	DINAS KELAUTAN DAN PERIKANAN PROV. SULAWESI BARAT	Nilai	100.00	45.76	80.21	0.00	0.00	100.00	100.00	100.00	70.62	80%	88.27
					Bobot	10	10	20	0	0	10	5	25			
					Nilai Akhir	10.00	4.58	16.04	0.00	0.00	10.00	5.00	25.00			
					Nilai Aspek	72.88			93.40			100.00				
203	008	032	090099	DINAS KELAUTAN DAN PERIKANAN PROVINSI RIAU	Nilai	100.00	64.69	70.76	0.00	0.00	99.77	100.00	100.00	70.60	80%	88.25
					Bobot	10	10	20	0	0	10	5	25			
					Nilai Akhir	10.00	6.47	14.15	0.00	0.00	9.98	5.00	25.00			
					Nilai Aspek	82.35			90.18			100.00				



KEMENTERIAN KEUANGAN REPUBLIK INDONESIA

KEMENTERIAN KELAUTAN DAN PERIKANAN

204	008	032	099038	DINAS KELAUTAN DAN PERIKANAN PROVINSI RIAU	Nilai	100.00	63.66	70.84	0.00	0.00	100.00	100.00	100.00	70.53	80%	88.17
					Bobot	10	10	20	0	0	10	5	25			
					Nilai Akhir	10.00	6.37	14.17	0.00	0.00	10.00	5.00	25.00			
					Nilai Aspek	81.83			90.28			100.00				
205	046	032	169034	DINAS PERIKANAN DAN KELAUTAN PROVINSI KALIMANTAN TIMUR	Nilai	100.00	54.11	75.44	0.00	0.00	100.00	100.00	100.00	70.50	80%	88.12
					Bobot	10	10	20	0	0	10	5	25			
					Nilai Akhir	10.00	5.41	15.09	0.00	0.00	10.00	5.00	25.00			
					Nilai Aspek	77.06			91.81			100.00				
206	062	032	289029	DINAS KELAUTAN DAN PERIKANAN PROVINSI MALUKU UTARA	Nilai	100.00	12.53	97.04	0.00	0.00	98.05	100.00	100.00	70.47	80%	88.08
					Bobot	10	10	20	0	0	10	5	25			
					Nilai Akhir	10.00	1.25	19.41	0.00	0.00	9.81	5.00	25.00			
					Nilai Aspek	56.27			98.36			100.00				
207	012	032	100094	DINAS KELAUTAN DAN PERIKANAN PROVINSI JAMBI	Nilai	100.00	63.56	70.08	0.00	0.00	99.88	100.00	100.00	70.36	80%	87.95
					Bobot	10	10	20	0	0	10	5	25			
					Nilai Akhir	10.00	6.36	14.02	0.00	0.00	9.99	5.00	25.00			
					Nilai Aspek	81.78			89.99			100.00				
208	062	032	289025	DINAS KELAUTAN DAN PERIKANAN PROVINSI MALUKU UTARA	Nilai	100.00	31.52	85.83	0.00	0.00	100.00	100.00	100.00	70.32	80%	87.90
					Bobot	10	10	20	0	0	10	5	25			
					Nilai Akhir	10.00	3.15	17.17	0.00	0.00	10.00	5.00	25.00			
					Nilai Aspek	65.76			95.28			100.00				
209	038	032	239065	DINAS KELAUTAN DAN PERIKANAN PROV. NUSA TENGGARA BARAT	Nilai	100.00	43.79	79.36	0.00	0.00	100.00	100.00	100.00	70.25	80%	87.81
					Bobot	10	10	20	0	0	10	5	25			
					Nilai Akhir	10.00	4.38	15.87	0.00	0.00	10.00	5.00	25.00			
					Nilai Aspek	71.90			93.12			100.00				



KEMENTERIAN KEUANGAN REPUBLIK INDONESIA

KEMENTERIAN KELAUTAN DAN PERIKANAN

210	185	032	417746	DINAS KELAUTAN DAN PERIKANAN PROPINSI KALIMANTAN UTARA	Nilai	100.00	19.78	90.76	0.00	0.00	100.00	100.00	100.00	70.13	80%	87.66
					Bobot	10	10	20	0	0	10	5	25			
					Nilai Akhir	10.00	1.98	18.15	0.00	0.00	10.00	5.00	25.00			
					Nilai Aspek	59.89			96.92			100.00				
211	008	032	099039	DINAS KELAUTAN DAN PERIKANAN PROVINSI RIAU	Nilai	100.00	42.00	80.89	0.00	0.00	96.26	100.00	100.00	70.00	80%	87.51
					Bobot	10	10	20	0	0	10	5	25			
					Nilai Akhir	10.00	4.20	16.18	0.00	0.00	9.63	5.00	25.00			
					Nilai Aspek	71.00			92.38			100.00				
212	030	032	049033	DINAS KELAUTAN DAN PERIKANAN PROVINSI YOGYAKARTA	Nilai	100.00	47.72	75.94	0.00	0.00	100.00	100.00	100.00	69.96	80%	87.45
					Bobot	10	10	20	0	0	10	5	25			
					Nilai Akhir	10.00	4.77	15.19	0.00	0.00	10.00	5.00	25.00			
					Nilai Aspek	73.86			91.98			100.00				
213	062	032	289031	DINAS KELAUTAN DAN PERIKANAN PROVINSI MALUKU UTARA	Nilai	100.00	22.60	88.18	0.00	0.00	100.00	100.00	100.00	69.90	80%	87.37
					Bobot	10	10	20	0	0	10	5	25			
					Nilai Akhir	10.00	2.26	17.64	0.00	0.00	10.00	5.00	25.00			
					Nilai Aspek	61.30			96.06			100.00				
214	001	032	069020	DINAS KELAUTAN DAN PERIKANAN PROVINSI NANGGROE ACEH DARUSSALAM	Nilai	100.00	34.67	82.04	0.00	0.00	100.00	100.00	100.00	69.88	80%	87.34
					Bobot	10	10	20	0	0	10	5	25			
					Nilai Akhir	10.00	3.47	16.41	0.00	0.00	10.00	5.00	25.00			
					Nilai Aspek	67.34			94.01			100.00				
215	051	032	189036	DINAS PERIKANAN DAN KELAUTAN PROPINSI SULAWESI TENGAH	Nilai	100.00	38.14	82.48	0.00	0.00	95.25	100.00	100.00	69.84	80%	87.29
					Bobot	10	10	20	0	0	10	5	25			
					Nilai Akhir	10.00	3.81	16.50	0.00	0.00	9.53	5.00	25.00			
					Nilai Aspek	69.07			92.58			100.00				


**KEMENTERIAN KEUANGAN REPUBLIK INDONESIA****KEMENTERIAN KELAUTAN DAN PERIKANAN**

216	009	032	329010	DINAS KELAUTAN DAN PERIKANAN PROVINSI KEPULAUAN RIAU	Nilai	100.00	36.65	80.62	0.00	0.00	100.00	100.00	100.00	69.79	80%	87.24
					Bobot	10	10	20	0	0	10	5	25			
					Nilai Akhir	10.00	3.67	16.12	0.00	0.00	10.00	5.00	25.00			
					Nilai Aspek	68.33		93.54								
217	175	032	019024	DINAS KETAHANAN PANGAN, KELAUTAN DAN PERTANIAN PROVINSI DKI JAKARTA	Nilai	100.00	25.07	90.46	0.00	0.00	91.30	100.00	100.00	69.73	80%	87.16
					Bobot	10	10	20	0	0	10	5	25			
					Nilai Akhir	10.00	2.51	18.09	0.00	0.00	9.13	5.00	25.00			
					Nilai Aspek	62.54		93.92								
218	009	032	329009	DINAS KELAUTAN DAN PERIKANAN PROVINSI KEPULAUAN RIAU	Nilai	100.00	34.50	81.38	0.00	0.00	100.00	100.00	100.00	69.73	80%	87.16
					Bobot	10	10	20	0	0	10	5	25			
					Nilai Akhir	10.00	3.45	16.28	0.00	0.00	10.00	5.00	25.00			
					Nilai Aspek	67.25		93.79								
219	017	032	129032	DINAS KELAUTAN DAN PERIKANAN PROVINSI LAMPUNG	Nilai	100.00	36.58	79.84	0.00	0.00	100.00	100.00	100.00	69.63	80%	87.03
					Bobot	10	10	20	0	0	10	5	25			
					Nilai Akhir	10.00	3.66	15.97	0.00	0.00	10.00	5.00	25.00			
					Nilai Aspek	68.29		93.28								
220	012	032	109034	DINAS KELAUTAN DAN PERIKANAN PROVINSI JAMBI	Nilai	100.00	40.72	84.48	0.00	0.00	85.70	100.00	100.00	69.54	80%	86.92
					Bobot	10	10	20	0	0	10	5	25			
					Nilai Akhir	10.00	4.07	16.90	0.00	0.00	8.57	5.00	25.00			
					Nilai Aspek	70.36		90.06								
221	060	032	209033	DINAS PERIKANAN DAN KELAUTAN PROVINSI SULAWESI TENGGARA	Nilai	100.00	13.46	91.68	0.00	0.00	98.49	100.00	100.00	69.53	80%	86.91
					Bobot	10	10	20	0	0	10	5	25			
					Nilai Akhir	10.00	1.35	18.34	0.00	0.00	9.85	5.00	25.00			
					Nilai Aspek	56.73		96.72								

**KEMENTERIAN KEUANGAN REPUBLIK INDONESIA****KEMENTERIAN KELAUTAN DAN PERIKANAN**

222	014	032	119039	DINAS KELAUTAN DAN PERIKANAN PROVINSI SUMATERA SELATAN	Nilai	100.00	34.51	80.10	0.00	0.00	100.00	100.00	100.00	69.47	80%	86.84
					Bobot	10	10	20	0	0	10	5	25			
					Nilai Akhir	10.00	3.45	16.02	0.00	0.00	10.00	5.00	25.00			
					Nilai Aspek	67.26			93.37			100.00				
223	049	032	175355	DINAS KELAUTAN DAN PERIKANAN PROVINSI SULAWESI UTARA	Nilai	100.00	51.66	71.29	0.00	0.00	100.00	100.00	100.00	69.42	80%	86.78
					Bobot	10	10	20	0	0	10	5	25			
					Nilai Akhir	10.00	5.17	14.26	0.00	0.00	10.00	5.00	25.00			
					Nilai Aspek	75.83			90.43			100.00				
224	039	032	249086	DINAS PERIKANAN DAN KELAUTAN PROV. NUSA TENGGARA TIMUR	Nilai	100.00	38.08	80.48	0.00	0.00	95.16	100.00	100.00	69.42	80%	86.78
					Bobot	10	10	20	0	0	10	5	25			
					Nilai Akhir	10.00	3.81	16.10	0.00	0.00	9.52	5.00	25.00			
					Nilai Aspek	69.04			91.88			100.00				
225	014	032	119040	DINAS KELAUTAN DAN PERIKANAN PROVINSI SUMATERA SELATAN	Nilai	100.00	47.88	76.27	0.00	0.00	92.48	100.00	100.00	69.29	80%	86.61
					Bobot	10	10	20	0	0	10	5	25			
					Nilai Akhir	10.00	4.79	15.25	0.00	0.00	9.25	5.00	25.00			
					Nilai Aspek	73.94			89.58			100.00				
226	045	032	159035	DINAS KELAUTAN DAN PERIKANAN PROVINSI KALIMANTAN SELATAN	Nilai	100.00	58.00	67.42	0.00	0.00	100.00	100.00	100.00	69.28	80%	86.61
					Bobot	10	10	20	0	0	10	5	25			
					Nilai Akhir	10.00	5.80	13.48	0.00	0.00	10.00	5.00	25.00			
					Nilai Aspek	79.00			89.14			100.00				
227	012	032	109037	DINAS KELAUTAN DAN PERIKANAN PROVINSI JAMBI	Nilai	100.00	54.43	69.00	0.00	0.00	99.83	100.00	100.00	69.23	80%	86.53
					Bobot	10	10	20	0	0	10	5	25			
					Nilai Akhir	10.00	5.44	13.80	0.00	0.00	9.98	5.00	25.00			
					Nilai Aspek	77.22			89.61			100.00				






KEMENTERIAN KEUANGAN REPUBLIK INDONESIA

KEMENTERIAN KELAUTAN DAN PERIKANAN

228	017	032	129035	DINAS KELAUTAN DAN PERIKANAN PROVINSI LAMPUNG	Nilai	100.00	11.92	93.68	0.00	0.00	92.86	100.00	100.00	69.21	80%	86.52
					Bobot	10	10	20	0	0	10	5	25			
					Nilai Akhir	10.00	1.19	18.74	0.00	0.00	9.29	5.00	25.00			
					Nilai Aspek	55.96		95.51					100.00			
229	015	032	300078	DINAS KELAUTAN DAN PERIKANAN PROV. KEPULAUAN BANGKA BELITUNG	Nilai	100.00	49.87	71.02	0.00	0.00	100.00	100.00	100.00	69.19	80%	86.49
					Bobot	10	10	20	0	0	10	5	25			
					Nilai Akhir	10.00	4.99	14.20	0.00	0.00	10.00	5.00	25.00			
					Nilai Aspek	74.94		90.34					100.00			
230	062	032	280049	DINAS KELAUTAN DAN PERIKANAN PROVINSI MALUKU UTARA	Nilai	100.00	27.09	82.31	0.00	0.00	100.00	100.00	100.00	69.17	80%	86.46
					Bobot	10	10	20	0	0	10	5	25			
					Nilai Akhir	10.00	2.71	16.46	0.00	0.00	10.00	5.00	25.00			
					Nilai Aspek	63.55		94.10					100.00			
231	030	032	049031	DINAS KELAUTAN DAN PERIKANAN PROVINSI YOGYAKARTA	Nilai	100.00	42.51	74.47	0.00	0.00	99.44	100.00	100.00	69.09	80%	86.36
					Bobot	10	10	20	0	0	10	5	25			
					Nilai Akhir	10.00	4.25	14.89	0.00	0.00	9.94	5.00	25.00			
					Nilai Aspek	71.26		91.30					100.00			
232	020	032	299036	DINAS KELAUTAN DAN PERIKANAN PROVINSI BANTEN	Nilai	100.00	35.09	78.35	0.00	0.00	98.88	100.00	100.00	69.07	80%	86.33
					Bobot	10	10	20	0	0	10	5	25			
					Nilai Akhir	10.00	3.51	15.67	0.00	0.00	9.89	5.00	25.00			
					Nilai Aspek	67.55		92.41					100.00			
233	038	032	239067	DINAS KELAUTAN DAN PERIKANAN PROV. NUSA TENGGARA BARAT	Nilai	100.00	46.83	71.77	0.00	0.00	100.00	100.00	100.00	69.04	80%	86.30
					Bobot	10	10	20	0	0	10	5	25			
					Nilai Akhir	10.00	4.68	14.35	0.00	0.00	10.00	5.00	25.00			
					Nilai Aspek	73.42		90.59					100.00			



KEMENTERIAN KEUANGAN REPUBLIK INDONESIA

KEMENTERIAN KELAUTAN DAN PERIKANAN

234	060	032	209034	DINAS PERIKANAN DAN KELAUTAN PROVINSI SULAWESI TENGGARA	Nilai	100.00	6.68	91.52	0.00	0.00	100.00	100.00	100.00	68.97	80%	86.22
					Bobot	10	10	20	0	0	10	5	25			
					Nilai Akhir	10.00	0.67	18.30	0.00	0.00	10.00	5.00	25.00			
					Nilai Aspek	53.34			97.17			100.00				
235	095	032	029088	DINAS KELAUTAN DAN PERIKANAN PROVINSI JAWA BARAT	Nilai	100.00	59.04	65.27	0.00	0.00	99.96	100.00	100.00	68.95	80%	86.19
					Bobot	10	10	20	0	0	10	5	25			
					Nilai Akhir	10.00	5.90	13.05	0.00	0.00	10.00	5.00	25.00			
					Nilai Aspek	79.52			88.41			100.00				
236	060	032	200093	DINAS PERIKANAN DAN KELAUTAN PROVINSI SULAWESI TENGGARA	Nilai	100.00	39.33	74.39	0.00	0.00	100.00	100.00	100.00	68.81	80%	86.01
					Bobot	10	10	20	0	0	10	5	25			
					Nilai Akhir	10.00	3.93	14.88	0.00	0.00	10.00	5.00	25.00			
					Nilai Aspek	69.67			91.46			100.00				
237	015	032	309040	DINAS KELAUTAN DAN PERIKANAN PROV. KEPULAUAN BANGKA BELITUNG	Nilai	100.00	21.38	83.48	0.00	0.00	99.45	100.00	100.00	68.78	80%	85.97
					Bobot	10	10	20	0	0	10	5	25			
					Nilai Akhir	10.00	2.14	16.70	0.00	0.00	9.95	5.00	25.00			
					Nilai Aspek	60.69			94.31			100.00				
238	050	032	319032	DINAS KELAUTAN DAN PERIKANAN PROVINSI GORONTALO	Nilai	100.00	36.45	75.49	0.00	0.00	99.92	100.00	100.00	68.74	80%	85.92
					Bobot	10	10	20	0	0	10	5	25			
					Nilai Akhir	10.00	3.65	15.10	0.00	0.00	9.99	5.00	25.00			
					Nilai Aspek	68.23			91.80			100.00				
239	010	032	089005	DINAS KELAUTAN DAN PERIKANAN PROVINSI SUMATERA BARAT	Nilai	100.00	19.15	84.09	0.00	0.00	100.00	100.00	100.00	68.73	80%	85.92
					Bobot	10	10	20	0	0	10	5	25			
					Nilai Akhir	10.00	1.92	16.82	0.00	0.00	10.00	5.00	25.00			
					Nilai Aspek	59.58			94.70			100.00				



KEMENTERIAN KEUANGAN REPUBLIK INDONESIA

KEMENTERIAN KELAUTAN DAN PERIKANAN

240	020	032	290095	DINAS KELAUTAN DAN PERIKANAN PROVINSI BANTEN	Nilai	100.00	45.78	71.40	0.00	0.00	98.53	100.00	100.00	68.71	80%	85.89
					Bobot	10	10	20	0	0	10	5	25			
					Nilai Akhir	10.00	4.58	14.28	0.00	0.00	9.85	5.00	25.00			
					Nilai Aspek	72.89			89.98			100.00				
241	015	032	309037	DINAS KELAUTAN DAN PERIKANAN PROV. KEPULAUAN BANGKA BELITUNG	Nilai	100.00	25.99	81.64	0.00	0.00	97.77	100.00	100.00	68.70	80%	85.88
					Bobot	10	10	20	0	0	10	5	25			
					Nilai Akhir	10.00	2.60	16.33	0.00	0.00	9.78	5.00	25.00			
					Nilai Aspek	63.00			93.14			100.00				
242	030	032	049034	DINAS KELAUTAN DAN PERIKANAN PROVINSI YOGYAKARTA	Nilai	100.00	21.63	82.58	0.00	0.00	100.00	100.00	100.00	68.68	80%	85.85
					Bobot	10	10	20	0	0	10	5	25			
					Nilai Akhir	10.00	2.16	16.52	0.00	0.00	10.00	5.00	25.00			
					Nilai Aspek	60.82			94.19			100.00				
243	037	032	229055	DINAS KELAUTAN DAN PERIKANAN PROVINSI BALI	Nilai	100.00	46.03	70.26	0.00	0.00	100.00	100.00	100.00	68.66	80%	85.82
					Bobot	10	10	20	0	0	10	5	25			
					Nilai Akhir	10.00	4.60	14.05	0.00	0.00	10.00	5.00	25.00			
					Nilai Aspek	73.02			90.09			100.00				
244	001	032	069022	DINAS KELAUTAN DAN PERIKANAN PROVINSI NANGGROE ACEH DARUSSALAM	Nilai	100.00	26.96	82.37	0.00	0.00	94.27	100.00	100.00	68.60	80%	85.75
					Bobot	10	10	20	0	0	10	5	25			
					Nilai Akhir	10.00	2.70	16.47	0.00	0.00	9.43	5.00	25.00			
					Nilai Aspek	63.48			92.21			100.00				
245	042	032	139036	DINAS KELAUTAN DAN PERIKANAN PROVINSI KALIMANTAN BARAT	Nilai	100.00	18.97	82.86	0.00	0.00	99.94	100.00	100.00	68.46	80%	85.58
					Bobot	10	10	20	0	0	10	5	25			
					Nilai Akhir	10.00	1.90	16.57	0.00	0.00	9.99	5.00	25.00			
					Nilai Aspek	59.49			94.27			100.00				

**KEMENTERIAN KEUANGAN REPUBLIK INDONESIA****KEMENTERIAN KELAUTAN DAN PERIKANAN**


246	049	032	179053	DINAS KELAUTAN DAN PERIKANAN PROPINSI SULAWESI UTARA	Nilai	100.00	45.19	69.67	0.00	0.00	99.13	100.00	100.00	68.37	80%	85.46
					Bobot	10	10	20	0	0	10	5	25			
					Nilai Akhir	10.00	4.52	13.93	0.00	0.00	9.91	5.00	25.00			
					Nilai Aspek	72.60			89.60			100.00				
247	063	032	259039	DINAS KELAUTAN DAN PERIKANAN DAERAH PROVINSI PAPUA	Nilai	100.00	17.86	87.92	0.00	0.00	89.27	100.00	100.00	68.30	80%	85.37
					Bobot	10	10	20	0	0	10	5	25			
					Nilai Akhir	10.00	1.79	17.58	0.00	0.00	8.93	5.00	25.00			
					Nilai Aspek	58.93			92.40			100.00				
248	039	032	249084	DINAS PERIKANAN DAN KELAUTAN PROV. NUSA TENGGARA TIMUR	Nilai	100.00	37.29	78.44	0.00	0.00	88.64	100.00	100.00	68.28	80%	85.35
					Bobot	10	10	20	0	0	10	5	25			
					Nilai Akhir	10.00	3.73	15.69	0.00	0.00	8.86	5.00	25.00			
					Nilai Aspek	68.65			89.03			100.00				
249	136	032	199036	DINAS PERIKANAN DAN KELAUTAN PROVINSI SULAWESI SELATAN	Nilai	100.00	12.60	91.27	0.00	0.00	87.50	100.00	100.00	68.26	80%	85.33
					Bobot	10	10	20	0	0	10	5	25			
					Nilai Akhir	10.00	1.26	18.25	0.00	0.00	8.75	5.00	25.00			
					Nilai Aspek	56.30			92.92			100.00				
250	037	032	229054	DINAS KELAUTAN DAN PERIKANAN PROVINSI BALI	Nilai	100.00	50.45	66.08	0.00	0.00	100.00	100.00	100.00	68.26	80%	85.33
					Bobot	10	10	20	0	0	10	5	25			
					Nilai Akhir	10.00	5.05	13.22	0.00	0.00	10.00	5.00	25.00			
					Nilai Aspek	75.23			88.69			100.00				
251	175	032	019023	DINAS KELAUTAN DAN PERTANIAN PROVINSI DKI JAKARTA	Nilai	100.00	42.44	82.30	0.00	0.00	74.32	100.00	100.00	68.14	80%	85.17
					Bobot	10	10	20	0	0	10	5	25			
					Nilai Akhir	10.00	4.24	16.46	0.00	0.00	7.43	5.00	25.00			
					Nilai Aspek	71.22			85.54			100.00				

**KEMENTERIAN KEUANGAN REPUBLIK INDONESIA****KEMENTERIAN KELAUTAN DAN PERIKANAN**

252	178	032	340065	DINAS KELAUTAN DAN PERIKANAN PROV. SULAWESI BARAT	Nilai	100.00	18.87	81.43	0.00	0.00	99.27	100.00	100.00	68.10	80%	85.13
					Bobot	10	10	20	0	0	10	5	25			
					Nilai Akhir	10.00	1.89	16.29	0.00	0.00	9.93	5.00	25.00			
					Nilai Aspek	59.44			93.57			100.00				
253	045	032	159036	DINAS KELAUTAN DAN PERIKANAN PROVINSI KALIMANTAN SELATAN	Nilai	100.00	50.46	69.74	0.00	0.00	93.42	100.00	99.00	68.09	80%	85.11
					Bobot	10	10	20	0	0	10	5	25			
					Nilai Akhir	10.00	5.05	13.95	0.00	0.00	9.34	5.00	24.75			
					Nilai Aspek	75.23			87.72			99.00				
254	134	032	039015	DINAS KELAUTAN DAN PERIKANAN PROVINSI JAWA TENGAH	Nilai	100.00	45.23	70.65	0.00	0.00	93.07	100.00	100.00	67.96	80%	84.95
					Bobot	10	10	20	0	0	10	5	25			
					Nilai Akhir	10.00	4.52	14.13	0.00	0.00	9.31	5.00	25.00			
					Nilai Aspek	72.62			87.91			100.00				
255	015	032	309038	DINAS KELAUTAN DAN PERIKANAN PROV. KEPULAUAN BANGKA BELITUNG	Nilai	100.00	44.41	77.34	0.00	0.00	100.00	100.00	91.95	67.90	80%	84.87
					Bobot	10	10	20	0	0	10	5	25			
					Nilai Akhir	10.00	4.44	15.47	0.00	0.00	10.00	5.00	22.99			
					Nilai Aspek	72.21			92.45			91.95				
256	178	032	340064	DINAS KELAUTAN DAN PERIKANAN PROV. SULAWESI BARAT	Nilai	100.00	31.01	74.06	0.00	0.00	99.63	100.00	100.00	67.88	80%	84.85
					Bobot	10	10	20	0	0	10	5	25			
					Nilai Akhir	10.00	3.10	14.81	0.00	0.00	9.96	5.00	25.00			
					Nilai Aspek	65.51			91.23			100.00				
257	095	032	029091	DINAS KELAUTAN DAN PERIKANAN PROVINSI JAWA BARAT	Nilai	100.00	29.31	75.51	0.00	0.00	98.31	100.00	100.00	67.86	80%	84.83
					Bobot	10	10	20	0	0	10	5	25			
					Nilai Akhir	10.00	2.93	15.10	0.00	0.00	9.83	5.00	25.00			
					Nilai Aspek	64.66			91.27			100.00				

**KEMENTERIAN KEUANGAN REPUBLIK INDONESIA****KEMENTERIAN KELAUTAN DAN PERIKANAN**

258	030	032	049032	DINAS KELAUTAN DAN PERIKANAN PROVINSI YOGYAKARTA	Nilai	100.00	45.74	66.45	0.00	0.00	99.66	100.00	100.00	67.83	80%	84.79
					Bobot	10	10	20	0	0	10	5	25			
					Nilai Akhir	10.00	4.57	13.29	0.00	0.00	9.97	5.00	25.00			
					Nilai Aspek	72.87			88.70			100.00				
259	136	032	199033	DINAS PERIKANAN DAN KELAUTAN PROVINSI SULAWESI SELATAN	Nilai	100.00	9.09	84.27	0.00	0.00	99.53	100.00	100.00	67.72	80%	84.65
					Bobot	10	10	20	0	0	10	5	25			
					Nilai Akhir	10.00	0.91	16.85	0.00	0.00	9.95	5.00	25.00			
					Nilai Aspek	54.55			94.60			100.00				
260	051	032	189035	DINAS PERIKANAN DAN KELAUTAN PROPINSI SULAWESI TENGAH	Nilai	100.00	33.24	74.97	0.00	0.00	93.68	100.00	100.00	67.69	80%	84.61
					Bobot	10	10	20	0	0	10	5	25			
					Nilai Akhir	10.00	3.32	14.99	0.00	0.00	9.37	5.00	25.00			
					Nilai Aspek	66.62			89.55			100.00				
261	136	032	199035	DINAS PERIKANAN DAN KELAUTAN PROVINSI SULAWESI SELATAN	Nilai	100.00	20.19	78.79	0.00	0.00	98.55	100.00	100.00	67.63	80%	84.54
					Bobot	10	10	20	0	0	10	5	25			
					Nilai Akhir	10.00	2.02	15.76	0.00	0.00	9.86	5.00	25.00			
					Nilai Aspek	60.10			92.45			100.00				
262	043	032	140097	DINAS KELAUTAN DAN PERIKANAN PROVINSI KALIMANTAN TENGAH	Nilai	100.00	34.82	72.66	0.00	0.00	96.15	100.00	100.00	67.63	80%	84.54
					Bobot	10	10	20	0	0	10	5	25			
					Nilai Akhir	10.00	3.48	14.53	0.00	0.00	9.62	5.00	25.00			
					Nilai Aspek	67.41			89.60			100.00				
263	061	032	219031	DINAS PERIKANAN DAN KELAUTAN PROVINSI MALUKU	Nilai	100.00	13.96	81.11	0.00	0.00	100.00	100.00	100.00	67.62	80%	84.52
					Bobot	10	10	20	0	0	10	5	25			
					Nilai Akhir	10.00	1.40	16.22	0.00	0.00	10.00	5.00	25.00			
					Nilai Aspek	56.98			93.70			100.00				

**KEMENTERIAN KEUANGAN REPUBLIK INDONESIA****KEMENTERIAN KELAUTAN DAN PERIKANAN**

264	095	032	029090	DINAS KELAUTAN DAN PERIKANAN PROVINSI JAWA BARAT	Nilai	100.00	0.00	91.29	0.00	0.00	93.42	100.00	100.00	67.60	80%	84.50
					Bobot	10	10	20	0	0	10	5	25			
					Nilai Akhir	10.00	0.00	18.26	0.00	0.00	9.34	5.00	25.00			
					Nilai Aspek	50.00			94.90			100.00				
265	060	032	209032	DINAS PERIKANAN DAN KELAUTAN PROVINSI SULAWESI TENGGARA	Nilai	100.00	18.78	78.63	0.00	0.00	99.88	100.00	100.00	67.59	80%	84.49
					Bobot	10	10	20	0	0	10	5	25			
					Nilai Akhir	10.00	1.88	15.73	0.00	0.00	9.99	5.00	25.00			
					Nilai Aspek	59.39			92.84			100.00				
266	061	032	219030	DINAS PERIKANAN DAN KELAUTAN PROVINSI MALUKU	Nilai	100.00	30.86	79.38	0.00	0.00	86.03	100.00	100.00	67.57	80%	84.46
					Bobot	10	10	20	0	0	10	5	25			
					Nilai Akhir	10.00	3.09	15.88	0.00	0.00	8.60	5.00	25.00			
					Nilai Aspek	65.43			88.47			100.00				
267	008	032	099041	DINAS KELAUTAN DAN PERIKANAN PROVINSI RIAU	Nilai	100.00	44.91	65.29	0.00	0.00	100.00	100.00	100.00	67.55	80%	84.44
					Bobot	10	10	20	0	0	10	5	25			
					Nilai Akhir	10.00	4.49	13.06	0.00	0.00	10.00	5.00	25.00			
					Nilai Aspek	72.46			88.43			100.00				
268	016	032	269032	DINAS KELAUTAN DAN PERIKANAN PROVINSI BENGKULU	Nilai	100.00	36.86	68.85	0.00	0.00	100.00	100.00	100.00	67.46	80%	84.32
					Bobot	10	10	20	0	0	10	5	25			
					Nilai Akhir	10.00	3.69	13.77	0.00	0.00	10.00	5.00	25.00			
					Nilai Aspek	68.43			89.62			100.00				
269	185	032	417748	DINAS KELAUTAN DAN PERIKANAN PROPINSI KALIMANTAN UTARA	Nilai	100.00	43.19	75.28	0.00	0.00	92.78	100.00	95.00	67.40	80%	84.25
					Bobot	10	10	20	0	0	10	5	25			
					Nilai Akhir	10.00	4.32	15.06	0.00	0.00	9.28	5.00	23.75			
					Nilai Aspek	71.60			89.35			95.00				


**KEMENTERIAN KEUANGAN REPUBLIK INDONESIA****KEMENTERIAN KELAUTAN DAN PERIKANAN**

270	001	032	069021	DINAS KELAUTAN DAN PERIKANAN PROVINSI NANGGROE ACEH DARUSSALAM	Nilai	100.00	27.31	73.84	0.00	0.00	98.04	100.00	100.00	67.30	80%	84.13
					Bobot	10	10	20	0	0	10	5	25			
					Nilai Akhir	10.00	2.73	14.77	0.00	0.00	9.80	5.00	25.00			
					Nilai Aspek	63.66			90.63			100.00				
271	016	032	269120	DINAS KELAUTAN DAN PERIKANAN PROVINSI BENGKULU	Nilai	100.00	21.70	75.00	0.00	0.00	100.00	100.00	100.00	67.17	80%	83.96
					Bobot	10	10	20	0	0	10	5	25			
					Nilai Akhir	10.00	2.17	15.00	0.00	0.00	10.00	5.00	25.00			
					Nilai Aspek	60.85			91.67			100.00				
272	185	032	350056	DINAS KELAUTAN DAN PERIKANAN PROPINSI KALIMANTAN UTARA	Nilai	100.00	16.65	77.92	0.00	0.00	98.99	100.00	100.00	67.15	80%	83.94
					Bobot	10	10	20	0	0	10	5	25			
					Nilai Akhir	10.00	1.67	15.58	0.00	0.00	9.90	5.00	25.00			
					Nilai Aspek	58.33			92.30			100.00				
273	016	032	269034	DINAS KELAUTAN DAN PERIKANAN PROVINSI BENGKULU	Nilai	100.00	17.93	77.45	0.00	0.00	98.59	100.00	100.00	67.14	80%	83.93
					Bobot	10	10	20	0	0	10	5	25			
					Nilai Akhir	10.00	1.79	15.49	0.00	0.00	9.86	5.00	25.00			
					Nilai Aspek	58.97			92.01			100.00				
274	046	032	169035	DINAS PERIKANAN DAN KELAUTAN PROVINSI KALIMANTAN TIMUR	Nilai	100.00	9.41	82.36	0.00	0.00	97.08	100.00	100.00	67.12	80%	83.90
					Bobot	10	10	20	0	0	10	5	25			
					Nilai Akhir	10.00	0.94	16.47	0.00	0.00	9.71	5.00	25.00			
					Nilai Aspek	54.71			93.15			100.00				
275	042	032	130095	DINAS KELAUTAN DAN PERIKANAN PROVINSI KALIMANTAN BARAT	Nilai	100.00	40.85	65.32	0.00	0.00	99.53	100.00	100.00	67.10	80%	83.88
					Bobot	10	10	20	0	0	10	5	25			
					Nilai Akhir	10.00	4.09	13.06	0.00	0.00	9.95	5.00	25.00			
					Nilai Aspek	70.43			88.28			100.00				



**KEMENTERIAN KEUANGAN REPUBLIK INDONESIA****KEMENTERIAN KELAUTAN DAN PERIKANAN**

276	134	032	039017	DINAS KELAUTAN DAN PERIKANAN PROVINSI JAWA TENGAH	Nilai	100.00	49.32	63.09	0.00	0.00	94.63	100.00	100.00	67.01	80%	83.77
					Bobot	10	10	20	0	0	10	5	25			
					Nilai Akhir	10.00	4.93	12.62	0.00	0.00	9.46	5.00	25.00			
					Nilai Aspek	74.66			85.91			100.00				
277	043	032	149031	DINAS KELAUTAN DAN PERIKANAN PROVINSI KALIMANTAN TENGAH	Nilai	100.00	13.91	77.89	0.00	0.00	100.00	100.00	100.00	66.97	80%	83.71
					Bobot	10	10	20	0	0	10	5	25			
					Nilai Akhir	10.00	1.39	15.58	0.00	0.00	10.00	5.00	25.00			
					Nilai Aspek	56.96			92.63			100.00				
278	061	032	219029	DINAS PERIKANAN DAN KELAUTAN PROVINSI MALUKU	Nilai	100.00	49.35	62.82	0.00	0.00	96.57	100.00	99.03	66.91	80%	83.64
					Bobot	10	10	20	0	0	10	5	25			
					Nilai Akhir	10.00	4.94	12.56	0.00	0.00	9.66	5.00	24.76			
					Nilai Aspek	74.68			86.46			99.03				
279	001	032	069023	DINAS KELAUTAN DAN PERIKANAN PROVINSI NANGGROE ACEH DARUSSALAM	Nilai	100.00	12.65	80.68	0.00	0.00	95.06	100.00	100.00	66.91	80%	83.63
					Bobot	10	10	20	0	0	10	5	25			
					Nilai Akhir	10.00	1.27	16.14	0.00	0.00	9.51	5.00	25.00			
					Nilai Aspek	56.33			91.91			100.00				
280	037	032	229053	DINAS KELAUTAN DAN PERIKANAN PROVINSI BALI	Nilai	100.00	41.64	63.57	0.00	0.00	100.00	100.00	100.00	66.88	80%	83.60
					Bobot	10	10	20	0	0	10	5	25			
					Nilai Akhir	10.00	4.16	12.71	0.00	0.00	10.00	5.00	25.00			
					Nilai Aspek	70.82			87.86			100.00				
281	095	032	029089	Dinas Kelautan dan Perikanan Provinsi Jawa Barat	Nilai	100.00	54.57	62.14	0.00	0.00	89.68	100.00	100.00	66.85	80%	83.57
					Bobot	10	10	20	0	0	10	5	25			
					Nilai Akhir	10.00	5.46	12.43	0.00	0.00	8.97	5.00	25.00			
					Nilai Aspek	77.29			83.94			100.00				




KEMENTERIAN KEUANGAN REPUBLIK INDONESIA

KEMENTERIAN KELAUTAN DAN PERIKANAN

282	020	032	299034	DINAS KELAUTAN DAN PERIKANAN PROVINSI BANTEN	Nilai	100.00	65.22	51.36	0.00	0.00	100.00	100.00	100.00	66.79	80%	83.49
					Bobot	10	10	20	0	0	10	5	25			
					Nilai Akhir	10.00	6.52	10.27	0.00	0.00	10.00	5.00	25.00			
					Nilai Aspek	82.61			83.79			100.00				
283	136	032	190091	DINAS PERIKANAN DAN KELAUTAN PROVINSI SULAWESI SELATAN	Nilai	100.00	34.56	69.07	0.00	0.00	94.38	100.00	100.00	66.71	80%	83.39
					Bobot	10	10	20	0	0	10	5	25			
					Nilai Akhir	10.00	3.46	13.81	0.00	0.00	9.44	5.00	25.00			
					Nilai Aspek	67.28			87.82			100.00				
284	016	032	260059	DINAS KELAUTAN DAN PERIKANAN PROVINSI BENGKULU	Nilai	100.00	26.41	70.85	0.00	0.00	98.89	100.00	100.00	66.70	80%	83.38
					Bobot	10	10	20	0	0	10	5	25			
					Nilai Akhir	10.00	2.64	14.17	0.00	0.00	9.89	5.00	25.00			
					Nilai Aspek	63.21			89.91			100.00				
285	065	032	330094	DINAS KELAUTAN DAN PERIKANAN PROVINSI PAPUA BARAT	Nilai	100.00	34.95	75.00	0.00	0.00	80.00	100.00	100.00	66.50	80%	83.12
					Bobot	10	10	20	0	0	10	5	25			
					Nilai Akhir	10.00	3.50	15.00	0.00	0.00	8.00	5.00	25.00			
					Nilai Aspek	67.48			85.00			100.00				
286	001	032	060032	DINAS KELAUTAN DAN PERIKANAN PROVINSI NANGGROE ACEH DARUSSALAM	Nilai	100.00	32.94	66.17	0.00	0.00	98.88	100.00	100.00	66.42	80%	83.02
					Bobot	10	10	20	0	0	10	5	25			
					Nilai Akhir	10.00	3.29	13.23	0.00	0.00	9.89	5.00	25.00			
					Nilai Aspek	66.47			88.35			100.00				
287	045	032	150098	DINAS KELAUTAN DAN PERIKANAN PROVINSI KALIMANTAN SELATAN	Nilai	100.00	21.15	71.46	0.00	0.00	99.76	100.00	100.00	66.38	80%	82.98
					Bobot	10	10	20	0	0	10	5	25			
					Nilai Akhir	10.00	2.12	14.29	0.00	0.00	9.98	5.00	25.00			
					Nilai Aspek	60.58			90.41			100.00				

**KEMENTERIAN KEUANGAN REPUBLIK INDONESIA****KEMENTERIAN KELAUTAN DAN PERIKANAN**


288	046	032	169032	DINAS PERIKANAN DAN KELAUTAN PROVINSI KALIMANTAN TIMUR	Nilai	100.00	28.35	67.99	0.00	0.00	99.32	100.00	100.00	66.37	80%	82.96
					Bobot	10	10	20	0	0	10	5	25			
					Nilai Akhir	10.00	2.84	13.60	0.00	0.00	9.93	5.00	25.00			
					Nilai Aspek	64.18			89.10			100.00				
289	039	032	249085	DINAS PERIKANAN DAN KELAUTAN PROV. NUSA TENGGARA TIMUR	Nilai	100.00	28.96	68.89	0.00	0.00	96.67	100.00	100.00	66.34	80%	82.93
					Bobot	10	10	20	0	0	10	5	25			
					Nilai Akhir	10.00	2.90	13.78	0.00	0.00	9.67	5.00	25.00			
					Nilai Aspek	64.48			88.52			100.00				
290	043	032	149028	DINAS KELAUTAN DAN PERIKANAN PROVINSI KALIMANTAN TENGAH	Nilai	100.00	30.92	66.07	0.00	0.00	100.00	100.00	100.00	66.31	80%	82.88
					Bobot	10	10	20	0	0	10	5	25			
					Nilai Akhir	10.00	3.09	13.21	0.00	0.00	10.00	5.00	25.00			
					Nilai Aspek	65.46			88.69			100.00				
291	046	032	160094	DINAS PERIKANAN DAN KELAUTAN PROVINSI KALIMANTAN TIMUR	Nilai	100.00	45.49	63.40	0.00	0.00	90.37	100.00	100.00	66.27	80%	82.83
					Bobot	10	10	20	0	0	10	5	25			
					Nilai Akhir	10.00	4.55	12.68	0.00	0.00	9.04	5.00	25.00			
					Nilai Aspek	72.75			84.59			100.00				
292	017	032	120099	DINAS KELAUTAN DAN PERIKANAN PROVINSI LAMPUNG	Nilai	100.00	23.86	69.50	0.00	0.00	99.80	100.00	100.00	66.27	80%	82.83
					Bobot	10	10	20	0	0	10	5	25			
					Nilai Akhir	10.00	2.39	13.90	0.00	0.00	9.98	5.00	25.00			
					Nilai Aspek	61.93			89.77			100.00				
293	175	032	019022	DINAS KETAHANAN PANGAN, KELAUTAN DAN PERTANIAN PROVINSI DKI JAKARTA	Nilai	100.00	23.20	76.38	0.00	0.00	90.86	100.00	98.33	66.27	80%	82.83
					Bobot	10	10	20	0	0	10	5	25			
					Nilai Akhir	10.00	2.32	15.28	0.00	0.00	9.09	5.00	24.58			
					Nilai Aspek	61.60			89.08			98.33				



KEMENTERIAN KEUANGAN REPUBLIK INDONESIA

KEMENTERIAN KELAUTAN DAN PERIKANAN

294	049	032	179056	DINAS KELAUTAN DAN PERIKANAN PROPINSI SULAWESI UTARA	Nilai	100.00	10.98	83.25	0.00	0.00	85.15	100.00	100.00	66.26	80%	82.83
					Bobot	10	10	20	0	0	10	5	25			
					Nilai Akhir	10.00	1.10	16.65	0.00	0.00	8.52	5.00	25.00			
					Nilai Aspek	55.49		89.47				100.00				
295	042	032	139027	DINAS KELAUTAN PROVINSI KALIMANTAN BARAT	Nilai	100.00	28.50	68.81	0.00	0.00	96.16	100.00	100.00	66.23	80%	82.79
					Bobot	10	10	20	0	0	10	5	25			
					Nilai Akhir	10.00	2.85	13.76	0.00	0.00	9.62	5.00	25.00			
					Nilai Aspek	64.25		88.32				100.00				
296	049	032	179055	DINAS KELAUTAN DAN PERIKANAN PROPINSI SULAWESI UTARA	Nilai	100.00	9.55	76.33	0.00	0.00	100.00	100.00	100.00	66.22	80%	82.78
					Bobot	10	10	20	0	0	10	5	25			
					Nilai Akhir	10.00	0.96	15.27	0.00	0.00	10.00	5.00	25.00			
					Nilai Aspek	54.78		92.11				100.00				
297	017	032	129033	DINAS KELAUTAN DAN PERIKANAN PROVINSI LAMPUNG	Nilai	100.00	18.06	72.06	0.00	0.00	100.00	100.00	100.00	66.22	80%	82.77
					Bobot	10	10	20	0	0	10	5	25			
					Nilai Akhir	10.00	1.81	14.41	0.00	0.00	10.00	5.00	25.00			
					Nilai Aspek	59.03		90.69				100.00				
298	042	032	139026	DINAS KELAUTAN PROVINSI KALIMANTAN BARAT	Nilai	100.00	39.05	64.42	0.00	0.00	93.88	100.00	100.00	66.18	80%	82.72
					Bobot	10	10	20	0	0	10	5	25			
					Nilai Akhir	10.00	3.91	12.88	0.00	0.00	9.39	5.00	25.00			
					Nilai Aspek	69.53		86.10				100.00				
299	134	032	039018	DINAS KELAUTAN DAN PERIKANAN PROVINSI JAWA TENGAH	Nilai	100.00	7.44	77.26	0.00	0.00	99.75	100.00	100.00	66.17	80%	82.71
					Bobot	10	10	20	0	0	10	5	25			
					Nilai Akhir	10.00	0.74	15.45	0.00	0.00	9.98	5.00	25.00			
					Nilai Aspek	53.72		92.34				100.00				



KEMENTERIAN KEUANGAN REPUBLIK INDONESIA

KEMENTERIAN KELAUTAN DAN PERIKANAN

300	015	032	309041	DINAS KELAUTAN DAN PERIKANAN PROV. KEPULAUAN BANGKA BELITUNG	Nilai	100.00	25.44	74.10	0.00	0.00	87.93	100.00	100.00	66.16	80%	82.70
					Bobot	10	10	20	0	0	10	5	25			
					Nilai Akhir	10.00	2.54	14.82	0.00	0.00	8.79	5.00	25.00			
					Nilai Aspek	62.72			87.34			100.00				
301	165	032	622035	POLITEKNIK KELAUTAN DAN PERIKANAN SIDOARJO	Nilai	100.00	63.61	83.97	97.89	100.00	0.00	100.00	100.00	66.15	70%	94.50
					Bobot	10	10	0	10	10	0	5	25			
					Nilai Akhir	10.00	6.36	0.00	9.79	10.00	0.00	5.00	25.00			
					Nilai Aspek	81.81			99.30			100.00				
302	046	032	169033	DINAS PERIKANAN DAN KELAUTAN PROVINSI KALIMANTAN TIMUR	Nilai	100.00	33.81	63.95	0.00	0.00	99.75	100.00	100.00	66.15	80%	82.68
					Bobot	10	10	20	0	0	10	5	25			
					Nilai Akhir	10.00	3.38	12.79	0.00	0.00	9.98	5.00	25.00			
					Nilai Aspek	66.91			87.90			100.00				
303	095	032	026221	DINAS KELAUTAN DAN PERIKANAN PROVINSI JAWA BARAT	Nilai	100.00	28.14	67.01	0.00	0.00	98.98	100.00	100.00	66.11	80%	82.64
					Bobot	10	10	20	0	0	10	5	25			
					Nilai Akhir	10.00	2.81	13.40	0.00	0.00	9.90	5.00	25.00			
					Nilai Aspek	64.07			88.66			100.00				
304	123	032	079034	DINAS KELAUTAN DAN PERIKANAN PROVINSI SUMATERA UTARA	Nilai	100.00	10.79	75.00	0.00	0.00	99.85	100.00	100.00	66.06	80%	82.58
					Bobot	10	10	20	0	0	10	5	25			
					Nilai Akhir	10.00	1.08	15.00	0.00	0.00	9.99	5.00	25.00			
					Nilai Aspek	55.40			91.62			100.00				
305	178	032	340048	DINAS KELAUTAN DAN PERIKANAN PROV. SULAWESI BARAT	Nilai	100.00	18.91	71.25	0.00	0.00	99.20	100.00	100.00	66.06	80%	82.58
					Bobot	10	10	20	0	0	10	5	25			
					Nilai Akhir	10.00	1.89	14.25	0.00	0.00	9.92	5.00	25.00			
					Nilai Aspek	59.46			90.15			100.00				

**KEMENTERIAN KEUANGAN REPUBLIK INDONESIA****KEMENTERIAN KELAUTAN DAN PERIKANAN**

306	060	032	209035	DINAS PERIKANAN DAN KELAUTAN PROVINSI SULAWESI TENGGARA	Nilai	100.00	8.60	75.51	0.00	0.00	100.00	100.00	100.00	65.96	80%	82.45
					Bobot	10	10	20	0	0	10	5	25			
					Nilai Akhir	10.00	0.86	15.10	0.00	0.00	10.00	5.00	25.00			
					Nilai Aspek	54.30			91.84			100.00				
307	037	032	225127	DINAS KELAUTAN DAN PERIKANAN PROVINSI BALI	Nilai	100.00	28.02	65.16	0.00	0.00	99.47	100.00	100.00	65.78	80%	82.23
					Bobot	10	10	20	0	0	10	5	25			
					Nilai Akhir	10.00	2.80	13.03	0.00	0.00	9.95	5.00	25.00			
					Nilai Aspek	64.01			88.21			100.00				
308	178	032	340062	DINAS KELAUTAN DAN PERIKANAN PROV. SULAWESI BARAT	Nilai	100.00	29.56	64.16	0.00	0.00	99.32	100.00	100.00	65.72	80%	82.15
					Bobot	10	10	20	0	0	10	5	25			
					Nilai Akhir	10.00	2.96	12.83	0.00	0.00	9.93	5.00	25.00			
					Nilai Aspek	64.78			87.83			100.00				
309	009	032	320014	DINAS KELAUTAN DAN PERIKANAN PROVINSI KEPULAUAN RIAU	Nilai	100.00	22.66	67.31	0.00	0.00	99.57	100.00	100.00	65.69	80%	82.11
					Bobot	10	10	20	0	0	10	5	25			
					Nilai Akhir	10.00	2.27	13.46	0.00	0.00	9.96	5.00	25.00			
					Nilai Aspek	61.33			88.96			100.00				
310	038	032	235221	DINAS KELAUTAN DAN PERIKANAN PROV. NUSA TENGGARA BARAT	Nilai	100.00	30.41	63.18	0.00	0.00	99.42	100.00	100.00	65.62	80%	82.02
					Bobot	10	10	20	0	0	10	5	25			
					Nilai Akhir	10.00	3.04	12.64	0.00	0.00	9.94	5.00	25.00			
					Nilai Aspek	65.21			87.53			100.00				
311	017	032	129036	DINAS KELAUTAN DAN PERIKANAN PROVINSI LAMPUNG	Nilai	100.00	5.92	75.41	0.00	0.00	99.33	100.00	100.00	65.61	80%	82.01
					Bobot	10	10	20	0	0	10	5	25			
					Nilai Akhir	10.00	0.59	15.08	0.00	0.00	9.93	5.00	25.00			
					Nilai Aspek	52.96			91.58			100.00				

**KEMENTERIAN KEUANGAN REPUBLIK INDONESIA****KEMENTERIAN KELAUTAN DAN PERIKANAN**

312	063	032	259040	DINAS KELAUTAN DAN PERIKANAN DAERAH PROVINSI PAPUA	Nilai	100.00	30.28	78.59	0.00	0.00	68.48	100.00	100.00	65.59	80%	81.99
					Bobot	10	10	20	0	0	10	5	25			
					Nilai Akhir	10.00	3.03	15.72	0.00	0.00	6.85	5.00	25.00			
					Nilai Aspek	65.14		82.36								
313	042	032	139035	DINAS KELAUTAN DAN PERIKANAN PROVINSI KALIMANTAN BARAT	Nilai	100.00	34.49	71.43	0.00	0.00	95.84	100.00	93.00	65.57	80%	81.96
					Bobot	10	10	20	0	0	10	5	25			
					Nilai Akhir	10.00	3.45	14.29	0.00	0.00	9.58	5.00	23.25			
					Nilai Aspek	67.25		89.09								
314	043	032	149032	DINAS KELAUTAN DAN PERIKANAN PROVINSI KALIMANTAN TENGAH	Nilai	100.00	25.03	65.20	0.00	0.00	99.49	100.00	100.00	65.49	80%	81.87
					Bobot	10	10	20	0	0	10	5	25			
					Nilai Akhir	10.00	2.50	13.04	0.00	0.00	9.95	5.00	25.00			
					Nilai Aspek	62.52		88.23								
315	135	032	059032	DINAS KELAUTAN DAN PERIKANAN PROVINSI JAWA TIMUR	Nilai	100.00	34.41	63.02	0.00	0.00	94.41	100.00	100.00	65.49	80%	81.86
					Bobot	10	10	20	0	0	10	5	25			
					Nilai Akhir	10.00	3.44	12.60	0.00	0.00	9.44	5.00	25.00			
					Nilai Aspek	67.21		85.81								
316	012	032	109033	DINAS KELAUTAN DAN PERIKANAN PROVINSI JAMBI	Nilai	100.00	26.84	63.96	0.00	0.00	100.00	100.00	100.00	65.48	80%	81.85
					Bobot	10	10	20	0	0	10	5	25			
					Nilai Akhir	10.00	2.68	12.79	0.00	0.00	10.00	5.00	25.00			
					Nilai Aspek	63.42		87.99								
317	060	032	209031	DINAS PERIKANAN DAN KELAUTAN PROVINSI SULAWESI TENGGARA	Nilai	100.00	10.66	71.74	0.00	0.00	100.00	100.00	100.00	65.41	80%	81.77
					Bobot	10	10	20	0	0	10	5	25			
					Nilai Akhir	10.00	1.07	14.35	0.00	0.00	10.00	5.00	25.00			
					Nilai Aspek	55.33		90.58								



KEMENTERIAN KEUANGAN REPUBLIK INDONESIA

KEMENTERIAN KELAUTAN DAN PERIKANAN

318	175	032	603201	DINAS KETAHANAN PANGAN, KELAUTAN DAN PERTANIAN PROVINSI DKI JAKARTA	Nilai	100.00	26.18	69.23	0.00	0.00	87.97	100.00	100.00	65.26	80%	81.58
					Bobot	10	10	20	0	0	10	5	25			
					Nilai Akhir	10.00	2.62	13.85	0.00	0.00	8.80	5.00	25.00			
					Nilai Aspek	63.09		85.73								
319	016	032	269035	DINAS KELAUTAN DAN PERIKANAN PROVINSI BENGKULU	Nilai	100.00	21.32	71.08	0.00	0.00	88.48	100.00	100.00	65.20	80%	81.50
					Bobot	10	10	20	0	0	10	5	25			
					Nilai Akhir	10.00	2.13	14.22	0.00	0.00	8.85	5.00	25.00			
					Nilai Aspek	60.66		86.52								
320	135	032	059033	DINAS KELAUTAN DAN PERIKANAN PROVINSI JAWA TIMUR	Nilai	100.00	10.83	77.95	0.00	0.00	85.13	100.00	100.00	65.19	80%	81.48
					Bobot	10	10	20	0	0	10	5	25			
					Nilai Akhir	10.00	1.08	15.59	0.00	0.00	8.51	5.00	25.00			
					Nilai Aspek	55.42		87.69								
321	063	032	250069	DINAS KELAUTAN DAN PERIKANAN DAERAH PROVINSI PAPUA	Nilai	100.00	8.61	80.50	0.00	0.00	81.30	100.00	100.00	65.09	80%	81.36
					Bobot	10	10	20	0	0	10	5	25			
					Nilai Akhir	10.00	0.86	16.10	0.00	0.00	8.13	5.00	25.00			
					Nilai Aspek	54.31		87.27								
322	185	032	417747	DINAS KELAUTAN DAN PERIKANAN PROPINSI KALIMANTAN UTARA	Nilai	100.00	24.39	64.04	0.00	0.00	98.02	100.00	100.00	65.05	80%	81.31
					Bobot	10	10	20	0	0	10	5	25			
					Nilai Akhir	10.00	2.44	12.81	0.00	0.00	9.80	5.00	25.00			
					Nilai Aspek	62.20		87.35								
323	030	032	040093	DINAS KELAUTAN DAN PERIKANAN PROVINSI YOGYAKARTA	Nilai	100.00	17.90	66.71	0.00	0.00	99.12	100.00	100.00	65.04	80%	81.31
					Bobot	10	10	20	0	0	10	5	25			
					Nilai Akhir	10.00	1.79	13.34	0.00	0.00	9.91	5.00	25.00			
					Nilai Aspek	58.95		88.61								






KEMENTERIAN KEUANGAN REPUBLIK INDONESIA

KEMENTERIAN KELAUTAN DAN PERIKANAN

324	178	032	340066	DINAS KELAUTAN DAN PERIKANAN PROV. SULAWESI BARAT	Nilai	100.00	19.94	65.85	0.00	0.00	98.70	100.00	100.00	65.03	80%	81.29
					Bobot	10	10	20	0	0	10	5	25			
					Nilai Akhir	10.00	1.99	13.17	0.00	0.00	9.87	5.00	25.00			
					Nilai Aspek	59.97			88.18			100.00				
325	009	032	329013	DINAS KELAUTAN DAN PERIKANAN PROVINSI KEPULAUAN RIAU	Nilai	100.00	34.00	58.27	0.00	0.00	98.48	100.00	100.00	64.90	80%	81.13
					Bobot	10	10	20	0	0	10	5	25			
					Nilai Akhir	10.00	3.40	11.65	0.00	0.00	9.85	5.00	25.00			
					Nilai Aspek	67.00			85.58			100.00				
326	039	032	249001	DINAS PERIKANAN DAN KELAUTAN PROV. NUSA TENGGARA TIMUR	Nilai	100.00	15.78	70.42	0.00	0.00	91.33	100.00	100.00	64.80	80%	80.99
					Bobot	10	10	20	0	0	10	5	25			
					Nilai Akhir	10.00	1.58	14.08	0.00	0.00	9.13	5.00	25.00			
					Nilai Aspek	57.89			87.25			100.00				
327	065	032	330093	DINAS KELAUTAN DAN PERIKANAN PROVINSI PAPUA BARAT	Nilai	100.00	20.51	74.77	0.00	0.00	76.79	100.00	100.00	64.68	80%	80.86
					Bobot	10	10	20	0	0	10	5	25			
					Nilai Akhir	10.00	2.05	14.95	0.00	0.00	7.68	5.00	25.00			
					Nilai Aspek	60.26			83.85			100.00				
328	134	032	039016	DINAS KELAUTAN DAN PERIKANAN PROVINSI JAWA TENGAH	Nilai	100.00	29.99	61.34	0.00	0.00	100.00	100.00	97.38	64.61	80%	80.77
					Bobot	10	10	20	0	0	10	5	25			
					Nilai Akhir	10.00	3.00	12.27	0.00	0.00	10.00	5.00	24.35			
					Nilai Aspek	65.00			87.11			97.38				
329	039	032	249087	DINAS PERIKANAN DAN KELAUTAN PROV. NUSA TENGGARA TIMUR	Nilai	100.00	31.47	71.34	0.00	0.00	68.25	100.00	100.00	64.24	80%	80.30
					Bobot	10	10	20	0	0	10	5	25			
					Nilai Akhir	10.00	3.15	14.27	0.00	0.00	6.83	5.00	25.00			
					Nilai Aspek	65.74			79.86			100.00				

**KEMENTERIAN KEUANGAN REPUBLIK INDONESIA****KEMENTERIAN KELAUTAN DAN PERIKANAN**

330	043	032	149030	DINAS KELAUTAN DAN PERIKANAN PROVINSI KALIMANTAN TENGAH	Nilai	100.00	15.96	63.16	0.00	0.00	100.00	100.00	100.00	64.23	80%	80.29
					Bobot	10	10	20	0	0	10	5	25			
					Nilai Akhir	10.00	1.60	12.63	0.00	0.00	10.00	5.00	25.00			
					Nilai Aspek	57.98		87.72								
331	016	032	269031	DINAS KELAUTAN DAN PERIKANAN PROVINSI BENGKULU	Nilai	100.00	23.19	68.88	0.00	0.00	79.48	100.00	100.00	64.04	80%	80.05
					Bobot	10	10	20	0	0	10	5	25			
					Nilai Akhir	10.00	2.32	13.78	0.00	0.00	7.95	5.00	25.00			
					Nilai Aspek	61.60		82.79								
332	043	032	149029	DINAS KELAUTAN DAN PERIKANAN PROVINSI KALIMANTAN TENGAH	Nilai	100.00	21.26	59.44	0.00	0.00	99.65	100.00	100.00	63.98	80%	79.97
					Bobot	10	10	20	0	0	10	5	25			
					Nilai Akhir	10.00	2.13	11.89	0.00	0.00	9.97	5.00	25.00			
					Nilai Aspek	60.63		86.36								
333	065	032	339154	DINAS KELAUTAN DAN PERIKANAN PROVINSI PAPUA BARAT	Nilai	100.00	22.50	74.98	0.00	0.00	66.67	100.00	100.00	63.91	80%	79.89
					Bobot	10	10	20	0	0	10	5	25			
					Nilai Akhir	10.00	2.25	15.00	0.00	0.00	6.67	5.00	25.00			
					Nilai Aspek	61.25		80.55								
334	010	032	080007	DINAS KELAUTAN DAN PERIKANAN PROVINSI SUMATERA BARAT	Nilai	100.00	21.26	59.59	0.00	0.00	98.27	100.00	100.00	63.87	80%	79.84
					Bobot	10	10	20	0	0	10	5	25			
					Nilai Akhir	10.00	2.13	11.92	0.00	0.00	9.83	5.00	25.00			
					Nilai Aspek	60.63		85.95								
335	185	032	417733	DINAS KELAUTAN DAN PERIKANAN PROVINSI KALIMANTAN UTARA	Nilai	100.00	29.65	68.31	0.00	0.00	89.86	100.00	93.00	63.86	80%	79.83
					Bobot	10	10	20	0	0	10	5	25			
					Nilai Akhir	10.00	2.97	13.66	0.00	0.00	8.99	5.00	23.25			
					Nilai Aspek	64.83		86.06								



KEMENTERIAN KEUANGAN REPUBLIK INDONESIA

KEMENTERIAN KELAUTAN DAN PERIKANAN

336	010	032	089004	DINAS KELAUTAN DAN PERIKANAN PROVINSI SUMATERA BARAT	Nilai	100.00	6.95	65.28	0.00	0.00	100.00	100.00	100.00	63.75	80%	79.69
					Bobot	10	10	20	0	0	10	5	25			
					Nilai Akhir	10.00	0.70	13.06	0.00	0.00	10.00	5.00	25.00			
					Nilai Aspek	53.48			88.43			100.00				
337	049	032	179057	DINAS KELAUTAN DAN PERIKANAN PROPINSI SULAWESI UTARA	Nilai	100.00	10.97	63.09	0.00	0.00	100.00	100.00	100.00	63.72	80%	79.64
					Bobot	10	10	20	0	0	10	5	25			
					Nilai Akhir	10.00	1.10	12.62	0.00	0.00	10.00	5.00	25.00			
					Nilai Aspek	55.49			87.70			100.00				
338	061	032	219028	DINAS PERIKANAN DAN KELAUTAN PROVINSI MALUKU	Nilai	100.00	6.55	65.18	0.00	0.00	99.12	100.00	100.00	63.60	80%	79.50
					Bobot	10	10	20	0	0	10	5	25			
					Nilai Akhir	10.00	0.66	13.04	0.00	0.00	9.91	5.00	25.00			
					Nilai Aspek	53.28			88.10			100.00				
339	134	032	030012	DINAS KELAUTAN DAN PERIKANAN PROVINSI JAWA TENGAH	Nilai	100.00	46.79	53.77	0.00	0.00	90.75	80.00	100.00	63.51	80%	79.39
					Bobot	10	10	20	0	0	10	5	25			
					Nilai Akhir	10.00	4.68	10.75	0.00	0.00	9.08	4.00	25.00			
					Nilai Aspek	73.40			74.84			100.00				
340	123	032	079031	DINAS KELAUTAN DAN PERIKANAN PROVINSI SUMATERA UTARA	Nilai	100.00	19.46	55.96	0.00	0.00	100.00	100.00	100.00	63.14	80%	78.92
					Bobot	10	10	20	0	0	10	5	25			
					Nilai Akhir	10.00	1.95	11.19	0.00	0.00	10.00	5.00	25.00			
					Nilai Aspek	59.73			85.32			100.00				
341	039	032	249088	DINAS PERIKANAN DAN KELAUTAN PROV. NUSA TENGGARA TIMUR	Nilai	100.00	24.57	56.08	0.00	0.00	94.36	100.00	100.00	63.11	80%	78.89
					Bobot	10	10	20	0	0	10	5	25			
					Nilai Akhir	10.00	2.46	11.22	0.00	0.00	9.44	5.00	25.00			
					Nilai Aspek	62.29			83.48			100.00				



KEMENTERIAN KEUANGAN REPUBLIK INDONESIA

KEMENTERIAN KELAUTAN DAN PERIKANAN

342	123	032	079033	DINAS KELAUTAN DAN PERIKANAN PROVINSI SUMATERA UTARA	Nilai	100.00	0.00	65.32	0.00	0.00	100.00	100.00	100.00	63.06	80%	78.83
					Bobot	10	10	20	0	0	10	5	25			
					Nilai Akhir	10.00	0.00	13.06	0.00	0.00	10.00	5.00	25.00			
					Nilai Aspek	50.00		88.44								
343	135	032	050064	DINAS KELAUTAN DAN PERIKANAN PROVINSI JAWA TIMUR	Nilai	100.00	14.72	65.18	0.00	0.00	84.75	100.00	100.00	62.98	80%	78.73
					Bobot	10	10	20	0	0	10	5	25			
					Nilai Akhir	10.00	1.47	13.04	0.00	0.00	8.48	5.00	25.00			
					Nilai Aspek	57.36		83.31								
344	014	032	119036	DINAS KELAUTAN DAN PERIKANAN PROVINSI SUMATERA SELATAN	Nilai	100.00	33.64	54.70	0.00	0.00	86.24	100.00	100.00	62.93	80%	78.66
					Bobot	10	10	20	0	0	10	5	25			
					Nilai Akhir	10.00	3.36	10.94	0.00	0.00	8.62	5.00	25.00			
					Nilai Aspek	66.82		80.31								
345	010	032	089006	DINAS KELAUTAN DAN PERIKANAN PROVINSI SUMATERA BARAT	Nilai	100.00	3.79	61.57	0.00	0.00	99.27	100.00	100.00	62.62	80%	78.28
					Bobot	10	10	20	0	0	10	5	25			
					Nilai Akhir	10.00	0.38	12.31	0.00	0.00	9.93	5.00	25.00			
					Nilai Aspek	51.90		86.95								
346	010	032	089003	DINAS KELAUTAN DAN PERIKANAN PROVINSI SUMATERA BARAT	Nilai	100.00	8.84	59.18	0.00	0.00	98.95	100.00	100.00	62.62	80%	78.27
					Bobot	10	10	20	0	0	10	5	25			
					Nilai Akhir	10.00	0.88	11.84	0.00	0.00	9.90	5.00	25.00			
					Nilai Aspek	54.42		86.04								
347	185	032	417744	DINAS KELAUTAN DAN PERIKANAN PROPINSI KALIMANTAN UTARA	Nilai	100.00	60.37	82.82	0.00	0.00	0.00	100.00	100.00	62.60	70%	89.43
					Bobot	10	10	20	0	0	0	5	25			
					Nilai Akhir	10.00	6.04	16.56	0.00	0.00	0.00	5.00	25.00			
					Nilai Aspek	80.19		91.41								



KEMENTERIAN KEUANGAN REPUBLIK INDONESIA

KEMENTERIAN KELAUTAN DAN PERIKANAN


348	061	032	219032	DINAS PERIKANAN DAN KELAUTAN PROVINSI MALUKU	Nilai	100.00	25.23	50.00	0.00	0.00	100.00	100.00	100.00	62.52	80%	78.15
					Bobot	10	10	20	0	0	10	5	25			
					Nilai Akhir	10.00	2.52	10.00	0.00	0.00	10.00	5.00	25.00			
					Nilai Aspek	62.62			83.33			100.00				
349	123	032	070044	DINAS KELAUTAN DAN PERIKANAN PROVINSI SUMATERA UTARA	Nilai	100.00	15.91	52.99	0.00	0.00	100.00	100.00	100.00	62.19	80%	77.74
					Bobot	10	10	20	0	0	10	5	25			
					Nilai Akhir	10.00	1.59	10.60	0.00	0.00	10.00	5.00	25.00			
					Nilai Aspek	57.96			84.33			100.00				
350	061	032	210055	DINAS PERIKANAN DAN KELAUTAN PROVINSI MALUKU	Nilai	100.00	15.27	57.69	0.00	0.00	90.37	100.00	100.00	62.10	80%	77.63
					Bobot	10	10	20	0	0	10	5	25			
					Nilai Akhir	10.00	1.53	11.54	0.00	0.00	9.04	5.00	25.00			
					Nilai Aspek	57.64			82.69			100.00				
351	135	032	059031	DINAS KELAUTAN DAN PERIKANAN PROVINSI JAWA TIMUR	Nilai	100.00	9.70	65.12	0.00	0.00	90.37	100.00	96.03	62.04	80%	77.55
					Bobot	10	10	20	0	0	10	5	25			
					Nilai Akhir	10.00	0.97	13.02	0.00	0.00	9.04	5.00	24.01			
					Nilai Aspek	54.85			85.16			96.03				
352	010	032	089000	DINAS KELAUTAN DAN PERIKANAN PROVINSI SUMATERA BARAT	Nilai	100.00	14.70	53.90	0.00	0.00	96.25	100.00	100.00	61.88	80%	77.34
					Bobot	10	10	20	0	0	10	5	25			
					Nilai Akhir	10.00	1.47	10.78	0.00	0.00	9.63	5.00	25.00			
					Nilai Aspek	57.35			83.38			100.00				
353	001	032	069024	DINAS KELAUTAN DAN PERIKANAN PROVINSI NANGGROE ACEH DARUSSALAM	Nilai	100.00	11.37	58.39	0.00	0.00	88.05	100.00	100.00	61.62	80%	77.03
					Bobot	10	10	20	0	0	10	5	25			
					Nilai Akhir	10.00	1.14	11.68	0.00	0.00	8.81	5.00	25.00			
					Nilai Aspek	55.69			82.15			100.00				



KEMENTERIAN KEUANGAN REPUBLIK INDONESIA

KEMENTERIAN KELAUTAN DAN PERIKANAN

354	016	032	269033	DINAS KELAUTAN DAN PERIKANAN PROVINSI BENGKULU	Nilai	100.00	6.23	61.12	0.00	0.00	86.81	100.00	100.00	61.53	80%	76.91
					Bobot	10	10	20	0	0	10	5	25			
					Nilai Akhir	10.00	0.62	12.22	0.00	0.00	8.68	5.00	25.00			
					Nilai Aspek	53.12			82.64			100.00				
355	050	032	319033	DINAS PERIKANAN DAN KELAUTAN PROVINSI GORONTALO	Nilai	100.00	34.39	89.29	0.00	0.00	0.00	100.00	100.00	61.30	70%	87.57
					Bobot	10	10	20	0	0	0	5	25			
					Nilai Akhir	10.00	3.44	17.86	0.00	0.00	0.00	5.00	25.00			
					Nilai Aspek	67.20			94.65			100.00				
356	014	032	110098	DINAS KELAUTAN DAN PERIKANAN PROVINSI SUMATERA SELATAN	Nilai	100.00	11.68	62.04	0.00	0.00	77.08	100.00	100.00	61.28	80%	76.61
					Bobot	10	10	20	0	0	10	5	25			
					Nilai Akhir	10.00	1.17	12.41	0.00	0.00	7.71	5.00	25.00			
					Nilai Aspek	55.84			79.71			100.00				
357	065	032	330092	DINAS KELAUTAN DAN PERIKANAN PROVINSI PAPUA BARAT	Nilai	100.00	14.37	80.62	0.00	0.00	33.33	100.00	100.00	60.89	80%	76.12
					Bobot	10	10	20	0	0	10	5	25			
					Nilai Akhir	10.00	1.44	16.12	0.00	0.00	3.33	5.00	25.00			
					Nilai Aspek	57.19			71.32			100.00				
358	050	032	319034	DINAS KELAUTAN DAN PERIKANAN PROVINSI GORONTALO	Nilai	100.00	38.53	83.79	0.00	0.00	0.00	100.00	100.00	60.61	70%	86.59
					Bobot	10	10	20	0	0	0	5	25			
					Nilai Akhir	10.00	3.85	16.76	0.00	0.00	0.00	5.00	25.00			
					Nilai Aspek	69.27			91.90			100.00				
359	175	032	010076	DINAS KETAHANAN PANGAN, KELAUTAN DAN PERTANIAN PROVINSI DKI JAKARTA	Nilai	100.00	15.14	64.24	0.00	0.00	59.78	100.00	100.00	60.34	80%	75.43
					Bobot	10	10	20	0	0	10	5	25			
					Nilai Akhir	10.00	1.51	12.85	0.00	0.00	5.98	5.00	25.00			
					Nilai Aspek	57.57			74.67			100.00				

**KEMENTERIAN KEUANGAN REPUBLIK INDONESIA****KEMENTERIAN KELAUTAN DAN PERIKANAN**

360	063	032	259037	DINAS KELAUTAN DAN PERIKANAN DAERAH PROVINSI PAPUA	Nilai	100.00	23.46	73.84	0.00	0.00	33.33	100.00	99.17	60.24	80%	75.30
					Bobot	10	10	20	0	0	10	5	25			
					Nilai Akhir	10.00	2.35	14.77	0.00	0.00	3.33	5.00	24.79			
					Nilai Aspek	61.73			69.06			99.17				
361	065	032	339017	DINAS KELAUTAN DAN PERIKANAN PROVINSI PAPUA BARAT	Nilai	100.00	7.97	65.59	0.00	0.00	61.59	100.00	100.00	60.07	80%	75.09
					Bobot	10	10	20	0	0	10	5	25			
					Nilai Akhir	10.00	0.80	13.12	0.00	0.00	6.16	5.00	25.00			
					Nilai Aspek	53.99			75.73			100.00				
362	123	032	079032	DINAS KELAUTAN DAN PERIKANAN PROVINSI SUMATERA UTARA	Nilai	100.00	10.91	52.99	0.00	0.00	100.00	100.00	92.89	59.91	80%	74.89
					Bobot	10	10	20	0	0	10	5	25			
					Nilai Akhir	10.00	1.09	10.60	0.00	0.00	10.00	5.00	23.22			
					Nilai Aspek	55.46			84.33			92.89				
363	042	032	139075	DINAS KELAUTAN PROVINSI KALIMANTAN BARAT	Nilai	100.00	32.91	33.34	0.00	0.00	99.36	100.00	100.00	59.90	80%	74.87
					Bobot	10	10	20	0	0	10	5	25			
					Nilai Akhir	10.00	3.29	6.67	0.00	0.00	9.94	5.00	25.00			
					Nilai Aspek	66.46			77.57			100.00				
364	095	032	029092	DINAS KELAUTAN DAN PERIKANAN PROVINSI JAWA BARAT	Nilai	100.00	10.88	50.00	0.00	0.00	87.00	100.00	100.00	59.79	80%	74.74
					Bobot	10	10	20	0	0	10	5	25			
					Nilai Akhir	10.00	1.09	10.00	0.00	0.00	8.70	5.00	25.00			
					Nilai Aspek	55.44			79.00			100.00				
365	135	032	059030	DINAS KELAUTAN DAN PERIKANAN PROVINSI JAWA TIMUR	Nilai	100.00	13.28	56.84	0.00	0.00	70.17	100.00	100.00	59.71	80%	74.64
					Bobot	10	10	20	0	0	10	5	25			
					Nilai Akhir	10.00	1.33	11.37	0.00	0.00	7.02	5.00	25.00			
					Nilai Aspek	56.64			75.67			100.00				




KEMENTERIAN KEUANGAN REPUBLIK INDONESIA

KEMENTERIAN KELAUTAN DAN PERIKANAN

366	123	032	079035	DINAS KELAUTAN DAN PERIKANAN PROVINSI SUMATERA UTARA	Nilai	100.00	7.64	46.33	0.00	0.00	85.45	100.00	100.00	58.58	80%	73.22
					Bobot	10	10	20	0	0	10	5	25			
					Nilai Akhir	10.00	0.76	9.27	0.00	0.00	8.55	5.00	25.00			
					Nilai Aspek	53.82			77.26			100.00				
367	050	032	310046	DINAS KELAUTAN DAN PERIKANAN PROVINSI GORONTALO	Nilai	100.00	37.44	71.14	0.00	0.00	0.00	100.00	100.00	57.97	70%	82.82
					Bobot	10	10	20	0	0	0	5	25			
					Nilai Akhir	10.00	3.74	14.23	0.00	0.00	0.00	5.00	25.00			
					Nilai Aspek	68.72			85.57			100.00				
368	063	032	259036	DINAS KELAUTAN DAN PERIKANAN DAERAH PROVINSI PAPUA	Nilai	100.00	11.83	57.00	0.00	0.00	51.14	100.00	100.00	57.70	80%	72.12
					Bobot	10	10	20	0	0	10	5	25			
					Nilai Akhir	10.00	1.18	11.40	0.00	0.00	5.11	5.00	25.00			
					Nilai Aspek	55.92			69.38			100.00				
369	051	032	189037	DINAS PERIKANAN DAN KELAUTAN PROPINSI SULAWESI TENGAH	Nilai	100.00	9.35	81.99	0.00	0.00	0.00	100.00	100.00	57.33	70%	81.90
					Bobot	10	10	20	0	0	0	5	25			
					Nilai Akhir	10.00	0.94	16.40	0.00	0.00	0.00	5.00	25.00			
					Nilai Aspek	54.68			91.00			100.00				
370	175	032	019020	DINAS KETAHANAN PANGAN, KELAUTAN DAN PERTANIAN PROVINSI DKI JAKARTA	Nilai	100.00	19.69	72.32	0.00	0.00	61.27	100.00	79.00	57.31	80%	71.64
					Bobot	10	10	20	0	0	10	5	25			
					Nilai Akhir	10.00	1.97	14.46	0.00	0.00	6.13	5.00	19.75			
					Nilai Aspek	59.85			77.86			79.00				
371	051	032	180091	DINAS PERIKANAN DAN KELAUTAN PROPINSI SULAWESI TENGAH	Nilai	100.00	18.39	69.19	0.00	0.00	0.00	100.00	100.00	55.68	70%	79.54
					Bobot	10	10	20	0	0	0	5	25			
					Nilai Akhir	10.00	1.84	13.84	0.00	0.00	0.00	5.00	25.00			
					Nilai Aspek	59.20			84.60			100.00				





KEMENTERIAN KEUANGAN REPUBLIK INDONESIA

KEMENTERIAN KELAUTAN DAN PERIKANAN

372	065	032	330036	DINAS KELAUTAN DAN PERIKANAN PROVINSI PAPUA BARAT	Nilai	100.00	1.59	50.00	0.00	0.00	47.64	100.00	100.00	54.92	80%	68.65
					Bobot	10	10	20	0	0	10	5	25			
					Nilai Akhir	10.00	0.16	10.00	0.00	0.00	4.76	5.00	25.00			
					Nilai Aspek	50.80			65.88			100.00				
373	051	032	189038	DINAS PERIKANAN DAN KELAUTAN PROPINSI SULAWESI TENGAH	Nilai	100.00	15.62	66.44	0.00	0.00	0.00	100.00	100.00	54.85	70%	78.36
					Bobot	10	10	20	0	0	0	5	25			
					Nilai Akhir	10.00	1.56	13.29	0.00	0.00	0.00	5.00	25.00			
					Nilai Aspek	57.81			83.22			100.00				
374	046	032	169036	DINAS PERIKANAN DAN KELAUTAN PROVINSI KALIMANTAN TIMUR	Nilai	100.00	26.07	60.52	0.00	0.00	99.13	100.00	58.00	54.12	80%	67.66
					Bobot	10	10	20	0	0	10	5	25			
					Nilai Akhir	10.00	2.61	12.10	0.00	0.00	9.91	5.00	14.50			
					Nilai Aspek	63.04			86.55			58.00				
375	051	032	189034	DINAS PERIKANAN DAN KELAUTAN PROPINSI SULAWESI TENGAH	Nilai	100.00	16.32	63.50	0.00	0.00	0.00	100.00	95.77	53.28	70%	76.11
					Bobot	10	10	20	0	0	0	5	25			
					Nilai Akhir	10.00	1.63	12.70	0.00	0.00	0.00	5.00	23.94			
					Nilai Aspek	58.16			81.75			95.77				
376	020	032	299391	DINAS KELAUTAN DAN PERIKANAN PROVINSI BANTEN	Nilai	100.00	54.55	25.66	0.00	0.00	40.00	100.00	65.00	45.84	80%	57.30
					Bobot	10	10	20	0	0	10	5	25			
					Nilai Akhir	10.00	5.46	5.13	0.00	0.00	4.00	5.00	16.25			
					Nilai Aspek	77.28			55.22			65.00				
377	175	032	660056	LEMBAGA PENGELOLA MODAL USAHA KELAUTAN DAN PERIKANAN	Nilai	100.00	55.88	54.48	0.00	0.00	0.00	100.00	98.60	45.24	50%	90.48
					Bobot	10	10	0	0	0	0	5	25			
					Nilai Akhir	10.00	5.59	0.00	0.00	0.00	0.00	5.00	24.65			
					Nilai Aspek	77.94			100.00			98.60				

**KEMENTERIAN KELAUTAN DAN PERIKANAN**  
**SEKRETARIAT JENDERAL**

---

**NOTA DINAS**

Nomor 84/SJ.2/RC.610/I/2024

Yth. : 1. Sekretaris Inspektorat Jenderal  
2. Sekretaris Ditjen Perikanan Tangkap  
3. Sekretaris Ditjen Perikanan Budi Daya  
4. Sekretaris Ditjen Pengawasan Sumber Daya Kelautan dan Perikanan  
5. Sekretaris Ditjen Penguatan Daya Saing Produk Kelautan dan Perikanan  
6. Sekretaris Ditjen Pengelolaan Kelautan dan Ruang Laut  
7. Sekretaris Badan Penyuluhan dan Pengembangan Sumber Daya Manusia Kelautan dan Perikanan  
8. Sekretaris Badan Pengendalian dan Pengawasan Mutu Hasil Kelautan dan Perikanan

Dari : Kepala Biro Keuangan

Hal : Capaian Indikator Kinerja Utama (IKU) Nilai Kinerja Anggaran (NKA) Lingkup Kementerian Kelautan dan Perikanan (KKP) Triwulan IV Tahun 2023

Tanggal : 10 Januari 2024

---

Menindaklanjuti memorandum Kepala Biro Perencanaan Nomor.2/SJ.1/ RC.610/2024 tentang Penyampaian Data Capaian Indikator Kinerja (IK) Manajerial Triwulan IV tahun 2023 disampaikan paling lambat tanggal 10 Januari 2024, dengan ini kami sampaikan capaian IK Nilai Kinerja Anggaran (NKA) lingkup Kementerian Kelautan dan Perikanan (KKP) tahun 2023 sebagai berikut:

1. Proses mengunduh (*download*) data capaian IK NKA triwulan IV tahun 2023 berdasarkan data SMART DJA per tanggal 10 Januari 2024 sesuai dengan Nota Dinas Kepala Biro Keuangan Nomor 54/SJ.2/TU.210/1/2024 tanggal 4 Januari 2024.
2. Capaian nilai IK NKA KKP triwulan IV tahun 2023 sebesar 95,04, seluruh Unit Eselon I **telah mencapai target** yang telah ditetapkan sebesar 86,00 dan terdapat Satuan Kerja (Satker) **tidak mencapai target** sebesar 82,00 (terlampir).

3. Berikut kami sampaikan data capaian IK NKA level 0 (KKP), level 1 (Unit Eselon I) dan level 2 (Satker). Data tersebut dapat digunakan sebagai penetapan capaian nilai IK NKA pada triwulan IV tahun 2023 pada Unit Eselon I dan Satker lingkup KKP (terlampir).

Demikian kami sampaikan, atas perhatian dan kerjasamanya, kami mengucapkan terima kasih.

Setyawati

Tembusan:

1. Sekretaris Jenderal
2. Kepala Biro Perencanaan

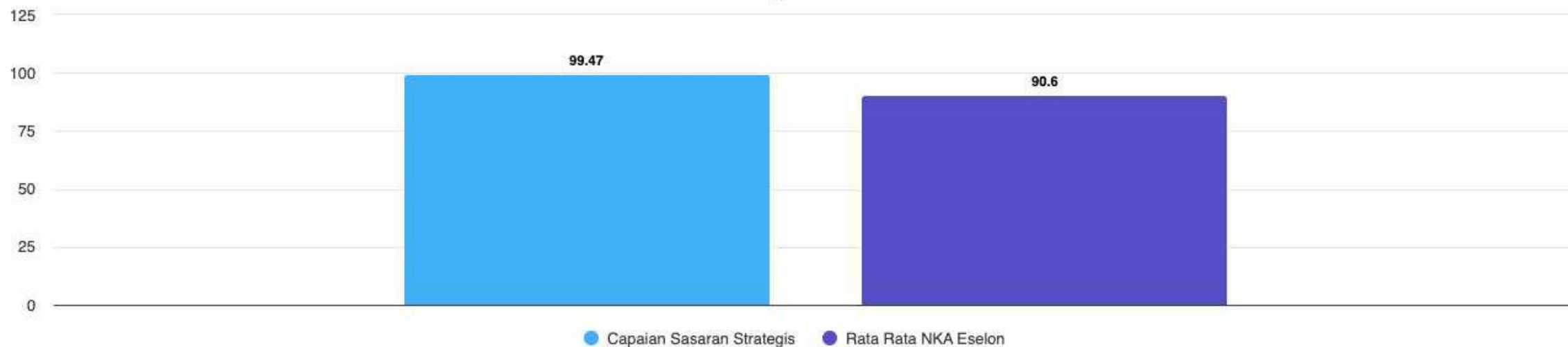
## KEMENTERIAN KELAUTAN DAN PERIKANAN

Dashboard

## Nilai Kinerja

# 95.04

Sangat Baik



## Pagu dan Realisasi Anggaran

Tahun Anggaran 2011 s.d. 2023



# NKA Eselon I

Monitoring / NKA Eselon I

[Download Excel](#)

 Tampilkan  entri

 Cari: 

No. ↑	Kode Eselon I ↕	Eselon I ↕	Kinerja ↕	CSP ↕	Penyerapan ↕	Konsistensi ↕	CKP ↕	Efisiensi ↕	Nilai Efisiensi ↕	Rata Rata Satker ↕
1	01	Sekretariat Jenderal	90.84	100.00	94.98	85.38	100.00	11.69	79.225	84.71
2	02	Inspektorat Jenderal	90.41	99.50	99.64	99.67	100.00	0.36	50.9	85.86
3	03	Ditjen Perikanan Tangkap	88.15	100.00	96.75	97.83	92.25	-2.75	43.125	83.07
4	04	Ditjen Perikanan Budidaya	89.77	98.51	98.76	87.28	100.00	1.07	52.675	85.85
5	05	Ditjen Pengawasan Sumber Daya Kelautan dan Perikanan	89.97	100.00	99.60	91.04	100.00	3.68	59.2	84.38
6	06	Ditjen Penguatan Daya Saing Produk Kelautan dan Perikanan	90.86	100.00	98.91	96.08	100.00	5.25	63.125	85.51
7	07	Ditjen Pengelolaan Ruang Laut	90.63	100.00	96.49	89.15	100.00	7.19	67.975	85.09
8	12	Badan Riset dan Sumber Daya Manusia Kelautan dan Perikanan	92.77	100.00	97.95	96.57	100.00	18.02	95.05	86.29
9	13	Badan Karantina Ikan, Pengendalian Mutu dan Keamanan Hasil Perikanan	92.01	100.00	98.36	95.53	100.00	9.56	73.9	86.82

Menampilkan 1 sampai 9 dari 9 entri

 Sebelumnya **1** Selanjutnya

# Partisipasi Eselon I

Monitoring / Partisipasi Eselon I

[Download Excel](#)

Tampilkan 10  entri

Cari:

No. ↑↓	Kode Eselon I ↑↓	Nama Eselon I ↑↓	Jumlah Satker ↑↓	Jan ↑↓	Feb ↑↓	Mar ↑↓	Apr ↑↓	Mei ↑↓	Jun ↑↓	Jul ↑↓	Ags ↑↓	Sep ↑↓	Okt ↑↓	Nov ↑↓	Des ↑↓
1	01	Sekretariat Jenderal	37	37	37	37	37	37	37	37	37	37	37	37	37
2	02	Inspektorat Jenderal	1	1	1	1	1	1	1	1	1	1	1	1	1
3	03	Ditjen Perikanan Tangkap	67	67	67	67	67	67	67	67	67	67	67	66	67
4	04	Ditjen Perikanan Budidaya	50	50	50	50	50	50	50	50	50	50	50	50	50
5	05	Ditjen Pengawasan Sumber Daya Kelautan dan Perikanan	49	49	49	48	49	49	49	49	49	49	49	49	49
6	06	Ditjen Penguatan Daya Saing Produk Kelautan dan Perikanan	36	36	36	36	36	36	36	36	36	36	36	36	36
7	07	Ditjen Pengelolaan Ruang Laut	48	47	46	47	47	47	48	48	48	48	48	48	48
8	12	Badan Riset dan Sumber Daya Manusia Kelautan dan Perikanan	41	41	41	41	41	41	41	41	41	41	41	41	41
9	13	Badan Karantina Ikan, Pengendalian Mutu dan Keamanan Hasil Perikanan	48	48	48	48	48	48	48	48	48	48	48	48	48

Menampilkan 1 sampai 9 dari 9 entri

[Sebelumnya](#)
1
[Selanjutnya](#)

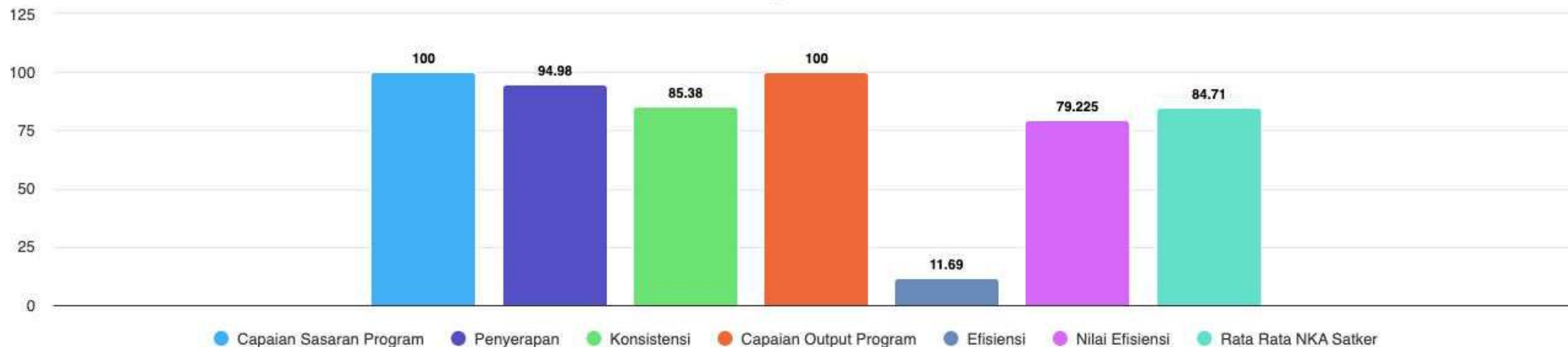
## Sekretariat Jenderal

KEMENTERIAN KELAUTAN DAN PERIKANAN

### Nilai Kinerja

# 90.84

Sangat Baik



### Pagu dan Realisasi Anggaran

Tahun Anggaran 2011 s.d. 2023



## NKA Satuan Kerja

Monitoring / NKA Satker

[Download Excel](#)Tampilkan  entriCari: 

No. ↑↓	Kode Satuan Kerja ↑↓	Satuan Kerja ↑↓	Kinerja ↑↓	Penyerapan ↑↓	Konsistensi ↑↓	CRO ↑↓	Efisiensi ↑↓	Nilai Efisiensi ↑↓
1	010076	DINAS KETAHANAN PANGAN, KELAUTAN DAN PERTANIAN PROVINSI DKI JAKARTA	85,66	88,86	61,92	100,00	11,14	77,86
2	026221	DINAS KELAUTAN DAN PERIKANAN PROVINSI JAWA BARAT	85,35	99,15	95,19	100,00	0,85	52,13
3	030012	DINAS KELAUTAN DAN PERIKANAN PROVINSI JAWA TENGAH	86,49	96,83	93,61	100,00	3,17	57,92
4	040093	DINAS KELAUTAN DAN PERIKANAN PROVINSI YOGYAKARTA	85,48	99,95	98,61	100,00	0,05	50,13
5	050064	DINAS KELAUTAN DAN PERIKANAN PROVINSI JAWA TIMUR	82,52	99,58	81,12	100,00	0,42	51,04
6	060032	DINAS KELAUTAN DAN PERIKANAN PROVINSI NANGGROE ACEH DARUSSALAM	83,51	98,52	82,93	100,00	1,48	53,71
7	070044	DINAS KELAUTAN DAN PERIKANAN PROVINSI SUMATERA UTARA	83,07	86,82	40,83	100,00	13,18	82,94
8	080007	DINAS KELAUTAN DAN PERIKANAN PROVINSI SUMATERA BARAT	78,87	95,12	45,88	100,00	4,88	62,21
9	090099	DINAS KELAUTAN DAN PERIKANAN PROVINSI RIAU	86,18	99,09	99,58	100,00	0,91	52,26
10	100094	DINAS KELAUTAN DAN PERIKANAN PROVINSI JAMBI	81,42	100,00	76,51	100,00	0,00	50,00
11	110098	DINAS KELAUTAN DAN PERIKANAN PROVINSI SUMATERA SELATAN	83,49	99,26	85,34	100,00	0,74	51,84
12	120099	DINAS KELAUTAN DAN PERIKANAN PROVINSI LAMPUNG	85,50	99,85	98,43	100,00	0,15	50,36
13	130095	DINAS KELAUTAN DAN PERIKANAN PROVINSI KALIMANTAN BARAT	86,71	98,03	98,86	100,00	1,97	54,91
14	140097	DINAS KELAUTAN DAN PERIKANAN PROVINSI KALIMANTAN TENGAH	81,08	99,58	73,22	100,00	0,42	51,04
15	150098	DINAS KELAUTAN DAN PERIKANAN PROVINSI KALIMANTAN SELATAN	87,76	96,12	98,14	100,00	3,88	59,70
16	160094	DINAS PERIKANAN DAN KELAUTAN PROVINSI KALIMANTAN TIMUR	84,84	98,02	88,53	100,00	1,98	54,95
17	175355	DINAS KELAUTAN DAN PERIKANAN PROPINSI SULAWESI UTARA	85,33	99,99	97,94	100,00	0,01	50,02
18	180091	DINAS PERIKANAN DAN KELAUTAN PROPINSI SULAWESI TENGAH	85,53	100,00	99,05	100,00	0,00	50,00





## NKA Satuan Kerja

Monitoring / NKA Satker

[Download Excel](#)Tampilkan  entriCari: 

No. ↑↓	Kode Satuan Kerja ↑↓	Satuan Kerja ↑↓	Kinerja ↑↓	Penyerapan ↑↓	Konsistensi ↑↓	CRO ↑↓	Efisiensi ↑↓	Nilai Efisiensi ↑↓
19	190001	DINAS PERIKANAN DAN KELAUTAN PROVINSI SULAWESI SELATAN	78,76	99,47	60,08	100,00	0,53	51,32
20	300003	DINAS PERIKANAN DAN KELAUTAN PROVINSI SULAWESI TENGGARA	85,70	99,98	99,92	100,00	0,02	50,06
21	210025	DINAS PERIKANAN DAN KELAUTAN PROVINSI MALUKU	85,74	98,43	94,87	100,00	1,57	53,93
22	220127	DINAS KELAUTAN DAN PERIKANAN PROVINSI BALI	86,09	98,38	96,60	100,00	1,62	54,06
23	230211	DINAS KELAUTAN DAN PERIKANAN PROV. NUSA TENGGARA BARAT	85,72	99,96	100,00	100,00	0,04	50,10
24	240001	DINAS PERIKANAN DAN KELAUTAN PROV. NUSA TENGGARA TIMUR	94,32	99,34	69,13	100,00	20,00	100,00
25	350009	DINAS KELAUTAN DAN PERIKANAN SARAWAK PROVINSI PAPUA	80,31	100,00	70,37	100,00	0,00	50,00
26	360039	DINAS KELAUTAN DAN PERIKANAN PROVINSI BERGOLU	83,05	97,33	76,35	100,00	2,67	56,69
27	280049	DINAS KELAUTAN DAN PERIKANAN PROVINSI MALUKU UTARA	84,04	94,44	71,98	100,00	5,56	63,90
28	390095	DINAS KELAUTAN DAN PERIKANAN PROVINSI BANTEN	82,13	99,89	80,00	100,00	0,11	50,28
29	300078	DINAS KELAUTAN DAN PERIKANAN PROV. KEPULAUAN BANGKA BELITUNG	78,19	99,92	58,47	100,00	0,08	50,20
30	310046	DINAS KELAUTAN DAN PERIKANAN PROVINSI GORONTALO	85,63	100,00	99,63	100,00	0,00	50,00
31	320014	DINAS KELAUTAN DAN PERIKANAN PROVINSI KEPULAUAN RIAU	89,28	100,00	41,08	100,00	20,00	100,00
32	330036	DINAS KELAUTAN DAN PERIKANAN PROVINSI PAPUA BARAT	82,19	100,00	80,71	100,00	0,00	50,00
33	340048	DINAS KELAUTAN DAN PERIKANAN PROV. SULAWESI BARAT	82,36	99,96	81,49	100,00	0,04	50,10
34	417747	DINAS KELAUTAN DAN PERIKANAN PROPINSI KALIMANTAN UTARA	86,74	97,95	98,75	100,00	2,05	55,13
35	621061	BIRO UMUM DAN PENGADARAN BARANG/JASA	83,43	99,21	84,86	100,00	0,79	51,98
36	631004	BALAI PENGELOLAAN INFORMASI SUMBER DAYA KELAUTAN DAN PERIKANAN	87,40	97,17	99,73	100,00	2,83	57,07
37	660066	LEMBAGA PENGELOLA MODAL USAHA KELAUTAN DAN PERIKANAN	94,54	51,49	95,88	100,00	20,00	100,00

Menampilkan 1 sampai 37 dari 37 entri

[Sebelumnya](#)

1

[Selanjutnya](#)

## Inspektorat Jenderal

KEMENTERIAN KELAUTAN DAN PERIKANAN

## Nilai Kinerja

# 90.41

Sangat Baik



## Pagu dan Realisasi Anggaran

Tahun Anggaran 2011 s.d. 2023



## NKA Satuan Kerja

Monitoring / NKA Satker

[Download Excel](#)Tampilkan 10  entriCari: 

No. ↑↓	Kode Satuan Kerja ↑↓	Satuan Kerja ↑↓	Kinerja ↑↓	Penyerapan ↑↓	Konsistensi ↑↓	CRO ↑↓	Efisiensi ↑↓	Nilai Efisiensi ↑↓
1	622098	INSPEKTORAT JENDERAL	85,86	99,64	99,67	100,00	0,36	50,90

Menampilkan 1 sampai 1 dari 1 entri

[Sebelumnya](#)[1](#)[Selanjutnya](#)

## Ditjen Perikanan Tangkap

KEMENTERIAN KELAUTAN DAN PERIKANAN

## Nilai Kinerja


### 88.15

Baik



## Pagu dan Realisasi Anggaran

Tahun Anggaran 2011 s.d. 2023



## NKA Satuan Kerja

Monitoring / NKA Satker

[Download Excel](#)Tampilkan  entriCari: 

No. ↑↓	Kode Satuan Kerja ↑↓	Satuan Kerja ↑↓	Kinerja ↑↓	Penyerapan ↑↓	Konsistensi ↑↓	CRO ↑↓	Efisiensi ↑↓	Nilai Efisiensi ↑↓
1	019020	DINAS KETAHANAN PANGAN, KELAUTAN DAN PERTANIAN PROVINSI DKI JAKARTA	47,92	87,85	82,95	25,12	-1,29	46,77
2	029088	DINAS KELAUTAN DAN PERIKANAN PROVINSI JAWA BARAT	84,45	99,65	91,95	100,00	0,35	50,86
3	029172	DINAS PERIKANAN DAN KELAUTAN PROVINSI JAWA BARAT	82,74	99,71	82,76	100,00	0,29	50,71
4	039015	DINAS KELAUTAN DAN PERIKANAN PROVINSI JAWA TENGAH	84,83	99,32	92,91	100,00	0,68	51,71
5	039163	DINAS KELAUTAN DAN PERIKANAN PROVINSI JAWA TENGAH	83,79	99,95	89,32	100,00	0,05	50,12
6	049031	DINAS KELAUTAN DAN PERIKANAN PROVINSI YOGYAKARTA	86,37	98,54	98,73	100,00	1,46	53,64
7	059030	DINAS KELAUTAN DAN PERIKANAN PROVINSI JAWA TIMUR	85,44	95,96	77,03	100,00	6,03	65,09
8	069020	DINAS KELAUTAN DAN PERIKANAN PROVINSI NANGGROE ACEH DARUSSALAM	77,54	98,13	48,80	100,00	1,87	54,67
9	079031	DINAS KELAUTAN DAN PERIKANAN PROVINSI SUMATERA UTARA	85,23	98,63	92,74	100,00	1,37	53,43
10	089000	DINAS KELAUTAN DAN PERIKANAN PROVINSI SUMATERA BARAT	73,33	96,03	18,54	100,00	3,97	59,93
11	099037	DINAS KELAUTAN DAN PERIKANAN PROVINSI RIAU	85,47	99,80	98,06	100,00	0,20	50,49
12	109033	DINAS KELAUTAN DAN PERIKANAN PROVINSI JAMBI	84,85	99,38	93,22	100,00	0,62	51,56
13	119036	DINAS KELAUTAN DAN PERIKANAN PROVINSI SUMATERA SELATAN	85,80	99,11	97,51	100,00	0,89	52,22
14	129032	DINAS KELAUTAN DAN PERIKANAN PROVINSI LAMPUNG	85,08	99,88	96,18	100,00	0,12	50,29
15	129123	DINAS KELAUTAN DAN PERIKANAN PROVINSI LAMPUNG	81,95	99,92	79,15	100,00	0,08	50,19
16	139035	DINAS KELAUTAN DAN PERIKANAN PROVINSI KALIMANTAN BARAT	68,85	97,42	91,98	63,10	1,27	53,17
17	149028	DINAS KELAUTAN DAN PERIKANAN PROVINSI KALIMANTAN TENGAH	91,04	90,35	96,56	100,00	9,65	74,12
18	159035	DINAS KELAUTAN DAN PERIKANAN PROVINSI KALIMANTAN SELATAN	85,25	99,65	96,31	100,00	0,35	50,89



## NKA Satuan Kerja

Monitoring / NKA Satker

[Download Excel](#)
Tampilkan  entriCari: 

No. ↑↓	Kode Satuan Kerja ↑↓	Satuan Kerja ↑↓	Kinerja ↑↓	Penyerapan ↑↓	Konsistensi ↑↓	CRO ↑↓	Efisiensi ↑↓	Nilai Efisiensi ↑↓
19	150118	BINAS KELAUTAN DAN PERIKANAN PROVINSI KALIMANTAN SELATAN	89,77	92,54	97,02	100,00	7,46	68,66
20	169033	BINAS PERIKANAN DAN KELAUTAN PROVINSI KALIMANTAN TIMUR	91,15	96,11	95,36	100,00	9,34	73,34
21	179013	BINAS KELAUTAN DAN PERIKANAN PROPINSI SULAWESI UTARA	78,19	99,07	55,61	100,00	0,93	52,32
22	170113	BINAS KELAUTAN DAN PERIKANAN PROPINSI SULAWESI UTARA	83,13	98,93	82,28	100,00	1,07	52,67
23	189034	BINAS PERIKANAN DAN KELAUTAN PROPINSI SULAWESI TENGAH	93,94	93,95	70,88	100,00	19,76	99,41
24	199033	BINAS PERIKANAN DAN KELAUTAN PROVINSI SULAWESI SELATAN	83,93	99,44	41,87	100,00	12,40	81,00
25	209031	BINAS PERIKANAN DAN KELAUTAN PROVINSI SULAWESI TENGGARA	82,94	100,00	84,82	100,00	0,00	50,00
26	209317	BINAS PERIKANAN DAN KELAUTAN PROVINSI SULAWESI TENGGARA	83,71	99,95	88,88	100,00	0,05	50,12
27	319022	BINAS PERIKANAN DAN KELAUTAN PROVINSI MALUKU	87,39	95,55	94,19	100,00	4,45	61,12
28	229053	BINAS KELAUTAN DAN PERIKANAN PROVINSI BALI	94,18	84,95	95,46	100,00	15,05	87,63
29	330730	SEKRETARIAT DIREKTORAT JENDRAL PERIKANAN TANGKAP	91,92	95,20	96,29	100,00	10,29	75,72
30	239069	BINAS KELAUTAN DAN PERIKANAN PROV. NUSA TENGGARA BARAT	85,70	100,00	100,00	100,00	0,00	50,00
31	239146	PELABUNGAN PERIKANAN NUSANTARA KARANGGANTU	85,56	99,15	96,35	100,00	0,85	52,13
32	320100	BALAI BESAR PENANGKAPAN IKAN	86,02	99,36	99,62	100,00	0,64	51,59
33	339371	PELABUNGAN PERIKANAN NUSANTARA PEKALONGAN	85,75	99,23	97,61	100,00	0,79	51,97
34	239214	PELABUNGAN PERIKANAN NUSANTARA SUNGAILIT	85,93	99,77	98,82	100,00	0,66	51,64
35	239211	PELABUNGAN PERIKANAN NUSANTARA TANJUNG PANDAN	86,61	98,49	99,86	100,00	1,51	53,77
36	239215	PELABUNGAN PERIKANAN PANTAI TELUK BATANG	86,21	99,43	98,51	100,00	1,17	52,92
37	239391	PELABUNGAN PERIKANAN NUSANTARA PEMANGRAJ	83,50	99,07	84,75	100,00	0,93	52,32
38	240064	BINAS PERIKANAN DAN KELAUTAN PROV. NUSA TENGGARA TIMUR	86,95	100,00	96,99	100,00	2,52	56,30
39	240109	BINAS PERIKANAN DAN KELAUTAN PROV. NUSA TENGGARA TIMUR	99,57	99,73	99,18	100,00	19,64	99,10
40	259034	BINAS KELAUTAN DAN PERIKANAN DAERAH PROVINSI PAPUA	85,15	100,00	27,66	100,00	17,64	94,10
41	389031	BINAS KELAUTAN DAN PERIKANAN PROVINSI BENGKULU	73,73	99,51	32,57	100,00	0,49	51,23
42	380130	BINAS KELAUTAN DAN PERIKANAN PROVINSI BENGKULU	85,70	100,00	100,00	100,00	0,00	50,00
43	389023	BINAS KELAUTAN DAN PERIKANAN PROVINSI MALUKU UTARA	75,12	99,91	41,56	100,00	0,09	50,22
44	299034	BINAS KELAUTAN DAN PERIKANAN PROVINSI BANTEN	93,48	73,51	78,30	100,00	20,00	100,00



## NKA Satuan Kerja

Monitoring / NKA Satker

[Download Excel](#)Tampilkan  entriCari: 

No. ↑↓	Kode Satuan Kerja ↑↓	Satuan Kerja ↑↓	Kinerja ↑↓	Penyerapan ↑↓	Konsistensi ↑↓	CRO ↑↓	Efisiensi ↑↓	Nilai Efisiensi ↑↓
45	399381	DINAS KELAUTAN DAN PERIKANAN PROVINSI BANTEN	33,98	2,38	75,40	10,00	1,93	54,81
46	308027	DINAS KELAUTAN DAN PERIKANAN PROV. KEPULAUAN BANGKA BELITUNG	84,37	99,54	91,17	100,00	0,46	51,14
47	319718	PELABUNGAN PERIKANAN NUSANTARA KWADANG	89,48	99,71	99,95	100,00	5,33	63,34
48	319031	DINAS KELAUTAN DAN PERIKANAN PROVINSI GORONTALO	85,64	99,95	99,50	100,00	0,05	50,12
49	329008	DINAS KELAUTAN DAN PERIKANAN PROVINSI KEPULAUAN BIRU	83,75	99,88	88,86	100,00	0,12	50,31
50	339017	DINAS KELAUTAN DAN PERIKANAN PROVINSI PAPUA BARAT	85,47	97,82	91,35	100,00	2,18	55,45
51	349003	DINAS KELAUTAN DAN PERIKANAN PROV. SULAWESI BARAT	85,72	99,84	99,58	100,00	0,16	50,40
52	417733	DINAS KELAUTAN DAN PERIKANAN PROVINSI SALAMANTAN UTARA	73,04	91,40	97,28	63,10	6,60	66,49
53	427853	PELABUNGAN PERIKANAN SAMUDERA BELAWAN	88,16	95,88	99,50	100,00	4,12	60,30
54	427861	PELABUNGAN PERIKANAN NUSANTARA TELAMATE	86,45	99,28	99,94	100,00	1,16	52,91
55	427870	PELABUNGAN PERIKANAN NUSANTARA PRISI	86,21	99,33	99,08	100,00	1,05	52,61
56	427892	PELABUNGAN PERIKANAN NUSANTARA BONDONG	85,47	99,63	97,48	100,00	0,37	50,92
57	818117	PELABUNGAN PERIKANAN SAMUDERA CILACAP	87,55	96,42	98,01	100,00	3,58	58,95
58	881888	PELABUNGAN PERIKANAN SAMUDERA BUNJUS	88,36	99,31	92,00	100,00	5,84	64,61
59	887811	PELABUNGAN PERIKANAN SAMUDERA NIZAN ZACHMAN	86,19	99,27	99,94	100,00	0,79	51,99
60	887828	PELABUNGAN PERIKANAN SAMUDERA KENDARI	86,57	96,20	91,84	100,00	3,80	59,51
61	888393	PELABUNGAN PERIKANAN NUSANTARA PELABUNGAN RATU	86,07	99,29	99,61	100,00	0,71	51,78
62	888401	PELABUNGAN PERIKANAN NUSANTARA SIBOLGA	86,54	98,93	99,44	100,00	1,46	53,64
63	822461	PELABUNGAN PERIKANAN NUSANTARA AMBON	86,43	99,15	99,88	100,00	1,17	52,93
64	822475	PELABUNGAN PERIKANAN NUSANTARA TUAL	84,84	98,54	88,64	100,00	1,88	54,70
65	822882	PELABUNGAN PERIKANAN NUSANTARA KIJAMAHAR	84,89	99,27	92,01	100,00	1,00	52,50
66	823883	PELABUNGAN PERIKANAN NUSANTARA PENGAMBENDAN	86,76	98,63	99,89	100,00	1,70	54,25
67	888507	PELABUNGAN PERIKANAN SAMUDERA BITUNG	28,27	98,49	99,87	1,25	-20,00	0,00

Menampilkan 1 sampai 67 dari 67 entri

[Sebelumnya](#)

1

[Selanjutnya](#)

## Ditjen Perikanan Budidaya

KEMENTERIAN KELAUTAN DAN PERIKANAN

## Nilai Kinerja

89.77

Baik



## Pagu dan Realisasi Anggaran

Tahun Anggaran 2011 s.d. 2023





## NKA Satuan Kerja

Monitoring / NKA Satker

[Download Excel](#)Tampilkan  entriCari: 

No. ↑↓	Kode Satuan Kerja ↑↓	Satuan Kerja ↑↓	Kinerja ↑↓	Penyerapan ↑↓	Konsistensi ↑↓	CRO ↑↓	Efisiensi ↑↓	Nilai Efisiensi ↑↓
1	019022	DINAS KETAHANAN PANGAN, KELAUTAN DAN PERTANIAN PROVINSI DKI JAKARTA	77,30	98,98	70,15	97,46	-2,47	43,83
2	029089	DINAS KELAUTAN DAN PERIKANAN PROVINSI JAWA BARAT	95,15	72,70	87,91	100,00	20,00	100,00
3	039016	DINAS KELAUTAN DAN PERIKANAN PROVINSI JAWA TENGAH	88,83	91,15	94,84	100,00	6,89	67,22
4	049032	DINAS KELAUTAN DAN PERIKANAN PROVINSI YOGYAKARTA	89,94	99,87	96,80	100,00	6,76	66,91
5	059031	DINAS KELAUTAN DAN PERIKANAN PROVINSI JAWA TIMUR	85,77	97,98	92,83	97,31	3,84	59,60
6	069021	DINAS KELAUTAN DAN PERIKANAN PROVINSI NANGGROE ACEH DARUSSALAM	75,58	97,29	35,20	100,00	2,71	56,78
7	079032	DINAS KELAUTAN DAN PERIKANAN PROVINSI SUMATERA UTARA	67,25	97,10	16,40	89,61	2,20	55,49
8	089003	DINAS KELAUTAN DAN PERIKANAN PROVINSI SUMATERA BARAT	72,34	99,56	25,11	100,00	0,44	51,09
9	099038	DINAS KELAUTAN DAN PERIKANAN PROVINSI RIAU	91,84	99,94	93,79	100,00	10,18	75,45
10	109034	DINAS KELAUTAN DAN PERIKANAN PROVINSI JAMBI	84,36	99,60	89,81	100,00	0,78	51,95
11	119037	DINAS KELAUTAN DAN PERIKANAN PROVINSI SUMATERA SELATAN	98,97	97,77	95,55	100,00	20,00	100,00
12	129033	DINAS KELAUTAN DAN PERIKANAN PROVINSI LAMPUNG	77,81	99,26	54,13	100,00	0,74	51,85
13	139075	DINAS KELAUTAN PROVINSI KALIMANTAN BARAT	84,31	93,06	58,69	100,00	9,51	73,78
14	149029	DINAS KELAUTAN DAN PERIKANAN PROVINSI KALIMANTAN TENGAH	89,45	90,41	88,06	100,00	9,59	73,97
15	159036	DINAS KELAUTAN DAN PERIKANAN PROVINSI KALIMANTAN SELATAN	89,05	96,50	92,25	100,00	7,14	67,84
16	169033	DINAS PERIKANAN DAN KELAUTAN PROVINSI KALIMANTAN TIMUR	95,46	79,21	86,15	100,00	20,00	100,00
17	179054	DINAS KELAUTAN DAN PERIKANAN PROPINSI SULAWESI UTARA	79,90	99,61	66,82	100,00	0,39	50,97
18	189035	DINAS PERIKANAN DAN KELAUTAN PROPINSI SULAWESI TENGAH	74,97	99,95	40,90	100,00	0,05	50,12



## NKA Satuan Kerja

Monitoring / NKA Satker

[Download Excel](#)Tampilkan  entriCari: 

No. ↑↓	Kode Satuan Kerja ↑↓	Satuan Kerja ↑↓	Kinerja ↑↓	Penyerapan ↑↓	Konsistensi ↑↓	CRO ↑↓	Efisiensi ↑↓	Nilai Efisiensi ↑↓
19	190034	DINAS PERIKANAN DAN KELAUTAN PROVINSI SULAWESI SELATAN	84,60	94,19	97,06	97,61	1,45	53,63
20	300033	DINAS PERIKANAN DAN KELAUTAN PROVINSI SULAWESI TENGGARA	85,81	98,64	95,99	100,00	1,36	53,40
21	210029	DINAS PERIKANAN DAN KELAUTAN PROVINSI MALUKU	90,92	85,06	98,27	98,57	10,64	76,60
22	220054	DINAS KELAUTAN DAN PERIKANAN PROVINSI BALI	89,80	92,54	97,20	100,00	7,46	58,65
23	327517	BALAI PERIKANAN BUDIDAYA AIR TAWAR SUNDAI SELAN	87,72	99,54	98,62	100,00	3,23	58,08
24	336734	BALAI BESAR PERIKANAN BUDIDAYA AIR TAWAR SUNARUMI	81,97	99,74	69,62	100,00	2,56	56,39
25	330066	DINAS KELAUTAN DAN PERIKANAN PROV. NUSA TENGGARA BARAT	89,95	92,18	92,01	100,00	9,04	72,59
26	330193	BALAI BESAR PERIKANAN BUDIDAYA AIR PAYAU JEPARA	91,95	96,23	97,00	100,00	10,01	75,03
27	340088	DINAS PERIKANAN DAN KELAUTAN PROV. NUSA TENGGARA TIMUR	92,54	99,43	80,66	100,00	14,56	86,40
28	350037	DINAS KELAUTAN DAN PERIKANAN DARPAH PROVINSI PAPUA	82,62	98,32	31,54	100,00	13,35	83,38
29	360033	DINAS KELAUTAN DAN PERIKANAN PROVINSI BENGKULU	90,68	94,10	94,41	100,00	9,19	72,96
30	390037	DINAS KELAUTAN DAN PERIKANAN PROVINSI MALUKU UTARA	91,47	99,21	93,38	100,00	9,86	74,64
31	390028	DINAS KELAUTAN DAN PERIKANAN PROVINSI BANTEN	85,21	99,58	89,91	100,00	1,94	54,85
32	300038	DINAS KELAUTAN DAN PERIKANAN PROV. KEPULAUAN BANGKA BELITUNG	77,61	99,54	79,76	96,36	-3,89	40,28
33	310033	DINAS KELAUTAN DAN PERIKANAN PROVINSI GORONTALO	93,12	99,86	96,85	100,00	11,20	77,99
34	320030	DINAS KELAUTAN DAN PERIKANAN PROVINSI KEPULAUAN RIAU	87,23	99,95	99,29	100,00	2,32	55,81
35	330093	DINAS KELAUTAN DAN PERIKANAN PROVINSI PAPUA BARAT	73,53	99,18	30,37	100,00	0,82	52,05
36	340063	DINAS KELAUTAN DAN PERIKANAN PROV. SULAWESI BARAT	90,70	99,85	93,95	100,00	8,55	71,38
37	417748	DINAS KELAUTAN DAN PERIKANAN PROPINSI KALIMANTAN UTARA	80,67	97,73	98,96	93,59	-2,57	43,58
38	437706	BALAI BESAR PERIKANAN BUDIDAYA LAUT LAMPUNG	84,13	99,68	90,26	100,00	0,32	50,80
39	445393	BALAI LAYANAN USAHA PRODUKSI PERIKANAN BUDIDAYA (BUPPE) KARANGWANG	78,94	98,73	95,57	98,44	-7,21	31,98
40	445394	BALAI PRODUKSI IBUK UDANG UNGGUL DAN KERERANGAN KARANGSEM	97,84	99,04	99,92	100,00	17,14	92,84
41	536011	BALAI PERIKANAN BUDIDAYA AIR TAWAR TATELU	87,82	99,45	97,07	100,00	3,78	59,45
42	567355	BALAI PERIKANAN BUDIDAYA AIR PAYAU SITUBONDO	86,83	99,20	99,73	100,00	1,76	54,40
43	567385	BALAI PERIKANAN BUDIDAYA AIR PAYAU UJUNG BATEE	87,34	98,88	95,02	100,00	3,72	59,30
44	567474	BALAI PERIKANAN BUDIDAYA LAUT BATAN	86,11	99,20	99,55	100,00	0,80	52,00



## NKA Satuan Kerja

Monitoring / NKA Satker

[Download Excel](#)Tampilkan  entriCari: 

No. ↑↓	Kode Satuan Kerja ↑↓	Satuan Kerja ↑↓	Kinerja ↑↓	Penyerapan ↑↓	Konsistensi ↑↓	CRO ↑↓	Efisiensi ↑↓	Nilai Efisiensi ↑↓
45	567584	BALAI PERIKANAN BUDIDAYA AIR TAWAR MANDIANGIN	84,24	99,95	82,16	100,00	2,50	56,26
46	567680	BALAI PERIKANAN BUDIDAYA AIR PAYAU TAKALAR	89,62	98,15	98,58	100,00	6,09	65,23
47	567720	BALAI PERIKANAN BUDIDAYA LAUT AMBON	88,38	99,91	99,02	100,00	4,01	60,01
48	567762	BALAI PERIKANAN BUDIDAYA LAUT LOMBOK	87,39	99,55	99,96	100,00	2,43	56,08
49	567800	BALAI PENGUJIAN KESEHATAN IKAN DAN LINGKUNGAN SERANG	87,97	99,49	97,73	100,00	3,83	59,56
50	632462	SETDITJEN PERIKANAN BUDIDAYA	79,52	98,84	62,08	100,00	1,16	52,90

Menampilkan 1 sampai 50 dari 50 entri

[Sebelumnya](#) [1](#) [Selanjutnya](#)

## Ditjen Pengawasan Sumber Daya Kelautan dan Perikanan

KEMENTERIAN KELAUTAN DAN PERIKANAN

### Nilai Kinerja

# 89.97

Baik



### Pagu dan Realisasi Anggaran

Tahun Anggaran 2011 s.d. 2023



## NKA Satuan Kerja

Monitoring / NKA Satker

[Download Excel](#)Tampilkan  entriCari: 

No. ↑	Kode Satuan Kerja ⇅	Satuan Kerja ⇅	Kinerja ⇅	Penyerapan ⇅	Konsistensi ⇅	CRO ⇅	Efisiensi ⇅	Nilai Efisiensi ⇅
1	019023	DINAS KELAUTAN DAN PERTANIAN PROVINSI DKI JAKARTA	94,82	96,61	97,43	100,00	13,87	84,66
2	029090	DINAS KELAUTAN DAN PERIKANAN PROVINSI JAWA BARAT	87,90	99,77	83,13	100,00	7,40	68,51
3	031665	STASIUN PSDKP CILACAP	85,93	99,33	99,00	100,00	0,67	51,67
4	039017	DINAS KELAUTAN DAN PERIKANAN PROVINSI JAWA TENGAH	92,06	98,20	82,05	100,00	13,71	84,28
5	049033	DINAS KELAUTAN DAN PERIKANAN PROVINSI YOGYAKARTA	87,55	99,92	99,51	100,00	2,72	56,80
6	059032	DINAS KELAUTAN DAN PERIKANAN PROVINSI JAWA TIMUR	92,14	89,00	98,06	100,00	11,00	77,49
7	065135	PANGKALAN PSDKP LAMPULO	84,96	99,82	95,36	100,00	0,18	50,44
8	069022	DINAS KELAUTAN DAN PERIKANAN PROVINSI NANGGROE ACEH DARUSSALAM	85,06	99,68	95,44	100,00	0,32	50,79
9	079033	DINAS KELAUTAN DAN PERIKANAN PROVINSI SUMATERA UTARA	72,99	99,77	29,41	100,00	0,23	50,56
10	089004	DINAS KELAUTAN DAN PERIKANAN PROVINSI SUMATERA BARAT	73,85	98,62	30,21	100,00	1,38	53,46
11	099039	DINAS KELAUTAN DAN PERIKANAN PROVINSI RIAU	87,48	99,65	98,89	100,00	2,82	57,06
12	109035	DINAS KELAUTAN DAN PERIKANAN PROVINSI JAMBI	85,68	100,00	99,87	100,00	0,00	50,00
13	119038	DINAS KELAUTAN DAN PERIKANAN PROVINSI SUMATERA SELATAN	84,62	99,87	54,10	100,00	10,18	75,46
14	129034	DINAS KELAUTAN DAN PERIKANAN PROVINSI LAMPUNG	85,33	99,67	96,86	100,00	0,33	50,83
15	139026	DINAS KELAUTAN PROVINSI KALIMANTAN BARAT	83,34	99,98	86,95	100,00	0,02	50,06
16	149030	DINAS KELAUTAN DAN PERIKANAN PROVINSI KALIMANTAN TENGAH	16,95	98,48	31,25	3,93	-20,00	0,00
17	159037	DINAS KELAUTAN DAN PERIKANAN PROVINSI KALIMANTAN SELATAN	85,80	99,79	99,82	100,00	0,21	50,53
18	169034	DINAS PERIKANAN DAN KELAUTAN PROVINSI KALIMANTAN TIMUR	85,70	91,91	72,54	100,00	8,09	70,22



## NKA Satuan Kerja

Monitoring / NKA Satker

[Download Excel](#)Tampilkan  entriCari: 

No. ↑↓	Kode Satuan Kerja ↑↓	Satuan Kerja ↑↓	Kinerja ↑↓	Penyerapan ↑↓	Konsistensi ↑↓	CRO ↑↓	Efisiensi ↑↓	Nilai Efisiensi ↑↓
19	170445	STASIUN PSDRP TAHUNA	88,61	99,87	99,57	100,00	4,20	60,50
20	173055	DINAS KELAUTAN DAN PERIKANAN PROVINSI SULAWESI UTARA	74,39	99,19	35,10	100,00	0,81	52,03
21	189035	DINAS PERIKANAN DAN KELAUTAN PROVINSI SULAWESI TENGAH	85,69	100,00	99,92	100,00	0,00	50,00
22	199035	DINAS PERIKANAN DAN KELAUTAN PROVINSI SULAWESI SELATAN	84,23	99,70	90,89	100,00	0,30	50,75
23	209033	DINAS PERIKANAN DAN KELAUTAN PROVINSI SULAWESI TENGGARA	76,78	100,00	51,01	100,00	0,00	50,00
24	215141	STASIUM PSDRP ANSON	87,67	98,65	99,39	100,00	3,10	57,75
25	216020	DINAS PERIKANAN DAN KELAUTAN PROVINSI MALUKU	90,41	100,00	98,72	100,00	6,91	67,28
26	225135	PANGKALAN PSDKP BENDA	90,76	99,08	99,92	100,00	7,22	68,05
27	229035	DINAS KELAUTAN DAN PERIKANAN PROVINSI BALI	94,97	87,57	98,75	100,00	14,96	87,41
28	239047	DINAS KELAUTAN DAN PERIKANAN PROV. NUSA TENGGARA BARAT	91,21	99,84	98,31	100,00	8,15	70,38
29	248160	STASIUM PSDRP KUPANG	84,65	99,77	68,97	100,00	6,47	66,17
30	249086	DINAS PERIKANAN DAN KELAUTAN PROV. NUSA TENGGARA TIMUR	83,63	99,94	88,39	100,00	0,06	50,16
31	259063	STASIUM PSDKP BIAK	85,83	99,97	99,45	100,00	0,33	50,83
32	299035	DINAS KELAUTAN DAN PERIKANAN DAERAH PROVINSI PAPUA	90,47	99,39	93,68	100,00	8,37	70,91
33	309033	DINAS KELAUTAN DAN PERIKANAN PROVINSI BENGKULU	76,50	93,41	27,10	100,00	6,59	66,47
34	309035	DINAS KELAUTAN DAN PERIKANAN PROVINSI MALUKU UTARA	78,42	99,95	59,82	100,00	0,05	50,12
35	309036	DINAS KELAUTAN DAN PERIKANAN PROVINSI BANTEN	90,19	99,41	94,08	100,00	7,87	69,68
36	309139	DINAS KELAUTAN DAN PERIKANAN PROV. KEPULAUAN BANGKA KELUTUNG	86,84	99,98	98,63	100,00	1,95	54,88
37	319033	DINAS PERIKANAN DAN KELAUTAN PROVINSI GORONTALO	88,83	99,99	86,16	100,00	7,90	69,74
38	326188	PANGKALAN PSDKP KOTAN	86,60	99,93	98,11	100,00	1,60	54,01
39	329011	DINAS KELAUTAN DAN PERIKANAN PROVINSI KEPULAUAN BIAU	89,50	93,22	97,88	100,00	6,78	66,94
40	330084	DINAS KELAUTAN DAN PERIKANAN PROVINSI PAPUA BARAT	80,54	100,00	71,65	100,00	0,00	50,00
41	340046	DINAS KELAUTAN DAN PERIKANAN PROV. SULAWESI BARAT	86,08	99,28	99,64	100,00	0,72	51,81
42	350035	DINAS KELAUTAN DAN PERIKANAN PROPINSI KALIMANTAN UTARA	91,06	99,46	96,09	100,00	8,57	71,42
43	353105	STASIUM PSDRP TANJUNGPINANG	85,87	99,62	99,66	100,00	0,38	50,94
44	440016	PANGKALAN PENGAWASAN SDKP JAKARTA	84,82	99,70	94,16	100,00	0,30	50,74



## NKA Satuan Kerja

Monitoring / NKA Satker

[Download Excel](#)Tampilkan  entriCari: 

No. ↑↓	Kode Satuan Kerja ↑↓	Satuan Kerja ↑↓	Kinerja ↑↓	Penyerapan ↑↓	Konsistensi ↑↓	CRO ↑↓	Efisiensi ↑↓	Nilai Efisiensi ↑↓
45	440822	PANGKALAN PENGAWASAN SDKP BITUNG	85,88	99,62	99,69	100,00	0,38	50,96
46	440831	STASIUN PENGAWASAN SDKP BELAWAN	86,20	98,71	96,67	100,00	1,72	54,31
47	440847	STASIUN PENGAWASAN SDKP PONTIANAK	85,92	99,61	99,89	100,00	0,39	50,97
48	440853	PANGKALAN PENGAWASAN SDKP TUAL	87,58	99,80	95,13	100,00	3,90	59,75
49	449520	SEKRETARIAT DIREKTORAT JENDERAL PENGAWASAN SUMBER DAYA KELAUTAN DAN PERIKANAN	82,50	99,67	86,22	100,00	-0,92	47,69

Menampilkan 1 sampai 49 dari 49 entri

[Sebelumnya](#)[1](#)[Selanjutnya](#)

## Ditjen Penguatan Daya Saing Produk Kelautan dan Perikanan

KEMENTERIAN KELAUTAN DAN PERIKANAN

### Nilai Kinerja

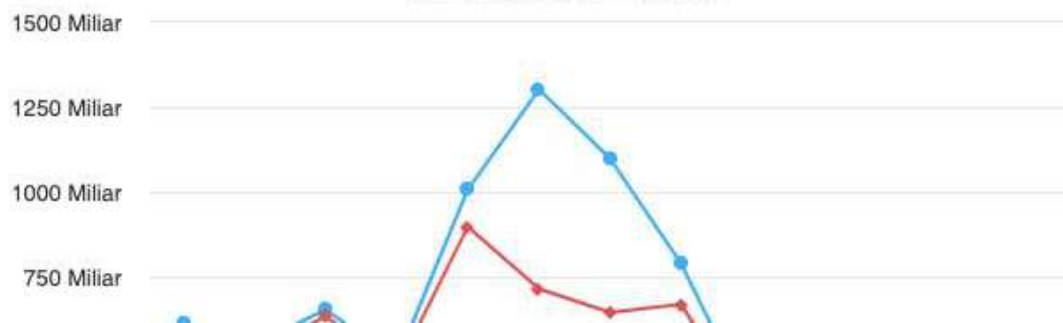
# 90.86

Sangat Baik



### Pagu dan Realisasi Anggaran

Tahun Anggaran 2011 s.d. 2023





## NKA Satuan Kerja

Monitoring / NKA Satker

[Download Excel](#)Tampilkan  entriCari: 

No. ↑↓	Kode Satuan Kerja ↑↓	Satuan Kerja ↑↓	Kinerja ↑↓	Penyerapan ↑↓	Konsistensi ↑↓	CRO ↑↓	Efisiensi ↑↓	Nilai Efisiensi ↑↓
1	019024	DINAS KETAHANAN PANGAN, KELAUTAN DAN PERTANIAN PROVINSI DKI JAKARTA	85,85	99,61	99,49	100,00	0,39	50,97
2	029091	DINAS KELAUTAN DAN PERIKANAN PROVINSI JAWA BARAT	92,37	78,66	69,47	100,00	20,00	100,00
3	039018	DINAS KELAUTAN DAN PERIKANAN PROVINSI JAWA TENGAH	98,04	100,00	89,23	100,00	20,00	100,00
4	049034	DINAS KELAUTAN DAN PERIKANAN PROVINSI YOGYAKARTA	85,52	99,80	98,35	100,00	0,20	50,50
5	059033	DINAS KELAUTAN DAN PERIKANAN PROVINSI JAWA TIMUR	85,37	96,75	87,16	100,00	3,25	58,12
6	069023	DINAS KELAUTAN DAN PERIKANAN PROVINSI NANGGROE ACEH DARUSSALAM	89,61	91,45	92,45	100,00	8,55	71,37
7	079034	DINAS KELAUTAN DAN PERIKANAN PROVINSI SUMATERA UTARA	75,78	90,34	12,73	100,00	9,66	74,14
8	089005	DINAS KELAUTAN DAN PERIKANAN PROVINSI SUMATERA BARAT	73,31	99,69	30,89	100,00	0,31	50,76
9	099040	DINAS KELAUTAN DAN PERIKANAN PROVINSI RIAU	90,70	90,54	95,35	100,00	9,46	73,65
10	109036	DINAS KELAUTAN DAN PERIKANAN PROVINSI JAMBI	85,70	100,00	100,00	100,00	0,00	50,01
11	119039	DINAS KELAUTAN DAN PERIKANAN PROVINSI SUMATERA SELATAN	88,28	94,97	97,11	100,00	5,03	62,57
12	129035	DINAS KELAUTAN DAN PERIKANAN PROVINSI LAMPUNG	85,18	99,67	96,04	100,00	0,33	50,83
13	139036	DINAS KELAUTAN DAN PERIKANAN PROVINSI KALIMANTAN BARAT	85,75	99,67	99,15	100,00	0,33	50,82
14	149031	DINAS KELAUTAN DAN PERIKANAN PROVINSI KALIMANTAN TENGAH	95,58	80,72	88,82	100,00	19,28	98,20
15	159038	DINAS KELAUTAN DAN PERIKANAN PROVINSI KALIMANTAN SELATAN	85,20	98,39	91,77	100,00	1,61	54,04
16	169035	DINAS PERIKANAN DAN KELAUTAN PROVINSI KALIMANTAN TIMUR	84,39	100,00	92,82	100,00	0,00	50,00
17	179056	DINAS KELAUTAN DAN PERIKANAN PROPINSI SULAWESI UTARA	84,40	99,95	92,71	100,00	0,05	50,12



## NKA Satuan Kerja

Monitoring / NKA Satker

[Download Excel](#)Tampilkan  entriCari: 

No. ↑↓	Kode Satuan Kerja ↑↓	Satuan Kerja ↑↓	Kinerja ↑↓	Penyerapan ↑↓	Konsistensi ↑↓	CRO ↑↓	Efisiensi ↑↓	Nilai Efisiensi ↑↓
18	185017	DINAS PERIKANAN DAN KELAUTAN PROVINSI SULAWESI TENGAH	84,87	100,00	95,43	100,00	0,00	50,00
19	199038	DINAS PERIKANAN DAN KELAUTAN PROVINSI SULAWESI SELATAN	85,51	98,80	94,89	100,00	1,20	52,99
20	209034	DINAS PERIKANAN DAN KELAUTAN PROVINSI SULAWESI TENGGARA	74,69	99,96	39,35	100,00	0,04	50,10
21	219011	DINAS PERIKANAN DAN KELAUTAN PROVINSI MALUKU	84,70	99,99	94,48	100,00	0,01	50,03
22	229056	DINAS KELAUTAN DAN PERIKANAN PROVINSI BALI	88,98	94,32	98,72	100,00	5,68	64,20
23	239068	DINAS KELAUTAN DAN PERIKANAN PROV. NUSA TENGGARA BARAT	85,71	99,98	100,00	100,00	0,02	50,04
24	249067	DINAS PERIKANAN DAN KELAUTAN PROV. NUSA TENGGARA TIMUR	93,38	62,81	83,43	100,00	20,00	100,00
25	259039	DINAS KELAUTAN DAN PERIKANAN DAERAH PROVINSI PAPUA	88,26	89,97	80,00	100,00	10,03	75,07
26	269034	DINAS KELAUTAN DAN PERIKANAN PROVINSI BENGKULU	82,25	75,97	15,29	100,00	20,00	100,00
27	279039	DINAS KELAUTAN DAN PERIKANAN PROVINSI MALUKU UTARA	74,69	99,13	36,55	100,00	0,87	52,18
28	289037	DINAS KELAUTAN DAN PERIKANAN PROVINSI BANTEN	83,65	99,48	86,94	100,00	0,52	51,31
29	299040	DINAS KELAUTAN DAN PERIKANAN PROV. KEPULAUAN BANGKA BELITUNG	85,14	99,21	94,27	100,00	0,79	51,97
30	319024	DINAS KELAUTAN DAN PERIKANAN PROVINSI GORONTALO	84,81	99,89	94,74	100,00	0,11	50,28
31	329013	DINAS KELAUTAN DAN PERIKANAN PROVINSI KEPULAUAN RIAU	85,65	99,83	99,15	100,00	0,17	50,43
32	336093	DINAS KELAUTAN DAN PERIKANAN PROVINSI PAPUA BARAT	83,24	100,00	86,49	100,00	0,00	50,00
33	340063	DINAS KELAUTAN DAN PERIKANAN PROV. SULAWESI BARAT	84,28	99,88	91,81	100,00	0,12	50,29
34	417746	DINAS KELAUTAN DAN PERIKANAN PROPINSI KALIMANTAN UTARA	84,12	99,48	89,54	100,00	0,52	51,30
35	427496	BALAI BESAR PENGUJIAN PENYERAPAN PRODUK KELAUTAN DAN PERIKANAN (BBP2KP)	87,81	96,88	98,84	100,00	3,67	59,18
36	622131	SEKRETARIAT DIREKTORAT JENDERAL PENGUATAN DAYA SAING PRODUK KELAUTAN DAN PERIKANAN	85,54	99,27	94,85	100,00	1,18	52,96

Menampilkan 1 sampai 36 dari 36 entri

Sebelumnya **1** Selanjutnya

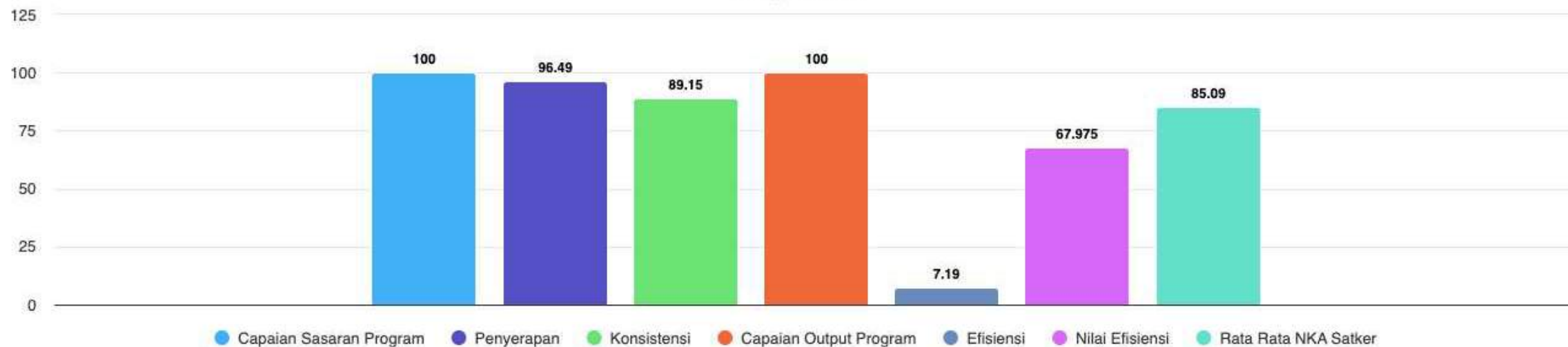
## Ditjen Pengelolaan Ruang Laut

KEMENTERIAN KELAUTAN DAN PERIKANAN

## Nilai Kinerja

### 90.63

Sangat Baik



## Pagu dan Realisasi Anggaran

Tahun Anggaran 2011 s.d. 2023



## NKA Satuan Kerja

Monitoring / NKA Satker

[Download Excel](#)Tampilkan All ⇅ entriCari: 

No. ↑	Kode Satuan Kerja ⇅	Satuan Kerja ⇅	Kinerja ⇅	Penyerapan ⇅	Konsistensi ⇅	CRO ⇅	Efisiensi ⇅	Nilai Efisiensi ⇅
1	029092	DINAS KELAUTAN DAN PERIKANAN PROVINSI JAWA BARAT	74,04	94,95	11,33	100,00	6,95	67,38
2	029447	DINAS KELAUTAN DAN PERIKANAN KAB. CIREBON	73,32	94,91	14,71	100,00	5,09	62,73
3	039019	DINAS KELAUTAN DAN PERIKANAN PROVINSI JAWA TENGAH	78,40	87,32	16,86	100,00	12,68	81,69
4	049035	DINAS KELAUTAN DAN PERIKANAN PROVINSI YOGYAKARTA	84,85	99,58	93,89	100,00	0,42	51,05
5	059034	DINAS KELAUTAN DAN PERIKANAN PROVINSI JAWA TIMUR	93,57	58,86	86,57	100,00	20,00	100,00
6	059490	DINAS PERIKANAN KABUPATEN PAMEKASAN	84,94	99,65	94,65	100,00	0,35	50,88
7	069024	DINAS KELAUTAN DAN PERIKANAN PROVINSI NANGGROE ACEH DARUSSALAM	74,77	99,50	21,90	100,00	4,66	61,65
8	079035	DINAS KELAUTAN DAN PERIKANAN PROVINSI SUMATERA UTARA	81,28	76,79	9,50	100,00	20,00	100,00
9	089006	DINAS KELAUTAN DAN PERIKANAN PROVINSI SUMATERA BARAT	72,68	98,81	24,43	100,00	1,19	52,98
10	099041	DINAS KELAUTAN DAN PERIKANAN PROVINSI RIAU	86,55	97,97	97,80	100,00	2,03	55,07
11	109037	DINAS KELAUTAN DAN PERIKANAN PROVINSI JAMBI	87,66	95,24	94,58	100,00	4,76	61,91
12	119040	DINAS KELAUTAN DAN PERIKANAN PROVINSI SUMATERA SELATAN	79,36	98,00	58,38	100,00	2,00	55,00
13	129036	DINAS KELAUTAN DAN PERIKANAN PROVINSI LAMPUNG	83,41	99,95	87,25	100,00	0,05	50,12
14	139027	DINAS KELAUTAN PROVINSI KALIMANTAN BARAT	83,88	100,00	90,00	100,00	0,00	50,00
15	149032	DINAS KELAUTAN DAN PERIKANAN PROVINSI KALIMANTAN TENGAH	91,69	99,48	87,42	100,00	11,65	79,14
16	159039	DINAS KELAUTAN DAN PERIKANAN PROVINSI KALIMANTAN SELATAN	84,58	97,85	86,57	100,00	2,15	55,37
17	169036	DINAS PERIKANAN DAN KELAUTAN PROVINSI KALIMANTAN TIMUR	84,51	80,33	25,36	100,00	20,00	100,00
18	179057	DINAS KELAUTAN DAN PERIKANAN PROPINSI SULAWESI UTARA	72,92	99,94	29,59	100,00	0,06	50,15



## NKA Satuan Kerja

Monitoring / NKA Satker

[Download Excel](#)Tampilkan  entriCari: 

No. ↑↓	Kode Satuan Kerja ↑↓	Satuan Kerja ↑↓	Kinerja ↑↓	Penyerapan ↑↓	Konsistensi ↑↓	CRO ↑↓	Efisiensi ↑↓	Nilai Efisiensi ↑↓
19	189038	DINAS PERIKANAN DAN KELAUTAN PROVINSI SULAWESI TENGAH	76,55	100,00	49,74	100,00	0,00	50,00
20	199037	DINAS PERIKANAN DAN KELAUTAN PROVINSI SULAWESI SELATAN	84,23	99,65	83,49	100,00	2,20	55,49
21	199036	DINAS KELAUTAN DAN PERIKANAN KAB. JENEPONTO	86,42	92,44	78,29	100,00	7,56	68,90
22	199060	DINAS KELAUTAN DAN PERIKANAN KAB. PANGGULJENE KEPULAUAN	86,92	99,08	28,61	100,00	20,00	100,00
23	309035	DINAS PERIKANAN DAN KELAUTAN PROVINSI SULAWESI TENGGARA	85,00	99,61	94,83	100,00	0,39	50,98
24	319033	DINAS PERIKANAN DAN KELAUTAN PROVINSI MALUKU	85,17	100,00	97,09	100,00	0,00	50,00
25	329031	DINAS KELAUTAN DAN PERIKANAN PROVINSI BALI	90,77	90,71	96,31	100,00	9,29	73,22
26	339030	DINAS KELAUTAN DAN PERIKANAN KAB. BIMA	81,97	99,97	79,42	100,00	0,03	50,08
27	339039	DINAS KELAUTAN DAN PERIKANAN PROV. NUSA TENGGARA BARAT	99,99	99,97	99,96	100,00	20,00	100,00
28	349038	DINAS PERIKANAN DAN KELAUTAN PROV. NUSA TENGGARA TIMUR	82,30	99,60	79,96	100,00	0,40	51,00
29	359040	DINAS KELAUTAN DAN PERIKANAN DAERAH PROVINSI PAPUA	85,57	99,94	99,07	100,00	0,06	50,15
30	369033	DINAS KELAUTAN DAN PERIKANAN PROVINSI BENGKULU	75,70	99,01	41,72	100,00	0,99	52,47
31	389031	DINAS KELAUTAN DAN PERIKANAN PROVINSI MALUKU UTARA	85,49	100,00	98,87	100,00	0,00	50,00
32	399049	LORA PENGELOLAAN SUMBER DAYA PESISIR DAN LAUT SERANG	89,66	95,27	93,76	100,00	7,76	69,41
33	399038	DINAS KELAUTAN DAN PERIKANAN PROVINSI BANTEN	85,52	99,94	98,83	100,00	0,06	50,15
34	309041	DINAS KELAUTAN DAN PERIKANAN PROV. KEPULAUAN BANGKA BELITUNG	83,83	99,77	88,92	100,00	0,23	50,58
35	319039	DINAS KELAUTAN DAN PERIKANAN PROVINSI GORONTALO	83,82	96,76	78,71	100,00	3,24	58,09
36	329033	DINAS KELAUTAN DAN PERIKANAN PROVINSI KEPULAUAN RIAU	87,24	97,17	98,87	100,00	2,83	57,07
37	338154	DINAS KELAUTAN DAN PERIKANAN PROVINSI PAPUA BARAT	90,32	89,91	91,09	100,00	10,09	75,23
38	340066	DINAS KELAUTAN DAN PERIKANAN PROV. SULAWESI BARAT	85,35	99,57	96,63	100,00	0,43	51,08
39	417744	DINAS KELAUTAN DAN PERIKANAN PROVINSI KALIMANTAN UTARA	99,81	100,00	98,95	100,00	20,00	100,00
40	477918	BALAI PENGELOLAAN SUMBERDAYA PESISIR DAN LAUT DEHPASAR	87,39	97,20	99,77	100,00	2,80	57,01
41	477915	BALAI PENGELOLAAN SUMBERDAYA PESISIR DAN LAUT PORTANAK	85,85	98,95	96,85	100,00	1,15	52,87
42	477911	BALAI PENGELOLAAN SUMBERDAYA PESISIR DAN LAUT NAKASSAR	88,69	97,76	99,31	100,00	4,66	61,66
43	477960	LORA PENGELOLAAN SUMBERDAYA PESISIR DAN LAUT SORONG	92,11	94,90	99,05	100,00	9,89	74,73
44	477959	LORA KAWASAN KONSERVASI PERAIRAN NASIONAL PERANBARU	86,46	96,38	99,09	100,00	4,58	61,45

## NKA Satuan Kerja

Monitoring / NKA Satker

[Download Excel](#)Tampilkan  entriCari: 

No. ↑	Kode Satuan Kerja ↑	Satuan Kerja ↑	Kinerja ↑	Penyerapan ↑	Konsistensi ↑	CRO ↑	Efisiensi ↑	Nilai Efisiensi ↑
44	477456	LOKA KAWASAN KONSERVASI PERAIRAN NASIONAL PEKANBARU	88,46	96,38	99,09	100,00	4,58	61,45
45	499346	BALAI PENGELOLAAN SUMBERDAYA PESISIR DAN LAUT (BPSPL) PADANG	90,24	97,33	99,67	100,00	6,80	66,99
46	499352	BALAI KAWASAN KONSERVASI PERAIRAN NASIONAL (BKKN) KUPANG	94,48	95,90	96,73	100,00	13,67	84,18
47	603201	DINAS KETAHANAN PANGAN, KELAUTAN DAN PERTANIAN PROVINSI DKI JAKARTA	85,75	98,81	96,19	100,00	1,19	52,99
48	622145	SEKRETARIAT DJEN PENGELOLAAN RUANG LAUT	87,20	96,45	84,94	100,00	6,41	66,03

Menampilkan 1 sampai 48 dari 48 entri

[Sebelumnya](#)

1

[Selanjutnya](#)

## Badan Riset dan Sumber Daya Manusia Kelautan dan Perikanan

KEMENTERIAN KELAUTAN DAN PERIKANAN

## Nilai Kinerja

92.77

Sangat Baik



## Pagu dan Realisasi Anggaran

Tahun Anggaran 2011 s.d. 2023



## NKA Satuan Kerja

Monitoring / NKA Satker

[Download Excel](#)Tampilkan  entriCari: 

No. ↑	Kode Satuan Kerja ↕	Satuan Kerja ↕	Kinerja ↕	Penyerapan ↕	Konsistensi ↕	CRO ↕	Efisiensi ↕	Nilai Efisiensi ↕
1	237373	SEKOLAH USAHA PERIKANAN MENENGAH TEGAL	86,32	98,09	96,91	100,00	1,91	54,79
2	238010	POLITEKNIK KELAUTAN DAN PERIKANAN BITUNG	87,67	96,42	98,68	100,00	3,58	58,94
3	238741	BALAI PELATIHAN DAN PENYULUHAN PERIKANAN MEDAN	86,30	98,96	99,76	100,00	1,05	52,61
4	238755	BALAI PELATIHAN DAN PENYULUHAN PERIKANAN AMBON	82,42	98,99	99,70	95,45	-1,61	45,97
5	238762	BALAI PELATIHAN DAN PENYULUHAN PERIKANAN BANYUWANGI	85,65	99,60	98,34	100,00	0,40	51,01
6	239188	BALAI PELATIHAN DAN PENYULUHAN PERIKANAN TEGAL	88,36	96,32	98,34	100,00	4,64	61,60
7	239260	BALAI PELATIHAN DAN PENYULUHAN PERIKANAN BITUNG	86,09	99,64	99,97	100,00	0,60	51,51
8	352595	AKADEMI KOMUNITAS KELAUTAN DAN PERIKANAN WAKATOBI (AK KP WAKATOBI)	86,18	98,99	99,23	100,00	1,01	52,52
9	403817	LOKA RISET SUMBER DAYA DAN KERENTANAN PESISIR	86,06	99,21	99,31	100,00	0,79	51,97
10	403820	LOKA PEREKAYASAAN TEKNOLOGI KELAUTAN	86,21	97,76	95,17	100,00	2,24	55,60
11	403821	PUSAT RISET PERIKANAN	85,96	98,81	97,41	100,00	1,19	52,97
12	403822	BALAI RISET PERIKANAN LAUT	87,70	96,50	99,09	100,00	3,50	58,76
13	403823	BALAI RISET PERIKANAN PERAIRAN UMUM DAN PENYULUHAN PERIKANAN	86,46	98,41	98,61	100,00	1,63	54,07
14	403824	BALAI RISET PEMULIHAN SUMBER DAYA IKAN	86,11	99,12	99,25	100,00	0,88	52,20
15	403826	LOKA RISET PERIKANAN TUNA	86,19	99,12	99,68	100,00	0,88	52,20
16	403827	BALAI BESAR RISET BUDIDAYA LAUT DAN PENYULUHAN PERIKANAN	86,46	98,69	99,75	100,00	1,31	53,27
17	403828	BALAI RISET PERIKANAN BUDIDAYA AIR PAYAU DAN PENYULUHAN PERIKANAN	85,84	99,83	99,85	100,00	0,26	50,65
18	403829	BALAI RISET PERIKANAN BUDIDAYA AIR TAWAR DAN PENYULUHAN PERIKANAN	86,00	99,36	99,48	100,00	0,64	51,60





## NKA Satuan Kerja

Monitoring / NKA Satker

[Download Excel](#)Tampilkan  entriCari: 

No. ↑	Kode Satuan Kerja ↑	Satuan Kerja ↑	Kinerja ↑	Penyerapan ↑	Konsistensi ↑	CRO ↑	Efisiensi ↑	Nilai Efisiensi ↑
19	403030	BALAI RISET BUDIDAYA IKAN HIAS	85,95	99,55	99,80	100,00	0,45	51,14
20	403032	BALAI RISET PENGLAJUAN IKAN	85,98	99,09	98,47	100,00	0,91	52,27
21	403033	LOKA RISET BUDIDAYA RUMPUT LAUT	87,86	96,34	99,40	100,00	3,66	59,16
22	403034	LOKA RISET MEKANSISIP PENGOLAHAN HASIL PERIKANAN	86,37	98,54	98,72	100,00	1,46	53,66
23	403035	BALAI BESAR RISET PENGOLAHAN PRODUK DAN BIOTEKNOLOGI KELAUTAN DAN PERIKANAN	83,62	99,71	87,59	100,00	0,29	50,72
24	403036	BALAI BESAR RISET SOSIAL EKOWISNI KELAUTAN DAN PERIKANAN	85,89	98,24	94,98	100,00	1,76	54,41
25	403037	POLITEKNIK KELAUTAN DAN PERIKANAN KARAWANG	85,77	99,89	95,03	100,00	0,36	50,90
26	403038	POLITEKNIK KELAUTAN DAN PERIKANAN KUPANG	84,58	98,22	87,82	100,00	1,78	54,45
27	403039	POLITEKNIK KELAUTAN DAN PERIKANAN SOBE	86,16	99,04	99,27	100,00	0,96	52,40
28	403075	POLITEKNIK KELAUTAN DAN PERIKANAN DUMAI (POLTEK KP DUMAI)	85,92	99,41	99,19	100,00	0,59	51,48
29	403079	POLITEKNIK KELAUTAN DAN PERIKANAN PANGANDARAN (POLTEK KP PANGANDARAN)	85,66	99,96	99,64	100,00	0,04	50,11
30	427511	POLITEKNIK AHLI USAHA PERIKANAN (POLTEK AUP) JAKARTA	88,14	94,51	94,75	100,00	5,49	63,72
31	427512	SEKOLAH USAHA PERIKANAN MENENGAH LADANG	87,60	96,36	98,09	100,00	3,64	59,10
32	427573	SEKOLAH USAHA PERIKANAN MENENGAH PARIAMAN	84,89	98,64	90,94	100,00	1,36	53,41
33	427582	SEKOLAH USAHA PERIKANAN MENENGAH PONTIANAK	87,02	97,77	99,68	100,00	2,23	55,57
34	427618	SEKOLAH USAHA PERIKANAN MENENGAH MAJHEBU	86,02	99,40	99,70	100,00	0,60	51,51
35	427630	SEKOLAH USAHA PERIKANAN MENENGAH SORONG	86,23	98,49	97,79	100,00	1,51	53,78
36	440013	POLITEKNIK KELAUTAN DAN PERIKANAN JEMBERANA (POLTEK KP JEMBERANA)	86,45	98,68	99,65	100,00	1,32	53,31
37	622033	POLITEKNIK KELAUTAN DAN PERIKANAN SIDGARJO	92,90	89,15	91,69	100,00	13,66	84,15
38	626402	SEKRETARIAT BADAN RISET DAN SUMBERDAYA MANUSIA KELAUTAN DAN PERIKANAN	83,72	96,98	78,86	100,00	3,02	57,55
39	626446	POLITEKNIK KELAUTAN DAN PERIKANAN SORONG	85,98	99,33	99,24	100,00	0,67	51,69
40	627009	SEKOLAH USAHA PERIKANAN MENENGAH BOTA ACUNG LAMPUNG	88,50	95,31	99,45	100,00	4,69	61,72
41	655576	BALAI PENGDIKSI DAN PELATIHAN APARATUR SUKAMANDI	84,54	99,74	92,74	100,00	0,26	50,66

Menampilkan 1 sampai 41 dari 41 entri

[Sebelumnya](#)

1

[Selanjutnya](#)



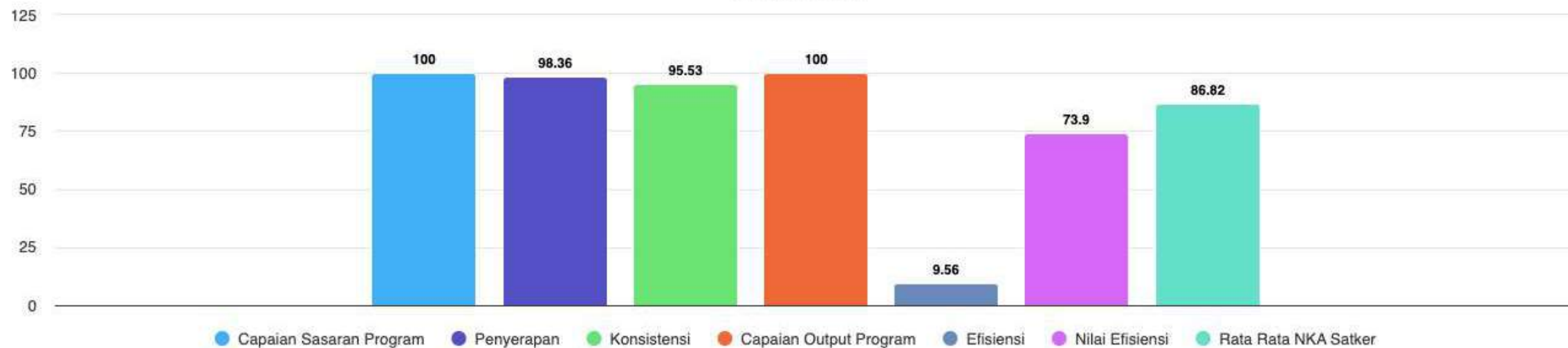
## Badan Karantina Ikan, Pengendalian Mutu dan Keamanan Hasil Perikanan

KEMENTERIAN KELAUTAN DAN PERIKANAN

### Nilai Kinerja

**92.01**

Sangat Baik



### Pagu dan Realisasi Anggaran

Tahun Anggaran 2011 s.d. 2023



## NKA Satuan Kerja

Monitoring / NKA Satker

[Download Excel](#)Tampilkan  entriCari: 

No. ↑↓	Kode Satuan Kerja ↕	Satuan Kerja ↕	Kinerja ↕	Penyerapan ↕	Konsistensi ↕	CRO ↕	Efisiensi ↕	Nilai Efisiensi ↕
1	427520	BALAI BESAR KARANTINA IKAN, PENGENDALIAN MUTU DAN KEAMANAN HASIL PERIKANAN JAKARTA I	86,76	97,72	98,07	100,00	2,28	55,70
2	427542	BALAI KARANTINA IKAN, PENGENDALIAN MUTU DAN KEAMANAN HASIL PERIKANAN SURABAYA I	74,53	99,57	33,08	100,00	1,47	53,68
3	427567	BALAI KARANTINA IKAN, PENGENDALIAN MUTU DAN KEAMANAN HASIL PERIKANAN MEDAN I	86,22	99,42	99,64	100,00	0,90	52,24
4	427598	BALAI BESAR KARANTINA IKAN, PENGENDALIAN MUTU DAN KEAMANAN HASIL PERIKANAN MAKASSAR	86,20	99,84	99,84	100,00	0,75	51,89
5	427624	BALAI KARANTINA IKAN, PENGENDALIAN MUTU DAN KEAMANAN HASIL PERIKANAN DENPASAR	87,41	98,81	99,72	100,00	2,63	56,57
6	427649	STASIUN KARANTINA IKAN, PENGENDALIAN MUTU DAN KEAMANAN HASIL PERIKANAN BATAM	94,83	98,96	96,71	100,00	13,75	84,38
7	440807	SEKRETARIAT BADAN KARANTINA IKAN, PENGENDALIAN MUTU DAN KEAMANAN HASIL PERIKANAN	85,23	97,70	89,60	100,00	2,30	55,76
8	567432	STASIUN KARANTINA IKAN, PENGENDALIAN MUTU DAN KEAMANAN HASIL PERIKANAN PADANG	86,87	99,66	99,93	100,00	1,70	54,26
9	567453	STASIUN KARANTINA IKAN, PENGENDALIAN MUTU DAN KEAMANAN HASIL PERIKANAN PEKANBARU	86,27	98,96	99,60	100,00	1,04	52,60
10	567481	STASIUN KARANTINA IKAN, PENGENDALIAN MUTU DAN KEAMANAN HASIL PERIKANAN PALEMBANG	97,84	98,04	99,72	100,00	17,31	93,28
11	567538	STASIUN KARANTINA IKAN, PENGENDALIAN MUTU DAN KEAMANAN HASIL PERIKANAN PONTIANAK	86,27	99,00	99,58	100,00	1,04	52,61
12	567610	BALAI KARANTINA IKAN, PENGENDALIAN MUTU DAN KEAMANAN HASIL PERIKANAN BALIKPAPAN	86,31	98,97	99,84	100,00	1,03	52,57
13	567631	BALAI KARANTINA IKAN, PENGENDALIAN MUTU DAN KEAMANAN HASIL PERIKANAN MANADO	97,19	99,12	99,63	100,00	16,28	90,70
14	567694	STASIUN KARANTINA IKAN, PENGENDALIAN MUTU DAN KEAMANAN HASIL PERIKANAN KENDARI	84,79	98,25	89,01	100,00	1,75	54,39
15	567758	BALAI KARANTINA IKAN, PENGENDALIAN MUTU DAN KEAMANAN HASIL PERIKANAN MATARAM	86,71	99,49	99,29	100,00	1,66	54,16
16	567812	BALAI KARANTINA IKAN, PENGENDALIAN MUTU DAN KEAMANAN HASIL PERIKANAN JAYAPURA	87,29	97,34	99,71	100,00	2,66	56,64



## NKA Satuan Kerja

Monitoring / NKA Satker

[Download Excel](#)Tampilkan  entriCari: 

No. ↑↓	Kode Satuan Kerja ↕	Satuan Kerja ↕	Kinerja ↕	Penyerapan ↕	Konsistensi ↕	CRO ↕	Efisiensi ↕	Nilai Efisiensi ↕
17	645001	STASIUN KARANTINA IKAN, PENGENDALIAN MUTU DAN KEAMANAN HASIL PERIKANAN MANUJU	84,02	98,65	86,22	100,00	1,35	53,36
18	645003	STASIUN KARANTINA IKAN, PENGENDALIAN MUTU DAN KEAMANAN HASIL PERIKANAN BANGUNG	85,40	97,97	88,19	100,00	2,87	57,17
19	645001	STASIUN KARANTINA IKAN, PENGENDALIAN MUTU DAN KEAMANAN HASIL PERIKANAN KUPANG	86,46	99,54	99,76	100,00	1,19	52,98
20	645008	BALAI KARANTINA IKAN, PENGENDALIAN MUTU DAN KEAMANAN HASIL PERIKANAN BINTUNG	87,72	96,65	99,69	100,00	3,35	58,38
21	645012	BALAI KARANTINA IKAN, PENGENDALIAN MUTU DAN KEAMANAN HASIL PERIKANAN TABARAN	84,32	97,87	84,98	100,00	2,19	55,47
22	645009	STASIUN KARANTINA IKAN, PENGENDALIAN MUTU DAN KEAMANAN HASIL PERIKANAN ACEH	85,24	99,97	94,50	100,00	0,76	51,90
23	645001	BALAI KARANTINA IKAN, PENGENDALIAN MUTU DAN KEAMANAN HASIL PERIKANAN BANJARHARJO	86,01	99,43	99,76	100,00	0,57	51,42
24	645001	STASIUN KARANTINA IKAN, PENGENDALIAN MUTU DAN KEAMANAN HASIL PERIKANAN PALU	86,04	99,37	99,72	100,00	0,63	51,59
25	645010	BALAI KARANTINA IKAN, PENGENDALIAN MUTU DAN KEAMANAN HASIL PERIKANAN LAMPUNG	85,63	95,92	85,77	100,00	4,08	60,20
26	645013	STASIUN KARANTINA IKAN, PENGENDALIAN MUTU DAN KEAMANAN HASIL PERIKANAN BENGKULU	87,49	96,96	95,51	100,00	4,05	60,13
27	645010	STASIUN KARANTINA IKAN, PENGENDALIAN MUTU DAN KEAMANAN HASIL PERIKANAN JAMBI	86,51	98,93	99,76	100,00	1,34	53,35
28	645040	BALAI KARANTINA IKAN, PENGENDALIAN MUTU DAN KEAMANAN HASIL PERIKANAN TANJUNG PILANG	91,02	92,32	97,91	100,00	9,02	72,54
29	645017	STASIUN KARANTINA IKAN, PENGENDALIAN MUTU DAN KEAMANAN HASIL PERIKANAN PALANGKARAYA	86,21	99,67	97,89	100,00	1,30	53,25
30	645001	BALAI KARANTINA IKAN, PENGENDALIAN MUTU DAN KEAMANAN HASIL PERIKANAN SEMARANG	87,32	96,99	98,66	100,00	3,01	57,53
31	645010	STASIUN KARANTINA IKAN, PENGENDALIAN MUTU DAN KEAMANAN HASIL PERIKANAN GORONTALO	87,10	99,29	99,76	100,00	2,10	55,26
32	645002	BALAI KARANTINA IKAN, PENGENDALIAN MUTU DAN KEAMANAN HASIL PERIKANAN JAKARTA B	85,94	99,39	99,25	100,00	0,61	51,53
33	645004	STASIUN KARANTINA IKAN, PENGENDALIAN MUTU DAN KEAMANAN HASIL PERIKANAN MEDAN B	86,31	99,83	99,07	100,00	1,11	52,78
34	645008	STASIUN KARANTINA IKAN, PENGENDALIAN MUTU DAN KEAMANAN HASIL PERIKANAN WERAHA	87,74	96,94	99,21	100,00	3,47	58,67
35	645009	STASIUN KARANTINA IKAN, PENGENDALIAN MUTU DAN KEAMANAN HASIL PERIKANAN PANGKAL PINANG	87,76	96,80	98,96	100,00	3,58	58,94
36	645010	STASIUN KARANTINA IKAN, PENGENDALIAN MUTU DAN KEAMANAN HASIL PERIKANAN WERAHA	86,08	98,90	98,34	100,00	1,10	52,75
37	645011	STASIUN KARANTINA IKAN, PENGENDALIAN MUTU DAN KEAMANAN HASIL PERIKANAN SOERABAYA	83,21	99,36	86,04	99,47	0,48	51,21
38	645010	STASIUN KARANTINA IKAN, PENGENDALIAN MUTU DAN KEAMANAN HASIL PERIKANAN YOGYAKARTA	86,71	97,66	99,02	100,00	1,98	54,96
39	645013	STASIUN KARANTINA IKAN, PENGENDALIAN MUTU DAN KEAMANAN HASIL PERIKANAN CIREBON	89,32	96,39	99,42	100,00	5,70	64,26
40	645040	STASIUN KARANTINA IKAN, PENGENDALIAN MUTU DAN KEAMANAN HASIL PERIKANAN TANJUNG BALAI ANAKAN	87,39	97,54	98,63	100,00	3,05	57,62
41	645010	BALAI KARANTINA IKAN, PENGENDALIAN MUTU DAN KEAMANAN HASIL PERIKANAN ANDON	85,91	99,58	99,58	100,00	0,46	51,14
42	645010	STASIUN KARANTINA IKAN, PENGENDALIAN MUTU DAN KEAMANAN HASIL PERIKANAN TERNATE	86,65	98,41	99,79	100,00	1,59	53,98
43	645011	STASIUN KARANTINA IKAN, PENGENDALIAN MUTU DAN KEAMANAN HASIL PERIKANAN LUWUK BANGGAI	86,68	98,98	95,74	100,00	2,59	56,48

## NKA Satuan Kerja

Monitoring / NKA Satker

[Download Excel](#)Tampilkan  entriCari: 

No. ↑	Kode Satuan Kerja ↕	Satuan Kerja ↕	Kinerja ↕	Penyerapan ↕	Konsistensi ↕	CRO ↕	Efisiensi ↕	Nilai Efisiensi ↕
44	649788	BALAI KARANTINA IKAN, PENGENDALIAN MUTU DAN KEAMANAN HASIL PERIKANAN SURABAYA II	89,87	99,06	95,52	100,00	7,10	67,75
45	649792	STASIUN KARANTINA IKAN, PENGENDALIAN MUTU DAN KEAMANAN HASIL PERIKANAN BAU-BAU	85,66	99,41	97,73	100,00	0,59	51,49
46	649800	STASIUN KARANTINA IKAN, PENGENDALIAN MUTU DAN KEAMANAN HASIL PERIKANAN TAHUNA	84,02	98,21	90,20	98,09	1,55	53,89
47	649814	STASIUN KARANTINA IKAN, PENGENDALIAN MUTU DAN KEAMANAN HASIL PERIKANAN BIMA	85,86	99,36	98,70	100,00	0,64	51,61
48	662897	BALAI UJI STANDAR KARANTINA IKAN, PENGENDALIAN MUTU DAN KEAMANAN HASIL PERIKANAN	84,93	97,53	87,39	100,00	2,47	56,17

Menampilkan 1 sampai 48 dari 48 entri

[Sebelumnya](#) [1](#) [Selanjutnya](#)