



KEMENTERIAN
KELAUTAN DAN
PERIKANAN

KKP
2025
#WISATODIETIK

0%
POVERTY
8%
GROWTH

BLU
#SPACED

EKONOMI BIRU **UNTUK**
INDONESIA MAJU

LAPORAN KINERJA TAHUN 2024

Balai Besar Perikanan Budi Daya Air Payau Jepara



BerAKHLAK
Berorientasi Pelayanan Akuntabel Kompeten
Harmonis Loyal Adaptif Kolaboratif



BLU BBPBAP JEPARA
JAWA TENGAH - INDONESIA



@bbpbapjpr



BBPBAP JEPARA



KATA PENGANTAR

Puji dan syukur kami panjatkan kehadirat Allah SWT, atas berkat limpahan Rahmat dan Hidayah-Nya dan juga seluruh pihak yang telah memberikan kontribusi dalam penyusunan laporan ini sehingga Laporan Kinerja (LKJ) Tahun 2024 Balai Besar Perikanan Budi Daya Air Payau (BBPBAP) Jepara dapat diselesaikan tepat pada waktunya.

BBPBAP Jepara berfungsi untuk peningkatan produksi perikanan budi daya yang berkelanjutan dengan arah kebijakan strategis pembangunan perikanan budi daya meliputi, Peningkatan ekonomi sektor perikanan budi daya, Peningkatan sarana dan prasarana pembudi daya ikan, peningkatan sarana dan prasarana pakan ikan untuk pembudi daya ikan, peningkatan kualitas pengendalian dan pengawasan perikanan budi daya bidang pakan dan obat ikan, peningkatan kawasan perikanan budi daya yang direvitalisasi, peningkatan kualitas pengendalian dan pengawasan perikanan budi daya bidang kawasan dan kesehatan ikan serta melaksanakan tata kelola pemerintahan yang baik lingkup BBPBAP Jepara. Peran balai dalam mengawal dan mendampingi aktivitas pembudi daya ikan sesuai kaidah yang ditentukan juga sangat penting dalam mendukung peningkatan daya saing produk perikanan budi daya sesuai dengan mutu atau kualitas pasar, baik pasar domestik maupun internasional.

LKJ ini merupakan salah satu wujud hasil pemantauan dan evaluasi terhadap keberhasilan dan kemajuan pencapaian kinerja dari target kinerja yang telah ditetapkan dan disepakati dalam tahun 2024 ini. Namun disadari bahwa LKJ ini masih banyak kekurangan yang perlu dilengkapi untuk kesempurnaan laporan kinerja selanjutnya. Oleh karena itu, kritik dan saran sangat diharapkan untuk kesempurnaan Laporan Kinerja berikutnya.

Jepara, 17 Januari 2025

Kepala BBPBAP Jepara



[Signature]
Supito, S.Pi., M.Si



PERNYATAAN TELAH DIREVIU

Kami telah mereviu Laporan Kinerja (LKj) Satker Balai Besar Perikanan Budi Daya Air Payau (BBPBAP) Jepara Tahun 2024 sesuai Pedoman Reviu atas Laporan Kinerja. Substansi Informasi yang dimuat menjadi tanggung jawab satker Balai Besar Perikanan Budi Daya Air Payau Jepara.

Reviu bertujuan memberikan keyakinan terbatas bahwa Laporan Kinerja telah disajikan secara akurat, andal dan valid. Berdasarkan reviu kami tersebut, tidak terdapat kondisi atau hal-hal yang menimbulkan perbedaan dalam meyakini keandalan informasi yang disajikan dalam laporan ini.

Jakarta, 17 Januari 2025

Tim Reviu LKj Ditjen Perikanan Budi Daya
Kementerian Kelautan dan Perikanan

Ida Widaningsih, S.H.

NIP. 197801102002122004



IKHTISAR EKSEKUTIF

Laporan Kinerja (LKj) ini disusun sebagai bentuk akuntabilitas dari pelaksanaan tugas dan fungsi yang dipercayakan kepada BBPBAP Jepara atas penggunaan anggaran Tahun 2024. BBPBAP Jepara sebagai unit pelaksana teknis Direktorat Jenderal Perikanan Budi Daya mendapatkan tugas melaksanakan Indikator Kinerja Utama yang ditetapkan melalui Perjanjian Kinerja Tahun 2024 BBPBAP Jepara yang ditandatangani oleh Direktur Jenderal Perikanan Budi Daya dan Kepala Balai Besar Perikanan Budi Daya Air Payau Jepara. Berdasarkan PK tersebut telah ditetapkan Indikator Kinerja Utama (IKU) yang harus dilaksanakan oleh BBPBAP Jepara adalah 6 (enam) Sasaran Strategis (SS) dengan 27 (dua puluh tujuh) Indikator Kinerja Utama (IKU). Alokasi Anggaran setelah revisi pada akhir Tahun 2024 yang ditetapkan kepada BBPBAP Jepara sebesar **Rp 56.425.417.000,-** (lima puluh enam miliar empat ratus dua puluh lima juta empat ratus tujuh belas ribu rupiah).

Pencapaian kinerja BBPBAP Jepara diharapkan dapat mendukung kebijakan Kementerian Kelautan dan Perikanan yakni pembangunan berkelanjutan serta mengatasi perubahan iklim melalui konsep *Blue Economy*. Konsep *Blue Economy* ini dijabarkan menjadi 5 (lima) program utama, yaitu : 1) Perluasan wilayah konservasi, 2) Penangkapan ikan terukur berbasis kuota dan zona penangkapan, 3) Pengembangan budidaya air tawar, pesisir dan laut, 4) Pengelolaan pesisir dan pulau-pulau kecil berkelanjutan dan 5) Pengelolaan sampah laut. Adapun indikator kinerja tahun 2024 yang mendukung program *Blue Economy* tersebut terutama pada point 3 (Pengembangan budidaya air tawar, pesisir dan laut) dan poin 4 (Pengelolaan pesisir dan pulau-pulau kecil berkelanjutan) yakni kegiatan Kluster Tambak, Produksi Calon Induk Unggul, Bantuan Bibit Rumput Laut, Bantuan Sarana Prasarana Ikan Air Tawar atau Bioflok dan Produksi Pakan Mandiri.

Laporan Kinerja ini menyajikan realisasi anggaran dan capaian kinerja BBPBAP Jepara pada periode Tahun Anggaran 2024. Realisasi anggaran yang telah dicapai oleh BBPBAP Jepara pada Tahun 2024 ini sebesar **Rp. 56.048.932.941,-** atau 99,26% dari total pagu anggaran 2024. Hasil pengukuran capaian kinerja didapatkan bahwa sebagian besar indikator kinerja tercapai dengan status sangat baik. Pencapaian target indikator kinerja ini ditentukan oleh komitmen, keterlibatan dan dukungan aktif segenap pegawai BBPBAP Jepara, Pemerintah Daerah, dan masyarakat pembudi daya perikanan serta stakeholder terkait. Selain itu, capaian kinerja Tahun 2024 ini juga berperan dalam mendukung kebijakan Kementerian Kelautan dan Perikanan dalam konsep *Blue Economy* yang dijabarkan dalam Laporan Kinerja. Hasil pengukuran kinerja secara rinci adalah sebagai berikut:

1. Terdapat 27 Indikator Kinerja yang dilakukan pengukuran. Seluruh indikator telah berhasil mencapai target yang ditetapkan. Hanya saja terdapat indikator kinerja yang tidak bisa mencapai target triwulan 4.



2. Indikator kinerja yang telah mencapai target:

- IKU.1 Nilai PNBP BBPBAP Jepara (Rupiah) dengan capaian Rp.5.907.372.829,- atau 131,26% dari target 2024
- IKU.2 Kluster Tambak yang Siap Operasional (Kluster) dengan capaian 5 atau 100% dari target 2024
- IKU.3 Calon Induk Unggul yang Diproduksi BBPBAP Jepara (Ekor) dengan capaian 99.010 ekor atau 101,63% dari target 2024
- IKU.4 Persentase Bantuan Bibit Rumput Laut yang Disalurkan ke Masyarakat (Persen) dengan capaian 110% atau 146,67% dari target 2024
- IKU.5 Persentase Sarana dan Prasarana Budi Daya Ikan Air Tawar yang Dimanfaatkan (Persen) dengan capaian 101,63% atau 135,52% dari target 2024
- IKU.6 Persentase Pakan Ikan Mandiri yang Diproduksi oleh BBPBAP Jepara (Persen) dengan capaian 99,24% atau 124,05% dari target 2024
- IKU.7 Persentase Diseminasi Teknologi Budi Daya Ikan (Persen) dengan capaian 100 atau 133,33% dari target 2024
- IKU.8 Persentase Pakan Ikan yang Diuji Nutrisi Dan Mutu Pakan (Persen) dengan capaian 172,85% atau 172,86% dari target 2024
- IKU.9 Persentase Layanan Pengujian Kesehatan Ikan dan Kualitas Lingkungan (Persen) dengan capaian 168,96% atau 168,96% dari target 2024
- IKU.10 Ruang Lingkup Laboratorium yang Terakreditasi (Parameter) dengan capaian 47 atau 102,17% dari target 2024
- IKU.11 Persentase Sampel Ikan yang Diuji AMR (Persen) dengan capaian 221,43% atau 221,43% dari target 2024
- IKM.12 Indeks Profesionalitas Aparatur Sipil Negara (ASN) BBPBAP Jepara (Persen) dengan capaian 85,12 atau 100,14% dari target 2024
- IKM.13 Hasil Penilaian Pembangunan Zona Integritas menuju Wilayah Bebas dari Korupsi (Nilai) dengan capaian 78,43 atau 103,20% dari target 2024
- IKM.14 Persentase Penyelesaian Laporan Hasil Pemeriksaan (LHP) Badan Pemeriksa Keuangan Satker BBPBAP Jepara (Persen) dengan capaian 100% atau 100% dari target 2024
- IKM.15 Nilai PM SAKIP BBPBAP Jepara (Nilai) dengan capaian 82,8 atau 100,98% dari target 2024
- IKM.16 Persentase Jumlah Rekomendasi Hasil Pengawasan yang Dimanfaatkan untuk Perbaikan Kinerja Lingkup BBPBAP Jepara (Persen) dengan capaian 82,43% atau 103,03% dari target 2024
- IKM.17 Unit Kerja yang Menerapkan Inovasi Pelayanan Publik (Unit) dengan capaian 1 atau 100% dari target 2024



- IKM.18 Nilai Indikator Kinerja Pelaksanaan Anggaran (IKPA) BBPBAP Jepara (Nilai) dengan capaian 95,91 atau 102,29% dari target 2024
- IKM.19 Nilai Kinerja Anggaran (NKA) Lingkup BBPBAP Jepara (Nilai) dengan capaian 90,13 atau 126,94% dari target 2024
- IKM.20 Tingkat Kepatuhan Pengadaan Barang/Jasa BBPBAP Jepara (Persen) dengan capaian 82,78 atau 103,48% dari target 2024
- IKM.21 Tingkat Kepatuhan Pengelolaan BMN BBPBAP Jepara (Persen) dengan capaian 87,5 atau 109,38% dari target 2024
- IKM.22 Persentase Jumlah Pemberitaan Netral dan Positif Terhadap Total Pemberitaan Tentang Sub Sektor Perikanan Budi Daya Lingkup BBPBAP Jepara (Persen) dengan capaian 100 atau 116,28% dari target 2024
- IKM.23 Persentase Jumlah Pelaku Usaha Perikanan Budi Daya yang Terintegrasi KUSUKA (Persen) dengan capaian 88,9 atau 111,13% dari target 2024
- IKM.24 Indeks Pengelolaan Kepegawaian Lingkup BBPBAP Jepara (Indeks) dengan capaian 5 atau 125% dari target 2024
- IKM.25 Nilai Pengawasan Kearsipan Lingkup BBPBAP Jepara (Nilai) dengan capaian 90,01 atau 120,01% dari target 2024
- IKM.26 Indeks Pengelolaan Perpustakaan Lingkup BBPBAP Jepara (Indeks) dengan capaian 3,47 atau 115,67% dari target 2024
- IKM.27 Persentase Layanan Perkantoran Lingkup BBPBAP Jepara (Persen) dengan capaian 100 atau 125% dari target 2024

Berdasarkan hasil evaluasi kinerja Tahun 2024 dapat dilaporkan bahwa pencapaian indikator kinerja utama BBPBAP Jepara pada Tahun 2024 ini telah memenuhi target untuk seluruh Indikator. Ini menunjukkan secara umum tidak ada kendala dan permasalahan yang signifikan. Rendahnya capaian PNPB BBPBAP Jepara dikarenakan perbaikan fasilitas sarana dan prasarana budidaya udang masih berlangsung serta pengguna jasa layanan laboratorium dari eksternal masih minim.

Namun, dibalik hambatan itu terdapat keberhasilan di indikator kinerja lainnya. Faktor yang mempengaruhi tercapainya target ini adalah melaksanakan pelayanan yang prima seperti: layanan uji sampel laboratorium yang berasal dari sampel internal maupun eksternal, layanan perpustakaan, layanan penjualan produk perikanan berupa benih, pakan mandiri dan hasil samping budidaya perikanan lainnya serta layanan perkantoran. Selain itu, kegiatan bantuan pemerintah baik kluster, bibit rumput laut dan bioflok BBPBAP Jepara selalu berupaya memberikan dampak positif kepada masyarakat sehingga mendapatkan pemberitaan yang positif.



Dibandingkan dengan hasil kinerja tahun 2023, capaian tahun 2024 ini dikategorikan baik meskipun nilai NPSS masih lebih rendah. Penurunan kinerja ini disebabkan karena minimnya stakeholder atau pihak eksternal yang melakukan pengujian sampel kesehatan ikan dan lingkungan ke BBPBAP Jepara selain itu kendala lain yakni keterlambatan tim dalam menanggapi rekomendasi yang diberikan oleh ITJEN. Namun, capaian kinerja Tahun 2024 ini memiliki beberapa kendala lain seperti: (i) permintaan pasar terkait benih ikan dan udang yang rendah, (ii) pengguna jasa laboratorium yang belum mengalami kenaikan dan (iii) pasar untuk pakan mandiri yang masih terbatas.

Tindak lanjut atau aksi yang telah dilakukan berdasarkan rekomendasi periode sebelumnya adalah melakukan monitoring dan distribusi bantuan sarana prasarana bioflok, melakukan panen perdana Kluster Udang Langkat dan Kluster Bandeng Mauk serta melakukan pengelolaan kepegawaian dan kearsipan sesuai dengan prosedur. Selain itu, telah dilaksanakan akreditasi laboratorium dengan hasil penambahan 1 ruang lingkup.

Rekomendasi tindak lanjut untuk tahun selanjutnya adalah melakukan perencanaan kegiatan 2025 baik terkait personil ataupun anggaran. Selain itu juga memaksimalkan pengadaan barang dan jasa agar dapat dilakukan secepat mungkin sesuai dengan peraturan yang berlaku dan melakukan produksi udang dan ikan konsumsi, produksi benih ikan dan udang serta produksi pakan mandiri.



DAFTAR ISI

Cover	i
Kata Pengantar	ii
Pernyataan Telah Direviu	iii
Ikhtisar Eksekutif	iv
Daftar Isi	viii
Daftar Tabel	xi
Daftar Gambar	xv
BAB I. PENDAHULUAN	
1.1 Latar Belakang	1
1.2 Maksud dan Tujuan	2
1.3 Tugas dan Fungsi	2
1.4 Sumber Daya Manusia	3
1.5 Potensi dan Permasalahan	4
1.6 Sistematika Penyajian Laporan Kinerja	6
BAB II. PERENCANAAN KINERJA	
2.1 Rencana Strategis BBPBAP Jepara Tahun 2020-2024	7
2.1.1 Visi	7
2.1.2 Misi	7
2.1.3 Tujuan	8
2.1.4 Sasaran Strategis	8
2.2 Rencana Kinerja dan Anggaran Tahun 2024	8
2.2.1 Indikator Kinerja	8
2.2.2 Anggaran	10
2.3 Perjanjian/Penetapan Kinerja (PK) Tahun 2024	11
2.4 Kontrak Kinerja Badan Layanan Umum BBPBAP Jepara Tahun 2024	18
2.5 Pengukuran dan Pengelolaan Kinerja	20



BAB III. AKUNTABILITAS KINERJA

3.1 Capaian Kinerja Organisasi	22
3.2 Analisa Capaian Kinerja	25
3.2.1 SS.1 Ekonomi Sektor Perikanan Budi Daya Meningkat Di Satker BBPBAP Jepara	25
1. Nilai PNBP yang Diperoleh (Rupiah)	25
3.2.2 SS.2 Meningkatnya Kawasan Perikanan Budi Daya yang Direvitalisasi	28
2. Kluster Tambak yang Siap Operasional (Kluster)	28
3.2.3 SS.3 Meningkatnya Sarana dan Prasarana Pembudidayaan Ikan	33
3. Calon Induk Unggul yang Diproduksi BBPBAP Jepara (Ekor)	33
4. Persentase Bantuan Bibit Rumput Laut yang Disalurkan ke Masyarakat (Persen)	35
5. Persentase Sarana dan Prasarana Budi Daya Ikan Air Tawar yang Dimanfaatkan (Persen)	38
6. Persentase Pakan Ikan Mandiri yang Diproduksi oleh BBPBAP Jepara (Persen)	44
7. Persentase Diseminasi Teknologi Ikan (Persen)	46
3.2.4 SS.4 Meningkatnya Kualitas Pengendalian dan Pengawasan Perikanan Budi Daya Bidang Pakan dan Obat Ikan	50
8. Persentase Pakan Ikan yang Diuji Nutrisi dan Mutu Pakan (Persen).....	50
3.2.5 SS.5 Meningkatnya Kualitas Pengendalian dan Pengawasan Perikanan Budi Daya Bidang Kawasan dan Kesehatan Ikan	52
9. Persentase Layanan Pengujian Kesehatan Ikan dan Kualitas Lingkungan (Persen).....	52
10. Ruang Lingkup Laboratorium yang Terakreditasi (Parameter)	54
11. Persentase Sampel Ikan yang Diuji AMR (Persen)	55
3.2.7 SS.6 Tata Kelola Pemerintahan yang Baik di BBPBAP Jepara.....	59
12. Indeks Profesionalitas Aparatur Sipil Negara (ASN) BBPBAP Jepara (Persen)	59
13. Hasil Penilaian Pembangunan Zona Integritas menuju Wilayah Bebas dari Korupsi (Nilai)	61
14. Persentase Penyelesaian Laporan Hasil Pemeriksaan (LHP) Badan Pemeriksa Keuangan Satker BBPBAP Jepara (Persen).....	63



Laporan Kinerja Tahun 2024

Balai Besar Perikanan Budidaya Air Payau Jepara



15. Nilai PM SAKIP BBPBAP Jepara (Nilai).....	65
16. Persentase Jumlah Rekomendasi Hasil Pengawasan yang Dimanfaatkan untuk Perbaikan Kinerja Lingkup BBPBAP Jepara (Persen).....	67
17. Unit Kerja yang Menerapkan Inovasi Pelayanan Publik (Unit)	69
18. Nilai Indikator Kinerja Pelaksanaan Anggaran (IKPA) BBPBAP Jepara (Nilai).....	71
19. Nilai Kinerja Perencanaan Anggaran (NKA) Lingkup BBPBAP Jepara (Nilai).....	72
20. Tingkat Kepatuhan Pengadaan Barang/Jasa BBPBAP Jepara (Persen)	73
21. Tingkat Kepatuhan Pengelolaan BMN BBPBAP Jepara (Persen)	75
22. Persentase Jumlah Pemberitaan Netral dan Positif Terhadap Total Pemberitaan Tentang Sub Sektor Perikanan Budi Daya Lingkup BBPBAP Jepara (Persen)	77
23. Persentase Jumlah Pelaku Usaha Perikanan Budi Daya yang Terintegrasi KUSUKA (Persen)	80
24. Indeks Pengelolaan Kepegawaian Lingkup BBPBAP Jepara (Indeks) .	81
25. Nilai Pengawasan Kearsipan Lingkup BBPBAP Jepara (Nilai)	83
26. Indeks Pengelolaan Perpustakaan Lingkup BBPBAP Jepara (Indeks)..	84
27. Persentase Layanan Perkantoran Lingkup BBPBAP Jepara (Persen) ..	86
3.3 Kinerja Anggaran	89
3.4 Efisiensi Anggaran	92
BAB IV. PENUTUP	
4.1 Kesimpulan	93
4.2 Rekomendasi	93

LAMPIRAN

1. Penghargaan dari luar
2. Perjanjian Kinerja 2024
3. Perjanjian Kinerja 2024 – Revisi Oktober
4. Pernyataan Tindak Lanjut TW 4
5. Dokumen Keterlibatan Pimpinan
6. Berita Acara Hasil Reviu



DAFTAR TABEL

Tabel 1.	Jumlah pegawai BBPBAP Jepara berdasarkan pangkat dan golongan	3
Tabel 2.	Sasaran Strategis BBPBAP Jepara	8
Tabel 3.	Indikator Kinerja BBPBAP Jepara 2024.....	9
Tabel 4.	Anggaran BBPBAP Jepara Tahun 2024	10
Tabel 5.	Perubahan Indikator Kinerja – Revisi Oktober	14
Tabel 6.	Keselarasan antara Perjanjian Kinerja 2024 dengan Renstra 2020-2024 ...	17
Tabel 7.	Realisasi capaian kinerja BBPBAP Jepara Tahun 2024	22
Tabel 8.	Nilai PNBPN yang Diperoleh	25
Tabel 9.	Perbandingan Capaian PNBPN tahun 2020 – 2024	25
Tabel 10.	Rincian realisasi pendapatan PNBPN tahun 2024	27
Tabel 11.	Kluster Tambak Udang dan Bandeng yang Siap Operasional	28
Tabel 12.	Capaian Kluster Tambak	28
Tabel 13.	Perbandingan Capaian Kluster Tambak tahun 2020 – 2024	29
Tabel 14.	Perbandingan Capaian Kluster Tambak dengan UPT DJPB	29
Tabel 15.	Progres kegiatan kluster	29
Tabel 16.	Calon Induk Unggul yang Diproduksi BBPBAP Jepara.....	33
Tabel 17.	Produksi Calon Induk.....	33
Tabel 18.	Perbandingan Capaian Produksi Calon Induk tahun 2020 – 2024	34
Tabel 19.	Perbandingan Capaian Produksi Calin dengan UPT Payau DJPB	34
Tabel 20.	Persentase Bantuan Bibit Rumput Laut yang Disalurkan ke Masyarakat ...	35
Tabel 21.	Perbandingan capaian bantuan bibit Rumput Laut tahun 2020 – 2024	36
Tabel 22.	Perbandingan capaian bantuan bibit rumput laut UPT DJPB	36
Tabel 23.	Progres bantuan bibit rumput laut	36
Tabel 24.	Persentase Sarana dan Prasarana Budi Daya Ikan Air Tawar yang Dimanfaatkan.....	38
Tabel 25.	Progres pengadaan bansarpras bioflok	39
Tabel 26.	Perbandingan capaian ansarpras bioflok tahun 2020 – 2024	40
Tabel 27.	Perbandingan capaian bantuan sarpras bioflok UPT Payau DJPB	40
Tabel 28.	Daftar Penerima Bantuan Bioflok	40
Tabel 29.	Persentase Pakan Ikan Mandiri yang Diproduksi oleh BBPBAP Jepara	44



Laporan Kinerja Tahun 2024

Balai Besar Perikanan Budidaya Air Payau Jepara



Tabel 30. Rincian produksi pakan mandiri BBPBAP Jepara	44
Tabel 31. Perbandingan capaian produksi pakan mandiri 2020 – 2024	44
Tabel 32. Perbandingan produksi Pakan UPT Payau DJPB	45
Tabel 33. Rincian pengadaan bahan baku pakan	45
Tabel 34. Bahan Baku Pakan yang Tersedia	45
Tabel 35. Persentase Diseminasi Teknologi Pembesaran Ikan	46
Tabel 36. Perbandingan Capaian Diseminasi Teknologi Tahun 2020 – 2024	47
Tabel 37. Perbandingan Capaian Diseminasi Teknologi UPT Payau DJPB	47
Tabel 38. Capaian Diseminasi Teknologi	48
Tabel 39. Persentase Pakan Ikan yang Diuji Nutrisi Dan Mutu Pakan	50
Tabel 40. Rincian realisasi sampel pakan ikan yang diuji BBPBAP Jepara	50
Tabel 41. Perbandingan capaian uji sampel pakan 2020 – 2024	51
Tabel 42. Perbandingan pengujian sampel pakan UPT Payau DJPB	51
Tabel 43. Persentase Kesehatan Ikan dan Kualitas Lingkungan yang Diuji	52
Tabel 44. Rincian capaian sampel laboratorium yang diuji	52
Tabel 45. Perbandingan capaian uji sampel keskanling tahun 2020 – 2024	53
Tabel 46. Perbandingan capaian uji sampel keskanling UPT Payau DJPB	53
Tabel 47. Ruang Lingkup Laboratorium yang Terakreditasi	54
Tabel 48. Persentase Sampel Ikan yang Diuji AMR	56
Tabel 49. Perbandingan capaian Uji AMR tahun 2020 – 2024	56
Tabel 50. Perbandingan capaian AMR UPT Payau DJPB	56
Tabel 51. Sebaran lokasi dan jumlah sampel AMR	57
Tabel 52. Indeks Profesionalitas Aparatur Sipil Negara (ASN) BBPBAP Jepara	59
Tabel 53. Perbandingan capaian IP ASN 2020 – 2024	60
Tabel 54. Hasil Penilaian Pembangunan Zona Integritas menuju Wilayah Bebas dari Korupsi	62
Tabel 55. Perbandingan capaian WBK tahun 2020 – 2024	63
Tabel 56. Persentase Penyelesaian Laporan Hasil Pemeriksaan (LHP) Badan Pemeriksa Keuangan Satker BBPBAP Jepara	63
Tabel 57. Perbandingan capaian LHP BPK tahun 2020 – 2024	64
Tabel 58. Nilai PM SAKIP BBPBAP Jepara	65
Tabel 59. Perbandingan capaian PM SAKIP tahun 2020 – 2024	65



Laporan Kinerja Tahun 2024

Balai Besar Perikanan Budidaya Air Payau Jepara



Tabel 60. Persentase Jumlah Rekomendasi Hasil Pengawasan yang Dimanfaatkan untuk Perbaikan Kinerja Lingkup BBPBAP Jepara	67
Tabel 61. Perbandingan capaian rekomendasi pengawasan tahun 2020 – 2024	68
Tabel 62. Unit Kerja yang Menerapkan Inovasi Pelayanan Publik	69
Tabel 63. Perbandingan capaian inovasi pelayanan publik tahun 2020 – 2024	70
Tabel 64. Indikator Kinerja Pelaksanaan Anggaran (IKPA) BBPBAP Jepara	71
Tabel 65. Perbandingan capaian IKPA tahun 2020 – 2024	71
Tabel 66. Nilai Kinerja Perencanaan Anggaran (NKA) Lingkup BBPBAP Jepara	72
Tabel 67. Perbandingan capaian Nilai Kinerja Perencanaan tahun 2020 – 2024	73
Tabel 68. Tingkat Kepatuhan Pengadaan Barang/Jasa lingkup BBPBAP Jepara	74
Tabel 69. Perbandingan capaian PBJ tahun 2020 – 2024	75
Tabel 70. Tingkat Kepatuhan Pengelolaan Barang Milik Negara BBPBAP Jepara	75
Tabel 71. Perbandingan capaian pengelolaan BMN tahun 2020 – 2024	76
Tabel 72. Persentase Jumlah Pemberitaan Netral dan Positif Terhadap Total Pemberitaan Tentang Sub Sektor Perikanan Budi Daya Lingkup BBPBAP Jepara	77
Tabel 73. Perbandingan capaian pemberitaan positif tahun 2020 – 2024	78
Tabel 74. Link Berita Tentang BBPBAP Jepara	78
Tabel 75. Rincian capaian pemberitaan lingkup BBPBAP Jepara	79
Tabel 76. Persentase Pelaku Usaha Budi Daya Ikan yang Terintegrasi KUSUKA	81
Tabel 77. Perbandingan capaian integrasi Kusuka tahun 2020 – 2024	81
Tabel 78. Indeks Pengelolaan Kepegawaian	82
Tabel 79. Perbandingan capaian pengelolaan kepegawaian tahun 2020 – 2024	82
Tabel 80. Nilai Pengawasan Kearsipan BBPBAP Jepara	83
Tabel 81. Perbandingan capaian pengelolaan kearsipan UPT Payau DJPB	84
Tabel 82. Perbandingan capaian pengelolaan kearsipan tahun 2020 – 2024	84
Tabel 83. Indeks Pengelolaan Perpustakaan lingkup BBPBAP Jepara	85
Tabel 84. Perbandingan capaian pengelolaan perpustakaan tahun 2020 – 2024	85
Tabel 85. Persentase Layanan Perkantoran lingkup BBPBAP Jepara	86
Tabel 86. Capaian pemenuhan layanan perkantoran tahun 2024	87
Tabel 87. Perbandingan capaian layanan perkantoran UPT Payau DJPB	87
Tabel 88. Perbandingan pagu dan realisasi anggaran 2024 dan 2023	89



Laporan Kinerja Tahun 2024

Balai Besar Perikanan Budidaya Air Payau Jepara



Tabel 89. Perbandingan Pagu dan Realisasi Anggaran BBPBAP Jepara per Jenis Belanja Tahun 2024 dan Tahun 2023	90
Tabel 90. Efisiensi Anggaran BBPBAP Jepara Tahun 2024	92



DAFTAR GAMBAR

Gambar 1. Struktur organisasi BBPBAP Jepara	3
Gambar 2. Jumlah pegawai BBPBAP Jepara berdasarkan tingkat pendidikan	3
Gambar 3. Grafik Jumlah Pegawai berdasarkan Kelompok Umur	5
Gambar 4. Perjanjian Kinerja BBPBAP Jepara Tahun 2024 – Awal	12
Gambar 5. Penetapan Kinerja BBPBAP Jepara Tahun 2024 – Awal	13
Gambar 6. Perjanjian Kinerja BBPBAP Jepara Tahun 2024 – Revisi Oktober	15
Gambar 7. Penetapan Kinerja BBPBAP Jepara Tahun 2024 – Revisi Oktober	16
Gambar 8. Kontrak Kinerja satker BLU – BBPBAP Jepara Tahun 2024	19
Gambar 9. Screenshot Skor NPSS Kinerja BBPBAP Jepara Tahun 2024 pada aplikasi Kinerjaku KKP	20
Gambar 10. Screenshot hasil pengukuran kinerja Tahun 2024 pada Aplikasi Kinerjaku	21
Gambar 11. Screenshot capaian PNBPN lingkup DJPB Tahun 2024	26
Gambar 12. Dokumentasi kegiatan Kluster Udang – Langkat	31
Gambar 13. Dokumentasi Kegiatan Kluster Bandeng – Mauk	32
Gambar 14. Produksi calon induk udang	35
Gambar 15. Distribusi bantuan bibit rumput laut	37
Gambar 16. Distribusi dan serah terima bantuan bioflok	43
Gambar 17. Produksi Pakan Mandiri	46
Gambar 18. Diseminasi Teknologi tahun 2024	49
Gambar 19. Pelaksanaan Surveilans Akreditasi Laboratorium BBPBAP Jepara	55
Gambar 20. Lampiran penambahan Ruang Lingkup	55
Gambar 21. Monitoring AMR	58
Gambar 22. Screenshot Capaian IP ASN lingkup DJPB tahun 2024	60
Gambar 23. Screenshot nilai Hasil Pemantauan Pembangunan ZI oleh ITJEN	62
Gambar 24. Screenshot capaian Indikator LHP BPK lingkup DJPB Tahun 2024	64
Gambar 25. Screenshot capaian Nilai PM SAKIP lingkup DJPB tahun 2024	66
Gambar 26. Screenshot hasil PM SAKIP melalui aplikasi kinerjaku	66
Gambar 27. Pelaksanaan Penilaian Mandiri SAKIP lingkup DJPB di Karawang	67
Gambar 28. Screenshot capaian rekomendasi hasil pengawasan lingkup DJPB	68



Laporan Kinerja Tahun 2024

Balai Besar Perikanan Budidaya Air Payau Jepara



Gambar 29. Tampilan Aplikasi Silubay	70
Gambar 30. Tampilan Dashboard Aplikasi Silubay	70
Gambar 31. Screenshot capaian IKPA BBPBAP Jepara	72
Gambar 32. Screenshot NK Perencanaan Anggaran tahun 2024	73
Gambar 33. Screenshoot capaian Kepatuhan PBJ Lingkup DJPB tahun 2024	74
Gambar 34. Screenshot capaian Nilai BMN lingkup DJPB tahun 2024	76
Gambar 35. Pelaksanaan RKBMN di Lombok	77
Gambar 36. Berita media cetak Lingkar. Edisi: Senin, 25 November 2024	80
Gambar 37. Screenshot capaian pengelolaan kepegawaian lingkup DJPB tahun 2024	82
Gambar 38. Ruang baca perpustakaan setelah penataan ulang	85
Gambar 39. Kegiatan pelayanan perkantoran	88
Gambar 40. Grafik Perbandingan Anggaran 2024 dengan 2023	89
Gambar 41. Grafik Perbandingan Pagu dan Realisasi berdasarkan Jenis Belanja	90
Gambar 42. Screenshoot Realisasi Belanja per Sumber Dana tahun 2024	90
Gambar 43. Screenshoot Realisasi Belanja per Jenis Kegiatan tahun 2024	91



BAB I. PENDAHULUAN

1.1. Latar Belakang

Indonesia merupakan suatu Negara yang memiliki kawasan perairan yang hampir 1/3 dari seluruh kawasannya, baik perairan laut maupun perairan tawar yang sangat mendukung untuk pengembangan usaha perikanan baik perikanan tawar, payau maupun laut. Banyak usaha-usaha agribisnis yang dapat dikembangkan mulai dari agroindustri pembesaran ikan, pengolahan hasil perikanan maupun yang lain-lainnya, bahkan tidak sedikit lagi masyarakat menggantungkan hidupnya dari hasil mata pencaharian dari hasil perikanan saja. Namun dalam usaha tersebut banyak faktor-faktor yang mempengaruhi besarnya pendapatan yang dihasilkan untuk mendorong peningkatan kesejahteraannya.

Kementerian Kelautan dan Perikanan (KKP) yang merupakan salah satu lembaga yang dipercayakan dalam mengelola sumberdaya kelautan untuk kesejahteraan masyarakat Indonesia terus berupaya keras untuk mewujudkan masyarakat perikanan yang mandiri, berdaya saing dan berkelanjutan. Tugas Direktorat Jenderal Perikanan Budi Daya (DJPB) dalam pemanfaatan sumberdaya kelautan dalam hal ini fokus dalam mewujudkan peningkatan kesejahteraan masyarakat pembudi daya ikan melalui pola budi daya ikan, terbagi atas budi daya laut, air payau dan air tawar. DJPB yang terdiri dari beberapa Unit Pelaksana Teknis (UPT) bertugas dalam memajukan perikanan budi daya, salah satunya adalah BBPBAP Jepara yang mempunyai tugas melaksanakan uji terap teknik dan kerja sama, pengelolaan produksi, pengujian laboratorium, mutu pakan, residu, kesehatan ikan dan lingkungan, serta bimbingan teknis perikanan budi daya air payau.

Berdasarkan tugas tersebut, BBPBAP Jepara pada tahun 2024 telah menetapkan 6 (enam) sasaran strategis dengan 27 indikator kinerja guna mendukung program kerja Ditjen Perikanan Budi Daya sebagaimana ditetapkan dalam Perjanjian Kinerja Tahun 2024. Selanjutnya, pengukuran kinerja menjadi hal yang penting sebagai upaya untuk mengetahui keberhasilan atau kegagalan dalam menjalankan tugas dan fungsi pokok organisasi yang akan dituangkan dalam laporan kinerja ini.

Dalam rangka penerapan reformasi birokrasi, maka Ditjen Perikanan Budi Daya melakukan fokus pembenahan manajemen kinerja pada birokrasi pemerintah melalui penerapan Sistem Akuntabilitas Kinerja Instansi Pemerintah (SAKIP) yang bertujuan untuk mendorong peningkatan kualitas akuntabilitas kinerja, dan penerapan manajemen berbasis kinerja. Penerapan SAKIP meliputi (i) rencana strategis; (ii) perjanjian kinerja; (iii) pengukuran kinerja; (iv) pengelolaan data kinerja dan (v) pelaporan kinerja.



1.2. Maksud dan Tujuan

Maksud penyusunan laporan kinerja ini adalah sebagai bahan dalam melakukan pengukuran kinerja di lingkup BBPBAP Jepara, dengan tujuan:

a. Penilaian

Yaitu untuk mengevaluasi sejauhmana keberhasilan terhadap kinerja yang telah dilakukan dalam upaya pencapaian sasaran outcome sesuai dengan indikator kinerja yang telah ditetapkan.

b. Pengendalian Kinerja

Yaitu untuk mengendalikan kinerja pada tahun berjalan dari hasil monitoring yang dilakukan dengan membandingkan antara target dan capaian kinerja sehingga dapat diantisipasi kelemahan yang akan terjadi ataupun dicari solusi atas permasalahan yang ada.

c. Peningkatan Kinerja

Yaitu untuk meningkatkan kinerja pada tahun berikutnya dari hasil evaluasi yang diperoleh dengan melakukan perbaikan kinerja dengan cara yang berbeda berdasarkan kinerja yang telah ada dan umpan balik untuk menilai kesesuaian rencana/target yang telah ditetapkan dengan hasil yang dicapai.

1.3. Tugas dan Fungsi

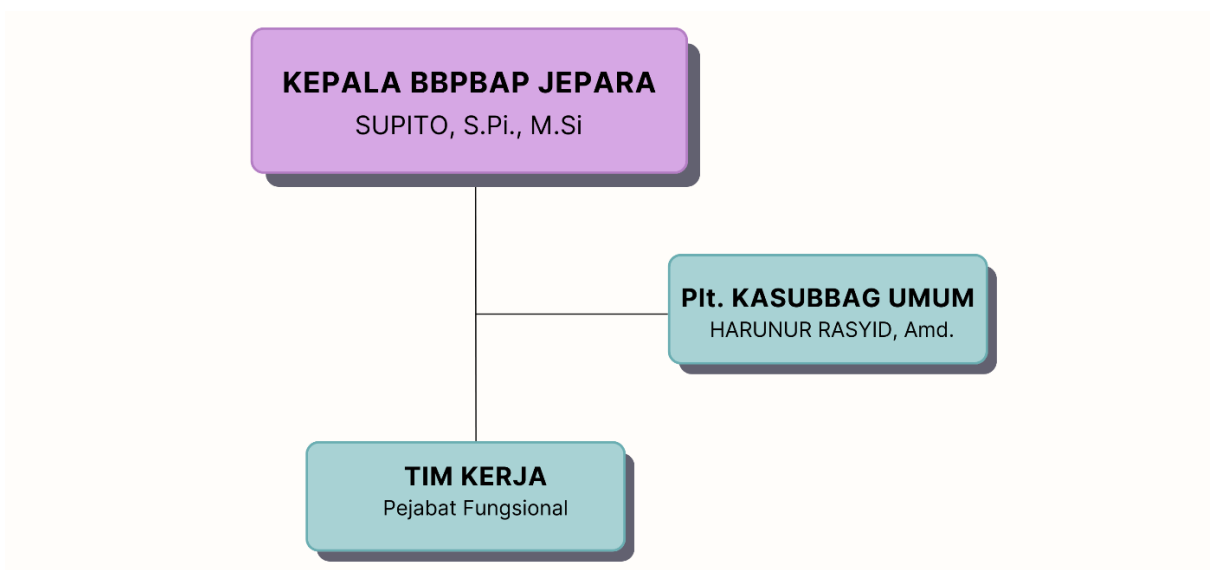
BBPBAP Jepara yang mempunyai tugas melaksanakan uji terap teknik dan kerja sama, pengelolaan produksi, pengujian laboratorium, mutu pakan, residu, kesehatan ikan dan lingkungan, serta bimbingan teknis perikanan budi daya air payau. Dalam melaksanakan tugas sebagaimana dimaksud dalam peraturan tersebut, BBPBAP Jepara menyelenggarakan fungsi:

1. Identifikasi dan penyusunan rencana program teknis dan anggaran, pemantauan dan evaluasi serta laporan;
2. Pelaksanaan uji terap teknik perikanan budi daya air payau;
3. Pelaksanaan penyiapan bahan standarisasi perikanan budi daya air payau;
4. Pelaksanaan sertifikasi sistem perikanan budi daya air payau;
5. Pelaksanaan kerja sama teknis perikanan air payau;
6. Pengelolaan dan pelayanan informasi, dan publikasi perikanan budi daya air payau;
7. Pelaksanaan layanan pengujian laboratorium persyaratan kelayakan teknis perikanan budi daya air payau;
8. Pelaksanaan pengujian mutu pakan, residu, serta kesehatan ikan dan lingkungan budi daya air payau;
9. Pelaksanaan bimbingan teknis laboratorium pengujian;

10. Pengelolaan produksi induk unggul, benih bermutu, dan sarana produksi perikanan budi daya air payau;
11. Pelaksanaan bimbingan teknis perikanan budi daya air payau; dan
12. Pelaksanaan urusan tata usaha dan rumah tangga.

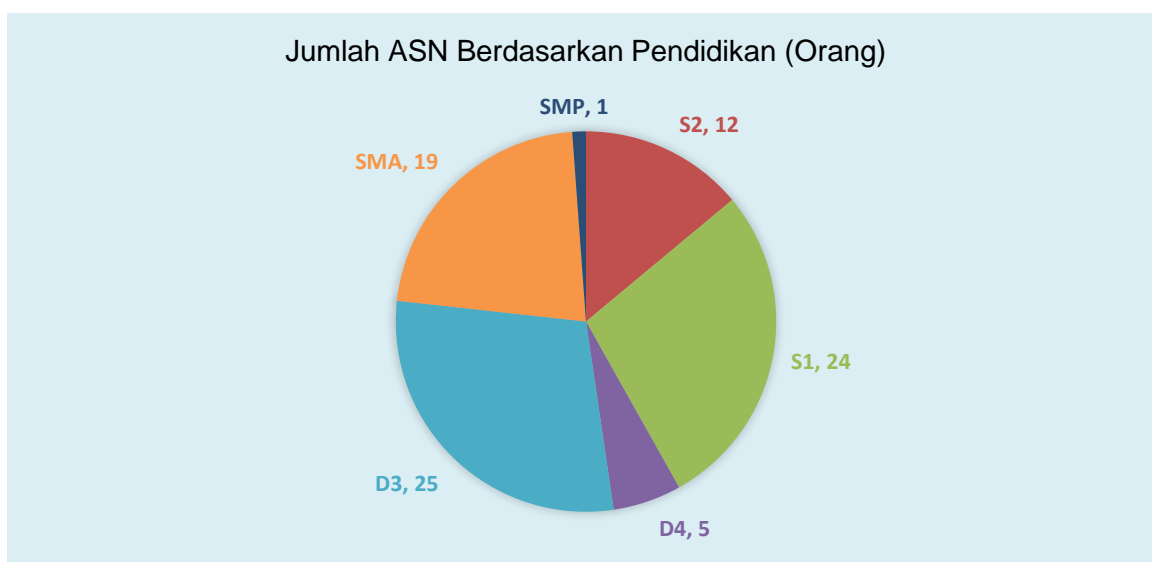
1.4. Sumber Daya Manusia

Struktur organisasi dan tata kerja Balai Besar Perikanan Budi Daya Air Payau Jepara terdiri dari Kepala Balai yang setara dengan Eselon II, Kepala Sub Bagian Umum yang setara dengan Eselon IV, serta tim kerja dan kelompok jabatan fungsional. Susunan organisasi balai tergambar pada bagan berikut ini.



Gambar 1. Struktur Organisasi BBPBAP Jepara

Dalam melaksanakan tugas dan fungsi, BBPBAP Jepara didukung dengan sumberdaya manusia (SDM) berstatus sebagai ASN sebanyak 86 (delapan puluh enam) orang. Komposisi dan susunan pegawai berdasarkan tingkat pendidikan pada BBPBAP Jepara Tahun 2024 sebagai berikut :



Gambar 2. Jumlah pegawai BBPBAP Jepara berdasarkan tingkat pendidikan



Tabel 1. Jumlah pegawai BBPBAP Jepara berdasarkan pangkat dan golongan

No.	Pangkat/Golongan	Jumlah
1	PPPK	11
2	II/A	2
3	II/B	-
4	II/C	6
5	II/D	4
6	III/A	2
7	III/B	6
8	III/C	14
9	III/D	35
10	IV/A	3
11	IV/B	-
12	IV/C	3
13	IV/D	-
14	IV/E	-
TOTAL		86

1.5. Potensi dan Permasalahan

1. Potensi

BBPBAP Jepara sebagai UPT yang mempunyai tugas dalam mengembangkan perikanan budi daya air payau mempunyai potensi yang cukup besar, dimana dukungan fasilitas yang memadai dalam melakukan perbaikan teknologi dibidang perikanan budi daya air payau, dan juga memiliki Instalasi/unit kerja yang khusus menangani benih udang yaitu Instalasi naupli center yang berada di Desa Bandengan, Jepara. Dukungan fasilitas yang tersedia di BBPBAP Jepara meliputi: 5 unit sarana dan prasarana pembenihan ikan dan udang; 70 hektar tambak; 2 unit laboratorium kesehatan ikan dan lingkungan; 1 unit broodstock udang windu; 1 unit laboratorium pakan buatan; 1 unit laboratorium pakan hidup; 2 unit perbengkelan (*workshop*); 1 gedung pertemuan; perkantoran dan perpustakaan; asrama dan sarana/fasilitas pendukung lainnya.

Potensi komoditas yang dikembangkan saat ini meliputi kegiatan pembenihan udang windu, udang vaname, kepiting/rajungan, ikan bandeng dan ikan nila, produksi pakan mandiri, pakan alami serta penyediaan bibit rumput laut. Selain itu, BBPBAP Jepara juga memiliki tambak yang dipergunakan sebagai tambak percontohan teknologi sekaligus produksi pembesaran udang windu, udang vaname, pembesaran ikan bandeng dan nila serta pembesaran kepiting.

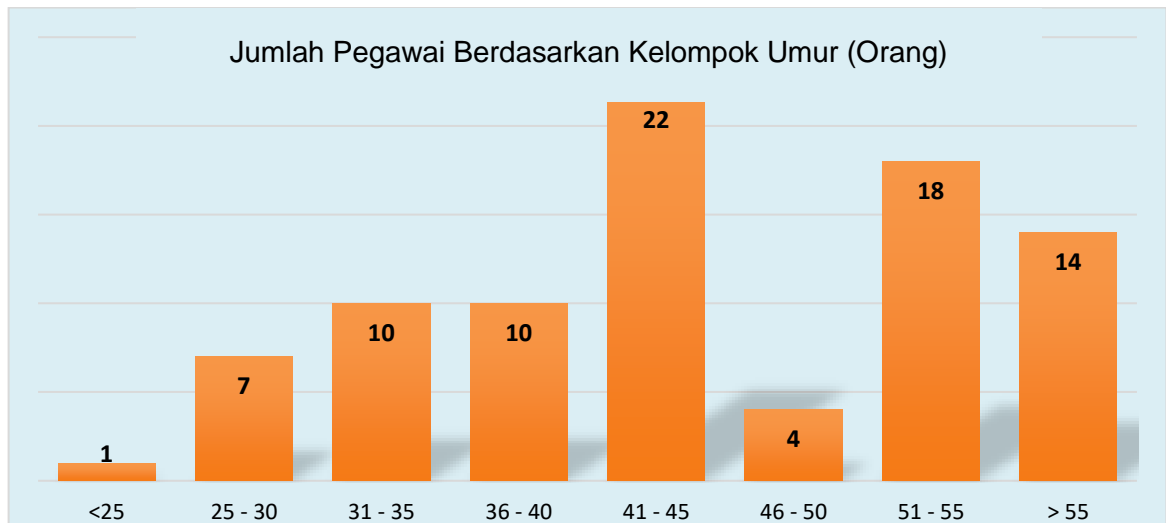
Selain itu, BBPBAP Jepara juga memiliki Laboratorium Kesehatan Ikan dan Lingkungan yang telah terakreditasi dan diakui dalam melakukan proses pengujian kualitas/mutu lingkungan (kualitas air), penyakit ikan (virus, bakteri, parasit) dan juga memiliki laboratorium pakan ikan yang terdiri dari pakan buatan dan pakan alami.

Letak geografis yang strategis berada pada wilayah pesisir dan lingkup wilayah binaan yang luas merupakan salah satu kekuatan yang dimiliki BBPBAP Jepara dalam mengembangkan budidaya. Terlebih ketersediaan inovasi teknologi budidaya air payau yang dapat diadopsi serta BBPBAP juga menjadi salah satu pusat penelitian dan magang mahasiswa ataupun stakeholder dalam bidang budidaya air payau.

2. Permasalahan

BBPBAP Jepara dengan potensi yang dimiliki saat ini, juga memiliki berbagai permasalahan yang harus dipecahkan guna kelancaran dalam pelaksanaan tugas dan fungsinya. Secara umum, permasalahan tersebut diantaranya:

- Kondisi SDM yang memerlukan regenerasi, dimana saat ini SDM yang ada sebagian akan mencapai batas usia pensiun (BUP). Hal ini dapat dilihat dari tabel rekapitulasi pegawai berdasarkan kelompok umur.



Gambar 3. Grafik Jumlah Pegawai berdasarkan Kelompok Umur

- Kondisi fasilitas yang cukup banyak sehingga membutuhkan biaya perawatan/pemeliharaan yang cukup besar, sementara kondisi anggaran saat ini yang dibatasi menyebabkan beberapa fasilitas belum dapat dilakukan pemeliharaan. Namun kondisi ini berupaya untuk diatasi dengan melakukan pemeliharaan secara bertahap dan mengutamakan fasilitas yang mendukung kegiatan prioritas.
- Keterbatasan anggaran juga menjadi permasalahan dimana wilayah kerja BBPBAP Jepara meliputi seluruh wilayah Indonesia yang berdampak pada pembebanan anggaran yang cukup besar dalam pendampingan di masyarakat.
- Kondisi lingkungan perairan, dimana lokasi BBPBAP Jepara yang berada di Desa Bulu terletak diantara 2 pelabuhan yang berpotensi adanya pencemaran, sehingga



dapat menimbulkan penurunan kualitas air yang memberikan dampak pada serangan penyakit pada komoditas yang dipelihara.

- Kondisi perairan yang sudah mulai tercemar mengakibatkan munculnya berbagai macam jenis penyakit ikan/udang, sehingga mempengaruhi budidaya perikanan di BBPBAP Jepara.
- Persaingan dengan penyedia layanan lainnya yang memiliki hasil produk yang serupa seperti dari institusi pemerintah dan swasta. Sehingga mengakibatkan daya saing produk dapat mempengaruhi penerimaan pasar, serta persaingan harga yang ketat menyebabkan harga pangsa cukup fluktuatif.

1.6. Sistematika Penyajian Laporan Kinerja

Laporan kinerja ini secara umum memuat target dan capaian kinerja BBPBAP Jepara Tahun 2024. Sebagai tolak ukur keberhasilan kinerja BBPBAP Jepara, laporan kinerja ini menginformasikan perbandingan antara target dan capaian kinerja (*performance results*) tahun 2020 - 2024 dan juga membandingkan dengan target renstra. Dari analisa tersebut akan teridentifikasi sejumlah celah kinerja (*Performance gap*) sehingga dapat diperoleh masukan bagi perbaikan kinerja di masa yang akan datang. Adapun sistematika penyajian laporan adalah sebagai berikut:

1. **Ikhtisar Eksekutif**, bagian ini menyajikan gambaran menyeluruh secara ringkas tentang capaian kinerja.
2. **Pendahuluan**, pada bab ini disajikan hal-hal umum tentang BBPBAP Jepara serta uraian singkat tentang tugas pokok dan fungsi BBPBAP Jepara, termasuk latar belakang, maksud dan tujuan penulisan Laporan Kinerja.
3. **Perencanaan dan Penetapan Kinerja**, pada bab ini disajikan rencana strategis, gambaran singkat mengenai sasaran dan kebijakan dan program BBPBAP Jepara yang berdasarkan pada program DJPB pada tahun 2020 – 2024, rencana kerja dan anggaran tahun 2024, penetapan kinerja serta pengukuran/pengelolaan kinerja BBPBAP Jepara.
4. **Akuntabilitas Kinerja dan Keuangan**, pada bab ini disajikan prestasi Indikator Kinerja Utama (IKU) BBPBAP Jepara serta evaluasi dan analisis kinerja tahun 2024. Dalam bab ini juga disampaikan akuntabilitas keuangan yang mencakup alokasi dan realisasi anggaran termasuk pula penjelasan tentang kinerja anggaran.
5. **Penutup**, pada bab ini disajikan tinjauan secara umum tentang keberhasilan, kegagalan serta permasalahan dan kendala utama. Dalam bab ini juga disampaikan saran pemecahan masalah yang akan dilaksanakan pada tahun berikutnya berupa perbaikan perencanaan, kebijakan, dan perbaikan pelaksanaan program/kegiatan.
6. **Lampiran**, pada bab ini berisi data dukung yang diperlukan dalam penjelasan/pembahasan bab sebelumnya.



BAB II. PERENCANAAN KINERJA

2.1 Rencana Strategis BBPBAP Jepara Tahun 2020-2024

2.1.1 Visi

Visi Presiden dan Wakil Presiden 2020-2024 adalah “Terwujudnya Indonesia Maju yang Berdaulat, Mandiri, dan Berkepribadian, berlandaskan Gotong Royong”. Sedangkan Visi KKP 2020-2024 adalah “Terwujudnya Masyarakat Kelautan dan Perikanan yang Sejahtera dan Sumber Daya Kelautan dan Perikanan yang Berkelanjutan” untuk mewujudkan “Indonesia maju yang berdaulat, mandiri, dan berkepribadian, berlandaskan gotong royong” dan visi Direktorat Jenderal Perikanan Budi daya yaitu “Terwujudnya masyarakat perikanan budi daya yang sejahtera dan sumber daya perikanan budi daya yang berkelanjutan” untuk mewujudkan “Indonesia maju yang berdaulat, mandiri, dan berkepribadian, berlandaskan gotong royong.

Visi Balai Besar Perikanan Budi daya Air Payau Jepara 2020 – 2024 sejalan dengan Visi Presiden dan Wakil Presiden, visi KKP serta visi DJPB yaitu “Terwujudnya masyarakat perikanan budi daya yang sejahtera dan sumber daya perikanan budi daya yang berkelanjutan” untuk mewujudkan “Indonesia maju yang berdaulat, mandiri, dan berkepribadian berlandaskan gotong royong.

2.1.2 Misi

KKP menjalankan 4 (empat) dari 9 (sembilan) Misi Presiden, yaitu:

1. Misi ke-1 : Peningkatan kualitas manusia Indonesia melalui peningkatan daya saing SDM dan pengembangan inovasi dan riset kelautan dan perikanan;
2. Misi ke-2 : Struktur ekonomi yang produktif, mandiri, dan berdaya saing melalui peningkatan kontribusi ekonomi sektor kelautan dan perikanan terhadap perekonomian nasional;
3. Misi ke-4 : Mencapai lingkungan hidup yang berkelanjutan melalui peningkatan kelestarian sumber daya kelautan dan perikanan; dan
4. Misi ke-8 : Pengelolaan pemerintahan yang bersih, efektif, dan terpercaya melalui peningkatan tata kelola pemerintahan di KKP.

Balai Besar Perikanan Budi Daya Air Payau Jepara sebagai Unit Pelaksana Teknis Direktorat Jenderal Perikanan Budi Daya menjalankan Misi ke-2, yaitu “Struktur ekonomi yang produktif, mandiri, dan berdaya saing melalui peningkatan kontribusi ekonomi sub-sektor perikanan budi daya lingkup BBPBAP Jepara terhadap perekonomian sektor perikanan nasional”. Misi utama BBPBAP Jepara di atas didukung dengan Misi ke-8, yaitu pengelolaan pemerintahan yang bersih efektif, dan terpercaya melalui peningkatan tata kelola pemerintahan yang baik yang dilakukan unit kerja lingkup BBPBAP Jepara.



2.1.3 Tujuan

Tujuan pembangunan perikanan budi daya adalah:

1. Peningkatan kontribusi ekonomi sub-sektor perikanan budi daya terhadap perekonomian sektor perikanan nasional:
 - a. Meningkatkan kesejahteraan masyarakat perikanan budi daya;
 - b. Mengoptimalkan pengelolaan kawasan perikanan budi daya secara berkelanjutan;
 - c. Meningkatkan produksi perikanan budi daya secara berkelanjutan.
2. Peningkatan tata kelola pemerintahan yang baik di DJPB, yakni meningkatkan kinerja Reformasi Birokrasi DJPB.

2.1.4 Sasaran Strategis

Tujuan strategis pembangunan perikanan budi daya akan dicapai melalui sejumlah sasaran strategis yang menggambarkan kondisi yang harus dicapai pada tahun 2020 – 2024. Sasaran strategis Balai Besar Perikanan Budi daya Air Payau Jepara Tahun 2020 – 2024 adalah pada Tabel 4. Tahun 2024 ini telah ditetapkan 6 (enam) Sasaran Strategis (SS) berdasarkan pada Perjanjian Kinerja Tahun 2024. Berikut sasaran strategis BBPBAP Jepara.

Tabel 2. Sasaran Strategis BBPBAP Jepara

KODE	SASARAN STRATEGIS
SS1	Ekonomi Sektor Perikanan Budi Daya Meningkat di Satker BBPBAP Jepara
SS2	Meningkatnya Kawasan Perikanan Budi Daya yang Direvitalisasi
SS3	Meningkatnya Sarana dan Prasarana Pembudidayaan Ikan
SS4	Meningkatnya Kualitas Pengendalian dan Pengawasan Perikanan Budi Daya Bidang Pakan dan Obat Ikan
SS5	Meningkatnya Kualitas Pengendalian dan Pengawasan Perikanan Budi Daya Bidang Kawasan dan Kesehatan Ikan
SS6	Tata Kelola Pemerintahan yang Baik Lingkup BBPBAP Jepara

2.2 Rencana Kinerja dan Anggaran Tahun 2024

2.2.1 Indikator Kinerja

Rencana Kinerja BBPBAP Jepara didasarkan pada Rencana Strategis 2020-2024 Balai Besar Perikanan Budi Daya Air Payau Jepara. Namun, berlangsungnya waktu dan penyesuaian dari program yang ditetapkan oleh Kementerian Kelautan dan Perikanan, Direktorat Jenderal Perikanan Budi Daya dan BBPBAP Jepara maka untuk tahun 2024 telah ditetapkan 27 (dua puluh tujuh) Indikator Kinerja yang terdiri dari 11 Indikator Kinerja Utama dan 16 Indikator Kinerja Manajerial.



Laporan Kinerja Tahun 2024

Balai Besar Perikanan Budidaya Air Payau Jepara

Indikator kinerja utama BBPBAP Jepara tahun 2024 telah ditetapkan melalui Perjanjian Kinerja antara Direktur Jenderal Perikanan Budi Daya dengan Kepala BBPBAP Jepara. Adapun Indikator kinerja tahun 2024 dengan rincian sebagai berikut:

Tabel 3. Indikator Kinerja BBPBAP Jepara 2024

No	SASARAN STRATEGIS	INDIKATOR KINERJA	TARGET
1	Ekonomi Sektor Perikanan Budi Daya Meningkatkan di Satker BBPBAP Jepara	IKU.1 Nilai PNBP BBPBAP Jepara (Rupiah)	4.500.400.000
2	Meningkatnya Kawasan Perikanan Budi Daya yang Direvitalisasi	IKU.2 Kluster Tambak yang Siap Operasional (Kluster)	5
3	Meningkatnya Sarana dan Prasarana Pembudidayaan Ikan	IKU.3 Calon Induk Unggul yang Diproduksi BBPBAP Jepara (Ekor)	97.421
		IKU.4 Persentase Bantuan Bibit Rumput Laut yang Disalurkan ke Masyarakat (Persen)	75
		IKU.5 Persentase Sarana dan Prasarana Budi Daya Ikan Air Tawar yang Dimanfaatkan (Persen)	75
		IKU.6 Persentase Pakan Ikan Mandiri yang Diproduksi oleh BBPBAP Jepara (Persen)	80
		IKU.7 Persentase Diseminasi Teknologi Budi Daya Ikan (Persen)	75
4	Meningkatnya Kualitas Pengendalian dan Pengawasan Perikanan Budi Daya Bidang Pakan dan Obat Ikan	IKU.8 Persentase Pakan Ikan yang Diuji Nutrisi Dan Mutu Pakan (Persen)	100
5	Meningkatnya Kualitas Pengendalian dan Pengawasan Perikanan Budi Daya Bidang Kawasan dan Kesehatan Ikan	IKU.9 Persentase Layanan Pengujian Kesehatan Ikan dan Kualitas Lingkungan (Persen)	100
		IKU.10 Ruang Lingkup Laboratorium yang Terakreditasi (Parameter)	46
		IKU.11 Persentase Sampel Ikan yang Diuji AMR (Persen)	100
6	Tata Kelola Pemerintahan yang Baik Lingkup BBPBAP Jepara	IKM.12 Indeks Profesionalitas Aparatur Sipil Negara (ASN) BBPBAP Jepara (Persen)	85
		IKM.13 Hasil Penilaian Pembangunan Zona Integritas menuju Wilayah Bebas dari Korupsi (Nilai)	76
		IKM.14 Persentase Penyelesaian Laporan Hasil Pemeriksaan (LHP) Badan Pemeriksa Keuangan Satker BBPBAP Jepara (Persen)	100
		IKM.15 Nilai PM SAKIP BBPBAP Jepara (Nilai)	82
		IKM.16 Persentase Jumlah Rekomendasi Hasil Pengawasan yang Dimanfaatkan untuk Perbaikan Kinerja Lingkup BBPBAP Jepara (Persen)	80



Laporan Kinerja Tahun 2024

Balai Besar Perikanan Budidaya Air Payau Jepara

IKM.17	Unit Kerja yang Menerapkan Inovasi Pelayanan Publik (Unit)	1
IKM.18	Nilai Indikator Kinerja Pelaksanaan Anggaran (IKPA) BBPBAP Jepara (Nilai)	93,76
IKM.19	Nilai Kinerja Perencanaan Anggaran (NKA) Lingkup BBPBAP Jepara (Nilai)	71
IKM.20	Tingkat Kepatuhan Pengadaan Barang/Jasa BBPBAP Jepara (Persen)	80,0
IKM.21	Tingkat Kepatuhan Pengelolaan BMN BBPBAP Jepara (Persen)	80,0
IKM.22	Persentase Jumlah Pemberitaan Netral dan Positif Terhadap Total Pemberitaan Tentang Sub Sektor Perikanan Budi Daya Lingkup BBPBAP Jepara (Persen)	86
IKM.23	Persentase Jumlah Pelaku Usaha Perikanan Budi Daya yang Terintegrasi KUSUKA (Persen)	80
IKM.24	Indeks Pengelolaan Kepegawaian Lingkup BBPBAP Jepara (Indeks)	4
IKM.25	Nilai Pengawasan Kearsipan Lingkup BBPBAP Jepara (Nilai)	75
IKM.26	Indeks Pengelolaan Perpustakaan Lingkup BBPBAP Jepara (Indeks)	3
IKM.27	Persentase Layanan Perkantoran Lingkup BBPBAP Jepara (Persen)	80

2.2.2 Anggaran

Target kinerja dalam perjanjian kinerja tahun 2024 dapat direalisasikan dengan dukungan anggaran. Anggaran yang dialokasikan untuk mendukung pencapaian kinerja tahun 2024 sebesar **Rp 54.526.917.000,-** (lima puluh empat miliar lima ratus dua puluh enam juta sembilan ratus tujuh belas ribu rupiah) dengan rincian kegiatan sebagai berikut.

Tabel 4. Anggaran BBPBAP Jepara Tahun 2024

NO.	KODE	PROGRAM KEGIATAN	ANGGARAN (RP)
1	2344	Pengelolaan Perbenihan Ikan di Satker BBPBAP Jepara	6.417.508.000,-
2	2345	Pengelolaan Kawasan dan Kesehatan Ikan di Satker BBPBAP Jepara	9.937.404.000,-
3	2346	Pengelolaan Produksi dan Usaha Pembudidayaan Ikan di Satker BBPBAP Jepara	12.801.210.000,-
4	5747	Pengelolaan Pakan dan Obat Ikan di Satker BBPBAP Jepara	1.499.572.000,-
5	2348	Dukungan Manajemen Internal Lingkup Ditjen Perikanan Budi Daya di Satker BBPBAP Jepara	25.769.723.000,-
Total Anggaran BBPBAP Jepara Tahun 2024			56.425.417.000,-



2.3 Perjanjian/Penetapan Kinerja (PK) Tahun 2024

Perjanjian Kinerja pada dasarnya adalah pernyataan komitmen yang merepresentasikan tekad dan janji untuk mencapai kinerja yang jelas dan terukur dalam rentang waktu satu tahun tertentu, dengan mempertimbangkan sumber daya yang dikelola.

Tujuan khusus perjanjian kinerja adalah untuk: (1) Meningkatkan akuntabilitas, transparansi, dan kinerja aparatur sebagai wujud nyata komitmen antara penerima amanah dengan pemberi amanah; (2) Sebagai dasar penilaian keberhasilan/kegagalan pencapaian tujuan dan sasaran organisasi; (3) Menciptakan tolak ukur kinerja sebagai dasar evaluasi kinerja.

Kegiatan BBPBAP Jepara tertuang pada Perjanjian Kinerja yang ditandatangani oleh Kepala Balai Besar Perikanan Budi Daya Air Payau Jepara dan Direktur Jenderal Perikanan Budi Daya. Perjanjian Kinerja pertama tahun 2024 ditandatangani pada tanggal 20 Januari 2024 (terlampir), namun pada tanggal 28 Oktober 2024 terjadi perubahan Perjanjian Kinerja.

Penetapan Kinerja Balai Besar Perikanan Budi Daya Air Payau Jepara tahun 2024, secara rinci sebagai berikut :



KEMENTERIAN KELAUTAN DAN PERIKANAN
DIREKTORAT JENDERAL PERIKANAN BUDI DAYA

JALAN MEDAN MERDEKA TIMUR NOMOR 16
JAKARTA 10110 KOTAK POS 4130 JKP 10041
TELEPON (021) 3519070 (LACAK), FAKSIMILE (021) 3514772
LAMAM www.kkp.go.id SUREL ditjenpb@kkp.go.id

PERJANJIAN KINERJA TAHUN 2024
BALAI BESAR PERIKANAN BUDI DAYA AIR PAYAU JEPARA

Dalam rangka mewujudkan manajemen pemerintahan yang efektif, transparan, akuntabel dan berorientasi pada hasil, kami yang bertanda tangan di bawah ini :

Nama : **Supito**
Jabatan : Kepala Balai Besar Perikanan Budi Daya Air Payau Jepara
Selanjutnya disebut **Pihak Pertama**

Nama : **Tb. Haeru Rahayu**
Jabatan : Direktur Jenderal Perikanan Budi Daya
Selaku atasan pihak pertama, selanjutnya disebut **Pihak Kedua**

Pihak Pertama berjanji akan mewujudkan target kinerja yang seharusnya sesuai lampiran perjanjian ini, dalam rangka mencapai target kinerja jangka menengah seperti yang telah ditetapkan dalam dokumen perencanaan. Keberhasilan dan kegagalan pencapaian target kinerja tersebut menjadi tanggung jawab kami.

Pihak Kedua akan melakukan supervisi yang diperlukan serta akan melakukan evaluasi terhadap capaian kinerja dari perjanjian ini dan mengambil tindakan yang diperlukan dalam rangka pemberian penghargaan dan sanksi.

Jakarta, 20 Januari 2024

Pihak Kedua
Direktur Jenderal Perikanan Budi Daya



Tb. Haeru Rahayu

Pihak Pertama
Kepala Balai Besar Perikanan
Budi Daya Air Payau Jepara



Supito

Gambar 4. Perjanjian Kinerja BBPBAP Jepara Tahun 2024 – Awal



Laporan Kinerja Tahun 2024

Balai Besar Perikanan Budidaya Air Payau Jepara

PENETAPAN KINERJA TAHUN 2024 BALAI BESAR PERIKANAN BUDI DAYA AIR PAYAU JEPARA		
SASARAN KEGIATAN	INDIKATOR KINERJA KEGIATAN	TARGET
1. Ekonomi Sektor Perikanan Budi Daya Meningkat di Satker BBPBAP Jepara	1. Nilai PNPB BBPBAP Jepara (Rupiah)	4.500.400.000
2. Meningkatnya Kawasan Perikanan Budi Daya yang Direvitalisasi	2. Kluster Tambak yang Siap Operasional (Kluster)	5
3. Meningkatnya Sarana dan Prasarana Pembudidayaan Ikan	3. Calon Induk Unggul yang Diproduksi BBPBAP Jepara (Ekor)	97.421
	4. Persentase Bantuan Bibit Rumput Laut yang Disalurkan ke Masyarakat (Persen)	75
	5. Persentase Sarana dan Prasarana Budi Daya Ikan Air Tawar yang Dimanfaatkan (Persen)	75
	6. Persentase Pakan Ikan Mandiri yang Diproduksi oleh BBPBAP Jepara (Persen)	80
4. Meningkatnya Kualitas Pengendalian dan Pengawasan Perikanan Budi Daya Bidang Pakan dan Obat Ikan	7. Persentase Diseminasi Teknologi Budi Daya Ikan (Persen)	75
	8. Persentase Pakan Ikan yang Diuji Nutrisi Dan Mutu Pakan (Persen)	100
5. Meningkatnya Kualitas Pengendalian dan Pengawasan Perikanan Budi Daya Bidang Kawasan dan Kesehatan Ikan	9. Persentase Layanan Pengujian Kesehatan Ikan dan Kualitas Lingkungan (Persen)	100
	10. Ruang Lingkup Laboratorium yang Terakreditasi (Parameter)	46
	11. Persentase Sampel Ikan yang Diuji AMR (Persen)	100


SASARAN KEGIATAN	INDIKATOR KINERJA KEGIATAN	TARGET
6. Tata Kelola Pemerintahan yang Baik Lingkup BBPBAP Jepara	12. Indeks Profesionalitas Aparatur Sipil Negara (ASN) BBPBAP Jepara (Persen)	85
	13. Hasil Penilaian Pembangunan Zona Integritas menuju Wilayah Bebas dari Korupsi (Nilai)	76
	14. Persentase Penyelesaian Laporan Hasil Pemeriksaan (LHP) Badan Pemeriksa Keuangan Satker BBPBAP Jepara (Persen)	100
	15. Nilai PM SAKIP BBPBAP Jepara (Nilai)	82
	16. Persentase Jumlah Rekomendasi Hasil Pengawasan yang Dimanfaatkan untuk Perbaikan Kinerja Lingkup BBPBAP Jepara (Persen)	80
	17. Unit Kerja yang Menerapkan Inovasi Pelayanan Publik (Unit)	1
	18. Nilai Indikator Kinerja Pelaksanaan Anggaran (IKPA) BBPBAP Jepara (Nilai)	93,75
	19. Nilai Kinerja Anggaran (NKA) Lingkup BBPBAP Jepara (Nilai)	86
	20. Tingkat Kepatuhan Pengadaan Barang/Jasa BBPBAP Jepara (Persen)	80
	21. Tingkat Kepatuhan Pengelolaan BMN BBPBAP Jepara (Persen)	80
	22. Persentase Jumlah Pemberitaan Netral dan Positif Terhadap Total Pemberitaan Tentang Sub Sektor Perikanan Budi Daya Lingkup BBPBAP Jepara (Persen)	> 86


SASARAN KEGIATAN	INDIKATOR KINERJA KEGIATAN	TARGET
	23. Persentase Jumlah Pelaku Usaha Perikanan Budi Daya yang Terintegrasi KUSUKA (Persen)	80
	24. Indeks Pengelolaan Kepegawaian Lingkup BBPBAP Jepara (Indeks)	4
	25. Nilai Pengawasan Kearsipan Lingkup BBPBAP Jepara (Nilai)	75
	26. Indeks Pengelolaan Perpustakaan Lingkup BBPBAP Jepara (Indeks)	3
	27. Persentase Layanan Perkantoran Lingkup BBPBAP Jepara (Persen)	80

Jakarta, 20 Januari 2024

Pihak Kedua
Direktur Jenderal Perikanan Budi Daya

Pihak Pertama
Kepala Balai Besar Perikanan Budi Daya Air Payau Jepara


Tb. Haeru Rahayu


Supito


DATA ANGGARAN :


NO	KEGIATAN /SASARAN KEGIATAN	ANGGARAN (Rp.)
1.	Pengelolaan Perbenihan Ikan di Satker BBPBAP Jepara	4.519.008.000
2.	Pengelolaan Kawasan dan Kesehatan Ikan di Satker BBPBAP Jepara	10.063.614.000
3.	Pengelolaan Produksi dan Usaha Pembudidayaan Ikan di Satker BBPBAP Jepara	13.740.000.000
4.	Pengelolaan Pakan dan Obat Ikan di Satker BBPBAP Jepara	1.499.572.000
5.	Dukungan Manajemen Internal Lingkup Ditjen Perikanan Budi Daya di Satker BBPBAP Jepara	25.868.133.000
Total Anggaran Balai Besar Perikanan Budi Daya Air Payau Jepara Tahun 2024		55.690.327.000

Jakarta, 20 Januari 2024

Pihak Kedua
Direktur Jenderal Perikanan Budi Daya

Pihak Pertama
Kepala Balai Besar Perikanan Budi Daya Air Payau Jepara


Tb. Haeru Rahayu


Supito

Gambar 5. Penetapan Kinerja BBPBAP Jepara Tahun 2024 - Awal



Laporan Kinerja Tahun 2024

Balai Besar Perikanan Budidaya Air Payau Jepara



Perjanjian Kinerja pada tanggal 28 Oktober 2024 mengalami perubahan, yakni pada nomenklatur dan target pada salah satu Indikator Kinerja. Perubahan Perjanjian Kinerja ini hasil dari tindak lanjut Nota Dinas dari Kepala Biro Keuangan Dan Barang Milik Negara Nomor 3250/SJ.2/TU.210/IX/2024 tanggal 12 September 2024 perihal Revisi Target dan Manual IKU NKA KKP TA. 2024.

Terdapat perbedaan nomenklatur dan volume target dengan Renstra BBPBAP Jepara 2020 – 2024 sebagaimana tercantum dalam tabel 6. Serta perubahan PK 2024 ini secara detail termuat pada tabel 5.

Tabel 5. Perubahan Indikator Kinerja – Revisi Oktober

No.	Kode IK.	Nomenklatur Indikator Kinerja		Target		Keterangan
		Semula	Menjadi	Semula	Menjadi	
1.	IKM.19	Nilai Kinerja Anggaran (NKA) Lingkup BBPBAP Jepara (Nilai)	Nilai Kinerja Perencanaan Anggaran (NKA) Lingkup BBPBAP Jepara (Nilai)	86	71	Perubahan Target dan Nomenklatur berdasarkan Nota Dinas Biro Keuangan dan BMN No: 3250/SJ.2/TU.210/IX/2024



KEMENTERIAN KELAUTAN DAN PERIKANAN
DIREKTORAT JENDERAL PERIKANAN BUDI DAYA

JALAN MEDAN MERDEKA TIMUR NOMOR 16
JAKARTA 10110 KOTAK POS 4130 JKP 10041
TELEPON (021) 3519070 (LACAK), FAKSIMILE (021) 3514772
LAMAM www.kkp.go.id SUREL ditjenpb@kkp.go.id

PERJANJIAN KINERJA TAHUN 2024
BALAI BESAR PERIKANAN BUDI DAYA AIR PAYAU JEPARA

Dalam rangka mewujudkan manajemen pemerintahan yang efektif, transparan, akuntabel dan berorientasi pada hasil, kami yang bertanda tangan di bawah ini :

Nama : **Supito**
Jabatan : Kepala Balai Besar Perikanan Budi Daya Air Payau Jepara
Selanjutnya disebut **Pihak Pertama**

Nama : **Tb. Haeru Rahayu**
Jabatan : Direktur Jenderal Perikanan Budi Daya
Selaku atasan pihak pertama, selanjutnya disebut **Pihak Kedua**

Pihak Pertama berjanji akan mewujudkan target kinerja yang seharusnya sesuai lampiran perjanjian ini, dalam rangka mencapai target kinerja jangka menengah seperti yang telah ditetapkan dalam dokumen perencanaan. Keberhasilan dan kegagalan pencapaian target kinerja tersebut menjadi tanggung jawab kami.


Pihak Kedua akan melakukan supervisi yang diperlukan serta akan melakukan evaluasi terhadap capaian kinerja dari perjanjian ini dan mengambil tindakan yang diperlukan dalam rangka pemberian penghargaan dan sanksi.

Jakarta, 28 Oktober 2024

Pihak Kedua
Direktur Jenderal Perikanan Budi Daya

Pihak Pertama
Kepala Balai Besar Perikanan
Budi Daya Air Payau Jepara


Tb. Haeru Rahayu


Supito

Gambar 6. Perjanjian Kinerja BBPBAP Jepara Tahun 2024 – Revisi Oktober



Laporan Kinerja Tahun 2024

Balai Besar Perikanan Budidaya Air Payau Jepara

PENETAPAN KINERJA TAHUN 2024 BALAI BESAR PERIKANAN BUDI DAYA AIR PAYAU JEPARA			
SASARAN KEGIATAN	INDIKATOR KINERJA KEGIATAN	TARGET	
1	Ekonomi Sektor Perikanan Budi Daya Meningkatkan di Satker BBPBAP Jepara	1. Nilai PNPB BBPBAP Jepara (Rupiah)	4.500.400.000
2	Meningkatnya Kawasan Perikanan Budi Daya yang Direvitalisasi	2. Kluster Tambak yang Siap Operasional (Kluster)	5
3	Meningkatnya Sarana dan Prasarana Pembudidayaan Ikan	3. Calon Induk Unggul yang Diproduksi BBPBAP Jepara (Ekor)	97.421
		4. Persentase Bantuan Bibit Rumput Laut yang Disalurkan ke Masyarakat (Persen)	75
		5. Persentase Sarana dan Prasarana Budi Daya Ikan Tawar yang Dimanfaatkan (Persen)	75
		6. Persentase Pakan Ikan Mandiri yang Diproduksi oleh BBPBAP Jepara (Persen)	80
		7. Persentase Diseminasi Teknologi Budi Daya Ikan (Persen)	75
4	Meningkatnya Kualitas Pengendalian dan Pengawasan Perikanan Budi Daya Bidang Pakan dan Obat Ikan	8. Persentase Pakan Ikan yang Diuji Nutrisi Dan Mutu Pakan (Persen)	100
5	Meningkatnya Kualitas Pengendalian dan Pengawasan Perikanan Budi Daya Bidang Kawasan dan Kesehatan Ikan	9. Persentase Layanan Pengujian Kesehatan Ikan dan Kualitas Lingkungan (Persen)	100
		10. Ruang Lingkup Laboratorium yang Terakreditasi (Parameter)	46
		11. Persentase Sampel Ikan yang Diuji AMR (Persen)	100

SASARAN KEGIATAN	INDIKATOR KINERJA KEGIATAN	TARGET	
6	Tata Kelola Pemerintahan yang Baik Lingkup BBPBAP Jepara	12. Indeks Profesionalitas Aparatur Sipil Negara (ASN) BBPBAP Jepara (Persen)	85
		13. Hasil Penilaian Pembangunan Zona Integritas menuju Wilayah Bebas dari Korupsi (Nilai)	76
		14. Persentase Penyelesaian Laporan Hasil Pemeriksaan (LHP) Badan Pemeriksa Keuangan Satker BBPBAP Jepara (Persen)	100
		15. Nilai PM SAKIP BBPBAP Jepara (Nilai)	82
		16. Persentase Jumlah Rekomendasi Hasil Pengawasan yang Dimanfaatkan untuk Perbaikan Kinerja Lingkup BBPBAP Jepara (Persen)	80
		17. Unit Kerja yang Menerapkan Inovasi Pelayanan Publik (Unit)	1
		18. Nilai Indikator Kinerja Pelaksanaan Anggaran (IKPA) BBPBAP Jepara (Nilai)	93,76
		19. Nilai Kinerja Perencanaan Anggaran (NKA) Lingkup BBPBAP Jepara (Nilai)	71
		20. Tingkat Kepatuhan Pengadaan Barang/Jasa BBPBAP Jepara (Persen)	80
		21. Tingkat Kepatuhan Pengelolaan BMN BBPBAP Jepara (Persen)	80
		22. Persentase Jumlah Pemberitaan Netral dan Positif Terhadap Total Pemberitaan Tentang Sub Sektor Perikanan Budi Daya Lingkup BBPBAP Jepara (Persen)	> 86

SASARAN KEGIATAN	INDIKATOR KINERJA KEGIATAN	TARGET
	23. Persentase Jumlah Pelaku Usaha Perikanan Budi Daya yang Terintegrasi KUSUKA (Persen)	80
	24. Indeks Pengelolaan Kepegawaian Lingkup BBPBAP Jepara (Indeks)	4
	25. Nilai Pengawasan Kearsipan Lingkup BBPBAP Jepara (Nilai)	75
	26. Indeks Pengelolaan Perpustakaan Lingkup BBPBAP Jepara (Indeks)	3
	27. Persentase Layanan Perkantoran Lingkup BBPBAP Jepara (Persen)	80

DATA ANGGARAN :		
NO	KEGIATAN /SASARAN KEGIATAN	ANGGARAN (Rp.)
1.	Pengelolaan Perbenihan Ikan di Satker BBPBAP Jepara	6.417.508.000
2.	Pengelolaan Kawasan dan Kesehatan Ikan di Satker BBPBAP Jepara	9.937.404.000
3.	Pengelolaan Produksi dan Usaha Pembudidayaan Ikan di Satker BBPBAP Jepara	12.801.210.000
4.	Pengelolaan Pakan dan Obat Ikan di Satker BBPBAP Jepara	1.499.572.000
5.	Dukungan Manajemen Internal Lingkup Ditjen Perikanan Budi Daya di Satker BBPBAP Jepara	25.769.723.000
Total Anggaran Balai Besar Perikanan Budi Daya Air Payau Jepara Tahun 2024		56.425.417.000

Jakarta, 28 Oktober 2024

Pihak Kedua
Direktur Jenderal Perikanan Budi Daya

Tb. Haeru Rahayu

Pihak Pertama
Kepala Balai Besar Perikanan Budi Daya Air Payau Jepara

Supito

Jakarta, 28 Oktober 2024

Pihak Kedua
Direktur Jenderal Perikanan Budi Daya

Tb. Haeru Rahayu

Pihak Pertama
Kepala Balai Besar Perikanan Budi Daya Air Payau Jepara

Supito

Gambar 7. Penetapan Kinerja BBPBAP Jepara Tahun 2024 – Revisi Oktober



Laporan Kinerja Tahun 2024

Balai Besar Perikanan Budidaya Air Payau Jepara

Tabel 6. Keselarasan antara Perjanjian Kinerja 2024 - Revisi dengan Renstra 2020-2024

No.	Indikator Kinerja 2024	Target		Keterangan
		RENSTRA	PK 2024 - Revisi	
1	Nilai PNBP BBPBAP Jepara (Rupiah)	4.584.750.000	4.500.400.000	Perubahan nomenklatur dan perubahan target dari eselon 1
2	Kluster Tambak yang Siap Operasional (Kluster)	2	5	Adanya penyesuaian nomenklatur dan volume serta satuan target yang mengacu pada PK
3	Calon Induk Unggul yang Diproduksi BBPBAP Jepara (Ekor)	-	97.421	- Penambahan IK - Mengakomodir calon induk yang diproduksi oleh balai
4	Persentase Bantuan Bibit Rumput Laut yang Disalurkan ke Masyarakat (Persen)	14.641	75	Adanya penyesuaian nomenklatur dan volume serta satuan target yang mengacu pada PK
5	Persentase Sarana dan Prasarana Budi Daya Ikan Air Tawar yang Dimanfaatkan (Persen)	7	75	Adanya penyesuaian nomenklatur dan volume serta satuan target yang mengacu pada PK
6	Persentase Pakan Ikan Mandiri yang Diproduksi oleh BBPBAP Jepara (Persen)	204.974	80	Adanya penyesuaian nomenklatur dan volume serta satuan target yang mengacu pada PK
7	Persentase Diseminasi Teknologi Budi Daya Ikan (Persen)	-	75	Penambahan IK berdasarkan PK yang telah ditetapkan
8	Persentase Pakan Ikan yang Diuji Nutrisi Dan Mutu Pakan (Persen)	-	100	- Penambahan IK berdasarkan PK yang telah ditetapkan dalam SK Dirjen PB - Mengakomodir penugasan dari Dit POI untuk pengujian sampel nutrisi dan mutu pakan
9	Persentase Layanan Pengujian Kesehatan Ikan dan Kualitas Lingkungan (Persen)	7.687	100	- Adanya penyesuaian nomenklatur dan volume target
10	Ruang Lingkup Laboratorium yang Terakreditasi (Parameter)	1	46	- Penambahan IK berdasarkan PK yang telah ditetapkan
11	Persentase Sampel Ikan yang Diuji AMR (Persen)	2	100	- Penambahan IK berdasarkan PK yang telah ditetapkan - Mengakomodir penugasan DJPB dan untuk melakukan pengujian AMR
12	Indeks Profesionalitas Aparatur Sipil Negara (ASN) BBPBAP Jepara (Persen)	76	85	Perubahan nomenklatur dan penyesuaian volume berdasarkan PK yang ditetapkan
13	Hasil Penilaian Pembangunan Zona Integritas menuju Wilayah Bebas dari Korupsi (Nilai)	79	76	Perubahan nomenklatur dan penyesuaian volume berdasarkan PK yang ditetapkan
14	Persentase Penyelesaian Laporan Hasil Pemeriksaan (LHP) Badan Pemeriksa Keuangan Satker BBPBAP Jepara (Persen)	100	100	Perubahan nomenklatur berdasarkan PK yang ditetapkan
15	Nilai PM SAKIP BBPBAP Jepara (Nilai)	94	82	Perubahan nomenklatur dan penyesuaian volume berdasarkan PK yang ditetapkan
16	Persentase Jumlah Rekomendasi Hasil Pengawasan yang Dimanfaatkan untuk	60	80	Perubahan nomenklatur dan penyesuaian volume berdasarkan PK yang ditetapkan



Laporan Kinerja Tahun 2024

Balai Besar Perikanan Budidaya Air Payau Jepara

No.	Indikator Kinerja 2024	Target		Keterangan
		RENSTRA	PK 2024 - Revisi	
	Perbaikan Kinerja Lingkup BBPBAP Jepara (Persen)			
17	Unit Kerja yang Menerapkan Inovasi Pelayanan Publik (Unit)	1	1	Perubahan nomenklatur berdasarkan PK yang ditetapkan
18	Nilai Indikator Kinerja Pelaksanaan Anggaran (IKPA) BBPBAP Jepara (Nilai)	92	93,75	Perubahan nomenklatur dan penyesuaian volume berdasarkan PK yang ditetapkan
19	Nilai Kinerja Perencanaan Anggaran (NKA) Lingkup BBPBAP Jepara (Nilai)	90	71	Perubahan nomenklatur dan penyesuaian volume berdasarkan PK yang ditetapkan
20	Tingkat Kepatuhan Pengadaan Barang/Jasa BBPBAP Jepara (Persen)	-	80	Penambahan IK berdasarkan PK yang telah ditetapkan
21	Tingkat Kepatuhan Pengelolaan BMN BBPBAP Jepara (Persen)	-	80	Penambahan IK berdasarkan PK yang telah ditetapkan
22	Persentase Jumlah Pemberitaan Netral dan Positif Terhadap Total Pemberitaan Tentang Sub Sektor Perikanan Budi Daya Lingkup BBPBAP Jepara (Persen)	-	86	Penambahan IK berdasarkan PK yang telah ditetapkan
23	Persentase Jumlah Pelaku Usaha Perikanan Budi Daya yang Terintegrasi KUSUKA (Persen)	-	80	Penambahan IK berdasarkan PK yang telah ditetapkan
24	Indeks Pengelolaan Kepegawaian Lingkup BBPBAP Jepara (Indeks)	-	4	Penambahan IK berdasarkan PK yang telah ditetapkan
25	Nilai Pengawasan Kearsipan Lingkup BBPBAP Jepara (Nilai)	-	75	Penambahan IK berdasarkan PK yang telah ditetapkan
26	Indeks Pengelolaan Perpustakaan Lingkup BBPBAP Jepara (Indeks)	-	3	Penambahan IK berdasarkan PK yang telah ditetapkan
27	Persentase Layanan Perkantoran Lingkup BBPBAP Jepara (Persen)	-	80	Penambahan IK berdasarkan PK yang telah ditetapkan

2.4 Kontrak Kinerja Badan Layanan Umum BBPBAP Jepara Tahun 2024

Penetapan BBPBAP Jepara sebagai satker BLU didasarkan oleh Keputusan Menteri Keuangan Republik Indonesia Nomor: KMK 163 Tahun 2023 Tentang Penetapan Balai Besar Perikanan Budidaya Air Payau Jepara, Balai Perikanan Budidaya Air Payau Situbondo, dan Balai Layanan Usaha Produksi Perikanan Budidaya Karawang pada Kementerian Kelautan dan Perikanan Sebagai Instansi Pemerintah yang Menerapkan Pola Pengelolaan Keuangan Badan Layanan Umum.

Sehubungan dengan adanya penetapan BBPBAP Jepara menjadi BLU oleh Kementerian Keuangan, maka terdapat kontrak kinerja (KK) antara Direktur Jenderal Perbendaharaan Kementerian Keuangan RI dengan Kepala Balai Besar Perikanan Budidaya Air Payau Jepara Kementerian Kelautan dan Perikanan Tahun 2024. Didalam KK tersebut tertulis 10 Indikator Kinerja Utama yang harus dijalankan sebagai satker BLU.

**KONTRAK KINERJA
ANTARA**

**DIREKTUR JENDERAL PERBENDAHARAAN
KEMENTERIAN KEUANGAN RI
DENGAN
KEPALA BALAI BESAR PERIKANAN
BUDIDAYA AIR PAYAU JEPARA
KEMENTERIAN KELAUTAN DAN PERIKANAN RI
TAHUN 2024**

Nomor : PRJ - 309 /PB/2024
Nomor : B. 298 /BBP BAPJ /KS.100/1/2024

Dalam rangka mewujudkan Badan Layanan Umum yang efektif, transparan, akuntabel, serta berorientasi pada hasil, kami yang bertandatangan di bawah ini:

- Nama : Astera Primanto Bhakti
Jabatan : Direktur Jenderal Perbendaharaan, Kementerian Keuangan RI
dalam hal ini bertindak untuk dan atas nama Menteri Keuangan RI,
selanjutnya disebut sebagai **PIHAK PERTAMA**
- Nama : Supito
Jabatan : Kepala Balai Besar Perikanan Budidaya Air Payau Jepara,
Kementerian Kelautan dan Perikanan RI
selanjutnya disebut sebagai **PIHAK KEDUA**

bersepakat bahwa untuk mencapai tujuan dimaksud, ditetapkan kontrak kinerja dengan ketentuan:

- PIHAK KEDUA menyatakan kesanggupan untuk mencapai target pada Indikator Kinerja Utama sebagai berikut:

No	Sasaran Strategis	Indikator Kinerja Utama	Target
1	Aspek Pembinaan Teknis	1. Realisasi PNPB BLU	Rp.12.600.000.000
		2. Rasio Pendapatan Operasional terhadap Beban Operasional	15%
		3. Persentase Optimalisasi Aset Tetap berupa tanah dan/atau bangunan	75%
		4. Persentase bantuan kepada masyarakat	60%
		5. Jumlah bimbingan teknis kepada masyarakat yang diselenggarakan	15 Kegiatan
		6. Indeks Kepuasan Masyarakat	Indeks \geq 3,60
2	Aspek Pembinaan Keuangan dan Tata Kelola	7. Persentase penyelesaian modernisasi pengelolaan BLU	80%
		8. Penyelesaian rekomendasi hasil pembinaan/pengawasan/pemeriksaan internal dan eksternal	85%
		9. Persentase penerapan inovasi layanan	80%
		10. Indeks Akurasi Proyeksi Pendapatan BLU	3,5

- PIHAK KEDUA bersedia menerima konsekuensi atas capaian target kinerja tersebut.
- Reviu dan evaluasi atas capaian kinerja dilaksanakan oleh PIHAK PERTAMA untuk selanjutnya dipergunakan sebagai dasar pertimbangan pemberian remunerasi.

Jakarta, Januari 2024

PIHAK PERTAMA,

PIHAK KEDUA

Astera Primanto Bhakti

Supito

Gambar 8. Kontrak Kinerja satker BLU – BBPBAP Jepara Tahun 2024

2.5 Pengukuran dan Pengelolaan Kinerja

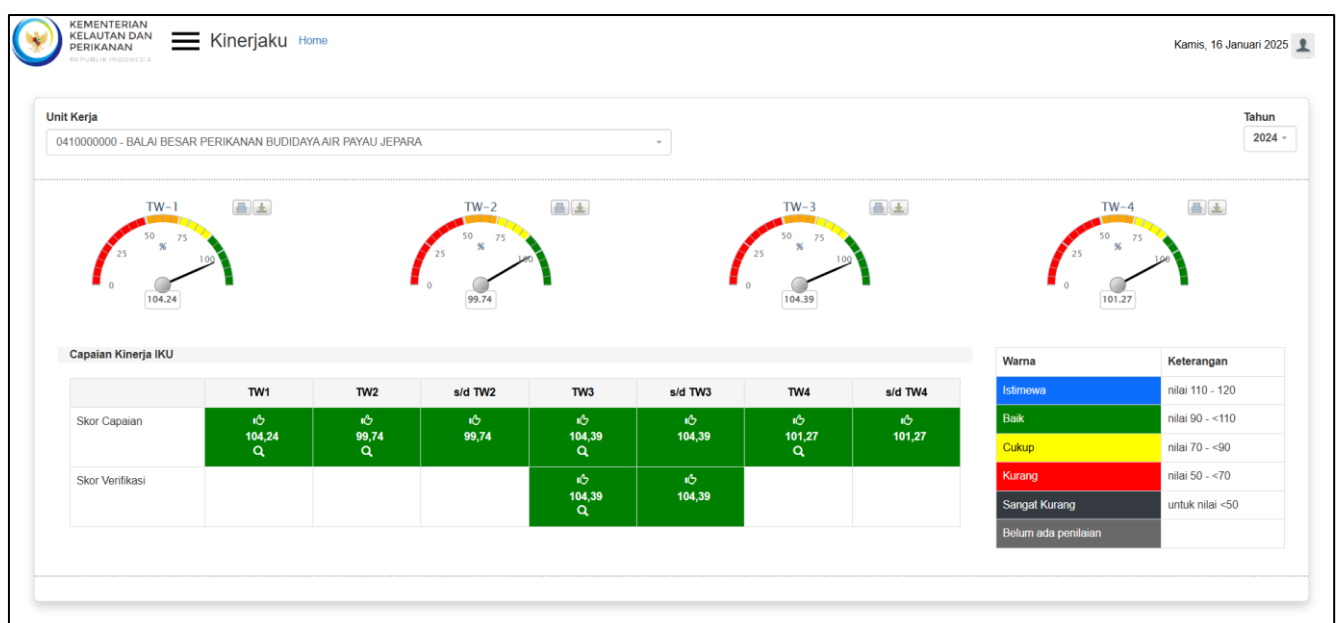
Pengukuran dan pengelolaan kinerja melalui indikator kinerja BBPBAP Jepara menggunakan pengelolaan kinerja berbasis *Balanced Score Card (BSC)*. Pengukuran kinerja berbasis *Balanced Score Card* dilakukan dengan cara penghitungan capaian terhadap target dengan menggunakan polarisasi *Maximize, Minimize, dan Stabilize*.

- 1) *Maximize*, IKU yang diukur dengan menggunakan polarisasi maximize yaitu IKU yang mempunyai kriteria pencapaian semakin tinggi (dari nilai 100%) semakin baik;
- 2) *Minimize*, IKU yang diukur dengan menggunakan polarisasi minimize yaitu IKU yang mempunyai kriteria pencapaian semakin rendah (dari nilai 100%) semakin baik; dan
- 3) *Stabilize*, IKU yang diukur dengan menggunakan polarisasi *stabilize* yaitu IKU yang semakin stabil pencapaian dari target maka kinerja semakin baik.

Pengukuran capaian Indikator Kinerja Utama (IKU) dilakukan secara periodik (triwulan/semester/tahun). Data yang dimasukkan adalah data yang telah diverifikasi oleh tim pengelola kinerja BBPBAP Jepara dan telah diukur melalui aplikasi “**Kinerjaku**” Status capaian IKU yang ada dalam aplikasi “**Kinerjaku**” ditunjukkan dengan warna:

- (i) Biru (untuk indikator dengan kategori ISTIMEWA = 110 -120);
- (ii) Hijau (untuk indikator dengan kategori BAIK = 90 - <110);
- (iii) Kuning (untuk indikator dengan kategori CUKUP = 70 - <90);
- (iv) Merah (untuk indikator dengan kategori KURANG = 50 - <70);
- (v) Hitam (untuk indikator dengan kategori SANGAT KURANG = = <50); dan
- (vi) Abu-abu (untuk indikator dengan kategori BELUM ADA PENILAIAN)

Berikut ini merupakan hasil *screenshot* penilaian kinerja tahun 2024 berdasarkan aplikasi kinerjaku KKP. (Gambar 8).



Gambar 9. Screenshot Skor NPSS Kinerja BBPBAP Jepara Tahun 2024 pada aplikasi Kinerjaku KKP



Laporan Kinerja Tahun 2024

Balai Besar Perikanan Budidaya Air Payau Jepara

KKP
2025
REVISI

08
POVERTY GROWTH

KEMENTERIAN KELAUTAN DAN PERIKANAN e-Kinerja Home Kamis, 16 Januari 2025

NKO Desember - 2024

Unit Kerja : BALAI BESAR PERIKANAN BUDIDAYA AIR PAYAU JEPARA

Skor Kinerja : 101.27

- Pastikan pada data dukung sudah terdapat tanda ✓
- Jika masih terdapat tanda ✘, salahkan file-nya di upload kembali, dengan cara pilih tombol ✘
- Jika masih ada data dukung lain, data dukung masih dapat ditambahkan dengan cara pilih tombol Tambah Data Dukung➕

Kode	Sasaran/Indikator Kinerja	Satuan	Polarisasi	Perhitungan	Target 2024	Target Desember	Capaian Desember	%	Target s/d Desember	Capaian s/d Desember	%	Tgl Input
SK.01	Ekonomi Sektor Perikanan Budi Daya Meningkat di Satek BBPBAP Jepara						46,88			46,88		
IKSK.01	Nilai PNBP BBPBAP Jepara Data Dukung ✓ Tambah Data Dukung➕	Rupiah	Maximize	Nilai Posisi Akhir	4.500.400.000,00	12.600.000.000,00	5.907.372.829,00	46,88	12.600.000.000,00	5.907.372.829,00	46,88	13-Jan-2025 15:21
SK.02	Meningkatnya Kawasan Perikanan Budi Daya yang Diverififikasi						100,00			100,00		
IKSK.02.01	Kluster Tambak yang Siap Operasional Data Dukung ✓ Tambah Data Dukung➕	Kluster	Maximize	Nilai Posisi Akhir	5,00	5,00	5,00	100,00	5,00	5,00	100,00	13-Jan-2025 15:21
SK.03	Meningkatnya Sarana dan Prasarana Pembudidayaan Ikan						116,33			116,33		
IKSK.03.01	Calon Induk Unggul yang Diproduksi BBPBAP Jepara Data Dukung ✓ Tambah Data Dukung➕	Ekor	Maximize	Nilai Posisi Akhir	97.421,00	97.421,00	99.010,00	101,63	97.421,00	99.010,00	101,63	13-Jan-2025 15:21
IKSK.03.02	Persentase Bantuan Bibit Rumpul Laut yang Disalurkan ke Masyarakat Data Dukung ✓ Tambah Data Dukung➕	Persen	Maximize	Nilai Posisi Akhir	75,00	75,00	110,00	120,00	75,00	110,00	120,00	13-Jan-2025 15:21
IKSK.03.03	Persentase Sarana dan Prasarana Budi Daya Ikan Air Tawar yang Dimanfaatkan Data Dukung ✓ Tambah Data Dukung➕	Persen	Maximize	Nilai Posisi Akhir	75,00	75,00	101,64	120,00	75,00	101,64	120,00	13-Jan-2025 15:21
IKSK.03.04	Persentase Patan Ikan Mandiri yang Diproduksi oleh BBPBAP Jepara Data Dukung ✓ Tambah Data Dukung➕	Persen	Maximize	Nilai Posisi Akhir	80,00	80,00	99,24	120,00	80,00	99,24	120,00	13-Jan-2025 15:21
IKSK.03.05	Persentase Diteminasi Teknologi Budi Daya Ikan Data Dukung ✓ Tambah Data Dukung➕	Persen	Maximize	Nilai Posisi Akhir	100,00	75,00	100,00	120,00	75,00	100,00	120,00	13-Jan-2025 15:21
SK.04	Meningkatnya Kualitas Pengendalian dan Pengawasan Perikanan Budi Daya Bidang Pakan dan Obat Ikan						120,00			120,00		
IKSK.04.01	Persentase Pakan ikan yang Dijui Nutrisi Dan Mutu Pakan Data Dukung ✓ Tambah Data Dukung➕	Persen	Maximize	Nilai Posisi Akhir	100,00	100,00	172,86	120,00	100,00	172,86	120,00	13-Jan-2025 15:21
SK.05	Meningkatnya Kualitas Pengendalian dan Pengawasan Perikanan Budi Daya Bidang Kawasan dan Kesehatan Ikan						114,91			114,91		
IKSK.05.01	Persentase Layanan Pengujian Kesehatan Ikan dan Kualitas Lingkungan Data Dukung ✓ Tambah Data Dukung➕	Persen	Maximize	Nilai Posisi Akhir	100,00	100,00	168,96	120,00	100,00	168,96	120,00	13-Jan-2025 15:21
IKSK.05.02	Ruang Lingkup Laboratorium yang Terakreditasi Data Dukung ✓ Tambah Data Dukung➕	Parameter	Maximize	Nilai Posisi Akhir	46,00	46,00	47,00	102,17	46,00	47,00	102,17	13-Jan-2025 15:21
IKSK.05.03	Persentase Sampel Ikan yang Dijui AMR Data Dukung ✓ Tambah Data Dukung➕	Persen	Maximize	Nilai Posisi Akhir	100,00	100,00	221,43	120,00	100,00	221,43	120,00	13-Jan-2025 15:21
SK.06	Tata Kelola Pemerintahan yang Baik Lingkup BBPBAP Jepara						109,49			109,49		
IKSK.06.01	Indeks Profesionalitas Aparatur Sipil Negara (ASN) BBPBAP Jepara Data Dukung ✓ Tambah Data Dukung➕	Persen	Maximize	Nilai Posisi Akhir	85,00	85,00	85,12	100,14	85,00	85,12	100,14	13-Jan-2025 15:21
IKSK.06.02	Hasil Penilaian Pembangunan Zona Integritas menuju Wilayah Bebas dari Korupsi Data Dukung ✓ Tambah Data Dukung➕	Nilai	Maximize	Nilai Posisi Akhir	76,00	76,00	78,43	103,20	76,00	78,43	103,20	13-Jan-2025 15:21
IKSK.06.03	Persentase Penyelesaian Laporan Hasil Pemeriksaan (LHP) Badan Pemeriksa Keuangan Satek BBPBAP Jepara Data Dukung ✓ Tambah Data Dukung➕	Persen	Maximize	Nilai Posisi Akhir	100,00	100,00	100,00	100,00	100,00	100,00	100,00	13-Jan-2025 15:21
IKSK.06.04	Nilai PM SAKIP BBPBAP Jepara Data Dukung ✓ Tambah Data Dukung➕	Nilai	Maximize	Nilai Posisi Akhir	82,00	82,00	82,80	100,96	82,00	82,80	100,96	13-Jan-2025 15:21
IKSK.06.05	Persentase Jumlah Rekomendasi Hasil Pengawasan yang Dimanfaatkan untuk Perbaikan Kinerja Lingkup BBPBAP Jepara Data Dukung ✓ Tambah Data Dukung➕	Persen	Maximize	Nilai Posisi Akhir	80,00	80,00	82,43	103,04	80,00	82,43	103,04	13-Jan-2025 15:21
IKSK.06.06	Unit Kerja yang Menerapkan Inovasi Pelayanan Publik Data Dukung ✓ Tambah Data Dukung➕	Unit	Maximize	Nilai Posisi Akhir	1,00	1,00	1,00	100,00	1,00	1,00	100,00	13-Jan-2025 15:21
IKSK.06.07	Nilai Indikator Kinerja Pelaksanaan Anggaran (IKPA) BBPBAP Jepara Data Dukung ✓ Tambah Data Dukung➕	Nilai	Maximize	Nilai Posisi Akhir	93,76	93,76	95,91	102,29	93,76	95,91	102,29	13-Jan-2025 15:21
IKSK.06.08	Nilai Kinerja Perencanaan Anggaran (NKA) Lingkup BBPBAP Jepara (Nilai) Data Dukung ✓ Tambah Data Dukung➕	Nilai	Maximize	Nilai Posisi Akhir	71,00	71,00	90,13	120,00	71,00	90,13	120,00	13-Jan-2025 15:21
IKSK.06.09	Tingkat Kepatuhan Pengadaan Barang/Jasa BBPBAP Jepara Data Dukung ✓ Tambah Data Dukung➕	Persen	Maximize	Nilai Posisi Akhir	80,00	80,00	82,78	103,46	80,00	82,78	103,46	13-Jan-2025 15:21
IKSK.06.10	Tingkat Kepatuhan Pengelolaan BMN BBPBAP Jepara Data Dukung ✓ Tambah Data Dukung➕	Persen	Maximize	Nilai Posisi Akhir	80,00	80,00	87,50	109,38	80,00	87,50	109,38	13-Jan-2025 15:21
IKSK.06.11	Persentase Jumlah Pemberitaan Netral dan Positif Terhadap Total Pemberitaan Tentang Sub Sektor Perikanan Budi Daya Lingkup BBPBAP Jepara Data Dukung ✓ Tambah Data Dukung➕	Persen	Maximize	Nilai Posisi Akhir	86,00	86,00	100,00	116,28	86,00	100,00	116,28	13-Jan-2025 15:21
IKSK.06.12	Persentase Jumlah Pelaku Usaha Perikanan Budi Daya yang Terintegrasi KUSUKA Data Dukung ✓ Tambah Data Dukung➕	Persen	Maximize	Nilai Posisi Akhir	80,00	80,00	88,90	111,13	80,00	88,90	111,13	13-Jan-2025 15:21
IKSK.06.13	Indeks Pengelolaan Kepegawaian Lingkup BBPBAP Jepara Data Dukung ✓ Tambah Data Dukung➕	Indeks	Maximize	Nilai Posisi Akhir	4,00	4,00	5,00	120,00	4,00	5,00	120,00	13-Jan-2025 15:21
IKSK.06.14	Nilai Pengawasan Keaslian Lingkup BBPBAP Jepara Data Dukung ✓ Tambah Data Dukung➕	Nilai	Maximize	Nilai Posisi Akhir	75,00	75,00	90,01	120,00	75,00	90,01	120,00	13-Jan-2025 15:21
IKSK.06.15	Indeks Pengelolaan Perputakaan Lingkup BBPBAP Jepara Data Dukung ✓ Tambah Data Dukung➕	Indeks	Maximize	Nilai Posisi Akhir	3,00	3,00	3,47	115,67	3,00	3,47	115,67	13-Jan-2025 15:21
IKSK.06.16	Persentase Layanan Perkantoran Lingkup BBPBAP Jepara Data Dukung ✓ Tambah Data Dukung➕	Persen	Maximize	Nilai Posisi Akhir	80,00	80,00	100,00	120,00	80,00	100,00	120,00	13-Jan-2025 15:21

Gambar 10. Screenshot hasil pengukuran kinerja Tahun 2024 pada Aplikasi Kinerja



BAB III. AKUNTABILITAS KINERJA

3.1 Capaian Kinerja Organisasi

Balai Besar Perikanan Budi Daya Air Payau Jepara pada tahun 2024 telah menetapkan 6 (enam) sasaran strategis dengan 27 (dua puluh tujuh) indikator kinerja untuk menunjang pencapaian program kerja BBPBAP Jepara. Adapun rekapitulasi capaian kinerja BBPBAP Jepara tahun 2024 seperti pada Tabel 7.

Tabel 7. Realisasi capaian kinerja BBPBAP Jepara Tahun 2024

Sasaran Strategis	Indikator Kinerja	Target 2024	Capaian 2024	% Capaian
1 Ekonomi Sektor Perikanan Budi Daya Meningkatkan di Satker BBPBAP Jepara	1 Nilai PNBPN BBPBAP Jepara (Rupiah)	4.500.400.000	5.907.372.829	131,26
2 Meningkatnya Kawasan Perikanan Budi Daya yang Direvitalisasi	2 Kluster Tambak yang Siap Operasional (Kluster)	5	5	100,00
3 Meningkatnya Sarana dan Prasarana Pembudidayaan Ikan	3 Calon Induk Unggul yang Diproduksi BBPBAP Jepara (Ekor)	97.421	99.010	101,63
	4 Persentase Bantuan Bibit Rumput Laut yang Disalurkan ke Masyarakat (Persen)	75	110,00	146,67
	5 Persentase Sarana dan Prasarana Budi Daya Ikan Air Tawar yang Dimanfaatkan (Persen)	75	101,64,00	135,52
	6 Persentase Pakan Ikan Mandiri yang Diproduksi oleh BBPBAP Jepara (Persen)	80	99,24	124,05
	7 Persentase Diseminasi Teknologi Budi Daya Ikan (Persen)	75	100	133,33
4 Meningkatnya Kualitas Pengendalian dan Pengawasan Perikanan Budi Daya Bidang Pakan dan Obat Ikan	8 Persentase Pakan Ikan yang Diuji Nutrisi Dan Mutu Pakan (Persen)	100	172,86	172,86
5 Meningkatnya Kualitas Pengendalian dan Pengawasan Perikanan Budi Daya Bidang Kawasan dan Kesehatan Ikan	9 Persentase Layanan Pengujian Kesehatan Ikan dan Kualitas Lingkungan (Persen)	100	168,96	168,96
	10 Ruang Lingkup Laboratorium yang Terakreditasi (Parameter)	46	47	102,17
	11 Persentase Sampel Ikan yang Diuji AMR (Persen)	100	221,43	221,43
6 Tata Kelola Pemerintahan yang Baik Lingkup BBPBAP Jepara	12 Indeks Profesionalitas Aparatur Sipil Negara (ASN) BBPBAP Jepara (Persen)	85	85,12	100,14
	13 Hasil Penilaian Pembangunan Zona Integritas menuju Wilayah Bebas dari Korupsi (Nilai)	76	78,43	103,20
	14 Persentase Penyelesaian Laporan Hasil Pemeriksaan (LHP) Badan Pemeriksa Keuangan Satker BBPBAP Jepara (Persen)	100	100	100,00



Laporan Kinerja Tahun 2024

Balai Besar Perikanan Budidaya Air Payau Jepara

Sasaran Strategis	Indikator Kinerja	Target 2024	Capaian 2024	% Capaian
	15 Nilai PM SAKIP BBPBAP Jepara (Nilai)	82	82,80	100,98
	16 Persentase Jumlah Rekomendasi Hasil Pengawasan yang Dimanfaatkan untuk Perbaikan Kinerja Lingkup BBPBAP Jepara (Persen)	80	82,43	103,04
	17 Unit Kerja yang Menerapkan Inovasi Pelayanan Publik (Unit)	1	1	100,00
	18 Nilai Indikator Kinerja Pelaksanaan Anggaran (IKPA) BBPBAP Jepara (Nilai)	93,76	95,91	102,29
	19 Nilai Kinerja Perencanaan Anggaran (NKA) Lingkup BBPBAP Jepara (Nilai)	71	90,13	126,94
	20 Tingkat Kepatuhan Pengadaan Barang/Jasa BBPBAP Jepara (Persen)	80	82,78	103,48
	21 Tingkat Kepatuhan Pengelolaan BMN BBPBAP Jepara (Persen)	80	87,50	109,38
	22 Persentase Jumlah Pemberitaan Netral dan Positif Terhadap Total Pemberitaan Tentang Sub Sektor Perikanan Budi Daya Lingkup BBPBAP Jepara (Persen)	86	100	116,28
	23 Persentase Jumlah Pelaku Usaha Perikanan Budi Daya yang Terintegrasi KUSUKA (Persen)	80	88,90	111,13
	24 Indeks Pengelolaan Kepegawaian Lingkup BBPBAP Jepara (Indeks)	4	5	125,00
	25 Nilai Pengawasan Kearsipan Lingkup BBPBAP Jepara (Nilai)	75	90,01	120,01
	26 Indeks Pengelolaan Perpustakaan Lingkup BBPBAP Jepara (Indeks)	3	3,47	115,67
	27 Persentase Layanan Perkantoran Lingkup BBPBAP Jepara (Persen)	80	100	125,00

Berdasarkan tabel realisasi IKU BBPBAP Jepara pada Tahun 2024, seluruh indikator kinerja atau sebanyak 27 Indikator Kinerja telah dilakukan pengukuran. Dari hasil pengukuran tahun 2024, seluruh indikator telah berhasil melampaui target pada perjanjian kinerja. Namun untuk Indikator Kinerja IKU.1 Nilai PNBPN belum berhasil melampaui target triwulan 4 yang sesuai dengan target pada kontrak kinerja BLU sebesar Rp. 12.600.000.000,-, atau hanya tercapai 46,88%.

Keberhasilan ini tidak luput dari usaha dan kerjasama antar pihak dalam mendukung capaian indikator kinerja BBPBAP Jepara. Indikator kinerja PNBPN tidak mampu melampaui target BLU dikarenakan sebagian besar fasilitas tambak untuk pembesaran udang masih dalam tahap perbaikan dan renovasi. Namun, secara signifikan capaian PNBPN mampu meningkat dibandingkan tahun-tahun sebelumnya. Peningkatan capaian indikator PNBPN



yang cukup dikarenakan keberhasilan tim pembesaran udang/ikan, pembenihan udang/ikan dan produksi pakan mandiri yang menjadi penyumbang PNBK.

Selain itu, keberhasilan pencapaian kinerja tahun 2024 ini adalah percepatan pengadaan barang oleh tim PBJ dan tim teknis terkait juga mendukung peningkatan capaian di tahun 2024 ini. Serta telah berhasil menyelenggarakan diseminasi teknologi atau bimbingan teknis kepada masyarakat sesuai target di 4 lokasi, keberhasilan lainnya adalah telah operasional dan panen untuk kegiatan Kluster Udang dan Bandeng yang menjadi kegiatan prioritas.

3.2 Analisa Capaian Kinerja

3.2.1 SS.1 Ekonomi Sektor Perikanan Budi Daya Meningkat Di Satker BBPBAP Jepara

1. Indikator Kinerja 1: Nilai PNBP yang Diperoleh (Rupiah)

Penerimaan Negara Bukan Pajak (PNBP) adalah seluruh penerimaan pemerintah pusat yang tidak berasal dari penerimaan perpajakan. Sumber PNBP Balai Besar Perikanan Budi Daya Air Payau Jepara adalah PNBP non SDA Fungsional, PNBP Non SDA umum, PNBP Non Anggaran dan PNBP Badan Layanan Umum. PNBP Non SDA fungsional berasal dari penjualan hasil produksi hasil budi daya berupa benih dan ikan konsumsi serta rumput laut, sewa penggunaan sarana dan prasarana sesuai dengan tugas dan fungsi BBPBAP Jepara dan jasa pengujian laboratorium. PNBP Non SDA umum berasal dari pendapatan sewa tanah, gedung dan bangunan. Sedangkan PNBP non anggaran berasal dari penerimaan kembali dari belanja pegawai, belanja barang dan belanja modal.

Tabel 8. Nilai PNBP yang Diperoleh

Nama SS	Ekonomi Sektor Perikanan Budi Daya Meningkat di Satker BBPBAP Jepara			
Nama Indikator	IKU.1	Nilai PNBP BBPBAP Jepara (Rupiah)		
	2024		RENSTRA	
Target	Realisasi	% Capaian	Target	% Capaian
4.500.400.000	5.907.372.829	131,26	4.584.750.000	128,85

A. Capaian Tahun 2024

Pada tahun 2024, nilai PNBP BBPBAP Jepara telah tercapai sebesar Rp. 5.907.372.829,- dengan demikian tercapai 131,26% dari target tahun 2024.

B. Perbandingan Capaian Kinerja (2020 - 2024, Renstra dan UPT DJPB)

Perolehan PNBP tahun 2024 merupakan capaian tertinggi sejak tahun 2020. Dan jika dibandingkan dengan target renstra 2024 telah mampu melampaui target sebesar 128,85%.

Tabel 9. Perbandingan Capaian PNBP tahun 2020 - 2024

IKU.1	Nilai PNBP BBPBAP Jepara (Rupiah)			
Perbandingan Capaian Tahun 2020 - 2024				
2020	2021	2022	2023	2024
3.664.728.787	4.635.824.310	4.495.335.668	4.703.436.382	5.907.372.829

Berdasarkan Surat Dinas DJPB B.233/DJPB.1/KU.340/I/2025 perihal “Capaian Realisasi PNBP Lingkup DJPB Triwulan IV Tahun 2024”, capaian BBPBAP termasuk kedalam capaian tinggi dalam hal jumlah rupiah dibandingkan UPT DJPB lainnya.



Laporan Kinerja Tahun 2024

Balai Besar Perikanan Budidaya Air Payau Jepara

No.	KODE SATKER	NAMA SATUAN KERJA	TARGET SESUAI PK	REALISASI S/D CAPAIAN IKU	% SESUAI PK	S / D BULAN
1	2	3	4	5	6	7
REALISASI PENDAPATAN PNBP						
1	632462	Direktorat Jenderal Perikanan Budi Daya (Pusat)	Rp 50.000.000	Rp 3.456.631.354	6913,26	CAPAIAN IKU
	I	Pendapatan Fungsional dan Umum	Rp 50.000.000	Rp 400.299.999	800,60	
	II	Pendapatan Non Anggaran	Rp -	Rp 3.056.331.355		
2	445393	BLU Balai Layanan Usaha Produksi Perikanan Budidaya Karawang	Rp 27.358.090.000	Rp 16.327.953.666	59,68	CAPAIAN IKU
	I	Pendapatan Fungsional dan Umum	Rp 27.358.090.000	Rp 384.566.186	59,02	
	II	Pendapatan Badan Layanan Umum	Rp -	Rp 15.762.885.450		
	III	Pendapatan Non Anggaran	Rp -	Rp 180.502.030		
3	239192	BLU Balai Besar Perikanan Budidaya Air Payau Jepara	Rp 4.500.400.000	Rp 5.907.372.829	131,26	CAPAIAN IKU
	I	Pendapatan Fungsional dan Umum	Rp 4.500.400.000	Rp 108.604.780	131,10	
	II	Pendapatan Badan Layanan Umum	Rp -	Rp 5.791.334.415		
	III	Pendapatan Non Anggaran	Rp -	Rp 7.433.634		
4	238734	Balai Besar Perikanan Budidaya Air Tawar Sukabumi	Rp 1.590.081.000	Rp 2.720.199.314	171,07	CAPAIAN IKU
	I	Pendapatan Fungsional dan Umum	Rp 1.590.081.000	Rp 2.710.587.984	170,47	
	II	Pendapatan Non Anggaran	Rp -	Rp 9.611.330		
5	427706	Balai Besar Perikanan Budidaya Laut Lampung	Rp 1.189.308.000	Rp 1.320.350.650	111,02	CAPAIAN IKU
	I	Pendapatan Fungsional dan Umum	Rp 1.189.308.000	Rp 1.283.321.534	107,90	
	II	Pendapatan Non Anggaran	Rp -	Rp 37.029.116		
6	567350	BLU Balai Perikanan Budidaya Air Payau Situbondo	Rp 3.552.374.000	Rp 71.502.985.814	2012,82	CAPAIAN IKU
	I	Pendapatan Fungsional dan Umum	Rp 3.552.374.000	Rp 608.874.250	2010,71	
	II	Pendapatan Badan Layanan Umum	Rp -	Rp 70.819.053.828		
	III	Pendapatan Non Anggaran	Rp -	Rp 75.057.736		
7	237657	Balai Perikanan Budidaya Air Tawar Jambi	Rp 1.555.000.000	Rp 2.231.617.695	143,51	CAPAIAN IKU
	I	Pendapatan Fungsional dan Umum	Rp 1.555.000.000	Rp 2.138.463.000	137,52	
	II	Pendapatan Non Anggaran	Rp -	Rp 93.154.695		
8	567680	Balai Perikanan Budidaya Air Payau Takalar	Rp 1.683.158.000	Rp 2.662.185.275	158,17	CAPAIAN IKU
	I	Pendapatan Fungsional dan Umum	Rp 1.683.158.000	Rp 2.602.304.668	154,61	
	II	Pendapatan Non Anggaran	Rp -	Rp 59.880.607		
9	567385	Balai Perikanan Budidaya Air Payau Ujung Batee	Rp 1.232.517.000	Rp 1.529.566.725	124,10	CAPAIAN IKU
	I	Pendapatan Fungsional dan Umum	Rp 1.232.517.000	Rp 1.463.997.287	118,78	
	II	Pendapatan Non Anggaran	Rp -	Rp 65.569.438		
10	567474	Balai Perikanan Budidaya Laut Batam	Rp 1.274.795.000	Rp 1.394.750.966	109,41	CAPAIAN IKU
	I	Pendapatan Fungsional dan Umum	Rp 1.274.795.000	Rp 1.289.929.963	101,19	
	II	Pendapatan Non Anggaran	Rp -	Rp 104.821.003		
11	567584	Balai Perikanan Budidaya Air Tawar Mandiangin	Rp 1.214.288.000	Rp 2.014.602.924	165,91	CAPAIAN IKU
	I	Pendapatan Fungsional dan Umum	Rp 1.214.288.000	Rp 1.965.607.561	161,87	
	II	Pendapatan Non Anggaran	Rp -	Rp 48.995.363		
12	538911	Balai Perikanan Budidaya Air Tawar Tatelu	Rp 1.212.600.000	Rp 1.511.886.345	124,68	CAPAIAN IKU
	I	Pendapatan Fungsional dan Umum	Rp 1.212.600.000	Rp 1.509.171.518	124,46	
	II	Pendapatan Non Anggaran	Rp -	Rp 2.714.827		
13	567720	Balai Perikanan Budidaya Laut Ambon	Rp 968.400.000	Rp 1.047.956.775	108,22	CAPAIAN IKU
	I	Pendapatan Fungsional dan Umum	Rp 968.400.000	Rp 1.014.609.633	104,77	
	II	Pendapatan Non Anggaran	Rp -	Rp 33.347.142		
14	567762	Balai Perikanan Budidaya Laut Lombok	Rp 781.085.000	Rp 1.230.058.316	157,48	CAPAIAN IKU
	I	Pendapatan Fungsional dan Umum	Rp 781.085.000	Rp 1.062.663.066	136,05	
	II	Pendapatan Non Anggaran	Rp -	Rp 167.395.250		
15	567800	Balai Pengujian Kesehatan Ikan dan Lingkungan Serang	Rp 1.100.000.000	Rp 1.224.279.457	111,30	CAPAIAN IKU
	I	Pendapatan Fungsional dan Umum	Rp 1.100.000.000	Rp 1.219.819.070	110,89	
	II	Pendapatan Non Anggaran	Rp -	Rp 4.460.387		
16	445394	Balai Produksi Induk Udang Unggul dan Kekerangan Karangasem	Rp 723.400.000	Rp 932.200.254	128,86	CAPAIAN IKU
	I	Pendapatan Fungsional dan Umum	Rp 723.400.000	Rp 919.383.648	127,09	
	II	Pendapatan Non Anggaran	Rp -	Rp 12.816.606		
		JUMLAH PENDAPATAN FUNGSIONAL + UMUM (I)	Rp 49.985.496.000	Rp 20.682.204.147		
		JUMLAH PENDAPATAN BLU (II)		Rp 92.373.273.693	226,18	
		JUMLAH NON ANGGARAN (III)	Rp -	Rp 3.959.120.519		
		JUMLAH PENDAPATAN I + II + III	Rp 49.985.496.000	Rp 117.014.598.359	234,10	CAPAIAN IKU

Gambar 11. Screenshot capaian PNBP lingkup DJPB Tahun 2024



C. Analisa Keberhasilan/Kegagalan

Kendala perolehan PNBP selama tahun 2024 dikarenakan permintaan pasar untuk benih udang dan ikan masih rendah. Selain itu, pengguna jasa layanan laboratorium dari eksternal juga masih rendah. Namun, komoditas udang dan ikan konsumsi serta pakan mandiri produktifitas masih cukup tinggi. Terdapat tiga jenis penerimaan PNBP BBPBAP Jepara, dengan rincian:

Tabel 10. Rincian realisasi pendapatan PNBP tahun 2024

No.	Realisasi Pendapatan PNBP	Capaian Tahun 2024
I	Pendapatan Fungsional dan Umum	108.604.780
II	Pendapatan Badan Layanan Umum (BLU)	5.791.334.415
III	Pendapatan Non Anggaran	7.433.634
Nilai PNBP yang Diperoleh (I + II+III)		5.907.372.829

D. Analisis atas Efisiensi penggunaan sumberdaya

Kegiatan ini tidak terdapat anggaran khusus sehingga tidak ada realisasi anggaran untuk kegiatan ini.

E. Rekomendasi perbaikan kinerja yang telah dilaksanakan

Upaya yang telah dilakukan untuk mencapai target berdasarkan rekomendasi periode sebelumnya adalah melakukan pelayanan prima untuk layanan laboratorium dan juga telah dilakukan panen untuk kegiatan pembesaran udang.

F. Rencana tindak lanjut tahun 2025

Untuk rencana kinerja selanjutnya adalah melakukan perbaikan fasilitas produksi budidaya udang.

3.2.2 SS.2 Meningkatnya Kawasan Perikanan Budi Daya yang Direvitalisasi

2. Indikator Kinerja 2: Kluster Tambak yang Siap Operasional (Kluster)

Kluster tambak siap operasional merupakan pembangunan petakan tambak udang dan/atau bandeng yang dilengkapi dengan sarana dan prasarana budi daya, seperti jaringan listrik, kincir, dan plastik pelapis tambak (lining). Selain itu revitalisasi kawasan tambak udang dan/atau bandeng juga dilakukan penyiapan lahan hingga siap ditebar benih. Pihak yang terlibat dalam mendukung kluster tambak udang dan/atau bandeng yang siap operasional, antara lain Dinas yang membidangi Kelautan dan Perikanan, Kelompok Masyarakat dan UPT DJPB. Jumlah target usaha budi daya tambak dengan konsep kawasan tambak udang dan bandeng sebanyak: 1 paket tambak udang dan 4 paket tambak bandeng

Tabel 11. Kluster Tambak Udang dan Bandeng yang Siap Operasional

Nama SS	Meningkatnya Kawasan Perikanan Budi Daya yang Direvitalisasi			
Nama Indikator	IKU.2		Kluster Tambak yang Siap Operasional (Kluster)	
	2024		RENSTRA	
Target	Realisasi	% Capaian	Target	% Capaian
5	5	100,00	-	-

A. Analisa Capaian Tahun 2024

Capaian Indikator Kinerja Kluster Tambak yang Siap Operasional (Kluster) tahun 2024 adalah 5 kluster, atau sebesar 100% dari target tahun 2024. Kegiatan Kluster tambak tahun 2024 terbagi menjadi 2 kegiatan yakni Kluster Udang di Kab. Langkat, Provinsi Sumatera Utara dan Kluster Bandeng di Mauk, Kab. Tangerang, Provinsi Banten. Seluruh kluster telah memenuhi target yang ditetapkan di tahun 2024.

Tabel 12. Capaian Kluster Tambak

No. Indikator Kinerja	2024 (Paket)		Keterangan
	Target	Capaian	
1 Kluster Tambak Udang dan Bandeng yang Siap Operasional (Kluster)			
a. Kluster Udang - Langkat	1	1	Kluster Udang - Langkat telah operasional dan telah dilakukan tebar benih tanggal 18 Juli 2024 sebanyak 1.440.000 ekor dan telah berhasil panen pada tanggal 14 November 2024
b. Kluster Bandeng - Mauk Tangerang	4	4	Kluster Bandeng - Mauk Tangerang telah operasional dan telah dilakukan tebar benih tanggal 9 September 2024 dan telah dilakukan panen perdana tanggal 18 Desember 2024

B. Perbandingan Capaian Kinerja Tahun 2020 – 2024, Renstra dan UPT DJPB

Dibandingkan capaian tahun 2020 – 2024, tahun ini merupakan capaian tertinggi. Namun, indikator kinerja ini belum bisa dibandingkan dengan target renstra.



Laporan Kinerja Tahun 2024

Balai Besar Perikanan Budidaya Air Payau Jepara

Tabel 13. Perbandingan Capaian Kluster Tambak tahun 2020 – 2024

IKU.2	Kluster Tambak yang Siap Operasional (Kluster)				
	Perbandingan Capaian Tahun 2020 - 2024				
	2020	2021	2022	2023	2024
	2	1	-	4	5

Seluruh UPT DJPB yang memiliki tugas untuk mewujudkan kluster tambak hingga siap operasional telah mampu merealisasikan seluruh targetnya, sehingga capaian seluruh UPT adalah 100%.

Tabel 14. Perbandingan Capaian Kluster Tambak dengan UPT DJPB

No.	UPT	Target	Capaian 2024
1	BBPBAP Jepara	5	5
2	BPBAP Situbondo	2	2
3	BPBAP Takalar	1	1
4	BLUPPB Karawang	1	2

C. Analisis atas Efisiensi penggunaan sumberdaya

Anggaran kegiatan kluster tambak tahun 2024 sebesar Rp. 8.273.790.000,- dan realisasi anggaran sebesar Rp. 8.252.096.714,-

D. Rekomendasi tindak lanjut yang telah dilaksanakan

Kegiatan atau aksi yang telah dilaksanakan untuk mendukung capaian kinerja kluster ini adalah:

Tabel 15. Progres kegiatan kluster

No.	Kegiatan	Progres	
		Kluster Udang - Langkat	Kluster Bandeng - Mauk, Tangerang
1	Identifikasi dan Verifikasi	Identifikasi dan verifikasi tanggal 25-26 Januari 2024	Identifikasi dan verifikasi tanggal 31 Januari - 1 Februari 2024
2	Penetapan Lokasi	SK Nomor: B.602/BBPBAP/PL.410/II/2024 Lokasi Kluster: Pokdakan Anak Langkat Bertuah, Desa Pasarawa, Kec. Gebang, Kab. Langkat, Sumatera Utara	Telah ditetapkan lokasi Kluster Bandeng di: Tambak Mauk, Kampung Selatip, Desa Lontar, Kec. Kemiri, Kab. Tangerang, Provinsi Banten milik BBPBAP Jepara
3	Sosialisasi/ Temu Lapang	Sosialisasi dan Penyerahan SK tanggal 27 Februari 2024	-
4	Proses Pembangunan	Perencanaan Pembangunan Kluster Tambak Udang Di Langkat Sumatera Utara CV. FASA CONSULTANT No. SPK: B.1153/BBPBAP/PL.430/III/2024 No. BAST Termin 1: B.1496/BBPBAP/PL.450/IV/2024 No. BAST Termin 2: B.2751/BBPBAP/PL.450/VII/2024	Perencanaan Pembangunan Kluster Tambak Bandeng CV. FASA CONSULTANT No. SPK: B.1566/BBPBAP/PL.430/IV/2024 No. BAST Termin 1: B.1840/BBPBAP/PL.450/V/2024 No. BAST Termin 2: B.3510/BBPBAP/PL.450/VIII/2024
		Pembangunan Bangsal Panen dan Ruang Genset Kluster Tambak Udang di Langkat Sumatera Utara CV. ASIYA SAFIYA No. SPK: B.1931/BBPBAP/PL.430/V/2024 No. BAST: B.2397/BBPBAP/PL.450/VI/2024	Rehab Kantor dan Rumah Jaga Tambak Kluster CV. WIRAMA PERSADA GRUP No. SPK: B.2050/BBPBAP/PL.430/VI/2024 No. BAST: B.2549/BBPBAP/PL.450/VII/2024



Laporan Kinerja Tahun 2024

Balai Besar Perikanan Budidaya Air Payau Jepara

No.	Kegiatan	Progres	
		Kluster Udang - Langkat	Kluster Bandeng - Mauk, Tangerang
		Pemasangan Jaringan Listrik Kluster Tambak Udang di Langkat Sumatera Utara PT. DIVA JAYA BAROKAH No. SPK: B.2406/BBPBAP/PL.430/VII/2024 No. BAST: B.2661/BBPBAP/PL.450/VII/2024	Pengawasan Pembangunan Kluster Tambak Bandeng CV. STUPA ING No. SPK: B.1944/BBPBAP/PL.430/V/2024 No. BAST: B.3514/BBPBAP/PL.450/VIII/2024
		Pengawasan Pembangunan Kluster Tambak Udang Di Langkat Sumatera Utara CV. STUPA ING No. SPK: B.1574/BBPBAP/PL.430/IV/2024 No. BAST: B.2755/BBPBAP/PL.450/VII/2024	Perencanaan Pembangunan Bangsal Panen dan Gudang Pakan Kluster Tambak Bandeng Mauk CV. FASA CONSULTANT No. SPK: B.4075/BBPBAP/PL.430/IX/2024 No. BAST: B.5192/BBPBAP/PL.450/XI/2024
5	Pengadaan Sarpras	Pengadaan Pipa PVC Kluster Tambak Udang PT. ABGARY No. SPK: B.1433/BBPBAP/PL.420/IV/2024 No. BAST: B.1578/BBPBAP/PL.450/IV/2024	Pengadaan Tiang listrik Kluster PT. OCHAD JAYA SAKTI No. SPK: B.1732/BBPBAP/PL.430/V/2024 No. BAST: B.1846/BBPBAP/PL.450/V/2024
		Pengadaan Kincir Air Kluster Tambak Udang PT. OM HWAHAHA No. SPK: B.1459/BBPBAP/PL.420/IV/2024 No. BAST: B.1626/BBPBAP/PL.450/IV/2024	Pengadaan Pipa PVC Inlet Outlet Kluster CV. ABGARY No. SPK: B.1822/BBPBAP/PL.420/V/2024 No. BAST: B.1939/BBPBAP/PL.450/V/2024
		Pengadaan Plastik HDPE Kluster Tambak Udang di Langkat PT. RAJAWALI SARANA NUSANTARA No. SPK: B.1429/BBPBAP/PL.420/IV/2024 No. BAST: B.1659/BBPBAP/PL.450/IV/2024	Pengadaan Plastik HDPE Kluster Tambak Bandeng di Mauk PT. RAJAWALI SARANA NUSANTARA No. SPK: B.1927/BBPBAP/PL.420/V/2024 No. BAST: B.2234/BBPBAP/PL.450/VI/2024
		Pengadaan Genset Kluster Tambak Udang PT. HARGEN NUSANTARA No. SPK: B.1427/BBPBAP/PL.420/IV/2024 No. BAST: B.1705/BBPBAP/PL.450/V/2024	Pengadaan Peralatan Kluster Tambak Bandeng CV. ABGARY No. SPK: B.2179/BBPBAP/PL.430/VI/2024 No. BAST: B.2544/BBPBAP/PL.450/VII/2024
		Pengadaan Plastik HDPE Kluster Tambak Udang di Langkat 2 PT. RAJAWALI SARANA NUSANTARA No. SPK: B.1827/BBPBAP/PL.420/V/2024 No. BAST: B.1887/BBPBAP/PL.450/V/2024	Pengadaan Bahan Operasional dan Sarana Penunjang Kluster Tambak Bandeng CV. MAHAMMI KARYA No. SPK: B.2347/BBPBAP/PL.430/VI/2024 No. BAST: B.2820/BBPBAP/PL.450/VII/2024
		Pengadaan Container Office Kluster Tambak Udang di Langkat CV. MAHAMMI KARYA No. SPK: B.1933/BBPBAP/PL.420/V/2024 No. BAST: B.2388/BBPBAP/PL.450/VI/2024	Pengadaan Benih dan Pakan Ikan Kluster Tambak Bandeng Tangerang CV. MUTIARA PASIVIX No. SPK: No. BAST: B.3707/BBPBAP/PL.450/IX.2024
		Pengadaan Pompa Air Kluster Tambak Udang CV. ABGARY No. SPK: B.1929/BBPBAP/PL.420/V/2024 No. BAST: B.2162/BBPBAP/PL.450/VI/2024	Pengadaan AC Kantor Kluster Tambak Bandeng CV. MUTIARA PASIVIX No. SPK: B.4347/BBPBAP/PL.430/X/2024 No. BAST: B.4428/BBPBAP/PL.450/X/2024
		Pengadaan Benih Udang Kluster Tambak CV. MUTIARA PACIVIX No. SPK: B.2591/BBPBAP/PL.420/VII/2024 No. BAST: B.2760/BBPBAP/PL.450/VII/2024	
		Pengadaan Bahan Operasional Kluster Tambak CV. MAHAMMI KARYA No. SPK: B.2381/BBPBAP/PL.420/VI/2024 No. BAST: B.2706/BBPBAP/PL.450/VII/2024	
		Pengadaan Pakan Komersial Kluster Tambak CV. MUTIARA PACIVIX No. SPK: B.2461/BBPBAP/PL.430/VII/2024 No. BAST: B.2941/BBPBAP/PL.450/VIII/2024	
6	Tebar Benih	18 Juli 2024 sebanyak 1.440.000 ekor	9 September 2024 sebanyak 28.000 ekor
7	Panen	14 November 2024	18 Desember 2024

E. Rencana Aksi Tahun 2025

Rencana aksi periode selanjutnya adalah melakukan pendampingan teknis dan melanjutkan budidaya udang maupun bandeng siklus selanjutnya.

Dokumentasi kegiatan Kluster Udang – Langkat:



Penetapan dan Sosialisasi

Proses pembangunan

Tampak atas Kluster

Peresmian dan Penebaran benih perdana

Proses budidaya

Panen udang perdana

Gambar 12. Dokumentasi kegiatan Kluster Udang – Langkat

Dokumentasi Kluster Bandeng – Mauk:



Gambar 13. Dokumentasi Kegiatan Kluster Bandeng – Mauk

3.2.3 SS.3 Meningkatnya Sarana dan Prasarana Pembudidayaan Ikan

3. Indikator Kinerja Utama 3: Calon Induk Unggul yang Diproduksi BBPBAP Jepara (Ekor)

Peningkatan produksi udang nasional diharapkan melibatkan masyarakat pembudi daya tradisional. Pembudi daya tradisional membutuhkan alternatif komoditas budi daya, khususnya udang. Kementerian Kelautan dan Perikanan melalui Balai Besar Perikanan Budi Daya Air Payau (BBPBAP) Jepara berkontribusi dalam peningkatan produksi udang nasional.

Kebutuhan induk udang vaname yang berkualitas di Indonesia masih bergantung pada induk yang didatangkan dari luar negeri yang jumlahnya sangat terbatas dan harganya pun cukup mahal. Hal ini berdampak pada harga benih udang vaname F1 cukup tinggi, harus diakui bahwa kualitas benih udang putih lokal masih kalah dibanding benih udang putih/vaname F1.

Tabel 16. Calon Induk Unggul yang Diproduksi BBPBAP Jepara

Nama SS		Meningkatnya Sarana dan Prasarana Pembudidayaan Ikan			
Nama Indikator		IKU.3 Calon Induk Unggul yang Diproduksi BBPBAP Jepara (Ekor)			
		2024		RENSTRA	
Target	Realisasi	% Capaian	Target	% Capaian	
97.421	99.010	101,63	-	-	

A. Capaian Tahun 2024

Indikator kinerja ini dilakukan perhitungan di akhir tahun dengan merekap jumlah produksi calon induk ikan air payau, kepiting dan udang. Pada tahun 2024 ini, realisasi produksi calon induk telah melebihi target sebanyak 99.010 ekor atau tercapai 101,63 % dari target.

Tabel 17. Produksi Calon Induk

No	Komoditas	Target (ekor)	Realisasi Tahun 2024 (ekor)	% Capaian
Produksi Calin		97.421	99.010	101,63
1	Calin Ikan Air Payau	4.323	4.500	104,09
2	Calin Udang	92.891	94.300	101,52
3	Calin Kepiting	207	210	101,45

B. Perbandingan Capaian Kinerja (Tahun 2020 – 2024, Renstra)

Jika dibandingkan dengan capaian 5 tahun sebelumnya, capaian tahun ini tergolong tinggi jika dilihat dalam satuan ekor. Sedangkan itu indikator ini belum terdapat pada Renstra BBPBAP Jepara 2020 – 2024, sehingga indikator ini belum dapat dibandingkan dengan target Renstra.

Tabel 18. Perbandingan Capaian Produksi Calon Induk tahun 2020 – 2024

IKU.3		Calon Induk Unggul yang Diproduksi BBPBAP Jepara (Ekor)			
Perbandingan Capaian Tahun 2020 - 2024					
2020	2021	2022	2023	2024	
-	77.595	102.073	100	99.010	

C. Perbandingan Capaian dengan UPT Payau DJPB

Jika dibandingkan dengan capaian produksi calon induk di UPT Payau DJPB lainnya maka Capaian BBPBAP Jepara terendah, meskipun begitu seluruh UPT dapat mencapai produksi 100% lebih.

Tabel 19. Perbandingan Capaian Produksi Calin dengan UPT Payau DJPB

No.	UPT	Target (%)	Capaian 2024	% Capaian
1	BBPBAP Jepara	94.375	99.010	104,91
2	BPBAP Situbondo	77.600	89.354	115,15
3	BPBAP Takalar	79.979	80.459	100,60
4	BPBAP Ujung Batee	54.991	55.200	100,38

D. Analisa Keberhasilan/Kegagalan

Pada tahun 2024, kegiatan produksi calon induk telah teralisasi 101,63%. Namun atau sebanyak 99.010 ekor. Kendala yang dialami yakni keterbatasan pembudidaya ataupun internal yang bersedia menampung calon induk ini, sehingga calon induk yang telah diproduksi selanjutnya dijual dalam udang/ikan konsumsi dan kemudian menjadi pendapatan BLU.

E. Analisis atas Efisiensi penggunaan sumberdaya

Anggaran Kegiatan Produksi calon induk BBPBAP Jepara tahun 2024 sebesar Rp. 6.341.573.000,- dengan realisasi anggaran kegiatan tahun 2024 sebesar Rp. 6.339.579.117,-. Terdapat efisiensi sumberdaya manusia dan efisiensi anggaran karena dalam pelaksanaan kegiatan ini melibatkan tenaga THK dan outsourcing.

F. Rekomendasi perbaikan kinerja yang telah dilaksanakan

Melakukan produksi sesuai dengan SOP dan melakukan panen setelah mencapai ukuran calon induk yang disyaratkan.

G. Rencana tindak lanjut tahun 2025

Rencana aksi periode selanjutnya adalah melanjutkan produksi dan menjada proses budidaya yang sedang berlangsung. Selain itu melakukan perencanaan untuk anggaran 2025.



Gambar 14. Produksi calon induk udang

4. Indikator Kinerja Utama 4 : Persentase Bantuan Bibit Rumput Laut yang Disalurkan ke Masyarakat (Persen)

Rumput laut merupakan salah satu komoditas perikanan budidaya yang digalakkan oleh pemerintah guna meningkatkan devisa negara. Sebagai salah satu komoditas unggulan budidaya, rumput laut mempunyai potensi yang cukup besar untuk dikembangkan. Budidaya ini menggunakan modal kerja yang relatif kecil dengan teknologi yang sudah dikuasai dan diikuti oleh masa tanam yang relatif pendek 45 hari, sehingga memungkinkan usaha budidaya ini dapat meningkatkan pendapatan masyarakat setempat sekaligus menyerap tenaga kerja. Komoditas tersebut dijadikan nelayan sebagai salah satu mata pencaharian untuk memenuhi permintaan pasar dan untuk menambah pendapatan.

Permasalahan yang dihadapi pembudidaya pada umumnya penyediaan bibit yang belum kontinu, khususnya pada masa pertumbuhan rumput laut tidak baik dan kondisi lingkungan yang kurang mendukung. Untuk mengantisipasi hal tersebut dilakukan pengembangan bibit kultur jaringan sehingga ketersediaan bibit unggul selalu tercukupi. Bibit kultur jaringan memiliki keunggulan baik dari segi kandungan karaginan maupun pertumbuhan yang lebih cepat dan tingkat ketahanan terhadap penyakit lebih tinggi. Disamping hal tersebut, faktor identifikasi lokasi budidaya yang sesuai untuk pengembangan budidaya rumput laut sangat diperlukan.

Tabel 20. Persentase Bantuan Bibit Rumput Laut yang Disalurkan ke Masyarakat

Meningkatnya Sarana dan Prasarana Pembudidayaan Ikan				
Nama SS		Meningkatnya Sarana dan Prasarana Pembudidayaan Ikan		
Nama Indikator		Persentase Bantuan Bibit Rumput Laut yang Disalurkan ke Masyarakat (Persen)		
		2024		RENSTRA
Target	Realisasi	% Capaian	Target	% Capaian
75	110	146,67	-	-

A. Capaian Tahun 2024

Capaian tahun 2024, Tim Kerja Bansarpras melalui Pokja Lab Kuljar Rumput Laut berhasil melakukan distribusi bantuan bibit rumput laut kepada 3 penerima bantuan yakni: Pokdakan Kansira Maju – Wakatobi (2.000 Kg); Pokdakan Sukadiri – Serang (1.000 Kg); Pokdakan Adirasa – Sumenep (300 Kg).

B. Perbandingan Capaian Kinerja (Tahun 2020 - 2024, Renstra dan UPT Payau)

Indikator ini belum terdapat pada Perjanjian Kinerja 2023 dan Renstra BBPBAP Jepara 2020-2024, sehingga indikator ini belum dapat dibandingkan dengan capaian 2020 – 2023 maupun target Renstra.

Tabel 21. Perbandingan capaian bantuan bibit Rumput Laut tahun 2020 – 2024

IKU.4 Persentase Bantuan Bibit Rumput Laut yang Disalurkan ke Masyarakat (Persen)				
Perbandingan Capaian Tahun 2020 - 2024				
2020	2021	2022	2023	2024,00
IKU BARU	IKU BARU	IKU BARU	IKU BARU	110,00

Sedangkan perbandingan capaian bantuan bibit rumput laut tahun 2024 dapat dilihat pada tabel berikut.

Tabel 22. Perbandingan capaian bantuan bibit rumput laut UPT DJPB

No.	UPT	Target (%)	Capaian 2024	% Capaian
1	BBPBAP Jepara	75	110,00	146,67
2	BPBAP Situbondo	75	100,00	133,33
3	BPBAP Takalar	75	180,50	240,67

C. Analisa Keberhasilan/Kegagalan

Kegiatan bantuan bibit rumput laut tahun 2024 ini sudah dilakukan distribusi bantuan bibit rumput laut untuk 3 lokasi, dengan rincian seperti dibawah ini.

Tabel 23. Progres bantuan bibit rumput laut

No.	Kegiatan	Progres
1	Identifikasi dan Verifikasi Calon Penerima Bantuan	Identifikasi dan verifikasi: 1. Pokdakan Kansira Maju, Desa Liya Onemelangka, Kec. Wangi Wangi Selatan-Kab. Wakatobi Pada tanggal 2-3 Februari 2024 (daring) 2. Pokdakan Sukadiri, Desa Lontar, Kec. Tirtayasa, Kab. Serang-Banten Pada tanggal 4-6 Maret 2024 (langsung) 3. Pokdakan Adirasa, Desa Alas Malang Kec. Ra'as-Kab. Sumenep Pada tanggal 18-19 Maret 2024 (langsung)
2	Penetapan Calon Penerima Bantuan	B.1397/BBPBAP/OT.310/III/2024 tanggal 27 Maret 2024
3	Distribusi bantuan	1. Pokdakan Kansira Maju, Tanggal: 2-4 April 2. Pokdakan Sukadiri, Tanggal : 6-7 Mei 3. Pokdakan Adirasa, Tanggal: 31 Mei - 01 Juni 2024
4	BAST	1. Pokdakan Kansira Maju: B.1445/BBPBAP/PB.140/IV/2024 (2.000 kg) 2. Pokdakan Sukadiri: B.1445/BBPBAP/PB.140/V/2024 (1.000 kg) 3. Pokdakan Adirasa: B.1976/BBPBAP/PB.140/VI/2024 (300 kg)

D. Analisis atas Efisiensi penggunaan sumberdaya

Anggaran Kegiatan bantuan bibit rumput laut BBPBAP Jepara tahun 2024 sebesar Rp. 114.600.000,- dengan realisasi anggaran untuk kegiatan ini tahun 2024 sebesar Rp. 114.245.810,-.

E. Rekomendasi perbaikan kinerja yang telah dilaksanakan

Tindak lanjut atas rekomendasi periode sebelumnya yang telah dilaksanakan adalah melakukan monitoring secara daring.

F. Rencana tindak lanjut tahun 2025

Rencana aksi selanjutnya adalah melakukan monitoring atas bantuan yang telah diberikan.



Gambar 15. Distribusi bantuan bibit rumput laut



5. Indikator Kinerja Utama 5 : Persentase Sarana dan Prasarana Budi Daya Ikan Air Tawar yang Dimanfaatkan (Persen)

Bioflok merupakan salah satu teknologi budi daya ikan air tawar yang menggunakan teknik budi daya melalui rekayasa lingkungan yang mengandalkan pasokan oksigen dan pemanfaatan mikro organisme yang secara langsung dapat meningkatkan nilai pencernaan pakan. Prinsip dasar bioflok adalah mengubah senyawa organik dan anorganik yang terdiri dari karbon oksigen, hidrogen dan nitrogen.

Budi daya ikan dengan sistem bioflok memiliki keunggulan dibandingkan pembudidayaan ikan sistem lainnya seperti padat tebar yang lebih tinggi, masa pemeliharaan lebih singkat serta efisien dalam penggunaan air dan pemberian pakan, efisiensi pemanfaatan lahan, serta limbah dapat dimanfaatkan sebagai pupuk organik. Berbagai kelebihan kolam pembudidayaan ikan sistem bioflok ini memberikan keuntungan yang lebih besar kepada masyarakat sekaligus menjamin keberlanjutan usaha perikanan budi daya yang ramah lingkungan. BBPBAP Jepara ditunjuk menjadi salah satu pelaksana bantuan tersebut yang pelaksanaannya diatur berdasarkan Keputusan Direktur Jenderal Perikanan Budi Daya Nomor 386 Tahun 2023 Tentang Petunjuk Teknis Penyaluran Bantuan Pemerintah Sarana dan Prasarana Budi Daya Ikan Lele Atau Ikan Nila Sistem Bioflok Tahun Anggaran 2024.

Tabel 24. Persentase Sarana dan Prasarana Budi Daya Ikan Air Tawar yang Dimanfaatkan

Nama SS	Meningkatnya Sarana dan Prasarana Pembudidayaan Ikan			
Nama Indikator	IKU.5 Persentase Sarana dan Prasarana Budi Daya Ikan Air Tawar yang Dimanfaatkan (Persen)			
2024			RENSTRA	
Target	Realisasi	% Capaian	Target	% Capaian
75	101,64	135,52	7	1.451,99

A. Capaian Tahun 2024

Selama tahun 2024, bantuan sarana dan prasarana bioflok telah berhasil didistribusikan sebanyak 62 paket kepada kelompok pembudidaya/lembaga. Target bantuan sarpras bioflok tahun 2024 sebanyak 61 paket, sehingga persentase capaian bantuan bioflok yakni sebesar 101,64%.

B. Analisa Keberhasilan/Kegagalan

Pada tahun 2024 ini, kegiatan ini telah melaksanakan Penetapan Kelompok Penerima Bantuan Sarpras Bioflok sebanyak 62 Kelompok, dan telah dilakukan distribusi bantuan bioflok sebanyak 62 paket. Rincian progress kegiatan bantuan bioflok sebagai berikut:



Tabel 25. Progres pengadaan bansarpras bioflok

No.	Tahap	No. SK	Jumlah Paket (Kelompok)	Penyedia / Nomor Kontrak / BAST Kontrak
1	Tahap 1.a	B.841/BBPBAP/OT.210/II/2024	12	PT Citra Graha Bakti No. Kontrak : B.1288/BBPBAP/PL.420/III/2024 BAST: B.1831/BBPBAP/PL.450/V/2024
2	Tahap 1.b		1	PT. Hakim Cahaya Abadi No. Kontrak: B.1564/BBPBAP/PL.420/IV/2024 BAST: B.1709/BBPBAP/PL.420/V/2024
3	Tahap 2	B.1426/BBPBAPJ/OT.210/IV/2024	10	PT Citra Graha Bakti No. Kontrak : B.1503/BBPBAP/PL.420/IV/2024 BAST: B.2158/BBPBAP/PL.450/VI/2024
4	Tahap 3	B.1951/BBPBAPJ/OT.210/V/2024	7	CV. Delta Sejahtera No. Kontrak: B.2067/BBPBAP/PL.420/VI/2024 BAST: B.2960/BBPBAP/PL.450/VIII/2024
5	Tahap 4	B.1952/BBPBAPJ/OT.210/V/2024	6	PT. Hakim Cahaya Abadi No. Kontrak: B.2129/BBPBAP/PL.420/VI/2024 BAST: B.3064/BBPBAP/PL.450/VIII/2024
6	Tahap 5	B.2052/BBPBAPJ/OT.210/VI/2024	7	PT. Citra Graha Bakti No. Kontrak: B.2293/BBPBAP/PL.420/VI/2024 BAST: B.3263/BBPBAP/PL.450/VIII/2024
7	Tahap 6	B.2567/BBPBAPJ/OT.210/VII/2024	5	PT. Citra Graha Bakti No. Kontrak: B.2963/BBPBAP/PL.420/VIII/2024 BAST: B.3766/BBPBAP/PL.450/IX/2024
8	Tahap 7	B.3704/BBPBAPJ/OT.210/IX/2024	9	PT. Citra Graha Bakti No. Kontrak: B.4345/BBPBAP/PL.420/X/2024 BAST: B.5221/BBPBAP/PL.450/XI/2024
9	Tahap 8	B.4651/BBPBAPJ/OT.210/X/2024	4	PT. Citra Graha Bakti No. Kontrak: B.4704/BBPBAP/PL.420/X/2024 BAST: B.5276/BBPBAP/PL.450/XI/2024
10	Tahap 9	-	1	PT. Hakim Cahaya Abadi No. Kontrak: B.5094/BBPBAP/PL.420/XI/2024 BAST: B.5473/BBPBAP/PL.450/XII/2024
Jumlah			62	

C. Perbandingan Capaian Kinerja (Tahun 2020 - 2024, Renstra dan UPT Payau)

Jika dibandingkan target renstra, capaian indikator ini jauh lebih besar karena target renstra hanya 7 paket. Sedangkan jika dibandingkan dengan capaian tahun 2020 – 2024, capaian tahun 2024 mengalami penurunan dari tahun 2023.



Tabel 26. Perbandingan capaian bansarpras bioflok tahun 2020 - 2024

IKU.5				
Persentase Sarana dan Prasarana Budi Daya Ikan Air Tawar yang Dimanfaatkan (Persen)				
Perbandingan Capaian Tahun 2020 - 2024				
2020	2021	2022	2023	2024,00
7	12	26	103,28	101,64

Sedangkan perbandingan capaian bantuan sarana prasarana tahun 2024 dapat dilihat pada tabel berikut:

Tabel 27. Perbandingan capaian bantuan sarpras bioflok UPT Payau DJPB

No.	UPT	Target	Capaian 2024	% Capaian
1	BBPBAP Jepara	75	101,64	135,52
2	BPBAP Situbondo	75	101,56	135,41
3	BPBAP Takalar	75	100,00	133,33
4	BPBAP Ujung Batee	75	103,03	137,37

D. Analisis atas Efisiensi penggunaan sumberdaya

Dalam melaksanakan kegiatan bantuan bioflok BBPBAP Jepara ini menugaskan 6 personil ASN. Anggaran kegiatan bantuan sarana dan prasarana bioflok yang tahun 2024 sebesar Rp. 12.176.210.000,- dengan realisasi anggaran tahun 2024 sebesar Rp. 12.170.592.722,- .

E. Rekomendasi perbaikan kinerja yang telah dilaksanakan

Rekomendasi tindak lanjut yang telah dilaksanakan adalah melakukan identifikasi dan verifikasi kepada pokdakan yang telah mengirim proposal bantuan sarpras bioflok serta telah terealisasi sebanyak 62 paket.

F. Rencana tindak lanjut tahun 2025

Rencana aksi periode selanjutnya adalah melakukan pendampingan teknis kepada seluruh penerima bantuan sarana prasarana bioflok secara daring.

Tabel 28. Daftar Penerima Bantuan Bioflok

No	Nama Kelompok Penerima	Alamat	Ketua	Komoditas
Tahap 1 (NomorSK: B.841/BBPBAP/OT.210/II/2024)				
1	Tirta Lestari	Desa Plumbungan, Kecamatan Pagentan, Kabupaten Banjarnegara	Marmi	Lele
2	Berkah Mina	Desa Pucang, Kecamatan Bawang, Kabupaten Banjarnegara	Ugy Sugianto	Nila
3	Rukun Ulam Jaya	Desa Mangunnegara, Kecamatan Mrebet, Kabupaten Purbalingga	Agus Wahyono	Nila
4	Sanggar Dian Katresnan	Desa Pengalusan, Kecamatan Mrebet, Kabupaten Purbalingga	Bagus Imam Tjahyono	Nila
5	Depok Ulam Jaya	Desa Serayu Karanganya, Kecamatan Mrebet, Kabupaten Purbalingga	Wahyu Budi	Nila



Laporan Kinerja Tahun 2024

Balai Besar Perikanan Budidaya Air Payau Jepara

6	Mina Mukti Sas	Desa Grogolbeningsari, Kecamatan Petanahan, Kabupaten Kebumen	Agus Sulistiawan	Lele
7	Sendang Bening	Desa Kebulusan, Kecamatan Pejagoan, Kabupaten Kebumen	Nur Fozi	Lele
8	Rahayu	Desa Ranterejo, Kecamatan Klirong, Kabupaten Kebumen	Suprpto	Lele
9	Ponpes Al Kahfi Somalangu	Desa Sumberadi, Kecamatan Kebumen, Kabupaten Kebumen	Taufik	Lele
10	Mina Maju Sejahtera	Dusun Dalem, Desa Tegowanuh, Kecamatan Kaloran, Kabupaten Temanggung	Muji Suyanti	Lele
11	Bersole Sejahtera	Dusun Bersole, Desa Sumberrejo, Kecamatan Wadaslintang, Kabupaten Wonosobo	Deni Heriyanto	Nila
12	Kelompok Nelayan Mina Sejahtera	Dusun Cangkring, Desa Wadaslintang, Kecamatan Wadaslintang, Kabupaten Wonosobo	Prayit	Nila
13	Agung Mulyo	Dukuh Sono, Desa Tambahagung, Kecamatan Tambakromo, Kabupaten Pati	Sunardi	Lele

Tahap 2 (Nomor SK: B.1426/BBPBAPJ/OT.210/IV/2024)

1	Banyu Mili	Ds Rejosari, Kec Wonobojo, Kab Temanggung	Ahmad Anan Zakia	Nila
2	Margo Tirto	Ds Wanutengah, Kec. Parakan Kab Temanggung	Nur Mahsun	Lele
3	Mina Sari Kumpul	Karangsari, Watukumpul, Kec Parakan, Kab Temanggung	Istakhori	Lele
4	Mina Badrika Jaya	Ds Kacepit, Kec Selopampang, Kab Temanggung	Akhmad Fauzan	Lele
5	Mina Lestari	Ds Petirejo, Kec. Ngadirejo, Kab Temanggung	Sabariyanto	Lele
6	Kumejing Sejahtera Mandiri	Dsn. Kiringan, Ds. Kumejing, Kec. Wadaslintang, Kab Wonosobo	Wiwit Nur Husni	Nila
7	Mina Falih	Dusun Prumpung, Desa Serang, Kec. Cipari, Kab Cilacap	Subagyo	Lele
8	Mina Santoso	Desa Widarapayung Wetan, Kec. Binangun, Kab Cilacap	Darus	Lele
9	Karya Sejahtera	Desa Karangsalam Kidul, Kec Kedungbanteng, Kab Banyumas	Eko Priyono	Nila
10	Mina Sumber Rejeki	Desa Pesawahan, Kec Rawalo, Kab Banyumas	Irvan Pratama	Lele

Tahap 3 (Nomor SK: B.1951/BBPBAPJ/OT.210/V/2024)

1	SMK Muhammadiyah 2 Mertoyudan	Desa Sumberrejo, Kec Mertoyudan, Kab Magelang	Eko Yuantoro	Lele
2	Tirta Utama	Desa Sumberrejo, Kec Mertoyudan, Kab Magelang	Parna Dwi	Lele
3	Mina Banjar	Desa Banjarnegoro, Kec Mertoyudan, Kab Magelang	Dwiyanto	Lele
4	Mina Sumber Makmur	Desa Sumberarum, Kec Tempuran, Kab Magelang	Agus Jatmiko	Lele
5	Mina Makmur	Desa Kradenan, Kec Srumbung, Kab Magelang	Wisnu Setyantoro	Lele



Laporan Kinerja Tahun 2024

Balai Besar Perikanan Budidaya Air Payau Jepara

6	Ikan Makmur	Desa Gondangrejo, Kec Windusari, Kab Magelang	Winarko	Lele
7	Mina Tirto Mulyo	Desa Tempurejo, Kec. Tempuran, Kab. Magelang	Miftachul Ulum	Lele

Tahap 4
(Nomor SK: B.1952/BBPBAPJ/OT.210/V/2024)

1	Berkah Makmur Mandiri	Desa Bedingin, Kec Todanan, Kab Blora	Kusmiran	Lele
2	Nilam Sari	Desa Randublatung, Kec Randublatung, Kab Blora	Cuk Sudibyo	Lele
3	Kali Mina Jaya	Desa Gempolrejo, Kec Tunjungan, Kab Blora	Sariyono	Lele
4	Mina Rahayu	Desa Karangwotan, Kec Pucakwangi, Kab Pati	Suntari	Lele
5	Mina Trichi	Desa Banyutowo, Kec Dukuhseti, Kab Pati	M. Nur Ali	Lele
6	Fish Racing	Desa Payak, Kec Cluwak, Kab Pati	Bagas Kurnia	Lele

Tahap 5
(Nomor SK: B.2052/BBPBAPJ/OT.210/VI/2024)

1	Nalar Pandeglang	Desa Gunungbatu Kec Munjul Kab Pandeglang	Rudi Yana Jaya	Nila
2	Syubban Balaraja	Desa Sentul, Kec Balaraja, Kab Tangerang	Nafid Al Jabar	Lele
3	Jaya Lele	Desa Karangpasar, Kec Tegowanu, Kab Grobogan	Widji Atdi Sudrajat	Lele
4	Lestari	Desa Tanggirejo, Kec Tegowanu, Kab Grobogan	Suyatno	Lele
5	Barokah Gilingsari Mandiri	Desa Gilingsari, Kec Temanggung, Kab Temanggung	Kirwadi	Lele
6	Mina Gayeng Langgeng	Desa Plopangan, Kec Selomerto, Kab Wonosobo	Sugeng	Nila
7	Mina Dadi Makmur	Dusun Karanggayam, Kelurahan Segoroyoso, Kab Bantul	Argya Yodha Adetya	Nila

Tahap 6
(Nomor SK: B.2567/BBPBAPJ/OT.210/VII/2024)

1	Mina Bercahaya	Desa Gentasari, Kecamatan Kroya, Kabupaten Cilacap	Muhtarudin	Lele
2	Bakti Jaya	Desa Cijati, Kecamatan Cimanggu, Kabupaten Cilacap	Sutrisno	Lele
3	Banyu Berkah	Desa Binangun, Kecamatan Bantarsari, Kabupaten Cilacap	Tugino	Lele
4	Ulam Sari	Desa Singa, Kecamatan Kaligondang, Kabupaten Purbalingga	Prayitno	Lele
5	Tunas Barokah	Desa Kalikidang, Kecamatan Sokaraja, Kabupaten Banyumas	Dwi Winarno Yuli Hantoro	Lele (6 kolam)

Tahap 7
(Nomor SK: B.3704/BBPBAPJ/OT.210/IX/2024)

1	Maju Mapan	Desa Kalisalak, Kecamatan Kebasen, Kabupaten Banyumas	Sarjono Sarman	Lele
2	Mina Karya	Desa Wlahar, Kecamatan Kalibagor, Kabupaten Banyumas	Wadi R.	Lele
3	Wisang Lirip	Desa Kemutung Lor, Kecamatan Baturaden, Kabupaten Banyumas	Subuh Priyantoro	Nila

4	Mina Kendungwungu Bersatu	Desa Kedungwungu, Kecamatan Anjatan, Kabupaten Indramayu	Wartam	Lele
5	Mina Bahari Bersatu	Desa Kedungwungu, Kecamatan Anjatan, Kabupaten Indramayu	Samsudin	Lele
6	Berkah Mina Sari	Desa Mentasan, Kecamatan Kawunganten, Kabupaten Cilacap	Sudarto	Nila
7	Sumber Makmur	Desa Sarwadadi, Kecamatan Kawunganten, Kabupaten Cilacap	Kusworo	Nila
8	Minasari	Desa Purwosari, Kecamatan Baturaden, Kabupaten Banyumas	Ajeng Sapei	Nila
9	Pemuda Toso Gunung	Desa Tampingan, Kecamatan Tegalharjo, Kabupaten Magelang	Haryono	Lele

Tahap 8
(Nomor SK: B.4651/BBPBAPJ/OT.210/X/2024)

1	Mina Sejahtera	Desa Panggeran 9, Kecamatan Triharjo, Kabupaten Sleman	Mahardika Y Prananda	Lele
2	Mina Ledok Randu	Desa Purwomartani, Kecamatan Kalasan, Kabupaten Sleman	Sutadi	Lele
3	Koperasi Konsumen Warga Mitra Sejahtera	Desa Buniasih, Kecamatan Kadipaten, Kabupaten Tasikmalaya	Ade Roslanuddin	Nila
4	Mina Tirta Mening	Desa Sukorejo, Kecamatan Mojotengah, Kabupaten Wonosobo	Febriyanto Widi Nugroho	Nila

Tahap 9
(Nomor SK: B. /BBPBAPJ/OT.210/XI/2024)

1	Polsek Jepara Kota	Desa Kauman, Kec. Jepara, Kabupaten Jepara	Sri Retno Biyanti	Lele (4 Kolam)
---	--------------------	--	-------------------	----------------



Gambar 16. Distribusi dan serah terima bantuan bioflok

6. Indikator Kinerja Utama 6 : Persentase Pakan Ikan Mandiri yang Diproduksi oleh BBPBAP Jepara (Persen)

Program produksi pakan mandiri adalah salah satu program pemerintah dalam rangka peningkatan produksi perikanan budi daya dalam mengatasi tingginya biaya produksi ikan di Indonesia. BBPBAP Jepara merupakan UPT pusat yang sejak tahun 2015 ditunjuk sebagai salah satu produsen pakan mandiri yang bertugas mensukseskan program pakan mandiri nasional. Melalui unit produksi pakan mandiri yang telah dimiliki, BBPBAP Jepara konsisten memproduksi pakan mandiri. Selain itu juga membentuk mitra-mitra pengguna pakan mandiri di sektor perikanan di wilayah kabupaten sekitar Jepara. Produksi pakan mandiri ini diperuntukkan untuk kegiatan operasional balai dan dalam bentuk penjualan pakan kepada pembudi daya, hasil dari penjualan pakan ini disetorkan kembali ke negara dalam bentuk PNPB.

Tabel 29. Persentase Pakan Ikan Mandiri yang Diproduksi oleh BBPBAP Jepara

Nama SS	Meningkatnya Sarana dan Prasarana Pembudidayaan Ikan			
Nama Indikator	IKU.6	Persentase Pakan Ikan Mandiri yang Diproduksi oleh BBPBAP Jepara (Persen)		
2024		RENSTRA		
Target	Realisasi	% Capaian	Target	% Capaian
80	99,24	124,05	-	-

A. Capaian Tahun 2024

Capaian indikator kinerja produksi pakan mandiri tahun 2024 adalah 99,24%. Dibandingkan dengan target tahun 2024 maka tercapai sebesar 124,05%.

Tabel 30. Rincian produksi pakan mandiri BBPBAP Jepara

No	Indikator Kinerja	Target Produksi 2024 (Kg)	Produksi Pakan 2024 (Kg)	Capaian 2024 (%)
1	Persentase Pakan Ikan Mandiri yang Diproduksi oleh BBPBAP Jepara (Persen)	113.190,00	112.333,00	99,24

B. Perbandingan Capaian Kinerja (Tahun 2020 - 2024, Renstra dan UPT Payau)

Jika dibandingkan capaian indikator ini dengan capaian 2020 – 2024, maka tahun 2024 ini capaian mengalami kenaikan. Indikator ini belum terdapat pada Renstra 2024, sehingga indikator ini tidak dapat dibandingkan dengan Renstra.

Tabel 31. Perbandingan capaian produksi pakan mandiri 2020 – 2024

IKU.6	Persentase Pakan Ikan Mandiri yang Diproduksi oleh BBPBAP Jepara (Persen)			
Perbandingan Capaian Tahun 2020 - 2024				
2020	2021	2022	2023	2024
-	77.595	102.073	88,05	99,24



Perbandingan capaian produksi pakan dengan UPT Payau lainnya dapat dilihat pada tabel berikut.

Tabel 32. Perbandingan produksi Pakan UPT Payau DJPB

No.	UPT	Target (%)	Capaian 2024	% Capaian
1	BBPBAP Jepara	80	99,24	124,05
2	BPBAP Situbondo	80	86,10	107,63
3	BPBAP Takalar	80	131,97	164,96
4	BPBAP Ujung Batee	80	100,19	125,24

C. Analisa Keberhasilan/Kegagalan

Sedangkan untuk permasalahan yang terjadi yakni persaingan pakan ikan dipasar yang semakin ketat menghambat penjualan pakan mandiri. Saat ini bahan baku yang tersedia sebanyak 121.550 kg, dengan rincian sebagai berikut:

Tabel 33. Rincian pengadaan bahan baku pakan

No.	Nama Pengadaan	Penyedia	No. Kontrak	No. BAST	Jumlah Bahan Baku
1	Pengadaan Bahan Baku Pakan Termin 1	CV. Bintang Sembilan	B.244/BBPBAP/PL.420/I/2024 (17 Januari 2024)	B.454/BBPBAP/PL.450/I/2024	31.800
2	Pengadaan Bahan Baku Pakan Termin 2			B.1272/BBPBAP/PL.450/III/2024	31.800
3	Pengadaan Bahan Baku Pakan - BLU Termin 1	CV. Bintang Sembilan	B.1811/BBPBAP/PL.420/V/2024 (17 Mei 2024)	B.1973/BBPBAP/PL.450/VI/2024	29.950
4	Pengadaan Bahan Baku Pakan - BLU Termin 2			B.2594/BBPBAP/PL.450/VII/2024	28.000

Tabel 34. Bahan Baku Pakan yang Tersedia

No.	Bahan Baku	Pengadaan Pertama		Pengadaan BLU		Jumlah (Kg)
		Termin 1 (Kg)	Termin 2 (Kg)	Ke-1	Ke-2	
1	Tepung Ikan	3.000	3.000	1.500		7.500
2	Bungkil Kedelai	17.000	17.000	15.000	15.000	64.000
3	Tepung Terigu	10.000	10.000	13.450	13.000	46.450
4	Minyak Nabati	400	400			800
5	Minyak Ikan/aminoliquid	1.000	1.000			2.000
6	Micotoxin Binder Zoetis	400	400			800
	Total (Kg)	31.800	31.800	29.950	28.000	121.550

D. Analisis atas Efisiensi penggunaan sumberdaya

Anggaran kegiatan produksi pakan mandiri tahun 2024 sebesar Rp. 1.448.832.000,- dan realisasi tahun 2024 sebesar Rp. 1.448.532.500,-.

E. Rekomendasi perbaikan kinerja yang telah dilaksanakan

Aksi yang telah dilaksanakan adalah melakukan penjualan dari hasil produksi secara maksimal dengan memanfaatkan bahan baku yg tersedia.

F. Rencana tindak lanjut tahun 2025

Rencana aksi periode selanjutnya adalah melakukan perencanaan dan pengadaan bahan baku.



Gambar 17. Produksi Pakan Mandiri

7. Indikator Kinerja Utama 7 : Persentase Diseminasi Teknologi Ikan (Persen)

Diseminasi teknologi adalah suatu proses interaktif dalam penyampaian inovasi/informasi teknologi, yang pada akhirnya dapat mengubah pola pikir dan tindakan masyarakat. Kegiatan diseminasi teknologi merupakan salah satu dari rangkaian kegiatan bantuan. Kegiatan diseminasi teknologi dimaksudkan sebagai upaya menyebarluaskan teknologi budi daya perikanan kepada masyarakat pengguna terutama kepada kelompok penerima bantuan, sehingga pada akhirnya diharapkan akan berdampak ke arah peningkatan kemampuan dan peningkatan ekonomi kesejahteraan masyarakat.

Tabel 35. Persentase Diseminasi Teknologi Pembesaran Ikan

Nama SS	Meningkatnya Sarana dan Prasarana Pembudidayaan Ikan			
Nama Indikator	IKU.7		Persentase Diseminasi Teknologi Budi Daya Ikan (Persen)	
	2024		RENSTRA	
Target	Realisasi	% Capaian	Target	% Capaian
75	100,00	133,33	-	-

A. Capaian Tahun 2024

Pada tahun 2024 ini, kegiatan Diseminasi Teknologi telah berhasil terealisasi sebanyak 4 paket dari target tahunan 4 paket, dengan demikian indikator kinerja ini telah tercapai 100%. Kegiatan diseminasi pada tahun 2024 telah diselenggarakan di Kabupaten Magelang, Mojokerto, Wonosobo dan Pati.



B. Perbandingan Capaian Kinerja (2020 – 2024, Renstra dan UPT Payau)

Tahun 2024 merupakan capaian tertinggi dalam jumlah lokasi pelaksanaan diseminasi teknologi yakni sebanyak 4 lokasi, sedangkan pada tahun 2022 sebanyak 2 lokasi dan tahun 2023 sebanyak 3 lokasi. Namun secara persentase seluruhnya telah tercapai 100%. Indikator kinerja ini tidak terdapat pada Renstra sehingga tidak dapat dibandingkan.

Tabel 36. Perbandingan Capaian Diseminasi Teknologi Tahun 2020 – 2024

IKU.7 Persentase Diseminasi Teknologi Budi Daya Ikan (Persen)				
Perbandingan Capaian Tahun 2020 - 2024				
2020	2021	2022	2023	2024
-	-	2	100	100

Sedangkan jika dibandingkan dengan UPT Payau DJPB, BBPBAP Jepara masih tertinggal dengan capaian UPT Takalar yang mampu tercapai 133,33%.

Tabel 37. Perbandingan Capaian Diseminasi Teknologi UPT Payau DJPB

No.	UPT	Target	Capaian 2024	% Capaian
1	BBPBAP Jepara	100	100	100,00
2	BPBAP Situbondo	100	100	100,00
3	BPBAP Takalar	100	133,33	133,33
4	BPBAP Ujung Batee	100	100	100,00

C. Analisa Capaian

Selama tahun 2024 ini, BBPBAP Jepara telah berhasil menyelenggarakan Diseminasi Teknologi dengan judul Bimbingan Teknis Bantuan Sarana dan Prasarana Perikanan Budidaya sebanyak 4 Paket yang berlokasi di Kab. Magelang, Kab. Mojokerto, Kab. Wonosobo, dan Kab. Pati.

1. Pada tanggal 2 Februari 2024, BBPBAP Jepara menyelenggarakan Diseminasi Teknologi didukung Komisi IV DP RI yang berlangsung di Kabupaten Magelang. Dengan pemateri Bapak Adi Susanto ketua Pokdakan Wono Minasari salah satu Penerima Bansarpras Budidaya Lele Tahun 2023.
2. Kegiatan Diseminasi Teknologi di Kabupaten Mojokerto berhasil dilaksanakan pada tanggal 5 Juni 2024 yang bersinergi dengan anggota Komisi IV DPR RI. Materi disampaikan oleh narasumber dari Dinas Pangan dan Perikanan Mokokerto, Bapak Malik Riduwan A.Pi, M.Si.
3. Diseminasi Teknologi di Kabupaten Wonosobo berhasil diselenggarakan pada tanggal 28 Juni 2024 yang bersinergi dengan Komisi IV DPR RI. Kegiatan ini dihadiri oleh pembudidaya, pokdakan dan penyuluh perikanan serta tokoh masyarakat.

4. BBPBAP Jepara menyelenggarakan Diseminasi Teknologi di Kabupaten Pati, pada 07 September 2024 yang bersinergi dengan Komisi IV DPR RI. Penyampaian materi oleh praktisi budidaya bioflok yang ramah lingkungan, Bapak Khoirul Niam.

Tabel 38. Capaian Diseminasi Teknologi

No.	Lokasi	Judul Kegiatan	Capaian s/d TW 3 2024	Tanggal Pelaksanaan
1	Magelang	Bimbingan Teknis Bantuan Sarana dan Prasarana Perikanan Budidaya	1	2 Februari 2024
2	Mojokerto	Bimbingan Teknis Bantuan Sarana dan Prasarana Perikanan Budidaya	1	5 Juni 2024
3	Wonosobo	Bimbingan Teknis Bantuan Sarana dan Prasarana Perikanan Budidaya	1	28 Juni 2024
4	Pati	Bimbingan Teknis Bantuan Sarana dan Prasarana Perikanan Budidaya	1	7 September 2024

- D. Analisa atas Efisiensi penggunaan sumberdaya
Anggaran kegiatan ini tahun 2024 sebesar Rp. 381.900.000,- dengan realisasi anggaran tahun 2024 sebesar Rp. 381.793.795,-.
- E. Rekomendasi Tindak lanjut yang telah dilaksanakan
Telah melaksanakan seluruh kegiatan Diseminasi Teknologi sesuai dengan perencanaan.
- F. Rencana aksi Tahun 2025
Rencana aksi periode selanjutnya adalah evaluasi kegiatan.





Kab. Mojokerto

Kab. Wonosobo

Kab. Pati

Gambar 18. Diseminasi Teknologi tahun 2024

3.2.4 SS.4 Meningkatnya Kualitas Pengendalian dan Pengawasan Perikanan Budi Daya Bidang Pakan dan Obat Ikan

8. Indikator Kinerja Utama 8: Persentase Pakan Ikan yang Diuji Nutrisi dan Mutu Pakan (Persen)

Pakan merupakan faktor input produksi terbesar dalam usaha budi daya perikanan, khususnya pada budi daya udang intensif dan semi intensif. Dalam hal pemilihan dan penggunaan pakan banyak faktor yang harus diperhatikan, salah satunya adalah kebutuhan akan nutrisi dari udang dan ikan. Nutrisi ini terdiri dari kebutuhan akan protein, lemak, asam lemak, asam amino dan vitamin.

Mengingat pentingnya kebutuhan nutrisi pada pakan udang dan ikan, maka diperlukan suatu analisis untuk mengetahui kadar dari suatu bahan baku pakan. Pakan dengan kualitas nutrisi yang baik dapat meningkatkan pertumbuhan dan kesehatan udang dan ikan. Pakan dengan komposisi yang tepat sesuai dengan kebutuhan dapat juga mengurangi kerusakan lingkungan yang disebabkan oleh limbah pakan yang tidak dapat tercerna dan tidak terurai.

Tabel 39. Persentase Pakan Ikan yang Diuji Nutrisi Dan Mutu Pakan

Meningkatnya Kualitas Pengendalian dan Pengawasan Perikanan Budi Daya Bidang Pakan dan Obat Ikan				
Nama SS		Meningkatnya Kualitas Pengendalian dan Pengawasan Perikanan Budi Daya Bidang Pakan dan Obat Ikan		
Nama Indikator		IKU.8 Persentase Pakan Ikan yang Diuji Nutrisi Dan Mutu Pakan (Persen)		
2024			RENSTRA	
Target	Realisasi	% Capaian	Target	% Capaian
100	172,86	172,86	-	-

A. Capaian Tahun 2024

Indikator kinerja ini telah berhasil menguji sampel pakan sebanyak 121 sampel dari target 70 sampel, atau telah tercapai 172,86%. Jika dibandingkan dengan target tahunan telah tercapai 172,86%.

Tabel 40. Rincian realisasi sampel pakan ikan yang diuji BBPBAP Jepara

No	Indikator Kinerja	Target (sampel)	Realiasi Tahun 2024 (sampel)	Capaian Tahun 2024 (%)
Layanan Uji Sampel Pakan		70	121	172,86
1	Sampel Nutrisi Pakan	35	79	225,71
2	Sampel Mutu Pakan	35	42	120,00

B. Perbandingan Capaian Kinerja (Tahun 2020 - 2024, Renstra dan UPT Payau)

Jika dibandingkan dengan tahun 2020 – 2024, jumlah sampel yang diuji mengalami penurunan, selain disebabkan keterbatasan anggaran hal ini juga disebabkan oleh rendahnya pengguna layanan dari eksternal. Dan indikator kinerja ini tidak terdapat pada Renstra 2024, sehingga tidak dapat dibandingkan.

Tabel 41. Perbandingan capaian uji sampel pakan 2020 – 2024

IKU.8		Persentase Pakan Ikan yang Diuji Nutrisi Dan Mutu Pakan (Persen)		
Perbandingan Capaian Tahun 2020 - 2024				
2020	2021	2022 (sampel)	2023 (%)	2024 (%)
-	-	383	109,60	172,86

Sedangkan perbandingan capaian pengujian sampel pakan dengan UPT Payau lainnya dapat dilihat pada tabel berikut

Tabel 42. Perbandingan pengujian sampel pakan UPT Payau DJPB

No.	UPT	Target (%)	Capaian 2024	% Capaian
1	BBPBAP Jepara	100	172,86	172,86
2	BPBAP Situbondo	100	206,90	206,90
3	BPBAP Takalar	100	175,00	175,00
4	BPBAP Ujung Batee	100	191,67	191,67

C. Analisa Keberhasilan/Kegagalan

Kendala yang dialami selama tahun 2024 adalah rendahnya jumlah pengguna layanan laboratorium perihal pengujian sampel pakan yang berasal dari eksternal.

D. Analisis atas Efisiensi penggunaan sumberdaya

Anggaran kegiatan uji sampel pakan tahun 2024 sebesar Rp. 50.740.000,- dengan realisasi anggaran tahun 2024 sebesar Rp. 49.843.000,-.

E. Rekomendasi perbaikan kinerja yang telah dilaksanakan

Telah melakukan pengujian sampel pakan sesuai dengan permohonan pengguna jasa laboratorium uji.

F. Rencana tindak lanjut tahun 2025

Rencana aksi selanjutnya adalah melakukan pemenuhan sampel mutu pakan dan melakukan sosialisasi kepada pengguna jasa laboratorium. Serta berkoordinasi dengan tim perencanaan keuangan terkait anggaran 2025.

3.2.5 SS.5 Meningkatnya Kualitas Pengendalian dan Pengawasan Perikanan Budi Daya Bidang Kawasan dan Kesehatan Ikan

9. Indikator Kinerja Utama 9 : Persentase Layanan Pengujian Kesehatan Ikan dan Kualitas Lingkungan (Persen)

Laboratorium mempunyai peranan yang sangat penting dalam pengendalian penyakit ikan dan monitoring lingkungan. Laboratorium juga mempunyai peranan yang sangat penting dalam mengendalikan penyakit dan kualitas air, antara lain meningkatkan kekebalan tubuh ikan melalui program vaksinasi atau aplikasi imunostimulan, melakukan pengobatan ikan sakit, mencegah masuknya patogen baru dan mencegah penyebaran patogen ke wilayah yang lebih luas, melalui kegiatan monitoring dan surveilan. Pemanfaatan probiotik dapat digunakan untuk memperbaiki sistem pencernaan ikan atau perbaikan lingkungan.

Unit Kegiatan Laboratorium BBPBAP Jepara, berperan dalam melakukan layanan jasa analisa serta untuk menunjang keberhasilan kegiatan budi daya udang dan ikan di internal maupun di masyarakat. Layanan jasa laboratarium uji terdiri dari 2 kegiatan yakni: Unit layanan laboratorium FKLR (Fisika, Kimia, Lingkungan dan Residu) dan Unit layanan laboratorium MKHA (Manajemen Kesehatan Hewan Akuatik). Parameter uji pada Lab FKLR yaitu Kualitas Air dan Residu. Sementara parameter uji pada Lab MKHA yaitu Patologi, Mikrobiologi dan Biologi Molekuler.

Tabel 43. Persentase Kesehatan Ikan dan Kualitas Lingkungan yang Diuji

Nama SS		Meningkatnya Kualitas Pengendalian dan Pengawasan Perikanan Budi Daya Bidang Kawasan dan Kesehatan Ikan		
Nama Indikator		IKU.9 Persentase Layanan Pengujian Kesehatan Ikan dan Kualitas Lingkungan (Persen)		
		2024		RENSTRA
Target (%)	Realisasi (%)	% Capaian	Target (sampel)	% Capaian
100	168,96	168,96	7.587	2,23

A. Capaian Tahun 2024

Indikator kinerja ini telah terealisasi sebanyak 3.663 sampel dari target 2.168 sampel, atau telah tercapai 168,96%. Jika dibandingkan dengan target tahun 2024 maka layanan uji kesehatan ikan dan lingkungan telah tercapai 168,96%.

Tabel 44. Rincian capaian sampel laboratorium yang diuji

No	Indikator Kinerja	Target (sampel)	Realiasi Tahun 2024 (sampel)	Capaian Tahun 2024 (%)
Layanan Uji Laboratorium		2.168	3.663	168,96
1	Sampel Kualitas Air	1.400	1.551	110,79
2	Sampel Residu	120	250	208,33
3	Sampel Patologi	137	497	362,77
4	Sampel Mikrobiologi	271	847	312,55
5	Sampel Biologimolekuler	240	518	215,83

B. Perbandingan Capaian Kinerja (Tahun 2020 - 2024, Renstra dan UPT Payau)

Jika dibandingkan dengan tahun 2020 – 2024, jumlah sampel yang diuji tahun 2024 lebih rendah. Namun secara persentase dengan target, capaian tahun 2024 lebih tinggi. Indikator kinerja ini tidak dapat dibandingkan dengan Renstra karena perbedaan satuan target.

Tabel 45. Perbandingan capaian uji sampel keskanling tahun 2020 – 2024

IKU.9 Persentase Layanan Pengujian Kesehatan Ikan dan Kualitas Lingkungan (Persen)				
Perbandingan Capaian Tahun 2020 - 2024				
2020 (sampel)	2021 (sampel)	2022 (sampel)	2023 (%)	2024 (%)
9.181	6.367	5.051	143,24	168,96

Perbandingan capaian layanan uji kesehatan ikan dan lingkungan dengan UPT Payau lainnya dapat dilihat pada tabel berikut:

Tabel 46. Perbandingan capaian uji sampel keskanling UPT Payau DJPB

No.	UPT	Target	Capaian 2024	% Capaian
1	BBPBAP Jepara	100	168,96	168,96
2	BPBAP Situbondo	100	309,70	309,70
3	BPBAP Takalar	100	299,35	299,35
4	BPBAP Ujung Batee	100	142,24	142,24

C. Analisa Keberhasilan/Kegagalan

Keberhasilan capaian kinerja ini tidak lain karena telah dilakukan monitoring perairan disekitar kabupaten Jepara, dan telah dilakukan monitoring kesehatan ikan dan kualitas lingkungan di Jawa Tengah serta melakukan investigasi kasus kematian ikan masal di Jogja.

D. Analisis atas Efisiensi penggunaan sumberdaya

Anggaran kegiatan uji sampel kesehatan ikan dan lingkungan BBPBAP Jepara tahun 2024 sebesar Rp. 851.020.000,- dengan realisasi anggaran Tahun 2024 sebesar Rp. 843.245.695,-.

E. Rekomendasi perbaikan kinerja yang telah dilaksanakan

Telah melakukan monitoring kualitas air dan penyakit di lingkungan sekitar BBPBAP Jepara dan perairan di Provinsi Jawa Tengah terutama wilayah pantai utara.

F. Rencana tindak lanjut tahun 2025

Rencana aksi selanjutnya adalah melakukan sosialisasi kepada stakeholder dan pembudidaya serta melakukan perencanaan kegiatan dengan menyesuaikan anggaran yang tersedia.

10. Indikator Kinerja Utama 10: Ruang Lingkup Laboratorium yang Terakreditasi (Parameter)

Akreditasi Laboratorium Penguji (LP), yaitu akreditasi yang diperuntukkan bagi laboratorium yang mengoperasikan kegiatan pengujian berdasarkan SNI ISO/IEC 17025:2017 “Persyaratan Umum Kompetensi Laboratorium Pengujian dan Laboratorium Kalibrasi”. Dalam menjalankan operasionalnya, LP dipersyaratkan oleh KAN untuk menerapkan sistem yang mengacu kepada persyaratan standar sebagai berikut : (a) SNI ISO/IEC 17025:2017; (b) Peraturan dari badan regulasi; (c) persyaratan khusus lainnya yang ditetapkan. Laboratorium penguji harus menetapkan ruang lingkup kegiatannya dalam bentuk kelompok ruang lingkup akreditasi laboratorium penguji. Ruang Lingkup Laboratorium pengujian berisi parameter yang tersedia didalam laboratorium penguji tersebut dan telah memenuhi standard. Tahun 2024, BBPBAP Jepara memiliki target 46 parameter yang terakreditasi.

Tabel 47. Ruang Lingkup Laboratorium yang Terakreditasi

Nama SS		Meningkatnya Kualitas Pengendalian dan Pengawasan Perikanan Budi Daya Bidang Kawasan dan Kesehatan Ikan			
Nama Indikator		IKU.10 Ruang Lingkup Laboratorium yang Terakreditasi (Parameter)			
		2024		RENSTRA	
Target	Realisasi	% Capaian	Target	% Capaian	
46	47	102,17	-	-	

A. Capaian Tahun 2024

Capaian Indikator Kinerja akreditasi laboratorium pada Tahun 2024 adalah 47 parameter atau telah tercapai 102,17% dari target 46 parameter. Capaian ini berdasarkan hasil kunjungan pengawasan (survailen) ke-2 oleh Komite Akreditasi Nasional (KAN) pada tanggal 5 – 6 Agustus 2024.

Berdasarkan surat dari Deputi Bidang Akreditasi BSN dengan Nomor 7418/3.b2/LP/12/2024 tanggal 2 Desember 2024 perihal Pemberitahuan Hasil Survailen (terlampir), KAN telah memutuskan untuk mempertahankan status akreditasi kepada Laboratorium penguji BBPBAP Jepara dengan Nomor Akreditasi: LP-1501-IDN tahun 2021. Selain itu, hasil survailen tersebut juga menyebutkan terdapat perubahan terhadap 22 ruang lingkup terkait pemutakhiran metode yang digunakan serta terdapat penambahan 1 ruang lingkup yakni: Kadar metabolit nitrofurantoin furaltadone: 3-amino-5-methyl-morpholino-2-oxazolidinone (AMOZ).

B. Perbandingan Capaian Kinerja (Tahun 2020 – 2024 dan Renstra)

Indikator ini merupakan indikator kinerja baru, sehingga tidak dapat dibandingkan dengan capaian pada tahun 2020 – 2024 maupun dengan target Renstra.

- C. Analisis atas Efisiensi penggunaan sumberdaya
Anggaran kegiatan akreditasi laboratorium BBPBAP Jepara tahun 2024 sebesar Rp. 150.000.000,- dengan realisasi sebesar Rp. 149.944.700,-.
- D. Rekomendasi perbaikan kinerja yang telah dilaksanakan
Melakukan survailence akreditasi laboratorium oleh Komite Akreditasi Nasional (KAN) pada tanggal 5-6 Agustus 2024.
- E. Rencana tindak lanjut tahun 2025
Melaksanakan publikasi terkait hasil survailence.



Gambar 19. Pelaksanaan Surveilans Akreditasi Laboratorium BBPBAP Jepara

 SUPLEMEN LAMPIRAN SERTIFIKAT AKREDITASI LABORATORIUM NO. LP-1501-IDN - SNI ISO/IEC 17025:2017 (ISO/IEC 17025:2017)				
Nama LPK : Balai Besar Perikanan Budidaya Air Payau Jepara Alamat : Jl. Cik Lanang, Bulu, Kecamatan Jepara, Jepara, Jawa Tengah Telp. (0291) 591125 Email. labuji2005jepara@gmail.com			Supl-2 Masa berlaku: 11 Desember 2024 s/d 2 Mei 2026	
Lingkup Akreditasi				
Bidang pengujian	Bahan atau produk yang diuji	Jenis pengujian atau sifat-sifat yang diukur	Metode pengujian, teknik yang digunakan	Keterangan
Kimia	Udang	Kadar metabolit nitrofuram furaltadone: 3-amino-5-methyl-morpholino-2-oxazolidinone (AMOZ)	IKP.7.2.41/BBPBAP-J (ELISA)	

Gambar 20. Lampiran penambahan Ruang Lingkup

11. Indikator Kinerja Utama 11 : Persentase Sampel Ikan yang Diuji AMR (Persen)

AMR atau resistensi antimikroba didefinisikan sebagai kebalnya mikroorganisme seperti bakteri, virus, parasit dan jamur terhadap obat antimikroba yang sebelumnya efektif untuk pengobatan infeksi. Angka kematian akibat Resistensi Antimikroba sampai tahun 2014 sebesar 700.000 per tahun. Dengan semakin cepatnya perkembangan dan penyebaran infeksi bakteri, diperkirakan pada tahun 2050, kematian akibat AMR lebih besar dibanding kematian yang diakibatkan oleh kanker, yakni mencapai 10 juta jiwa.

Salah satu faktor meningkatnya kejadian resistensi antimikroba dikarenakan penggunaan antimikroba yang tidak bijak di manusia dan hewan. Selain itu penyebaran kuman resisten dari binatang ternak dan kontaminasi makanan oleh bakteri resisten antibiotik bisa menyebabkan manusia terinfeksi bakteri kebal antibiotik.

Tabel 48. Persentase Sampel Ikan yang Diuji AMR

Nama SS	Meningkatnya Kualitas Pengendalian dan Pengawasan Perikanan Budi Daya Bidang Kawasan dan Kesehatan Ikan			
Nama Indikator	IKU.11 Persentase Sampel Ikan yang Diuji AMR (Persen)			
	2024		RENSTRA	
Target	Realisasi	% Capaian	Target	% Capaian
100	221,43	221,43	-	-

A. Capaian Tahun 2024

Laboratorium BBPBAP Jepara melakukan pengujian sampel hasil monitoring AMR tahun anggaran 2024 melalui unit Laboratorium MKHA. Target yang harus dicapai tahun 2024 adalah 100% dari target 70 sampel. Selama tahun 2024, sampel yang telah diuji sebanyak 155 sampel atau telah tercapai 221,43% dari target tahunan. Capaian tersebut terdiri dari 76 sampel Udang dan 79 sampel air budidaya. Hal ini berdasarkan Surat Dinas DJPB Nomor: B.34/DJPB.4/PB.230/I/2025 tanggal 9 Januari 2025, Perihal: "Evaluasi Surveilans AMR Tahun 2024".

B. Perbandingan Capaian Kinerja (Tahun 2020 - 2024, Renstra dan UPT DJPB)

Realisasi pada tahun 2024 merupakan capaian tertinggi sejak indikator kinerja ini ditugaskan kepada BBPBAP Jepara yakni tahun 2022. Hal ini dapat dilihat pada tabel berikut.

Tabel 49. Perbandingan capaian Uji AMR tahun 2020 – 2024

IKU.11	Persentase Sampel Ikan yang Diuji AMR (Persen)			
Perbandingan Capaian Tahun 2020 - 2024				
2020	2021	2022	2023	2024
-	-	116	120,00	221,43

Sementara itu, Indikator kinerja ini tidak terdapat pada Renstra 2020 – 2024, sehingga tidak dapat dibandingkan. Perbandingan capaian AMR dengan UPT Payau lainnya dapat dilihat pada tabel berikut:

Tabel 50. Perbandingan capaian AMR UPT Payau DJPB

No.	UPT	Target	Capaian 2024	% Capaian
1	BBPBAP Jepara	100	221,43	221,43
2	BPBAP Situbondo	100	125,00	125,00
3	BPBAP Takalar	100	177,14	177,14
4	BPBAP Ujung Batee	100	105,71	105,71

C. Analisa Keberhasilan/Kegagalan

Sampai dengan Tahun 2024, telah dilakukan pengujian sampel AMR sebanyak 155 sampel, yang berasal dari monitoring AMR di Provinsi Jawa Tengah dan D.I Yogyakarta.

Tabel 51. Sebaran lokasi dan jumlah sampel AMR

No	Lokasi Surveillan (kab/kota)	Target sampel			Realisasi sampel		
		Udang	Air	Jumlah	Udang	Air	Jumlah
1	Pati	4	3	7	6	7	13
2	Rembang	4	3	7	9	9	18
3	Purworejo	4	3	7	9	9	18
4	Pemalang	4	3	7	11	11	22
5	Pekalongan	4	3	7	8	10	18
6	Demak	4	3	7	6	6	12
7	Kendal	4	3	7	3	3	6
8	Brebes	4	3	7	11	11	22
9	Bantul	4	3	7	7	7	14
10	Jepara	4	3	7	6	6	12
	Total	40	30	70	76	79	155

D. Analisis atas Efisiensi penggunaan sumberdaya

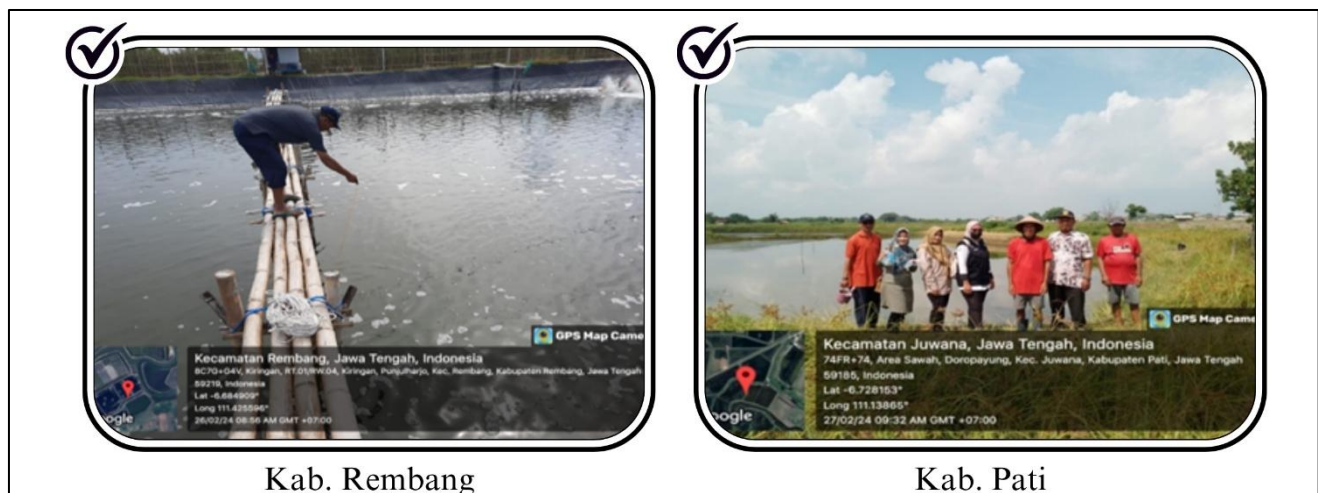
Anggaran kegiatan uji sampel AMR tahun 2024 sebesar Rp. 62.150.000,- dengan realisasi anggaran tahun 2024 sebesar Rp. 61.777.539,-.

E. Rekomendasi perbaikan kinerja yang telah dilaksanakan

Telah melaksanakan monitoring AMR sesuai dengan wilayah yang telah direncanakan yakni di Provinsi Jawa Tengah dan D.I Yogyakarta.

F. Rencana tindak lanjut tahun 2025

Rencana Aksi selanjutnya adalah melakukan perencanaan dan pemetaan lokasi yang akan dimonitoring AMR.





Gambar 21. Monitoring AMR

3.2.6 SS.6 Tata Kelola Pemerintahan yang Baik di BBPBAP Jepara

12. Indikator Kinerja Manajerial 12 : Indeks Profesionalitas Aparatur Sipil Negara (ASN) BBPBAP Jepara (Persen)

Profesionalitas adalah kualitas para anggota profesi terhadap profesinya serta derajat pengetahuan dan keahlian yang mereka miliki untuk melakukan tugas-tugasnya. Indeks Profesionalitas ASN adalah ukuran statistik yang menggambarkan kualitas ASN berdasarkan kesesuaian kualifikasi, kompetensi, kinerja, dan kedisiplinan pegawai ASN dalam melaksanakan tugas jabatan (Permen PAN dan RB No. 38 Tahun 2018). Nilai diukur setiap tahun dengan menggunakan 4 (empat) dimensi, meliputi :

- a. Kualifikasi (25%);
- b. Kompetensi (40%);
- c. Kinerja (30%); dan
- d. Disiplin (5%).

BBPBAP Jepara pada periode Tahun 2024 ini telah berupaya untuk meningkatkan pencapaian IP ASN dengan cara memberikan kesempatan ASN untuk meningkatkan kompetensinya sesuai dengan kebutuhan organisasi. Selain itu didukung pula dengan capaian kinerja individu melalui penilaian prestasi kerja PNS dan pembinaan terhadap setiap PNS agar menjalankan tugasnya sesuai dengan kode etik. Indikator kinerja ini tidak memiliki alokasi anggaran khusus.

Tabel 52. Indeks Profesionalitas Aparatur Sipil Negara (ASN) BBPBAP Jepara

Nama SS	Tata Kelola Pemerintahan yang Baik Lingkup BBPBAP Jepara			
Nama Indikator	IKM.12 Indeks Profesionalitas Aparatur Sipil Negara (ASN) BBPBAP Jepara (Persen)			
2024			RENSTRA	
Target	Realisasi	% Capaian	Target	% Capaian
85	85,12	100,14	76	112,00

A. Capaian Tahun 2024

Berdasarkan tabel diatas dapat dilihat bahwa capaian nilai IP ASN lingkup BBPBAP Jepara periode tahun 2024 sebesar 85,12 atau tercapai 100,14% dari target 85. Selama tahun 2024 ini telah dilakukan sosialisasi dengan tujuan adanya peningkatan pemahaman kepada seluruh ASN tentang pentingnya capaian nilai IP ASN. Salah satu metode atau cara yang dapat dilakukan adalah pengembangan kompetensi dengan memberikan informasi dan menginstruksikan untuk dapat mengikuti pelatihan dan sosialisasi capaian IP ASN kepada pegawai melalui media sosial atau saat apel.

B. Perbandingan Capaian Kinerja (2020 - 2024, Renstra dan UPT DJPB)

Capaian IP ASN tahun 2024 ini mengalami penurunan dibandingkan capaian tahun 2023. Namun, jika dibandingkan dengan target pada Renstra 2020-2024 maka capaian IP ASN telah melampaui target sebesar 112,00%.

Tabel 53. Perbandingan capaian IP ASN 2020 – 2024

IKM.12 Indeks Profesionalitas Aparatur Sipil Negara (ASN) BBPBAP Jepara (Persen)				
Perbandingan Capaian Tahun 2020 - 2024				
2020	2021	2022	2023	2024
73,75	77,86	82,16	90,45	85,12

Sedangkan jika dibandingkan dengan UPT DJPB dapat dilihat pada lampiran Surat Dinas Direktorat Jenderal Perikanan Budi Daya Nomor: B.262/DJPB.1/KP.720/I/2025 tanggal 13 Januari 2025, Perihal “Capaian IKU IP-ASN Tahun 2024 Lingkup Ditjen Perikanan Budi Daya”. BBPBAP Jepara memiliki capaian IP ASN 85,12 dengan kategori TINGGI.

Lampiran 2 Surat Dinas
Nomor : B.262/DJPB.1/KP.720/I/2025
Tanggal : 13 Januari 2025

**REKAPITULASI NILAI INDEKS PROFESIONALITAS ASN
LINGKUP DIREKTORAT JENDERAL PERIKANAN BUDI DAYA
PER TANGGAL 8 JANUARI 2025**

No.	Unit Kerja	Komponen IP ASN				Total	Kategori
		Kualifikasi	Kompetensi	Kinerja	Disiplin		
1.	Sekretariat DJPB	21,01	32,41	25,92	5,00	84,33	Tinggi
2.	Dit Kawasan dan Kesehatan Ikan / Dit Ikan Air Laut	21,81	30,13	27,30	4,95	84,18	Tinggi
3.	Dit Perbenihan / Dit Rumput Laut	21,57	37,76	25,14	5,00	89,46	Tinggi
4.	Dit Pakan dan Obat Ikan / Dit Ikan Air Tawar	21,61	33,79	25,79	5,00	86,18	Tinggi
5.	Dit Produksi dan Usaha Budidaya / Dit Ikan Air Payau	21,94	25,92	25,14	5,00	78,00	Sedang
6.	BBPBAP Jepara	21,00	34,19	24,93	5,00	85,12	Tinggi
7.	BBPBAT Sukabumi	21,09	39,47	24,67	5,00	90,23	Tinggi
8.	BBPBL Lampung	20,66	36,97	25,86	5,00	88,48	Tinggi
9.	BPBAP Situbondo	20,92	34,22	25,42	5,00	85,55	Tinggi
10.	BPBAP Takalar	20,70	35,39	26,73	5,00	87,82	Tinggi
11.	BPBAP Ujung Batee	21,22	34,97	25,12	5,00	86,32	Tinggi
12.	BPBAT Mandiangin	20,44	39,45	25,87	5,00	90,76	Tinggi
13.	BPBAT Sei Gelam, Jambi	20,85	40,00	25,16	5,00	91,02	Sangat Tinggi
14.	BPBAT Tatelu	21,00	37,08	24,81	5,00	87,89	Tinggi
15.	BPBL Ambon	20,96	36,68	25,69	5,00	88,32	Tinggi
16.	BPBL Batam	20,88	35,27	26,47	5,00	87,62	Tinggi
17.	BPBL Lombok	20,71	35,20	25,00	5,00	85,92	Tinggi
18.	BLUPPB Karawang	20,41	36,65	25,00	5,00	87,06	Tinggi
19.	BPIUUK Karangasem	20,81	34,62	26,92	5,00	87,36	Tinggi
20.	BPKIL Serang	21,09	33,21	25,00	5,00	84,30	Tinggi
Rata-Rata		21,03	35,17	25,60	5,00	86,60	Tinggi

Gambar 22. Screenshot Capaian IP ASN lingkup DJPB tahun 2024



C. Analisa Keberhasilan/Kegagalan

Selama tahun 2024 telah dilakukan sosialisasi dengan tujuan adanya peningkatan pemahaman kepada seluruh ASN tentang pentingnya IP ASN. Selain itu telah memberikan kesempatan untuk mengikuti kegiatan pelatihan online melalui E-Milea.

D. Rekomendasi perbaikan kinerja yang telah dilaksanakan

Rekomendasi yang dilakukan adalah melakukan sosialisasi kepada seluruh pegawai tentang perlunya untuk melaksanakan pengembangan kompetensi (diklat, seminar, workshop, bimtek, sosialisasi).

E. Rencana tindak lanjut tahun 2025

Melakukan sosialisasi terkait adanya bimtek/pelatihan yang mampu menaikkan nilai IP ASN kepada seluruh pegawai dan mendampingi pegawai dalam penginputan pada aplikasi e-pegawai.

13. Indikator Kinerja Manajerial 13 : Hasil Penilaian Pembangunan Zona Integritas menuju Wilayah Bebas dari Korupsi (Nilai)

Pembangunan Zona Integritas mencakup dua komponen, yaitu pengungkit dan hasil. Komponen pengungkit merupakan aspek tata Kelola internal unit kerja dan komponen hasil merupakan bagaimana stakeholder merasakan dampak/hasil dari perubahan yang telah dilakukan pada area pengungkit. Program Manajemen Perubahan, Penataan Tatalaksana, Penataan Manajemen SDM, Penguatan Akuntabilitas Kinerja, Penguatan Pengawasan, dan Peningkatan Kualitas Pelayanan Publik merupakan komponen pengungkit yang diharapkan dapat menghasilkan sasaran pemerintahan yang bersih dan akuntabel serta kualitas pelayanan publik yang prima. Pada area pengungkit terdiri dari dua aspek, yaitu pemenuhan dan reform.

Dalam pembangunan Zona Integritas Menuju Wilayah Bebas dari Korupsi dan WBBM, fokus pelaksanaan reformasi birokrasi tertuju pada dua sasaran utama, yaitu:

1. Terwujudnya Pemerintahan yang Bersih dan Akuntabel
2. Kualitas Pelayanan Publik yang prima

Unit kerja kerja yang telah membangun Zona Integritas (ZI) selanjutnya akan dilakukan evaluasi oleh Tim Penilai Internal (TPI). Pelaksanaan evaluasi dengan pengisian Lembar Kerja Evaluasi (LKE) berdasarkan PERMENPAN RB No.90 Tahun 2021. Indikator kinerja ini tidak memiliki alokasi anggaran khusus.

Tabel 54. Hasil Penilaian Pembangunan Zona Integritas menuju Wilayah Bebas dari Korupsi

Nama SS	Tata Kelola Pemerintahan yang Baik Lingkup BBPBAP Jepara			
Nama Indikator	IKM.13	Hasil Penilaian Pembangunan Zona Integritas menuju Wilayah Bebas dari Korupsi (Nilai)		
2024			RENSTRA	
Target	Realisasi	% Capaian	Target	% Capaian
76	78,43	103,20	79	99,28

Berdasarkan target yang ditentukan pada Indikator Kinerja Hasil Penilaian Pembangunan Zona Integritas menuju Wilayah Bebas dari Korupsi adalah sebesar 76. Namun, pada tahun 2024 ini tidak dilakukan penilaian kembali dan terakhir dilakukan penilaian adalah pada tahun 2023 dengan capaian 78,43 atau telah tercapai 103,20 % dari target 2024. Hal tersebut berdasarkan Surat Dinas Inspektorat Jenderal Kementerian Kelautan dan Perikanan Nomor T.380/ITJ.5/HP.550/XI/2023 tanggal 02 November 2023, Perihal Capaian IKU “Hasil Pemantauan Keberlanjutan Pembangunan Zona Integritas pada Balai Besar Perikanan Budi Daya Air Payau Jepara”. Penilaian WBK ini telah dilakukan oleh tim Inspektorat Jenderal KKP pada tanggal 25 sampai dengan 28 Oktober 2023.

Lampiran Surat Dinas
Nomor : T.380/ITJ.5/HP.550/XI/2023
Tanggal : 02 November 2023

Rekapitulasi Hasil Pemantauan Pembangunan ZI pada BBPBAP Jepara Tahun 2023

Area Perubahan	Bobot	Pemenuhan	Reform	Nilai	Persentase	Pemenuhan Nilai Min
A. PENGUNGKIT	60,00					
1. MANAJEMEN PERUBAHAN	8,00	3,30	3,75	7,05	88,06%	OK
2. PENATAAN TATALAKSANA	7,00	1,93	2,42	4,35	62,14%	OK
3. PENATAAN SISTEM MANAJEMEN SDM APARATUR	10,00	4,18	2,25	6,43	64,28%	OK
4. PENGUATAN AKUNTABILITAS	10,00	4,01	4,17	8,18	81,82%	OK
5. PENGUATAN PENGAWASAN	15,00	2,96	6,25	9,21	61,39%	OK
6. PENINGKATAN KUALITAS PELAYANAN PUBLIK	10,00	4,21	3,45	7,66	76,61%	OK
TOTAL PENGUNGKIT				42,87	71,46%	OK
B. HASIL	40,00					
I. BIROKRASI YANG BERSIH DAN AKUNTABEL	22,50			19,89	88,42%	OK
a. Nilai Survey Persepsi Korupsi (Survei Eksternal : Indeks Persepsi Anti Korupsi/ IPAK)	17,50			16,14	92,25%	OK
b. Capaian Kinerja Lebih Baik dari pada Capaian Kinerja Sebelumnya	5,00			3,75	75,00%	OK
II. PELAYANAN PUBLIK YANG PRIMA	17,50			15,66	89,50%	
- Nilai Persepsi Kualitas Pelayanan (Survei Eksternal : Indeks Persepsi Kualitas Pelayanan Publik / IPKP)	17,50			15,66	89,50%	OK
TOTAL HASIL				35,56	88,89%	
NILAI EVALUASI ZONA INTEGRITAS				78,43		OK

Gambar 23. Screenshot nilai Hasil Pemantauan Pembangunan ZI oleh ITJEN

Tabel 55. Perbandingan capaian WBK tahun 2020 - 2024

IKM.13		Hasil Penilaian Pembangunan Zona Integritas menuju Wilayah Bebas dari Korupsi (Nilai)			
Perbandingan Capaian Tahun 2020 - 2024					
2020	2021	2022	2023	2024	
67,90	82,76	87,75	78,43	78,43	

Tindak lanjut yang telah dilaksanakan untuk mencapai Pembangunan Zona Integritas Menuju WBK/WBBM di BBPBAP Jepara adalah telah disosialisasikan kepada seluruh pegawai, dikarenakan penerapan dan perwujudan WBK merupakan kewajiban seluruh pegawai untuk melaksanakannya serta TIM WBK BBPBAP Jepara telah berupaya melengkapi dokumen WBK tahun 2024.

14. Indikator Kinerja Manajerial 14 : Persentase Penyelesaian Laporan Hasil Pemeriksaan (LHP) Badan Pemeriksa Keuangan Satker BBPBAP Jepara (Persen)

Siklus akhir dari pelaksanaan pengelolaan anggaran adalah pertanggungjawaban yang diawali dari Perencanaan, Pelaksanaan, Pengawasan dan Pertanggungjawaban. Pertanggungjawaban Keuangan Negara adalah kewajiban Pemerintah untuk melaksanakan pengelolaan keuangan negara secara tertib, taat pada peraturan perundang-undangan, efisien, ekonomis, efektif, dan transparan, dengan memperhatikan rasa keadilan dan kepatutan. Hal ini didasarkan pada peraturan yang telah ditetapkan dalam Undang-undang Nomor 17 Tahun 2003 tentang Keuangan Negara dan Undang-undang Nomor 1 Tahun 2004 tentang Perbendaharaan.

Tabel 56. Persentase Penyelesaian Laporan Hasil Pemeriksaan (LHP) Badan Pemeriksa Keuangan Satker BBPBAP Jepara

Nama SS		Tata Kelola Pemerintahan yang Baik Lingkup BBPBAP Jepara		
Nama Indikator	IKM.14	Persentase Penyelesaian Laporan Hasil Pemeriksaan (LHP) Badan Pemeriksa Keuangan Satker BBPBAP Jepara (Persen)		
2024		RENSTRA		
Target	Realisasi	% Capaian	Target	% Capaian
100	100,00	100,00	100	100,00

Capaian Indikator Kinerja Persentase Penyelesaian Laporan Hasil Pemeriksaan (LHP) Badan Pemeriksa Keuangan Satker BBPBAP Jepara (Persen) pada Tahun 2024 adalah 100% atau sebesar 100% dari target tahun 2024.

Berdasarkan Surat Dinas Direktorat Jenderal Perikanan Budi Daya Nomor: B.270/DJPB.1/KU.510/I/2025 tanggal 13 Januari 2025, Perihal “Capaian IKU Prosentase Penyelesaian LHP BPK-RI”, BBPBAP Jepara mendapatkan capaian penyelesaian Laporan Hasil Pemeriksaan – BPK RI sebesar 82,78.

Lampiran Surat Dinas
 Nomor : B.270/DJPB.1/KU.510/I/2025
 Tanggal : 13 Januari 2025

Rincian Capaian Tindak Lanjut LHP BPK atas Laporan Keuangan KKP Tahun 2024

No	Unit Kerja	Temuan LHP BPK TA 2024	Temuan yang diselesaikan	Tuntas (%)	Sisa
1	BBPBL Lampung	-	-	100%	-
2	BBPBAT Sukabumi	-	-	100%	-
3	BBPBAP Jepara	-	-	100%	-
4	BPBL Ambon	-	-	100%	-
5	BPBAP Ujung Batee	-	-	100%	-
6	BPBAP Takalar	-	-	100%	-
7	BPBAT Sungai Gelam	-	-	100%	-
8	BPBAT Tatelu	-	-	100%	-
9	BPBAP Situbondo	-	-	100%	-
10	BPBAT Mandiangin	-	-	100%	-
11	BPBL Lombok	-	-	100%	-
12	BPBL Batam	-	-	100%	-
13	BLUPPB Karawang	86.200.200	86.200.200	100%	-
14	BPIUUK Karangasem	-	-	100%	-
15	BPKIL Serang	-	-	100%	-
16	Direktorat Ikan Air Laut	458.489.856	458.489.856	100%	-
17	Direktorat Ikan Air Tawar	-	-	100%	-
18	Direktorat Ikat Air Payau	-	-	100%	-
19	Direktorat Rumput Laut	94.636.339	94.636.339	100%	-
20	Setditjen Perikanan Budidaya	-	-	100%	-
TOTAL		639.326.395	639.326.395	100%	-

Gambar 24. Screenshot capaian Indikator LHP BPK lingkup DJPB Tahun 2024

Jika dilihat pada lampiran gambar diatas, maka capaian seluruh unit keja DJPB berhasil tercapai 100%. Lalu jika dibandingkan dengan target Renstra maka capaian 2024 telah sesuai dengan target. Jika dibandingkan dengan capaian tahun 2020 -2024 dapat dilihat pada tabel berikut.

Tabel 57. Perbandingan capaian LHP BPK tahun 2020 - 2024

IKM.14	Persentase Penyelesaian Laporan Hasil Pemeriksaan (LHP) Badan Pemeriksa Keuangan Satker BBPBAP Jepara (Persen)				
	Perbandingan Capaian Tahun 2020 - 2024				
2020	2021	2022	2023	2024	
100	75,67	100	100,00	100	

Indikator kinerja ini tidak memiliki alokasi anggaran khusus. Tidak terdapat kendala yang signifikan dalam mencapai indikator kinerja ini, dikarenakan kinerja balai yang baik sehingga tidak terdapat temuan pada tahun 2024. Rencana kinerja tahun selanjutnya adalah meminimalisir temuan BPK dan jikapun terdapat temuan maka harus segera diselesaikan sesuai dengan waktu yang diberikan.

15. Indikator Kinerja Manajerial 15 : Nilai PM SAKIP BBPBAP Jepara (Nilai)

Sistem akuntabilitas kinerja instansi pemerintah (SAKIP) merupakan penerapan manajemen kinerja pada sektor publik yang sejalan dan konsisten dengan penerapan reformasi birokrasi, yang berorientasi pada pencapaian outcomes dan upaya untuk mendapatkan hasil yang lebih baik. Usaha-usaha penguatan akuntabilitas kinerja dan sekaligus peningkatannya, dilakukan antara lain melalui Evaluasi Akuntabilitas Kinerja Instansi Pemerintah (AKIP). AKIP adalah perwujudan kewajiban suatu instansi pemerintah untuk mempertanggungjawabkan keberhasilan dan kegagalan pelaksanaan misi organisasi dalam mencapai sasaran dan tujuan yang telah ditetapkan melalui sistem pertanggungjawaban secara periodik. Evaluasi dan penilaian SAKIP dilakukan atas komponen-komponen SAKIP sesuai dengan Peraturan Presiden Republik Indonesia Nomor 29 Tahun 2014 tentang Sistem Akuntabilitas Kinerja Instansi Pemerintah. Pada peraturan tersebut disebutkan bahwa komponen SAKIP terdiri dari rencana strategis, perjanjian kinerja, pengukuran kinerja, pengelolaan data kinerja, pelaporan kinerja, dan review dan evaluasi kinerja.

Tabel 58. Nilai PM SAKIP BBPBAP Jepara

Nama SS		Tata Kelola Pemerintahan yang Baik Lingkup BBPBAP Jepara				
Nama Indikator		IKM.15	Nilai PM SAKIP BBPBAP Jepara (Nilai)			
		2024			RENSTRA	
Target	Realisasi	% Capaian	Target	% Capaian		
82	82,80	100,98	94	88,09		

Pada tanggal 2 – 5 Juli 2024 telah dilaksanakan Penilaian Mandiri SAKIP lingkup DJPB di Kota Karawang, Jawa Barat. Pada kegiatan tersebut telah dilaksanakan penilaian mandiri oleh masing-masing UPT dengan cara mengisi dan melengkapi data dukung pada Lembar Kerja Evaluasi (LKE) yang tersedia pada aplikasi kinerjaku.

Berdasarkan Surat Dinas Direktorat Jenderal Perikanan Budi Daya Nomor: B.4948/DJPB.1/HP.440/VII/2024 tanggal 24 Juli 2024, Perihal “Penyampaian Hasil Penilaian Mandiri SAKIP lingkup Direktorat Jenderal Perikanan Budi Daya Tahun 2024”, BBPBAP Jepara memperoleh nilai penilaian mandiri SAKIP sebesar 82,80 dengan predikat A. Jika dibandingkan dengan capaian tahun 2020 – 2024 maka capaian tahun 2024 mengalami tren kenaikan.

Tabel 59. Perbandingan capaian PM SAKIP tahun 2020 – 2024

IKM.15	Nilai PM SAKIP BBPBAP Jepara (Nilai)			
Perbandingan Capaian Tahun 2020 - 2024				
2020	2021	2022	2023	2024
76,10	71,61	95,55	77,90	82,80



Laporan Kinerja Tahun 2024

Balai Besar Perikanan Budidaya Air Payau Jepara

Lampiran Surat Undangan
Nomor : B.4948/DJPB.1/HP.440/VII/2024
Tanggal : 24 Juli 2024

Nilai Akuntabilitas Lingkup Ditjen Perikanan Budi Daya Tahun 2023 - 2024

NO	Kode	UNIT KERJA	2023						2024					
			PERENCANAAN KINERJA	PENGUKURAN KINERJA	PELAPORAN KINERJA	EVALUASI AKUNTABILITAS KINERJA INTERNAL	NILAI AKUNTABILITAS	PREDIKAT	PERENCANAAN KINERJA	PENGUKURAN KINERJA	PELAPORAN KINERJA	EVALUASI AKUNTABILITAS KINERJA INTERNAL	NILAI AKUNTABILITAS	PREDIKAT
1	401000000	SEKRETARIAT DITJEN PERIKANAN BUDIDAYA	18,30	18,60	9,15	13,00	59,05	CC	24,30	24,00	13,50	22,50	84,30	A
2	402000000	DIREKTORAT KAWASAN DAN KESEHATAN IKAN	22,50	19,50	10,80	5,25	58,05	CC	22,80	24,00	13,50	21,25	81,55	A
3	403000000	DIREKTORAT PERBENIHAN	21,60	22,50	11,70	8,25	64,05	B	22,80	24,00	13,50	22,50	82,80	A
4	404000000	DIREKTORAT PAKAN DAN OBAT IKAN	24,90	25,20	10,80	12,25	73,15	BB	24,30	24,00	13,50	21,00	82,80	A
5	405000000	DIREKTORAT PRODUKSI DAN USAHA BUDIDAYA	15,30	17,10	9,75	14,50	56,65	CC	22,80	24,00	12,75	22,00	82,05	A
6	410000000	BALAI BESAR PERIKANAN BUDIDAYA AIR PAYAU JEPARA	20,40	24,00	13,50	20,00	77,90	BB	22,80	24,00	13,50	22,50	82,80	A
7	411000000	BALAI BESAR PERIKANAN BUDIDAYA LAUT LAMPUNG	23,10	24,00	12,00	20,00	79,10	BB	21,60	24,00	13,80	23,00	82,40	A
8	412000000	BALAI BESAR PERIKANAN BUDIDAYA AIR TAWAR SUKABUMI	24,00	27,00	11,55	16,00	78,55	BB	22,80	22,20	12,75	20,50	78,25	BB
9	413010000	BALAI PERIKANAN BUDIDAYA AIR PAYAU SITUBONDO	24,30	22,20	12,00	18,50	77,00	BB	22,80	23,10	13,50	22,50	81,90	A
10	413020000	BALAI PERIKANAN BUDIDAYA AIR PAYAU TAKALAR	18,00	24,00	10,65	22,50	75,15	BB	24,30	24,00	13,50	21,25	83,05	A
11	413030000	BALAI PERIKANAN BUDIDAYA AIR TAWAR JAMBI	21,60	22,50	12,00	20,00	76,10	BB	22,80	22,50	13,50	21,25	80,05	A
12	413040000	BALAI PERIKANAN BUDIDAYA AIR TAWAR MANDIANGIN	24,60	21,60	12,75	20,00	78,95	BB	25,80	24,00	12,00	21,25	83,05	A
13	413050000	BALAI PERIKANAN BUDIDAYA LAUT BATAM	21,60	22,50	12,00	22,50	78,60	BB	22,80	24,60	13,50	21,25	82,15	A
14	413060000	BALAI PERIKANAN BUDIDAYA LAUT LOMBOK	24,00	24,00	11,25	19,25	78,50	BB	22,80	24,00	12,75	22,50	82,05	A
15	413070000	BALAI PERIKANAN BUDIDAYA LAUT AMBON	21,30	21,30	10,35	20,00	72,95	BB	22,80	24,00	13,50	22,50	82,80	A
16	413080000	BALAI PERIKANAN BUDIDAYA AIR PAYAU UJUNG BATEE	22,80	23,10	10,35	17,25	73,50	BB	25,80	24,00	13,50	20,00	83,30	A
17	413090000	BALAI PERIKANAN BUDIDAYA AIR TAWAR TATELU	24,00	24,00	12,00	20,00	80,00	BB	25,80	26,10	12,75	18,75	83,40	A
18	413100000	BALAI LAYANAN USAHA PRODUKSI PERIKANAN BUDIDAYA, KARAWANG	25,20	22,50	12,00	20,00	79,70	BB	25,80	24,00	12,00	21,25	83,05	A
19	413200000	BALAI PRODUKSI INDUK UDANG UNGGUL DAN KEKERANGAN KARANGASEM, BALI	25,20	22,20	12,00	13,50	72,90	BB	24,30	24,00	13,50	22,50	84,30	A
20	413300000	BALAI PENGIJIAN KESEHATAN IKAN DAN LINGKUNGAN, SERANG	19,50	22,50	11,25	21,00	74,25	BB	22,80	24,00	13,35	22,50	82,65	A

Gambar 25. Screenshot capaian Nilai PM SAKIP lingkup DJPB tahun 2024

Guna memenuhi target indikator yang telah ditetapkan, BBPBAP Jepara telah melakukan beberapa upaya sesuai dengan rekomendasi tindak lanjut periode sebelumnya antara lain evaluasi capaian untuk seluruh Indikator Kinerja secara triwulanan. Tidak terdapat kendala yang cukup berarti untuk indikator kinerja ini. Rencana kinerja selanjutnya adalah membentuk tim yang solid dan mengumpulkan dokumen SAKIP tepat waktu.

NO	Kode	UNIT KERJA	PERENCANAAN KINERJA (30%)	PENGUKURAN KINERJA (30%)	PELAPORAN KINERJA (15%)	EVALUASI AKUNTABILITAS KINERJA INTERNAL (25%)	NILAI AKUNTABILITAS	PREDIKAT
1	041000000	BALAI BESAR PERIKANAN BUDIDAYA AIR PAYAU JEPARA LKE Satker	22.80	24.00	13.50	22.50	82.8	A

Gambar 26. Screenshot hasil PM SAKIP melalui aplikasi kinerjaku



Gambar 27. Pelaksanaan Penilaian Mandiri SAKIP lingkup DJPB di Karawang

16. Indikator Kinerja Manajerial 16 : Persentase Jumlah Rekomendasi Hasil Pengawasan yang Dimanfaatkan untuk Perbaikan Kinerja Lingkup BBPBAP Jepara (Persen)

Persentase jumlah rekomendasi hasil pengawasan lingkup BBPBAP Jepara yang dokumen tindak lanjutnya telah tuntas dihitung berdasarkan hasil dokumen tindak lanjut yang telah tuntas diselesaikan dibandingkan dengan jumlah temuan hasil pengawasan yang dilakukan dalam satuan persen (%). Target Persentase tindak lanjut rekomendasi hasil pengawasan lingkup BBPBAP Jepara ditetapkan sebesar 80%.

Tabel 60. Persentase Jumlah Rekomendasi Hasil Pengawasan yang Dimanfaatkan untuk Perbaikan Kinerja Lingkup BBPBAP Jepara

Nama SS	Tata Kelola Pemerintahan yang Baik Lingkup BBPBAP Jepara			
Nama Indikator	IKM.16 Persentase Jumlah Rekomendasi Hasil Pengawasan yang Dimanfaatkan untuk Perbaikan Kinerja Lingkup BBPBAP Jepara (Persen)			
	2024		RENSTRA	
Target	Realisasi	% Capaian	Target	% Capaian
80	82,43	103,04	60	137,38

A. Capaian Tahun 2024

Pada Tahun 2024 ini jumlah rekomendasi hasil pengawasan oleh Inspektorat Jenderal KKP telah berhasil ditindaklanjuti sebesar 82,43%. Sehingga, jika dibandingkan dengan target tahunan telah tercapai 103.04%.

B. Perbandingan Capaian Kinerja (Tahun 2020 - 2024, Renstra dan UPT DJPB)

Jika dibandingkan dengan capaian 2020 – 2024, capaian tahun 2024 mengalami kenaikan dari tahun 2023 namun lebih rendah dibanding tahun 2021 dan 2022 yang mampu tercapai 100%. Dan jika dibandingkan dengan target renstra maka capaian tahun 2024 ini telah melampaui target 137,38%.

Tabel 61. Perbandingan capaian rekomendasi pengawasan tahun 2020 – 2024

IKM.16	Persentase Jumlah Rekomendasi Hasil Pengawasan yang Dimanfaatkan untuk Perbaikan Kinerja Lingkup BBPBAP Jepara (Persen)				
	Perbandingan Capaian Tahun 2020 - 2024				
	2020	2021	2022	2023	2024
	40,00	100,00	100,00	78,57	82,43

Sementara itu, berdasarkan Surat Dinas Direktorat Jenderal Perikanan Budi Daya Nomor B.102/DJPB.1/HP.620/I/2025, Perihal Capaian IKU “Persentase Jumlah Rekomendasi Hasil Pengawasan yang Dimanfaatkan untuk Perbaikan Kinerja Satker Lingkup DJPB” Triwulan IV Tahun 2024”, BBPBAP Jepara memperoleh capaian terendah dibanding UPT DJPB lainnya.

Lampiran Surat Dinas
Nomor : B.102/DJPB.1/HP.620/I/2025
Tanggal : 6 Januari 2025

Data Capaian IKU “Persentase Jumlah Rekomendasi Hasil Pengawasan yang Dimanfaatkan Untuk Perbaikan Kinerja Lingkup KKP” Triwulan IV Tahun 2024

No	Unit Kerja	Capaian IKU
1	Setditjen Perikanan Budi Daya	93,94%
2	Direktorat Ikan Air Laut	92,68%
3	Direktorat Rumput Laut	100,00%
4	Direktorat Ikan Air Tawar	93,94%
5	Direktorat Ikan Air Payau	93,94%
6	BBPBAP Jepara	82,43%
7	BBPBL Lampung	100,00%
8	BBPBAT Sukabumi	100,00%
9	BPBAP Situbondo	87,72%
10	BPBAP Takalar	100,00%
11	BPBAT Sungai Gelam	90,00%
12	BPBAT Mandiangin	100,00%
13	BPBL Batam	100,00%
14	BPBL Lombok	100,00%
15	BPBL Ambon	100,00%
16	BPBAP Ujung Batee	100,00%
17	BPBAT Tatelu	100,00%
18	BLUPPB Karawang	91,46%
19	BPIUUK Karangasem	100,00%
20	BPKIL Serang	100,00%

Gambar 28. Screenshot capaian rekomendasi hasil pengawasan lingkup DJPB

C. Analisis atas Efisiensi penggunaan sumberdaya

Tidak ada alokasi anggaran khusus untuk indikator kinerja ini.

D. Rencana tindak lanjut tahun 2025

Rencana aksi periode berikutnya adalah menyelesaikan dan menindaklanjuti atas rekomendasi perbaikan atas hasil pengawasan oleh Inspektorat Jenderal KKP.

17. Indikator Kinerja Manajerial 17 : Unit Kerja yang Menerapkan Inovasi Pelayanan Publik (Unit)

Pusat Layanan Terpadu Balai Besar Perikanan Budidaya Air Payau (BBPBAP) Jepara merupakan pintu layanan utama bagi pengunjung yang berkeinginan untuk memperoleh suatu informasi mengenai kegiatan khususnya berkaitan dengan Perikanan Budi daya Air Payau. Layanan Administrasi, Layanan Produk dan Layanan Jasa, merupakan 3 jenis layanan yang ada di BBPBAP. Tidak ada alokasi anggaran khusus untuk indikator kinerja ini.

Tabel 62. Unit Kerja yang Menerapkan Inovasi Pelayanan Publik

Nama SS	Tata Kelola Pemerintahan yang Baik Lingkup BBPBAP Jepara			
Nama Indikator	IKM.17 Unit Kerja yang Menerapkan Inovasi Pelayanan Publik (Unit)			
2024			RENSTRA	
Target	Realisasi	% Capaian	Target	% Capaian
1	1,00	100,00	1	100,00

Kegiatan Inovasi Pelayanan Publik Lingkup BBPBAP Jepara ini merupakan Indikator kinerja tahunan yang ada di BBPBAP Jepara, dimana untuk tahun 2024 inovasi yang diajukan adalah update SILUBAY (Sistem Informasi Layanan Uji Budidaya Air Payau) yang sudah ada di tahun lalu. Capaian kinerja kegiatan ini pada Tahun 2024 adalah 1 sesuai dengan target. Sesuai dengan rekomendasi tindak lanjut TW sebelumnya, Aplikasi SILUBAY telah berhasil diaplikasikan sejak tahun 2023.

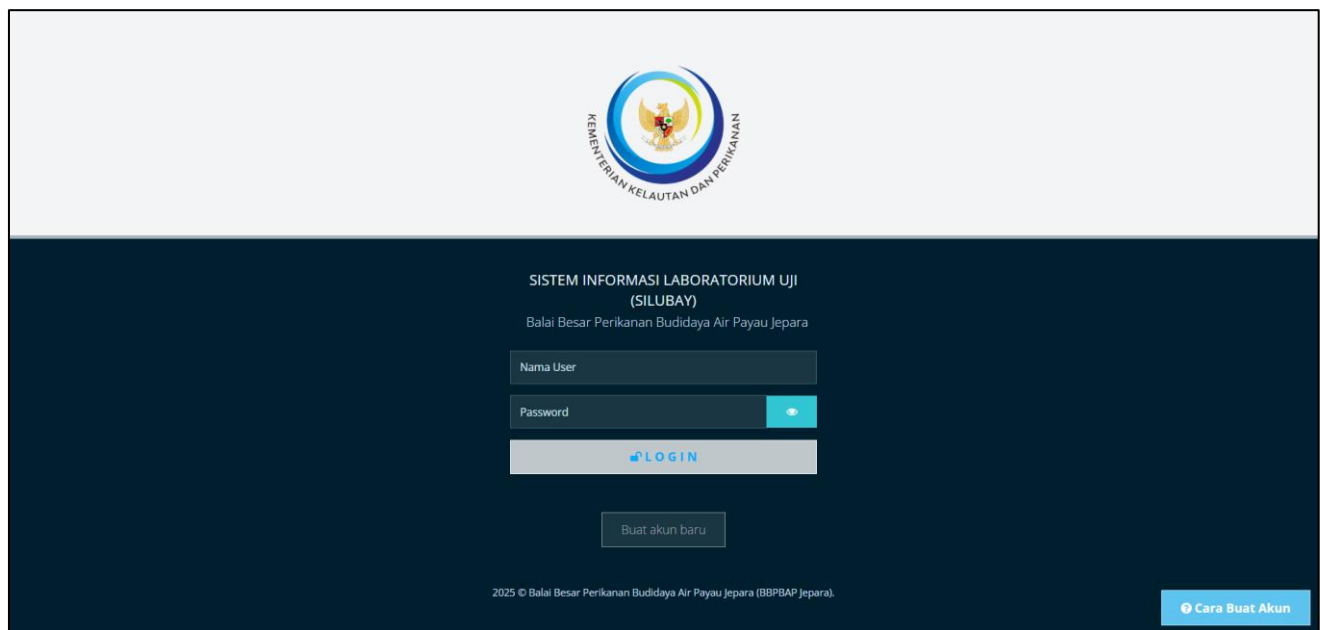
Inovasi Layanan Sistem Informasi Laboratorium Uji Budidaya Air Payau (Silubay) merupakan aplikasi yang digunakan oleh laboratorium uji BBPBAP Jepara untuk mempermudah pengelolaan dokumen analisis laboratorium, mulai dari permohonan pengujian oleh pelanggan melalui unit pelayanan laboratorium hingga ditindaklanjuti oleh manajer teknis, staf analisis dan administrasi laboratorium hingga keluar Laporan Hasil Uji (LHU). Inovasi Silubay, akan mempermudah akses layanan pengujian laboratorium, memberikan pelayanan prima terhadap pengguna Jasa dan memberikan jaminan mutu terhadap hasil pengujian. Disamping itu, melalui layanan ini diharapkan akan mampu meningkatkan efisiensi waktu dan biaya, menghindari duplikasi pekerjaan, memperpendek proses, mempertahankan keakuratan data dan memudahkan pelaksanaan kegiatan. Indikator kinerja ini selalu ada setiap tahun sejak 2020, dan secara konsisten BBPBAP Jepara mampu mencapai target 100% atau membuat inovasi layanan publik. Adapun

Selain itu, pada tahun 2024 BBPBAP Jepara berhasil meraih penghargaan sebagai Unit Kerja Berpredikat “INFORMATIF” dalam pelaksanaan Keterbukaan Informasi Publik.

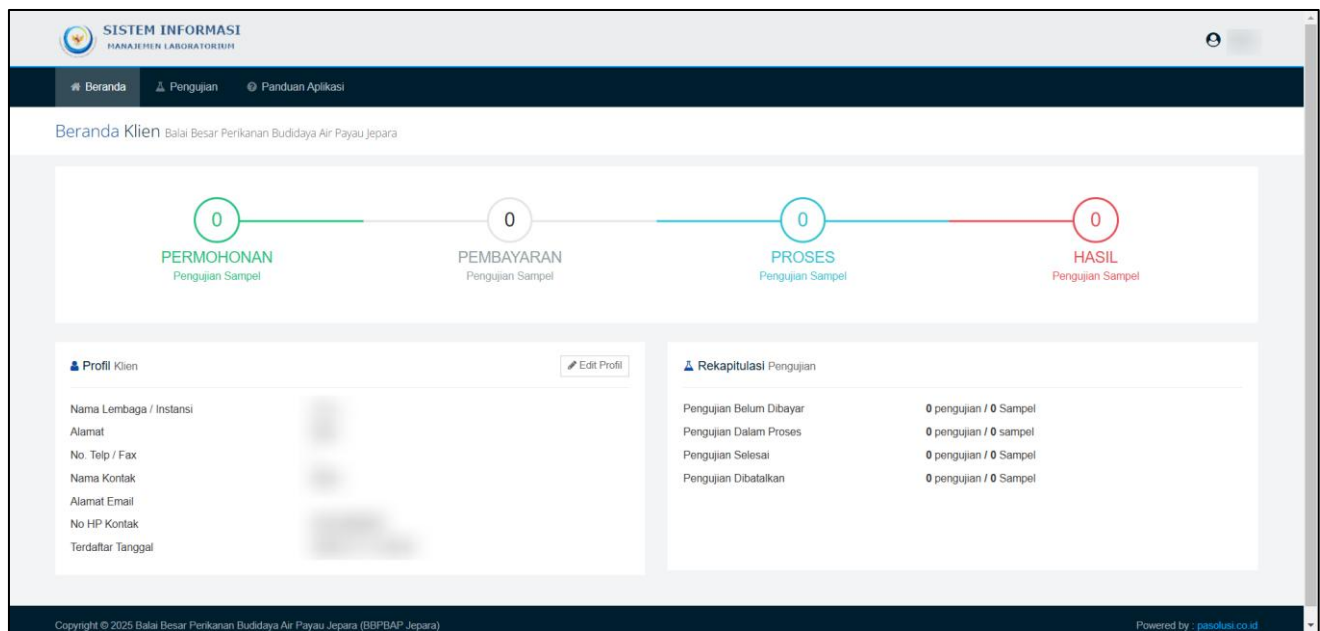
Tabel 63. Perbandingan capaian inovasi pelayanan publik tahun 2020 – 2024

IKM.17	Unit Kerja yang Menerapkan Inovasi Pelayanan Publik (Unit)				
	Perbandingan Capaian Tahun 2020 - 2024				
	2020	2021	2022	2023	2024
	1	1	1	1	1

BBPBAP Jepara secara konsisten mampu mencapai target indikator kinerja inovasi pelayanan publik sejak tahun 2020 dengan capaian 100%. Sedangkan jika dibandingkan dengan target Renstra maka indikator kinerja ini juga mampu tercapai 100%. Rencana kinerja selanjutnya adalah melakukan kajian dan evaluasi untuk pengembangan aplikasi.



Gambar 29. Tampilan Aplikasi Silubay



Gambar 30. Tampilan Dashboard Aplikasi Silubay

18. Indikator Kinerja Manajerial 18 : Nilai Indikator Kinerja Pelaksanaan Anggaran (IKPA) BBPBAP Jepara (Nilai)

Indikator Kinerja Pelaksanaan Anggaran (IKPA) menjadi ukuran evaluasi kinerja pelaksanaan anggaran yang memuat 8 indikator dan mencerminkan aspek kualitas perencanaan anggaran, kualitas pelaksanaan anggaran dan kualitas hasil pelaksanaan anggaran. Pengukuran kinerja pelaksanaan anggaran yang dilakukan dengan menggunakan variabel yang terkait dengan pelaksanaan anggaran sebagai indikatornya dengan dasar hukum Peraturan Direktur Jenderal Perbendaharaan Nomor PER-5/PB/2022 Tentang Petunjuk Teknis Penilaian Indikator Kinerja Pelaksanaan Anggaran Belanja Kementerian Negara / lembaga.

Tabel 64. Indikator Kinerja Pelaksanaan Anggaran (IKPA) BBPBAP Jepara

Nama SS	Tata Kelola Pemerintahan yang Baik Lingkup BBPBAP Jepara			
Nama Indikator	IKM.18	Nilai Indikator Kinerja Pelaksanaan Anggaran (IKPA) BBPBAP Jepara (Nilai)		
	2024		RENSTRA	
Target	Realisasi	% Capaian	Target	% Capaian
93,76	95,91	102,29	92	104,25

Target Nilai IKPA BBPBAP Jepara pada Tahun 2024 yakni 93,76. Pada tahun 2024 ini telah tercapai nilai IKPA BBPBAP Jepara sebesar 95,91 atau sebesar 102,29% dari target 2024. Jika dibandingkan dengan target renstra, capaian ini juga telah melampaui target dengan persentase capaian 104,25%.

Tabel 65. Perbandingan capaian IKPA tahun 2020 – 2024

IKM.18	Nilai Indikator Kinerja Pelaksanaan Anggaran (IKPA) BBPBAP Jepara (Nilai)			
	Perbandingan Capaian Tahun 2020 - 2024			
2020	2021	2022	2023	2024
89,05	90,78	95,75	88,56	95,91

Nilai IKPA BBPBAP Jepara tahun 2024 merupakan capaian tertinggi dibanding capaian 2020 – 2024. Tindak lanjut yang telah dilaksanakan adalah, menyelesaikan pelaksanaan anggaran dengan tepat. Rencana kinerja tahun depan melakukan pelaksanaan anggaran secara tepat, cepat dan tuntas. Secara rinci, capaian IKPA BBPBAP Jepara tercantum pada gambar berikut.

KEMENTERIAN KEUANGAN REPUBLIK INDONESIA																
BALAI BESAR PENGEMBANGAN BUDIDAYA AIR PAYAU JEPARA																
INDIKATOR PELAKSANAAN ANGGARAN																
Sampai Dengan : DESEMBER																
No	Kode KPPN	Kode BA	Kode Satker	Uraian Satker	Keterangan	Kualitas Perencanaan Anggaran		Kualitas Pelaksanaan Anggaran				Kualitas Hasil Pelaksanaan Anggaran	Nilai Total	Konversi Bobot	Dispensasi SPM (Pengurang)	Nilai Akhir (Nilai Total/Konversi Bobot)
						Revisi DIPA	Deviasi Halaman III DIPA	Penyerapan Anggaran	Belanja Kontraktual	Penyelesaian Tagihan	Pengelolaan UP dan TUP	Capaian Output				
1	129	032	239192	BALAI BESAR PERIKANAN BUDIDAYA AIR PAYAU JEPARA	Nilai	100.00	75.82	98.16	99.00	100.00	100.00	100.00	95.91	100%	0.00	95.91
					Bobot	10	15	20	10	10	25					
					Nilai Akhir	10.00	11.37	19.63	9.90	10.00	25.00					
					Nilai Aspek	87.91		99.29			100.00					

Gambar 31. Screenshot capaian IKPA BBPBAP Jepara (sumber: Aplikasi SAKTI, 13 Januari 2025)

19. Indikator Kinerja Manajerial 19 : Nilai Kinerja Perencanaan Anggaran (NKA) Lingkup BBPBAP Jepara (Nilai)

Kinerja adalah prestasi kerja berupa keluaran suatu kegiatan atau hasil dari suatu program dengan kuantitas dan kualitas terukur. Pengukuran dan evaluasi kinerja selanjutnya disebut evaluasi kinerja adalah proses untuk menghasilkan informasi capaian kinerja yang telah ditetapkan dalam dokumen RKA-KL.

Nilai Kinerja Perencanaan Anggaran (NKA) BBPBAP Jepara pada tahun 2024 di tetapkan sebesar 71. Nilai indikator ini akan dihitung realisasinya pada akhir periode. Selanjutnya, BBPBAP Jepara akan terus berupaya untuk senantiasa tertib dan konsisten dalam penggunaan dan pengajuan pembayaran sesuai rencana anggaran yang telah ditetapkan di awal tahun. Indikator kinerja ini tidak memiliki alokasi anggaran khusus.

Tabel 66. Nilai Kinerja Perencanaan Anggaran (NKA) Lingkup BBPBAP Jepara

Nama SS	Tata Kelola Pemerintahan yang Baik Lingkup BBPBAP Jepara			
Nama Indikator	IKM.19 Nilai Kinerja Perencanaan Anggaran (NKA) Lingkup BBPBAP Jepara (Nilai)			
	2024		RENSTRA	
Target	Realisasi	% Capaian	Target	% Capaian
71	90,13	126,94	90	100,14

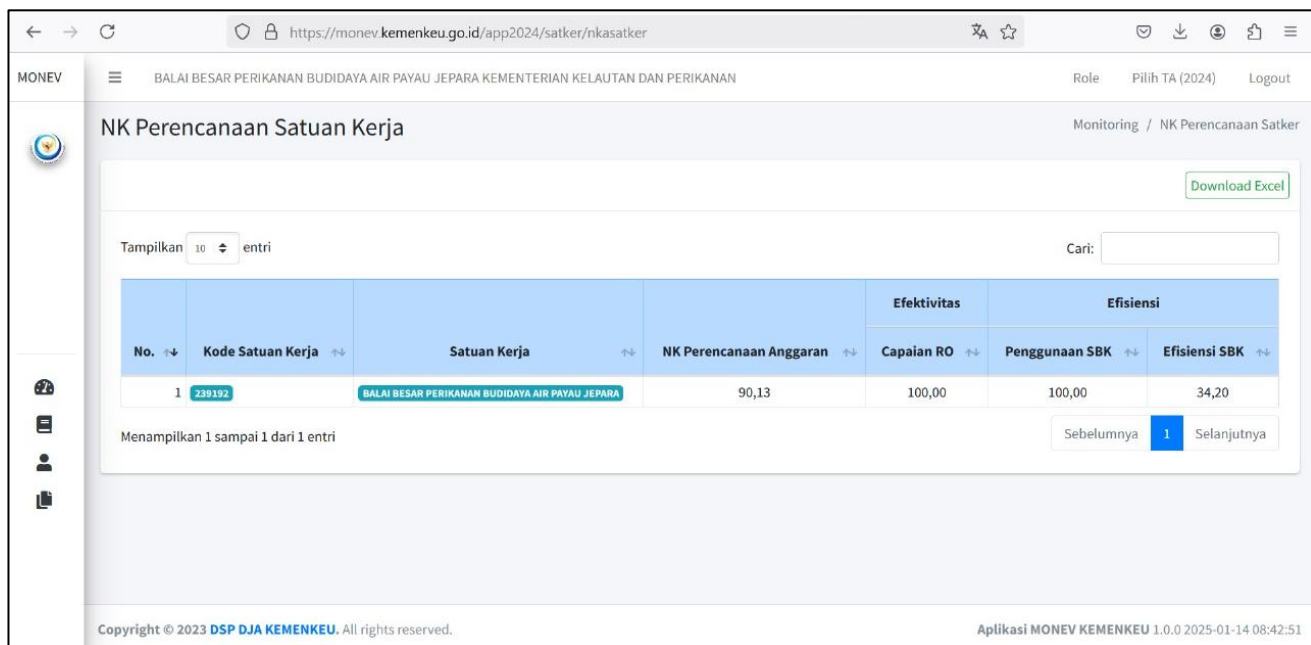
Nilai kinerja perencanaan anggaran pada BBPBAP Jepara pada Tahun 2024 ditetapkan sebesar 71 dan telah tercapai 90,13 atau sebesar 126,94% dari target tahunan. Indikator kinerja ini mengalami perubahan nomenklatur dan cara pengukurannya. Hal ini berdasarkan dari Nota Dinas Sekretariat Jenderal KKP perihal "Revisi Target dan Manual IKU NKA KKP TA. 2024".

Capaian ini mampu melampaui target Renstra. Namun capaian ini masih dibawah capaian tahun 2023 dan lebih tinggi dibanding tahun 2020 – 2022.

Tabel 67. Perbandingan capaian Nilai Kinerja Perencanaan tahun 2020 - 2024

IKM.19 Nilai Kinerja Perencanaan Anggaran (NKA) Lingkup BBPBAP Jepara (Nilai)				
Perbandingan Capaian Tahun 2020 - 2024				
2020	2021	2022	2023	2024
26,95	79,35	88,55	91,95	90,13

Tindak lanjut yang telah dilaksanakan adalah melaksanakan kinerja anggaran dengan baik dan memaksimalkan penyerapan anggaran. Rencana kinerja tahun berikutnya adalah mengupayakan kinerja anggaran dengan cepat dan tepat serta memaksimalkan penyerapan anggaran serta memperbaiki nilai efisiensi SBK.



Gambar 32. Screenshot NK Perencanaan Anggaran tahun 2024
(sumber: Aplikasi Monev Kemenkeu, 14 Januari 2025)

20. Indikator Kinerja Manajerial 20 : Tingkat Kepatuhan Pengadaan Barang/Jasa BBPBAP Jepara (Persen)

Pengadaan Barang/Jasa Pemerintah yang selanjutnya disebut dengan Pengadaan Barang/Jasa adalah kegiatan untuk memperoleh Barang/ Jasa yang prosesnya dimulai dari perencanaan kebutuhan sampai diselesaikannya seluruh kegiatan. Dalam hal ini proses yang dimaksud diatur dalam Peraturan Presiden RI Nomor 16 Tahun 2018 Tentang Pengadaan Barang/Jasa Pemerintah beserta perubahan dan aturan turunannya.

Tingkat kepatuhan Pengadaan Barang Jasa diukur berdasarkan pelaksanaan beberapa unsur kegiatan yaitu tingkat kepatuhan dalam mengumumkan Rencana umum pengadaan, tingkat kepatuhan penggunaan aplikasi SPSE, tingkat kepatuhan pelaporan dan tingkat kepatuhan pemenuhan kesesuaian tahap pelaksanaan kegiatan pengadaan barang dan jasa.

Proses pengadaan barang dan jasa pada BBPBAP Jepara ditangani oleh beberapa unsur personil yang terdiri dari Kuasa Pengguna Anggaran, Pejabat Pembuat Komitmen, Operator SIRUP, Kelompok Kerja Unit Layanan Pengadaan, Operator Pembayaran, dan Pejabat Penandatanganan Surat Perintah Membayar.

Tabel 68. Tingkat Kepatuhan Pengadaan Barang/Jasa lingkup BBPBAP Jepara

Nama SS	Tata Kelola Pemerintahan yang Baik Lingkup BBPBAP Jepara			
Nama Indikator	IKM.20	Tingkat Kepatuhan Pengadaan Barang/Jasa BBPBAP Jepara (Persen)		
2024			RENSTRA	
Target	Realisasi	% Capaian	Target	% Capaian
80	82,78	103,48	-	-

Nilai tingkat kepatuhan pengadaan barang dan jasa pada BBPBAP Jepara pada tahun 2024 ditargetkan sebesar 80 poin. Capaian tingkat kepatuhan PBJ tahun 2024 telah tercapai dengan nilai 82,78 atau telah melampaui target tahunan sebesar 103,48%. Hal ini berdasarkan Surat Dinas DJPB No. B.169/DJPB.1/TU.210/I/2025 perihal “Tingkat Kepatuhan PBJ Lingkup Ditjen Perikanan Budi Daya TA. 2024”. Didalam surat tersebut, disampaikan bahwa capaian BBPBAP Jepara mampu melampaui rata-rata capaian UPT DJPB.

Lampiran Surat Dinas
Nomor : B.169/DJPB.1/TU.210/I/2025
Tanggal : 8 Januari 2025

Nilai IKU Kepatuhan PBJ

No	SATKER	Ketersediaan Manajemen Risiko PBJ Strategis	Perencanaan dan Persiapan Pengadaan	Persentase Pemilihan Penyedia Barang/Jasa yang dilaksanakan melalui SPSE	Kesesuaian Tahap Pelaksanaan	Laporan Penyelenggaraan PBJ	Persentase Tindak Lanjut Rekomendasi Hasil Pengawasan Pengadaan Barang/Jasa Lingkup Eselon I trivulan I s.d trivulan III tahun 2022	NILAI
1	SEKRETARIAT DJTJEN PB	7,37	15	10	31,14	4,43	15	82,94
2	BBPBAT SUKABUMI	5,97	15	10	32,54	3,03	15	81,54
3	BBPBAP JEPARA	7,21	15	10	31,3	4,27	15	82,78
4	BBPBL LAMPUNG	6,13	15	10	32,38	3,19	15	81,7
5	BPBAT MANDIANGIN	7,22	15	10	31,29	4,28	15	82,79
6	BPBAT SUNGAI GELAM	6,12	15	10	32,39	3,18	15	81,69
7	BPBAT TATELU	7,12	15	10	31,39	4,18	15	82,69
8	BPBAP TAKALAR	6,22	15	10	32,29	3,28	15	81,79
9	BPBAP SITUBONDO	7,27	15	10	31,24	4,33	15	82,84
10	BPBAP UJUNG BATEE	6,07	15	10	32,44	3,13	15	81,64
11	BPBL AMBON	7,32	15	10	31,19	4,38	15	82,89
12	BPBL LOMBOK	6,02	15	10	32,49	3,08	15	81,59
13	BPBL BATAM	7,3	15	10	31,21	4,36	15	82,87
14	BLUPPB KARAWANG	6,04	15	10	32,47	3,1	15	81,61
15	BPIU2K KARANG ASEM	6	15	10	32,51	3,06	15	81,57
16	BPKIL SERANG	7,34	15	10	31,17	4,4	15	82,91
								82,24

Gambar 33. Screenshot capaian Kepatuhan PBJ Lingkup DJPB tahun 2024

Capaian nilai kepatuhan PBJ sejak tahun 2020 mengalami tren peningkatan sehingga tahun 2024 merupakan capaian tertinggi. Indikator ini belum bisa dibandingkan dengan target Renstra karena tidak terdapat indikator tersebut.

Tabel 69. Perbandingan capaian PBJ tahun 2020 – 2024

IKM.20		Tingkat Kepatuhan Pengadaan Barang/Jasa BBPBAP Jepara (Persen)			
Perbandingan Capaian Tahun 2020 - 2024					
2020	2021	2022	2023	2024	
-	73,25	76,69	82,21	82,78	

Tidak terdapat kendala yang cukup berarti dalam melaksanakan pengadaan barang dan jasa selama tahun 2024 . Indikator ini mampu terpenuhi akibat melaksanakan tindak lanjut periode sebelumnya yakni melaksanakan proses pengadaan dengan cepat tepat. Untuk rencana aksi periode berikutnya adalah melakukan proses pengadaan barang dan jasa sesuai dengan prosedur, cepat dan tepat dan mempersolid tim PBJ.

21. Indikator Kinerja Manajerial 21 : Tingkat Kepatuhan Pengelolaan BMN BBPBAP Jepara (Persen)

Barang Milik Negara (BMN) adalah semua barang yang dibeli atau diperoleh atas beban Anggaran Pendapatan dan Belanja Negara atau berasal dari perolehan lainnya yang sah. BMN meliputi barang yang dibeli atau diperoleh atas beban Anggaran Pendapatan dan Belanja Negara dan barang yang berasal dari perolehan lainnya yang sah. Pengelolaan BMN dilaksanakan berdasarkan asas fungsional, kepastian hukum, transparansi, efisiensi, akuntabilitas, dan kepastian nilai. Pengelolaan BMN meliputi Perencanaan dan penganggaran, Pengadaan, Penggunaan, Pemanfaatan, Pengamanan dan pemeliharaan, Penilaian, Pemindahtanganan, Pemusnahan, Penghapusan, Penatausahaan, Pembinaan, pengawasan dan pengendalian.

Tabel 70. Tingkat Kepatuhan Pengelolaan Barang Milik Negara BBPBAP Jepara

Nama SS	Tata Kelola Pemerintahan yang Baik Lingkup BBPBAP Jepara			
Nama Indikator	IKM.21	Tingkat Kepatuhan Pengelolaan BMN BBPBAP Jepara (Persen)		
2024		RENSTRA		
Target	Realisasi	% Capaian	Target	% Capaian
80	87,50	109,38	-	-

Indikator kinerja Tingkat Pengelolaan BMN BBPBAP Jepara pada tahun 2024 ini ditetapkan sebesar 80 poin. Berdasarkan surat dinas Nomor. B.235/DJPB.1/TU.210/I/2025 hasil capaian pengelolaan BMN BBPBAP Jepara adalah 87,5 nilai. Persentase terhadap target tahunan sebesar 109,38%.

NO	SATKER	BOBOT MAKSIMAL PARAMETER DITETAPKAN					NILAI
		a	b	c	d	e	
		12.5	25	25	25	12.5	
1	SEKRETARIAT	10.2	12	25	25	12.5	84.7
2	BBPBAT SUKABUMI	10	15	25	25	12.5	87.5
3	BBPBAP JEPARA	10	15	25	25	12.5	87.5
4	BBPBL LAMPUNG	10.3	17	25	25	12.5	89.8
5	BPBAT MANDIANGIN	10.5	16	24.5	25	12.5	88.5
6	BPBAT SUNGAI GELAM	10.4	14	23.5	25	12.5	85.4
7	BPBAT TATELU	10.1	15	25	25	12.5	87.6
8	BPBAP TAKALAR	10.3	15	25	25	12.5	87.8
9	BPBAP SITUBONDO	10.5	13	23	25	12.5	84
10	BPBAP UJUNG BATEE	10.4	16	25	25	12.5	88.9
11	BPBL AMBON	10.1	15	25	25	12.5	87.6
12	BPBL LOMBOK	10.4	16	25	25	12.5	88.9
13	BPBL BATAM	10	15	25	25	12.5	87.5
14	BLUPPB KARAWANG	10.3	17	25	25	12.5	89.8
15	BPIU2K KARANG ASEM	10.5	15	24	25	12.5	87
16	BPKIL SERANG	10	15	25	25	12.5	87.5

Gambar 34. Screenshot capaian Nilai BMN lingkup DJPB tahun 2024

Jika dibandingkan dengan unit kerja yang lain dalam lingkup DJPB, BBPBAP mampu meraih nilai yang cukup bagus diantara capaian UPT DJPB lainnya. Nilai terbaik diperoleh oleh Satker Lampung dan Karawang dengan nilai 89,8. Namun, jika dibandingkan dengan capaian tahun 2010-2024, maka capaian 2024 ini merupakan capaian tertinggi.

Tabel 71. Perbandingan capaian pengelolaan BMN tahun 2020 – 2024

IKM.21		Tingkat Kepatuhan Pengelolaan BMN BBPBAP Jepara (Persen)			
Perbandingan Capaian Tahun 2020 - 2024					
2020	2021	2022	2023	2024	
-	77,50	76,00	77,50	87,50	

Tindak lanjut yang telah dilakukan guna mencapai nilai BMN tersebut yakni telah melakukan inventarisasi aset negara, pencatatan dan penghapusan BMN. Permasalahan yang muncul dalam indikator ini adalah mengalami kesulitan dalam menginventaris barang yang sudah berumur lebih dari 5 tahun seperti kincir dan pompa. Rekomendasi tindak lanjut periode kedepan adalah melakukan penghapusan BMN untuk barang yang sudah rusak dan berumur di atas 5 tahun. Tidak ada alokasi anggaran khusus untuk kegiatan ini.



Gambar 35. Pelaksanaan RKBMN di Lombok

22. Indikator Kinerja Manajerial 22 : Persentase Jumlah Pemberitaan Netral dan Positif Terhadap Total Pemberitaan Tentang Sub Sektor Perikanan Budi Daya Lingkup BBPBAP Jepara (Persen)

Berdasarkan Peraturan Menteri Kelautan dan Perikanan Nomor 44/PERMEN-KP/2016 tentang Penyelenggaraan Kehumasan di Lingkungan KKP, kegiatan kehumasan yang dilaksanakan, dirancang dan disusun untuk mewujudkan keterbukaan, itikad baik, kerja sama, dan hubungan yang baik serta bermanfaat antara BBPBAP Jepara dan pihak lain dan membantu untuk responsif atas informasi yang beredar guna mewujudkan citra positif balai. IKU ini merupakan adalah persentase berita dengan tendensi netral dan positif tentang sektor kelautan dan perikanan yang dihadirkan melalui media massa dalam bentuk online, cetak dan audio visual dalam kurun periode triwulanan. Secara langsung atau tidak langsung bermanfaat memberikan informasi secara timbal balik kepada Balai khususnya mengenai penilaian pers atas kondisi-kondisi lapangan sektor kelautan dan perikanan yang terekam dan dipublikasikan melalui media.

Tabel 72. Persentase Jumlah Pemberitaan Netral dan Positif Terhadap Total Pemberitaan Tentang Sub Sektor Perikanan Budi Daya Lingkup BBPBAP Jepara

Nama SS	Tata Kelola Pemerintahan yang Baik Lingkup BBPBAP Jepara			
Nama Indikator	IKM.22	Persentase Jumlah Pemberitaan Netral dan Positif Terhadap Total Pemberitaan Tentang Sub Sektor Perikanan Budi Daya Lingkup BBPBAP Jepara (Persen)		
	2024	RENSTRA		
Target	Realisasi	% Capaian	Target	% Capaian
86	100,00	116,28	-	-



A. Capaian Tahun 2024

Informasi tentang sektor kelautan dan perikanan terkait pemberitaan di media sosial perihal kegiatan yang dilaksanakan oleh BBPBAP Jepara pada Tahun 2024 rata-rata adalah berita positif. Sehingga tidak terdapat informasi terkait pemberitaan negatif (100 % berita positif).

B. Perbandingan Capaian Kinerja (2020 – 2024 dan Renstra)

Capaian kinerja ini sejak tahun 2020 – 2024 memiliki capaian yang sama yakni 100% berita positif, namun pada tahun 2021-2022 jumlah berita yang dihitung adalah berita negatif sehingga capaian tahun 2021-2022 adalah 100% berita positif. Indikator ini belum terdapat pada Renstra 2020-2024, sehingga indikator ini belum dapat dibandingkan dengan target Renstra.

Tabel 73. Perbandingan capaian pemberitaan positif tahun 2020 – 2024

IKM.22	Persentase Jumlah Pemberitaan Netral dan Positif Terhadap Total Pemberitaan Tentang Sub Sektor Perikanan Budi Daya Lingkup BBPBAP Jepara (Persen)				
	Perbandingan Capaian Tahun 2020 - 2024				
	2020	2021	2022	2023	2024
	-	0,00	0,00	100,00	100,00

C. Analisa Keberhasilan/Kegagalan

Berita/ informasi positif tersebut adalah tentang keberhasilan kegiatan balai, antara lain :

Tabel 74. Link Berita Tentang BBPBAP Jepara

No.	Link (Judul Berita)	Jenis Berita	
		Positif/Netral	Negatif
OKTOBER			
1	https://jateng.antaranews.com/berita/556217/bbpbap-jepara-ikut-kampanyekan-gemar-makan-ikan-terhadap-pelajar	1	
2	https://radarkudus.jawapos.com/jepara/695251586/peringati-hut-ke-25-kkp-bbpbap-jepara-bagikan-susu-ikan-dan-makan-ikan-gratis-ke-ibu-hamil-dan-anak-sd	1	
3	https://www.kompasiana.com/m98492/6720caeec925c4231b26aa92/gelar-makan-bergizi-menu-ikan-minum-susu-ikan	1	
4	https://www.kompasiana.com/m98492/671f6ea8ed64155946698b12/bbpbap-jepara-gelar-peringatan-sumpah-pemuda-tahun-2024	1	
5	https://www.antaranews.com/berita/4413109/apri-budi-daya-rajungan-peluang-menuju-keberlanjutan-ekonomi-biru	1	
6	https://www.kompasiana.com/m98492/66fcbc7ec925c46579600d32/pelatihan-pembuatan-pakan-ikan	1	
NOVEMBER			
7	https://www.kompasiana.com/m98492/672ec349ed64157d4660d152/siswa-sd-n-2-bulu-belajar-perikanan-budidaya-di-bbpbap-jepara	1	
8	https://jateng.antaranews.com/berita/560809/bbpbap-jepara-gandeng-swasta-bantu-peternak-ikan-bandeng	1	



Laporan Kinerja Tahun 2024

Balai Besar Perikanan Budidaya Air Payau Jepara

9	https://www.kompasiana.com/m98492/673adb73ed64155e022a7c73/capacit-building-bagi-anggota-dharma-wanita-persatuan-bbbpap-jepara	1
10	https://www.kompasiana.com/m98492/6732b369ed64154b574ab012/peningkatan-kompetensi-guru-smk-di-bbbpap-jepara	1
11	https://bengkulu.antarane.ws.com/rilis-pers/4472277/merawat-asa-dari-hamparan-padi-bahari	1
12	https://www.kompasiana.com/m98492/6730322ec925c4056b59c0f4/upacara-bendera-peringatan-hari-pahlawan-di-bbbpap-jepara	1
13	https://www.kompasiana.com/amp/m98492/67446d92ed64153af25fdda2/pemerdayaan-masyarakat-sekitar-pantai-pailus-jepara-dengan-budidaya-bandeng	1
14	Moh. Nur Syahri. "Pesisir, tapi Konsumsi Ikan di Bawah Rata-Rata, BBPBAP Bagikan Makan Bergizi". Koran Jawa Pos Radar Jepara. Edisi: Jumat, 22 November 2024	1
15	Muhammad Aminudin. "HIK 2024, Menu Ikan Jadi Prioritas MBG". Koran Lingkar. Edisi: Senin, 25 November 2024.	1
16	https://www.kompasiana.com/m98492/673f37f734777c2bc41ba9c2/1-340-siswa-sd-se-kecamatan-jepara-serentak-makan-bergizi-menu-ikan	1
DESEMBER		
17	https://www.kompasiana.com/m98492/6762ca56c925c47d392f8792/dwp-bbbpap-jepara-gelorakan-gerakan-masyarakat-sehat	1
18	https://infojateng.id/read/59913/dukung-ketahanan-pangan-polres-jepara-tebar-ribuan-bibit-ikan-lele/#google_vignette	1
19	https://www.kompasiana.com/m98492/675c4867ed641578ec0ecb32/wujud-berbagi-di-momen-hut-dwp-ke-25-dwp-bbbpap-jepara-membagikan-paket-sembako	1
20	https://muria.suaramerdeka.com/muria-roya/0714145727/tebar-ribuan-bibit-ikan-lele-polres-jepara-dukung-program-wujudkan-ketahanan-pangan#google_vignette	1
21	https://www.kompasiana.com/m98492/67623321ed64152ac9701292/kunjungan-edukasi-pembelajaran-dunia-perikanan-budidaya-bagi-siswa	1
22	https://global7.id/polsek-jepara-kota-dukung-program-ketahanan-pangan-melalui-penebaran-benih-ikan-lele/	1
23	https://www.kompasiana.com/m98492/675bb9daed6415305a151242/paud-ya-fatimah-jepara-laksanakan-program-pengenalan-lingkungan-di-bbbpap-jepara	1
24	https://www.kompasiana.com/m98492/67594506c925c4533c0e5de2/perayaan-hut-ke-25-dwp-lingkup-bbbpap-jepara	1
25	https://www.kompasiana.com/m98492/674db326c925c475016e24c2/pembudidaya-sukamara-menimba-ilmu-perikanan-di-jepara	1
26	https://www.kompasiana.com/m98492/6763d2dfc925c40e573e9462/studi-tiru-budidaya-air-payau-bagi-pembudidaya-program-csr-pt-pertamina-hulu-mahakam	1
27	https://dinas-perikanan.jepara.go.id/sosialisasi-revitalisasi-tambak-pantura-di-kabupaten-jepara/	1
28	https://unisnu.ac.id/dukung-pelestarian-lingkungan-rektor-unisnu-lakukan-penanaman-pohon-mangrove-di-pantai-ujungwatu	1

Tabel 75. Rincian capaian pemberitaan lingkup BBPBAP Jepara

No.	Indikator Kinerja	Bulan	Total Pemberitaan Sub Sektor PB	Jumlah Pemberitaan Netral dan Positif	% Capaian TW 4
1	Persentase Jumlah Pemberitaan Netral dan Positif Terhadap Total Pemberitaan Tentang Sub Sektor Perikanan Budi Daya Lingkup BBPBAP Jepara (Persen)	Oktober	6	6	100
		November	10	10	100
		Desember	12	12	100
Jumlah			28	28	100

- D. Analisis atas Efisiensi penggunaan sumberdaya
Tidak ada alokasi anggaran khusus untuk indikator kinerja ini.
- E. Rekomendasi perbaikan kinerja yang telah dilaksanakan
Telah melakukan publikasi kegiatan positif balai melalui media sosial.
- F. Rencana tindak lanjut tahun 2025
Melakukan publikasi kegiatan positif balai melalui media sosial

HIK 2024, Menu Ikan Jadi Prioritas MBG

Sasar Enam SD se-Kecamatan

JEPARA, LINGKAR - Dalam rangka memperingati Hari Ikan Nasional (HIK) ke-11, Balai Besar Pendidikan Perikanan Budidaya Air Payau (BBPBAP) Jepara, Direktorat Jenderal Perikanan Budidaya melakukan kegiatan Makan Bergizi Gratis (MBG) dengan menu berbasis ikan.

Sebanyak 1.350 paket dibagikan kepada siswa/siswi Sekolah Dasar (SD) yang tersebar di enam SD se-Kecamatan Jepara, yaitu SDN 1 Bulu, SDN 2 Bulu, SDN Kauman, SDN 1 Jobokuto, SDN 2 Jobokuto, dan SD Al- Islam Pengkol.

Kepala BBPBAP Jepara, Supito menjelaskan bahwa pihaknya akan terus mendukung program peningkatan kualitas Sumber Daya Manusia (SDM), guna mewujudkan Indonesia Emas 2045. Salah satunya dengan adanya program MBG.

"Kami telah membuat penelitian, jika ikan mengandung gizi yang baik untuk pertumbuhan anak-anak. Kandungan konselor yang rendah, protein dan asam lemak yang tinggi untuk mencerdaskan anak-anak usia pendidikan. Selain itu juga mengandung nutrisi lain seperti vitamin," kata Supito, Minggu (24/11).

Ia menambahkan jika sasaran dari program ini, memang untuk anak-anak dari kelompok



MUHAMMAD AMINUDINLINGKAR

ANTUSIAS: Sejumlah siswa SDN Kauman, Jepara, mendapatkan paket Makan Bergizi Gratis (MBG) berbasis ikan, yang diberikan oleh Kepala BBPBAP Kabupaten Jepara, Supito.

SD, SMP, dan SMA sederajat guna pemenuhan gizi dengan mengkonsumsi ikan.

Maka dari itu, Supito mengajak kepada seluruh instansi terkait untuk bersama sama

mendorong upaya untuk memperkenalkan nilai gizi ikan kepada anak usia dini dan sekolah melalui program program sejenis.

Meskipun Jepara merupakan

daerah pesisir dengan potensi ikan yang melimpah, namun jumlah konsumsi ikan masih dibawah rata rata nasional, yakni sebanyak 32,7 kilogram per kapita per tahun.

"Kami berharap program MBG di Jepara nantinya, difokuskan pada menu berbasis ikan dan dimasukkan dalam program prioritas daerah," pungkasnya. (min/sat)

Gambar 36. Berita media cetak Lingkar. Edisi: Senin, 25 November 2024.

23. Indikator Kinerja Manajerial 23 : Persentase Jumlah Pelaku Usaha Perikanan Budi Daya yang Terintegrasi KUSUKA (Persen)

Persentase pelaku usaha budi daya ikan yang terintegrasi KUSUKA, merupakan penilaian atas capaian pendataan pelaku usaha yang telah terdaftar di database dengan status submit valid dan revisi. Pendataan pelaku usaha bertujuan untuk updating data pelaku usaha budi daya ikan. Pendataan KUSUKA dihitung mulai 1 Januari s.d. 31 Desember 2024. Pengukuran capaian dilakukan akhir tahun. Perhitungan capaian Kusuka sebagai berikut:

$$\sum \text{KUSUKA} = \frac{\text{Penerima Bantuan yg Terdaftar KUSUKA}}{\text{Jumlah Total Penerima Bantuan}} \times 100\%$$

Tabel 76. Persentase Pelaku Usaha Budi Daya Ikan yang Terintegrasi KUSUKA

Nama SS	Tata Kelola Pemerintahan yang Baik Lingkup BBPBAP Jepara			
Nama Indikator	IKM.23 Persentase Jumlah Pelaku Usaha Perikanan Budi Daya yang Terintegrasi KUSUKA (Persen)			
2024			RENSTRA	
Target	Realisasi	% Capaian	Target	% Capaian
80	88,90	111,13	-	-

Indikator kinerja Persentase Jumlah Pelaku Usaha Perikanan Budi daya yang terintegrasi KUSUKA pada tahun 2024 ini ditetapkan sebesar 80%. Capaian indikator kinerja ini pada tahun 2024 adalah sebesar 88,90% atau persentase terhadap target tahunan sebesar 111,13%.

Tabel 77. Perbandingan capaian integrasi Kusuka tahun 2020 – 2024

IKM.23	Persentase Jumlah Pelaku Usaha Perikanan Budi Daya yang Terintegrasi KUSUKA (Persen)			
Perbandingan Capaian Tahun 2020 - 2024				
2020	2021	2022	2023	2024
-	-	-	84,62	88,90

Indikator kinerja ini hanya dapat dibandingkan dengan capaian tahun 2023, dimana mengalami peningkatan capaian. Serta Indikator ini tidak terdapat pada Renstra 2020 – 2024 sehingga tidak dapat dibandingkan. Serta indikator kinerja ini tidak memiliki alokasi anggaran khusus.

Upaya yang telah dilakukan selama tahun 2024 adalah melakukan rekapitulasi jumlah orang penerima bantuan baik yang sudah terdaftar KUSUKA maupun belum. Rencana aksi tahun 2024 adalah melakukan verifikasi proposal bantuan dengan maksimal terutama dalam hal KUSUKA agar capaian lebih baik lagi.

24. Indikator Kinerja Manajerial 24 : Indeks Pengelolaan Kepegawaian Lingkup BBPBAP Jepara (Indeks)

Dalam rangka penyelenggaraan manajemen PNS yang berdasarkan sistem merit, maka diperlukan pengaturan manajemen PNS. Pengaturan manajemen PNS bertujuan untuk menghasilkan PNS yang profesional, memiliki nilai dasar, etika profesi, bebas dari intervensi politik, bersih dari praktek korupsi, kolusi, dan nepotisme dalam rangka pelaksanaan tugas pelayanan publik, tugas pemerintahan, dan tugas pembangunan tertentu. Untuk mewujudkan PNS yang berintegritas moral, profesional, dan akuntabel, diperlukan penerapan kedisiplinan PNS. Penegakan disiplin dapat mendorong PNS untuk lebih produktif berdasarkan sistem karier dan sistem prestasi kerja serta berintegritas moral menjadi pertimbangan dalam pengembangan karier.

Tabel 78. Indeks Pengelolaan Kepegawaian

Nama SS		Tata Kelola Pemerintahan yang Baik Lingkup BBPBAP Jepara		
Nama Indikator		IKM.24 Indeks Pengelolaan Kepegawaian Lingkup BBPBAP Jepara (Indeks)		
		2024	RENSTRA	
Target	Realisasi	% Capaian	Target	% Capaian
4	5,00	125,00	-	-

Indikator kinerja Indeks Pengelolaan Kepegawaian Lingkup BBPBAP Jepara pada tahun 2024 ini ditetapkan sebesar 4 dengan satuan indeks. Nilai indikator ini pada tahun 2024 telah tercapai dengan indeks 5 atau dalam Kategori Baik. Hal ini termuat dalam Surat Dinas DJPB No. B.260/DJPB.1/KP.810/I/2025.

Jika dibandingkan dengan capaian tahun 2020 – 2024, maka capaian tahun 2024 memiliki capaian yang sama dengan tahun 2023, sedangkan pada tahun 2022 rumus dan satuan indikator kinerja ini berbeda sehingga tidak dapat dibandingkan. Dan indikator kinerja ini tidak terdapat pada Renstra.

Tabel 79. Perbandingan capaian pengelolaan kepegawaian tahun 2020 – 2024

IKM.24		Indeks Pengelolaan Kepegawaian Lingkup BBPBAP Jepara (Indeks)		
Perbandingan Capaian Tahun 2020 - 2024				
2020	2021	2022	2023	2024
-	-	100	5,00	5,00

Sedangkan jika dibandingkan dengan capaian UPT DJPB, maka BBPBAP Jepara termasuk kedalam kategori BAIK.

Lampiran 2 Surat Dinas
Nomor : B.260/DJPB.1/KP.810/I/2025
Tanggal : 13 Januari 2025

Rekapitulasi Capaian Indeks Pengelolaan SDM Aparatur Lingkup Direktorat Jenderal Perikanan Budi Daya Tahun 2024

No	Unit Kerja	Komponen Indeks Pengelolaan SDM					Jumlah	Predikat	Level
		Usul Kebutuhan	Data Diklat	Layanan Mutasi	Layanan Kesejahteraan	Informasi Kepegawaian			
1	Sekretariat DJPB	20	15	23,21	20	20	98,21	Sangat Baik	6
2	Dit Kawasan dan Kesehatan Ikan / Dit Ikan Air Tawar	17,78	15	17,5	20	20	90,28	Di atas Rata-Rata	4
3	Dit Perbenihan / Dit Rumput Laut	13,33	15	25	20	20	93,33	Baik	5
4	Dit Pakan dan Obat Ikan / Dit Ikan Air Tawar	20	15	25	20	20	100	Sangat Baik	6
5	Dit Produksi dan Usaha Budidaya / Dit. Ikan Air Payau	20	15	15	20	20	90	Di atas Rata-Rata	4
6	BBPBAP Jepara	20	15	20	20	20	95	Baik	5
7	BBPBAT Sukabumi	13,33	15	17,85	20	20	86,18	Di atas Rata-Rata	4
8	BBPBL Lampung	18,09	15	16,67	20	20	89,76	Di atas Rata-Rata	4
9	BPBAP Situbondo	20	15	16,67	20	20	91,67	Baik	5
10	BPBAP Takalar	12,73	15	17,85	20	20	85,58	Di atas Rata-Rata	4
11	BPBAP Ujung Batee	18	15	10	20	20	83	Rata-Rata	3
12	BPBAT Jambi	10	15	12,5	20	20	77,5	Di Bawah Rata-Rata	2
13	BPBAT Mandiangin	20	15	10	20	20	85	Rata-Rata	3
14	BPBAT Tatelu	16	15	10	20	20	81	Rata-Rata	3
15	BPBL Ambon	8,75	15	12,5	20	20	76,25	Di Bawah Rata-Rata	2
16	BPBL Batam	16,67	15	10	20	20	81,67	Rata-Rata	3
17	BPBL Lombok	13,33	15	10	20	20	80,83	Rata-Rata	3
18	BLUPPB Karawang	7,71	15	12,5	20	20	75,21	Di Bawah Rata-Rata	2
19	BPIUUK Karangasem	16	15	10	20	20	81	Rata-Rata	3
20	BPKIL Serang	13,33	15	10	20	20	78,83	Di Bawah Rata-Rata	2

Gambar 37. Screenshot capaian pengelolaan kepegawaian lingkup DJPB tahun 2024



Proses pemenuhan dokumen kepegawaian di BBPBAP Jepara telah dilaksanakan dan diupayakan secara tepat waktu sesuai dengan rekomendasi tindak lanjut periode sebelumnya. Pada periode ini tidak ada masalah yang berarti sehingga dapat tercapai dengan tuntas. Rencana kinerja untuk periode selanjutnya adalah mengelola administrasi kepegawaian dengan baik dan sesuai dengan prosedur. Indikator kinerja ini tidak memiliki alokasi anggaran

25. Indikator Kinerja Manajerial 25 : Nilai Pengawasan Kearsipan Lingkup BBPBAP Jepara (Nilai)

Pengawasan kearsipan adalah proses kegiatan dalam menilai kesesuaian antara prinsip, kaidah dan standar kearsipan dengan penyelenggaraan kearsipan. Pengawasan terhadap penyelenggaraan kearsipan dilakukan dengan audit kearsipan dan monitoring tindak lanjut hasil pengawasan kearsipan sampai pada penegakan peraturan perundang-undangan di bidang kearsipan yang diawasi langsung oleh Arsip Nasional Republik Indonesia. Adapun maksud dan tujuan pengawasan kearsipan:

1. Untuk menyelamatkan fisik arsip maupun informasi yang terkandung didalamnya.
2. Mencegah adanya penumpukan arsip di unit kerja.
3. Memanfaatkan arsip seoptimal mungkin untuk keperluan unit kerja.
4. Memudahkan dalam melakukan pengawasan, pengamanan serta pengendalian arsip inaktif.
5. Mengurangi biaya penyimpanan, peralatan, pemeliharaan serta perawatan.

Tabel 80. Nilai Pengawasan Kearsipan BBPBAP Jepara

Nama SS	Tata Kelola Pemerintahan yang Baik Lingkup BBPBAP Jepara			
Nama Indikator	IKM.25		Nilai Pengawasan Kearsipan Lingkup BBPBAP Jepara (Nilai)	
	2024		RENSTRA	
Target	Realisasi	% Capaian	Target	% Capaian
75	90,01	120,01	-	-

Indikator kinerja utama Nilai Pengawasan Kearsipan Lingkup BBPBAP Jepara pada tahun 2024 ini ditetapkan sebesar 75 poin. Tidak ada alokasi anggaran khusus untuk indikator kinerja ini. Berdasarkan Surat Dinas DJPB Nomor. B.258/DJPB.1/TU.140/I/2025, pengelolaan Kearsipan BBPBAP Jepara memperoleh nilai 90,01 dengan predikat AA (Sangat Memuaskan). Dengan capaian ini BBPBAP Jepara mendapat peringkat 6 terbaik lingkup DJPB dan peringkat 47 lingkup KKP.



Tabel 81. Perbandingan capaian pengelolaan kearsipan UPT Payau DJPB

No.	UPT	Target	Capaian 2024	Predikat
1	BBPBAP Jepara	75	90,01	AA (Sangat Memuaskan)
2	BPBAP Situbondo	75	80,61	A (Memuaskan)
3	BPBAP Takalar	75	92,09	AA (Sangat Memuaskan)
4	BPBAP Ujung Batee	75	82,94	A (Memuaskan)

Indikator kinerja ini baru ada sejak tahun 2022. Dibandingkan dengan capaian tahun-tahun sebelumnya, maka capaian tahun ini mengalami kenaikan kembali setelah turun pada tahun 2023. Sedangkan, jika dibandingkan dengan target Renstra maka Indikator ini tidak bisa dibandingkan karena merupakan IKM baru.

Tabel 82. Perbandingan capaian pengelolaan kearsipan tahun 2020 – 2024

IKM.25	Nilai Pengawasan Kearsipan Lingkup BBPBAP Jepara (Nilai)				
	Perbandingan Capaian Tahun 2020 - 2024				
2020	2021	2022	2023	2024	
-	-	94,14	86,51	90,01	

Masalah yang dialami adalah melakukan arsip dokumen yang banyak sedangkan jabatan fungsional arsiparis hanya 2 orang. Rekomendasi yang telah dilaksanakan adalah melakukan pembagian tugas antara arsip keuangan, arsip persuratan dan arsip kepegawaian. Rekomendasi tindak lanjut periode selanjutnya adalah melakukan pengelolaan kearsipan sesuai dengan prosedur dan aturan yang berlaku.

26. Indikator Kinerja Manajerial 26 : Indeks Pengelolaan Perpustakaan Lingkup BBPBAP Jepara (Indeks)

Kepuasan pengguna perpustakaan dapat diketahui dengan cara mengukur seberapa tinggi tingkat kepuasan pengguna perpustakaan dalam menerima pelayanan yang diberikan, sesuai dengan Keputusan Menteri Pendayagunaan Aparatur Negara/Reformasi Birokrasi (Kemenpan/RB) Nomor 25 Tahun 2004 tentang Pedoman Umum Penyusunan Indeks Kepuasan Masyarakat. Dengan adanya IKM, suatu perpustakaan dapat mengetahui dengan pasti dan jelas bagaimana tingkat kepuasan masyarakat atau pengguna atas pelayanan yang diberikan. IKM juga bisa dipergunakan sebagai bahan evaluasi untuk meningkatkan pelayanan yang lebih lengkap lagi pada perpustakaan. Untuk mencapai target selama periode tersebut yang harus dipenuhi adalah: Tingkat kemudahan akses; Tingkat responsive petugas; tingkat kompetensi petugas; dan Tingkat keakuratan informasi. Tidak ada alokasi anggaran khusus untuk indikator kinerja ini.

Tabel 83. Indeks Pengelolaan Perpustakaan lingkup BBPBAP Jepara


Nama SS		Tata Kelola Pemerintahan yang Baik Lingkup BBPBAP Jepara		
Nama Indikator		IKM.26 Indeks Pengelolaan Perpustakaan Lingkup BBPBAP Jepara (Indeks)		
		2024	RENSTRA	
Target	Realisasi	% Capaian	Target	% Capaian
3	3,47	115,67	-	-

Target nilai Indeks pengelolaan perpustakaan BBPBAP Jepara tahun 2024 adalah 3 (tiga) nilai. Capaian indeks pengelolaan perpustakaan BBPBAP Jepara pada tahun 2024 ini sebesar 3,47 atau 115,67%. Hal ini berarti mutu pelayanan perpustakaan BBPBAP Jepara sudah baik.

Tabel 84. Perbandingan capaian pengelolaan perpustakaan tahun 2020 – 2024

IKM.26		Indeks Pengelolaan Perpustakaan Lingkup BBPBAP Jepara (Indeks)		
Perbandingan Capaian Tahun 2020 - 2024				
2020	2021	2022	2023	2024
-	-	4,63	3,43	3,47

Indikator kinerja ini diukur sejak tahun 2022, dan capaian di akhir periode cenderung menurun tiap tahunnya. Jika dibandingkan tahun-tahun sebelumnya, maka capaian tahun ini kembali meningkat meskipun tidak terlalu signifikan. Rencana aksi ke depan pengelolaan perpustakaan BBPBAP Jepara tetap dipertahankan dan ditingkatkan serta melengkapi saran prasarana penunjang lainnya.



Gambar 38. Ruang baca perpustakaan setelah penataan ulang

27. Indikator Kinerja Manajerial 27 : Persentase Layanan Perkantoran Lingkup BBPBAP Jepara (Persen)

Layanan Perkantoran adalah merupakan kegiatan layanan yang lebih bersifat pada pelayanan internal layanan jamuan rapat, layanan daya dan jasa, perawatan kendaraan dan layanan-layanan lainnya. Selain pelayanan internal dalam kegiatan Layanan Perkantoran tersebut juga menyangkut layanan eksternal seperti jamuan bagi tamu, pemberian layanan bagi mitra kerja Balai Besar Perikanan Budi daya Air Payau Jepara. Jenis pelayanan perkantoran yang dilaksanakan BBPBAP Jepara meliputi :

1. Pelayanan Internal

- Pelayanan surat menyurat
- Pelayanan jamuan rapat
- Pelayanan administrasi perencanaan dan keuangan
- Pelayanan pengadaan Barang/Jasa
- Pelayanan administrasi kepegawaian
- Pelayanan perawatan dan operasional kendaraan
- Pelayanan perawatan dan pemeliharaan jaringan listrik, air dan internet

2. Pelayanan Eksternal

- Pelayanan pelaksanaan kerjasama
- Pelayanan pelaksanaan penelitian, PKL dan magang
- Pelayanan pelaksanaan Bimbingan Teknis
- Pelayanan jamuan tamu
- Pelayanan Bantuan

Cara pengukuran indikator kinerja ini adalah:

$$\text{Persentase layanan} = \frac{\text{Jumlah Permintaan layanan perkantoran}}{\text{Jumlah layanan yang telah terselesaikan}} \times 100 \%$$

Tabel 85. Persentase Layanan Perkantoran lingkup BBPBAP Jepara

Nama SS	Tata Kelola Pemerintahan yang Baik Lingkup BBPBAP Jepara			
Nama Indikator	IKM.27 Persentase Layanan Perkantoran Lingkup BBPBAP Jepara (Persen)			
	2024		RENSTRA	
Target	Realisasi	% Capaian	Target	% Capaian
80	100,00	125,00	-	-

A. Capaian Tahun 2024

Capaian indikator layanan perkantoran selama tahun 2024 sebesar 100%, atau telah tercapai 125,00% dari target tahunan. Indikator kinerja ini tidak memiliki anggaran khusus.



B. Analisa Keberhasilan/Kegagalan

Capaian ini didukung oleh sebagian besar pegawai non ASN yang mampu memberikan pelayanan yang prima untuk pelayanan internal maupun eksternal.

Tabel 86. Capaian pemenuhan layanan perkantoran tahun 2024

No.	Jenis Layanan	Capaian Tahun 2024
1.	Pelayanan surat menyurat	√
2.	Pelayanan Sempel Kontek	√
3.	Pelayanan administrasi perencanaan dan keuangan	√
4.	Pelayanan pengadaan barang/jasa	√
5.	Pelayanan administrasi kepegawaian	√
6.	Pelayanan perawatan dan operasional kendaraan	√
7.	Pelayanan perawatan dan pemeliharaan jaringan listrik, air, dan internet	√
8.	Pelayanan pelaksanaan kerjasama	√
9.	Pelayanan pelaksanaan penelitian, PKL dan magang	√
10.	Pelayanan pelaksanaan bimbingan teknis	√
11.	Pelayanan jamuan tamu	√
12.	Pelayanan Bantuan benih	√

C. Perbandingan Capaian Kinerja (Tahun 2020 - 2024, Renstra dan UPT Payau)

Indikator kinerja ini belum terdapat pada Renstra sehingga tidak dapat dibandingkan. Sedangkan jika dibandingkan dengan capaian tahun 2020 – 2024, capaian indikator kinerja ini hanya dapat dibandingkan dengan capaian tahun 2023 dan capaian indikator ini stabil tercapai 100%. Perbandingan capaian dengan UPT Payau lainnya sebagai berikut:

Tabel 87. Perbandingan capaian layanan perkantoran UPT Payau DJPB

No.	UPT	Target	Capaian 2024	% Capaian
1	BBPBAP Jepara	80	100	125,00
2	BPBAP Situbondo	80	100	125,00
3	BPBAP Takalar	80	100	125,00
4	BPBAP Ujung Batee	80	100	125,00

F. Rekomendasi perbaikan kinerja yang telah dilaksanakan

Rekomendasi yang dilakukan adalah melakukan pelayanan dengan baik kepada seluruh pelanggan dan stakeholder dari segala kalangan.

G. Rencana tindak lanjut tahun 2025

Rencana aksi selanjutnya adalah melakukan pelayanan dengan prima dan baik sehingga memberikan feedback yang baik untuk BBPBAP Jepara kedepannya.



Gambar 39. Kegiatan pelayanan perkantoran

3.3. Kinerja Anggaran

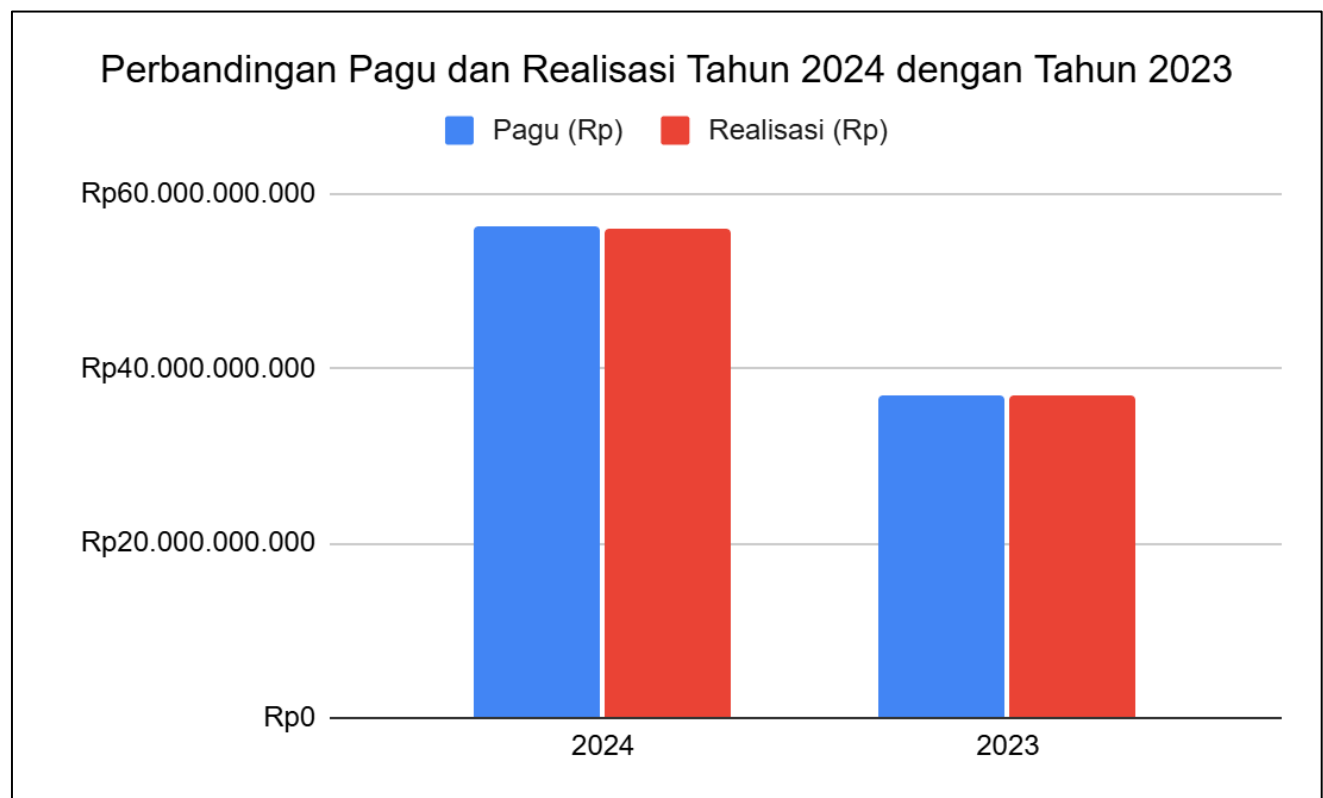
Realisasi anggaran pada Tahun 2024 pada Balai Besar Perikanan Budi Daya Air Payau Jepara adalah sebesar Rp. 56.048.932.941,- mencapai 99,26% dari alokasi pagu anggaran sebesar Rp. 56.464.082.000,-. Jika dibandingkan dengan realisasi anggaran Tahun 2023 sebesar Rp. 37.015.829.971,- mencapai persentase 99,84%, maka serapan realisasi anggaran pada tahun 2024 lebih rendah. Peningkatan realisasi dikarenakan terdapat beberapa kegiatan yang telah dilaksanakan sejak awal tahun 2024. Serta kegiatan kluster dan bioflok yang merupakan pagu tertinggi telah realisasi beberapa paket pekerjaan.

Selama tahun 2024 kegiatan produksi pakan mandiri berjalan dengan lancar dengan pengalokasian anggaran yang tepat dan serapan melalui pengadaan barang dan jasa yang cepat. Perbandingan pagu dan realisasi anggaran BBPBAP Jepara Tahun 2024 dan Tahun 2023 pada periode yang sama dapat dilihat pada tabel berikut:

Tabel 88. Perbandingan pagu dan realisasi anggaran 2024 dan 2023

Tahun anggaran	Pagu (Rp)	Realisasi (Rp)	%
2024	56.464.082.000	56.048.932.941	99,26
2023	37.076.931.000	37.015.829.971	99,84

Catatan : Data berdasarkan update OM-SPAN per 31 Desember 2024 dan 2023

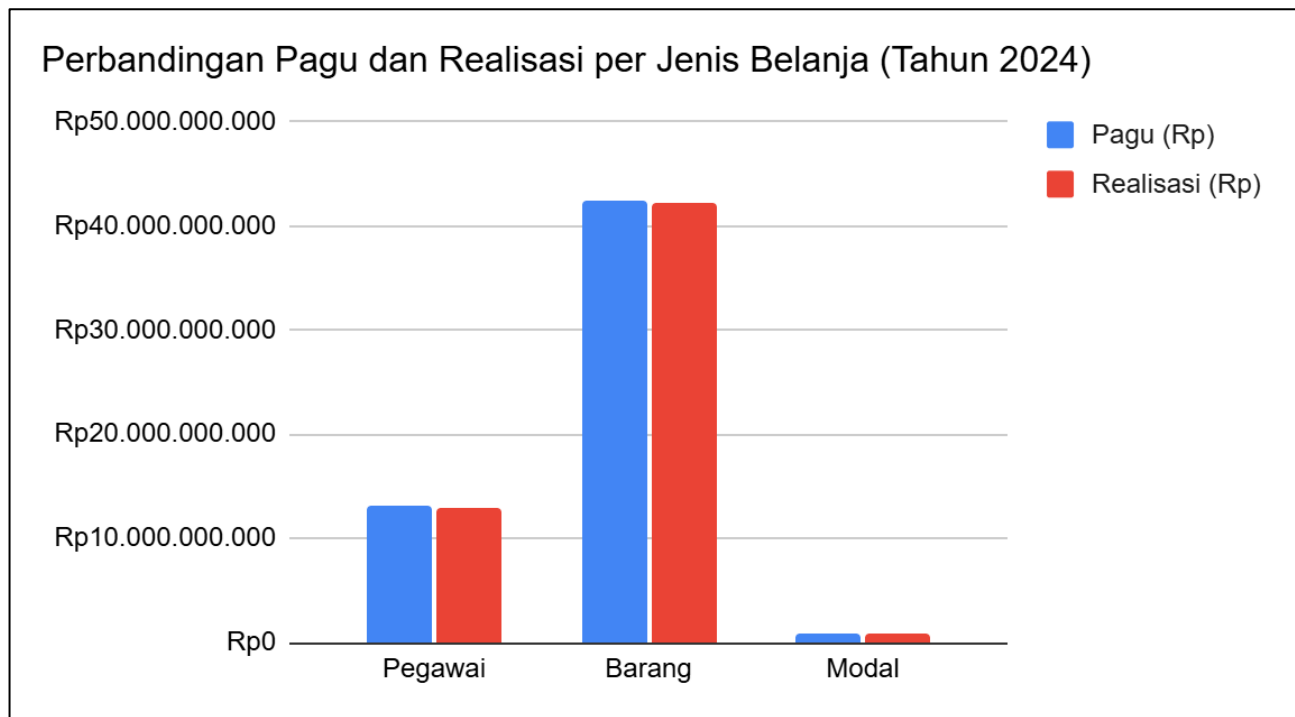


Gambar 40. Grafik Perbandingan Anggaran 2024 dengan 2023

Tabel 89. Perbandingan Pagu dan Realisasi Anggaran BBPBAP Jepara per Jenis Belanja Tahun 2024 dan Tahun 2023

No.	Jenis Belanja	Tahun 2024			Tahun 2023		
		Pagu (Rp)	Realisasi (Rp)	%	Pagu	Realisasi	%
1	Pegawai	13.251.102.000	12.977.168.695	97,93	15.465.431.000	15.417.808.456	99,69
2	Barang	42.368.830.000	42.229.229.226	99,67	19.841.556.000	19.829.449.705	99,94
3	Modal	844.150.000	842.535.020	99,81	1.769.944.000	1.768.571.810	99,92
	Total	56.464.082.000	56.048.932.941	99,26	37.076.931.000	37.015.829.971	99,84

Catatan : Data berdasarkan update OM-SPAN per 31 Desember 2024 dan 2023



Gambar 41. Grafik Perbandingan Pagu dan Realisasi berdasarkan Jenis Belanja

KEMENTERIAN KEUANGAN REPUBLIK INDONESIA
BALAI BESAR PENGEMBANGAN BUDIDAYA AIR PAYAU JEPARA

REALISASI BELANJA PER SUMBER DANA

NO	(Kode) Sumber Dana	Keterangan	Jenis Belanja										Total
			Pegawai	Barang	Modal	Beban Bunga	Subsidi	Hibah	BanSos	LainLain	Transfer		
1	(A) RUPIAH MURNI	PAGU	13,251,102,000	36,585,523,000	644,150,000	0	0	0	0	0	0	0	50,480,775,000
		REALISASI	12,977,168,695 (97.93%)	36,465,187,034 (99.67%)	642,805,120 (99.79%)	0.00%	0.00%	0.00%	0.00%	0.00%	0.00%	0.00%	50,085,160,849 (99.22%)
		SISA	273,933,305	120,335,966	1,344,880	0	0	0	0	0	0	0	395,614,151
2	(B) PINJAMAN LUAR NEGERI	PAGU	0	600,000,000	0	0	0	0	0	0	0	0	600,000,000
		REALISASI	0.00%	593,023,221 (98.84%)	0.00%	0.00%	0.00%	0.00%	0.00%	0.00%	0.00%	0.00%	593,023,221 (98.84%)
		SISA	0	6,976,779	0	0	0	0	0	0	0	0	6,976,779
3	(F) BADAN LAYANAN UMUM	PAGU	0	5,183,307,000	200,000,000	0	0	0	0	0	0	0	5,383,307,000
		REALISASI	0.00%	5,171,018,971 (99.76%)	199,729,900 (99.86%)	0.00%	0.00%	0.00%	0.00%	0.00%	0.00%	0.00%	5,370,748,871 (99.77%)
		SISA	0	12,288,029	270,100	0	0	0	0	0	0	0	12,558,129
GRAND TOTAL		PAGU	13,251,102,000	42,368,830,000	844,150,000	0	0	0	0	0	0	0	56,464,082,000
		REALISASI	12,977,168,695 (97.93%)	42,229,229,226 (99.67%)	842,535,020 (99.81%)	(0.00%)	(0.00%)	(0.00%)	(0.00%)	(0.00%)	(0.00%)	(0.00%)	56,048,932,941 (99.26%)
		SISA	273,933,305	139,600,774	1,614,980	0	0	0	0	0	0	0	415,149,059

Gambar 42. Screenshot Realisasi Belanja per Sumber Dana tahun 2024 (sumber: Aplikasi OmSpan per 31 Desember 2024)



Laporan Kinerja Tahun 2024

Balai Besar Perikanan Budidaya Air Payau Jepara

KEMENTERIAN KEUANGAN REPUBLIK INDONESIA
BALAI BESAR PENGEMBANGAN BUDIDAYA AIR PAYAU JEPARA

REALISASI BELANJA PER JENIS KEGIATAN

NO	Kode Nama Kegiatan	Keterangan	Jenis Belanja								Total	
			Pegawai	Barang	Modal	Beban Bunga	Subsidi	Hibah	BanSos	LainLain		Transfer
1	2344 Pengelolaan Perbenihan Ikan	PAGU REALISASI	0 0.00%	6,256,173,000 6,254,095,027 (99.97%)	200,000,000 199,729,900 (99.86%)	0 0.00%	0 0.00%	0 0.00%	0 0.00%	0 0.00%	0 0.00%	6,456,173,000 6,453,824,927 (99.96%)
		SISA	0	2,077,973	270,100	0	0	0	0	0	0	2,348,073
2	2345 Pengelolaan Kawasan Dan Kesehatan Ikan	PAGU REALISASI	0 0.00%	9,393,254,000 9,357,272,749 (99.62%)	544,150,000 542,615,120 (99.75%)	0 0.00%	0 0.00%	0 0.00%	0 0.00%	0 0.00%	0 0.00%	9,937,404,000 9,900,087,869 (99.62%)
		SISA	0	35,981,251	1,334,880	0	0	0	0	0	0	37,316,131
3	2346 Pengelolaan Produksi dan Usaha Pembudidayaan Ikan	PAGU REALISASI	0 0.00%	12,801,210,000 12,777,278,693 (99.81%)	0 0.00%	0 0.00%	0 0.00%	0 0.00%	0 0.00%	0 0.00%	0 0.00%	12,801,210,000 12,777,278,693 (99.81%)
		SISA	0	23,931,307	0	0	0	0	0	0	0	23,931,307
4	2348 Dukungan Manajemen Internal Lingkup Ditjen Perikanan Budidaya	PAGU REALISASI	13,251,102,000 12,977,168,695 (97.93%)	12,418,621,000 12,342,207,257 (99.38%)	100,000,000 99,990,000 (99.99%)	0 0.00%	0 0.00%	0 0.00%	0 0.00%	0 0.00%	0 0.00%	25,769,723,000 25,419,365,952 (98.64%)
		SISA	273,933,305	76,413,743	10,000	0	0	0	0	0	0	350,357,048
5	5747 Pengelolaan Pakan dan Obat Ikan	PAGU REALISASI	0 0.00%	1,499,572,000 1,498,375,500 (99.92%)	0 0.00%	0 0.00%	0 0.00%	0 0.00%	0 0.00%	0 0.00%	0 0.00%	1,499,572,000 1,498,375,500 (99.92%)
		SISA	0	1,196,500	0	0	0	0	0	0	0	1,196,500
GRAND TOTAL		PAGU REALISASI	13,251,102,000 12,977,168,695 (97.93%)	42,368,830,000 42,229,229,226 (99.67%)	844,150,000 842,635,020 (99.81%)	0 (0.00%)	0 (0.00%)	0 (0.00%)	0 (0.00%)	0 (0.00%)	0 (0.00%)	56,464,092,000 56,048,932,941 (99.26%)
		SISA	273,933,305	139,600,774	1,614,980	0	0	0	0	0	0	415,149,059

Gambar 43. Screenshot Realisasi Belanja per Jenis Kegiatan tahun 2024
(sumber: Aplikasi OmSpan per 31 Desember 2024)



3.4. Efisiensi Anggaran

Pengukuran efisiensi penggunaan sumber daya dilakukan untuk mengetahui seberapa besar tingkat efisiensi K/L dalam mencapai target yang telah ditetapkan dengan memanfaatkan alokasi anggaran yang digunakan untuk mencapai target. Data yang digunakan untuk mengukur efisiensi penggunaan sumber daya meliputi; (i) Data Capaian Nilai Pencapaian Sasaran Strategis; (ii) Data Pagu Anggaran; dan (iii) Data Realisasi Anggaran. Pengukuran efisiensi dilakukan dengan membandingkan selisih antara jumlah pengeluaran yang direncanakan dan pengeluaran sebenarnya. Pengeluaran seharusnya merupakan jumlah anggaran yang direncanakan untuk menghasilkan capaian target yang telah ditetapkan, dan pengeluaran sebenarnya merupakan jumlah anggaran yang terealisasi untuk menghasilkan capaian target yang telah ditetapkan, dengan hasil sebagai berikut:

Tabel 90. Efisiensi Anggaran BBPBAP Jepara Tahun 2024

Alokasi Anggaran	Realisasi Anggaran	NPSS	% Realisasi Anggaran	% Efisiensi Anggaran
(a)	(b)	(c)	(d = a/b*100%)	(e = c - d)
56.425.417.000	55.999.182.941	101,27	99,24	2,03

Berdasarkan hasil perhitungan, dapat disimpulkan bahwa persentase efisiensi penggunaan sumber daya (anggaran) BBPBAP Jepara mencapai 2,03%, yaitu dari selisih antara Nilai Capaian yang berupa NPSS dengan Persentase Realisasi Anggaran. Berdasarkan nilai efisiensi Tahun 2024, nilai efisiensi mengalami peningkatan dari periode sebelumnya. Tahun 2025 nilai efisiensi ini diharapkan dapat lebih ditingkatkan, seiring dengan peningkatan realisasi anggaran.



BAB IV. PENUTUP

4.1. Kesimpulan

Balai Besar Perikanan Budi daya Air Payau Jepara pada tahun 2024 telah menetapkan 6 (enam) sasaran strategis dengan 27 (dua puluh tujuh) Indikator Kinerja untuk menunjang pencapaian program kerja BBPBAP Jepara. Berdasarkan pengukuran kinerja pada aplikasi Kinerjaku KKP diperoleh hasil Nilai Pencapaian Sasaran Strategis (NPSS) pada tahun 2024 sebesar 101,27%.

Hasil capaian tersebut, menjadi acuan perbaikan program dan pelaksanaan kegiatan ke depan dan sekaligus dijadikan bahan bahan untuk menyusun rencana aksi selanjutnya. Rencana aksi tersebut diantaranya penguatan dan kapasitas sumber daya manusia sehingga mampu berperan dan berkontribusi nyata dalam pencapaian target kinerja BBPBAP Jepara baik secara personal dan tim untuk mendukung pencapaian target kinerja KKP dengan mempertimbangkan efektivitas dan efesiensi dengan merujuk capaian yang telah ada. Selain itu, secara teknis produksi perikanan harus terus didorong semaksimal mungkin guna mencapai target yang ditetapkan. Sosialisasi terkait bantuan calon induk udang/ikan juga harus ditingkatkan untuk mendorong masyarakat mau menerima bantuan calon induk ini. Percepatan pengadaan barang/jasa dan komunikasi dengan pihak lain harus dilakukan.

4.2. Rekomendasi

Dalam rangka peningkatan kinerja BBPBAP Jepara, informasi capaian dan permasalahan yang dituangkan dalam Laporan Kinerja akan menjadi bahan perbaikan di triwulan berikutnya. Rekomendasi tindak lanjut untuk triwulan berikutnya adalah melaksanakan panen pada kegiatan kluster udang dan bandeng, menindaklanjuti rekomendasi perbaikan yang disarankan oleh Inspektorat Jenderal, melaksanakan monitoring residu untuk kegiatan pengujian mutu dan nutrisi pakan. Selain itu, mutu dan kualitas pelayanan harus ditingkatkan sehingga dapat meningkatkan angka kepuasan pelanggan dan jumlah penerima pelayanan melalui penyebaran informasi lewat media sosial BBPBAP Jepara.



LAMPIRAN 1. PENGHARGAAN DARI LUAR

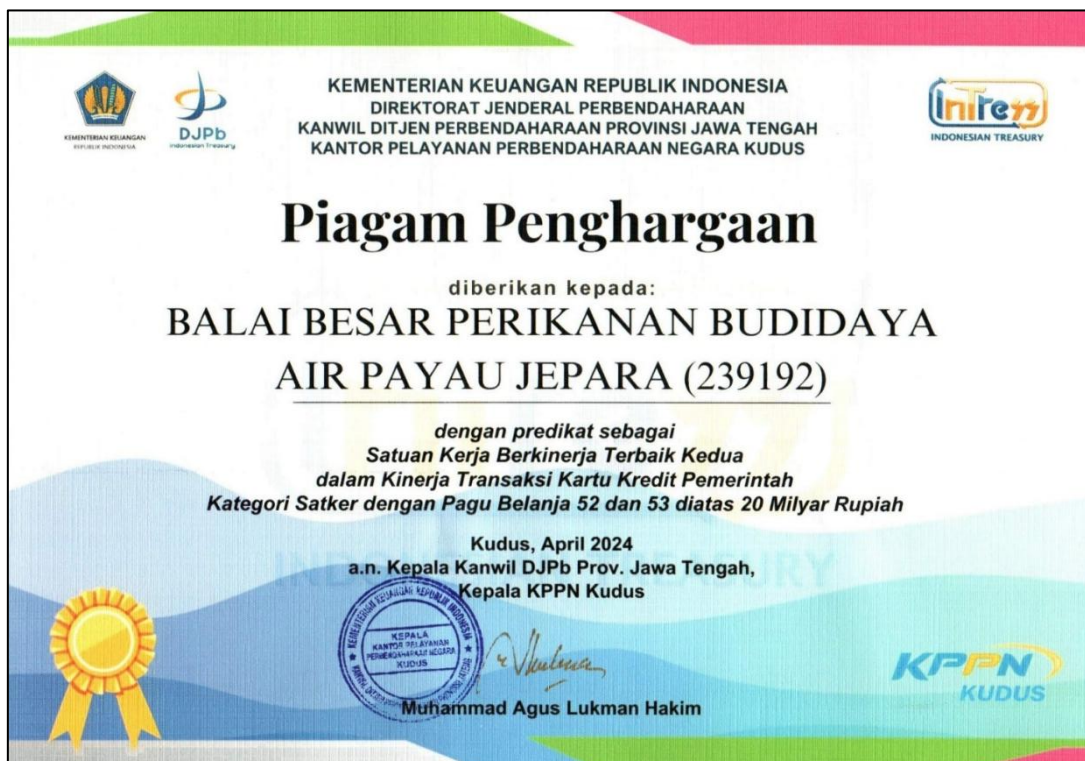




Laporan Kinerja Tahun 2024

Balai Besar Perikanan Budidaya Air Payau Jepara

Penghargaan dengan Predikat Satuan Kerja Berkinerja Terbaik Kedua dalam Kinerja Transaksi Kartu Kredit Pemerintah Kategori Satker dengan Pagu Belanja 52 dan 53 diatas 20 Milyar Rupiah - KPPN Kudus



Peringkat 1. Satuan Kerja Berkinerja Terbaik Triwulan II T.A 2024
Kategori Satker dengan Kinerja Kartu Kredit Pemerintah berdasar Jumlah Transaksi
(KPPN Kudus)





Laporan Kinerja Tahun 2024

Balai Besar Perikanan Budidaya Air Payau Jepara



Peringkat 2. Satuan Kerja Berkinerja Terbaik Triwulan II T.A 2024
Kategori Satker dengan Kinerja Kartu Kredit Pemerintah berdasar Jumlah Nominal Transaksi
(KPPN Kudus)



Penghargaan sebagai Unit Kerja Berpredikat "INFORMATIF"
(Kementerian Kelautan dan Perikanan)





Laporan Kinerja Tahun 2024
Balai Besar Perikanan Budidaya Air Payau Jepara



LAMPIRAN 2. PERJANJIAN KINERJA 2024





**KEMENTERIAN KELAUTAN DAN PERIKANAN
DIREKTORAT JENDERAL PERIKANAN BUDI DAYA**

JALAN MEDAN MERDEKA TIMUR NOMOR 16
JAKARTA 10110 KOTAK POS 4130 JKP 10041
TELEPON (021) 3519070 (LACAK), FAKSIMILE (021) 3514772
LAMAN www.kkp.go.id SUREL ditjenpb@kkp.go.id

**PERJANJIAN KINERJA TAHUN 2024
BALAI BESAR PERIKANAN BUDI DAYA AIR PAYAU JEPARA**

Dalam rangka mewujudkan manajemen pemerintahan yang efektif, transparan, akuntabel dan berorientasi pada hasil, kami yang bertanda tangan di bawah ini :

Nama : **Supito**
Jabatan : Kepala Balai Besar Perikanan Budi Daya Air Payau Jepara
Selanjutnya disebut **Pihak Pertama**

Nama : **Tb. Haeru Rahayu**
Jabatan : Direktur Jenderal Perikanan Budi Daya
Selaku atasan pihak pertama, selanjutnya disebut **Pihak Kedua**

Pihak Pertama berjanji akan mewujudkan target kinerja yang seharusnya sesuai lampiran perjanjian ini, dalam rangka mencapai target kinerja jangka menengah seperti yang telah ditetapkan dalam dokumen perencanaan. Keberhasilan dan kegagalan pencapaian target kinerja tersebut menjadi tanggung jawab kami.

Pihak Kedua akan melakukan supervisi yang diperlukan serta akan melakukan evaluasi terhadap capaian kinerja dari perjanjian ini dan mengambil tindakan yang diperlukan dalam rangka pemberian penghargaan dan sanksi.


Jakarta, 20 Januari 2024

Pihak Kedua
Direktur Jenderal Perikanan Budi Daya



Tb. Haeru Rahayu

Pihak Pertama
Kepala Balai Besar Perikanan
Budi Daya Air Payau Jepara



Supito

**PENETAPAN KINERJA TAHUN 2024
BALAI BESAR PERIKANAN BUDI DAYA AIR PAYAU JEPARA**


SASARAN KEGIATAN		INDIKATOR KINERJA KEGIATAN		TARGET
1	Ekonomi Sektor Perikanan Budi Daya Meningkatkan di Satker BBPBAP Jepara	1.	Nilai PNPB BBPBAP Jepara (Rupiah)	4.500.400.000
2	Meningkatnya Kawasan Perikanan Budi Daya yang Direvitalisasi	2.	Kluster Tambak yang Siap Operasional (Kluster)	5
3	Meningkatnya Sarana dan Prasarana Pembudidayaan Ikan	3.	Calon Induk Unggul yang Diproduksi BBPBAP Jepara (Ekor)	97.421
		4.	Persentase Bantuan Bibit Rumput Laut yang Disalurkan ke Masyarakat (Persen)	75
		5.	Persentase Sarana dan Prasarana Budi Daya Ikan Air Tawar yang Dimanfaatkan (Persen)	75
		6.	Persentase Pakan Ikan Mandiri yang Diproduksi oleh BBPBAP Jepara (Persen)	80
		7.	Persentase Diseminasi Teknologi Budi Daya Ikan (Persen)	75
4	Meningkatnya Kualitas Pengendalian dan Pengawasan Perikanan Budi Daya Bidang Pakan dan Obat Ikan	8.	Persentase Pakan Ikan yang Diuji Nutrisi Dan Mutu Pakan (Persen)	100
5.	Meningkatnya Kualitas Pengendalian dan Pengawasan Perikanan Budi Daya Bidang Kawasan dan Kesehatan Ikan	9.	Persentase Layanan Pengujian Kesehatan Ikan dan Kualitas Lingkungan (Persen)	100
		10.	Ruang Lingkup Laboratorium yang Terakreditasi (Parameter)	46
		11.	Persentase Sampel Ikan yang Diuji AMR (Persen)	100

SASARAN KEGIATAN		INDIKATOR KINERJA KEGIATAN		TARGET
6	Tata Kelola Pemerintahan yang Baik Lingkup BBPBAP Jepara	12.	Indeks Profesionalitas Aparatur Sipil Negara (ASN) BBPBAP Jepara (Persen)	85
		13.	Hasil Penilaian Pembangunan Zona Integritas menuju Wilayah Bebas dari Korupsi (Nilai)	76
		14.	Persentase Penyelesaian Laporan Hasil Pemeriksaan (LHP) Badan Pemeriksa Keuangan Satker BBPBAP Jepara (Persen)	100
		15.	Nilai PM SAKIP BBPBAP Jepara (Nilai)	82
		16.	Persentase Jumlah Rekomendasi Hasil Pengawasan yang Dimanfaatkan untuk Perbaikan Kinerja Lingkup BBPBAP Jepara (Persen)	80
		17.	Unit Kerja yang Menerapkan Inovasi Pelayanan Publik (Unit)	1
		18.	Nilai Indikator Kinerja Pelaksanaan Anggaran (IKPA) BBPBAP Jepara (Nilai)	93,75
		19.	Nilai Kinerja Anggaran (NKA) Lingkup BBPBAP Jepara (Nilai)	86
		20.	Tingkat Kepatuhan Pengadaan Barang/Jasa BBPBAP Jepara (Persen)	80
		21.	Tingkat Kepatuhan Pengelolaan BMN BBPBAPJepara (Persen)	80
		22.	Persentase Jumlah Pemberitaan Netral dan Positif Terhadap Total Pemberitaan Tentang Sub Sektor Perikanan Budi Daya Lingkup BBPBAP Jepara (Persen)	> 86

SASARAN KEGIATAN		INDIKATOR KINERJA KEGIATAN	TARGET
		23. Persentase Jumlah Pelaku Usaha Perikanan Budi Daya yang Terintegrasi KUSUKA (Persen)	80
		24. Indeks Pengelolaan Kepegawaian Lingkup BBPBAP Jepara (Indeks)	4
		25. Nilai Pengawasan Kearsipan Lingkup BBPBAP Jepara (Nilai)	75
		26. Indeks Pengelolaan Perpustakaan Lingkup BBPBAP Jepara (Indeks)	3
		27. Persentase Layanan Perkantoran Lingkup BBPBAP Jepara (Persen)	80

Jakarta, 20 Januari 2024

Pihak Kedua
Direktur Jenderal Perikanan Budi Daya



Tb. Haeru Rahayu

Pihak Pertama
Kepala Balai Besar Perikanan Budi Daya Air Payau Jepara



Supito

DATA ANGGARAN :

NO	KEGIATAN /SASARAN KEGIATAN	ANGGARAN (Rp.)
1.	Pengelolaan Perbenihan Ikan di Satker BBPBAP Jepara	4.519.008.000
2.	Pengelolaan Kawasan dan Kesehatan Ikan di Satker BBPBAP Jepara	10.063.614.000
3.	Pengelolaan Produksi dan Usaha Pembudidayaan Ikan di Satker BBPBAP Jepara	13.740.000.000
4.	Pengelolaan Pakan dan Obat Ikan di Satker BBPBAP Jepara	1.499.572.000
5.	Dukungan Manajemen Internal Lingkup Ditjen Perikanan Budi Daya di Satker BBPBAP Jepara	25.868.133.000
Total Anggaran Balai Besar Perikanan Budi Daya Air Payau Jepara Tahun 2024		55.690.327.000

Jakarta, 20 Januari 2024

Pihak Kedua
Direktur Jenderal Perikanan Budi Daya



Tb. Haeru Rahayu

Pihak Pertama
Kepala Balai Besar Perikanan
Budi Daya Air Payau Jepara



Supito



LAMPIRAN 3. PERJANJIAN KINERJA – REVISI OKTOBER





**KEMENTERIAN KELAUTAN DAN PERIKANAN
DIREKTORAT JENDERAL PERIKANAN BUDI DAYA**

JALAN MEDAN MERDEKA TIMUR NOMOR 16
JAKARTA 10110 KOTAK POS 4130 JKP 10041
TELEPON (021) 3519070 (LACAK), FAKSIMILE (021) 3514772
LAMAN www.kkp.go.id SUREL ditjenpb@kkp.go.id

**PERJANJIAN KINERJA TAHUN 2024
BALAI BESAR PERIKANAN BUDI DAYA AIR PAYAU JEPARA**

Dalam rangka mewujudkan manajemen pemerintahan yang efektif, transparan, akuntabel dan berorientasi pada hasil, kami yang bertanda tangan di bawah ini :

Nama : **Supito**
Jabatan : Kepala Balai Besar Perikanan Budi Daya Air Payau Jepara
Selanjutnya disebut **Pihak Pertama**

Nama : **Tb. Haeru Rahayu**
Jabatan : Direktur Jenderal Perikanan Budi Daya
Selaku atasan pihak pertama, selanjutnya disebut **Pihak Kedua**

Pihak Pertama berjanji akan mewujudkan target kinerja yang seharusnya sesuai lampiran perjanjian ini, dalam rangka mencapai target kinerja jangka menengah seperti yang telah ditetapkan dalam dokumen perencanaan. Keberhasilan dan kegagalan pencapaian target kinerja tersebut menjadi tanggung jawab kami.

Pihak Kedua akan melakukan supervisi yang diperlukan serta akan melakukan evaluasi terhadap capaian kinerja dari perjanjian ini dan mengambil tindakan yang diperlukan dalam rangka pemberian penghargaan dan sanksi.

Jakarta, 28 Oktober 2024

Pihak Kedua
Direktur Jenderal Perikanan Budi Daya

Tb. Haeru Rahayu

Pihak Pertama
Kepala Balai Besar Perikanan
Budi Daya Air Payau Jepara

Supito

**PENETAPAN KINERJA TAHUN 2024
BALAI BESAR PERIKANAN BUDI DAYA AIR PAYAU JEPARA**

SASARAN KEGIATAN		INDIKATOR KINERJA KEGIATAN		TARGET
1	Ekonomi Sektor Perikanan Budi Daya Meningkatkan di Satker BBPBAP Jepara	1.	Nilai PNBP BBPBAP Jepara (Rupiah)	4.500.400.000
2	Meningkatnya Kawasan Perikanan Budi Daya yang Direvitalisasi	2.	Kluster Tambak yang Siap Operasional (Kluster)	5
3	Meningkatnya Sarana dan Prasarana Pembudidayaan Ikan	3.	Calon Induk Unggul yang Diproduksi BBPBAP Jepara (Ekor)	97.421
		4.	Persentase Bantuan Bibit Rumput Laut yang Disalurkan ke Masyarakat (Persen)	75
		5.	Persentase Sarana dan Prasarana Budi Daya Ikan Air Tawar yang Dimanfaatkan (Persen)	75
		6.	Persentase Pakan Ikan Mandiri yang Diproduksi oleh BBPBAP Jepara (Persen)	80
		7.	Persentase Diseminasi Teknologi Budi Daya Ikan (Persen)	75
4	Meningkatnya Kualitas Pengendalian dan Pengawasan Perikanan Budi Daya Bidang Pakan dan Obat Ikan	8.	Persentase Pakan Ikan yang Diuji Nutrisi Dan Mutu Pakan (Persen)	100
5.	Meningkatnya Kualitas Pengendalian dan Pengawasan Perikanan Budi Daya Bidang Kawasan dan Kesehatan Ikan	9.	Persentase Layanan Pengujian Kesehatan Ikan dan Kualitas Lingkungan (Persen)	100
		10.	Ruang Lingkup Laboratorium yang Terakreditasi (Parameter)	46
		11.	Persentase Sampel Ikan yang Diuji AMR (Persen)	100

SASARAN KEGIATAN		INDIKATOR KINERJA KEGIATAN		TARGET
6	Tata Kelola Pemerintahan yang Baik Lingkup BBPBAP Jepara	12.	Indeks Profesionalitas Aparatur Sipil Negara (ASN) BBPBAP Jepara (Persen)	85
		13.	Hasil Penilaian Pembangunan Zona Integritas menuju Wilayah Bebas dari Korupsi (Nilai)	76
		14.	Persentase Penyelesaian Laporan Hasil Pemeriksaan (LHP) Badan Pemeriksa Keuangan Satker BBPBAP Jepara (Persen)	100
		15.	Nilai PM SAKIP BBPBAP Jepara (Nilai)	82
		16.	Persentase Jumlah Rekomendasi Hasil Pengawasan yang Dimanfaatkan untuk Perbaikan Kinerja Lingkup BBPBAP Jepara (Persen)	80
		17.	Unit Kerja yang Menerapkan Inovasi Pelayanan Publik (Unit)	1
		18.	Nilai Indikator Kinerja Pelaksanaan Anggaran (IKPA) BBPBAP Jepara (Nilai)	93,76
		19.	Nilai Kinerja Perencanaan Anggaran (NKA) Lingkup BBPBAP Jepara (Nilai)	71
		20.	Tingkat Kepatuhan Pengadaan Barang/Jasa BBPBAP Jepara (Persen)	80
		21.	Tingkat Kepatuhan Pengelolaan BMN BBPBAPJepara (Persen)	80
		22.	Persentase Jumlah Pemberitaan Netral dan Positif Terhadap Total Pemberitaan Tentang Sub Sektor Perikanan Budi Daya Lingkup BBPBAP Jepara (Persen)	> 86

SASARAN KEGIATAN		INDIKATOR KINERJA KEGIATAN		TARGET
		23.	Persentase Jumlah Pelaku Usaha Perikanan Budi Daya yang Terintegrasi KUSUKA (Persen)	80
		24.	Indeks Pengelolaan Kepegawaian Lingkup BBPBAP Jepara (Indeks)	4
		25.	Nilai Pengawasan Kearsipan Lingkup BBPBAP Jepara (Nilai)	75
		26.	Indeks Pengelolaan Perpustakaan Lingkup BBPBAP Jepara (Indeks)	3
		27.	Persentase Layanan Perkantoran Lingkup BBPBAP Jepara (Persen)	80

Jakarta, 28 Oktober 2024

Pihak Kedua
Direktur Jenderal Perikanan Budi Daya



Tb. Haeru Rahayu

Pihak Pertama
Kepala Balai Besar Perikanan Budi Daya Air Payau Jepara



Supito

DATA ANGGARAN :

NO	KEGIATAN /SASARAN KEGIATAN	ANGGARAN (Rp.)
1.	Pengelolaan Perbenihan Ikan di Satker BBPBAP Jepara	6.417.508.000
2.	Pengelolaan Kawasan dan Kesehatan Ikan di Satker BBPBAP Jepara	9.937.404.000
3.	Pengelolaan Produksi dan Usaha Pembudidayaan Ikan di Satker BBPBAP Jepara	12.801.210.000
4.	Pengelolaan Pakan dan Obat Ikan di Satker BBPBAP Jepara	1.499.572.000
5.	Dukungan Manajemen Internal Lingkup Ditjen Perikanan Budi Daya di Satker BBPBAP Jepara	25.769.723.000
Total Anggaran Balai Besar Perikanan Budi Daya Air Payau Jepara Tahun 2024		56.425.417.000

Jakarta, 28 Oktober 2024

Pihak Kedua
Direktur Jenderal Perikanan Budi Daya



Tb. Haeru Rahayu

Pihak Pertama
Kepala Balai Besar Perikanan
Budi Daya Air Payau Jepara



Supito



LAMPIRAN 4. PERNYATAAN TINDAK LANJUT



PERNYATAAN TINDAK LANJUT PADA TAHUN 2024
ATAS REKOMENDASI TINDAK LANJUT PADA LKj TRIWULAN III - 2024 BBPBAP JEPARA

No.	Indikator Kinerja 2024	Kendala/Hambatan Triwulan 3 atau Tahun 2023	Rekomendasi	Tindak Lanjut pada Tahun 2024
1	IKU 2. Kluster Tambak Udang dan Bandeng yang Siap Operasional (Kluster)	Tahap perencanaan pengadaan bahan operasional	Melakukan percepatan pengadaan bahan operasional dan melaksanakan proses budidaya hingga panen perdana pada kegiatan Kluster Tambak Udang dan Bandeng	Tindak lanjut yang telah dilakukan pada Tahun 2024: <ul style="list-style-type: none"> • Kluster Langkat: Telah operasional dan telah dilakukan tebar benih tanggal 18 Juli 2024 sebanyak 1.440.000 ekor dan telah berhasil panen pada tanggal 14 November 2024 • Kluster Bandeng - Mauk: Kluster Bandeng - Mauk Tangerang telah operasional dan telah dilakukan tebar benih tanggal 9 September 2024 dan telah dilakukan panen perdana tanggal 18 Desember 2024
2	IKU 3. Calon Induk Unggul yang Diproduksi BBPBAP Jepara (Ekor)	Produksi Calin yang masih menyesuaikan dengan kondisi cuaca	Melaksanakan produksi sesuai prosedur yang berlaku	Tindak lanjut yang telah dilakukan pada Tahun 2024: <ul style="list-style-type: none"> - Telah dilakukan produksi calon induk dengan masing-masing capaian adalah calon induk ikan air payau tercapai 4.500 ekor, calon induk udang tercapai 94.300 ekor dan calon induk kepiting tercapai 210 ekor
3	IKU 10. Ruang Lingkup Laboratorium yang Terakreditasi (Parameter)	Hasil akreditasi masih belum keluar	Melakukan koordinasi terkait hasil akreditasi dengan lembaga KAN.	Tindak lanjut yang telah dilakukan pada Tahun 2024: <ul style="list-style-type: none"> - Telah dilakukan koordinasi dengan KAN, dan hasil akreditasi telah keluar berdasarkan surat dari Deputi Bidang Akreditasi BSN dengan Nomor 7418/3.b2/LP/12/2024 tanggal 2

No.	Indikator Kinerja 2024	Kendala/Hambatan Triwulan 3 atau Tahun 2023	Rekomendasi	Tindak Lanjut pada Tahun 2024
				Desember 2024 perihal Pemberitahuan Hasil Survailen
4	IKM 17. Unit Kerja yang Menerapkan Inovasi Pelayanan Publik (Unit)	Menerapkan inovasi pelayanan publik berupa SILUBAY	Mengaplikasikan inovasi pelayanan publik SILUBAY dan mensosialisasikan melalui media sosial.	Tindak lanjut yang telah dilakukan pada Tahun 2024: - Telah mengaplikasikan inovasi pelayanan publik SILUBAY dan mensosialisasikan melalui media sosial.
5.	IKM 18. Nilai Indikator Kinerja Pelaksanaan Anggaran (IKPA) BBPBAP Jepara (Nilai)	Nilai serapan anggaran yang rendah	Melakukan pelaksanaan anggaran secara tepat, cepat dan tuntas serta melaksanakan penyerapan anggaran secara maksimal	Tindak lanjut yang telah dilakukan pada Tahun 2024: - Telah memaksimalkan penyerapan anggaran dan meningkatkan kinerja pelaksanaan anggaran. Sehingga terjadi peningkatan nilai IKPA dari 88,56 pada tahun 2023 menjadi 95,91 di tahun 2024 ini.



Mengetahui,
Kepala BBPBAP Jepara

[Signature]
Supito

LAMPIRAN BUKTI DUKUNG

1. DOKUMENTASI KEGIATAN KLUSTER

- Panen Perdana Kluster Tambak Udang – Langkat



- Panen Perdana Kluster Tambak Bandeng – Mauk



2. KEGIATAN PRODUKSI CALON INDUK

- Dokumentasi Panen



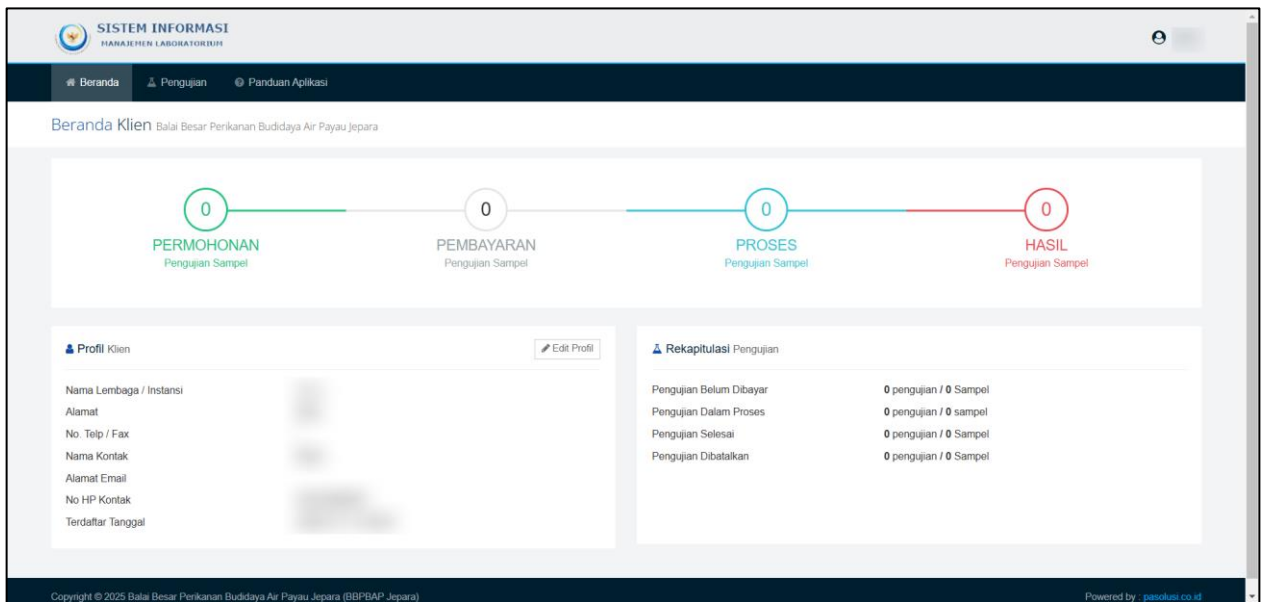
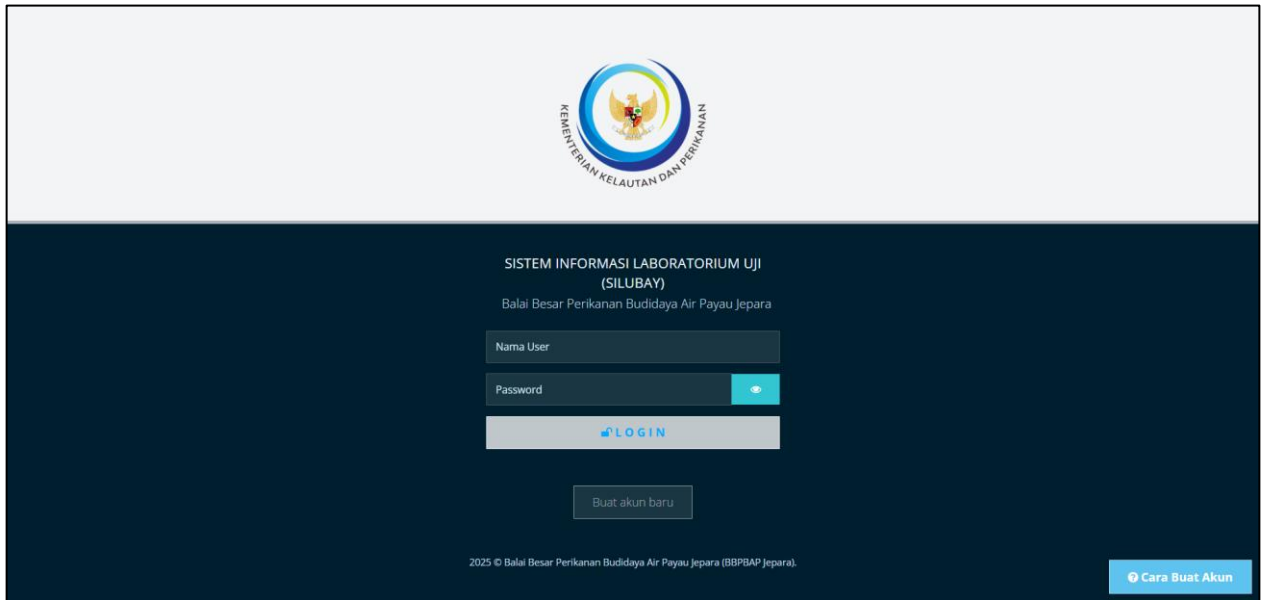
- Tabel Rincian Realisasi Calon Induk

No	Komoditas	Target (ekor)	Realisasi Tahun 2024 (ekor)	% Capaian
Produksi Calin		97.421	99.010	101,63
1	Calin Ikan Air Payau	4.323	4.500	104,09
2	Calin Udang	92.891	94.300	101,52
3	Calin Kepiting	207	210	101,45

3. AKREDITASI LABORATORIUM

- Surat Deputi Bidang Akreditasi BSN Nomor: 7418/3.b2/LP/12/2024, Perihal: Pemberitahuan Hasil Survailen
- Lampiran Penambahan Ruang Lingkup Laboratorium

4. INOVASI PELAYANAN PUBLIK SILUBAY



5. NILAI INDIKATOR KINERJA PELAKSANAAN ANGGARAN (IKPA)

a. Nilai IKPA tahun 2023 (88,56)

KEMENTERIAN KEUANGAN REPUBLIK INDONESIA																
BALAI BESAR PENGEMBANGAN BUDIDAYA AIR PAYAU JEPARA																
INDIKATOR PELAKSANAAN ANGGARAN																
Sampai Dengan : DESEMBER																
No	Kode KPPN	Kode BA	Kode Satker	Uraian Satker	Keterangan	Kualitas Perencanaan Anggaran		Kualitas Pelaksanaan Anggaran					Kualitas Hasil Pelaksanaan Anggaran	Nilai Total	Konversi Bobot	Nilai Akhir (Nilai Total/Konversi Bobot)
						Revisi DIPA	Deviasi Halaman III DIPA	Penyerapan Anggaran	Belanja Kontraktual	Penyelesaian Tagihan	Pengelolaan UP dan TUP	Dispensasi SPM	Capaian Output			
1	129	032	239192	BALAI BESAR PERIKANAN BUDIDAYA AIR PAYAU JEPARA	Nilai	100.00	51.28	70.37	93.57	100.00	100.00	100.00	100.00	88.56	100%	88.56
					Bobot	10	10	20	10	10	5	25				
					Nilai Akhir	10.00	5.13	14.07	9.36	10.00	10.00	5.00	25.00			
					Nilai Aspek	75.64		92.79					100.00			

b. Nilai IKPA tahun 2024 (95,91)

KEMENTERIAN KEUANGAN REPUBLIK INDONESIA																	
BALAI BESAR PENGEMBANGAN BUDIDAYA AIR PAYAU JEPARA																	
INDIKATOR PELAKSANAAN ANGGARAN																	
Sampai Dengan : DESEMBER																	
No	Kode KPPN	Kode BA	Kode Satker	Uraian Satker	Keterangan	Kualitas Perencanaan Anggaran		Kualitas Pelaksanaan Anggaran					Kualitas Hasil Pelaksanaan Anggaran	Nilai Total	Konversi Bobot	Dispensasi SPM (Pengurang)	Nilai Akhir (Nilai Total/Konversi Bobot)
						Revisi DIPA	Deviasi Halaman III DIPA	Penyerapan Anggaran	Belanja Kontraktual	Penyelesaian Tagihan	Pengelolaan UP dan TUP	Capaian Output					
1	129	032	239192	BALAI BESAR PERIKANAN BUDIDAYA AIR PAYAU JEPARA	Nilai	100.00	75.82	98.16	99.00	100.00	100.00	100.00	95.91	100%	0.00	95.91	
					Bobot	10	15	20	10	10	10	25					
					Nilai Akhir	10.00	11.37	19.63	9.90	10.00	10.00	25.00					
					Nilai Aspek	87.91		99.29									100.00



LAMPIRAN 5. KETERLIBATAN PIMPINAN



**RAPAT EVALUASI KINERJA
TRIWULAN IV TAHUN 2024**



- **UNDANGAN**
- **NOTULENSI**
- **DAFTAR HADIR**
- **DOKUMENTASI**
- **LAMPIRAN LAINNYA**

**KEMENTERIAN KELAUTAN DAN PERIKANAN
DIREKTORAT JENDERAL PERIKANAN BUDI DAYA
BALAI BESAR PERIKANAN BUDIDAYA AIR PAYAU JEPARA
2024**



KEMENTERIAN KELAUTAN DAN PERIKANAN
DIREKTORAT JENDERAL PERIKANAN BUDI DAYA
BALAI BESAR PERIKANAN BUDIDAYA AIR PAYAU JEPARA

KOTAK POS 1, JEPARA 59400. JALAN CIK LANANG BULU JEPARA 59418

TELPON (0291) 591125

LAMAN www.kkp.go.id SUREL bbpbapjpr@kkp.go.id

Nomor : B.2/BBPBAP/TU.330/I/2025
Sifat : Segera
Lampiran : Satu Berkas
Hal : Undangan Rapat Laporan Capaian Produksi

2 Januari 2025

Yth. (Daftar Terlampir)

Dalam rangka pelaksanaan kegiatan Balai Besar Perikanan Budidaya Air Payau Jepara Tahun Anggaran 2024, bersama ini kami mengharap kehadiran Saudara (terlampir) untuk dapat mengikuti rapat laporan capaian produksi yang akan dilaksanakan pada:

hari, tanggal : Jum'at, 3 Januari 2025

waktu : 13.00 WIB s.d selesai

tempat : Ruang Rapat Kantor Pusat BBPBAP Jepara

Berkaitan hal tersebut diatas kami sampaikan format laporan capaian produksi bulan Desember 2024 Balai Besar Perikanan Budidaya Air Payau Jepara sebagaimana terlampir.

Atas perhatian dan kehadirannya Saudara, kami ucapkan terima kasih.

Kepala Balai Besar Perikanan
Budidaya Air Payau Jepara,



**Ditandatangani
Secara Elektronik**

Supito

Lampiran Surat Undangan
Nomor : B.2/BBPBAP/TU.330/I/2025
Tanggal : 2 Januari 2025

DAFTAR PESERTA RAPAT

1. PPK BBPBAP Jepara
2. Seluruh PJK BBPBAP Jepara
3. Bagian Program BBPBAP Jepara
4. Pengelola Keuangan BBPBAP Jepara
5. Pengelola BMN dan Persediaan

Kepala Balai Besar Perikanan
Budidaya Air Payau Jepara,



**Ditandatangani
Secara Elektronik**

Supito

LAPORAN PRODUKSI

Nama Kegiatan (Pokja) :
Periode Laporan : Bulan

A. PENDAHULUAN

(Berisi latar belakang)

B. TARGET DAN CAPAIAN

No.	Kegiatan	Target 2024	Capaian s/d Bulan ini
1.	Capaian PNBP (Rp)		
2.	Produksi		

C. ANALISA CAPAIAN DAN PERMASALAHAN

(Berisi daftar atas capaian target periode ini, serta permasalahan yang dihadapi)

Mengetahui,

Kepala Balai Besar Perikanan
Budidaya Air Payau Jepara

Penanggung Jawab Kegiatan
.....

(Supito)

(.....)

LAMPIRAN

(Lampiran dapat berupa dokumentasi kegiatan atau daftar tabel lainnya)

NOTULENSI RAPAT EVALUASI KINERJA TRIWULAN IV TAHUN 2024

Hari : Jum'at
Tanggal : 3 Januari 2025
Tempat : Ruang Rapat Utama

Kegiatan rapat kinerja ini bertujuan untuk mengukur dan menganalisa capaian kinerja setiap kelompok kegiatan pada triwulan IV tahun 2024. Berikut notulensi rapat kinerja triwulan IV ini:

1. Arahan pembuka sekaligus pengantar dari Kepala Balai:
 - Diharapkan seluruh penanggung jawab kegiatan dapat menjaga komunikasi dan berkoordinasi dengan tim program terkait anggaran.
 - Segala bentuk kendala dan kegiatan yang telah dilakukan harap disampaikan di forum, agar menjadi perhatian semua dan mendapatkan solusi yang tepat.
2. Kelompok Kerja Pembesaran
 - Produksi calin telah tercapai 101,63%, dengan capaian produksi calin ikan tercapai 4.500 ekor. Sedangkan produksi calin udang telah tercapai 94.300 ekor serta produksi calin kepiting 210 ekor.

Saran Kepala Balai:

- Menjaga produksi udang dan ikan yang masih berjalan dalam tahap pemeliharaan. Pada laporan ditambahkan keterangan sumber dana dan realisasi dana selama tahun 2024.
 - Produksi kepiting bisa dilengkapi sarana prasarana nya, terutama pada masalah biosecurity dan penerangan.
3. Kelompok Kerja Bantuan Bibit Rumput Laut
 - Telah tercapai bantuan bibit rumput laut 3.300 kg dari target 3.000 kg.
- Saran Kepala Balai:
- Penyesuaian pencatatan persediaan harap diperhatikan terutama pada saat perubahan fase pemeliharaan.

4. Kelompok Kerja Pembenihan

- Permasalahan umum pada pokja pembenihan adalah permintaan pasar yang cukup rendah

Saran Kepala Balai :

- Melakukan branding
-

5. Kelompok Kerja Laboratorium

- **Rincian Uji Sampel Lab Keskanling** (Target 2.168 Sampel):

1) Sampel Kualitas Air	1.551
2) Sampel Residu	250
3) Sampel Patologi	497
4) Sampel Mikrobiologi	847
5) Sampel Biologimolekuler	518

Total sampel yg telah diuji : **3.663 sampel** (168,96 %)

- **Rincian Uji Sampel Lab Pakan** (Target 70 Sampel)

a. Sampel Nutrisi	79
b. Sampel Mutu	42

Total sampel yg telah diuji : **121 sampel** (172,86 %)

- **AMR** (Target 70)

Sampel AMR **143** (204,29 %)

Permasalahan :

- Rendahnya nilai capaian pendapatan ini disebabkan menurunnya jumlah pengguna layanan laboratorium dari eksternal

Saran Kepala Balai:

- Melakukan branding dan menjaga komunikasi dengan stakeholder yang telah setia menggunakan jasa laboratorium kami.

6. Kelompok Kerja Pakan Mandiri

- Telah berhasil dilakukan produksi pakan mandiri sebanyak 112.333 kg atau 99,24% dari target 113.190 kg..
- Permasalahan: Sebagian besar pembudidaya ikan atau konsumen melakukan pembelian dengan sistem cash tempo pasca panen

Saran Kepala Balai :


- Diharapkan kinerja pakan mandiri ini dapat dipertahankan atau bahkan ditingkatkan.
- Mempertahankan kepercayaan pembudidaya dengan menjaga kualitas

7. Kelompok Kerja Kluster

- Kluster udang Langkat dan Bandeng Mauk telah dilakukan panen, serta pada Kluster udang Langkat telah memasuki masa persiapan lahan siklus ke-2


Jepara, 3 Januari 2025

Notulen



Bima Ibnu


















Kepala BBPBAP Jepara



Supito, S.Pi., M.Si

DAFTAR HADIR

Agenda/Acara : *Rapat Laporan Capaian Produksi*
 Hari/Tgl/Jam : *Jumat / 3 Januari 2025*
 Tempat : *Ruang Rapat Utama BBPBAP Jebara*

No.	Nama	Tanda Tangan	
1	<i>Supardiman</i>	1 	2 
2	<i>Checep Sugianto</i>		
3	<i>Sri Murti Astuti</i>	3 	4 
4	<i>Siswanto</i>		
5	<i>Nurhamid</i>	5 	6 
6	<i>Anton Mulyana</i>		
7	<i>Damaning Sunjanto</i>	7 	8 
8	<i>Wiesna</i>		
9	<i>M. Rizal</i>	9 	10 
10	<i>Eddy Nazqoro</i>		
11	<i>Amri Y.</i>	11 	12 
12	<i>Ariulnanda</i>		
13	<i>Gunang Adityo P.</i>	13 	14 
14	<i>Hanuner Rorid</i>		
15	<i>Bima Ima</i>	15 	16 
16	<i>Sepito</i>		
17	<i>Bayu. n</i>	17 	18
18			
19		19	20
20			
21		21	22
22			
23		23	24
24			
25		25	26
26			

DOKUMENTASI RAPAT KINERJA TRIWULAN IV



