



KEMENTERIAN KELAUTAN DAN PERIKANAN
BADAN PENYULUHAN DAN PENGEMBANGAN
SUMBER DAYA MANUSIA KELAUTAN DAN PERIKANAN
POLITEKNIK KELAUTAN DAN PERIKANAN KUPANG

JALAN KAMPUNG BARU PELABUHAN FERRY BOLOK
KUPANG BARAT KUPANG NUSA TENGGARA TIMUR 85351
TELEPON (0380) 8563066 (LACAK), FAKSIMILE (0380) 8563066
LAMAM www.kkp.go.id SUREL politeknikkpkupang@kkp.go.id

Nomor : B. 97/POLTEK.KPG/TU.140/I/2024 21 Januari 2025
Sifat : Biasa
Lampiran : Satu Berkas
Hal : Penyampaian Laporan Kinerja (LKj) Tahun 2024

Yth. **Kepala Pusat Pendidikan Kelautan dan Perikanan**
Jl. Medan Merdeka Timur No 16
Gedung Mina Bahari II Lantai 5
Jakarta Pusat

Dengan Hormat,

Bersama surat ini kami sampaikan bahwa sebagai perwujudan pertanggungjawaban instansi pemerintah atas keberhasilan maupun kendala dalam pelaksanaan visi, misi, tujuan organisasi dan sasaran strategis yang telah ditetapkan dalam Rencana Staretegis (Renstra) maka Politeknik Kelautan dan Perikanan Kupang menyusun Laporan Kinerja (LKj) Politeknik Kelautan dan Perikanan Kupang Tahun 2024 sebagaimana terlampir.

Atas perhatian dan kerjasamanya, kami ucapkan terima kasih.

Direktur

Muhamad Ali Ulat



**KEMENTERIAN KELAUTAN DAN PERIKANAN
BADAN PENYULUHAN DAN PENGEMBANGAN
SUMBER DAYA MANUSIA KELAUTAN DAN PERIKANAN
POLITEKNIK KELAUTAN DAN PERIKANAN KUPANG**

JALAN KAMPUNG BARU PELABUHAN FERRY BOLOK
KUPANG BARAT KUPANG NUSA TENGGARA TIMUR 85351
TELEPON (0380) 8563066 (LACAK), FAKSIMILE (0380) 8563066
LAMAM www.kkp.go.id SUREL politeknikkpkupang@kkp.go.id

Yth. **Kepala Pusat Pendidikan Kelautan dan Perikanan**
Jl. Medan Merdeka Timur No 16
Gedung Mina Bahari II Lantai 5
Jakarta Pusat

21 Januari 2025

SURAT PENGANTAR

Nomor : B. 97/ POLTEK.KPG/TU.140/II/2025

No	Dokumen yang dikirimkan	Jumlah	Keterangan
1.	Laporan Kinerja (LKj) Politeknik Kelautan dan Perikanan Kupang Tahun 2024	1 (satu) Laporan	Disampaikan dengan hormat

Diterima tanggal : Januari 2025
Penerima,

Direktur,

(.....)
No. Telepon:.....



Muhamad Ali Ulat



KEMENTERIAN
KELAUTAN DAN
PERIKANAN



LAPORAN KINERJA TAHUN 2024



POLITEKNIK KP KUPANG

Jl. Kampung Baru Pelabuhan Ferry Bolok
Kupang Barat Kupang Nusa Tenggara Timur 85351
Telepon (0380) 8563066 (Lacak) , Faksimile (0380) 8563066
LAMAM www.kkp.go.id SUREL politeknikkpkupang@kkp.go.id





KATA PENGANTAR



Laporan Kinerja Politeknik Kelautan dan Perikanan Kupang Tahun 2024 merupakan perwujudan pertanggungjawaban kinerja atas target Tahun 2024 yang tercantum dalam Perjanjian Kinerja Politeknik Kelautan dan Perikanan Kupang Tahun 2024. Penyusunan Laporan Kinerja Politeknik Kelautan dan Perikanan Kupang mengacu pada Peraturan Presiden Nomor 29 Tahun 2014 tentang Sistem Akuntabilitas Kinerja Instansi Pemerintah (SAKIP) dan Peraturan Menteri Pendayagunaan Aparatur Negara dan Reformasi Birokrasi Nomor 53 Tahun 2014 tentang Petunjuk Teknis Perjanjian Kinerja, Pelaporan Kinerja dan Tata Cara Reviu Atas Laporan Kinerja.

Laporan Kinerja mempunyai beberapa fungsi, antara lain merupakan alat penilai kinerja secara kuantitatif, sebagai wujud akuntabilitas pelaksanaan tugas dan fungsi Politeknik Kelautan dan Perikanan Kupang menuju terwujudnya *good governance*, dan sebagai wujud transparansi serta pertanggungjawaban kepada masyarakat di satu sisi, dan di sisi lain, Laporan Kinerja merupakan alat kendali, pemacu, dan umpan balik peningkatan kinerja Politeknik Kelautan dan Perikanan Kupang.

Selanjutnya sejalan dengan pelaksanaan reformasi birokrasi, Kementerian Kelautan dan Perikanan secara umum dan khususnya Politeknik Kelautan dan Perikanan Kupang telah menerapkan metode *Balanced Score Card* (BSC) sebagai alat manajemen kinerja. Kinerja Politeknik Kelautan dan Perikanan Kupang diukur atas dasar penilaian Indikator Kinerja Utama (IKU) yang merupakan indikator keberhasilan pencapaian sasaran strategis (SS) sebagaimana telah ditetapkan pada Perjanjian Kinerja Politeknik KP Kupang Tahun 2024.

Laporan ini diharapkan dapat memberikan gambaran tentang berbagai capaian kinerja yang telah dicapai pada bidang pendidikan melalui hasil-hasil pelaksanaan program dan kegiatan Politeknik KP Kupang serta hambatan atau kendala yang dihadapi



POLITEKNIK KP KUPANG

KEMENTERIAN KELAUTAN DAN PERIKANAN
BADAN PENYULUHAN DAN PENGEMBANGAN SUMBER DAYA MANUSIA

dalam satu triwulan di tahun 2024. Sangat disadari bahwa laporan ini belum secara sempurna menyajikan prinsip transparansi dan akuntabilitas seperti yang diharapkan, namun setidaknya berbagai pihak yang berkepentingan dapat memperoleh gambaran tentang hasil program atau kegiatan yang telah dilakukan oleh Politeknik KP Kupang.

Ucapan terima kasih dan penghargaan yang setinggi-tingginya disampaikan kepada semua pihak atas tenaga dan pikirannya sehingga laporan ini dapat disusun. Semoga laporan ini dapat bermanfaat untuk evaluasi pelaksanaan program dan kegiatan sekaligus sebagai bahan masukan penyusunan Laporan Kinerja Politeknik KP Kupang kepada yang berkepentingan.

Kupang, 21 Januari 2025

Direktur Politeknik Kelautan dan Perikanan
Kupang,



Muhamad Ali Ulat, S.Pi, M.Si
NIP. 19730430 200112 1 002



POLITEKNIK KP KUPANG

KEMENTERIAN KELAUTAN DAN PERIKANAN

BADAN PENYULUHAN DAN PENGEMBANGAN SUMBER DAYA MANUSIA

DAFTAR ISI

KATA PENGANTAR.....	ii
DAFTAR ISI.....	iv
DAFTAR TABEL.....	v
DAFTAR GAMBAR.....	vii
RINGKASAN EKSEKUTIF.....	viii
BAB I PENDAHULUAN	1
1.1. Latar Belakang.....	1
1.2. Tujuan.....	2
1.3. Tugas dan Fungsi Politeknik KP Kupang.....	3
1.4. Keragaan SDM Politeknik KP Kupang	7
1.5. Sistematika Pelaporan.....	10
1.6. Permasalahan dan Solusi.....	11
1.6.1. Potensi	11
1.6.2. Permasalahan	13
BAB II PERENCANAAN DAN PERJANJIAN KINERJA.....	15
2.1. Rencana Strategis	15
2.1.1. Visi.....	16
2.1.2. Misi	17
2.1.3 Tujuan.....	18
2.1.4. Sasaran Kegiatan.....	18
2.2. Rencana Kerja Tahunan.....	18
2.3. Perjanjian Kinerja Tahun 2024.....	19
2.4. Pengukuran Kinerja Tahun 2024	22
2.4.1 Rumus Pengukuran.....	22
2.4.2 Metode Pengukuran Kinerja	23
BAB III AKUNTABILITAS KINERJA	24
3.1. Capaian Kinerja Organisasi	24
3.2. Evaluasi dan Analisis Kinerja.....	27
3.3. Akuntabilitas Keuangan	63
3.3.1. Efisiensi penggunaan anggaran dan sumber daya.....	65
BAB IV PENUTUP	67



POLITEKNIK KP KUPANG

KEMENTERIAN KELAUTAN DAN PERIKANAN

BADAN PENYULUHAN DAN PENGEMBANGAN SUMBER DAYA MANUSIA

4.1. Capaian Kinerja Utama.....	67
4.2. Permasalahan.....	69
4.3. Rekomendasi.....	69





DAFTAR TABEL

Tabel 1. 1 Pegawai Politeknik KP Kupang menurut Kelompok Jabatan..... 9

Tabel 2. 1 Rincian Pagu Anggaran..... 19

Tabel 2. 2 Perjanjian Kinerja Politeknik Kelautan dan Perikanan Kupang Tahun 2024..... 21

Tabel 3. 1 Pencapaian Kinerja Politeknik KP Kupang Tahun 2024.....29

Tabel 3. 2 Progres Capaian Peserta Lulusan Politeknik KP Kupang yang bekerja di bidang kelautan dan perikanan31

Tabel 3. 3 Capaian IKU 1 Persentase lulusan Politeknik KP Kupang yang bekerja di bidang kelautan dan perikanan (%)34

Tabel 3. 4 Progres capaian IKU Lulusan Politeknik KP Kupang yang melakukan rintisan wirausaha di bidang kelautan dan perikanan Tahun 202436

Tabel 3. 5 Capaian IKU 2 Lulusan Politeknik KP Kupang yang melakukan rintisan wirausaha di bidang kelautan dan perikanan (orang).....37

Tabel 3. 6 Daftar Peserta Didik Politeknik KP Kupang.....40

Tabel 3. 7 Capaian IKU 3 Peserta pendidikan vokasi kelautan dan perikanan Politeknik KP Kupang yang kompeten (Orang)41

Tabel 3. 8 Capaian IKU 4 Nilai PNBK Satker Politeknik KP Kupang (Rp. Miliar)44

Tabel 3. 9 Capaian IKU 5 Jejaring kemitraan dan/atau kerjasama penyelenggaraan Politeknik KP Kupang yang disepakati/ditindaklanjuti (Dokumen).....48

Tabel 3. 10 Sertifikat yang dimiliki lulusan Politeknik KP Kupang50

Tabel 3. 11 Capaian IKU 6 Persentase lulusan Politeknik KP Kupang yang bersertifikasi kompetensi (%)51

Tabel 3. 12 Capaian IKU 7 Persentase anak pelaku utama yang diterima sebagai peserta didik baru di Politeknik KP Kupang (%)53

Tabel 3. 13 Capaian IKU 8 Persentase nilai mutu Politeknik KP Kupang sesuai Badan Akreditasi Nasional (%)55

Tabel 3. 14 Capaian IKU 9 Jumlah pendidik Politeknik KP Kupang yang mendapatkan sertifikasi profesi di tahun 2024 (Orang).....59



Tabel 3. 15 Kegiatan pengabdian Kepada Masyarakat.....	61
Tabel 3. 16 Capaian IKU 10 Pengabdian kepada masyarakat KP Politeknik KP Kupang (Kelompok Masyarakat)	62
Tabel 3. 17 Kegiatan Penelitian Terapan Pendidikan Tinggi.....	65
Tabel 3. 18 Capaian IKU 11 Penelitian Terapan Pendidikan Tinggi KP Politeknik KP Kupang (Kajian).....	66
Tabel 3. 19 Capaian IKU 12 Peralatan dan Mesin Pendidikan KP yang ditingkatkan kapasitasnya di Politeknik KP Kupang (Unit)	69
Tabel 3. 20 Capaian IKU 13 Gedung Bangunan dan Prasarana Pendidikan Tinggi yang Ditingkatkan Kapasitasnya di Politeknik KP Kupang (Unit)	72
Tabel 3. 21 Capaian IKU 14 Unit Kerja Politeknik KP Kupang yang dibangun untuk diusulkan menuju Wilayah Bebas dari Korupsi (Unit).....	75
Tabel 3. 22 Capaian IKU 15 Batas tertinggi persentase nilai temuan Laporan Hasil Pemeriksaan BPK-RI atas LK Politeknik KP Kupang (%)	78
Tabel 3. 23 Capaian IKU 16 Indeks Profesionalitas ASN Politeknik KP Kupang (Indeks)	80
Tabel 3. 24 Capaian IKU 17 Penilaian Mandiri SAKIP Politeknik KP Kupang (Nilai)	83
Tabel 3. 25 Capaian IKU 18 Nilai Rekonsiliasi Kinerja Politeknik KP Kupang (Nilai)	86
Tabel 3. 26 Capaian IKU 19 Persentase Unit Kerja Politeknik KP Kupang yang Menerapkan Manajemen Pengetahuan yang Terstandar (%).....	88
Tabel 3. 27 Capaian IKU 20 Persentase rekomendasi hasil pengawasan yang dimanfaatkan untuk perbaikan kinerja Politeknik KP Kupang (%)	91
Tabel 3. 28 Capaian IKU 21 Persentase Dukungan Manajemen Teknis dan Kegiatan Strategis Lingkup Politeknik KP Kupang (%).....	94
Tabel 3. 29 Capaian IKU 22 Indikator Kinerja Pelaksanaan Anggaran Politeknik KP Kupang (Nilai).....	96
Tabel 3. 30 Capaian IKU 23 Nilai Kinerja Perencanaan Anggaran Politeknik KP Kupang (Nilai)	99
Tabel 3. 31 Tabel Realisasi Anggaran per jenis belanja	101
Tabel 3. 32 Realisasi Anggaran per sasaran kegiatan bidang KP	101



POLITEKNIK KP KUPANG

KEMENTERIAN KELAUTAN DAN PERIKANAN
BADAN PENYULUHAN DAN PENGEMBANGAN SUMBER DAYA MANUSIA

DAFTAR GAMBAR

Gambar 1. 1 Struktur Organisasi Politeknik Kelautan dan Perikanan Kupang	Error! Bookmark not defined.
Gambar 3. 1 Dashboard Kinerja Politeknik Kelautan dan Perikanan Kupang Tahun 2024 pada tampilan web : kinerjaku.kkp.go.id	26
Gambar 3. 2 Hasil Capaian Kinerja Politeknik Kelautan dan Perikanan Kupang Tahun 2024 pada tampilan web : kinerjaku.kkp.go.id	28
Gambar 3. 3 Pendapatan PNBP Politeknik KP Kupang	44
Gambar 3.4 Nilai Kinerja Pelaksanaan Anggaran Politeknik KP Kupang pada Aplikasi SMART DJA, 21 Januari 2025	103
Gambar 4. 1 Hasil capaian Kinerja Politeknik Kelautan dan Perikanan Kupang Tahun 2024 pada tampilan web : kinerjaku.kkp.go.id/app/home	105



POLITEKNIK KP KUPANG

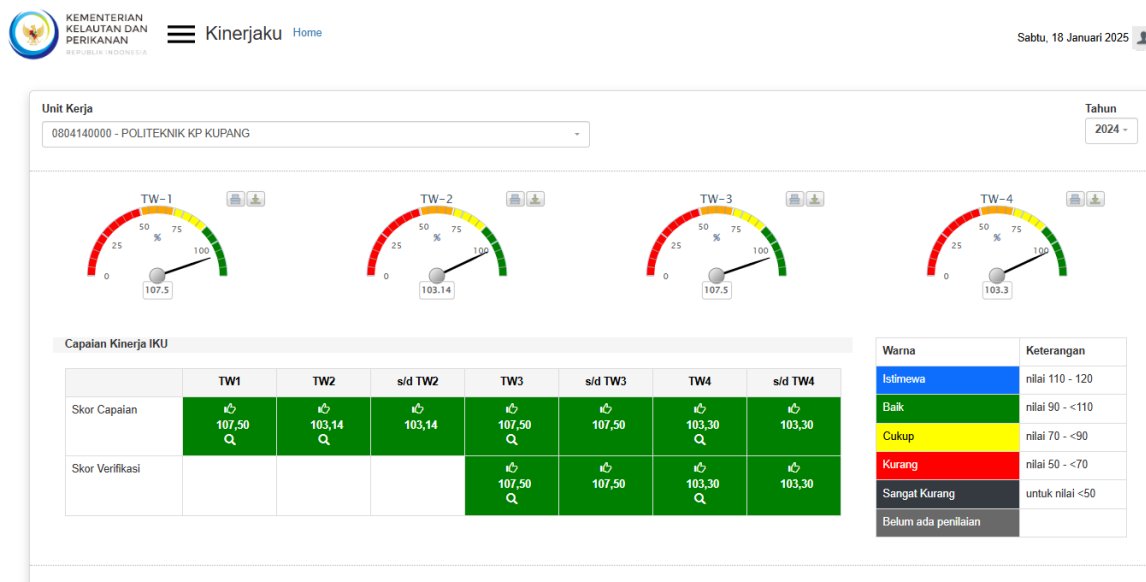
KEMENTERIAN KELAUTAN DAN PERIKANAN
BADAN PENYULUHAN DAN PENGEMBANGAN SUMBER DAYA MANUSIA

RINGKASAN EKSEKUTIF

Pada tahun 2024, Politeknik KP Kupang memiliki tanggung jawab untuk mewujudkan 5 Sasaran Kegiatan dan 23 Indikator Kinerja Utama yang mengalami revisi kedua pada bulan Februari, revisi ketiga pada bulan April dan revisi ketiga pada bulan November. Selama tahun 2024, dari 23 IKU yang terdapat 15 IKU berstatus hijau (Baik) dan 8 IKU yang bersatus biru (Istimewa).

Pengukuran capaian kinerja Politeknik KP Kupang dilakukan dengan cara membandingkan antara target (rencana) dan realisasi indikator kinerja utama (*key performance indicator*, disingkat KPI) pada masing-masing perspektif. Pencatatan dan pengukuran kinerja dilakukan dengan bantuan perangkat lunak berbasis balanced scorecard dari Kementerian Kelautan Perikanan, yaitu pada <http://kinerjaku.kkp.go.id/app/home>. Dari hasil pengukuran kinerja tersebut, diperoleh data capaian kinerja Politeknik KP Kupang tahun 2024 sebesar 103,30%

Adapun capaian kinerja dari masing-masing perspektif dapat dilihat pada gambar di bawah ini :



**Hasil capaian Kinerja Politeknik Kelautan dan Perikanan Kupang Tahun 2024
pada tampilan web : kinerjaku.kkp.go.id**



Pada tahun 2024 sebanyak 23 (duapuluhtiga) indikator Kinerja Utama (IKU) Politeknik KP Kupang yang diukur dalam penilaian kinerja yaitu sebagai berikut :

1. Persentase lulusan Politeknik KP Kupang yang bekerja di bidang kelautan dan perikanan (%) target tahun 2024 adalah 75% dan telah tercapai 69,39% (92,52%)
2. Lulusan Politeknik KP Kupang yang melakukan rintisan wirausaha di bidang kelautan dan perikanan (Orang) target tahun 2024 adalah 15 orang dan telah tercapai 15 orang (100%)
3. Peserta pendidikan vokasi kelautan dan perikanan Politeknik KP Kupang yang kompeten (Orang) target tahun 2024 adalah 575 orang dan telah tercapai 529 orang (92%)
4. Nilai PNBP Satker Politeknik KP Kupang (Rp. Miliar) target tahun 2024 adalah 0,11 Miliar dan telah tercapai 0,21 Miliar (120%)
5. Jejaring kemitraan dan/atau kerjasama penyelenggaraan Politeknik KP Kupang yang disepakati/ditindaklanjuti (Dokumen) target tahun 2024 adalah 2 dokumen dan telah tercapai 4 dokumen (120%)
6. Persentase lulusan Politeknik KP Kupang yang besertifikasi kompetensi (%) target tahun 2024 adalah 100% dan telah tercapai 100% (100%)
7. Persentase anak pelaku utama yang diterima sebagai peserta didik baru di Politeknik KP Kupang (%) target tahun 2024 adalah 100% dan telah tercapai 100% (100%)
8. Persentase nilai mutu Politeknik KP Kupang sesuai Badan Akreditasi Nasional (%) target tahun 2024 adalah 70% dan telah tercapai 88,22% (120%)
9. Jumlah pendidik Politeknik KP Kupang yang mendapatkan sertifikasi profesi di tahun 2024 (Orang) target tahun 2024 adalah 2 orang dan telah tercapai 3 orang (120%)
10. Pengabdian kepada masyarakat KP Politeknik KP Kupang (Kelompok Masyarakat) target tahun 2024 adalah 1 kelompok masyarakat dan telah tercapai 1 kelompok masyarakat (100%)
11. Penelitian Terapan Pendidikan Tinggi KP Politeknik KP Kupang (Kajian) target



- tahun 2024 adalah 1 kajian dan telah tercapai 1 kajian (100%)
12. Peralatan dan Mesin Pendidikan KP yang ditingkatkan kapasitasnya di Politeknik KP Kupang (Unit) target tahun 2024 adalah 1 unit dan telah tercapai 1 unit (100%)
 13. Gedung Bangunan dan Prasarana Pendidikan Tinggi yang Ditingkatkan Kapasitasnya di Politeknik KP Kupang (Unit) target tahun 2024 adalah 1 unit dan telah tercapai 1 unit (100%)
 14. Unit Kerja Politeknik KP Kupang yang dibangun untuk diusulkan menuju Wilayah Bebas dari Korupsi (Unit) target tahun 2024 adalah 1 unit dan telah tercapai 1 unit (100%)
 15. Batas tertinggi persentase nilai temuan Laporan Hasil Pemeriksaan BPK-RI atas LK Politeknik KP Kupang (%) target tahun 2024 adalah $\leq 0,5\%$ dan telah tercapai 0,08% (120%)
 16. Indeks Profesionalitas ASN Politeknik KP Kupang (Indeks) target tahun 2024 adalah 83 indeks dan telah tercapai 87,74 indeks (105,71%)
 17. Penilaian Mandiri SAKIP Politeknik KP Kupang (Nilai) target tahun 2024 adalah 80,5 nilai dan telah tercapai 81,80 nilai (101,61%)
 18. Nilai Rekonsiliasi Kinerja Politeknik KP Kupang (Nilai) target tahun 2024 adalah 94 nilai dan telah tercapai 96,51 nilai (102,67%)
 19. Persentase Unit Kerja Politeknik KP Kupang yang Menerapkan Manajemen Pengetahuan yang Terstandar (%) target tahun 2024 adalah 94% dan telah tercapai 133,33% (120%)
 20. Persentase rekomendasi hasil pengawasan yang dimanfaatkan untuk perbaikan kinerja Politeknik KP Kupang (%) target tahun 2024 adalah 82% dan telah tercapai 100% (120%)
 21. Persentase Dukungan Manajemen Teknis dan Kegiatan Strategis Lingkup Politeknik KP Kupang (%) target tahun 2024 adalah 100% dan telah tercapai 100% (100%)
 22. Indikator Kinerja Pelaksanaan Anggaran Politeknik KP Kupang (Nilai) target tahun 2024 adalah 93,76 nilai dan telah tercapai 96,46 nilai (102,88%)
 23. Nilai Kinerja Perencanaan Anggaran Politeknik KP Kupang (Nilai) target tahun 2024 adalah 71 nilai dan telah tercapai 100 nilai (120%)



Untuk mendukung sasaran strategis Politeknik KP Kupang pada tahun 2024 ditetapkan indikator kinerja dengan anggaran sebesar Rp. 24.677.727.000 (Dua Puluh Empat Miliar Enam Ratus Tujuh Puluh Tujuh Juta Tujuh Ratus Dua Puluh Tujuh Ribu Rupiah). Secara umum kinerja Politeknik Kelautan dan Perikanan Kupang pada tahun 2024 telah dilaksanakan dan capaian kinerja yang dihasilkan tercapai secara optimal dengan nilai NKO 103,30 dengan capaian sejumlah 22 IKU memenuhi target sedangkan 1 IKU belum memenuhi target tahunan.

Secara umum kinerja tahun 2024 di Politeknik Kelautan dan Perikanan Kupang cukup baik, namun ada beberapa permasalahan diantaranya:

1. Tidak tercapainya indikator kinerja utama Ketiga yaitu peserta pendidikan vokasi kelautan dan perikanan Politeknik KP Kupang yang kompeten sebanyak 575 orang.
2. Adanya Potensi tidak tercapainya indikator kinerja utama ke lima belas yaitu Unit Kerja Politeknik KP Kupang yang dibangun untuk diusulkan menuju Wilayah Bebas dari Korupsi sebanyak 1 unit. Penelusuran serapan lulusan yang bekerja di bidang Kelautan dan Perikanan kepada lulusan Taruna Semester I ini

Untuk mengoptimalkan capaian kinerja Politeknik Kelautan dan Perikanan Kupang pada tahun yang akan datang maka perlu langkah-langkah antisipasi yaitu:

1. Untuk merealisasikan IKU peserta pendidikan vokasi kelautan dan perikanan Politeknik KP Kupang yang kompeten agar sesuai target maka Politeknik KP Kupang akan mengambil langkah *preventif* (pencegahan) :
 - 1) sosialisasi aturan & sanksi yang jelas disertai prosedur penanganan ketika terjadi kenakalan peserta didik selama di kelas atau di asrama
 - 2) Meningkatkan pendidikan karakter dan moral pada setiap mata kuliah
 - 3) Mengadakan program bimbingan konseling
 - 4) Meningkatkan edukasi dan sosialisasi terkait pola pendidikan vokasi dan kehidupan di asrama terhadap peserta didik, orang tua/wali dan masyarakat sehingga dapat berkolaborasi secara solid



POLITEKNIK KP KUPANG

KEMENTERIAN KELAUTAN DAN PERIKANAN
BADAN PENYULUHAN DAN PENGEMBANGAN SUMBER DAYA MANUSIA

Langkah kuratif (pendekatan) akan dilakukan apabila telah terjadi permasalahan kepada peserta didik misalnya berupa program rehabilitasi mental untuk pelaku dan korban yang dilakukan oleh psikolog atau dokter jiwa dengan menggunakan fasilitas kepesertaan BPJS.

Langkah refresif (penindakan) dilakukan kepada peserta didik yang sudah dilakukan langkah preventif dan kuratif tetapi tetap tidak ada perubahan melalui pemberian sanksi edukatif dan akan dilakukan kerjasama dengan penegak hukum (restorative justice) jika sangat diperlukan



BAB I PENDAHULUAN

1.1. Latar Belakang

Tata pemerintahan yang baik atau dikenal dengan istilah *good governance* didefinisikan sebagai suatu penyelenggaraan manajemen pembangunan, pemerintahan yang akuntabel, pemberdayaan dan pelayanan yang sejalan dengan demokrasi. Kepemerintahan yang akuntabel merupakan sebuah keharusan yang perlu dilaksanakan dalam mewujudkan visi dan misi. Dalam rangka akuntabilitas dan transparansi pelaksanaan program dan kegiatan di lingkungan Badan Riset dan Sumber Daya Manusia Kelautan dan Perikanan, dipandang perlu adanya pelaporan kinerja atas capaian terhadap pelaksanaan program dan kegiatan riset dan sumber daya manusia.

Sesuai Peraturan Pemerintah Republik Indonesia Nomor 8 Tahun 2006 Tentang Pelaporan Keuangan dan Kinerja Instansi Pemerintah (Lembaran Negara Republik Indonesia Tahun 2006 Nomor 25). Peraturan Presiden Nomor 29 Tahun 2014 tentang sistem Akuntabilitas Kinerja Instansi Pemerintah (Lembaran Negara Republik Indonesia Tahun 2014 Nomor 80). Peraturan Presiden Nomor 63 Tahun 2015 tentang Kementerian Kelautan dan Perikanan (Lembaran Negara Republik Indonesia Tahun 2015 Nomor 111), Sebagaimana telah diubah dengan Peraturan Presiden Nomor 2 Tahun 2017 (Lembaran Negara Republik Indonesia Tahun 2017 Nomor 5). Peraturan Menteri Pendayagunaan Aparatur Negara dan Reformasi Birokrasi Nomor 25 Tahun 2012 tentang petunjuk pelaksanaan Evaluasi Akuntabilitas Kinerja Instansi Pemerintah (Berita Negara Republik Indonesia Tahun 2012 Nomor 317). Peraturan Menteri Pendayagunaan Aparatur Negara dan Reformasi Birokrasi Nomor 53 Tahun 2014 tentang petunjuk Teknis Perjanjian Kinerja, Pelaporan Kinerja dan Tata Cara Review atas Laporan Kinerja Instansi Pemerintah (Berita Negara Republik Indonesia Tahun 2014 Nomor 184225) dan Peraturan Menteri Kelautan dan Perikanan Nomor 48/PERMEN-KP/2022 tentang Organisasi dan Tata Kerja Kementerian Kelautan dan Perikanan (Berita Negara Republik Indonesia Tahun 2017



Nomor 220)

Dasar pelaksanaan kegiatan Politeknik Kelautan dan Perikanan Kupang tahun 2024, mengacu kepada Sistem Akuntabilitas Kinerja Instansi Pemerintah (SAKIP), yang terdiri dari kebijakan yang telah ditetapkan dalam Rencana Strategis (Renstra) Kementerian Kelautan dan Perikanan 2022-2024, SK Penetapan Indikator Kinerja Utama Bidang Pendidikan KP tahun 2022 – 2024, Penetapan Indikator Kinerja Utama Politeknik Kelautan dan Perikanan Kupang tahun 2023, Rencana Strategis (Renstra) BRSDMP KP 2022-2024, Renstra Pusdik KP 2022-2024 Penetapan Kinerja (PK) Kepala Pusat Pendidikan KP Tahun 2023, dan berbagai Petunjuk Pelaksanaan dan Petunjuk Teknis yang dikeluarkan Kuasa Pengguna Anggaran (KPA) satker Politeknik Kelautan dan Perikanan Kupang.

Politeknik Kelautan dan Perikanan Kupang menyusun Laporan Kinerja Triwulan III Tahun 2024 dimaksudkan sebagai perwujudan pertanggungjawaban instansi pemerintah atas keberhasilan maupun kendala dalam pelaksanaan pencapaian visi, misi, tujuan organisasi dan sasaran strategis yang telah ditetapkan dalam Rencana Strategis (Renstra) Politeknik Kelautan dan Perikanan Kupang, serta diharapkan laporan Kinerja ini dapat dijadikan tolak ukur dan umpan balik untuk meningkatkan kinerja Politeknik KP Kupang pada tahun mendatang.

1.2. Tujuan

Adapun Tujuan disusunnya Laporan Kinerja Triwulan III Politeknik Kelautan dan Perikanan Kupang adalah :

- a. Sebagai alat penilai kinerja secara kuantitatif, sebagai wujud akuntabilitas pelaksanaan tugas dan fungsi Politeknik Kelautan dan Perikanan Kupang menuju terwujudnya *good governance*, dan sebagai wujud transparansi serta pertanggungjawaban kepada masyarakat;
- b. Sebagai alat kendali dan alat pemacu peningkatan kinerja setiap bidang di Politeknik Kelautan dan Perikanan Kupang.
- c. Sebagai umpan balik (*Feedback*) untuk perbaikan kinerja di tahun berikutnya.



1.3. Tugas dan Fungsi Politeknik KP Kupang

Berdasarkan Peraturan Menteri Kelautan dan Perikanan Nomor 91/PERMEN-KP/2020 tentang Organisasi dan Tata Kerja Politeknik Kelautan dan Perikanan Kupang, Politeknik Kelautan dan Perikanan Kupang berada dibawah eselon II Pusat Pendidikan Kelautan dan Perikanan dan berada di bawah unit eselon I Badan Penyuluhan dan Pengembangan Sumber Daya Manusia Kelautan dan Perikanan (BRSDM KP).

Politeknik Kelautan dan Perikanan Kupang mempunyai tugas menyelenggarakan pendidikan vokasi di bidang kelautan dan perikanan di lingkungan Kementerian Kelautan dan Perikanan, yang berada di bawah dan bertanggung jawab kepada Kepala Pusat Pendidikan Kelautan dan Perikanan, Politeknik Kelautan dan Perikanan Kupang melaksanakan fungsi sebagai berikut :

- a. penyusunan rencana dan program pendidikan;
- b. pelaksanaan dan pengembangan pendidikan vokasi yang meliputi pengajaran dan pelatihan di bidang kelautan dan perikanan;
- c. pelaksanaan penelitian dan pengabdian kepada masyarakat;
- d. pengelolaan administrasi akademik dan ketarunaan;
- e. pengembangan sistem penjaminan mutu;
- f. pelaksanaan pembinaan karakter;
- g. pembinaan civitas akademika dan hubungannya dengan lingkungan;
- h. pengelolaan kesejahteraan taruna, dan praktik kerja taruna serta urusan alumni;
- i. pelaksanaan pengawasan internal;
- j. pengelolaan perpustakaan, laboratorium, instalasi, sarana dan prasarana lainnya;
- k. pengelolaan keuangan, kepegawaian, tata usaha, kerumahtanggaan, evaluasi, dan pelaporan

Dalam melaksanakan fungsi tersebut Politeknik Kelautan dan Perikanan Kupang didukung oleh bidang-bidang sebagai berikut;

a) **Direktur dan Wakil Direktur;**



Direktur merupakan Dosen yang diberikan tugas tambahan memimpin Politeknik KP Kupang. Dalam melaksanakan tugas Direktur dibantu oleh 3 (tiga) Wakil Direktur yang berada di bawah dan bertanggung jawab kepada Direktur. Wakil Direktur terdiri atas:

1. Wakil Direktur Bidang Akademik, selanjutnya disebut Wakil Direktur I;

Wakil Direktur I merupakan Dosen yang diberi tugas tambahan membantu Direktur dalam memimpin pelaksanaan kegiatan pendidikan, penelitian, dan pengabdian kepada masyarakat, penjaminan mutu, pembinaan tenaga pendidik dan kependidikan, serta kerjasama pendidikan.

2. Wakil Direktur Bidang Umum, selanjutnya disebut Wakil Direktur II;

Wakil Direktur II merupakan Dosen yang diberi tugas tambahan membantu Direktur dalam memimpin pelaksanaan kegiatan bidang keuangan, pengelolaan barang milik negara, kepegawaian, hukum, tata usaha, dan kerumahtanggaan.

3. Wakil Direktur Bidang Ketarunaan dan Alumni, selanjutnya disebut Wakil Direktur III.

Wakil Direktur III merupakan Dosen yang diberi tugas tambahan membantu Direktur dalam memimpin pelaksanaan kegiatan bidang pembinaan ketarunaan dan alumni, serta pembinaan karakter.

b) Dewan Penyantun;

Dewan Penyantun merupakan bagian dari organisasi Politeknik KP Kupang yang mempunyai tugas memberikan pertimbangan nonakademik dan fungsi lain.

c) Senat;

Senat merupakan unsur penyusun kebijakan Politeknik KP Kupang yang mempunyai tugas memberikan pertimbangan pelaksanaan kebijakan akademik.

d) Satuan Penjaminan Mutu;

Satuan Penjaminan Mutu merupakan unsur penjaminan mutu yang mempunyai tugas melaksanakan, mengkoordinasikan, memantau, dan menilai kegiatan pelaksanaan, pengembangan pembelajaran, dan sistem penjaminan mutu pendidikan. Satuan Penjaminan Mutu dipimpin oleh seorang Kepala yang berada di bawah dan bertanggung jawab kepada Direktur, dan pembinaan secara teknis dilakukan oleh



Wakil Direktur I.

e) Satuan Pengawas Internal;

Satuan Pengawas Internal merupakan unsur pengawas yang mempunyai tugas pengawasan non akademik untuk dan atas nama Direktur Politeknik KP Kupang. Satuan Pengawas Internal dipimpin oleh seorang Kepala yang berada di bawah dan bertanggung jawab kepada Direktur dan pembinaan secara teknis dilakukan oleh Wakil Direktur II.

f) Subbagian Umum;

Subbagian Umum merupakan unsur pelaksana administrasi di bidang umum. Subbagian Umum dipimpin oleh seorang Kepala, berada di bawah dan bertanggung jawab kepada Direktur dan dibina oleh Wakil Direktur II. Subbagian Umum mempunyai tugas melaksanakan penyusunan rencana, program dan anggaran, urusan hukum dan kerja sama, pengelolaan keuangan dan barang milik negara, kepegawaian, ketatalaksanaan, hubungan masyarakat, ketatausahaan dan kerumahtanggaan, serta evaluasi dan pelaporan.

Dalam melaksanakan tugas Subbagian Umum menyelenggarakan fungsi:

- a. pelaksanaan penyusunan rencana, program, dan anggaran;
- b. pelaksanaan urusan hukum dan kerja sama;
- c. pengelolaan keuangan;
- d. pengelolaan barang milik negara;
- e. pengelolaan kepegawaian;
- f. pelaksanaan ketatalaksanaan;
- g. pelaksanaan hubungan masyarakat;
- h. pelaksanaan evaluasi dan pelaporan;
- i. pelaksanaan urusan ketatausahaan;
- j. pelaksanaan urusan kerumahtanggaan.

Subbagian Umum terdiri atas:

- a. Urusan Keuangan;

Urusan Keuangan mempunyai tugas melakukan penyiapan bahan penyusunan rencana, program dan anggaran, serta pengelolaan keuangan dan barang milik



negara

b. **Urusan Kepegawaian dan Tata Usaha.**

Urusan Kepegawaian dan Tata Usaha mempunyai tugas melakukan penyiapan bahan pelaksanaan pengelolaan kepegawaian, urusan hukum, kerja sama, ketatalaksanaan, hubungan masyarakat, evaluasi dan pelaporan, serta ketatausahaan dan kerumahtanggaan.

g) Program Studi;

Program Studi mempunyai tugas memimpin, melaksanakan, dan mengembangkan pendidikan, dan pengajaran, serta pembinaan civitas akademika. Program Studi dipimpin oleh Ketua Program Studi, berada dibawah dan bertanggung jawab kepada Direktur, dan secara teknis pembinaan dilakukan oleh Wakil Direktur I. Dalam melaksanakan tugas Ketua Program Studi dibantu oleh Sekretaris.

Program Studi terdiri atas: Program Studi Diploma III Teknik Penangkapan Ikan, Program Studi Diploma III Mekanisasi Perikanan dan Program Studi Diploma III Teknik Budidaya Perikanan.

h) Pusat Penelitian dan Pengabdian Kepada Masyarakat;

Pusat Penelitian dan Pengabdian Kepada Masyarakat mempunyai tugas melaksanakan, mengoordinasikan kegiatan penelitian ilmiah murni dan terapan, pengabdian kepada masyarakat, pelaksanaan publikasi, peningkatan relevansi program penelitian dan pengabdian kepada masyarakat sesuai dengan kebutuhan masyarakat, dan pelaksanaan urusan administrasi pusat, serta evaluasi dan pelaporan. Pusat Penelitian dan Pengabdian Kepada Masyarakat dipimpin oleh Kepala, berada di bawah dan bertanggung jawab kepada Direktur, dan pembinaan secara teknis dilakukan oleh Wakil Direktur I. Kepala Pusat Penelitian dan Pengabdian Masyarakat dibantu oleh Sekretaris.

i) Pusat Pembinaan Karakter

Pusat Pembinaan Karakter mempunyai tugas melaksanakan pembinaan dan pelayanan kegiatan kurikuler dan ekstrakurikuler, bimbingan dan konseling, pembinaan fisik, mental, dan kesamaptaan taruna, pembinaan tata kehidupan kampus, pelayanan akomodasi, konsumsi, dan kesehatan taruna, dan urusan



administrasi Pusat. Pusat Pembinaan Karakter dipimpin oleh Kepala, berada di bawah dan bertanggung jawab kepada Direktur, dan pembinaan secara teknis dilakukan oleh Wakil Direktur III. Kepala Pusat Pembinaan Karakter dibantu oleh Sekretaris.

j) Unit Penunjang

Unit Penunjang merupakan unsur penunjang untuk melaksanakan penyelenggaraan kegiatan Tri Dharma Perguruan Tinggi di lingkungan Politeknik KP Kupang. Unit Penunjang dipimpin oleh Kepala, berada di bawah dan bertanggung jawab kepada Direktur dan dibina oleh Wakil Direktur I. Unit Penunjang sebagaimana dimaksud terdiri atas:

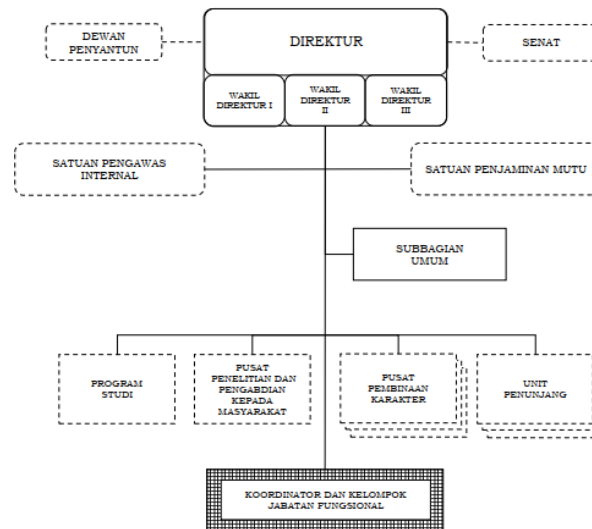
- Unit Perpustakaan;
- Unit Laboratorium;
- Unit Teknologi Informatika;
- Unit Praktik Kerja;
- Unit Sertifikasi;
- Unit Asrama;
- Unit Kesehatan;
- Unit Bimbingan dan Konseling.

k) Kelompok Jabatan Fungsional.

Kelompok Jabatan Fungsional mempunyai tugas melaksanakan kegiatan fungsional sesuai dengan ketentuan peraturan perundang-undangan. Kelompok jabatan fungsional terdiri atas Dosen, Pustakawan, Pranata Komputer, dan jabatan fungsional lainnya sesuai dengan ketentuan peraturan perundang-undangan. Masing-masing kelompok jabatan fungsional dikoordinasikan oleh seorang pejabat fungsional yang ditetapkan oleh Direktur. Jumlah pejabat fungsional ditentukan berdasarkan kebutuhan dan beban kerja. Jenis dan jenjang jabatan fungsional diatur sesuai dengan ketentuan peraturan perundang-undangan. Kelompok jabatan fungsional yang merupakan kelompok tenaga pengajar di lingkungan Politeknik KP Kupang, berada dan bertanggung jawab kepada Direktur, secara teknis pembinaan dilakukan oleh Wakil Direktur I dan Ketua Program Studi.

1.4. Keragaan SDM Politeknik KP Kupang

Adapun struktur organisasi Politeknik Kelautan dan Perikanan Kupang sesuai dengan Peraturan Menteri Kelautan dan Perikanan Nomor: 91/PERMEN-KP/2020 tanggal 28 Desember 2020 tentang Organisasi dan Tata Kerja di lingkup KKP, adalah sebagaimana struktur organisasi berikut :



Gambar 1. 1 Struktur Organisasi Politeknik Kelautan dan Perikanan Kupang

Jumlah pegawai di Politeknik Kelautan dan Perikanan Kupang tahun 2024 berjumlah 74 orang yang terbagi atas Aparatur Sipil Negara terdiri dari 39 orang pegawai, kemudian 20 orang PPNPN dan PJLP berjumlah 15 orang. Menurut jenis kelamin menunjukkan bahwa pegawai laki-laki berjumlah 50 orang dan perempuan berjumlah 24 orang, dengan rasio 2 : 1.

Adapun menurut kelompok Aparatur Sipil Negara yaitu Dosen Yang diberi tugas tambahan sebagai Direktur setara Eselon III sebanyak 1 orang, Wakil Direktur I, Wakil Direktur II, Wakil Direktur III sebanyak 3 orang, struktural setara Eselon IV sebanyak 1 orang , 14 orang Fungsional Dosen, 1 orang Fungsional Pengembang Teknologi Pembelajaran, 2 Orang Fungsional Analis Pengelola Keuangan APBN, 1 orang Fungsional pranata keuangan APBN, 2 orang Fungsional Pranata Laboratorium Pendidikan, 1 orang Fungsional Analis Kepegawaian, 1 orang Fungsional Arsiparis dan 1 orang Fungsional Pranata Komputer, 7 orang fungsional Umum dan 4 Orang Dosen yang sedang melaksanakan tugas belajar.



PPNPN dan PJLP secara umum membantu terselenggaranya kegiatan Pendidikan di Politeknik Kelautan dan Perikanan Kupang

Untuk lebih jelasnya, jumlah pegawai Politeknik KP Kupang menurut kelompok jabatan tercantum pada tabel berikut ini.

Tabel 1. 1 Pegawai Politeknik KP Kupang menurut Kelompok Jabatan

No	Jenis Jabatan	Jumlah (Orang)	Keterangan
1	Dosen dengan Tugas Tambahan Direktur Setara Eselon III	1	Aktif
2	Dosen dengan Tugas Tambahan Wakil Direktur I	1	Aktif
3	Dosen dengan Tugas Tambahan Wakil Direktur II	1	Aktif
4	Dosen dengan Tugas Tambahan Wakil Direktur III	1	Aktif
5	Struktural Setara Eselon IV	1	Aktif
6	Fungsional Dosen	14	Aktif
7	Fungsional Pengembang Teknologi Pembelajaran	1	Aktif
8	Fungsional Analisis Pengelola Keuangan APBN	2	Aktif
9	Fungsional Pranata Keuangan APBN	1	Aktif
10	Fungsional Pranata Laboratorium Pendidikan	2	Aktif
11	Fungsional Analisis Kepegawaian	1	Aktif
12	Fungsional Arsiparis	1	Aktif
13	Fungsional Pranata Komputer	1	Aktif
14	Fungsional Umum	7	Aktif
15	Fungsional Dosen sedang tugas belajar	4	Aktif



No	Jenis Jabatan	Jumlah (Orang)	Keterangan
16	PPNPN	20	Aktif
17	PJLP	15	Aktif
Jumlah		74	Aktif

1.5. Sistematika Pelaporan

Dasar hukum dalam penyusunan Laporan Kinerja Politeknik Kelautan dan Perikanan Kupang adalah PERMENPAN RB NOMOR 53 TAHUN 2014 tentang petunjuk Teknis Perjanjian Kinerja, Pelaporan Kinerja, dan Tata Cara Reviu Atas Laporan Kinerja dan Keputusan Kepala Badan Riset dan Sumber Daya Manusia Nomor 581 tahun 2022 tentang Pedoman Penyusunan Laporan Kinerja di Lingkungan Badan Riset dan Sumber Daya Manusia dengan ketentuan sebagai berikut:

1. Cover Laporan

2. **Kata Pengantar**, berisi pengantar laporan dan dilengkapi dengan tandatangan kepala satker dan stempel basah.
3. **Ringkasan Eksekutif**, Berisi ringkasan dari laporan, meliputi ; uraian singkat tentang tujuan, sasaran, capaian kinerja, dan kendala yang dihadapi dalam pencapaian target kinerja.
4. **Bab I Pendahuluan**, berisi gambaran umum tentang organisasi, seperti tugas dan fungsi, struktur organisasi, serta keragaan pegawai dari organisasi.
5. **Bab II Perencanaan Kinerja**, berisi uraian singkat tentang rencana strategis BRSDM, rencana kerja Tahunan, dan Penetapan Kinerja BRSDM tahun berjalan, serta pengukuran kinerja.
6. **Bab III Akuntabilitas Kinerja**,
 - A. Capaian Kinerja Organisasi, berisi capaian kinerja dari indikator-indikator kinerja yang telah ditetapkan. Untuk setiap pernyataan kinerja dari sasaran strategis tersebut dilakukan analisis capaian kinerja yang meliputi :
 - a. Membandingkan antara target dan realisasi kinerja tahun ini



- b. Membandingkan antara realisasi kinerja serta capaian kinerja tahun berjalandengan tahun lalu (dua tahun terakhir);
 - c. Membandingkan realisasi kinerja tahun berjalan dengan target jangka menengah yang terdapat dalam dokumen perencanaan strategis organisasi;
 - d. Membandingkan realisasi kinerja tahun berjalan dengan standar nasional
 - e. Menganalisis penyebab keberhasilan/kegagalan dan peningkatan/penurunan kinerja serta alternatif solusi yang telah dilakukan;
 - f. Menganalisis atas efisiensi dan efektifitas penggunaan sumber daya;
 - g. Menganalisis program/kegiatan yang menunjang keberhasilan ataupun kegagalan dalam pencapaian target kinerja;dan
 - h. Membandingkan antara realisasi capaian AKIP dengan realisasi anggaran kegiatan pendukung
- B. Realisasi Anggaran, pada sub bab ini diuraikan realisasi anggaran yang digunakan dan yang telah digunakan untuk mewujudkan kinerja organisasi sesuai dengan dokumen Perjanjian Kinerja
7. **BAB IV Penutup**, berisi simpulan secara umum atas capaian kinerja organisasi serta rencana aksi di masa datang yang akan dilakukan organisasi untuk meningkatkan kinerjanya.
- 8. Lampiran**
- A. Perjanjian Kinerja, dan
 - B. Lain – lain yang dianggap perlu

1.6. Permasalahan dan Solusi

1.6.1. Potensi

Keberadaan Politeknik KP Kupang sangat penting dan strategis bagi Kementerian Kelautan dan Perikanan khususnya dalam hal pengembangan SDM Kelautan dan Perikanan, karena Kementerian Kelautan dan Perikanan telah mencanangkan Revolusi Biruyaitu perubahan mendasar cara berfikir dari orientasi daratan menjadi orientasi maritim dengan konsep pembangunan berkelanjutan untuk peningkatan produksi kelautan dan perikanan melalui program yang terintegrasi



melalui Pendidikan KP. Potensi yang dimiliki Politeknik KP Kupang sebagai salah satu komponen penunjang tujuan ini dijelaskan dalam uraian sebagai berikut:

- 1) Politeknik KP Kupang merupakan bentuk pendidikan tinggi yang menyelenggarakan program pendidikan akademis dan vokasi dengan karakteristik pendidikan spesifik yaitu bidang kelautan dan perikanan;
- 2) Tujuan KKP untuk meningkatkan SDM kelautan dan perikanan pada perguruan tinggi yang lebih menitikberatkan pada program vokasi dengan kompetensi yang bersertifikat, kemudian penerapan teknologi yang relevan dan terjual untuk mengantisipasi tantangan pembangunan kelautan dan perikanan di masa datang; dan
- 3) Potensi kelautan dan perikanan Indonesia yang sangat besar dan memerlukan sumber daya manusia yang profesional dan produktif, dengan kemampuan bisnis.

Beberapa keunggulan yang dimiliki Politeknik KP Kupang adalah:

a. Keunggulan komperatif

- Porsi kegiatan praktek taruna yang lebih banyak dibanding teori (70 : 30)
- Penerapan pembinaan kehidupan kampus dengan kedisiplinan yang tinggi, sehingga para lulusan berkarakter dan memiliki daya juang yang tinggi.
- Pelaksanaan pelatihan dan sertifikasi bidang kelautan dan perikanan.

b. Keunggulan kompetitif

- Kemampuan beradaptasi dan ketahanan fisik dan mental yang tinggi.
- Memiliki dedikasi dan disiplin yang tinggi dalam berkarya di bidang kelautan dan perikanan.
- Memiliki sertifikat profesi bidang kelautan dan perikanan dan beberapa sertifikat kompetensi.

Model pendidikan di Politeknik KP Kupang didesain sedemikian rupa sehingga mampu menghasilkan lulusan yang profesional, berkarakter dan produktif,



baik dalam aspek teknologi terapan, aspek kewirausahaan/bisnis dan kedisiplinan. Karakteristik lulusan demikian akan mempunyai daya juang tinggi dalam menggeluti dunia usaha kelautan dan perikanan, sehingga memiliki daya saing tinggi. Dengan demikian ke depan dapat diharapkan akan lahir generasi baru pelaku-pelaku usaha kelautan dan perikanan dari lulusan Politeknik KP Kupang, yang bebas dari kemiskinan.

1.6.2. Permasalahan

Permasalahan sekaligus peluang sektor kelautan dan perikanan yang meliputi berbagai aspek, sangat dituntut kesiapan sumber daya manusia untuk mengatasi permasalahan tersebut. Permasalahan ini juga dapat menjadi bahan pertimbangan untuk menyusun strategi dan kebijakan pengembangan SDM dimasa kini dan masa datang. Politeknik KP Kupang merupakan aset strategis menghadapi permasalahan kelautan dan perikanan, karena muara dari permasalahan ini pada prinsipnya adalah kelemahan sumber daya manusia pelaku utama kelautan dan perikanan. Permasalahan dan peluang sektor kelautan dan perikanan itu meliputi:

- a. Potensi sumber daya perikanan di perairan laut dan budidaya ikan masih memiliki potensi yang cukup besar untuk dikelola dan dikembangkan;
- b. Sumber Daya Manusia pelaku utama tersedia cukup banyak, tetapi dalam kondisi kurang mampu dan kualifikasinya sangat rendah (*unskill labor*). Serta belum mempunyai kemampuan yang dapat mengikuti perkembangan dunia industri;
- c. Pelaku usaha dibidang kelautan dan perikanan yang berasal dari lulusan pendidikan kelautan dan perikanan masih kurang;
- d. Akses permodalan, akses pasar dan akses ekonomi produktif masih sangat kecil untuk sektor kelautan dan perikanan;
- e. Kebutuhan pemerintah daerah dalam penguatan sumberdaya manusia kelautan dan perikanan sangat tinggi;
- f. Dukungan pemerintah terhadap penguatan peran pendidikan di sektor



POLITEKNIK KP KUPANG

KEMENTERIAN KELAUTAN DAN PERIKANAN
BADAN PENYULUHAN DAN PENGEMBANGAN SUMBER DAYA MANUSIA

perikanan untuk menunjang pembangunan perekonomian sangat kuat; Adapun Masalah dan tantangan yang dihadapi dalam pelaksanaan program pendidikan untuk mendukung pembangunan KP antara lain:

- a. Belum terbangun pemanfaatan hasil SDM yang dihasilkan Politeknik Kelautan dan Perikanan Kupang oleh kegiatan Teknis di KKP;
- b. Belum optimalnya *link and match* instansi pemerintah, perguruan tinggi, Lembaga Swadaya Masyarakat/LSM dalam dan luar negeri, serta dunia usaha dan industri (DUDI) untuk meningkatkan kapasitas SDM KP yang dapat membuka peluang terhadap pemanfaatan bersama aset/sumber daya (*resourcesharing*) dan serapan lulusan;
- c. Politeknik Kelautan dan Perikanan Kupang masih kekurangan sumber daya manusia, terutama jumlah tenaga dan peningkatan kompetensi Dosen, Hubungan masyarakat, Pustakawan, Pranata Komputer dan analisis keuangan.
- d. Sarpras pendidikan KP belum sepenuhnya terstandar sesuai kebutuhan praktek para taruna yang berbasis *teaching factory*.
- e. Pengetahuan, keterampilan, penguasaan teknologi dan aksesibilitas terhadap infrastruktur dan informasi masih terbatas.



BAB II

PERENCANAAN DAN PERJANJIAN KINERJA

2.1. Rencana Strategis

Rencana Pembangunan Jangka Menengah Nasional (RPJMN) 2020 - 2024 merupakan tahapan keempat sekaligus periode terakhir dalam dokumen Rencana Pembangunan Jangka Panjang Nasional (RPJPN) 2005 - 2025 yang telah ditetapkan melalui Undang-Undang Nomor 17 Tahun 2007, tentang Rencana Pembangunan Jangka Panjang Nasional (RPJPN) Tahun 2005-2025. RPJPN menjadi sarana memantapkan pembangunan secara menyeluruh di berbagai bidang dengan menekankan pencapaian daya saing kompetitif perekonomian berlandaskan keunggulan sumber daya alam dan sumber daya manusia (SDM) berkualitas, serta kemampuan ilmu pengetahuan dan teknologi (IPTEK) yang terus meningkat.

Tujuan pembangunan kelautan dan perikanan (KP) jangka Panjang pada periode pembangunan tahap ke 4 (2020-2024) adalah mewujudkan masyarakat Indonesia yang mandiri, maju, adil, dan makmur melalui percepatan pembangunan di berbagai bidang dengan menekankan terbangunnya struktur perekonomian yang kokoh berlandaskan keunggulan kompetitif di berbagai wilayah yang didukung oleh SDM berkualitas dan berdaya saing. Hal ini ditegaskan dalam misi ketujuh pembangunan nasional yaitu mewujudkan Indonesia menjadi negara kepulauan yang mandiri, maju dengan basis kepentingan Nasional. Misi tersebut selaras dengan salah satu sasaran pokok RPJPN 2005-2025, yaitu "Terwujudnya Indonesia sebagai negara kepulauan yang mandiri, maju, kuat, dan berbasiskan kepentingan nasional". RPJMN 2020-2024 akan mempengaruhi pencapaian target pembangunan dalam RPJPN, dimana pendapatan perkapita Indonesia akan mencapai tingkat kesejahteraan setara dengan negara-negara berpenghasilan menengah atas (*upper-middle income country/MIC*) yang memiliki kondisi infrastruktur, kualitas sumber daya manusia, layanan publik, serta kesejahteraan rakyat yang lebih baik.

Berdasarkan Pasal 6 Undang-undang Nomor 25 Tahun 2004 tentang Sistem Perencanaan Pembangunan Nasional (SPPN) menetapkan bahwa rencana Strategis (Renstra) Kementerian/Lembaga memuat: visi, misi, tujuan, strategi, kebijakan,



program dan kegiatan pembangunan sesuai dengan tugas dan fungsinya. Rencana Kerja Kementerian/Lembaga (Renja-KL) disusun dengan berpedoman pada Rencana Strategis Kementerian/Lembaga (Renstra-KL) dan mengacu pada prioritas pembangunan nasional, pagu indikatif serta memuat kebijakan, program dan kegiatan pembangunan baik yang dilaksanakan langsung oleh pemerintah maupun yang ditempuh dengan dorongan partisipasi masyarakat.

Renstra Politeknik KP Kupang Tahun 2020-2024 sebagai acuan pelaksanaan program kegiatan Politeknik KP Kupang merupakan turunan rencana strategis Pusat Pendidikan Kelautan dan Perikanan Tahun 2020-2024 yang telah ditetapkan melalui Peraturan Kepala Pusat Pendidikan Kelautan dan Perikanan Nomor 195/PER-BRSDM.4/2020 tentang Rencana Strategis Pendidikan Kelautan dan Perikanan Tahun 2020 - 2024.

Guna mewujudkan peran KKP dalam pembangunan nasional sebagaimana diuraikan diatas, maka diperlukan sumberdaya manusia di bidang kelautan dan perikanan (SDM-KP) yang kompeten, mempunyai karakter kuat serta kompetensi sesuai kebutuhan. Dalam *grandstrategy* pembangunan KKP dalam RPJMN IV Tahun 2020 – 2024 disebutkan “Penguatan SDM Kompeten secara terintegrasi” disamping kebijakan lainnya. Dalam kaitan ini, PoliteknikKP Kupang mempunyai peran strategis dalam meningkatkan kualitas sumberdaya manusiakelautan dan perikanan melalui kegiatan pendidikan bidang kelautan dan perikanan. Agar program pengembangan sumber daya manusia kelautan dan perikanan dapat berjalan sesuai dengan tahapan yang diinginkan, maka diperlukan sebuah strategi dan perencanaan yang baik dituangkan dalam bentuk dokumen Rencana Strategis Politeknik KP Kupang.

2.1.1. Visi

Visi BRSDM mengacu pada Visi KKP adalah “Mewujudkan pengelolaan riset dan pengembangan SDM sektor kelautan dan perikanan Indonesia yang mandiri, maju, kuat dan berbasis kepentingan nasional”. Visi Pusdik mengacu pada Visi BRSDM adalah “Mewujudkan pengembangan SDM sektor kelautan dan perikanan melalui pendidikan vokasi kelautan dan perikanan yang mandiri, maju, kuat dan



berbasis kepentingan nasional”. Visi Poltek KP Kupang mengacu pada Visi Pusdik adalah : **“Menjadi Pendidikan Tinggi Vokasi Kelautan dan Perikanan Rujukan di Indonesia Dalam Menghasilkan SDM yang Kompeten, Berkarakter Unggul dan Berjiwa Wirausaha Tahun 2026”**

2.1.2. Misi

Misi Politeknik KP Kupang yang disusun mengacu pada misi Pusat Pendidikan KP adalah sebagai berikut:

1. Menyelenggarakan pendidikan vokasi untuk menghasilkan lulusan yang kompeten, memiliki semangat terus berkembang, bermoral, berjiwa kewirausahaan, dan berwawasan lingkungan dengan pendekatan *teaching factory* dan praktek kewirausahaan.
2. Melaksanakan penelitian terapan dan menyebarkan hasil-hasilnya untuk mengembangkan ilmu pengetahuan dan teknologi bidang kelautan dan perikanan.
3. Melaksanakan kegiatan pengabdian kepada masyarakat melalui pemanfaatan ilmu pengetahuan dan teknologi tepat guna untuk meningkatkan pendapatan pelaku usaha perikanan dan kesejahteraan masyarakat.
4. Melaksanakan tata kelola kelembagaan yang baik, bersih, transparan, dan akuntabel.
5. Membentuk dan membina sikap moral, mental dan karakter Taruna untuk meningkatkan kualitas SDM unggul yang bertaqwa, mandiri dan cendekia, yang akan berperan dalam pengembangan kebijakan bidang kelautan dan perikanan.
6. Membina hubungan kerjasama dengan dunia usaha dan dunia industri, termasuk alumni baik di dalam negeri dan luar negeri terkait dengan pengembangan usaha perikanan

Peningkatan jaminan mutu pendidikan dan Pengelolaan Pemerintahan yang Bersih, Efektif, dan Terpercaya melalui peningkatan tatakelola pemerintahan di lingkungan Politeknik Kelautan dan Perikanan Kupang



2.1.3. Tujuan

Tujuan yang diharapkan adalah penjabaran lebih lanjut dari Visi dan Misi Pusat Pendidikan KP dalam rangka mencapai sasaran strategis pembangunan SDM kelautan dan perikanan 2022 – 2024 adalah:

- a. Menghasilkan sumber daya manusia yang kompeten, bekerja keras, berkarakter dan berjiwawirausaha di bidang industri kelautan dan perikanan untuk mewujudkan pembangunan sektor KP berkelanjutan.
- b. Memperluas akses pendidikan dengan berbasis digital/teknologi (*e-learning*).
- c. Menjadikan satuan pendidikan sebagai pusat rujukan (*center of excellence*).
- d. Menyelenggarakan fungsi kelembagaan dan menajerial SDM secara efektif dan efisien.
- e. Mewujudkan ASN yang profesional dan berdaya saing dalam rangka mewujudkan tata kelola pemerintahan yang bersih dan melayani melalui peningkatan kompetensi aparatur dilingkungan KKP.
- f. Peningkatan Tata Kelola Pemerintahan di lingkungan Politeknik KP Kupang dalam rangka mendukung kinerja Reformasi Birokrasi KKP.

2.1.4. Sasaran Kegiatan

Terdapat 4 (empat) Sasaran Kegiatan yang akan dicapai oleh Politeknik KP Kupang yaitu sebagai berikut:

- a. Terselenggaranya Pendidikan Vokasi Kelautan dan Perikanan Yang Kompeten
- b. Terselenggaranya Pengabdian Pendidikan Tinggi KP
- c. Tersedianya Sarana dan Prasarana Pendidikan KP Yang Terstandar
- d. Tata Kelola Pemerintahan yang Baik Lingkup Pusat Pendidikan KP

2.2. Rencana Kerja Tahunan

Pada awal tahun 2024 Politeknik KP Kupang dialokasikan anggaran sebesar Rp. **25.604.391.000 (Dua Puluh Lima Miliar Enam Ratus Empat Juta Tiga Ratus Sembilan Puluh Satu Ribu Rupiah)** dengan rincian pagu anggaran sebagai berikut:

Tabel 2. 1 Rincian Pagu Anggaran

No	KEGIATAN/SASARAN KEGIATAN	ANGGARAN
1	Pendidikan Kelautan dan Perikanan	13.394.430.000
	Kajian Pendidikan Tinggi Kelautan dan Perikanan	45.000.000
	Kelompok Masyarakat Yang Mendapatkan Penerapan Ilmu Pengetahuan Atau Teknologi Pendidikan Tinggi	58.000.000
	Peralatan dan Mesin Pendidikan KP	81.230.000
	Sarana Bidang Teknologi Informasi dan Komunikasi	100.000.000
	Gedung, Bangunan dan Prasarana Pendidikan Tinggi yang Ditingkatkan Kapasitasnya	1.600.000.000
	Peserta Pendidikan Vokasi Kelautan dan Perikanan yang Kompeten	11.510.200.000
2	Dukungan Manajemen Internal Lingkup Badan Riset dan Sumber Daya Manusia Kelautan dan Perikanan	12.209.961.000
	Layanan Dukungan Manajemen Internal	12.209.961.000
Total Anggaran Politeknik KP Kupang Tahun 2024		25.604.391.000

2.3. Perjanjian Kinerja Tahun 2024

Pada bulan Januari tahun 2024 Direktur Politeknik Kelautan dan Perikanan Kupang dengan Plt. Kepala Pusat Pendidikan Kelautan dan Perikanan menandatangani Perjanjian Kinerja yang terdapat 5 Sasaran Kegiatan dengan 18 IKU. Namun mengalami revisi pada bulan Februari, April dan November. Dimana pada bulan Februari hanya mengalami perubahan pada nama pimpinan pergantian Plt. Kepala Pusat Pendidikan Kelautan dan Perikanan sedangkan sasaran kegiatan dan IKU dan target IKU tidak mengalami revisi dan pada bulan Februari dan untuk Revisi pada bulan April mengalami penambahan sebanyak 6 IKU dimana dari 18 IKU menjadi 24 IKU.

Adapun perubahan revisi Perjanjian Kinerja April diantaranya yaitu :

1. Penambahan 6 IKU baru yaitu :
 - 1) Jejaring kemitraan dan/atau kerjasama penyelenggaraan Politeknik KP Kupang yang disepakati/ditindaklanjuti (Dokumen) dengan target tahunan sebanyak 2 Dokumen



POLITEKNIK KP KUPANG

KEMENTERIAN KELAUTAN DAN PERIKANAN
BADAN PENYULUHAN DAN PENGEMBANGAN SUMBER DAYA MANUSIA

- 2) Persentase lulusan Politeknik KP Kupang yang besertifikasi kompetensi (%) dengan target tahunan sebanyak 100%
- 3) Persentase anak pelaku utama yang diterima sebagai peserta didik baru di Politeknik KP Kupang (%) dengan target tahunan sebanyak 100%
- 4) Persentase nilai mutu Politeknik KP Kupang sesuai Badan Akreditasi Nasional (%) dengan target tahunan sebanyak 70%
- 5) Jumlah pendidik Politeknik KP Kupang yang mendapatkan sertifikasi profesi di tahun 2024 (Orang) dengan target tahunan sebanyak 1 Orang
- 6) Unit Kerja Politeknik KP Kupang yang dibangun untuk diusulkan menuju Wilayah Bebas dari Korupsi (Unit) dengan target tahunan sebanyak 1 Unit

Sedangkan pada bulan November terdapat perubahan revisi yaitu :

1. Perubahan IKU dari 24 IKU menjadi 23 IKU, yaitu pada IKU Sarana Teknologi Informasi dan Komunikasi Bidang Pendidikan Kelautan dan Perikanan di Politeknik KP Kupang (Unit) tidak ada lagi pada revisi November
2. Unit Kerja Politeknik KP Kupang yang dibangun untuk diusulkan menuju Wilayah Bebas dari Korupsi (Unit) berubah Sasaran Kegiatan (SK) dari sebelumnya di SK Terpenuhinya Layanan Dukungan Manajemen Eselon I dan Satker menjadi SK Tersedianya Sarana dan Prasarana Pendidikan KP Yang Terstandar
3. Terdapat perubahan target diantaranya yaitu :
 - 1) Jumlah pendidik Politeknik KP Kupang yang mendapatkan sertifikasi profesi di tahun 2024 (Orang) yang target sebelumnya 1 orang menjadi 2 orang
 - 2) Nilai Kinerja Perencanaan Anggaran Politeknik KP Kupang (Nilai) yang target sebelumnya 82 nilai menjadi 71 nilai dan IKU ini



POLITEKNIK KP KUPANG

KEMENTERIAN KELAUTAN DAN PERIKANAN
BADAN PENYULUHAN DAN PENGEMBANGAN SUMBER DAYA MANUSIA

sebelumnya Nilai Kinerja Anggaran Politeknik KP Kupang (Nilai) menjadi Nilai Kinerja Perencanaan Anggaran Politeknik KP Kupang (Nilai)

4. Terdapat perubahan satuan pada IKU diantaranya :
 - 1) Perubahan satuan IKU Pengabdian kepada masyarakat KP Politeknik KP Kupang yang sebelumnya unit menjadi Kelompok Masyarakat
 - 2) Perubahan satuan IKU Penelitian Terapan Pendidikan Tinggi KP Politeknik KP Kupang yang sebelumnya unit menjadi Kajian

Berikut ini adalah tabel Perjanjian Kinerja antara Direktur Politeknik KP Kupang dengan Kepala Pusat Pendidikan Kelautan dan Perikanan yang sudah mengalami revisi di bulan November:

Tabel 2. 2 Perjanjian Kinerja Politeknik Kelautan dan Perikanan Kupang Tahun 2024

SASARAN KEGIATAN		INDIKATOR KINERJA KEGIATAN		TARGET PK JANUARI	TARGET PK REV. FEBRUARI	TARGET PK REV. APRIL	TARGET PK REV. NOVEMBER
1	Terselenggaranya Pendidikan Vokasi Kelautan dan Perikanan Yang Kompeten	1	Persentase lulusan Politeknik KP Kupang yang bekerja di bidang kelautan dan perikanan (%)	75	75	75	75
		2	Lulusan Politeknik KP Kupang yang melakukan rintisan wirausaha di bidang kelautan dan perikanan (orang)	15	15	15	15
		3	Peserta pendidikan vokasi kelautan dan perikanan Politeknik KP Kupang yang kompeten (Orang)	575	575	575	575
		4	Nilai PNBP Satker Politeknik KP Kupang (Rp. Miliar)	0,110	0,110	0,110	0,110
		5	Jejaring kemitraan dan/atau kerjasama penyelenggaraan Politeknik KP Kupang yang disepakati/ditindaklanjuti	-	-	2	2



POLITEKNIK KP KUPANG

KEMENTERIAN KELAUTAN DAN PERIKANAN
BADAN PENYULUHAN DAN PENGEMBANGAN SUMBER DAYA MANUSIA

SASARAN KEGIATAN		INDIKATOR KINERJA KEGIATAN	TARGET PK JANUARI	TARGET PK REV. FEBRUARI	TARGET PK REV. APRIL	TARGET PK REV. NOVEMBER
		(Dokumen)				
		6 Persentase lulusan Politeknik KP Kupang yang besertifikasi kompetensi (%)	-	-	100	100
		7 Persentase anak pelaku utama yang diterima sebagai peserta didik baru di Politeknik KP Kupang (%)	-	-	100	100
		8 Persentase nilai mutu Politeknik KP Kupang sesuai Badan Akreditasi Nasional (%)	-	-	70	70
		9 Jumlah pendidik Politeknik KP Kupang yang mendapatkan sertifikasi profesi di tahun 2024 (Orang)	-	-	1	2
2	Terselenggaranya Pengabdian Pendidikan Tinggi KP	10 Pengabdian kepada masyarakat KP Politeknik KP Kupang (Unit)	1	1	1	1
3	Terselenggaranya Kajian Pendidikan Tinggi KP	11 Penelitian Terapan Pendidikan Tinggi KP Politeknik KP Kupang (Unit)	1	1	1	1
4	Tersedianya Sarana dan Prasarana Pendidikan KP Yang Terstandar	12 Peralatan dan Mesin Pendidikan KP yang ditingkatkan kapasitasnya di Politeknik KP Kupang (Unit)	1	1	1	1
		13 Gedung Bangunan dan Prasarana Pendidikan Tinggi yang Ditingkatkan Kapasitasnya di Politeknik KP Kupang (Unit)	1	1	1	1
		14 Unit Kerja Politeknik KP Kupang yang dibangun untuk diusulkan menuju Wilayah Bebas dari Korupsi (Unit)	-	-	1	1
5	Terpenuhinya Layanan Dukungan Manajemen Eselon I dan Satker	15 Batas tertinggi persentase nilai temuan Laporan Hasil Pemeriksaan BPK-RI atas LK Politeknik KP Kupang (%)	≤0,5%	≤0,5%	≤0,5%	≤0,5%
		16 Indeks Profesionalitas ASN Politeknik KP Kupang (indeks)	83	83	83	83
		17 Penilaian Mandiri SAKIP	80,5	80,5	80,5	80,5

SASARAN KEGIATAN	INDIKATOR KINERJA KEGIATAN	TARGET PK JANUARI	TARGET PK REV. FEBRUARI	TARGET PK REV. APRIL	TARGET PK REV. NOVEMBER
	Politeknik KP Kupang (Nilai)				
	18 Nilai Rekonsiliasi Kinerja Politeknik KP Kupang (Nilai)	94	94	94	94
	19 Persentase Unit Kerja Politeknik KP Kupang yang Menerapkan Manajemen Pengetahuan yang Terstandar (%)	94	94	94	94
	20 Persentase rekomendasi hasil pengawasan yang dimanfaatkan untuk perbaikan kinerja Politeknik KP Kupang (%)	82	82	82	82
	21 Persentase Dukungan Manajemen Teknis dan Kegiatan Strategis Lingkup Politeknik KP Kupang (%)	100	100	100	100
	22 Indikator Kinerja Pelaksanaan Anggaran Politeknik KP Kupang (Nilai)	93,76	93,76	93,76	93,76
	23 Nilai Kinerja Anggaran Politeknik KP Kupang (Nilai)	82	82	82	71

2.4. Pengukuran Kinerja Tahun 2024

2.4.1. Rumus Pengukuran

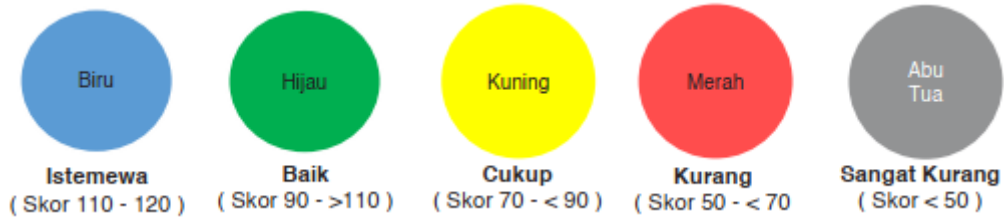
Pengukuran capaian kinerja Politeknik Kelautan dan Perikanan Kupang Tahun 2024, dilakukan dengan membandingkan antara target (rencana) dengan realisasi pada masing-masing indikator kinerja dengan mengacu kepada Manual IKU pada yang ada dalam dokumen. Adapun ketentuan penetapan indeks capaian IKU adalah:

- Angka maksimum adalah 120;
- Angka minimum adalah 0;
- Formula penghitungan indeks capaian IKU untuk setiap jenis polarisasi adalah berbeda;
- Status indeks capaian IKU adalah sebagai berikut



POLITEKNIK KP KUPANG

KEMENTERIAN KELAUTAN DAN PERIKANAN
BADAN PENYULUHAN DAN PENGEMBANGAN SUMBER DAYA MANUSIA



2.4.2. Metode Pengukuran Kinerja

Metode pengukuran kinerja lingkup Politeknik Kelautan dan Perikanan Kupang dilakukan secara berkala setiap 3 (tiga) bulan sekali (triwulanan), yaitu pada bulan Maret, Juni, September, dan Desember, secara semesteran 6 (enam) bulan sekali dan secara tahunan.



BAB III

AKUNTABILITAS KINERJA

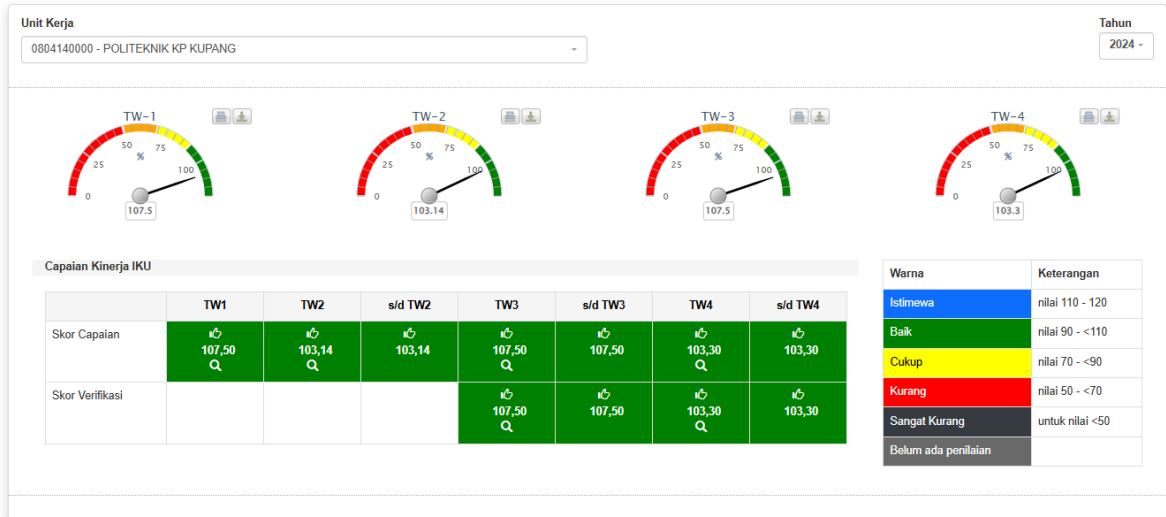
3.1. Capaian Kinerja Organisasi

Manajemen kinerja adalah suatu proses strategis dan terpadu dalam mengelola seluruh kegiatan organisasi tentang apa yang ingin dicapai, apa ukuran pencapaiannya dan bagaimana cara mencapai tujuan organisasi yang telah ditetapkan. Perencanaan strategi dan pengukuran kinerja serta evaluasinya merupakan rangkaian sistem akuntabilitas kinerja yang penting. Pengukuran kinerja adalah proses sistematis dan berkesinambungan untuk menilai keberhasilan dan kegagalan pelaksanaan kegiatan sesuai dengan program, kebijakan, sasaran, dan tujuan yang telah ditetapkan, dalam mewujudkan visi dan misi Politeknik KP Kupang.

Proses penghitungan Kinerja Politeknik Kelautan dan Perikanan Kupang menggunakan Manual IKU yang telah disusun sebelumnya, serta menilai capaian kinerja dari kegiatan-kegiatan yang mendukung pencapaian kinerja program. Koordinasi proses penghitungan dilakukan oleh para pengelola kinerja setiap sasaran strategis sesuai dengan tanggung jawabnya.

Langkah awal dalam menilai kinerja Politeknik KP Kupang dengan pendekatan BSC dimulai dengan menyusun peta strategis yang memetakan setiap strategis untuk mencapai sasaran strategisnya.

Pengukuran capaian kinerja Politeknik Kelautan dan Perikanan Kupang tahun 2024 dilakukan dengan cara membandingkan antara target (rencana) dan realisasi Indikator Kinerja Utama (IKU) pada masing-masing perspektif. Pencatatan dan pengukuran kinerja dilakukan dengan bantuan perangkat lunak berbasis *Balanced Scorecard* dari Kementerian Kelautan Perikanan, yaitu pada <http://kinerjaku.kkp.go.id/app/home>. Dari hasil pengukuran kinerja tersebut, diperoleh data capaian kinerja Politeknik Kelautan dan Perikanan Kupang tahun 2024 sebesar 103,30 %, yang berasal dari capaian kinerja masing-masing perspektif sebagai berikut:



Gambar 3. 1 Dashboard Kinerjaku Politeknik Kelautan dan Perikanan Kupang Tahun 2024 pada tampilan web : kinerjaku.kkp.go.id

Detail capaian kinerja Politeknik Kelautan dan Perikanan Kupang sebagai berikut :



POLITEKNIK KP KUPANG

KEMENTERIAN KELAUTAN DAN PERIKANAN

BADAN PENYULUHAN DAN PENGEMBANGAN SUMBER DAYA MANUSIA



e-Kinerja Home

Sabtu, 18 Januari 2025

NKO Desember - 2024

Download

Unit Kerja : POLITEKNIK KP KUPANG

Skor Kinerja : 103.30

- Pastikan pada data dukung sudah terdapat tanda ✓
- Jika masih terdapat tanda ✗, silahkan file-nya di upload kembali, dengan cara pilih tombol 🗑
- Jika masih ada data dukung lain, data dukung masih dapat ditambahkan dengan cara pilih tombol Tambah Data Dukung+

Kode	Sasaran/Indikator Kinerja	Satuan	Polarisasi	Perhitungan	Target 2024	Target Desember	Capaian Desember	%	Target s/d Desember	Capaian s/d Desember	%	Tgl Input
S.01 Terselenggaranya Pendidikan Vokasi Kelautan dan Perikanan Yang Kompeten												
IKS 01.1	Persentase lulusan Politeknik KP Kupang yang bekerja di bidang kelautan dan perikanan (%)	%	Maximize	Nilai Posisi Akhir	75,00	75,00	69,39	92,52	75,00	69,39	92,52	15-Jan-2025 08:45
Tambah Data Dukung+ Data Dukung1 🗑												
IKS 01.2	Lulusan Politeknik KP Kupang yang melakukan rintisan wirausaha di bidang kelautan dan perikanan (Orang)	Orang	Maximize	Nilai Posisi Akhir	15,00	15,00	15,00	100,00	15,00	15,00	100,00	15-Jan-2025 08:45
Tambah Data Dukung+ Data Dukung1 🗑												
IKS 01.3	Peserta pendidikan vokasi kelautan dan perikanan Politeknik KP Kupang yang kompeten (Orang)	Orang	Maximize	Nilai Posisi Akhir	575,00	575,00	529,00	92,00	575,00	529,00	92,00	15-Jan-2025 08:45
Tambah Data Dukung+ Data Dukung1 🗑												
IKS 01.4	Nilai PNBP Satker Politeknik KP Kupang (Rp. Miliar)	Rupiah Miliar	Maximize	Nilai Posisi Akhir	0,11	0,11	0,21	120,00	0,11	0,21	120,00	15-Jan-2025 08:45
Tambah Data Dukung+ Data Dukung1 🗑												
IKS 01.5	Jejaring kemitraan dan/atau kerjasama penyelenggaraan Politeknik KP Kupang yang disepakati/ditindaklanjuti (Dokumen)	Dokumen	Maximize	Nilai Posisi Akhir	2,00	2,00	4,00	120,00	2,00	4,00	120,00	15-Jan-2025 08:45
Tambah Data Dukung+ Data Dukung1 🗑												
IKS 01.6	Persentase lulusan Politeknik KP Kupang yang bersertifikasi kompetensi (%)	%	Maximize	Nilai Posisi Akhir	100,00	100,00	100,00	100,00	100,00	100,00	100,00	15-Jan-2025 08:45
Tambah Data Dukung+ Data Dukung1 🗑												
IKS 01.7	Persentase anak pelaku utama yang diterima sebagai peserta didik baru di Politeknik KP Kupang (%)	%	Maximize	Nilai Posisi Akhir	100,00	100,00	100,00	100,00	100,00	100,00	100,00	15-Jan-2025 08:45
Tambah Data Dukung+ Data Dukung1 🗑 Data Dukung2 🗑												
IKS 01.8	Persentase nilai mutu Politeknik KP Kupang sesuai Badan Akreditasi Nasional (%)	%	Maximize	Nilai Posisi Akhir	70,00	70,00	88,22	120,00	70,00	88,22	120,00	15-Jan-2025 08:45
Tambah Data Dukung+ Data Dukung1 🗑												
IKS 01.9	Jumlah pendidik Politeknik KP Kupang yang mendapatkan sertifikasi profesi di tahun 2024 (Orang)	Orang	Maximize	Nilai Posisi Akhir	2,00	2,00	3,00	120,00	2,00	3,00	120,00	15-Jan-2025 08:45
Tambah Data Dukung+ Data Dukung1 🗑												
S.02 Terselenggaranya Pengabdian Pendidikan Tinggi KP												
IKS 02.1	Pengabdian kepada masyarakat KP Politeknik KP Kupang (Kelompok Masyarakat)	Kelompok Masyarakat	Maximize	Nilai Posisi Akhir	1,00	1,00	1,00	100,00	1,00	1,00	100,00	15-Jan-2025 08:45
Tambah Data Dukung+ Data Dukung1 🗑 Data Dukung2 🗑 Data Dukung3 🗑 Data Dukung4 🗑												
S.03 Terselenggaranya Kajian Pendidikan Tinggi KP												
IKS 03.1	Penelitian Terapan Pendidikan Tinggi KP Politeknik KP Kupang (Kajian)	Kajian	Maximize	Nilai Posisi Akhir	1,00	1,00	1,00	100,00	1,00	1,00	100,00	15-Jan-2025 08:45
Tambah Data Dukung+ Data Dukung1 🗑 Data Dukung2 🗑 Data Dukung3 🗑 Data Dukung4 🗑												
S.04 Tersedianya Sarana dan Prasarana Pendidikan KP Yang Terstandar												
IKS 04.1	Peralatan dan Mesin Pendidikan KP yang ditingkatkan kapasitasnya di Politeknik KP Kupang (Unit)	Unit	Maximize	Nilai Posisi Akhir	1,00	1,00	1,00	100,00	1,00	1,00	100,00	15-Jan-2025 08:45
Tambah Data Dukung+ Data Dukung1 🗑 Data Dukung2 🗑 Data Dukung3 🗑												
IKS 04.2	Gedung Bangunan dan Prasarana Pendidikan Tinggi yang Ditingkatkan Kapasitasnya di Politeknik KP Kupang (Unit)	Unit	Maximize	Nilai Posisi Akhir	1,00	1,00	1,00	100,00	1,00	1,00	100,00	15-Jan-2025 08:45
Tambah Data Dukung+ Data Dukung1 🗑 Data Dukung2 🗑 Data Dukung3 🗑 Data Dukung4 🗑												
IKS 04.3	Unit Kerja Politeknik KP Kupang yang dibangun untuk diwujudkan menuju Wilayah Bebas dari Korupsi (Unit)	Unit	Maximize	Nilai Posisi Akhir	1,00	1,00	1,00	100,00	1,00	1,00	100,00	15-Jan-2025 08:45
Tambah Data Dukung+ Data Dukung1 🗑												
S.05 Terpenuhi Layanan Dukungan Manajemen Eselon I dan Satker												
IKS 05.01	Batas tertinggi persentase nilai temuan Laporan Hasil Pemeriksaan BPK-RI atas LK Politeknik KP Kupang (%)	%	Minimize	Nilai Posisi Akhir	0,50	0,50	0,08	120,00	0,50	0,08	120,00	15-Jan-2025 08:45
Tambah Data Dukung+ Data Dukung1 🗑												
IKS 05.02	Indeks Profesionalitas ASN Politeknik KP Kupang (Indeks)	Indeks	Maximize	Nilai Posisi Akhir	83,00	83,00	87,74	105,71	83,00	87,74	105,71	15-Jan-2025 08:45
Tambah Data Dukung+ Data Dukung1 🗑												
IKS 05.03	Penilaian Mandiri SAKIP Politeknik KP Kupang (Nilai)	Nilai	Maximize	Nilai Posisi Akhir	80,50	80,50	81,80	101,61	80,50	81,80	101,61	15-Jan-2025 08:45
Tambah Data Dukung+ Data Dukung1 🗑												

IKS.05.04	Nilai Rekonsiliasi Kinerja Politeknik KP Kupang (Nilai)	Nilai	Maximize	Nilai Posisi Akhir	94,00	94,00	96,51	102,67	94,00	96,51	102,67	15-Jan-2025 08:45
	Tambah Data Dukung+ Data Dukung!											
IKS.05.05	Persentase Unit Kerja Politeknik KP Kupang yang Menerapkan Manajemen Pengetahuan yang Terstandar (%)	%	Maximize	Nilai Posisi Akhir	94,00	94,00	133,33	120,00	94,00	133,33	120,00	15-Jan-2025 08:45
	Tambah Data Dukung+ Data Dukung!											
IKS.05.06	Persentase rekomendasi hasil pengawasan yang dimanfaatkan untuk perbaikan kinerja Politeknik KP Kupang (%)	%	Maximize	Nilai Posisi Akhir	82,00	82,00	100,00	120,00	82,00	100,00	120,00	15-Jan-2025 08:45
	Tambah Data Dukung+ Data Dukung!											
IKS.05.07	Persentase Dukungan Manajemen Teknis dan Kegiatan Strategis Lingkup Politeknik KP Kupang (%)	%	Maximize	Nilai Posisi Akhir	100,00	100,00	100,00	100,00	100,00	100,00	100,00	15-Jan-2025 08:45
	Tambah Data Dukung+ Data Dukung!											
IKS.05.08	Indikator Kinerja Pelaksanaan Anggaran Politeknik KP Kupang (Nilai)	Nilai	Maximize	Nilai Posisi Akhir	93,76	93,76	96,46	102,88	93,76	96,46	102,88	15-Jan-2025 08:45
	Tambah Data Dukung+ Data Dukung!											
IKS.05.09	Nilai Kinerja Perencanaan Anggaran Politeknik KP Kupang (Nilai)	Nilai	Maximize	Nilai Posisi Akhir	71,00	71,00	100,00	120,00	71,00	100,00	120,00	15-Jan-2025 08:45
	Tambah Data Dukung+ Data Dukung!											

Gambar 3. 2 Hasil Capaian Kinerja Politeknik Kelautan dan Perikanan Kupang Tahun 2024 pada tampilan web : kinerjaku.kkp.go.id

Pada gambar tersebut dapat diketahui bahwa capaian kinerja pada Tahun 2024 berstatus biru (istimewa) dan hijau (baik) dan tercapai sesuai target yang ditetapkan.

3.2. Evaluasi dan Analisis Kinerja

Pelaksanaan evaluasi dan analisis kinerja dilakukan melalui pengukuran kinerja dengan menggunakan formulir pengukuran kinerja sesuai Peraturan Menteri Negara Pendayagunaan Aparatur Negara dan Reformasi Birokrasi 53 Tahun 2014 tentang Petunjuk Teknis Perjanjian Kinerja, Pelaporan Kinerja Tahun dan Tata Cara Reviu Atas Laporan Kinerja. Pengukuran kinerja digunakan sebagai dasar untuk menilai keberhasilan atau kegagalan pelaksanaan kegiatan program sesuai dengan sasaran yang telah ditetapkan dalam rangka mewujudkan visi dan misi Politeknik KP Kupang. Pengukuran kinerja dimaksud merupakan hasil dari suatu penilaian yang didasarkan pada IKU yang telah diidentifikasi agar sasaran-sasaran strategis dan tujuan strategis sebagaimana telah ditetapkan dalam Peta Strategi Politeknik KP Kupang yang menjadi kontrak kinerja pada Tahun 2024 dapat tercapai. Adapun kinerja yang dapat diukur pada Tahun 2024 adalah sebagai berikut :

Tabel 3. 1 Pencapaian Kinerja Politeknik KP Kupang Tahun 2024

No	Sasaran Kegiatan	Indikator Kinerja		Target Tahun 2024	Capaian Tahun 2024	%
1	Terselenggaranya Pendidikan Vokasi Kelautan dan Perikanan Yang Kompeten	1	Persentase lulusan Politeknik KP Kupang yang bekerja di bidang kelautan dan perikanan (%)	75	69,39	92,52%
		2	Lulusan Politeknik KP Kupang yang melakukan rintisan wirausaha di bidang kelautan dan perikanan (orang)	15	15	100%
		3	Peserta pendidikan vokasi kelautan dan perikanan Politeknik KP Kupang yang kompeten (Orang)	575	529	92%
		4	Nilai PNBP Satker Politeknik KP Kupang (Rp. Miliar)	0,11	0,21	120%
		5	Jejaring kemitraan dan/atau kerjasama penyelenggaraan Politeknik KP Kupang yang disepakati/ditindaklanjuti (Dokumen)	2	4	120%
		6	Persentase lulusan Politeknik KP Kupang yang bersertifikasi kompetensi (%)	100	100	100%
		7	Persentase anak pelaku utama yang diterima sebagai peserta didik baru di Politeknik KP Kupang (%)	100	100	100%
		8	Persentase nilai mutu Politeknik KP Kupang sesuai Badan Akreditasi Nasional (%)	70	88,22	120%
		9	Jumlah pendidik Politeknik KP Kupang yang mendapatkan sertifikasi profesi di tahun 2024 (Orang)	2	3	120%
2	Terselenggaranya Pengabdian Pendidikan Tinggi KP	10	Pengabdian kepada masyarakat KP Politeknik KP Kupang (Unit)	1	1	100%
3	Terselenggaranya Kajian Pendidikan Tinggi KP	11	Penelitian Terapan Pendidikan Tinggi KP Politeknik KP Kupang (Unit)	1	1	100%



POLITEKNIK KP KUPANG

KEMENTERIAN KELAUTAN DAN PERIKANAN

BADAN PENYULUHAN DAN PENGEMBANGAN SUMBER DAYA MANUSIA

No	Sasaran Kegiatan	Indikator Kinerja		Target Tahun 2024	Capaian Tahun 2024	%
4	Tersedianya Sarana dan Prasarana Pendidikan KP Yang Terstandar	12	Peralatan dan Mesin Pendidikan KP yang ditingkatkan kapasitasnya di Politeknik KP Kupang (Unit)	1	1	100%
		13	Gedung Bangunan dan Prasarana Pendidikan Tinggi yang Ditingkatkan Kapasitasnya di Politeknik KP Kupang (Unit)	1	1	100%
		14	Unit Kerja Politeknik KP Kupang yang dibangun untuk diusulkan menuju Wilayah Bebas dari Korupsi (Unit)	1	1	100%
5	Terpenuhinya Layanan Dukungan Manajemen Eselon I dan Satker	15	Batas tertinggi persentase nilai temuan Laporan Hasil Pemeriksaan BPK-RI atas LK Politeknik KP Kupang (%)	≤0,5	0,08	120%
		16	Indeks Profesionalitas ASN Politeknik KP Kupang (indeks)	83	87,74	105,71%
		17	Penilaian Mandiri SAKIP Politeknik KP Kupang (Nilai)	80,5	81,80	101,61%
		18	Nilai Rekonsiliasi Kinerja Politeknik KP Kupang (Nilai)	94	96,51	102,67%
		19	Persentase Unit Kerja Politeknik KP Kupang yang Menerapkan Manajemen Pengetahuan yang Terstandar (%)	94	133,33	120%
		20	Persentase rekomendasi hasil pengawasan yang dimanfaatkan untuk perbaikan kinerja Politeknik KP Kupang (%)	82	100	120%
		21	Persentase Dukungan Manajemen Teknis dan Kegiatan Strategis Lingkup Politeknik KP Kupang (%)	100	100	100%
		22	Indikator Kinerja Pelaksanaan Anggaran Politeknik KP Kupang (Nilai)	93,76	96,46	102,88%
		23	Nilai Kinerja Anggaran Politeknik KP Kupang (Nilai)	71	100	120%

Sasaran Kegiatan 1

Terselenggaranya Pendidikan Vokasi Kelautan dan Perikanan Yang Kompeten.

Indikator Kinerja Utama 1

Persentase lulusan Politeknik KP Kupang yang bekerja di bidang kelautan dan perikanan (%)

IKU Persentase lulusan Politeknik KP Kupang yang bekerja di bidang kelautan dan perikanan merupakan indikator yang menunjukkan jumlah lulusan Politeknik KP Kupang yang bekerja di bidang Kelautan dan Perikanan yang diperoleh melalui jumlah lulusan Pendidikan KP di Politeknik yang bekerja di bidang KP dengan masa tunggu 6 bulan atau sampai dengan bulan Desember tahun 2024. IKU ini bertujuan untuk menggambarkan kontribusi Politeknik KP Kupang dalam mewujudkan terserapnya peserta didik di bidang kelautan dan perikanan.

Perhitungan IKU ini adalah dengan menjumlahkan lulusan Politeknik KP Kupang yang bekerja di bidang Kelautan dan Perikanan setelah masa tunggu 6 bulan dibagi dengan jumlah keseluruhan lulusan Politeknik KP Kupang lalu dikalikan 100%.

Pada Tahun 2024 ini progres untuk serapan lulusan yang didapat diantaranya yaitu:

Tabel 3. 2 Progres Capaian Peserta Lulusan Politeknik KP Kupang yang bekerja di bidang kelautan dan perikanan

No	Perusahaan	Program Studi			Jumlah
		TPI	MP	TBP	
1.	Bali Reef Aquarium			1	1
2.	CV. Barokah Enggal Langgeng		1		1
3.	CV. Barokah Enggal Langgeng			1	1
4.	CV. Lancar Kaya			1	1
5.	CV. Sejati Marine Perkasa			1	1
6.	Garuda HR Agency Sp. zo.o - RYBY Koscierzyna			1	1
7.	Kapal Pasiar di Labuan Bajo/Kapal Queen 2	1			1
8.	Kapal Patroli Imigrasi Labuan Bajo		1		1
9.	Kapal Pengawas Perikanan	1			1



POLITEKNIK KP KUPANG

KEMENTERIAN KELAUTAN DAN PERIKANAN

BADAN PENYULUHAN DAN PENGEMBANGAN SUMBER DAYA MANUSIA

No	Perusahaan	Program Studi			Jumlah
		TPI	MP	TBP	
	Provinsi - Kab. Alor				
10.	KM. Bintang Timur	1			1
11.	KM. Intan Abadi		1		1
12.	KM. Jaya Indah	1			1
13.	KMN Rote Ndao	1			1
14.	KMN. Rote	1			1
15.	La Moringa			1	1
16.	PPS Kendari	1	1		2
17.	Prima Larvae Bali			1	1
18.	PT 168 Bena			1	1
19.	PT Lautan Berlian Indah		1		1
20.	PT Multipar Sapta Tama		1		1
21.	PT. Sumba Ikan	1			1
22.	PT. Ankerindo Bahari Utama - Nippon Suisan Kaisha	11		1	12
23.	PT. Anugera Bahari Pasific - Kapal Ikan Japan Kyodo Senpaku	4	4		8
24.	PT. Anugera Bahari Pasific - Kapal Ikan Japan Nisshin Maru	2	2		4
25.	PT. Anugera Bahari Pasific - Kapal Ikan Taiwan SHING SHENG FA BOATBUILDING CO., LTD	6	1		7
26.	PT. Anugera Bahari Pasific - Maruha Nichiro Sea Foods Co., Ltd.			3	3
27.	PT. Anugera Bahari Pasific - Nippon Suisan Kaisha		3	5	8
28.	PT. Asia Makmur - KMN.Sumber makmur 06	1			1
29.	PT. Gosyen Binuangeun Indonesia Ayu			1	1
30.	PT. Utama Jaya Chandra		1	1	2
31.	PT. Industri Perikanan Terpadu	4			4
32.	PT. Manunggal Setia Makmur			1	1
33.	PT. Marindo Utama Lestari		1	3	4
34.	PT. Mentari Utama Indonesia			1	1
35.	PT. Pahala Bahari Nusantara	2			2
36.	PT. Primo Indo Ikan		1		1
37.	PT. Sinar Abadi Cemerlang	1			1

No	Perusahaan	Program Studi			Jumlah
		TPI	MP	TBP	
38.	PT. YUDETRANS	1			1
39.	Tambak Bali Indah	2			2
40.	Tambak Budidaya Udang Berbasis Kawasan (BUBK)			1	1
41.	Tambak Ikan Tambolaka		1		1
42.	Tambak Sumba	1			1
43.	Tambak Udang Cipta Bina Lestari			2	2
44.	UMKM Ikan Bakar Tenau	1			1
45.	UMKM Jaya Indah	1			1
46.	UMKM. Saratoga			1	1
47.	Universitas Santo Paulus	5		4	9
Jumlah		50	20	32	102

No	Tingkat	Du/Di			Jumlah
		DN	LN	ASN/TNI/POLRI	
1	TPI	21	23	6	50
2	MP	7	10	3	20
3	TBP	18	10	4	32
Jumlah		46	43	13	102

Untuk IKU Persentase lulusan Politeknik KP Kupang yang bekerja di bidang kelautan dan perikanan pada tahun 2024 ini belum mencapai target dimana dari target 75% dari 147 lulusan yang ada baru tercapai di 102 serapan lulusan ataupun 69,39% dari target tahunan 75 dengan persentase capaian 92,52%.

Dari rincian tabel di atas terdapat :

- Jumlah serapan lulusan prodi TPI sebanyak 50 orang, MP sebanyak 20 orang dan TBP sebanyak 32 orang
- Serapan lulusan di Du/Di Dalam Negeri 46, Du/Di Luar Negeri sebanyak 43 dan ASN/TNI/POLRI sejumlah 13.
- Sebanyak 12 lulusan melanjutkan kuliah dan sehingga 33 lulusan



POLITEKNIK KP KUPANG

KEMENTERIAN KELAUTAN DAN PERIKANAN
BADAN PENYULUHAN DAN PENGEMBANGAN SUMBER DAYA MANUSIA

lainnya belum terdata untuk pemenuhan target 75% dari jumlah lulusan 147 orang

Indikator Kinerja ini didukung dengan dana DIPA 2376.SAC.056 Fasilitas Lulusan Pendidikan KP senilai Rp 45.495.000 dengan realisasi anggaran yang sudah tercapai sebesar Rp. 42.755.078 (93.98%)

Tabel 3. 3 Capaian IKU 1 Persentase lulusan Politeknik KP Kupang yang bekerja di bidang kelautan dan perikanan (%)

SK-1				Terselenggaranya Pendidikan Vokasi Kelautan dan Perikanan Yang Kompeten						
IKU-1				Persentase lulusan Politeknik KP Kupang yang bekerja di bidang kelautan dan perikanan (%)						
Realisasi Triwulan IV				Triwulan IV 2024					Renstra Politeknik KP Kupang 2020-2024	
2020	2021	2022	2023	Target Tahun 2024	Target TW IV	Capaian TW IV	% Capaian	% Kenaikan Capaian	Target 2024	% Capaian terhadap target 2024
77,14	75	75,56	46,20	75	75	69,39	92,52%	50,19%	75	92,52%

Dari Tabel 3.3 diketahui bahwa capaian IKU persentase lulusan Politeknik KP Kupang yang bekerja di bidang kelautan dan perikanan (%) terhadap target tahun 2024 belum tercapai yaitu 69,39% dengan persentase capaian 92,52% dan persentase kenaikan capaian 50,19% dimana sesuai dengan Surat Penyampaian Capaian Kinerja Politeknik KP Kupang dengan Nomor B.1/POLTEK.KPG/RC.610/I/2025 tanggal 02 Januari 2025 perihal Penyampaian lulusan Politeknik KP Kupang yang bekerja di bidang kelautan dan perikanan. Pada tahun sebelumnya, IKU ini juga belum mencapai target hanya mendapatkan realisasi sebesar 46,20% dan pada tahun 2020-2022 sebesar 77,14%, 75% dan 75,56%. Apabila dibandingkan dengan target Renstra 2024, IKU ini memperoleh persentase capaian sebesar 69,39% dan capaian IKU terhadap target renstra tahun 2024 adalah 92,52%

Berikut ini adalah perbandingan capaian IKU 1 Politeknik KP Kupang dengan Politeknik KP lain lingkup Pusdik KP.

Politeknik KP	Target	Capaian	% Capaian
Politeknik AUP Jakarta	75	75,49	100,65%
Politeknik KP Sidoarjo	75	89,81	119,75%
Politeknik KP Bitung	75	79,10	105,47%
Politeknik KP Sorong	75	76,79	102,39%
Politeknik KP Karawang	75	81,61	108,81%
Politeknik KP Bone	75	75,21	100,28%
Politeknik KP Kupang	75	69,39	92,52%
Politeknik KP Dumai	75	84,21	112,28%
Politeknik KP Pangandaran	75	77,65	103,53%
Politeknik KP Jembrana	75	80,18	106,91%
AK Wakatobi	75	82,93	110,57%

Dari data Tabel diatas dapat dilihat bahwa seluruh Politeknik KP dapat mencapai seluruh targetnya di tahun 2024 kecuali Politeknik KP Kupang dimana untuk Politeknik KP Kupang sendiri capaiannya di 69,39% dengan persentase capaian sebesar 92,52%.

Adapun faktor ketidakberhasilan dari IKU ini yaitu lulusan Taruni TBP yang kurangnya permintaan tenaga di bagian teknisi dan hanya mengambil satu ataupun dua orang di tenaga bagian Lab serta adanya keinginan tidak mau bekerja di luar provinsi NTT sedangkan lapangan pekerjaan di NTT tidak sebanyak dengan di daerah jawa.

Adapun kegiatan yang dilakukan dalam mendukung pencapaian IKU ini melakukan tindaklanjut untuk pencapaian target yang optimal yaitu :

- a. Pembentukan Alumni Politeknik KP Kupang dalam mendukung tracer



- studi lebih efisien per tiap angkatan
- b. Tetap menjalin Kerjasama dengan perusahaan yang bergerak di bidang Kelautan dan Perikanan
 - c. Memantau para lulusan nanti yang belum mendapatkan pekerjaan ketika lulusan
 - d. Memfasilitasi Perusahaan dalam melakukan rekrutmen di Politeknik KP Kupang
 - e. Membekali para lulusan sertifikat kompetensi yang dapat meningkatkan skill dan nilai tambah yang dibutuhkan dalam pekerjaan

Indikator Kinerja Utama 2

Lulusan Politeknik KP Kupang yang melakukan rintisan wirausaha di bidang kelautan dan perikanan (orang)

IKU Persentase lulusan Politeknik KP Kupang yang melakukan rintisan wirausaha di bidang kelautan dan perikanan (%) merupakan indikator yang menunjukkan jumlah lulusan Politeknik KP Kupang yang melakukan rintisan wirausaha usaha di bidang kelautan dan perikanan. Capaian IKU ini diperoleh melalui yang melakukan rintisan wirausaha usaha di bidang kelautan dan perikanan dengan masa tunggu 6 bulan atau sampai dengan bulan Desember 2024. IKU ini bertujuan untuk menggambarkan kontribusi Politeknik KP Kupang dalam rangka mewujudkan terserapnya lulusan peserta didik menjadi wirausaha baru di bidang kelautan dan perikanan.

Pada triwulan IV beberapa progress sudah berjalan dan mendapat capaian yang melakukan rintisan wirausaha diantaranya yaitu :

Tabel 3. 4 Progres capaian IKU Lulusan Politeknik KP Kupang yang melakukan rintisan wirausaha di bidang kelautan dan perikanan Tahun 2024

No	Wirausaha	Program Studi			Jumlah
		TPI	MP	TBP	
1.	Budidaya Ikan di Sumba Barat Daya/HAMBALA	1			1

No	Wirausaha	Program Studi			Jumlah
		TPI	MP	TBP	
2.	Es Krim Rumput Laut			2	2
3.	Formulasi Probiotik PRODAPE			4	4
4.	KM. Aimere		1		1
5.	Kolam Ikan Calasanz			1	1
6.	Nutriel rumput Laut (NUTRULA)			3	3
7.	STICK Ikan Lele Crispy kupang			2	2
8.	Usaha Bengkel Mobil dan Alat Tangkap		1		1
Jumlah		1	2	12	15

Indikator Kinerja ini didukung dengan dana DIPA 2376.SAC.052.0B. 521219.000070 Bahan hadiah pemenang kewirausahaan senilai Rp 45.000.000 dengan realisasi anggaran yang sudah tercapai sebesar Rp. 45.000.000 (100%), DIPA 2376.SAC.052.0B. 524111.000075 Bantuan Perjalanan Praktik Wirausaha senilai Rp 20.000.000 dengan realisasi anggaran yang sudah tercapai sebesar Rp. 17.125.000 (85,62%) dan DIPA 2376.SAC.052.0B. 521219.000136 Pameran/Promosi Kewirausahaan senilai Rp 5.000.000 dengan realisasi anggaran yang sudah tercapai sebesar Rp. 4.839.308 (96,79%)

Tabel 3. 5 Capaian IKU 2 Lulusan Politeknik KP Kupang yang melakukan rintisan wirausaha di bidang kelautan dan perikanan (orang)

SK-1				Terselenggaranya Pendidikan Vokasi Kelautan dan Perikanan Yang Kompeten						
IKU-2				Lulusan Politeknik KP Kupang yang melakukan rintisan wirausaha di bidang kelautan dan perikanan (Orang)						
Realisasi Triwulan IV				Triwulan IV 2024					Renstra Politeknik KP Kupang 2020-2024	
2020	2021	2022	2023	Target Tahun 2024	Target TW IV	Capaian TW IV	% Capaian	% Kenaikan Capaian	Target 2024	% Capaian terhadap target 2024
8,45	11	9	16	15	15	15	100%	-6,25%	19	78,95%



POLITEKNIK KP KUPANG

KEMENTERIAN KELAUTAN DAN PERIKANAN
BADAN PENYULUHAN DAN PENGEMBANGAN SUMBER DAYA MANUSIA

Dari Tabel 3.5 diketahui bahwa capaian IKU lulusan Politeknik KP Kupang yang melakukan rintisan wirausaha di bidang kelautan dan perikanan (orang) terhadap target tahun 2024 sudah mencapai target yaitu 15 orang dengan persentase capaian 100% dan persentase penurunan capaian sebesar -6,25% karena pada tahun 2023 target untuk IKU ini sebesar 16 orang sedangkan di tahun 2024 ini sebesar 15 orang sehingga persentasenya akan mengalami penurunan jika di dibandingkan dengan tahun sebelumnya dengan Surat Penyampaian Capaian Kinerja Politeknik KP Kupang dengan Nomor B.2/POLTEK.KPG/RC.610/I/2025 tanggal 02 Januari 2025 perihal Penyampaian lulusan Politeknik KP Kupang yang melakukan rintisan wirausaha di bidang kelautan dan perikanan. Pada tahun sebelumnya, IKU ini tercapai sebesar 15 orang dan pada tahun 2020-2022 sebesar 8,45%, 11 dan 9 orang. Apabila dibandingkan dengan target Renstra 2024, IKU ini memperoleh persentase capaian sebesar 100% dan capaian IKU terhadap target renstra tahun 2024 adalah 78,95%

Berikut ini adalah perbandingan capaian IKU 2 Politeknik KP Kupang dengan Politeknik KP lain lingkup Pusdik KP.

Politeknik KP	Target	Capaian	% Capaian
Politeknik AUP Jakarta	46	48	104,35%
Politeknik KP Sidoarjo	16	16	100,00%
Politeknik KP Bitung	14	15	107,14%
Politeknik KP Sorong	12	12	100,00%
Politeknik KP Karawang	9	11	122,22%
Politeknik KP Bone	37	37	100,00%
Politeknik KP Kupang	15	15	100,00%
Politeknik KP Dumai	10	12	120,00%
Politeknik KP Pangandaran	9	9	100,00%
Politeknik KP Jembrana	13	16	123,08%
AK Wakatobi	5	5	100,00%



Dari data Tabel diatas dapat dilihat bahwa hampir seluruh Politeknik KP dapat mencapai seluruh targetnya di tahun 2024 dimana untuk Politeknik KP Kupang sendiri capaiannya di 15 orang dengan persentase capaian sebesar 100%.

Dalam memenuhi target, beberapa faktor yang mempengaruhi keberhasilan IKU ini yaitu:

- a. Melakukan pendampingan atau coaching dengan pemenang kewirausahaan lingkup Politeknik KP kupang
- b. Melakukan pemantauan lulusan yang melakukan rintisan wirausaha dan yang memiliki potensi dalam mengembangkan usaha untuk dikembangkan

Kegiatan yang dilakukan dalam mendukung pencapaian IKU ini nantinya yaitu ketersediaan *website* Efishmart dimana dalam website ini para taruna/taruni bisa menjual produknya secara online agar dapat di kenal pada masyarakat yang lebih luas sehingga nantinya produk yang dihasilkan oleh taruna dapat dipasarkan lebih luas lagi.

Indikator Kinerja Utama 3

Peserta pendidikan vokasi kelautan dan perikanan Politeknik KP Kupang yang kompeten (Orang)

IKU ini merupakan indikator yang menggambarkan jumlah SDM yang dididik di Politeknik KP Kupang untuk terselenggaranya tata kelola pemanfaatan yang berkeadilan, berdaya saing dan berkelanjutan. Capaian IKU ini diperoleh dari Penghitungan dilakukan dengan cara menjumlahkan peserta didik di Politeknik KP Kupang. IKU bertujuan untuk menggambarkan kontribusi Politeknik KP Kupang dalam mendukung penyediaan SDM KP yang kompeten untuk terselenggaranya tata kelola pemanfaatan yang berkeadilan, berdaya saing dan berkelanjutan.

Pada tahun 2024 IKU ini mengalami ketidatercapaian dikarenakan adanya peserta didik pada semester I terdapat 23 yang diusulkan DO ke KaBadan sehingga



dari jumlah 467 menjadi 544 pada triwulan II dan pada lulusan tingkat akhir berjumlah 147 orang pada TW II telah yudisium dan untuk taruna baru yang masuk sejumlah 140 orang sehingga pada tahun 2024 ini jika dijumlah seluruhnya peserta didik Politeknik KP Kupang berjumlah 529.

Tabel 3. 6 Daftar Peserta Didik Politeknik KP Kupang

No	Tingkat	Program Studi			Jumlah
		TPI	MP	TBP	
1.	I	40	40	60	140
2.	II	51	43	85	179
3.	III	69	34	107	210
Jumlah		160	117	252	529

Indikator Kinerja ini didukung dengan dana DIPA 2376.SAC.052.0A Kegiatan Belajar Mengajar senilai Rp 737.040.000 dengan realisasi anggaran yang sudah tercapai sebesar Rp. 678.710.659 (92,09%), DIPA 2376.SAC.054.0A Kegiatan Asrama dan Ketarunaan senilai Rp 452.022.000 dengan realisasi anggaran yang sudah tercapai sebesar Rp. 418.858.021 (92,66%), DIPA 2376.SAC.055.0A Pengadaan Bahan Makan Peserta Didik senilai Rp 6.277.479.000 dengan realisasi anggaran yang sudah tercapai sebesar Rp. 6.277.479.000 (99,99%), DIPA 2376.SAC.055.0B Praktek Reguler senilai Rp 252.400.000 dengan realisasi anggaran yang sudah tercapai sebesar Rp. 243.296.693 (96,39%), DIPA 2376.SAC.052.0D Praktek Kerja Lapangan senilai Rp.409.050.000 dengan realisasi anggaran yang sudah tercapai sebesar Rp. 408.513.708 (99,87%), DIPA 2376.SAC.052.0E Praktek Laut senilai Rp 178.178.000 dengan realisasi anggaran yang sudah tercapai sebesar Rp. 1777.090.050 (99,39%) dan DIPA 2376.SAC.052.0F Wisuda senilai Rp 296.978.000 dengan realisasi anggaran yang sudah tercapai sebesar Rp. 292.542.260 (98,51%).

Tabel 3. 7 Capaian IKU 3 Peserta pendidikan vokasi kelautan dan perikanan Politeknik KP Kupang yang kompeten (Orang)

SK-1				Terselenggaranya Pendidikan Vokasi Kelautan dan Perikanan Yang Kompeten						
IKU-3				Peserta pendidikan vokasi kelautan dan perikanan Politeknik KP Kupang yang kompeten (Orang)						
Realisasi Triwulan IV				Triwulan IV 2024					Renstra Politeknik KP Kupang 2020-2024	
2020	2021	2022	2023	Target Tahun 2024	Target TW IV	Capaian TW IV	% Capaian	% Kenaikan Capaian	Target 2024	% Capaian terhadap target 2024
315	426	552	565	575	575	529	92%	-6,37%	142	120%

Dari Tabel 3.7 diketahui bahwa capaian IKU peserta Pendidikan vokasi kelautan dan perikanan Politeknik KP Kupang yang kompeten (orang) terhadap target tahun 2024 belum mencapai target dengan realisasi sebesar 529 orang dengan persentase capaian 92% dan persentase penurunan capaian sebesar -6,37% dimana sesuai dengan Surat Penyampaian Capaian Kinerja Politeknik KP Kupang dengan Nomor B.3/POLTEK.KPG/RC.610/I/2025 tanggal 02 Januari 2025 perihal Penyampaian Peserta Didik Politeknik KP Kupang Semester Ganjil TA. 2024/2025. Pada tahun sebelumnya, IKU ini tercapai sebesar 565 orang dan pada tahun 2020-2022 sebesar 315 orang, 426 orang dan 552 orang. Apabila dibandingkan dengan target Renstra 2024, IKU ini memperoleh persentase capaian sebesar 92% dan capaian IKU terhadap target renstra tahun 2024 adalah 120%

Berikut ini adalah perbandingan capaian IKU 3 Politeknik KP Kupang dengan Politeknik KP lain lingkup Pusdik KP.

Politeknik KP	Target	Capaian	% Capaian
Politeknik AUP Jakarta	3215	2870	89,27%
Politeknik KP Sidoarjo	600	588	98,00%
Politeknik KP Bitung	495	487	98,38%



Politeknik KP	Target	Capaian	% Capaian
Politeknik KP Sorong	371	354	95,42%
Politeknik KP Karawang	287	277	96,52%
Politeknik KP Bone	728	659	90,52%
Politeknik KP Kupang	575	529	92,00%
Politeknik KP Dumai	289	272	94,12%
Politeknik KP Pangandaran	281	273	97,15%
Politeknik KP Jembrana	344	348	101,16%
AK Wakatobi	47	43	91,49%

Dari data Tabel diatas dapat dilihat bahwa selain Politeknik KP Jembrana seluruh Politeknik KP tidak dapat mencapai seluruh targetnya di tahun 2024 dimana untuk Politeknik KP Kupang sendiri capaiannya di 529 orang dengan % capaian sebesar 92%.

Adapun faktor – faktor yang mendukung ketidakberhasilan realisasi IKU ini di Tahun 2024 ini ialah adanya *Drop Out (DO)* dari taruna pada semester I sehingga membuat capaian peserta didik di tahun 2024 mengalami ketidatercapaian.

Kegiatan yang dilakukan dalam mendukung pencapaian IKU ini adalah sebagai berikut:

- Melakukan sosialisasi aturan & sanksi yang jelas disertai prosedur penanganan ketika terjadi kenakalan peserta didik selama di kelas atau di asrama
- Meningkatkan pendidikan karakter dan moral pada setiap mata kuliah
- Mengadakan program bimbingan konseling
- Meningkatkan edukasi dan sosialisasi terkait pola pendidikan vokasi dan kehidupan di asrama terhadap peserta didik, orang tua/wali dan masyarakat sehingga dapat berkolaborasi secara solid



Indikator Kinerja Utama 4

Nilai PNBP Satker Politeknik KP Kupang (Rp. Miliar)

Nilai Jenis Penerimaan Negara Bukan Pajak yang berlaku pada KKP dan terdiri dari PNBP Sumber Daya Alam (SDA), PNBP Lainnya (Non SDA), dan PNBP BLU. PP 85 tahun 2021 terdiri dari pemanfaatan sumber daya alam perikanan, Pelabuhan perikanan, pengembangan penangkapan ikan, penggunaan sarana dan prasarana sesuai tugas dan fungsi, pemeriksaan/pengujian laboratorium, Pendidikan kelautan dan perikanan, pelatihan kelautan dan perikanan, analisis data kelautan dan perikanan, sertifikasi, hasil sampling kegiatan tusi, tanda masuk kascis masuk Kawasan konservasi, persetujuan kesesuaian kegiatan pemanfaatan ruang laut, persetujuan penangkapan ikan yang bukan untuk tujuan komersial dalam rangka kesenangan wisata, perizinan berusaha terkait pemanfaatan di laut, pemanfaatan jenis ikan yang dilindungi dan/atau dibatasi, denda administratif dan ganti kerugian. Potensi penerimaan dari Politeknik KP Kupang adalah dari :

1. Penerimaan umum

- pendapatan sewa tanah, Gedung dan bangunan
- penerimaan Kembali belanja barang tahun anggaran lalu

2. Penerimaan fungsional

- Pendapatan penjualan hasil pertanian, perkebunan, peternakan dan budidaya
- Pendapatan penggunaan sarana dan prasarana sesuai tusi
- Pendapatan ujian/seleksi masuk Pendidikan
- Pendapatan biaya Pendidikan
- Perijinan PLTS

Cara perhitungan IKU ini adalah dengan menjumlahkan Nilai PNBP SDA dengan Nilai PNBP Lainnya serta Nilai PNBP BLU. Hasil capaian PNBP sampai dengan tahun 2024 yaitu sebesar 120% atau sejumlah Rp. 207.378.598 yang berasal dari Pendapatan Penggunaan Sarana dan Prasarana sesuai dengan Tusi, Pendapatan Sewa Tanah, Gedung, dan Bangunan, Pendapatan Denda Penyelesaian Pekerjaan Pemerintah, Penerimaan Kembali Belanja Barang Tahun Anggaran Yang

Lalu, Pendapatan Biaya Pendidikan, Pendapatan dari Penjualan Peralatan dan Mesin, Pendapatan Penjualan Hasil Pertanian, Perkebunan, Peternakan dan Budidaya dan Penerimaan Kembali Belanja Pegawai Tahun Anggaran Yang Lalu.

Berikut merupakan realisasi nilai PNPB Politeknik KP Kupang yang realisasi pada tahun 2024 yang didapat pada aplikasi OMSPAN sebagai berikut :

NO	KODE AKUN JENIS PENDAPATAN	SETORAN				POTONGAN SPM	PENGEMBALIAN	REALISASI
		MPN		BI				
		PAJAK	NON PAJAK	PAJAK	NON PAJAK			
1	425151 Pendapatan Penggunaan Sarana dan Prasarana sesuai dengan Tusi	0	9,875,000	0	0	0	0	9,875,000
2	425131 Pendapatan Sewa Tanah, Gedung, dan Bangunan	0	8,513,723	0	0	0	0	8,513,723
3	425811 Pendapatan Denda Penyelesaian Pekerjaan Pemerintah	0	7,867,314	0	0	834,165	0	8,701,479
4	425912 Penerimaan Kembali Belanja Barang Tahun Anggaran Yang Lalu	0	11,638,396	0	0	0	0	11,638,396
5	425412 Pendapatan Biaya Pendidikan	0	20,850,000	0	0	0	0	20,850,000
6	425122 Pendapatan dari Penjualan Peralatan dan Mesin	0	3,324,000	0	0	0	0	3,324,000
7	425112 Pendapatan Penjualan Hasil Pertanian, Perkebunan, Peternakan dan Budidaya	0	139,851,000	0	0	0	0	139,851,000
8	425911 Penerimaan Kembali Belanja Pegawai Tahun Anggaran Yang Lalu	0	4,625,000	0	0	0	0	4,625,000
GRAND TOTAL		0	206,544,433	0	0	834,165	0	207,378,598

Gambar 3. 3 Pendapatan PNPB Politeknik KP Kupang

Indikator Kinerja ini didukung dengan dana DIPA 2376.SAC.052.0C Praktek *Teaching Factory* senilai Rp 376.598.000 dengan realisasi anggaran yang sudah tercapai sebesar Rp. 375.551.797 (99.72%).

Tabel 3. 8 Capaian IKU 4 Nilai PNPB Satker Politeknik KP Kupang (Rp. Miliar)

SK-1				Terselenggaranya Pendidikan Vokasi Kelautan dan Perikanan Yang Kompeten						
IKU-4				Nilai PNPB Satker Politeknik KP Kupang (Rp. Miliar)						
Realisasi Triwulan IV				Triwulan IV 2024					Renstra Politeknik KP Kupang 2020-2024	
2020	2021	2022	2023	Target Tahun 2024	Target TW IV	Capaian TW IV	% Capaian	% Kenaikan Capaian	Target 2024	% Capaian terhadap target 2024
-	-	0,28	0,113	0,11	0,11	0,21	120%	85,84%	-	-



POLITEKNIK KP KUPANG

KEMENTERIAN KELAUTAN DAN PERIKANAN
BADAN PENYULUHAN DAN PENGEMBANGAN SUMBER DAYA MANUSIA

Dari Tabel 3.8 diketahui bahwa capaian IKU Nilai PNBPN satker Politeknik KP Kupang (Rp. Miliar) terhadap target tahun 2024 sudah tercapai yaitu 0,21 miliar dengan persentase capaian 120% dan persentase kenaikan capaian 85,84% dimana berdasarkan Surat Edaran Sekretaris BPPSDM KP Nomor B.224/BPPSDM.1/KU.340/I/2025 tentang Capaian Kinerja PNBPN Satuan Kerja BPPSDM Tahun 2024 Tanggal 10 Januari 2025. Pada tahun sebelumnya, IKU ini tercapai sebesar 0,113 miliar dan pada tahun 2020-2021 belum ada IKU ini dalam perjanjian kinerja sedangkan untuk tahun 2022 capaian yang didapat yaitu sebesar 0,28 miliar dan capaian IKU terhadap target renstra tahun 2024 belum ada dikarenakan pada renstra belum adanya IKU ini di Renstra 2020-2024.

Berikut ini adalah perbandingan capaian IKU 4 Politeknik KP Kupang dengan Politeknik KP lain lingkup Pusdik KP.

Politeknik KP	Target	Capaian	% Capaian
Politeknik AUP Jakarta	2,707	3,765	120,00%
Politeknik KP Sidoarjo	7,241	9,645	120,00%
Politeknik KP Bitung	0,427	0,535	120,00%
Politeknik KP Sorong	0,364	0,918	120,00%
Politeknik KP Karawang	0,235	0,371	120,00%
Politeknik KP Bone	0,380	0,44	117,09%
Politeknik KP Kupang	0,109	0,207	120,00%
Politeknik KP Dumai	0,204	0,121	116,80%
Politeknik KP Pangandaran	0,365	0,286	78,28%
Politeknik KP Jembrana	0,430	0,953	120,00%
AK Wakatobi	0,015	0,020	120,00%

Dari data Tabel diatas dapat dilihat bahwa kecuali Politeknik KP Pangandaran yang belum memenuhi target sedangkan untuk Perguruan Tinggi Politeknik KP dapat mencapai targetnya di tahun 2024 dimana untuk Politeknik KP Kupang sendiri dengan



capaiannya sebesar 0,207 miliar atau di aplikasi kinerjaku dengan nilai 0,21 miliar serta persentase capaian sebesar 120%

Faktor – faktor yang mendukung keberhasilan IKU ini adalah keberhasilan program dari TEFA berupa panen udang vannamei serta tingkat keberhasilan program – program PNBP lainnya yang dilaksanakan oleh Politeknik KP Kupang

Adapun dalam mencapai target pada IKU ini kegiatan yang dilakukan adalah sebagai berikut:

- a. Melakukan panen udang yang sudah dilaksanakan pada tanggal 22 April 2024 dan 23 Oktober 2024
- b. Melakukan pelelangan barang BMN berupa paket material bongkaran hasil renovasi dalam kondisi apa adanya terdiri atas seng dan seng baja ringan
- c. Pendapatan biaya Pendidikan dan pendapatan penjualan hasil pertanian, perkebunan, peternakan dan budidaya
- d. Memaksimalkan program TEFA sehingga hasil TEFA bisa maksimal dan menjadi pendapatan dari satuan Pendidikan

Indikator Kinerja Utama 5

Jejaring kemitraan dan/atau kerjasama penyelenggaraan Politeknik KP Kupang yang disepakati/ditindaklanjuti (Dokumen)

Jejaring kemitraan dan/atau kerjasama penyelenggaraan Politeknik KP Kupang yang disepakati/ditindaklanjuti merupakan IKU baru yang baru ditambahkan di Perjanjian Kinerja Politeknik KP Kupang 2024. IKU ini merupakan IKU tahunan yang mana untuk targetnya sebanyak 2 Dokumen. IKU ini diantaranya :

1. Merupakan indikator yang menunjukkan jumlah Kemitraan dan/atau Kerjasama yang dijalin dan/atau masih dilaksanakan antara Satuan Kerja lingkup Pendidikan KP dengan pihak mitra.
2. Kemitraan adalah hubungan dengan badan/perorangan untuk melakukan



aktivitas bersama dan/atau memiliki perjanjian kerja sama.

3. Kerja sama penyelenggaraan Pendidikan KP adalah penyelenggaraan kerja sama antara satker lingkup Pusat Pendidikan KP dengan pihak mitra dengan durasi pelaksanaan tertentu dan ditandatangani oleh kedua belah pihak dengan ruang lingkup meliputi:
 - a. Peningkatan kapasitas sumber daya manusia Kelautan dan Perikanan;
 - b. Penerimaan lulusan Pendidikan Vokasi KP di Dunia Industri;
 - c. Penyelenggaraan penelitian dan pengembangan keilmuan dalam kerangka tri dharma perguruan tinggi;
 - d. Pemanfaatan BMN Satuan Kerja lingkup Pusat Pendidikan KP;
 - e. Peningkatan pelayanan publik atas Pendidikan KP.
4. Penerimaan lulusan Satuan Pendidikan KP di Dunia Industri;
5. Jejaring kerjasama yang dihasilkan bisa juga berasal dari usulan inisiasi kerjasama stakeholder yang dikoordinasikan/disetujui oleh BPPSDM.

Kegiatan Jejaring kemitraan dan/atau kerjasama penyelenggaraan Politeknik KP Kupang yang disepakati/ditindaklanjuti untuk tahun 2024 ini sebanyak 4 kerjasama yaitu :

1. Kerjasama dengan kemitraan GemmaFarm Pusat Budidaya Lobster Air Tawar yang terjalin pada bulan 27 Januari 2024
2. Kerjasama dengan kemitraan PT. Matsyaraja Arnawa Stambhapura yang terjalin pada bulan 13 Juni 2024
3. Kerjasama dengan kemitraan Universidade Oriental Timor Lorosa'e pada tanggal 14 Oktober 2024
4. Kerjasama dengan kemitraan Universitas Terbuka Kupang pada tanggal 25 September 2024

Indikator Kinerja ini didukung dengan dana DIPA 2376.SAC.058.0B Kerjasama Pendidikan senilai Rp 7.000.000 dengan realisasi anggaran yang sudah tercapai sebesar



Rp. 7.000.000 (100%).

Tabel 3. 9 Capaian IKU 5 Jejaring kemitraan dan/atau kerjasama penyelenggaraan Politeknik KP Kupang yang disepakati/ditindaklanjuti (Dokumen)

SK-1				Terselenggaranya Pendidikan Vokasi Kelautan dan Perikanan Yang Kompeten						
IKU-5				Jejaring kemitraan dan/atau kerjasama penyelenggaraan Politeknik KP Kupang yang disepakati/ditindaklanjuti (Dokumen)						
Realisasi Triwulan IV				Triwulan IV 2024					Renstra Politeknik KP Kupang 2020-2024	
2020	2021	2022	2023	Target Tahun 2024	Target TW IV	Capaian TW IV	% Capaian	% Kenaikan Capaian	Target 2024	% Capaian terhadap target 2024
10	3	2	-	2	4	4	120%	100%	1	120%

Dari Tabel 3.9 diketahui bahwa capaian IKU Jejaring kemitraan dan/atau kerjasama penyelenggaraan Politeknik KP Kupang yang disepakati/ditindaklanjuti (Dokumen) terhadap target tahun 2024 sudah tercapai yaitu sebanyak 4 dokumen dengan persentase capaian 120% dan persentase kenaikan capaian 100% dimana berdasarkan Surat Penyampaian Capaian Kinerja Politeknik KP Kupang dengan Nomor B.4/POLTEK.KPG/RC.610/I/2025 tanggal 02 Januari 2025 perihal Penyampaian Daftar Jejaring kemitraan dan/atau Kerjasama penyelenggaraan Politeknik KP Kupang yang disepakati/ditindaklanjuti. Pada tahun sebelumnya, IKU ini tidak ada dalam perjanjian kinerja sehingga tidak ada capaiannya sedangkan pada tahun 2020-2022 capaian yang didapat yaitu sebesar 10 dokumen, 3 dokumen dan 2 dokumen. capaian IKU terhadap target renstra tahun 2024 adalah 120% dari target rensta tahun 2024 sebanyak 1 dokumen.

Berikut ini adalah perbandingan capaian IKU 5 Politeknik KP Kupang dengan Politeknik KP lain lingkup Pusdik KP.

Politeknik KP	Target	Capaian	% Capaian
Politeknik AUP Jakarta	5	14	120,00%



Politeknik KP	Target	Capaian	% Capaian
Politeknik KP Sidoarjo	4	4	100,00%
Politeknik KP Bitung	2	3	120,00%
Politeknik KP Sorong	2	3	120,00%
Politeknik KP Karawang	2	4	120,00%
Politeknik KP Bone	2	4	120,00%
Politeknik KP Kupang	2	4	120,00%
Politeknik KP Dumai	2	3	120,00%
Politeknik KP Pangandaran	2	3	120,00%
Politeknik KP Jembrana	2	3	120,00%
AK Wakatobi	2	2	100,00%

Dari data Tabel diatas dapat dilihat bahwa semua Pendidikan Tinggi Politeknik KP memenuhi targetnya di tahun 2024 dimana untuk Politeknik KP Kupang sendiri dengan capaiannya sebesar 4 dokumen serta persentase capaian sebesar 120%

Adapun faktor – faktor yang mendukung ketidakberhasilan realisasi IKU ini di Tahun 2024 ini adanya kerjasama dengan jejaring kemitraan yang dilaksanakan unit kerjasama dibawah kewadiran III sehingga capaiannya 4 dari target 2 kerjasama serta melaksanakan kerjasama yang sudah terjalin dari tahun-tahun sebelumnya sehingga di tahun 2024 ini melaksanakan kerjasama lanjutan.

Adapun kegiatan yang sudah dilakukan untuk mendukung keberhasilan IKU ini diantaranya adalah :

1. Kerjasama yang baik antara unit Kerjasama dan tim dalam mencari partner kerjasama
2. Sambutan yang baik serta antusias yang tinggi dari pihak yang menjalin Kerjasama dengan Politeknik KP Kupang sehingga Kerjasama ini dapat berjalan dengan baik



Indikator Kinerja Utama 6

Persentase lulusan Politeknik KP Kupang yang besertifikasi kompetensi (%)

Merupakan indikator yang menunjukkan persentase lulusan di Politeknik KP Kupang yang bekerja di bidang kelautan dan perikanan setelah menyelesaikan pendidikan selama 3 tahun. Cara perhitungan IK ini adalah dengan membagi jumlah lulusan Politeknik KP Kupang yang bekerja di bidang KP yang dihitung lulusan pada tahun berjalan pada masa tunggu 6 bulan dan atau tahun sebelumnya dengan jumlah lulusan Politeknik KP Kupang.

Politeknik KP Kupang melaksanakan beberapa pelatihan dalam mendukung capaian kompetensi keahlian masing-masing diantaranya :

Tabel 3. 10 Sertifikat yang dimiliki lulusan Politeknik KP Kupang

No	Program Studi	Sertifikat yang dimiliki	Jumlah
1	Teknik Penangkapan Ikan	ANKAPIN I	60
2	Mekanisasi Perikanan	ATKAPIN I	23
3	Teknik Budidaya Perikanan	CBIB, MPM-CPIB dan Okupasi Teknisi Budidaya Ikan	64
Jumlah			147

Indikator Kinerja ini didukung dengan dana DIPA 2376.SAC.053 Sertifikasi Peserta Didik senilai Rp 696.600.000 dengan realisasi anggaran yang sudah tercapai sebesar Rp. 694.457.111 (99,69%).

Tabel 3. 11 Capaian IKU 6 Persentase lulusan Politeknik KP Kupang yang besertifikasi kompetensi (%)

SK-1				Terselenggaranya Pendidikan Vokasi Kelautan dan Perikanan Yang Kompeten						
IKU-6				Persentase lulusan Politeknik KP Kupang yang besertifikasi kompetensi (%)						
Realisasi Triwulan IV				Triwulan IV 2024					Renstra Politeknik KP Kupang 2020-2024	
2020	2021	2022	2023	Target Tahun 2024	Target TW IV	Capaian TW IV	% Capaian	% Kenaikan Capaian	Target 2024	% Capaian terhadap target 2024
70	56	90	-	100	100	100	100%	100%	142	103,52%

Dari Tabel 3.11 diketahui bahwa capaian IKU Persentase lulusan Politeknik KP Kupang yang besertifikasi kompetensi (%) terhadap target tahun 2024 sudah tercapai yaitu sebanyak 100% dengan persentase capaian 100% dan persentase kenaikan capaian 100% dimana berdasarkan Surat Penyampaian Capaian Kinerja Politeknik KP Kupang dengan Nomor B.5/POLTEK.KPG/RC.610/I/2025 tanggal 02 Januari 2025 perihal Penyampaian Persentase Lulusan Satuan Pendidikan Yang Bersertifikasi Kompetensi. Pada tahun sebelumnya, IKU ini tidak ada dalam perjanjian kinerja sehingga tidak ada capaiannya sedangkan untuk tahun 2020-2022 capaiannya sebesar 70 orang 56 orang dan 90 orang. Dikarenakan pada tahun 2024 satuan untuk IKU ini adalah persentase sedangkan pada Renstra 2024 satuannya orang sehingga dibandingkan dengan jumlah lulusan 147 dibagikan dengan target renstra 142 sehingga capaian IKU terhadap target Renstra tahun 2024 adalah 103,52%.

Berikut ini adalah perbandingan capaian IKU 6 Politeknik KP Kupang dengan Politeknik KP lain lingkup Pusdik KP.

Politeknik KP	Target	Capaian	% Capaian
Politeknik AUP Jakarta	100	100	100,00%



Politeknik KP	Target	Capaian	% Capaian
Politeknik KP Sidoarjo	100	100	100,00%
Politeknik KP Bitung	100	100	100,00%
Politeknik KP Sorong	100	100	100,00%
Politeknik KP Karawang	100	100	100,00%
Politeknik KP Bone	100	100	100,00%
Politeknik KP Kupang	100	100	100,00%
Politeknik KP Dumai	100	100	100,00%
Politeknik KP Pangandaran	100	100	100,00%
Politeknik KP Jembrana	100	100	100,00%
AK Wakatobi	100	100	100,00%

Dari data Tabel diatas dapat dilihat bahwa semua Pendidikan Tinggi Politeknik KP memenuhi targetnya di tahun 2024 dimana untuk Politeknik KP Kupang sendiri dengan capaiannya sebesar 100% serta persentase capaian sebesar 100%

Adapun faktor – faktor yang mendukung keberhasilan realisasi IKU ini di Tahun 2024 ini adanya dukungan kerjasama dengan penerbit sertifikat kepada taruna sehingga tercapainya IKU ini.

Kegiatan untuk mendukung lulusan Politeknik KP Kupang yang besertifikasi kompetensi antara lain:

1. Melaksanakan sertifikasi keahlian yang diadakan dari Pusat Pelatihan dan UKK dari LSKP untuk tingkat Madya dan Perdana
2. Melaksanakan sertifikasi kompetensi sesuai keahliannya masing-masing pada prodi TPI dan MP

Indikator Kinerja Utama 7

Persentase anak pelaku utama yang diterima sebagai peserta didik baru di Politeknik KP Kupang (%)



Merupakan indikator yang menunjukkan jumlah anak pelaku utama yang diterima sebagai peserta Pendidikan Vokasi Kelautan dan Perikanan. IKU ini merupakan IKU tahunan dimana kouta penerimaan taruna taruni baru berjumlah 140 dan dengan penerimaan semuanya berasal dari Anak Pelaku Utama 100% (100%)

Indikator Kinerja ini didukung dengan dana DIPA 2376.SAC.051 Penerimaan Peserta Didik Baru senilai Rp 249.095.000 dengan realisasi anggaran yang sudah tercapai sebesar Rp. 247.135.245 (99,21%).

Tabel 3. 12 Capaian IKU 7 Persentase anak pelaku utama yang diterima sebagai peserta didik baru di Politeknik KP Kupang (%)

SK-1				Terselenggaranya Pendidikan Vokasi Kelautan dan Perikanan Yang Kompeten							
IKU-7				Persentase anak pelaku utama yang diterima sebagai peserta didik baru di Politeknik KP Kupang (%)							
Realisasi Triwulan IV				Triwulan IV 2024					Renstra Politeknik KP Kupang 2020-2024		
2020	2021	2022	2023	Target Tahun 2024	Target TW IV	Capaian TW IV	% Capaian	% Kenaikan Capaian	Target 2024	% Capaian terhadap target 2024	
51,53	55	64,29	-	100	100	100	100%	100%	75	120%	

Dari Tabel 3.12 diketahui bahwa capaian IKU Persentase anak pelaku utama yang diterima sebagai peserta didik baru di Politeknik KP Kupang (%) terhadap target tahun 2024 sudah tercapai yaitu sebanyak 100% dengan persentase capaian 100% dan persentase kenaikan capaian 100% dimana berdasarkan Surat Penyampaian Capaian Kinerja Politeknik KP Kupang dengan Nomor B.6/POLTEK.KPG/RC.610/I/2025 tanggal 02 Januari 2025 perihal Penyampaian Persentase anak pelaku utama yang diterima sebagai peserta didik baru di Politeknik KP Kupang. Pada tahun sebelumnya, IKU ini tidak ada dalam perjanjian kinerja sehingga tidak ada capaiannya sedangkan untuk tahun 2020-2022 capaiannya sebesar 51,53%, 55% dan 64,29%. Capaian IKU ini terhadap target Renstra tahun



2024 adalah 120% dari target rensta tahun 2024 sebesar 75%.

Berikut ini adalah perbandingan capaian IKU 7 Politeknik KP Kupang dengan Politeknik KP lain lingkup Pusdik KP.

Politeknik KP	Target	Capaian	% Capaian
Politeknik AUP Jakarta	100	99	99,00%
Politeknik KP Sidoarjo	100	105	105,00%
Politeknik KP Bitung	100	100	100,00%
Politeknik KP Sorong	100	99	99,00%
Politeknik KP Karawang	100	100	100,00%
Politeknik KP Bone	100	100	100,00%
Politeknik KP Kupang	100	100	100,00%
Politeknik KP Dumai	100	100	100,00%
Politeknik KP Pangandaran	100	100	100,00%
Politeknik KP Jembrana	100	110	110,00%
AK Wakatobi	100	83	83,00%

Dari data tabel diatas dapat dilihat bahwa ada beberapa capaian dari Perguruan Tinggi Politeknik KP belum memenuhi target seperti Politeknik AUP Jakarta, Politeknik KP Sorong dan AK Wakatobi memenuhi targetnya di tahun 2024 sedangkan untuk Politeknik KP Kupang sendiri dengan capaiannya sebesar 100% serta persentase capaian sebesar 100%

Adapun faktor – faktor yang mendukung keberhasilan realisasi IKU ini di Tahun 2024 ini adanya dukungan kerjasama dengan penerbit sertifikat kepada taruna sehingga tercapainya IKU ini.

Adapun kegiatan yang sudah dilakukan untuk mendukung keberhasilan IKU ini diantaranya adalah :

1. Melaksanakan penerimaan peserta didik baru sesuai dengan kouta yang diberikan



2. Melakukan sosialisasi terkait pendaftaran pentaru 2024 yang dilaksanakan secara serentak Nasional di website pentaru.kkp.go.id
3. Melakukan seleksi Calon Taruna Taruni yang lolos dalam tahap seleksi dokumen yang selanjutnya dilakukan seleksi fisik, Kesehatan dan wawancara dimana semuanya diambil dari Anak Pelaku Utama sehingga seleksinya berjalan optimal

Indikator Kinerja Utama 8

Persentase nilai mutu Politeknik KP Kupang sesuai Badan Akreditasi Nasional (%)

Merupakan indikator yang menunjukkan persentase perolehan nilai asesmen mutu satuan pendidikan tinggi KP pada tahun 2024 terhadap nilai standar BAN-PT. IK ini dihitung dengan membagi nilai mutu (Asesmen Kecukupan) Satuan Pendidikan Tinggi KP sesuai Badan Akreditasi Nasional (400) dengan perolehan nilai assessmen mutu (Asesmen Kecukupan) Satuan Pendidikan Tinggi KP tahun 2024

Indikator Kinerja ini didukung dengan dana DIPA 2376.SAC.058.OC Penjaminan Mutu Kelembagaan Pendidikan KP senilai Rp 171.486.000 dengan realisasi anggaran yang sudah tercapai sebesar Rp. 134.906.871 (78,67%).

Tabel 3. 13 Capaian IKU 8 Persentase nilai mutu Politeknik KP Kupang sesuai Badan Akreditasi Nasional (%)

SK-1				Terselenggaranya Pendidikan Vokasi Kelautan dan Perikanan Yang Kompeten						
IKU-8				Persentase nilai mutu Politeknik KP Kupang sesuai Badan Akreditasi Nasional (%)						
Realisasi Triwulan IV				Triwulan IV 2024					Renstra Politeknik KP Kupang 2020-2024	
2020	2021	2022	2023	Target Tahun 2024	Target TW IV	Capaian TW IV	% Capaian	% Kenaikan Capaian	Target 2024	% Capaian terhadap target 2024

-	-	-	-	70	70	88,22	120%	100%	-	-
---	---	---	---	----	----	-------	------	------	---	---

Dari Tabel 3.13 diketahui bahwa capaian IKU Persentase nilai mutu Politeknik KP Kupang sesuai Badan Akreditasi Nasional (%) terhadap target tahun 2024 sudah tercapai yaitu senilai 88,22% dengan persentase capaian 120% dan persentase kenaikan capaian 100% dimana berdasarkan Surat Penyampaian Plt. Kepala Pusat Pendidikan Kelautan dan Perikanan dengan Nomor B.3515/BPPSDM.4/RSDM.440/XII/2024 tanggal 27 Desember 2024 perihal Penilaian Mutu Pendidikan Tinggi KP. Pada tahun 2020-2023 IKU ini tidak termuat dalam Perjanjian Kinerja Politeknik KP Kupang sehingga belum ada capaian maupun juga target Renstra tahun 2024.

Berikut ini adalah perbandingan capaian IKU 8 Politeknik KP Kupang dengan Politeknik KP lain lingkup Pusdik KP.

Politeknik KP	Target	Capaian	% Capaian
Politeknik AUP Jakarta	86	86,79	100,92%
Politeknik KP Sidoarjo	87	87,46	100,53%
Politeknik KP Bitung	79	79,50	100,63%
Politeknik KP Sorong	78	79,63	102,09%
Politeknik KP Karawang	82	90,50	110,37%
Politeknik KP Bone	85	85,87	101,02%
Politeknik KP Kupang	70	88,22	120,00%
Politeknik KP Dumai	78	86,65	110,09%
Politeknik KP Pangandaran	68	71,30	104,85%
Politeknik KP Jembrana	77	84,53	109,78%
AK Wakatobi	60	63,33	105,55%

Dari data tabel diatas dapat dilihat bahwa seluruh capaian dari Perguruan Tinggi Politeknik KP sudah memenuhi target di tahun 2024 sedangkan untuk Politeknik KP Kupang sendiri dengan capaiannya sebesar 88,22% serta persentase capaian



sebesar 120%.

Adapun faktor – faktor yang mendukung keberhasilan realisasi IKU ini di Tahun 2024 ini adanya pemenuhan dokumen administrasi yang baik dalam penilaian akreditasi, maupun evaluasi serta pelaporan. Adanya juga kurikulum berbasis kompetensi yang sesuai dengan kebutuhan dunia industri dibidang kelautan dan perikanan, publikasi Jurnal Nasional yang tidak terakreditasi maupun yang terakreditasi serta Jurnal Internasional dan program keberlanjutan untuk pengembangan strategi institusi yang mengacu pada Indikator Kinerja Utam (IKU) sehingga capaian untuk IKU ini memenuhi target.

Adapun kegiatan untuk mendukung capaian IKU ini diantaranya adalah :

1. Publikasi Jurnal Nasional dan Jurnal Internasional dalam mendukung nilai mutu akreditasi
2. Melakukan pemenuhan dokumen untuk Kegiatan Asesmen Kecukupan Akreditasi Perguruan Tinggi
3. Nilai Asesmen Kecukupan Akreditasi Perguruan Tinggi untuk Politeknik KP Kupang dengan nilai 302,89 yang tanggal penilaiannya di 16 Mei 2024 dengan Total Nilai Mutu = $302,89/400 = 75,72\%$
4. Pemenuhan Dokumen yang perlu dipersiapkan seperti Laporan Evaluasi Diri, Laporan Kerja Perguruan Tinggi, *form* isian APT dan dokumen penunjang akreditasi
5. Penyusunan dokumen sesuai dengan format BAN PT, kelengkapan dokumen sesuai dengan masing-masing kriteria



Indikator Kinerja Utama 9

Jumlah pendidik Politeknik KP Kupang yang mendapatkan sertifikasi profesi di tahun 2024 (Orang)

Merupakan indikator yang menunjukkan peningkatan jumlah dosen yang tersertifikasi profesi pendidik berdasarkan ketentuan yang berlaku. Pada tahun 2024 terdapat target 2 orang dosen yang eligible untuk mendapatkan sertifikasi dosen sehingga jumlah pendidik yang didorong untuk mendapatkan sertifikasi

Syarat Sertifikasi bagi dosen adalah :

1. Memiliki NIDN untuk dosen tetap atau memiliki NIDK untuk dokter pendidik klinis (Dokdiknis) atau NIDK untuk dosen paruh waktu;
2. Memiliki jabatan fungsional sekurang-kurangnya Asisten Ahli;
3. Memiliki pangkat/golongan-ruang atau inpassing bagi dosen non-ASN;
4. Memiliki masa kerja sebagai Dosen sekurang – kurangnya 2 tahun secara berturut – turut Terhitung Mulai Tanggal (TMT) pengangkatan pertama dalam jabatan fungsional Dosen;
5. Memenuhi Beban Kerja Dosen (BKD) 2 tahun secara berturut – turut;
6. Memenuhi nilai ambang batas (*Passing Grade*) Tes Kemampuan Dasar Akademik (TKDA) dari Lembaga yang diakui Kemendikbudristek;
7. Memenuhi nilai ambang batas (*Passing Grade*) Tes Kemampuan Berbahasa Inggris (TKBI) dari Lembaga yang diakui Kemendikbudristek; dan
8. Memiliki Sertifikat Program Peningkatan Keterampilan Dasar Teknik Instruksional (PEKERTI) atau *Applied Approach* (AA) dari perguruan tinggi pelaksana Program PEKERTI/AA yang diakui Kemendikbudristek.

Indikator Kinerja ini didukung dengan dana DIPA 2376.SAC.057.0A

Peningkatan Kapasitas Pendidik dan Tenaga Kependidikan KP senilai Rp 989.353.000 dengan realisasi anggaran yang sudah tercapai sebesar Rp. 963.226.088 (97,36%).

Tabel 3. 14 Capaian IKU 9 Jumlah pendidik Politeknik KP Kupang yang mendapatkan sertifikasi profesi di tahun 2024 (Orang)

SK-1				Terselenggaranya Pendidikan Vokasi Kelautan dan Perikanan Yang Kompeten						
IKU-9				Jumlah pendidik Politeknik KP Kupang yang mendapatkan sertifikasi profesi di tahun 2024 (Orang)						
Realisasi Triwulan IV				Triwulan IV 2024					Renstra Politeknik KP Kupang 2020-2024	
2020	2021	2022	2023	Target Tahun 2024	Target TW IV	Capaian TW IV	% Capaian	% Kenaikan Capaian	Target 2024	% Capaian terhadap target 2024
-	-	-	-	2	2	3	120%	100%	-	-

Dari Tabel 3.14 diketahui bahwa capaian IKU Jumlah pendidik Politeknik KP Kupang yang mendapatkan sertifikasi profesi di tahun 2024 (Orang) terhadap target tahun 2024 sudah tercapai yaitu sebesar 3 orang dengan persentase capaian 120% dan persentase kenaikan capaian 100% dimana berdasarkan Surat Penyampaian Capaian Kinerja Politeknik KP Kupang dengan Nomor B.7/POLTEK.KPG/RC.610/I/2025 tanggal 02 Januari 2025 perihal Penyampaian Jumlah pendidik Politeknik KP Kupang yang mendapatkan sertifikasi profesi di tahun 2024. Pada tahun 2020-2023 IKU ini tidak termuat dalam Perjanjian Kinerja Politeknik KP Kupang sehingga belum ada capaian maupun juga target Renstra tahun 2024.

Berikut ini adalah perbandingan capaian IKU 9 Politeknik KP Kupang dengan Politeknik KP lain lingkup Pusdik KP.

Politeknik KP	Target	Capaian	% Capaian
Politeknik AUP Jakarta	6	7	116,67%
Politeknik KP Sidoarjo	11	12	109,09%
Politeknik KP Bitung	4	5	120,00%



Politeknik KP	Target	Capaian	% Capaian
Politeknik KP Karawang	1	1	100,00%
Politeknik KP Bone	2	3	120,00%
Politeknik KP Kupang	2	3	120,00%
Politeknik KP Pangandaran	4	5	120,00%
Politeknik KP Jembrana	9	10	111,11%
AK Wakatobi	2	3	120,00%

Dari data tabel diatas dapat dilihat bahwa seluruh capaian dari Perguruan Tinggi Politeknik KP sudah memenuhi target di tahun 2024 dan untuk Politeknik KP Kupang sendiri dengan capaiannya sebesar 3 orang serta persentase capaian sebesar 120%.

Adapun faktor – faktor yang mendukung keberhasilan realisasi IKU ini di Tahun 2024 ini adanya komitmen tenaga kependidikan dalam mengikuti sertifikasi dosen, kemampuan tenaga kependidikan dalam memenuhi dokumen-dokumen sertifikasi dosen.

Kegiatan yang dilaksanakan untuk mencapai keberhasilan IKU ini nantinya yaitu :

1. Dosen dengan beban kerja nya harus terpenuhi selama 2 tahun serta mengikuti diklat pekerti
2. Tes Kemampuan Dasar Akadeimk serta tes Kemampuan dasar Bahasa Inggris oleh dosen
3. Operator selalu memantau di Aplikasi SISTER terkait dengan Sertifikasi Dosen sehingga dosen yang telah memenuhi kriteria dapat dilakukan pengajuan sertifikasi dosen



Sasaran Kegiatan 2

Terselenggaranya Pengabdian Pendidikan Tinggi KP.

Indikator Kinerja Utama 10

Pengabdian kepada masyarakat KP di Politeknik KP Kupang (Kelompok Masyarakat)

IKU Pengabdian kepada masyarakat di Politeknik KP Kupang merupakan indikator yang menunjukkan pelaksanaan tridarma perguruan tinggi dalam bentuk kegiatan Pengabdian kepada masyarakat. Perhitungan ini diperoleh melalui hitung kegiatan pengabdian kepada masyarakat yang dilaksanakan oleh satuan pendidikan tinggi KP. IKU ini bertujuan untuk menggambarkan kontribusi Politeknik KP Kupang melalui kegiatan pengabdian kepada masyarakat untuk kesejahteraan masyarakat KP.

Kegiatan pengabdian kepada Masyarakat Politeknik KP Kupang sudah selesai yang waktu pelaksanaannya dari Mei sampai Juli 2024 yang bertempat di desa Huilelot, Semau. Adapun jumlah judul kegiatan sebanyak 3 judul kegiatan pengabdian kepada masyarakat yang dilaksanakan dari masing-masing Program Studi dengan rinciannya sebagai berikut :

Tabel 3. 15 Kegiatan pengabdian Kepada Masyarakat

No	Judul Pengabdian Kepada Masyarakat	Lokasi Penelitian	Waktu Pelaksanaan	Pelaksana
1	Sosialisasi dan Pemberdayaan Masyarakat Melalui Introduksi Alat Tangkap Ramah Lingkungan, Keselamatan dan Diversifikasi Produk Hasil Perikanan guna Peningkatan Perekonomian Pada Masyarakat di Desa Huilelot, Semau	Desa Huilelot, Semau	Mei 2024	1. Sugiono, A.Pi, MM 2. Muhamad Ali Ulat.,M.Si 3. Dr. Yesaya Mau, A.Pi, M.Si 4. Rasdam, S.Pi, M.Si 5. Jhon Septin Siregar, M.Si 6. Irandha C. M. Siahaan, M.Si 7. Resky Amalia Rajab, M.Si 8. Ganang Dwi Prasetyo, M.Si 9. Edizul A. Sadir, M.Tr.Pi



No	Judul Pengabdian Kepada Masyarakat	Lokasi Penelitian	Waktu Pelaksanaan	Pelaksana
				10. Charlens Polin, S.Pi, M.Si 11. Agustinus ST, M.Tr.Pi 12. Grandi Da Gomez, S.St.Pi, M.Tr.Pi
2	Pemberdayaan Masyarakat Melalui Introduksi Housing Pengering Rumput Laut Tradisional (Para-Para) di Desa Huilelot, Semau	Desa Huilelot, Semau	Juli 2024	1. Muhamad Amril Idrus., S.T, M.T 2. Kaminton Tambunan, M.Si 3. Mukhlis Ali, M.T 4. I Made Aditya Nugraha, M.T 5. Sudarmono, M.Tr.Pi 6. Febi Luthfiani, M.T
3	Pemberdayaan Ekonomi Masyarakat Pesisir Desa Huilelot melalui Program Pelatihan dan Penerapan Teknologi Budidaya Ikan Nila Salin Kolam Terpal	Desa Huilelot, Semau	Juli 2024	1. Dimas Rizky Hariyadi, M.Sc 2. Zainal Usman, M.Si 3. Pieter Amalo, M.M 4. Riris Yuli Valentine, M.P

Indikator Kinerja ini didukung dengan dana DIPA 2376.QDD.001.051 Pengabdian Kepada Masyarakat senilai Rp 58.000.000 dengan realisasi anggaran yang sudah tercapai sebesar Rp. 58.881.550 (96,35%).

Tabel 3. 16 Capaian IKU 10 Pengabdian kepada masyarakat KP Politeknik KP Kupang (Kelompok Masyarakat)

SK-2				Terselenggaranya Pengabdian Pendidikan Tinggi KP						
IKU-10				Pengabdian kepada masyarakat KP Politeknik KP Kupang (Kelompok Masyarakat)						
Realisasi Triwulan IV				Triwulan IV 2024					Renstra Politeknik KP Kupang 2020-2024	
2020	2021	2022	2023	Target Tahun 2024	Target TW IV	Capaian TW IV	% Capaian	% Kenaikan Capaian	Target 2024	% Capaian terhadap target 2024



POLITEKNIK KP KUPANG

KEMENTERIAN KELAUTAN DAN PERIKANAN
BADAN PENYULUHAN DAN PENGEMBANGAN SUMBER DAYA MANUSIA

2	1	1	1	1	1	1	100%	-	1	100%
---	---	---	---	---	---	---	------	---	---	------

Dari Tabel 3.16 diketahui bahwa capaian IKU Pengabdian kepada masyarakat KP Politeknik KP Kupang (Kelompok Masyarakat) terhadap target tahun 2024 sudah tercapai yaitu sebesar 1 kelompok masyarakat dengan persentase capaian 100% dan tidak ada persentase kenaikan capaian serta data dukunya berdasarkan Surat Penyampaian Capaian Kinerja Politeknik KP Kupang dengan Nomor B.8/POLTEK.KPG/RC.610/I/2025 tanggal 02 Januari 2025 perihal Penyampaian Pengabdian kepada masyarakat KP Politeknik KP Kupang. Pada tahun sebelumnya, IKU ini tercapai sebesar 1 unit dan untuk tahun 2020-2022 capaian IKU ini sebanyak 2 paket, 1 paket dan 1 paket. Capain dari target Renstra tahun 2024 untuk IKU ini sebesar 1 capaian dengan persentase capaian 100%.

Berikut ini adalah perbandingan capaian IKU 10 Politeknik KP Kupang dengan Politeknik KP lain lingkup Pusdik KP.

Politeknik KP	Target	Capaian	% Capaian
Politeknik AUP Jakarta	1	1	100,00%
Politeknik KP Sidoarjo	1	1	100,00%
Politeknik KP Bitung	1	1	100,00%
Politeknik KP Sorong	1	1	100,00%
Politeknik KP Karawang	1	1	100,00%
Politeknik KP Bone	1	1	100,00%
Politeknik KP Kupang	1	1	100,00%
Politeknik KP Dumai	1	1	100,00%
Politeknik KP Pangandaran	1	1	100,00%
Politeknik KP Jembrana	1	1	100,00%
AK Wakatobi	1	1	100,00%

Dari data tabel diatas dapat dilihat bahwa seluruh capaian dari Perguruan Tinggi



POLITEKNIK KP KUPANG

KEMENTERIAN KELAUTAN DAN PERIKANAN
BADAN PENYULUHAN DAN PENGEMBANGAN SUMBER DAYA MANUSIA

Politeknik KP sudah memenuhi target di tahun 2024 dan untuk Politeknik KP Kupang sendiri dengan capaiannya sebesar 1 unit serta persentase capaian sebesar 100%.

Faktor mendukung tercapainya IKU ini ialah Kerjasama antara Politeknik KP Kupang dengan masyarakat Desa Huilelot dalam kegiatan pengabdian masyarakat, penyampaian materi PKM dapat dipahami masyarakat, tepat sasaran, tetap guna dan bermanfaat bagi masyarakat.

Kegiatan yang dilaksanakan untuk mencapai keberhasilan IKU ini nantinya yaitu :

1. Pelaksanaan Pengabdian kepada Masyarakat di lingkup Politeknik KP Kupang, maka unit P3M melakukan inisiasi penerbitan Pedoman Pelaksanaan Pengabdian kepada Masyarakat Edisi II Politeknik KP Kupang.
2. Melaksanakan dan mengkoordinasikan relevansi program penelitian dan pengabdian kepada masyarakat sesuai dengan kebutuhan masyarakat
3. Melaksanakan dan mengkoordinasikan urusan administrasi pusat serta evaluasi dan pelaporan
4. Melaksanakan kegiatan pendukung lainnya antara lain webinar Pekan Ilmiah dan penyelenggaraan *Open Journal System*

Sasaran Kegiatan 3

Terselenggaranya Kajian Pendidikan Tinggi KP.

Indikator Kinerja Utama 11

Penelitian Terapan Pendidikan Tinggi KP Politeknik KP Kupang (Kajian)

IKU Penelitian Terapan Pendidikan Tinggi KP di Politeknik KP Kupang merupakan indikator yang menunjukkan pelaksanaan tridarma perguruan tinggi dalam bentuk kegiatan penelitian terapan. Perhitungan ini diperoleh melalui hitung kegiatan



penelitian terapan yang dilaksanakan oleh satuan pendidikan tinggi KP. IKU ini bertujuan untuk menggambarkan kontribusi Politeknik KP Kupang melalui kegiatan penelitian terapan untuk kesejahteraan masyarakat KP.

Kegiatan pengabdian kepada Masyarakat Politeknik KP Kupang sudah tercapai dimana jumlah judul kegiatan sebanyak 3 judul kegiatan pengabdian kepada masyarakat yang dilaksanakan dari masing-masing Program Studi. Adapun progressnya sebagai berikut:

Tabel 3. 17 Kegiatan Penelitian Terapan Pendidikan Tinggi

No	Judul Penelitian Terapan	Lokasi Penelitian	Waktu Penelitian	Nama Peneliti
1	Penggunaan Bait Booster Device (BBD) pada Perikanan Pancing Ulur (Handline) Skala Kecil yang Beroperasi di Sub Zona Perikanan Berkelanjutan Tradisional TNP Sawu, Nusa Tenggara Timur	PPP Tenau, Kupang	19 Maret 2024 – 22 Oktober 2024	1. Ganang Dwi Prasetyo, S.Pi.,M.Si*
				2. Muhamad Ali Ulat, S.Pi.,M.Si
				3. Agustinus A.H. Ratung, SST.,M.Tr.Pi
				4. Sugiono, A.Pi.,M.M
				5. Rasdam, S.Pi.,M.Si
				6. Jhon Septin M. Siregar, M.Si
				7. Resky Amalia Rajab, S.Pi.,M.Si
				8. Irandha Citra M. Siahaan, S.Tr.Pi.,M.Si
				9. Charlens Polin, S.Pi.,M.Si
				10. Dr. Yesaya Mau, M.Si
				11. Edizul A. Sadir, M.Tr.Pi
				12. Grandhi K. Da Gomez, M.Tr.Pi
2	Rancang Bangun Model Slim Flat Wall (SFW) Aquarium Sebagai Media Konservasi Ikan Hias Promotif untuk Bangunan Minimalis	Workshop Mekanisasi Perikanan, Politeknik KP Kupang	19 Maret 2024 – 22 Oktober 2024	1. Kaminton Tambunan, M.Si*
				2. Mukhlis Ali, MT
				3. Muhamad Amril Idrus, M.T
				4. Kaminton Tambunan, M.Si
				5. Febi Luthfiani, M.T

No	Judul Penelitian Terapan	Lokasi Penelitian	Waktu Penelitian	Nama Peneliti
				6. I Made Aditya Nugraha, M.T
				7. Sudarmono, M.Tr.Pi
				8. Muhammad Zainal Fanani, M.Si
3	Pemanfaatan Filter Biologis sebagai "IPAL Alami" dalam Mendukung Budidaya Udang Vaname yang Berkelanjutan di Teaching Factory Budidaya, Politeknik Kelautan dan Perikanan Kupang	Teaching Factory Budidaya, Politeknik Kelautan dan Perikanan Kupang	19 Maret 2024 – 22 Oktober 2024	1. Lukas Giovani G. Serihollo, M.P* 2. Sartika Tangguda, M.P 3. Riris Yuli Valentine, M.P 4. Rifqah Pratiwi, M.Si 5. Zainal Usman, M.Si 6. Dimas Rizky Hariyadi, M.Sc 7. Pieter Amalo, M.M 8. Ni Putu Dian Kusuma, M.P

Indikator Kinerja ini didukung dengan dana DIPA 2376.ABW.001.051 Penelitian Terapan KP senilai Rp 45.000.000 dengan realisasi anggaran yang sudah tercapai sebesar Rp. 45.000.000 (100%).

Tabel 3. 18 Capaian IKU 11 Penelitian Terapan Pendidikan Tinggi KP Politeknik KP Kupang (Kajian)

SK-3				Terselenggaranya Kajian Pendidikan Tinggi KP						
IKU-11				Penelitian Terapan Pendidikan Tinggi KP Politeknik KP Kupang (Kajian)						
Realisasi Triwulan IV				Triwulan IV 2024					Renstra Politeknik KP Kupang 2020-2024	
2020	2021	2022	2023	Target Tahun 2024	Target TW IV	Capaian TW IV	% Capaian	% Kenaikan Capaian	Target 2024	% Capaian terhadap target 2024
-	1	1	1	1	1	1	100%	-	-	-

Dari Tabel 3.18 diketahui bahwa capaian IKU Penelitian Terapan Pendidikan Tinggi KP Politeknik KP Kupang (Kajian) terhadap target tahun 2024 sudah tercapai



yaitu sebesar 1 kelompok masyarakat dengan persentase capaian 100% dan tidak ada persentase kenaikan capaian serta untuk data dukungnya berdasarkan Surat Penyampaian Capaian Kinerja Politeknik KP Kupang dengan Nomor B.9/POLTEK.KPG/RC.610/I/2025 tanggal 02 Januari 2025 perihal Penyampaian Penelitian Terapan Pendidikan Tinggi KP Politeknik KP Kupang. Pada tahun sebelumnya, IKU ini tercapai sebesar 1 unit dan untuk tahun 2020 tidak adanya IKU ini di sedangkan untuk tahun 2021-2022 capaian IKU ini semuanya sebanyak 1 unit. Capaian dari target Renstra tahun 2024 untuk IKU ini tidak ada capaian dikarenakan tidak adanya IKU ini di Renstra.

Berikut ini adalah perbandingan capaian IKU 11 Politeknik KP Kupang dengan Politeknik KP lain lingkup Pusdik KP.

Politeknik KP	Target	Capaian	% Capaian
Politeknik AUP Jakarta	1	1	100,00%
Politeknik KP Sidoarjo	1	1	100,00%
Politeknik KP Bitung	1	1	100,00%
Politeknik KP Sorong	1	1	100,00%
Politeknik KP Karawang	1	1	100,00%
Politeknik KP Bone	1	1	100,00%
Politeknik KP Kupang	1	1	100,00%
Politeknik KP Dumai	1	1	100,00%
Politeknik KP Pangandaran	1	1	100,00%
Politeknik KP Jembrana	1	1	100,00%
AK Wakatobi	1	1	100,00%

Dari data tabel diatas dapat dilihat bahwa seluruh capaian dari Perguruan Tinggi Politeknik KP sudah memenuhi target di tahun 2024 dan untuk Politeknik KP Kupang sendiri dengan capaiannya sebesar 1 unit serta persentase capaian sebesar 100%.



Faktor yang memengaruhi ketercapaian IKU ini adalah tingkat keaktifan para dosen untuk melaksanakan penelitian terapan sesuai dengan program penelitian tahunan yang direncanakan oleh masing-masing program studi.

Adapun kegiatan yang sudah dilakukan untuk mendukung ketercapaian IKU ini nantinya diantaranya adalah :

1. Pelaksanaan Penelitian di lingkup Politeknik KP Kupang, maka unit P3M melakukan inisiasi penerbitan Pedoman Pelaksanaan Penelitian Edisi II Politeknik KP Kupang. Saat ini pedoman telah disahkan dan diterbitkan per tanggal 22 Januari 2024. Dari total pengumpulan Proposal, maka telah terkumpul 4 proposal penelitian yang terdiri dari Prodi TPI berjumlah 2 proposal, MP berjumlah 1 proposal, dan TBP berjumlah 1 proposal.
2. Seleksi proposal dengan mengundang Tim Penilai/Reviewer telah dilaksanakan pada kegiatan Seminar Proposal Penelitian tanggal 15 Maret 2024. Atas seleksi Proposal Penelitian, maka telah ditetapkan 3 Penelitian melalui SK Direktur Politeknik KP Kupang Nomor 283/POLTEK.KPG/RSDM.450/III/2024 tanggal 18 Maret 2024.

Sasaran Kegiatan 4

Tersedianya Sarana dan Prasarana Pendidikan KP Yang Terstandar

Indikator Kinerja Utama 12

Peralatan dan Mesin Pendidikan KP yang ditingkatkan kapasitasnya di Politeknik KP Kupang (Unit)

Peningkatan kapasitas satuan kerja lingkup Pusat Pendidikan KP berupa pengadaan belanja modal Peralatan dan Mesin disertai BAST pada satuan pendidikan KP. Perhitungan dilakukan dengan Menjumlahkan pengadaan peralatan dan mesin disertai BAST.

Realisasi IKU Peralatan dan Mesin Pendidikan KP yang ditingkatkan kapasitasnya di Politeknik KP Kupang (Unit) ini terealisasi kegiatannya yaitu :

1. Pengadaan Peralatan dan Mesin Pendidikan Politeknik KP Kupang (Alat Ukur Kualitas Air MP Berbasis Android Baruno)
2. Pengadaan Peralatan dan Mesin Pendidikan Politeknik KP Kupang (Alat Pemberi Pakan Otomatis Untuk Budidaya Udang Vannamei)

Indikator Kinerja ini didukung dengan dana DIPA 2376.RAA.001 Peralatan dan Mesin Pendidikan Kelautan dan Perikanan senilai Rp 81.230.000 dengan realisasi anggaran yang sudah tercapai sebesar Rp. 81.230.000 (100%).

Tabel 3. 19 Capaian IKU 12 Peralatan dan Mesin Pendidikan KP yang ditingkatkan kapasitasnya di Politeknik KP Kupang (Unit)

SK-4				Tersedianya Sarana dan Prasarana Pendidikan KP Yang Terstandar						
IKU-12				Peralatan dan Mesin Pendidikan KP yang ditingkatkan kapasitasnya di Politeknik KP Kupang (Unit)						
Realisasi Triwulan IV				Triwulan IV 2024					Renstra Politeknik KP Kupang 2020-2024	
2020	2021	2022	2023	Target Tahun 2024	Target TW IV	Capaian TW IV	% Capaian	% Kenaikan Capaian	Target 2024	% Capaian terhadap target 2024
-	-	2	1	1	1	1	100%	-	-	-

Dari Tabel 3.19 diketahui bahwa capaian IKU Peralatan dan Mesin Pendidikan KP yang ditingkatkan kapasitasnya di Politeknik KP Kupang (Unit) terhadap target tahun 2024 sudah tercapai yaitu sebesar 1 unit dengan persentase capaian 100% dan tidak ada persentase kenaikan capaian serta untuk data dukungnya berdasarkan Surat Penyampaian Capaian Kinerja Politeknik KP Kupang dengan Nomor B.10/POLTEK.KPG/RC.610/I/2025 tanggal 02 Januari 2025 perihal Penyampaian Peralatan dan Mesin Pendidikan KP yang ditingkatkan kapasitasnya di Politeknik KP



Kupang. Pada tahun sebelumnya, IKU ini tercapai sebesar 1 unit sedangkan untuk tahun 2020-2021 belum adanya IKU ini dan untuk di tahun 2022 capaian IKU ini sebanyak 1 unit. Capaian dari target Renstra tahun 2024 untuk IKU belum ada pada saat penyusunan renstra 2020-2024.

Berikut ini adalah perbandingan capaian IKU 12 Politeknik KP Kupang dengan Politeknik KP lain lingkup Pusdik KP.

Politeknik KP	Target	Capaian	% Capaian
Politeknik AUP Jakarta	1	1	100,00%
Politeknik KP Sidoarjo	1	1	100,00%
Politeknik KP Bitung	1	1	100,00%
Politeknik KP Sorong	1	1	100,00%
Politeknik KP Karawang	1	1	100,00%
Politeknik KP Bone	1	1	100,00%
Politeknik KP Kupang	1	1	100,00%
Politeknik KP Dumai	1	1	100,00%
Politeknik KP Pangandaran	1	1	100,00%
Politeknik KP Jembrana	1	1	100,00%
AK Wakatobi	1	1	100,00%

Dari data tabel diatas dapat dilihat bahwa seluruh capaian dari Perguruan Tinggi Politeknik KP sudah memenuhi target di tahun 2024 dan untuk Politeknik KP Kupang sendiri dengan capaiannya sebesar 1 unit serta persentase capaian sebesar 100%.

Faktor yang mendukung tercapainya IKU ini yaitu terkait peningkatan peralatan dan mesin pendidikan dengan sumber anggaran dalam menjalankan kegiatan ini yaitu yang berasal dari PNPB serta RM Optimalisasi yang sesuai dengan kebutuhan taruna.



Adapun kegiatan yang sudah dilakukan untuk mendukung ketercapaian IKU ini nantinya diantaranya adalah :

1. Perencanaan pengelolaan Barang dan Jasa dengan baik
2. Melakukan koordinasi kepada pembina pengadaan barang jasa dalam hal ini Biro Umum dan PBJ
3. Membentuk organisasi pengadaan secara internal
4. Dilakukannya pengawasan yang baik selama proses pekerjaan
5. Menyusun dokumen pengadaan dengan baik

Indikator Kinerja Utama 13

Gedung Bangunan dan Prasarana Pendidikan Tinggi yang Ditingkatkan Kapasitasnya di Politeknik KP Kupang (Unit)

Peningkatan kapasitas satuan kerja lingkup Pusat Pendidikan KP berupa pengadaan belanja modal gedung dan bangunan pada satuan pendidikan tinggi disertai BAST pada satuan pendidikan KP. Perhitungan dilakukan dengan melakukan pengadaan Gedung dan bangunan sebagaimana target yang ditetapkan berdasarkan sumber dana dari rupiah murni, PNBPN dan atau penambahan volume Rincian Output akibat adanya revisi DIPA.

Realisasi IKU Gedung Bangunan dan Prasarana Pendidikan Tinggi yang Ditingkatkan Kapasitasnya di Politeknik KP Kupang (Unit) ini terealisasi kegiatannya yaitu pengadaan jalan kampus dimana terdapat 3 jasa diantaranya :

1. Pengadaan Jasa Konsultan Perencana Pembangunan Jalan Kampus Politeknik KP Kupang dari penyedia CV. Desakon
2. Pengadaan Jasa Konsultan Pengawas Pembangunan Jalan Kampus Politeknik KP Kupang dari penyedia CV. Rivalando Jaya Consultant



POLITEKNIK KP KUPANG

KEMENTERIAN KELAUTAN DAN PERIKANAN
BADAN PENYULUHAN DAN PENGEMBANGAN SUMBER DAYA MANUSIA

3. Pengadaan Pekerjaan Konstruksi Pembangunan Jalan Kampus Lingkungan Politeknik KP Kupang dari penyedia PT. Adinda Sinar Berlian

Indikator Kinerja ini didukung dengan dana DIPA 2376.RBJ.001.051.0A Pengadaan Jalan Kampus senilai Rp 1.600.000.000 dengan realisasi anggaran yang sudah tercapai sebesar Rp. 1.585.092.870 (99,01%).

Tabel 3. 20 Capaian IKU 13 Gedung Bangunan dan Prasarana Pendidikan Tinggi yang Ditingkatkan Kapasitasnya di Politeknik KP Kupang (Unit)

SK-4				Tersedianya Sarana dan Prasarana Pendidikan KP Yang Terstandar						
IKU-13				Gedung Bangunan dan Prasarana Pendidikan Tinggi yang Ditingkatkan Kapasitasnya di Politeknik KP Kupang (Unit)						
Realisasi Triwulan IV				Triwulan IV 2024					Renstra Politeknik KP Kupang 2020-2024	
2020	2021	2022	2023	Target Tahun 2024	Target TW IV	Capaian TW IV	% Capaian	% Kenaikan Capaian	Target 2024	% Capaian terhadap target 2024
-	-	1	-	1	1	1	100%	100%	-	-

Dari Tabel 3.20 diketahui bahwa capaian IKU Gedung Bangunan dan Prasarana Pendidikan Tinggi yang Ditingkatkan Kapasitasnya di Politeknik KP Kupang (Unit) terhadap target tahun 2024 sudah tercapai yaitu sebesar 1 unit dengan persentase capaian 100% dan persentase kenaikan capaian sebesar 100% serta untuk data dukungnya berdasarkan Surat Penyampaian Capaian Kinerja Politeknik KP Kupang dengan Nomor B.11/POLTEK.KPG/RC.610/I/2025 tanggal 02 Januari 2025 perihal Penyampaian Gedung Bangunan dan Prasarana Pendidikan Tinggi yang Ditingkatkan Kapasitasnya di Politeknik KP Kupang. Pada tahun sebelumnya, IKU ini tidak termuat dalam Perjanjian Kinerja sedangkan untuk tahun 2020-2021 juga belum adanya IKU ini dan untuk di tahun 2022 capaian IKU ini sebanyak 1 unit. Capaian dari target Renstra tahun 2024 untuk IKU belum ada pada saat penyusunan renstra 2020-2024.

Berikut ini adalah perbandingan capaian IKU 13 Politeknik KP Kupang dengan Politeknik KP lain lingkup Pusdik KP.

Politeknik KP	Target	Capaian	% Capaian
Politeknik AUP Jakarta	1	1	100,00%
Politeknik KP Sidoarjo	1	1	100,00%
Politeknik KP Bitung	1	1	100,00%
Politeknik KP Sorong	1	1	100,00%
Politeknik KP Karawang	1	1	100,00%
Politeknik KP Bone	1	1	100,00%
Politeknik KP Kupang	1	1	100,00%
Politeknik KP Dumai	1	1	100,00%
Politeknik KP Pangandaran	1	1	100,00%
Politeknik KP Jembrana	1	1	100,00%
AK Wakatobi	1	1	100,00%

Dari data tabel diatas dapat dilihat bahwa seluruh capaian dari Perguruan Tinggi Politeknik KP sudah memenuhi target di tahun 2024 dan untuk Politeknik KP Kupang sendiri dengan capaiannya sebesar 1 unit serta persentase capaian sebesar 100%.

Faktor yang mendukung tercapainya IKU ini adalah ketersediaan anggaran dari DIPA dalam meningkatkan kapasitas Gedung bangunan yang ada di Politeknik KP Kupang.

Adapun kegiatan yang dilakukan oleh Politeknik KP Kupang dalam mencapai keberhasilan IKU ini adalah:

1. Perencanaan pengelolaan Barang dan Jasa dengan baik
2. Melakukan koordinasi kepada pembina pengadaan barang jasa dalam hal ini Biro Umum dan PBJ 52 dan 53
3. Membentuk organisasi pengadaan secara internal



4. Dilakukannya pengawasan yang baik selama proses pekerjaan
5. Menyusun dokumen pengadaan dengan baik

Indikator Kinerja 14

Unit Kerja Politeknik KP Kupang yang dibangun untuk diusulkan menuju Wilayah Bebas dari Korupsi (Unit)

WBK adalah sebutan atau predikat yang diberikan kepada suatu unit kerja yang memenuhi syarat indikator hasil WBK dan memperoleh hasil penilaian indikator proses minimal 75 pada Zona Integritas (ZI) yang telah memperoleh opini Wajar Tanpa Pengecualian (WTP) dari BPK atas laporan keuangannya. Nilai diperoleh dari hasil penilaian Tim Penilai Nasional dari Kementerian PAN dan RB sampai dengan tahun 2020

Apabila Tim Penilai Nasional (TPN) tidak melakukan penilaian terhadap seluruh unit kerja yang diusulkan KKP, maka tim penilai internal KKP dapat melakukan penilaian terhadap unit kerja yang tidak dinilai TPN sesuai dengan pedoman yang ada dan mengacu pada pedoman dari Kementerian PAN dan RB

Adapun capaian IKU ini yaitu Asistensi Pembangunan Zona Integritas Menuju WBK/WBBM pada Politeknik KP Kupang dengan nomor surat T.250/ITJ.3/HP.640/V/2024 dimana tujuan asistensi ini memberikan pemahaman konsep Pembangunan ZI menuju WBK/WBBM bagi Tim Kerja pada Unit Kerja terkait dengan masing-masing area serta pemenuhan dokumen bukti Pembangunan ZI menuju WBK/WBBM berdasarkan Lembar Kerja Evaluasi (LKE). Berdasarkan hasil asistensi, Unit Kerja Politeknik KP Kupang **belum melakukan** Pencanangan, Penetapan dan Pembangunan ZI yang merupakan langkah awal dalam pembangunan ZI.

Hasil dari nilai evaluasi zona integritas 20.37 (**Tidak Lulus**) dengan nilai penguktit dengan pemenuhan nilai minimal **OK** pada Penguatan Akuntabilitas

sedangkan pada pengungkit yang lain **Tidak Lulus** tetapi untuk IKU ini tetap dihitung tercapai karena dibunyikan unit kerja yang diusulkan menjadi WBK sehingga walaupun penilaiannya tidak lulus tetapi untuk capaian akhirnya menjadi tercapai.

Indikator Kinerja ini didukung dengan dana DIPA 2376.EBD.953.301.0A Monitoring dan Evaluasi Pendidikan KP senilai Rp 25.000.000 dengan realisasi anggaran yang sudah tercapai sebesar Rp. 22.124.176 (88,50%).

Tabel 3. 21 Capaian IKU 14 Unit Kerja Politeknik KP Kupang yang dibangun untuk diusulkan menuju Wilayah Bebas dari Korupsi (Unit)

SK-4				Tersedianya Sarana dan Prasarana Pendidikan KP Yang Terstandar						
IKU-14				Unit Kerja Politeknik KP Kupang yang dibangun untuk diusulkan menuju Wilayah Bebas dari Korupsi (Unit)						
Realisasi Triwulan IV				Triwulan IV 2024					Renstra Politeknik KP Kupang 2020-2024	
2020	2021	2022	2023	Target Tahun 2024	Target TW IV	Capaian TW IV	% Capaian	% Kenaikan Capaian	Target 2024	% Capaian terhadap target 2024
-	-	-	-	1	1	1	100%	100%	-	-

Dari Tabel 3.21 diketahui bahwa capaian IKU Unit Kerja Politeknik KP Kupang yang dibangun untuk diusulkan menuju Wilayah Bebas dari Korupsi (Unit) terhadap target tahun 2024 sudah tercapai yaitu sebesar 1 unit dengan persentase capaian 100% dan persentase kenaikan capaian sebesar 100% serta untuk data dukungnya berdasarkan Surat Penyampaian Inspektur III Kementerian Kelautan dan Perikanan dengan Nomor T.250/ITJ.3/HP.640/V/2024 tanggal 09 Mei 2024 perihal Hasil Asistensi Pembangunan Zona Integritas Menuju WBK/WBBM pada Politeknik KP Kupang. IKU ini merupakan IKU baru sehingga pada tahun 2020-2023 belum adanya IKU ini. Capain dari target Renstra tahun 2024 untuk IKU belum ada pada saat penyusunan renstra 2020-2024.



Berikut ini adalah perbandingan capaian IKU 14 Politeknik KP Kupang dengan Politeknik KP lain lingkup Pusdik KP.

Politeknik KP	Target	Capaian	% Capaian
Politeknik KP Bitung	1	1	100,00%
Politeknik KP Sorong	1	1	100,00%
Politeknik KP Bone	1	1	100,00%
Politeknik KP Kupang	1	1	100,00%
Politeknik KP Dumai	1	1	100,00%
Politeknik KP Jembrana	1	1	100,00%

Dari data tabel diatas dapat dilihat bahwa seluruh capaian dari Perguruan Tinggi Politeknik KP sudah memenuhi target di tahun 2024 dan untuk Politeknik KP Kupang sendiri dengan capaiannya sebesar 1 unit serta persentase capaian sebesar 100%.

Untuk faktor yang mendukung tercapainya IKU ialah dari penilaian ITJEN terhadap Politeknik KP Kupang sehingga tercapainya IKU ini.

Kegiatan yang sudah dilakukan untuk mendukung ketercapaian IKU ini nantinya diantaranya adalah :

1. Pemenuhan kembali dokumen terkait pengungkit diantaranya manajemen perubahan, penataan tatalaksana, penataan sistem manajemen SDM aparatur, penguatan akuntabilitas, penguatan pengawasan, peningkatan kualitas pelayanan publik
2. Menyampaikan informasi pada saat apel pagi kepada seluruh pegawai terkait dengan satker yang di usulkan menjadi WBK agar menjadi perhatian bersama



Sasaran Kegiatan 5

Terpenuhinya Layanan Dukungan Manajemen Eselon I dan Satker

Indikator Kinerja 15

Batas tertinggi persentase nilai temuan Laporan Hasil Pemeriksaan BPK-RI atas LK Politeknik KP Kupang (%)

IK Batas tertinggi persentase nilai temuan Laporan Hasil Pemeriksaan BPK-RI atas LK Politeknik KP Kupang merupakan pernyataan profesional pemeriksa mengenai kewajaran informasi keuangan yang disajikan dalam laporan keuangan yang didasarkan pada empat kriteria yakni kesesuaian dengan standar akuntansi pemerintahan, kecukupan pengungkapan (*adequate disclosures*), kepatuhan terhadap peraturan perundang-undangan, dan efektivitas sistem pengendalian intern.

Tujuan dari IK ini adalah untuk mendukung tercapainya pengelolaan anggaran dan kegiatan yang efektif, efisien dan akuntabel. Sasaran Strategis Terwujudnya birokrasi Politeknik KP Kupang yang efektif, efisien, dan berorientasi pada layanan prima dengan IKU Persentase Jumlah Rekomendasi Hasil Pengawasan yang dimanfaatkan untuk perbaikan kinerja Politeknik KP Kupang.

Indikator Kinerja ini didukung dengan dana DIPA 2378.EBD.955.301.0A Pelayanan Keuangan dan BMN senilai Rp 84.443.000 dengan realisasi anggaran yang sudah tercapai sebesar Rp. 81.646.758 (96,69%).

Tabel 3. 22 Capaian IKU 15 Batas tertinggi persentase nilai temuan Laporan Hasil Pemeriksaan BPK-RI atas LK Politeknik KP Kupang (%)

SK-5				Terpenuhinya Layanan Dukungan Manajemen Eselon I dan Satker						
IKU-15				Batas tertinggi persentase nilai temuan Laporan Hasil Pemeriksaan BPK-RI atas LK Politeknik KP Kupang (%)						
Realisasi Triwulan IV				Triwulan IV 2024					Renstra Politeknik KP Kupang 2020-2024	
2020	2021	2022	2023	Target Tahun 2024	Target TW IV	Capaian TW IV	% Capaian	% Kenaikan Capaian	Target 2024	% Capaian terhadap target 2024
0,01	0	0	0	≤0,5	≤0,5	0,08	120%	100%	≤1	120%

Dari Tabel 3.22 diketahui bahwa capaian IK Batas tertinggi persentase nilai temuan Laporan Hasil Pemeriksaan BPK-RI atas LK Politeknik KP Kupang (%) terhadap target tahun 2024 sudah tercapai yaitu sebesar 0,08% dengan persentase capaian 120% dan persentase kenaikan capaian sebesar 100% serta untuk data dukungnya berdasarkan Surat Edaran Sekretaris BPPSDM KP dengan Nomor B.7568/BPPSDM.1/HP.510/X/2024 tanggal 14 Oktober 2024 perihal Capaian IKU “Batas Tertinggi Nilai Temuan LHP BPK atas Laporan Keuangan KKP” dan “Persentase Jumlah Rekomendasi Hasil Pengawasan yang Dimanfaatkan Untuk Perbaikan Kinerja Lingkup KKP”. Pada tahun sebelumnya 2023, IK ini tercapai sebesar 0 dan pada tahun 2020 0,01% seangkan pada tahun 2021 sebesar 0% dan tahun 2022 sebesar 0%. Apabila dibandingkan dengan target Renstra 2024, IK ini memperoleh persentase capaian sebesar 120%.

Berikut ini adalah perbandingan capaian IKU 15 Politeknik KP Kupang dengan Politeknik KP lain lingkup Pusdik KP.

Politeknik KP	Target	Capaian	% Capaian
Politeknik AUP Jakarta	≤0,5	1,99	25,13%
Politeknik KP Sidoarjo	≤0,5	0,99	120,00%
Politeknik KP Bitung	≤0,5	0,99	120,00%



POLITEKNIK KP KUPANG

KEMENTERIAN KELAUTAN DAN PERIKANAN
BADAN PENYULUHAN DAN PENGEMBANGAN SUMBER DAYA MANUSIA

Politeknik KP	Target	Capaian	% Capaian
Politeknik KP Sorong	$\leq 0,5$	3,69	13,55%
Politeknik KP Karawang	$\leq 0,5$	0,04	120,00%
Politeknik KP Bone	$\leq 0,5$	0,17	120,00%
Politeknik KP Kupang	$\leq 0,5$	0,08	120,00%
Politeknik KP Dumai	$\leq 0,5$	0,00	120,00%
Politeknik KP Pangandaran	$\leq 0,5$	0,13	120,00%
Politeknik KP Jembrana	$\leq 0,5$	0,14	120,00%
AK Wakatobi	$\leq 0,5$	0,00	120,00%

Dari data tabel diatas dapat dilihat bahwa seluruh capaian dari Perguruan Tinggi Politeknik KP sudah memenuhi target di tahun 2024 kecuali pada Politeknik AUP Jakarta dan Politeknik KP Sorong belum memenuhi target dan untuk Politeknik KP Kupang sendiri dengan capaiannya sebesar 0,08% serta persentase capaian sebesar 120%.

Adapun faktor keberhasilan dari IK ini yaitu temuan dari hasil pengawasan ITJEN sudah di tindaklanjuti dan belum adanya temuan BPK sehingga dokumen-dokumen sudah ditindaklanjuti sebelumnya sehingga pada triwulan IV ini tidak ada temuan sehingga capaian IK memenuhi target $\leq 0,5$ dengan capaiannya 0,08%

Capaian IK ini merupakan IKU tahunan dan belum dilakukan pengukuran pada triwulan ini sehingga capaiannya belum terealisasi tetapi untuk progress yang sementara berjalan diantaranya yaitu :

- Verifikasi berkas pertanggungjawaban belanja di Politeknik KP Kupang
- Implementasi aplikasi SAKTI sebagai bagian dari pembukuan dan pencairan dana pelaksanaan kegiatan



Indikator Kinerja 16

Indeks Profesionalitas ASN Politeknik KP Kupang (Indeks)

Profesionalitas adalah kualitas para anggota profesi terhadap profesinya serta derajat pengetahuan dan keahlian yang mereka miliki untuk melakukan tugas-tugasnya. Indeks Profesionalitas ASN adalah ukuran statistik yang menggambarkan kualitas ASN berdasarkan kesesuaian kualifikasi, kompetensi, kinerja, dan kedisiplinan pegawai ASN dalam melaksanakan tugas jabatan (Permen PAN dan RB No. 38 Tahun 2018). Nilai Indeks Profesionalitas ASN merupakan gambaran kualitas profesionalitas ASN KKP yang diukur setiap tahun oleh Biro SDMA, Sekretariat Jenderal dengan mengacu pada Peraturan Menteri PAN dan RB No. 38 Tahun 2018 tentang Peraturan Indeks Profesionalitas Aparatir Sipil Negara.

Tujuan dari IK ini adalah untuk mengetahui tingkat kualitas ASN terhadap profesinya serta derajat pengetahuan dan keahlian yang mereka miliki dalam melakukan tugas- tugasnya.

Indikator Kinerja ini didukung dengan dana DIPA 2376.SAC.057.0A.521219.000175 Diklat/Bimtek Pengembangan senilai Rp 27.000.000 dengan realisasi anggaran yang sudah tercapai sebesar Rp. 21.550.000 (79,81%).

Tabel 3. 23 Capaian IKU 16 Indeks Profesionalitas ASN Politeknik KP Kupang (Indeks)

SK-5				Terpenuhinya Layanan Dukungan Manajemen Eselon I dan Satker							
IKU-16				Indeks Profesionalitas ASN Politeknik KP Kupang (Indeks)							
Realisasi Triwulan IV				Triwulan IV 2024					Renstra Politeknik KP Kupang 2020-2024		
2020	2021	2022	2023	Target Tahun 2024	Target TW IV	Capaian TW IV	% Capaian	% Kenaikan Capaian	Target 2024	% Capaian terhadap target 2024	
78,71	76,72	83,40	86,57	83	83	87,74	105,71%	13,51%	72	120%	



POLITEKNIK KP KUPANG

KEMENTERIAN KELAUTAN DAN PERIKANAN
BADAN PENYULUHAN DAN PENGEMBANGAN SUMBER DAYA MANUSIA

Dari Tabel 3.23 diketahui bahwa capaian IK Indeks Profesionalitas ASN Politeknik KP Kupang (Indeks) terhadap target tahun 2024 sudah tercapai yaitu sebesar 87,74 indeks dengan persentase capaian 105,71% dan persentase kenaikan capaian sebesar 13,51% serta untuk data dukungnya berdasarkan Surat Edaran Sekretaris BPPSDM KP dengan Nomor B.222/BPPSDM.1/TU.210/I/2025 tanggal 10 Januari 2025 perihal Capaian IP ASN lingkup BPPSDM Tahun 2024. Pada tahun sebelumnya 2023, IK ini tercapai sebesar 86,57 indeks dan pada tahun 2020 78,71 indeks sedangkan pada tahun 2021 sebesar 76,72 indeks dan tahun 2022 sebesar 83,40 indeks. Apabila dibandingkan dengan target Renstra 2024, IK ini memperoleh persentase capaian sebesar 120%.

Berikut ini adalah perbandingan capaian IKU 16 Politeknik KP Kupang dengan Politeknik KP lain lingkup Pusdik KP.

Politeknik KP	Target	Capaian	% Capaian
Politeknik AUP Jakarta	83	83,13	100,16%
Politeknik KP Sidoarjo	83	91,31	110,01%
Politeknik KP Bitung	83	91,26	109,95%
Politeknik KP Sorong	83	90,65	109,22%
Politeknik KP Karawang	83	86,78	104,55%
Politeknik KP Bone	83	93,66	105,71%
Politeknik KP Kupang	83	87,74	112,84%
Politeknik KP Dumai	83	93,00	112,05%
Politeknik KP Pangandaran	83	88,32	106,41%
Politeknik KP Jembrana	83	90,62	109,18%
AK Wakatobi	83	91,42	110,14%

Dari data tabel diatas dapat dilihat bahwa seluruh capaian dari Perguruan Tinggi Politeknik KP sudah memenuhi target di tahun dan untuk Politeknik KP Kupang sendiri dengan capaiannya sebesar 87,74 indeks dengan persentase capaian sebesar 102,84%.



Adapun faktor keberhasilan dari IK ini yaitu para pegawai ASN mengupload dokumen berupa sertifikat mereka sehingga capaiannya memenuhi target yang telah ditentukan dengan capaian IKU nya 87,74 indeks serta adanya imbauan dari kepegawaian terkait penginputan sertifikat masing-masing.

Adapun kegiatan yang dilakukan dalam mendukung pencapaian IKU ini adalah

1. Melakukan sosialisasi ke pegawai untuk dapat meningkatkan kompetensinya dengan mengupload sertifikat seminar, diklat 20JP ataupun diklatpim
2. Meningkatkan kedisiplinan pegawai
3. Mengarahkan pegawai untuk dapat mengisi SKP setiap bulannya.

Indikator Kinerja 17

Penilaian Mandiri SAKIP Politeknik KP Kupang (Nilai)

IK Penilaian Mandiri SAKIP Politeknik KP Unit Eselon I dihitung berdasarkan Permen PAN dan RB Nomor 88 Tahun 2021 tentang Pedoman Evaluasi atas Implementasi SAKIP. Terdapat 4 aspek penilaian di dalam evaluasi atas implementasi SAKIP, yakni perencanaan kinerja (30%), pengukuran kinerja (30%), pelaporan kinerja (15%), dan evaluasi kinerja (25%). Nilai PM SAKIP Unit kerja merupakan ukuran perkembangan implementasi SAKIP yang ada di Unit kerja. Nilai PM SAKIP adalah nilai yang dikeluarkan dari hasil penilaian mandiri Inspektorat Mitra dari Unit Eselon I.

IK Penilaian Mandiri SAKIP Politeknik KP Kupang sudah melakukan pengukuran pada Semester I pada tanggal 27-30 Mei 2024, dimana untuk Politeknik KP Kupang tergabung dalam Zona I tepatnya di AUP-STP Kampus Banten bahwa hasil penilaian mandiri SAKIP Level 3 lingkup BRSDM sudah dilakukan dan untuk UPT Politeknik KP Kupang dengan hasil didapat ialah 81,80 dan sesuai dengan target IKU yang telah ditentukan.



POLITEKNIK KP KUPANG

KEMENTERIAN KELAUTAN DAN PERIKANAN
BADAN PENYULUHAN DAN PENGEMBANGAN SUMBER DAYA MANUSIA

Indikator Kinerja ini didukung dengan dana DIPA 2376.SAC.057.0A.521219.000175 Diklat/Bimtek Pengembangan senilai Rp 27.000.000 dengan realisasi anggaran yang sudah tercapai sebesar Rp. 21.550.000 (79,81%).

Tabel 3. 24 Capaian IKU 17 Penilaian Mandiri SAKIP Politeknik KP Kupang (Nilai)

SK-5				Terpenuhinya Layanan Dukungan Manajemen Eselon I dan Satker						
IKU-17				Penilaian Mandiri SAKIP Politeknik KP Kupang (Nilai)						
Realisasi Triwulan IV				Triwulan IV 2024					Renstra Politeknik KP Kupang 2020-2024	
2020	2021	2022	2023	Target Tahun 2024	Target TW IV	Capaian TW IV	% Capaian	% Kenaikan Capaian	Target 2024	% Capaian terhadap target 2024
-	-	-	80,75	80,50	80,50	81,80	101,61%	13%	-	-

Dari Tabel 3.24 diketahui bahwa capaian Penilaian Mandiri SAKIP Politeknik KP Kupang (Nilai) terhadap target tahun 2024 sudah tercapai yaitu sebesar 81,80 nilai dengan persentase capaian 101,61 nilai dan persentase kenaikan capaian sebesar 13% serta untuk data dukungnya berdasarkan Surat Edaran Sekretaris BPPSDM KP dengan Nomor B.5090/BPPSDM.1/RC.510/VII/2024 tanggal 01 Juli 2024 perihal Hasil Penilaian Mandiri SAKIP Level 3 BPPSDM. Pada tahun sebelumnya 2023, IK ini tercapai sebesar 80,75 nilai sedangkan pada tahun 2020-2022 belum ada IK ini sehingga capaiannya tidak ada dan untuk Renstra 2020-2024 juga tidak adanya IK ini.

Berikut ini adalah perbandingan capaian IKU 17 Politeknik KP Kupang dengan Politeknik KP lain lingkup Pusdik KP.

Politeknik KP	Target	Capaian	% Capaian
Politeknik AUP Jakarta	80,50	83,50	103,73%
Politeknik KP Sidoarjo	80,50	85,00	105,59%
Politeknik KP Bitung	80,50	82,10	101,99%



Politeknik KP	Target	Capaian	% Capaian
Politeknik KP Sorong	80,50	82,70	102,73%
Politeknik KP Karawang	80,50	82,70	102,73%
Politeknik KP Bone	80,50	81,35	101,05%
Politeknik KP Kupang	80,50	81,80	101,61%
Politeknik KP Dumai	80,50	84,50	104,97%
Politeknik KP Pangandaran	80,50	84,10	104,47%
Politeknik KP Jembrana	80,50	84,50	104,97%
AK Wakatobi	80,50	81,75	101,55%

Dari data tabel diatas dapat dilihat bahwa seluruh capaian dari Perguruan Tinggi Politeknik KP sudah memenuhi target di tahun dan untuk Politeknik KP Kupang sendiri dengan capaiannya sebesar 81,80 nilai dengan persentase capaian sebesar 101,61%.

Faktor faktor keberhasilan dari IK ini yaitu pada saat melakukan penilaian SAKIP 2024 Politeknik KP Kupang sudah melengkapi dokumen-dokumen yang dibutuhkan SAKIP yang dimulai dari tahun 2020-2024 dan di tahun 2023 sudah ada penilaian SAKIP sehingga di tahun 2024 ini melengkapai kekurangan dokumen sehingga terpenuhi.

Adapaun kegiatan untuk ketercapaian IK ini yaitu :

1. Melakukan pemenuhan dokumen SAKIP yang sesuai dengan tahun sebelumnya yang akan di masukan di link drive
2. Melakukan penyusunan dokumen-dokumen yang diperlukan pada dokumen 2024 seperti Rincian Target IKU, Manual IKU, LKJ, Perjanjian Kinerja, Rencana Aksi, Evaluasi Rencana Aksi dan pemenuhan dokumen tahun 2024 lainnya yang akan dibutuhkan penilaian SAKIP



Indikator Kinerja 18

Nilai Rekonsiliasi Kinerja Politeknik KP Kupang (Nilai)

IK Nilai rekonsiliasi kinerja Politeknik KP Kupang merupakan indikator yang menunjukkan keselarasan antara dokumen Laporan Kinerja, Target kinerja dan cara pencapaian kinerja dari masing – masing indikator yang diperjanjikan dalam Perjanjian Kinerja. Perhitungan nilai rekonsiliasi data kinerja dilakukan pada empat aspek yaitu aspek kepatuhan, aspek kesesuaian, aspek ketercapaian dan aspek ketepatan.

- i. Aspek Kepatuhan, (bobot 25%), y-aitu evaluasi kelengkapan dokumen kinerja seperti Perjanjian Kinerja, Manual IKU, Rincian Target IKU, Laporan Kinerja, Data Dukung Laporan Kinerja
- ii. Aspek Kesesuaian (bobot 25%), yaitu evaluasi kesesuaian data antar dokumen Kinerja dan antar dokumen dengan aplikasi kinerjaku
- iii. Aspek Ketercapaian (bobot 30%), diukur dari Nilai Pencapaian Sasaran Strategis (NPSS) pada aplikasi kinerjaku
- iv. Aspek Ketepatan (bobot 20%) diukur dari ketepatan waktu pelaporan atas LKJ ke atasan, dan peaporan dokumen ke aplikasi e-Sakip Reviu.

Indikator Kinerja ini didukung dengan dana DIPA 2376.EBD.953.301 Pelayanan Monitoring dan Evaluasi Pendidikan Kelautan dan Perikanan senilai Rp 25.000.000 dengan realisasi anggaran yang sudah tercapai sebesar Rp. 22.124.176 (88,50%).

Tabel 3. 25 Capaian IKU 18 Nilai Rekonsiliasi Kinerja Politeknik KP Kupang (Nilai)

SK-5				Terpenuhinya Layanan Dukungan Manajemen Eselon I dan Satker						
IKU-18				Nilai Rekonsiliasi Kinerja Politeknik KP Kupang (Nilai)						
Realisasi Triwulan IV				Triwulan IV 2024					Renstra Politeknik KP Kupang 2020-2024	
2020	2021	2022	2023	Target Tahun 2024	Target TW IV	Capaian TW IV	% Capaian	% Kenaikan Capaian	Target 2024	% Capaian terhadap target 2024
-	95,06	95,79	96,60	94	94	96,51	102,67%	-0,09%	-	-

Dari Tabel 3.25 diketahui bahwa capaian IK Nilai Rekonsiliasi Kinerja Politeknik KP Kupang (Nilai) terhadap target tahun 2024 sudah tercapai yaitu sebesar 96,51 nilai dengan persentase capaian 102,67 nilai dan persentase mengalami penurunan capaian sebesar -0,09% serta untuk data dukungnya berdasarkan Surat Edaran Sekretaris BPPSDM KP dengan Nomor B.7931/BPPSDM.1/TU.210/XI/2024 tanggal 1 November 2024 perihal Capaian Nilai IK (Indikator Kinerja) Rekonsiliasi Kinerja Lingkup BPPSDM Tahun 2024. Pada tahun sebelumnya 2023, IK ini tercapai sebesar 96,60 nilai sedangkan pada tahun 2020 belum ada IK ini sehingga capaiannya tidak ada dan pada tahun 2021 sebesar 95,06 nilai dan 2022 sebesar 95,79 nilai untuk Renstra 2020-2024 juga tidak adanya IK ini.

Berikut ini adalah perbandingan capaian IKU 18 Politeknik KP Kupang dengan Politeknik KP lain lingkup Pusdik KP.

Politeknik KP	Target	Capaian	% Capaian
Politeknik AUP Jakarta	94	98,00	104,25%
Politeknik KP Sidoarjo	94	98,11	104,37%
Politeknik KP Bitung	94	94,70	100,74%
Politeknik KP Sorong	94	96,46	102,62%
Politeknik KP Karawang	94	97,44	103,66%



Politeknik KP	Target	Capaian	% Capaian
Politeknik KP Bone	94	96,72	102,89%
Politeknik KP Kupang	94	96,51	102,67%
Politeknik KP Dumai	94	96,85	103,03%
Politeknik KP Pangandaran	94	96,56	102,72%
Politeknik KP Jembrana	94	97,72	103,96%
AK Wakatobi	94	95,98	102,11%

Dari data tabel diatas dapat dilihat bahwa seluruh capaian dari Perguruan Tinggi Politeknik KP sudah memenuhi target di tahun dan untuk Politeknik KP Kupang sendiri dengan capaiannya sebesar 96,51 nilai dengan persentase capaian sebesar 102,67%.

Faktor pendukung keberhasilan tercapainya IK ini adalah penyusunan dokumen yang baik terhadap keselarasan antara dokumen Laporan Kinerja (LKj), Target Kinerja dan Cara Pencapaian Kinerja dari masing-masing indikator di perjanjian Kinerja di dalam aplikasi Kinerjaku.

Kegiatan yang dilakukan dalam ketercapaian IK ini yaitu :

- Membuat dokumen Laporan Kinerja, target kinerja, Rencana Kinerja, Manual IKU dan keselarasan pada aplikasi Kinerjaku yang diambil dari Perjanjian Kinerja.
- Melakukan kegiatan review LKJ yang dilakukan secara mandiri
- Mengoptimalkan ketercapaian nilai NKO pada tiap triwulan agar pada saat rekonsiliasi kinerja bisa memberikan nilai yang tinggi

Indikator Kinerja 19

Persentase Unit Kerja Politeknik KP Kupang yang Menerapkan Manajemen Pengetahuan yang Terstandar (%)

IK Persentase Unit Kerja Politeknik KP Kupang yang Menerapkan Manajemen Pengetahuan yang Terstandar (%) merupakan suatu rangkaian yang memanfaatkan teknologi informasi yang digunakan untuk mengidentifikasi, menciptakan, menjelaskan, dan mendistribusikan pengetahuan untuk digunakan kembali, diketahui dan dipelajari.

Tujuan dari IK ini adalah agar tersedianya manajemen pengetahuan pendidikan yang handal dan mudah diakses. Target pada Tahun 2024 yaitu 94 dan pencapaian pada Tahun 2024 adalah 133,33 atau dengan persentase pencapaian 120%.

Indikator Kinerja ini didukung dengan dana DIPA 2376.EBD.953.301.0A Monitoring dan Evaluasi Pendidikan KP senilai Rp 25.000.000 dengan realisasi anggaran yang sudah tercapai sebesar Rp. 22.124.176 (88,50%).

Tabel 3. 26 Capaian IKU 19 Persentase Unit Kerja Politeknik KP Kupang yang Menerapkan Manajemen Pengetahuan yang Terstandar (%)

SK-5				Terpenuhinya Layanan Dukungan Manajemen Eselon I dan Satker						
IKU-19				Persentase Unit Kerja Politeknik KP Kupang yang Menerapkan Manajemen Pengetahuan yang Terstandar (%)						
Realisasi Triwulan IV				Triwulan IV 2024					Renstra Politeknik KP Kupang 2020-2024	
2020	2021	2022	2023	Target Tahun 2024	Target TW IV	Capaian TW IV	% Capaian	% Kenaikan Capaian	Target 2024	% Capaian terhadap target 2024
100	96,11	100	116,58	94	94	133,33	120%	14,37%	82	120%

Dari Tabel 3.26 diketahui bahwa capaian IK Persentase Unit Kerja Politeknik KP Kupang yang Menerapkan Manajemen Pengetahuan yang Terstandar (%)



POLITEKNIK KP KUPANG

KEMENTERIAN KELAUTAN DAN PERIKANAN
BADAN PENYULUHAN DAN PENGEMBANGAN SUMBER DAYA MANUSIA

terhadap target tahun 2024 sudah tercapai yaitu sebesar 133,33% dengan persentase capaian 120% dan persentase kenaikan capaian sebesar 14,37% serta untuk data dukungnya berdasarkan Surat dari Plt. Kepala Pusat Pendidikan KP dengan Nomor B.41/BPPSDM.3/TU.140/I/2025 tanggal 7 Januari 2025 perihal Capaian IKU Manajemen Pengetahuan Terstandar Triwulan IV Tahun 2024 dilingkup Satuan Pendidikan KP. Pada tahun sebelumnya 2023, IK ini tercapai sebesar 116,58% sedangkan pada tahun 2020 sebesar 100%, tahun 2021 96,11% dan pada tahun 2022 sebesar 100%. Capaian dari target Renstra 2024 dengan persentase capaiannya sebesar 120%.

Berikut ini adalah perbandingan capaian pada IK 19 antara Politeknik KP Kupang dengan Politeknik KP lain lingkup Pusdik KP.

Politeknik KP	Target	Capaian	% Capaian
Politeknik AUP Jakarta	94	133,33	120,00%
Politeknik KP Sidoarjo	94	120,83	120,00%
Politeknik KP Bitung	94	133,33	120,00%
Politeknik KP Sorong	94	133,33	120,00%
Politeknik KP Karawang	94	133,33	120,00%
Politeknik KP Bone	94	133,33	120,00%
Politeknik KP Kupang	94	133,33	120,00%
Politeknik KP Dumai	94	133,33	120,00%
Politeknik KP Pangandaran	94	133,33	120,00%
Politeknik KP Jembrana	94	133,33	120,00%
AK Wakatobi	94	124,99	120,00%

Dari data tabel diatas dapat dilihat bahwa seluruh capaian dari Perguruan Tinggi Politeknik KP sudah memenuhi target di tahun 2024 dan untuk Politeknik KP Kupang sendiri dengan capaiannya sebesar 133,33% dengan persentase capaian sebesar 120%.



Faktor keberhasilan dari IKU ini yaitu keaktifan Direktur dan Subbagian umum yang melakukan upload kegiatan 5W1H di aplikasi *Collaborate Office* dengan minimal 4 poin postingan sehingga tercapai nilai 133,33% serta Sosialisasi MP yang dilaksanakan setiap awal tahun dan keaktifan pegawai dalam menyampaikan informasi kegiatan di aplikasi *Collaborate Office*

Kegiatan yang dilakukan dalam mendukung pencapaian IKU ini yaitu :

1. Tetap proaktif untuk mengupload kegiatan-kegiatan yang dijalankan sesuai dengan 5W1H di aplikasi *Collaborate Office*
2. Kepala Pimpinan dan Kepala BU setiap triwulan selalu mengisi kegiatan di aplikasi portal *Collaboration Office* sehingga capaiannya terpenuhi

Indikator Kinerja 20

Persentase rekomendasi hasil pengawasan yang dimanfaatkan untuk perbaikan kinerja Politeknik KP Kupang (%)

IK ini merupakan jumlah rekomendasi hasil pengawasan Itjen (Audit, Reviu, dan Evaluasi) yang terbit pada periode Triwulan IV Tahun 2023 s.d. Triwulan III Tahun 2024 yang telah ditindaklanjuti secara tuntas (status tindak lanjut adalah TUNTAS) oleh seluruh mitra kerja yang menjadi objek pengawasan.

IK ini dihitung dengan cara menghitung jumlah rekomendasi Itjen yang telah tuntas ditindaklanjuti dibagi jumlah rekomendasi yang diberikan.

Capaian IK rekomendasi hasil pengawasan Itjen (Audit, Riviui, dan Evaluasi) berdasarkan surat dari Sekretaris BRSDM KP Nomor B.185/BPPSDM.1/RC.610/1/2025 tanggal 09 Januari 2025 perihal Capaian IKU “Persentase Jumlah Rekomendasi Hasil Pengawasan yang Dimanfaatkan Untuk Perbaikan Kinerja Unit Eselon I Lingkup KKP” Tahun 2024. Capaian IKU diperoleh dari jumlah rekomendasi hasil pengawasan Itjen yang diterbitkan pada periode 1 Oktober 2023 s.d. 30 September 2024 (Triwulan IV



Tahun 2023 s.d. Triwulan III Tahun 2024) yang telah ditindaklanjuti secara tuntas oleh unit eselon I sampai dengan 31 Desember Tahun 2024 (Triwulan IV Tahun 2024) dengan tindak lanjut rekomendasi Hasil Pengawasan Lingkup BPPSDM yang berstatus tuntas dimana Politeknik KP Kupang dari 32 temuan sebanyak 32 ditindalanjuti sehingga capaiannya 100%.

Indikator Kinerja ini didukung dengan dana DIPA 2378.EBD.955.301.0A Pelayanan Keuangan dan BMN senilai Rp 84.443.000 dengan realisasi anggaran yang sudah tercapai sebesar Rp. 81.646.758 (96,69%).

Tabel 3. 27 Capaian IKU 20 Persentase rekomendasi hasil pengawasan yang dimanfaatkan untuk perbaikan kinerja Politeknik KP Kupang (%)

SK-5				Terpenuhinya Layanan Dukungan Manajemen Eselon I dan Satker						
IKU-20				Persentase rekomendasi hasil pengawasan yang dimanfaatkan untuk perbaikan kinerja Politeknik KP Kupang (%)						
Realisasi Triwulan IV				Triwulan IV 2024					Renstra Politeknik KP Kupang 2020-2024	
2020	2021	2022	2023	Target Tahun 2024	Target TW IV	Capaian TW IV	% Capaian	% Kenaikan Capaian	Target 2024	% Capaian terhadap target 2024
-	100	100	33,33	82	82	100	120%	100%	-	-

Dari Tabel 3.27 diketahui bahwa capaian IK Persentase rekomendasi hasil pengawasan yang dimanfaatkan untuk perbaikan kinerja Politeknik KP Kupang (%) terhadap target tahun 2024 sudah tercapai yaitu sebesar 100% dengan persentase capaian 120% dan persentase kenaikan capaian sebesar 100% serta untuk data dukungnya berdasarkan surat dari Sekretaris BRSDM KP Nomor B.185/BPPSDM.1/RC.610/1/2025 tanggal 09 Januari 2025 perihal Capaian IKU “Persentase Jumlah Rekomendasi Hasil Pengawasan yang Dimanfaatkan Untuk Perbaikan Kinerja Unit Eselon I Lingkup KKP” Tahun 2024. Pada tahun sebelumnya



2023, IK ini hanya tercapai sebesar 33,33% sedangkan pada tahun 2020 belum adanya IK ini, di tahun 2021 dan 2022 capaiannya semuanya sebesar 100%. Capaian dari target Renstra 2024 untuk IK ini belum ada.

Berikut ini adalah perbandingan capaian pada IK 20 antara Politeknik KP Kupang dengan Politeknik KP lain lingkup Pusdik KP.

Politeknik KP	Target	Capaian	% Capaian
Politeknik AUP Jakarta	82	100	120,00%
Politeknik KP Sidoarjo	82	100	120,00%
Politeknik KP Bitung	82	100	120,00%
Politeknik KP Sorong	82	23,81	29,03%
Politeknik KP Karawang	82	100	120,00%
Politeknik KP Bone	82	82	100,00%
Politeknik KP Kupang	82	100	120,00%
Politeknik KP Dumai	82	100	120,00%
Politeknik KP Pangandaran	82	82	100,00%
Politeknik KP Jembrana	82	100	120,00%
AK Wakatobi	82	94,74	115,54%

Dari data tabel diatas dapat dilihat bahwa seluruh capaian dari Perguruan Tinggi Politeknik KP sudah memenuhi target di tahun 2024 tetapi untuk Politeknik KP Sorong capaiannya tidak memenuhi target hanya capaiannya di 23,81 dan untuk Politeknik KP Kupang sendiri dengan capaiannya sebesar 100% dengan persentase capaian sebesar 120%.

Adapun faktor yang mempengaruhi keberhasilan IK ini ialah memengaruhi keberhasilan IK ini adalah terkoordinasinya unsur pimpinan dalam menindaklanjuti setiap laporan hasil temuan dari pengawasan ITJEN segera mungkin sehingga temuan dapat diproses dan ditindaklanjuti di aplikasi SIDAK

Kegiatan-kegiatan yang dilakukan Politeknik KP Kupang dalam mencapai



keberhasilan IK ini yaitu:

- Temuan dari hasil pengawasan Itjen maupun dokumen-dokumen sudah ditindaklanjuti pada tahun 2024 sehingga capaiannya meningkat menjadi 100%.
- Tindaklanjut pada aplikasi SIDAK dari 32 temuan sebanyak 32 tindak lanjut telah diselesaikan oleh Politeknik KP Kupang yang mana sudah ditindaklanjuti terkait temuan-temuan yang ada

Indikator Kinerja 21

Persentase Dukungan Manajemen Teknis dan Kegiatan Strategis Lingkup Politeknik KP Kupang

Layanan Dukungan Manajemen Internal meliputi antara lain layanan umum, layanan organisasi dan tata kelola internal, layanan kehumasan dan protokoler, layanan data dan informasi, pengelolaan keuangan dan kinerja internal, dan layanan perkantoran.

Adapun perhitungan IKU ini adalah sebagai berikut:

- jumlah target dokumen hasil layanan dukungan manajemen internal (buah) adalah jumlah dokumen hasil layanan yang direncanakan berdasarkan kegiatan dukungan manajemen yang dilaksanakan pada tahun berjalan.
- Jumlah realisasi dokumen hasil layanan dukungan manajemen internal (buah) adalah jumlah dokumen hasil layanan yang telah disusun dan diketahui pimpinan (di ttd) sebagai hasil pelaksanaan kegiatan dukungan manajemen pada tahun berjalan.
- Dokumen hasil layanan dapat berupa laporan, matrik, screen shoot aplikasi yang bukan merupakan bukti capaian IKU lain.

$$\% \text{Jumlah Layanan Dukungan Internal} = \frac{\text{Jumlah realisasi dokumen hasil layanan}}{\text{jumlah target dokumen hasil layanan}} \times 100\%$$



Indikator Kinerja ini didukung dengan dana DIPA 2378.EBD.953.301.0A Pelayanan Monitoring dan Evaluasi Pendidikan Kelautan dan Perikanan senilai Rp 25.000.000 dengan realisasi anggaran yang sudah tercapai sebesar Rp. 22.124.176 (88,50%).

Tabel 3. 28 Capaian IKU 21 Persentase Dukungan Manajemen Teknis dan Kegiatan Strategis Lingkup Politeknik KP Kupang (%)

SK-5				Terpenuhinya Layanan Dukungan Manajemen Eselon I dan Satker						
IKU-21				Persentase Dukungan Manajemen Teknis dan Kegiatan Strategis Lingkup Politeknik KP Kupang (%)						
Realisasi Triwulan IV				Triwulan IV 2024					Renstra Politeknik KP Kupang 2020-2024	
2020	2021	2022	2023	Target Tahun 2024	Target TW IV	Capaian TW IV	% Capaian	% Kenaikan Capaian	Target 2024	% Capaian terhadap target 2024
-	100	100	-	100	100	100	100%	100%	-	-

Dari Tabel 3.28 diketahui bahwa capaian IK Persentase Dukungan Manajemen Teknis dan Kegiatan Strategis Lingkup Politeknik KP Kupang (%) terhadap target tahun 2024 sudah tercapai yaitu sebesar 100% dengan persentase capaian 100% dan persentase kenaikan capaian sebesar 100% serta untuk data dukungannya berdasarkan Surat Penyampaian Capaian Kinerja Politeknik KP Kupang dengan Nomor B.12/POLTEK.KPG/RC.610/I/2025 tanggal 02 Januari 2025 perihal Penyampaian rekapan target dan capaian Dukungan Manajemen Teknis dan Kegiatan Strategis Lingkup Politeknik KP Kupang. Pada tahun sebelumnya 2023, IK ini tidak tersedia sedangkan pada tahun 2020 juga belum adanya IK ini, di tahun 2021 dan 2022 capaiannya semuanya sebesar 100%. Capaian dari target Renstra 2024 untuk IK ini belum ada.



Berikut ini adalah perbandingan capaian pada IK 21 antara Politeknik KP Kupang dengan Politeknik KP lain lingkup Pusdik KP.

Politeknik KP	Target	Capaian	% Capaian
Politeknik AUP Jakarta	100	100	100,00%
Politeknik KP Sidoarjo	100	100	100,00%
Politeknik KP Bitung	100	100	100,00%
Politeknik KP Sorong	100	100	100,00%
Politeknik KP Karawang	100	100	100,00%
Politeknik KP Bone	100	100	100,00%
Politeknik KP Kupang	100	100	100,00%
Politeknik KP Dumai	100	100	100,00%
Politeknik KP Pangandaran	100	100	100,00%
Politeknik KP Jembrana	100	100	100,00%
AK Wakatobi	100	100	100,00%

Dari data tabel diatas dapat dilihat bahwa seluruh capaian dari Perguruan Tinggi Politeknik KP sudah memenuhi target di tahun 2024 dan untuk Politeknik KP Kupang sendiri dengan capaiannya sebesar 100% dengan persentase capaian sebesar 100%.

Faktor pendukung keberhasilan tercapainya IK ini ada pada adalah manajemen internal yang baik seperti manajemen arsip yang baik bagi pemangku jabatan khususnya manajemen internal Politeknik KP Kupang terhadap hasil-hasil yang dikerjakan berupa dokumentasi baik berupa dokumen, laporan, surat maupun dokumen-dokumen lain yang bisa dijadikan data dukung tercapainya IK ini.

Adapun kegiatan yang dilakukan dalam tercapainya IKU ini adalah :

1. Setiap bulan selalu membuat dokumen terkait dengan presensi, BA OPNAME STOK Persediaan sehingga dokumennya tersedia pada tiap triwulan, untuk dokumen Laporan BMN dilakukannya rekonsiliasi setiap

semester sehingga dokumennya akan tersedia

2. Pengarsipan dokumen-dokumen yang dilakukan dari setiap unit terkait dengan dokumen-dokumen pendukung dalam ketercapaian IKU ini

Indikator Kinerja 22

Indikator Kinerja Pelaksana Anggaran Politeknik KP Kupang (Nilai)

Indikator yang ditetapkan oleh Kementerian Keuangan untuk mengukur kinerja pelaksanaan anggaran belanja Kementerian Negara/Lembaga atas kesesuaian terhadap perencanaan efektifitas pelaksanaan anggaran, efisiensi pelaksanaan anggaran, dan kepatuhan terhadap regulasi dengan memperhitungkan 13 indikator kinerja pelaksanaan anggaran. Nilai ini dihasilkan dari aplikasi OM SPAM Kemenkeu (spanint.kemenkeu.go.id).

Indikator Kinerja ini didukung dengan dana DIPA 2378.EBD.955.301.0A Pelayanan Keuangan dan BMN senilai Rp 84.443.000 dengan realisasi anggaran yang sudah tercapai sebesar Rp. 81.646.758 (96,69%).

Tabel 3. 29 Capaian IKU 22 Indikator Kinerja Pelaksanaan Anggaran Politeknik KP Kupang (Nilai)

SK-5				Terpenuhinya Layanan Dukungan Manajemen Eselon I dan Satker						
IKU-22				Indikator Kinerja Pelaksanaan Anggaran Politeknik KP Kupang (Nilai)						
Realisasi Triwulan IV				Triwulan IV 2024					Renstra Politeknik KP Kupang 2020-2024	
2020	2021	2022	2023	Target Tahun 2024	Target TW IV	Capaian TW IV	% Capaian	% Kenaikan Capaian	Target 2024	% Capaian terhadap target 2024
90,57	92,27	88,52	93,87	93,76	93,76	96,46	102,88%	2,76%	88	116,22%

Dari Tabel 3.29 diketahui bahwa capaian IK Indikator Kinerja Pelaksanaan Anggaran Politeknik KP Kupang (Nilai) terhadap target tahun 2024 sudah tercapai



POLITEKNIK KP KUPANG

KEMENTERIAN KELAUTAN DAN PERIKANAN
BADAN PENYULUHAN DAN PENGEMBANGAN SUMBER DAYA MANUSIA

yaitu sebesar 96,46 nilai dengan persentase capaian 102,88% dan persentase kenaikan capaian sebesar 2,76% serta untuk data dukungnya berdasarkan Nota Dinas Sekretariat Jenderal Nomor 196/SJ.2/RC.610/I/2025 tanggal 15 Januari 2025 Penyampaian Capaian Indikator Kinerja Utama Indikator Kinerja Pelaksanaan Anggaran Kementerian Kelautan dan Perikanan Semester II Tahun 2024. Pada tahun sebelumnya 2023, IK memiliki capaian sebesar 93,87 nilai dan pada tahun 2020 sebesar 90,57 nilai, di tahun 2021 sebesar 92,27 nilai dan 2022 capaiannya sebesar 88,52 nilai. Capaian dari target Renstra 2024 dengan persentase capaian sebesar 116,22%.

Berikut ini adalah perbandingan capaian pada IK 22 antara Politeknik KP Kupang dengan Politeknik KP lain lingkup Pusdik KP.

Politeknik KP	Target	Capaian	% Capaian
Politeknik AUP Jakarta	93,76	95,70	102,07%
Politeknik KP Sidoarjo	93,76	91,21	97,28%
Politeknik KP Bitung	93,76	95,56	101,92%
Politeknik KP Sorong	93,76	89,69	95,66%
Politeknik KP Karawang	93,76	99,46	106,08%
Politeknik KP Bone	93,76	99,49	106,11%
Politeknik KP Kupang	93,76	96,46	102,88%
Politeknik KP Dumai	93,76	96,83	103,27%
Politeknik KP Pangandaran	93,76	98,90	105,48%
Politeknik KP Jembrana	93,76	98,08	104,61%
AK Wakatobi	93,76	94,35	100,63%

Dari data tabel diatas dapat dilihat bahwa seluruh capaian dari Perguruan Tinggi Politeknik KP sudah memenuhi target di tahun 2024, tetapi untuk Politeknik KP Sidoarjo dan Politeknik KP Sorong belum mencapai target tahun 2024 sedangkan untuk Politeknik KP Kupang sendiri dengan capaiannya sebesar 96,46 nilai dengan persentase capaian sebesar 102,88%.



POLITEKNIK KP KUPANG

KEMENTERIAN KELAUTAN DAN PERIKANAN
BADAN PENYULUHAN DAN PENGEMBANGAN SUMBER DAYA MANUSIA

Faktor pendukung keberhasilan dari pencapaian IK ini yaitu dikarenakan adanya ketepatan dalam pembuatan pengajuan TUP, penyelesaian tagihan, GUP, LS non kontraktual, LS Kontraktual yang menunjang pencairan realisasi tepat pada waktunya yang dilakukan oleh tim keuangan sehingga menunjang tercapainya nilai IKPA yang telah di targetkan.

Adapun kegiatan dalam mendukung capaian IKU ini diantaranya:

- a. Melakukan efektifitas dan efisiensi perencanaan anggaran
- b. Pengajuan UP yang efektif
- c. Realisasi anggaran
- d. Penyelesaian tagihan

Indikator Kinerja 23

Nilai Kinerja Perencanaan Anggaran Politeknik KP Kupang (Nilai)

Pengukuran dan evaluasi kinerja anggaran yang dilakukan oleh Kementerian Keuangan dan Kementerian Negara/Lembaga atas pelaksanaan RKA-KL melalui aplikasi SMART DJA. Capaian Evaluasi kinerja meliputi aspek implementasi, aspek manfaat, dan aspek konteks.

Indikator Kinerja ini didukung dengan dana DIPA 2378.EBD.955.301.0A Pelayanan Keuangan dan BMN senilai Rp 84.443.000 dengan realisasi anggaran yang sudah tercapai sebesar Rp. 81.646.758 (96,69%).

Tabel 3. 30 Capaian IKU 23 Nilai Kinerja Perencanaan Anggaran Politeknik KP Kupang (Nilai)

SK-5				Terpenuhinya Layanan Dukungan Manajemen Eselon I dan Satker						
IKU-23				Nilai Kinerja Perencanaan Anggaran Politeknik KP Kupang (Nilai)						
Realisasi Triwulan IV				Triwulan IV 2024					Renstra Politeknik KP Kupang 2020-2024	
2020	2021	2022	2023	Target Tahun 2024	Target TW IV	Capaian TW IV	% Capaian	% Kenaikan Capaian	Target 2024	% Capaian terhadap target 2024
-	-	-	-	71	71	100	120%	100%	-	-

Dari Tabel 3.30 diketahui bahwa capaian IK Nilai Kinerja Perencanaan Anggaran Politeknik KP Kupang (Nilai) terhadap target tahun 2024 sudah tercapai yaitu sebesar 100 nilai dengan persentase capaian 120% dan persentase kenaikan capaian sebesar 100% serta untuk data dukungnya berdasarkan Nota Dinas Sekretariat Jenderal Nomor 182/SJ.2/TU.210/I/2025 tanggal 15 Januari 2025 Penyampaian Capaian Capaian Indikator Kinerja Nilai Kinerja Perencanaan Anggaran di Lingkungan Kementerian Kelautan dan Perikanan Triwulan IV TA.2024. IK ini merupakan IK baru dimana perubahan dari IK sebelumnya Nilai Kinerja Anggaran Politeknik KP Kupang (Nilai) sehingga capaian pada tahun sebelumnya tidak ada.

Berikut ini adalah perbandingan capaian pada IK 23 antara Politeknik KP Kupang dengan Politeknik KP lain lingkup Pusdik KP.

Politeknik KP	Target	Capaian	% Capaian
Politeknik AUP Jakarta	71	100	102,00%
Politeknik KP Sidoarjo	71	100	102,00%
Politeknik KP Bitung	71	100	102,00%
Politeknik KP Sorong	71	100	102,00%
Politeknik KP Karawang	71	100	102,00%
Politeknik KP Bone	71	100	102,00%



POLITEKNIK KP KUPANG

KEMENTERIAN KELAUTAN DAN PERIKANAN

BADAN PENYULUHAN DAN PENGEMBANGAN SUMBER DAYA MANUSIA

Politeknik KP	Target	Capaian	% Capaian
Politeknik KP Kupang	71	100	102,00%
Politeknik KP Dumai	71	100	102,00%
Politeknik KP Pangandaran	71	100	102,00%
Politeknik KP Jembrana	71	100	102,00%
AK Wakatobi	71	100	102,00%

Dari data tabel diatas dapat dilihat bahwa seluruh capaian dari Perguruan Tinggi Politeknik KP sudah memenuhi target di tahun 2024 dan untuk Politeknik KP Kupang sendiri dengan capaiannya sebesar 100 nilai dengan persentase capaian sebesar 120%.

Faktor pendukung tercapainya IK Nilai Kinerja Anggaran Politeknik KP Kupang ini adalah pemahaman terhadap PMK Nomor 214/PMK.02/2017 tentang Pengukuran dan Evaluasi Kinerja Anggaran atas Pelaksanaan Rencana Kerja dan Anggaran Kementerian Negara/Lembaga bagi kepala satker selaku Kuasa Pengguna Anggaran (KPA), tim perencana, pengelola keuangan serta operator.

Disamping kegiatan yang dilakukan oleh Politeknik KP Kupang dalam mencapai keberhasilan IK ini adalah koordinasi yang baik pihak-pihak terkait dalam pencapaian IK ini seperti pelaksanaan monev DJA lingkup BPPSDM KP, penyusunan laporan realisasi anggaran dan capaian output.

3.3. Akuntabilitas Keuangan

Berdasarkan rekapitulasi data OM SPAN yang di ambil pada tanggal 21 Januari 2025, DIPA Politeknik KP Kupang Tahun 2024 sebesar Rp 24.751.727.000 telah terealisasi sebesar Rp 24.406.250.647 (98,60%) dengan rincian sebagai berikut:



Tabel 3. 31 Tabel Realisasi Anggaran per jenis belanja

Nama Satker	Keterangan	Jenis Belanja			Total
		Pegawai	Barang	Modal	
Politeknik KP Kupang	Pagu	6,812,017,000	16,258,480,000	1,681,230,000	24,751,727,000
	Realisasi	6,779,881,964	15,964,414,201	1,661,954,482	24,406,250,647
%		99.53	98.19	98.85	98.60

Sementara jika dilihat dari anggaran berdasarkan pagu di Perjanjian Kinerja Politeknik KP Kupang dengan Pusat Pendidikan KP maka berikut ini merupakan realisasi anggaran per Sasaran Kegiatan bidang pendidikan KP Tahun 2024 :

Tabel 3. 32 Realisasi Anggaran per sasaran kegiatan bidang KP

No	KEGIATAN/SASARAN KEGIATAN	ANGGARAN	REALISASI
1	Program Pendidikan dan Pelatihan Vokasi	13.111.321.000	12.899.161.532
	Kebijakan Bidang Kemaritiman dan Kelautan	45.000.000	45.000.000
	Fasilitasi dan Pembinaan Kelompok Masyarakat	58.000.000	55.881.550
	Sarana Bidang Pendidikan	81.230.000	81.230.000
	Prasarana Bidang Pendidikan Tinggi	1.600.000.000	1.584.092.870
	Pendidikan Vokasi Bidang Pertanian dan Perikanan	11.327.091.000	11.132.957.112
2	Dukungan Manajemen Internal Lingkup Badan Riset dan Sumber Daya Manusia Kelautan dan Perikanan	11.632.961.000	11.548.064.032
	Layanan Dukungan Manajemen Internal	11.493.518.000	11.414.842.364
	Layanan Manajemen Kinerja Internal	139.443.000	133.221.668
Total Anggaran Politeknik KP Kupang Tahun 2024		24.774.282.000	24.447.225.564

Secara umum kinerja Politeknik KP Kupang Tahun 2024 telah dilaksanakan dan capaian kinerja yang dihasilkan telah tercapai secara optimal. Namun demikian secara



teknis masih tetap perlu dilakukan optimalisasi pelaksanaan kegiatan seperti disiplin dalam pelaksanaan kegiatan yang disesuaikan dengan rencana penarikan anggaran/rencana operasional kegiatan yang sudah disusun.

3.3.1. Efisiensi Penggunaan Anggaran dan Sumber Daya

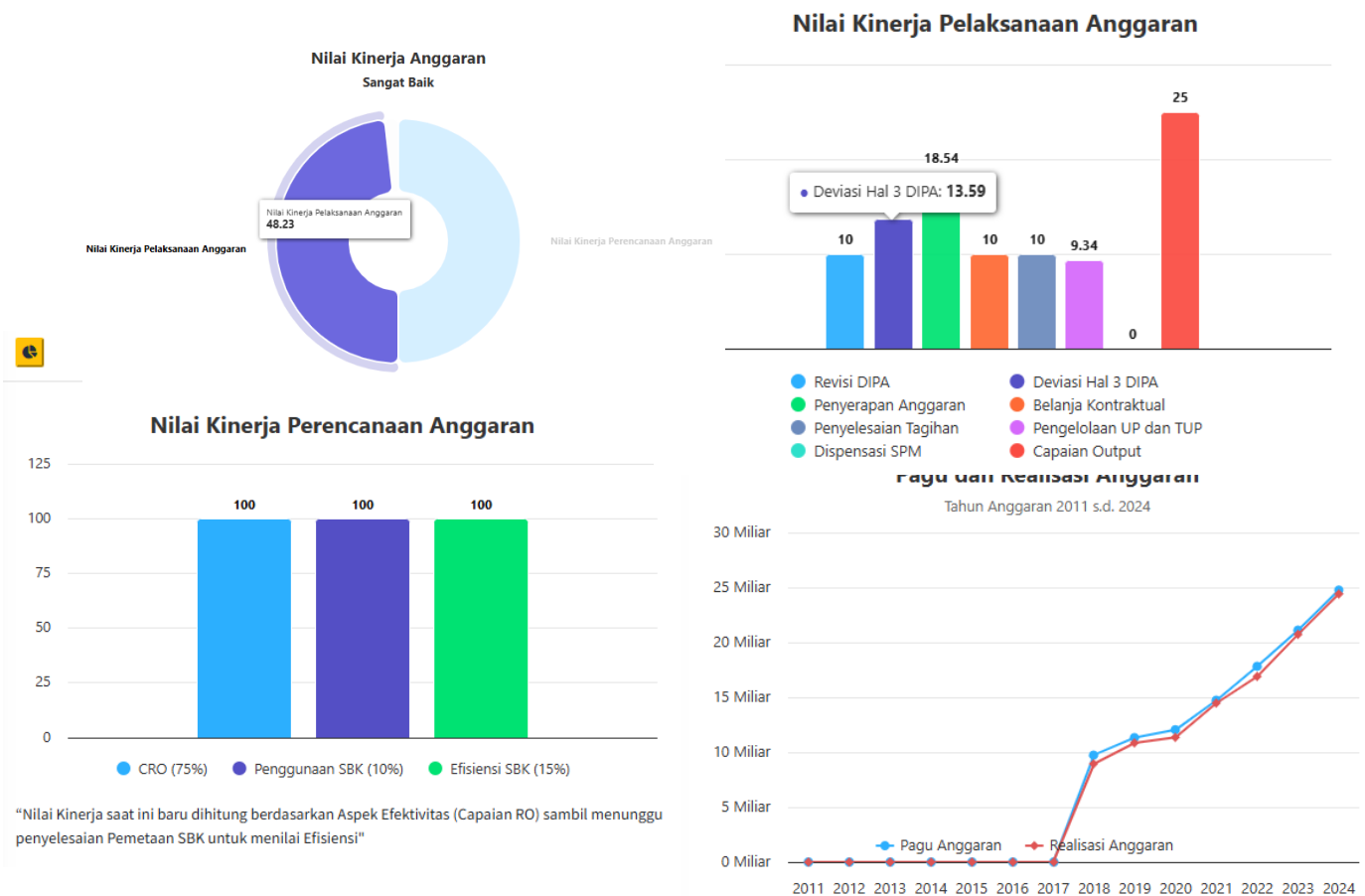
Politeknik KP Kupang merupakan salah satu organisasi sektor publik yang dituntut untuk memperhatikan *value for money* dalam menjalankan aktivitasnya. Tujuan yang dikehendaki masyarakat mencakup pertanggungjawaban mengenai pelaksanaan yaitu ekonomis dalam pengadaan dan alokasi sumber daya, efisien dalam penggunaan sumber daya dalam arti penggunaannya diminimalkan dan hasilnya dimaksimalkan, serta efektif dalam arti mencapai tujuan dan sasaran (*maximizing benefits and minimizing costs*), serta efektif (berhasil guna) dalam arti mencapai tujuan dan sasaran.

Sumber daya ekonomi tidak hanya berupa sumber daya alam, tetapi juga sumber daya manusia, modal, serta wirausaha (*entrepreneur*). Alokasi sumber daya ekonomi berarti penentuan banyaknya jumlah sumber daya alam, sumber daya manusia, modal dan wirausaha yang dibutuhkan untuk menghasilkan barang dan jasa. Manfaat mengetahui alokasi sumber daya ekonomi adalah menjadi bahan pertimbangan manusia dalam melakukan perencanaan kebijakan ekonomi terutama terkait penggunaan sumber daya alam. Modal berupa anggaran berfungsi sebagai alat perencanaan untuk mengindikasikan target yang harus dicapai oleh pemerintah, disamping itu anggaran dipergunakan juga sebagai alat perencana untuk mengindikasikan target yang harus dicapai oleh pemerintah, disamping itu anggaran dipergunakan juga sebagai alat pengendalian untuk mengindikasikan alokasi sumber dana publik yang disetujui legislatif untuk dibelanjakan.

Penghitungan nilai efisiensi anggaran Politeknik KP Kupang sebagai berikut

Nama Satuan Kerja	Jumlah IKU	NPSS (%)	Anggaran (Rp)	Realisasi (Rp)	%	% Efisiensi Realisasi Anggaran
Politeknik KP Kupang	23	103,30	24.774.282.000	24.447.225.564	98.80%	0

Berdasarkan hasil perhitungan nilai kinerja anggaran pada aplikasi SMART DJA per tanggal 21 Januari 2025, Politeknik KP Kupang memperoleh nilai 36,8 (Cukup). Berdasarkan Tabel berikut dapat diketahui bahwa nilai Kinerja pelaksanaan anggaran Politeknik KP Kupang diangka 48,23%, Angka Penyerapan diangka 18,54%, CRO berada pada angka 100%, efisiensi SBK berada pada 110, Penggunaan SBK di angka 110 dan Progress Rincian Output berada pada angka 100%.



Gambar 3. 4 Nilai Kinerja Pelaksanaan Anggaran Politeknik KP Kupang pada Aplikasi SMART DJA, 21 Januari 2025



POLITEKNIK KP KUPANG

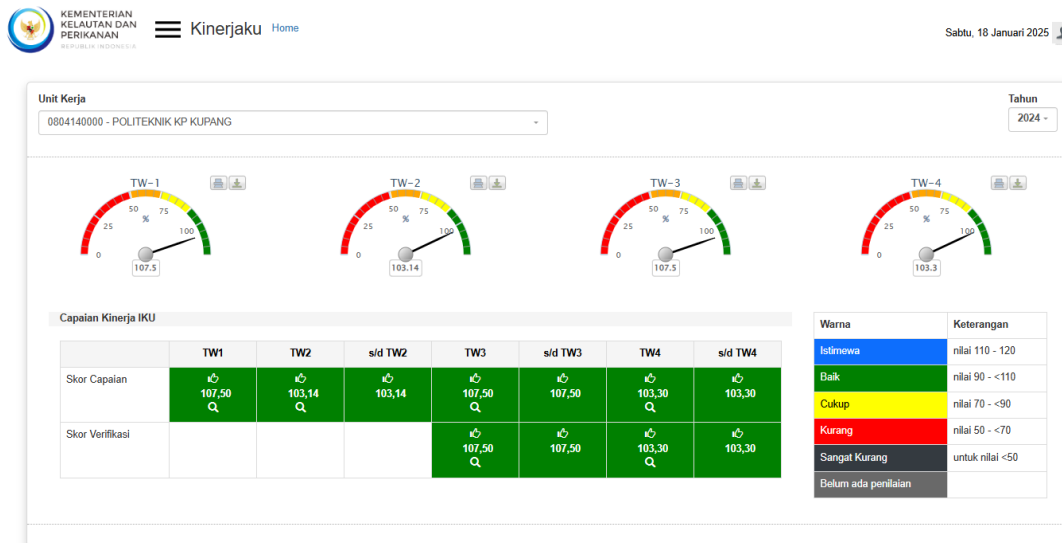
KEMENTERIAN KELAUTAN DAN PERIKANAN
BADAN PENYULUHAN DAN PENGEMBANGAN SUMBER DAYA MANUSIA

Secara umum kinerja Politeknik KP Kupang Tahun 2024 telah dilaksanakan dan capaian kinerja yang dihasilkan telah tercapai secara optimal. Namun demikian secara teknis masih tetap perlu dilakukan optimalisasi pelaksanaan kegiatan seperti disiplin dalam pelaksanaan kegiatan yang disesuaikan dengan rencana penarikan anggaran/ rencana operasional kegiatan yang sudah disusun.

BAB IV PENUTUP

4.1. Capaian Kinerja Utama

Pengukuran capaian kinerja Politeknik Kelautan dan Perikanan Kupang Tahun 2024 dilakukan dengan cara membandingkan antara target (rencana) dan realisasi indikator kinerja utama (*key performance indicator*, disingkat KPI) pada masing-masing perspektif. Pencatatan dan pengukuran kinerja dilakukan dengan bantuan perangkat lunak berbasis *balanced scorecard* dari Kementerian Kelautan Perikanan, yaitu pada <http://kinerjaku.kkp.go.id/app/home>. Dari hasil pengukuran kinerja Tahun 2024, diperoleh data capaian kinerja Politeknik Kelautan dan Perikanan Kupang di tingkat Politeknik Kelautan dan Perikanan Kupang Tahun 2024 sebesar 103,30% . yang berasal dari capaian kinerja masing-masing Sasaran Strategis sebagaimana dashboard kinerjaku sebagai berikut:



Gambar 4. 1 Hasil capaian Kinerja Politeknik Kelautan dan Perikanan Kupang Tahun 2024 pada tampilan web : kinerjaku.kkp.go.id/app/home



Pada tahun 2024 sebanyak 23 (duapuluhtiga) indikator Kinerja Utama (IKU) Politeknik KP Kupang yang diukur dalam penilaian kinerja yaitu sebagai berikut :

1. Persentase lulusan Politeknik KP Kupang yang bekerja di bidang kelautan dan perikanan (%) target tahun 2024 adalah 75% dan telah tercapai 69,39% (92,52%)
2. Lulusan Politeknik KP Kupang yang melakukan rintisan wirausaha di bidang kelautan dan perikanan (Orang) target tahun 2024 adalah 15 orang dan telah tercapai 15 orang (100%)
3. Peserta pendidikan vokasi kelautan dan perikanan Politeknik KP Kupang yang kompeten (Orang) target tahun 2024 adalah 575 orang dan telah tercapai 529 orang (92%)
4. Nilai PNBP Satker Politeknik KP Kupang (Rp. Miliar) target tahun 2024 adalah 0,11 Miliar dan telah tercapai 0,21 Miliar (120%)
5. Jejaring kemitraan dan/atau kerjasama penyelenggaraan Politeknik KP Kupang yang disepakati/ditindaklanjuti (Dokumen) target tahun 2024 adalah 2 dokumen dan telah tercapai 4 dokumen (120%)
6. Persentase lulusan Politeknik KP Kupang yang bersertifikasi kompetensi (%) target tahun 2024 adalah 100% dan telah tercapai 100% (100%)
7. Persentase anak pelaku utama yang diterima sebagai peserta didik baru di Politeknik KP Kupang (%) target tahun 2024 adalah 100% dan telah tercapai 100% (100%)
8. Persentase nilai mutu Politeknik KP Kupang sesuai Badan Akreditasi Nasional (%) target tahun 2024 adalah 70% dan telah tercapai 88,22% (120%)
9. Jumlah pendidik Politeknik KP Kupang yang mendapatkan sertifikasi profesi di tahun 2024 (Orang) target tahun 2024 adalah 2 orang dan telah tercapai 3 orang (120%)
10. Pengabdian kepada masyarakat KP Politeknik KP Kupang (Kelompok Masyarakat) target tahun 2024 adalah 1 kelompok masyarakat dan telah tercapai 1 kelompok masyarakat (100%)
11. Penelitian Terapan Pendidikan Tinggi KP Politeknik KP Kupang (Kajian) target tahun 2024 adalah 1 kajian dan telah tercapai 1 kajian (100%)



12. Peralatan dan Mesin Pendidikan KP yang ditingkatkan kapasitasnya di Politeknik KP Kupang (Unit) target tahun 2024 adalah 1 unit dan telah tercapai 1 unit (100%)
13. Gedung Bangunan dan Prasarana Pendidikan Tinggi yang Ditingkatkan Kapasitasnya di Politeknik KP Kupang (Unit) target tahun 2024 adalah 1 unit dan telah tercapai 1 unit (100%)
14. Unit Kerja Politeknik KP Kupang yang dibangun untuk diusulkan menuju Wilayah Bebas dari Korupsi (Unit) target tahun 2024 adalah 1 unit dan telah tercapai 1 unit (100%)
15. Batas tertinggi persentase nilai temuan Laporan Hasil Pemeriksaan BPK-RI atas LK Politeknik KP Kupang (%) target tahun 2024 adalah $\leq 0,5\%$ dan telah tercapai 0,08% (120%)
16. Indeks Profesionalitas ASN Politeknik KP Kupang (Indeks) target tahun 2024 adalah 83 indeks dan telah tercapai 87,74 indeks (105,71%)
17. Penilaian Mandiri SAKIP Politeknik KP Kupang (Nilai) target tahun 2024 adalah 80,5 nilai dan telah tercapai 81,80 nilai (101,61%)
18. Nilai Rekonsiliasi Kinerja Politeknik KP Kupang (Nilai) target tahun 2024 adalah 94 nilai dan telah tercapai 96,51 nilai (102,67%)
19. Persentase Unit Kerja Politeknik KP Kupang yang Menerapkan Manajemen Pengetahuan yang Terstandar (%) target tahun 2024 adalah 94% dan telah tercapai 133,33% (120%)
20. Persentase rekomendasi hasil pengawasan yang dimanfaatkan untuk perbaikan kinerja Politeknik KP Kupang (%) target tahun 2024 adalah 82% dan telah tercapai 100% (120%)
21. Persentase Dukungan Manajemen Teknis dan Kegiatan Strategis Lingkup Politeknik KP Kupang (%) target tahun 2024 adalah 100% dan telah tercapai 100% (100%)
22. Indikator Kinerja Pelaksanaan Anggaran Politeknik KP Kupang (Nilai) target tahun 2024 adalah 93,76 nilai dan telah tercapai 96,46 nilai (102,88%)
23. Nilai Kinerja Perencanaan Anggaran Politeknik KP Kupang (Nilai) target tahun 2024 adalah 71 nilai dan telah tercapai 100 nilai (120%)



POLITEKNIK KP KUPANG

KEMENTERIAN KELAUTAN DAN PERIKANAN
BADAN PENYULUHAN DAN PENGEMBANGAN SUMBER DAYA MANUSIA

Untuk mendukung sasaran strategis Politeknik KP Kupang pada tahun 2024 ditetapkan indikator kinerja dengan anggaran sebesar Rp. 24.677.727.000 (Dua Puluh Empat Miliar Enam Ratus Tujuh Puluh Tujuh Juta Tujuh Ratus Dua Puluh Tujuh Ribu Rupiah). Secara umum kinerja Politeknik Kelautan dan Perikanan Kupang pada tahun 2024 telah dilaksanakan dan capaian kinerja yang dihasilkan tercapai secara optimal dengan nilai NKO 103,30 dengan capaian sejumlah 22 IKU memenuhi target sedangkan 1 IKU belum memenuhi target tahunan .

4.2. Permasalahan

Secara umum kinerja tahun 2024 di Politeknik Kelautan dan Perikanan Kupang cukup baik, namun ada beberapa permasalahan diantaranya:

1. Tidak tercapainya indikator kinerja utama Ketiga yaitu peserta pendidikan vokasi kelautan dan perikanan Politeknik KP Kupang yang kompeten sebanyak 575 orang.
2. Adanya Potensi tidak tercapainya indikator kinerja utama ke lima belas yaitu Unit Kerja Politeknik KP Kupang yang dibangun untuk diusulkan menuju Wilayah Bebas dari Korupsi sebanyak 1 unit. Penelusuran serapan lulusan yang bekerja di bidang Kelautan dan Perikanan kepada lulusan Taruna Semester I ini

2.3. Rekomendasi

Untuk mengoptimalkan capaian kinerja Politeknik Kelautan dan Perikanan Kupang pada tahun yang akan datang maka perlu langkah-langkah antisipasi yaitu:

Untuk merealisasikan IKU peserta pendidikan vokasi kelautan dan perikanan Politeknik KP Kupang yang kompeten agar sesuai target maka Politeknik KP Kupang akan mengambil langkah *preventif* (pencegahan) :

- 1) sosialisasi aturan & sanksi yang jelas disertai prosedur penanganan ketika terjadi kenakalan peserta didik selama di kelas atau di asrama
- 2) Meningkatkan pendidikan karakter dan moral pada setiap mata kuliah



- 3) Mengadakan program bimbingan konseling
- 4) Meningkatkan edukasi dan sosialisasi terkait pola pendidikan vokasi dan kehidupan di asrama terhadap peserta didik, orang tua/wali dan masyarakat sehingga dapat berkolaborasi secara solid

Langkah kuratif (pendekatan) akan dilakukan apabila telah terjadi permasalahan kepada peserta didik misalnya berupa program rehabilitasi mental untuk pelaku dan korban yang dilakukan oleh psikolog atau dokter jiwa dengan menggunakan fasilitas kepesertaan BPJS.

Langkah refresif (penindakan) dilakukan kepada peserta didik yang sudah dilakukan langkah preventif dan kuratif tetapi tetap tidak ada perubahan melalui pemberian sanksi edukatif dan akan dilakukan kerjasama dengan penegak hukum (restorative justice) jika sangat diperlukan



POLITEKNIK KP KUPANG

KEMENTERIAN KELAUTAN DAN PERIKANAN

BADAN PENYULUHAN DAN PENGEMBANGAN SUMBER DAYA MANUSIA

LAMPIRAN



**KEMENTERIAN KELAUTAN DAN PERIKANAN
BADAN PENYULUHAN DAN PENGEMBANGAN
SUMBER DAYA MANUSIA KELAUTAN DAN PERIKANAN**

JALAN MEDAN MERDEKA TIMUR NOMOR 16
JAKARTA 10110 KOTAK POS 4130 JKP 10041
TELEPON (021) 3519070 (LACAK), FAKSIMILE (021) 3513287
LAMAM www.kkp.go.id SUREL brsdm@kkp.go.id

**PERJANJIAN KINERJA TAHUN 2024
POLITEKNIK KELAUTAN DAN PERIKANAN KUPANG**

Dalam rangka mewujudkan manajemen pemerintahan yang efektif, transparan, akuntabel dan berorientasi pada hasil, kami yang bertandatangan di bawah ini :

Nama : **Muhammad Ali Ulat**

Jabatan : Direktur Politeknik KP Kupang

Selanjutnya disebut pihak pertama

Nama : **Rudi Alek Wahyudin**

Jabatan : Plt.Kepala Pusat Pendidikan KP

Selaku atasan pihak pertama, selanjutnya disebut pihak kedua

Pihak pertama berjanji akan mewujudkan target kinerja yang seharusnya sesuai lampiran perjanjian ini, dalam rangka mencapai target kinerja jangka menengah seperti yang telah ditetapkan dalam dokumen perencanaan. Keberhasilan dan kegagalan pencapaian target kinerja tersebut menjadi tanggung jawab kami.

Pihak kedua akan melakukan supervisi yang diperlukan serta akan melakukan evaluasi terhadap capaian kinerja dari perjanjian ini dan mengambil tindakan yang diperlukan dalam rangka pemberian penghargaan dan sanksi.

Jakarta, 3 Januari 2024

Pihak Kedua
Plt.Kepala Pusat Pendidikan Kelautan
dan Perikanan

Rudi Alek Wahyudin

Pihak Pertama
Direktur Politeknik Kelautan dan
Perikanan Kupang

Muhammad Ali Ulat

PERJANJIAN KINERJA TAHUN 2024
POLITEKNIK KELAUTAN DAN PERIKANAN KUPANG

SASARAN KEGIATAN		INDIKATOR KINERJA KEGIATAN		TARGET
1	Terselenggaranya Pendidikan Vokasi Kelautan dan Perikanan Yang Kompeten	1	Persentase lulusan Politeknik KP Kupang yang bekerja di bidang kelautan dan perikanan (%)	75
		2	Lulusan Politeknik KP Kupang yang melakukan rintisan wirausaha di bidang kelautan dan perikanan (orang)	15
		3	Peserta pendidikan vokasi kelautan dan perikanan Politeknik KP Kupang yang kompeten (Orang)	575
		4	Nilai PNBP Satker Politeknik KP Kupang (Rp. Miliar)	0,110
2	Terselenggaranya Pengabdian Pendidikan Tinggi KP	5	Pengabdian kepada masyarakat KP Politeknik KP Kupang (Unit)	1
3	Terselenggaranya Kajian Pendidikan Tinggi KP	6	Penelitian Terapan Pendidikan Tinggi KP Politeknik KP Kupang (Unit)	1
4	Tersedianya Sarana dan Prasarana Pendidikan KP Yang Terstandar	7	Peralatan dan Mesin Pendidikan KP yang ditingkatkan kapasitasnya di Politeknik KP Kupang (Unit)	1
		8	Sarana Teknologi Informasi dan Komunikasi Bidang Pendidikan Kelautan dan Perikanan di Politeknik KP Kupang (Unit)	1
		9	Gedung Bangunan dan Prasarana Pendidikan Tinggi yang Ditingkatkan Kapasitasnya di Politeknik KP Kupang (Unit)	1
5	Terpenuhinya Layanan Dukungan Manajemen Eselon I dan Satker	10	Batas tertinggi persentase nilai temuan Laporan Hasil Pemeriksaan BPK-RI atas LK Politeknik KP Kupang (%)	≤0,5
		11	Indeks Profesionalitas ASN Politeknik KP Kupang (indeks)	83
		12	Penilaian Mandiri SAKIP Politeknik KP Kupang (Nilai)	80,5
		13	Nilai Rekonsiliasi Kinerja Politeknik KP Kupang (Nilai)	94
		14	Persentase Unit Kerja Politeknik KP Kupang yang Menerapkan Manajemen Pengetahuan yang Terstandar (%)	94
		15	Persentase rekomendasi hasil pengawasan yang dimanfaatkan untuk perbaikan kinerja Politeknik KP Kupang (%)	82
		16	Persentase Dukungan Manajemen Teknis dan Kegiatan Strategis Lingkup Politeknik KP Kupang (%)	100

SASARAN KEGIATAN		INDIKATOR KINERJA KEGIATAN		TARGET
		17	Indikator Kinerja Pelaksanaan Anggaran Politeknik KP Kupang (Nilai)	93,76
		18	Nilai Kinerja Anggaran Politeknik KP Kupang (Nilai)	82

Data Anggaran

No	KEGIATAN	ANGGARAN (Rp)
1	Pendidikan Kelautan dan Perikanan	13.394.430.000
2	Dukungan Manajemen Internal Lingkup Badan Riset dan Sumber Daya Manusia Kelautan dan Perikanan	12.209.961.000
Total Anggaran Politeknik KP Kupang Tahun 2024		25.604.391.000

Jakarta, 3 Januari 2024

Pihak Kedua
Plt. Kepala Pusat Pendidikan Kelautan
dan Perikanan

Rudi Alek Wahyudin

Pihak Pertama
Direktur Politeknik Kelautan dan
Perikanan Kupang

Muhammad Ali Ulat



KEMENTERIAN KELAUTAN DAN PERIKANAN
BADAN PENYULUHAN DAN PENGEMBANGAN
SUMBER DAYA MANUSIA KELAUTAN DAN PERIKANAN

JALAN MEDAN MERDEKA TIMUR NOMOR 16
JAKARTA 10110 KOTAK POS 4130 JKP 10041
TELEPON (021) 3519070 (LACAK), FAKSIMILE (021) 3513287
LAMAM www.kkp.go.id SUREL brsdm@kkp.go.id

PERJANJIAN KINERJA TAHUN 2024
POLITEKNIK KELAUTAN DAN PERIKANAN KUPANG

Dalam rangka mewujudkan manajemen pemerintahan yang efektif, transparan, akuntabel dan berorientasi pada hasil, kami yang bertandatangan di bawah ini :

Nama : **Muhammad Ali Ulat**

Jabatan : Direktur Politeknik KP Kupang

Selanjutnya disebut pihak pertama

Nama : **Yayan Hikmayani**

Jabatan : Plt.Kepala Pusat Pendidikan KP

Selaku atasan pihak pertama, selanjutnya disebut pihak kedua

Pihak pertama berjanji akan mewujudkan target kinerja yang seharusnya sesuai lampiran perjanjian ini, dalam rangka mencapai target kinerja jangka menengah seperti yang telah ditetapkan dalam dokumen perencanaan. Keberhasilan dan kegagalan pencapaian target kinerja tersebut menjadi tanggung jawab kami.


Pihak kedua akan melakukan supervisi yang diperlukan serta akan melakukan evaluasi terhadap capaian kinerja dari perjanjian ini dan mengambil tindakan yang diperlukan dalam rangka pemberian penghargaan dan sanksi.

Jakarta, 15 Februari 2024

Pihak Kedua
Plt.Kepala Pusat Pendidikan Kelautan
dan Perikanan

Pihak Pertama
Direktur Politeknik Kelautan dan
Perikanan Kupang


Yayan Hikmayani


Muhammad Ali Ulat

PERJANJIAN KINERJA TAHUN 2024
POLITEKNIK KELAUTAN DAN PERIKANAN KUPANG

SASARAN KEGIATAN		INDIKATOR KINERJA KEGIATAN		TARGET
1	Terselenggaranya Pendidikan Vokasi Kelautan dan Perikanan Yang Kompeten	1	Persentase lulusan Politeknik KP Kupang yang bekerja di bidang kelautan dan perikanan (%)	75
		2	Lulusan Politeknik KP Kupang yang melakukan rintisan wirausaha di bidang kelautan dan perikanan (orang)	15
		3	Peserta pendidikan vokasi kelautan dan perikanan Politeknik KP Kupang yang kompeten (Orang)	575
		4	Nilai PNBPN Satker Politeknik KP Kupang (Rp. Miliar)	0,110
2	Terselenggaranya Pengabdian Pendidikan Tinggi KP	5	Pengabdian kepada masyarakat KP Politeknik KP Kupang (Unit)	1
3	Terselenggaranya Kajian Pendidikan Tinggi KP	6	Penelitian Terapan Pendidikan Tinggi KP Politeknik KP Kupang (Unit)	1
4	Tersedianya Sarana dan Prasarana Pendidikan KP Yang Terstandar	7	Peralatan dan Mesin Pendidikan KP yang ditingkatkan kapasitasnya di Politeknik KP Kupang (Unit)	1
		8	Sarana Teknologi Informasi dan Komunikasi Bidang Pendidikan Kelautan dan Perikanan di Politeknik KP Kupang (Unit)	1
		9	Gedung Bangunan dan Prasarana Pendidikan Tinggi yang Ditingkatkan Kapasitasnya di Politeknik KP Kupang (Unit)	1
5	Terpenuhinya Layanan Dukungan Manajemen Eselon I dan Satker	10	Batas tertinggi persentase nilai temuan Laporan Hasil Pemeriksaan BPK-RI atas LK Politeknik KP Kupang (%)	≤0,5
		11	Indeks Profesionalitas ASN Politeknik KP Kupang (indeks)	83
		12	Penilaian Mandiri SAKIP Politeknik KP Kupang (Nilai)	80,5
		13	Nilai Rekonsiliasi Kinerja Politeknik KP Kupang (Nilai)	94
		14	Persentase Unit Kerja Politeknik KP Kupang yang Menerapkan Manajemen Pengetahuan yang Terstandar (%)	94
		15	Persentase rekomendasi hasil pengawasan yang dimanfaatkan untuk perbaikan kinerja Politeknik KP Kupang (%)	82
		16	Persentase Dukungan Manajemen Teknis dan Kegiatan Strategis Lingkup Politeknik KP Kupang (%)	100

SASARAN KEGIATAN		INDIKATOR KINERJA KEGIATAN	TARGET
		17 Indikator Kinerja Pelaksanaan Anggaran Politeknik KP Kupang (Nilai)	93,76
		18 Nilai Kinerja Anggaran Politeknik KP Kupang (Nilai)	82

Data Anggaran

No	KEGIATAN	ANGGARAN (Rp)
1	Pendidikan Kelautan dan Perikanan	13.394.430.000
2	Dukungan Manajemen Internal Lingkup Badan Riset dan Sumber Daya Manusia Kelautan dan Perikanan	12.209.961.000
Total Anggaran Politeknik KP Kupang Tahun 2024		25.604.391.000

Jakarta, 15 Februari 2024

Pihak Kedua
Plt. Kepala Pusat Pendidikan Kelautan
dan Perikanan

Yayan Hikmayani

Pihak Pertama
Direktur Politeknik Kelautan dan
Perikanan Kupang

Muhammad Ali Ulat



**KEMENTERIAN KELAUTAN DAN PERIKANAN
BADAN PENYULUHAN DAN PENGEMBANGAN
SUMBER DAYA MANUSIA KELAUTAN DAN PERIKANAN**

JALAN MEDAN MERDEKA TIMUR NOMOR 16
JAKARTA 10110 KOTAK POS 4130 JKP 10041
TELEPON (021) 3519070 (LACAK), FAKSIMILE (021) 3513287
LAMAN www.kkp.go.id SUREL brsdm@kkp.go.id

**PERJANJIAN KINERJA TAHUN 2024
POLITEKNIK KELAUTAN DAN PERIKANAN KUPANG**

Dalam rangka mewujudkan manajemen pemerintahan yang efektif, transparan, akuntabel dan berorientasi pada hasil, kami yang bertandatangan di bawah ini :

Nama : **Muhammad Ali Ulat**

Jabatan : Direktur Politeknik KP Kupang

Selanjutnya disebut pihak pertama

Nama : **Yayan Hikmayani**

Jabatan : Plt.Kepala Pusat Pendidikan KP

Selaku atasan pihak pertama, selanjutnya disebut pihak kedua

Pihak pertama berjanji akan mewujudkan target kinerja yang seharusnya sesuai lampiran perjanjian ini, dalam rangka mencapai target kinerja jangka menengah seperti yang telah ditetapkan dalam dokumen perencanaan. Keberhasilan dan kegagalan pencapaian target kinerja tersebut menjadi tanggung jawab kami.

Pihak kedua akan melakukan supervisi yang diperlukan serta akan melakukan evaluasi terhadap capaian kinerja dari perjanjian ini dan mengambil tindakan yang diperlukan dalam rangka pemberian penghargaan dan sanksi.

Jakarta, 3 April 2024

Pihak Kedua
Plt.Kepala Pusat Pendidikan Kelautan
dan Perikanan

Yayan Hikmayani

Pihak Pertama
Direktur Politeknik Kelautan dan
Perikanan Kupang

Muhammad Ali Ulat

**PERJANJIAN KINERJA TAHUN 2024
POLITEKNIK KELAUTAN DAN PERIKANAN KUPANG**

SASARAN KEGIATAN		INDIKATOR KINERJA KEGIATAN		TARGET
1	Terselenggaranya Pendidikan Vokasi Kelautan dan Perikanan Yang Kompeten	1	Persentase lulusan Politeknik KP Kupang yang bekerja di bidang kelautan dan perikanan (%)	75
		2	Lulusan Politeknik KP Kupang yang melakukan rintisan wirausaha di bidang kelautan dan perikanan (Orang)	15
		3	Peserta pendidikan vokasi kelautan dan perikanan Politeknik KP Kupang yang kompeten (Orang)	575
		4	Nilai PNBPN Satker Politeknik KP Kupang (Rp. Miliar)	0,110
		5	Jejaring kemitraan dan/atau kerjasama penyelenggaraan Politeknik KP Kupang yang disepakati/ditindaklanjuti (Dokumen)	2
		6	Persentase lulusan Politeknik KP Kupang yang bersertifikasi kompetensi (%)	100
		7	Persentase anak pelaku utama yang diterima sebagai peserta didik baru di Politeknik KP Kupang (%)	100
		8	Persentase nilai mutu Politeknik KP Kupang sesuai Badan Akreditasi Nasional (%)	70
		9	Jumlah pendidik Politeknik KP Kupang yang mendapatkan sertifikasi profesi di tahun 2024 (Orang)	1
2	Terselenggaranya Pengabdian Pendidikan Tinggi KP	10	Pengabdian kepada masyarakat KP Politeknik KP Kupang (Unit)	1
3	Terselenggaranya Kajian Pendidikan Tinggi KP	11	Penelitian Terapan Pendidikan Tinggi KP Politeknik KP Kupang (Unit)	1
4	Tersedianya Sarana dan Prasarana Pendidikan KP Yang Terstandar	12	Peralatan dan Mesin Pendidikan KP yang ditingkatkan kapasitasnya di Politeknik KP Kupang (Unit)	1
		13	Sarana Teknologi Informasi dan Komunikasi Bidang Pendidikan Kelautan dan Perikanan di Politeknik KP Kupang (Unit)	1
		14	Gedung Bangunan dan Prasarana Pendidikan Tinggi yang Ditingkatkan Kapasitasnya di Politeknik KP Kupang (Unit)	1
5	Terpenuhinya Layanan Dukungan	15	Unit Kerja Politeknik KP Kupang yang dibangun untuk diusulkan menuju Wilayah Bebas dari Korupsi (Unit)	1

SASARAN KEGIATAN		INDIKATOR KINERJA KEGIATAN		TARGET
Manajemen Eselon I dan Satker	16	Batas tertinggi persentase nilai temuan Laporan Hasil Pemeriksaan BPK-RI atas LK Politeknik KP Kupang (%)	≤0,5	
	17	Indeks Profesionalitas ASN Politeknik KP Kupang (Indeks)	83	
	18	Penilaian Mandiri SAKIP Politeknik KP Kupang (Nilai)	80,5	
	19	Nilai Rekonsiliasi Kinerja Politeknik KP Kupang (Nilai)	94	
	20	Persentase Unit Kerja Politeknik KP Kupang yang Menerapkan Manajemen Pengetahuan yang Terstandar (%)	94	
	21	Persentase rekomendasi hasil pengawasan yang dimanfaatkan untuk perbaikan kinerja Politeknik KP Kupang (%)	82	
	22	Persentase Dukungan Manajemen Teknis dan Kegiatan Strategis Lingkup Politeknik KP Kupang (%)	100	
	23	Indikator Kinerja Pelaksanaan Anggaran Politeknik KP Kupang (Nilai)	93,76	
	24	Nilai Kinerja Anggaran Politeknik KP Kupang (Nilai)	82	

Data Anggaran

No	KEGIATAN	ANGGARAN (Rp)
1	Pendidikan Kelautan dan Perikanan	13.394.430.000
2	Dukungan Manajemen Internal Lingkup Badan Riset dan Sumber Daya Manusia Kelautan dan Perikanan	12.209.961.000
Total Anggaran Politeknik KP Kupang Tahun 2024		25.604.391.000

Jakarta, 3 April 2024

Pihak Kedua
Plt. Kepala Pusat Pendidikan Kelautan dan Perikanan


Yayan Hikmayani

Pihak Pertama
Direktur Politeknik Kelautan dan Perikanan Kupang


Muhammad Ali Ulat



**KEMENTERIAN KELAUTAN DAN PERIKANAN
BADAN PENYULUHAN DAN PENGEMBANGAN
SUMBER DAYA MANUSIA KELAUTAN DAN PERIKANAN**

JALAN MEDAN MERDEKA TIMUR NOMOR 16
JAKARTA 10110 KOTAK POS 4130 JKP 10041
TELEPON (021) 3519070 (LACAK), FAKSIMILE (021) 3513287
LAMAM www.kkp.go.id SUREL brsdm@kkp.go.id

**PERJANJIAN KINERJA TAHUN 2024
POLITEKNIK KELAUTAN DAN PERIKANAN KUPANG**

Dalam rangka mewujudkan manajemen pemerintahan yang efektif, transparan, akuntabel dan berorientasi pada hasil, kami yang bertandatangan di bawah ini :

Nama : **Muhammad Ali Ulat**

Jabatan : Direktur Politeknik KP Kupang

Selanjutnya disebut pihak pertama

Nama : **Alan Frendy Koropitan**

Jabatan : Plt.Kepala Pusat Pendidikan KP

Selaku atasan pihak pertama, selanjutnya disebut pihak kedua

Pihak pertama berjanji akan mewujudkan target kinerja yang seharusnya sesuai lampiran perjanjian ini, dalam rangka mencapai target kinerja jangka menengah seperti yang telah ditetapkan dalam dokumen perencanaan. Keberhasilan dan kegagalan pencapaian target kinerja tersebut menjadi tanggung jawab kami.

Pihak kedua akan melakukan supervisi yang diperlukan serta akan melakukan evaluasi terhadap capaian kinerja dari perjanjian ini dan mengambil tindakan yang diperlukan dalam rangka pemberian penghargaan dan sanksi.

Jakarta, 28 November 2024

Pihak Kedua
Plt.Kepala Pusat Pendidikan Kelautan
dan Perikanan

Alan Frendy Koropitan

Pihak Pertama
Direktur Politeknik Kelautan dan
Perikanan Kupang

Muhammad Ali Ulat

**PERJANJIAN KINERJA TAHUN 2024
POLITEKNIK KELAUTAN DAN PERIKANAN KUPANG**

SASARAN KEGIATAN		INDIKATOR KINERJA KEGIATAN		TARGET
1	Terselenggaranya Pendidikan Vokasi Kelautan dan Perikanan Yang Kompeten	1	Persentase lulusan Politeknik KP Kupang yang bekerja di bidang kelautan dan perikanan (%)	75
		2	Lulusan Politeknik KP Kupang yang melakukan rintisan wirausaha di bidang kelautan dan perikanan (Orang)	15
		3	Peserta pendidikan vokasi kelautan dan perikanan Politeknik KP Kupang yang kompeten (Orang)	575
		4	Nilai PNBP Satker Politeknik KP Kupang (Rp. Miliar)	0,110
		5	Jejaring kemitraan dan/atau kerjasama penyelenggaraan Politeknik KP Kupang yang disepakati/ditindaklanjuti (Dokumen)	2
		6	Persentase lulusan Politeknik KP Kupang yang bersertifikasi kompetensi (%)	100
		7	Persentase anak pelaku utama yang diterima sebagai peserta didik baru di Politeknik KP Kupang (%)	100
		8	Persentase nilai mutu Politeknik KP Kupang sesuai Badan Akreditasi Nasional (%)	70
		9	Jumlah pendidik Politeknik KP Kupang yang mendapatkan sertifikasi profesi di tahun 2024 (Orang)	2
2	Terselenggaranya Pengabdian Pendidikan Tinggi KP	10	Pengabdian kepada masyarakat KP Politeknik KP Kupang (Kelompok Masyarakat)	1
3	Terselenggaranya Kajian Pendidikan Tinggi KP	11	Penelitian Terapan Pendidikan Tinggi KP Politeknik KP Kupang (Kajian)	1
4	Tersedianya Sarana dan Prasarana Pendidikan KP Yang Terstandar	12	Peralatan dan Mesin Pendidikan KP yang ditingkatkan kapasitasnya di Politeknik KP Kupang (Unit)	1
		13	Gedung Bangunan dan Prasarana Pendidikan Tinggi yang Ditingkatkan Kapasitasnya di Politeknik KP Kupang (Unit)	1
		14	Unit Kerja Politeknik KP Kupang yang dibangun untuk diusulkan menuju Wilayah Bebas dari Korupsi (Unit)	1
5	Terpenuhinya Layanan Dukungan	15	Batas tertinggi persentase nilai temuan Laporan Hasil Pemeriksaan BPK-RI atas LK Politeknik KP Kupang (%)	≤0,5

SASARAN KEGIATAN		INDIKATOR KINERJA KEGIATAN		TARGET
Manajemen Eselon I dan Satker	16	Indeks Profesionalitas ASN Politeknik KP Kupang (Indeks)	83	
	17	Penilaian Mandiri SAKIP Politeknik KP Kupang (Nilai)	80,5	
	18	Nilai Rekonsiliasi Kinerja Politeknik KP Kupang (Nilai)	94	
	19	Persentase Unit Kerja Politeknik KP Kupang yang Menerapkan Manajemen Pengetahuan yang Terstandar (%)	94	
	20	Persentase rekomendasi hasil pengawasan yang dimanfaatkan untuk perbaikan kinerja Politeknik KP Kupang (%)	82	
	21	Persentase Dukungan Manajemen Teknis dan Kegiatan Strategis Lingkup Politeknik KP Kupang (%)	100	
	22	Indikator Kinerja Pelaksanaan Anggaran Politeknik KP Kupang (Nilai)	93,76	
	23	Nilai Kinerja Perencanaan Anggaran Politeknik KP Kupang (Nilai)	71	

Data Anggaran

No	KEGIATAN	ANGGARAN (Rp)
1	Pendidikan Kelautan dan Perikanan	13.118.766.000
2	Dukungan Manajemen Internal Lingkup Badan Riset dan Sumber Daya Manusia Kelautan dan Perikanan	11.558.961.000
Total Anggaran Politeknik KP Kupang Tahun 2024		24.677.727.000

Jakarta, 28 November 2024

Pihak Kedua
Plt. Kepala Pusat Pendidikan Kelautan dan Perikanan

Alan Frendy Koropitan

Pihak Pertama
Direktur Politeknik Kelautan dan Perikanan Kupang

Muhammad Ali Ulat