

LAPORAN KINERJA TRIWULAN III TAHUN 2024



**PELABUHAN PERIKANAN SAMUDERA KENDARI
DIREKTORAT JENDERAL PERIKANAN TANGKAP
KEMENTERIAN KELAUTAN DAN PERIKANAN**

LEMBAR PENGESAHAN



LAPORAN KINERJA TRIWULAN III TAHUN 2024 PELABUHAN PERIKANAN SAMUDERA KENDARI

Kendari, 11 Oktober 2024

Disetujui oleh:

Disusun oleh:

Pemangung Jawab,
Kepala Pelabuhan Perikanan
Samudera Kendari

Ketua Tim,
Kepala Subbagian Umum



Syahri Abd. Raup., S.T., M.Si

Rasdiana Alimuddin, S.Pi

KATA PENGANTAR

Laporan Kinerja PPS Kendari Triwulan III Tahun 2024 ini merupakan bentuk pertanggungjawaban pelaksanaan prinsip akuntabilitas dan transparansi PPS Kendari kepada publik dengan mengacu kepada ketentuan PP Nomor 29 Tahun 2014 tentang Sistem Akuntabilitas Kinerja Instansi Pemerintah serta berpedoman pada Peraturan Menteri Pendayagunaan Aparatur Negara dan Reformasi Birokrasi (PAN-RB) Nomor 29 Tahun 2010 tentang Pedoman Penyusunan Penetapan Kinerja dan Pelaporan Akuntabilitas Kinerja Instansi Pemerintah. Pencapaian pada tahun 2020 merupakan pencapaian yang dijadikan dasar (*base line*) untuk menetapkan target pada tahun - tahun berikutnya yang kemungkinan besar akan berdampak pada revidi beberapa dokumen perencanaan di tahun 2024.

Melalui laporan ini diharapkan agar pembaca dapat memahami upaya - upaya yang telah dilakukan Pelabuhan Perikanan Samudera Kendari dalam rangka mencapai target kinerja yang telah ditetapkan dalam kontrak kinerja bersama dengan Direktorat Jenderal Perikanan Tangkap. Diharapkan pula agar diperoleh masukan dan saran yang positif guna perbaikan kinerja Pelabuhan Perikanan Samudera Kendari pada tahun berikutnya.

Kendari, 11 Oktober 2024

Tim Penyusun

DAFTAR ISI

LEMBAR PENGESAHAN	i
KATA PENGANTAR	ii
DAFTAR ISI.....	iii
DAFTAR TABEL.....	iv
DAFTAR GAMBAR.....	vi
DAFTAR GRAFIK	vii
EXCUTIVE SUMMARY.....	viii
BAB I.....	
PENDAHULUAN.....	8
1.1 LATAR BELAKANG	8
1.2 TUGAS DAN FUNGSI	9
1.3 SDM PELABUHAN	11
1.4 PERMASALAHAN	12
1.5 SISTEMATIKA PENYAJIAN	16
BAB II	19
PERENCANAAN KINERJA.....	19
2.1 RENCANA STRATEGIS TAHUN 2020 - 2024.....	19
2.2 TUJUAN DAN SASARAN KEGIATAN PPS KENDARI	21
2.3 INDIKATOR KINERJA TAHUN 2024	23
2.4 RENCANA AKSI.....	26
BAB III	33
AKUNTABILITAS KINERJA.....	33
3.1 CAPAIAN KINERJA ORGANISASI	33
3.2 REALISASI ANGGARAN	80
BAB IV	82
PENUTUP	82
4.1. KESIMPULAN	82
4.2. TINDAK LANJUT REKOMENDASI PERIODE SEBELUMNYA	82
4.3. REKOMENDASI TINDAK LANJUT	83
LAMPIRAN	84

DAFTAR TABEL

Tabel 1. Komposisi ASN PPS Kendari Tahun 2024 Berdasarkan Pendidikan dan Jenis Kelamin	12
Tabel 2. Indikator Kinerja Tahun 2024 Pelabuhan Perikanan Samudera Kendari.....	24
Tabel 3. Komposisi Anggaran Berdasarkan Jenis Kegiatan Tahun 2024.....	26
Tabel 4. Rencana Aksi Pelabuhan Perikanan Samudera Kendari Tahun 2024.....	27
Tabel 5. Rencana Aksi Perubahan I Pelabuhan Perikanan Samudera Kendari Tahun 2024	29
Tabel 6. Capaian Indikator Kinerja Utama (IKU) Pelabuhan Perikanan Samudera Kendari Triwulan III Tahun 2024	33
Tabel 7. Capaian Indikator Kinerja "Penerimaan PNBP non SDA di Pelabuhan Perikanan Samudera Kendari" Triwulan III Tahun 2024.....	36
Tabel 8. Laporan Target & Realisasi PNBP Per Akun Triwulan III Tahun 2024	36
Tabel 9. Capaian Indikator Kinerja "Volume produksi perikanan tangkap di Pelabuhan Perikanan Samudera Kendari" Triwulan III Tahun 2024	40
Tabel 10. Capaian Bulanan Indikator Kinerja "Persentase Permohonan Pengusahaan yang Dianalisa dan/atau Dievaluasi di Pelabuhan Perikanan Samudera Kendari" Triwulan III Tahun 2024	45
Tabel 11. Capaian Indikator Kinerja "Tingkat Kinerja Pelabuhan Perikanan Samudera Kendari" Triwulan III Tahun 2024	48
Tabel 12. Capaian Bulanan Indikator Kinerja "Tingkat Pelayanan Kesyahbandaran Pelabuhan Perikanan Samudera Kendari" Triwulan III Tahun 2024	50
Tabel 13. Capaian Indikator Kinerja "Persentase Pengendalian Pengembangan Fasilitas Pelabuhan Perikanan Samudera Kendari" Triwulan III Tahun 2024	53
Tabel 14. Capaian Indikator Kinerja "Nilai Pengendalian Lingkungan Pelabuhan Perikanan Samudera Kendari" Triwulan III Tahun 2024.....	56
Tabel 15. Capaian Indikator Kinerja "Kapal Perikanan Izin Daerah yang Memenuhi Ketentuan" Triwulan III Tahun 2024	59

Tabel 16. Capaian Indikator Kinerja “Presentase Hasil Rekomendasi Pengawasan yang Dimanfaatkan untuk Perbaikan Kinerja Pelabuhan Perikanan Samudera Kendari” Triwulan III Tahun 2024	69
Tabel 17. Kategori Nilai IP ASN sesuai Perka BKN Nomor 8 Tahun 2019	71
Tabel 18. Perhitungan Dimensi Kualifikasi.....	72
Tabel 19. Perhitungan Dimensi Kinerja	72
Tabel 20. Capaian Indikator Kinerja “Nilai Survei Kepuasan Masyarakat Pelabuhan Perikanan Samudera Kendari” Triwulan III Tahun 2024.....	79
Tabel 21. Pagu dan Realisasi Keuangan Triwulan III Tahun 2024 Berdasarkan Jenis Belanja	81
Tabel 22. Pagu dan Realisasi Keuangan Triwulan III Tahun 2024 Berdasarkan Kegiatan.....	81

DAFTAR GAMBAR

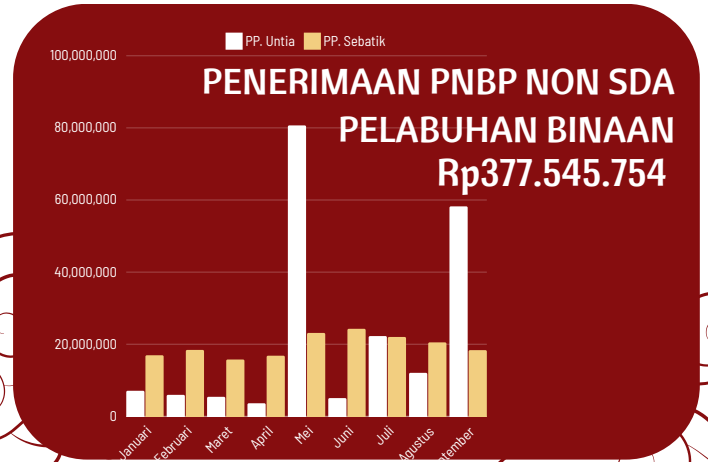
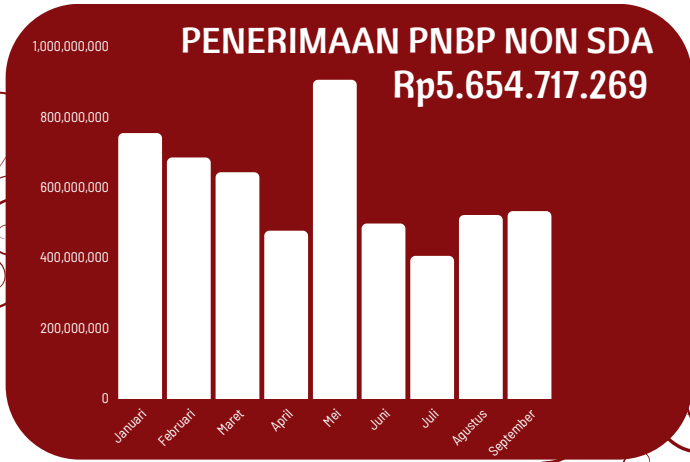
Gambar 1. Struktur Organisasi Pelabuhan Perikanan Samudera Kendari Tahun 2024	11
Gambar 2. Publikasi Kegiatan Pencapaian PNBK di Sosial Media PPS Kendari	39
Gambar 3. Publikasi Kegiatan Tim Kerja Operasional di Sosial Media PPS Kendari ..	44
Gambar 4. Publikasi Pencapaian IKU Tingkat Kinerja di Sosial Media PPS Kendari ..	50
Gambar 5. Publikasi Kegiatan Penunjang Pencapaian Tingkat Kinerja Kesyahbandaran	52
Gambar 6. Publikasi Kegiatan Penunjang Pencapaian Pengembangan Fasilitas di PPS Kendari	55
Gambar 7. Publikasi Kegiatan Penunjang Pencapaian Nilai Pengendalian Lingkungan	58
Gambar 8. Publikasi Kegiatan Penunjang Pencapaian Kapal Perikanan Izin Daerah.	61
Gambar 9. Publikasi Kegiatan Bimtek SKN di Kota Bau-Bau.....	62
Gambar 10. Publikasi Kegiatan Bimtek SKN di PP. Untia	63
Gambar 11. Publikasi Kegiatan Bimtek SKPI di PPS Kendari	64
Gambar 12. Publikasi Kegiatan Bimtek SKN di Buton Utara	65
Gambar 13. Kegiatan Penunjang Pencapaian Nilai PM WBK ZI PPS Kendari	68
Gambar 14. Kegiatan Penunjang Nilai Rekonsiliasi PPS Kendari	70
Gambar 15. Kegiatan Penunjang Pencapaian Nilai IKPA PPS Kendari	77
Gambar 16. Kegiatan Penunjang Pencapaian Nilai Kinerja PPS Kendari.....	78
Gambar 17. Kegiatan Penunjang Pencapaian Nilai SKM Triwulan III	80

DAFTAR GRAFIK

Grafik 1. Capaian PNBPNon SDA Triwulan III.....	38
Grafik 2. Perbandingan Capaian IKU Penerimaan PNBPNon SDA Triwulan III Tahun 2019 - 2024	38
Grafik 3. Rekapitulasi Jumlah Produksi Triwulan III PPS Kendari	41
Grafik 4. Capaian Nilai Produksi Triwulan III PPS Kendari	41
Grafik 5. Perbandingan Capaian Volume Produksi Triwulan III Tahun 2019-2024...	42
Grafik 6. Capaian Indikator Kinerja Pelabuhan	48
Grafik 7. Perbandingan Capaian Indikator Kinerja Pelabuhan Triwulan III Tahun 2019-2024.....	49
Grafik 8. Capaian Nilai Pengendalian Lingkungan Bulan September 2024.....	57
Grafik 9. Capaian Bulanan Nilai Pengendalian Lingkungan	57
Grafik 10. Rekapitulasi Capaian Sertifikat Kelengkapan Kapal Perikanan (SKKP) Triwulan III.....	60
Grafik 11. Grafik Capaian Presentase Hasil Rekomendasi Pengawasan Triwulan III	69
Grafik 12. Grafik Hasil Penyelenggaraan SKM Triwulan III	79

Executive Summary

NPSS: 177.22
"ISTIMEWA"



PENGHARGAAN PERINGKAT 1 KATEGORI UPT PUSAT TERBAIK DALAM IMPLEMENTASI LOGBOOK PENANGKAPAN IKAN TAHUN 2023

Penghargaan Peringkat ke-1 diberikan Kepada :
PPS KENDARI
Kategori Unit Pelaksana Teknis Pusat Terbaik dalam Implementasi Log Book Penangkapan Ikan Tahun 2023
Yogyakarta, 20 Agustus 2024

PENGHARGAAN PENILAIAN EVALUASI KINERJA TRIWULAN III KATEGORI "SANGAT BAIK"

TINGKAT KINERJA
PELABUHAN
95

NILAI PENGENDALIAN
LINGKUNGAN
90.86

DOKUMEN SERTIFIKAT
KELAIKAN KAPAL PERIKANAN
2047 KAPAL

TINDAKLANJUT
PENGASAWAN ITJEN
100%

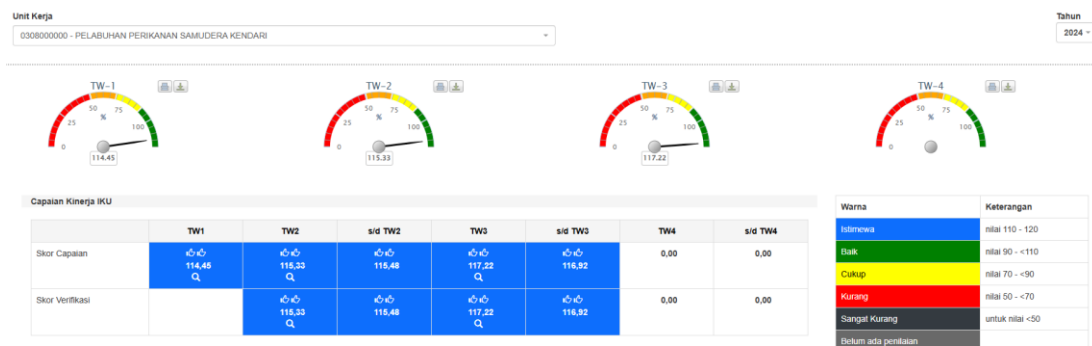
NILAI SURVEI
KEPUASAN MASYARAKAT
88,68



EXECUTIVE SUMMARY

Birokrasi merupakan alat utama dalam penyelenggaraan Negara dan Pemerintahan karena berfungsi untuk menerjemahkan sebagai keputusan politik kedalam berbagai kebijakan publik serta untuk menjamin pelaksanaan kebijakan tersebut secara operasional, terutama untuk memberikan pelayanan publik dan pemberdayaan masyarakat. Oleh karena itu, birokrasi menjadi faktor penentu keberhasilan keseluruhan agenda negara dan pemerintahan, dalam kerangka upaya merealisasi sebuah tata pemerintahan yang baik (*Good Governance*).

Secara umum capaian tata kelola pemerintahan yang baik seperti ditargetkan dalam RPJMN 2020 – 2024, menunjukkan perkembangan yang baik, meskipun beberapa indikator masih memerlukan kerja keras dan perhatian tidak hanya dari Direktorat Jenderal Perikanan Tangkap khususnya Pelabuhan Perikanan Samudera Kendari, namun juga komitmen, keterlibatan seluruh pihak terkait dalam mewujudkan akuntabilitasnya. Secara kinerja Pelabuhan Perikanan Samudera Kendari mendapatkan total Nilai Pengukuran Sasaran Strategis (NPSS) sebesar 117.22 sebagaimana *dashboard* di bawah ini:



Dari 7 sasaran Kegiatan ditetapkan berdasarkan Perjanjian Kinerja, sebanyak 6 sasaran yang terukur dan semua sasaran kegiatan dinyatakan Istimewa. Sasaran dinyatakan Istimewa jika capaian NPSS mencapai nilai 110-120 dan Baik jika capaian NPSS bernilai 90 - <110 dari target yang telah ditetapkan.

Untuk mendukung capaian kinerja tahun 2024 telah dikeluarkan anggaran sebesar **Rp17.566.603.093** atau **75,25%** dari Pagu sebesar **Rp24.295.230.000**. Bagaimanapun juga sesuai dengan intruksi Presiden RI bahwa penyerapan Anggaran setiap instansi pemerintah harus lebih optimal, jika perlu harus mendekati angka 98 %, hal itu artinya bahwa anggaran yang mampu diserap pada

akhirnya akan bergulir kepada masyarakat sehingga perekonomian secara nasional berkembang dengan baik dan mampu mensejahterakan masyarakat. Namun demikian, efisien penggunaan anggaran tetap harus dikedepankan, khususnya efisiensi yang berasal dari pengadaan barang/jasa, dan penghematan lainnya yang dianggap perlu dengan tidak mengurangi efektifitas organisasi dalam melaksanakan pencapaian sasaran strategis masing – masing.

BAB I PENDAHULUAN



1.1 LATAR BELAKANG

1.2 TUGAS DAN FUNGSI

1.3 SDM PELABUHAN

1.4 PERMASALAHAN

1.5 SISTEMATIKA PENYAJIAN



BAB I

PENDAHULUAN

1.1 LATAR BELAKANG

Pelabuhan Perikanan Samudera Kendari merupakan salah satu unit pelaksana teknis di bawah Direktorat Jenderal Perikanan Tangkap yang mempunyai tugas melaksanakan pengelolaan dan pelayanan pemanfaatan sumber daya ikan, serta keselamatan operasional kapal perikanan. Guna mencapai tujuan pembangunan perikanan tangkap, Pelabuhan Perikanan Samudera Kendari melaksanakan Program Pengembangan dan Pengelolaan Perikanan Tangkap, yang terdiri dari 5 (lima) kegiatan, sebagai berikut :

1. Pengelolaan Kapal Perikanan, Alat Penangkap Ikan, dan Pengawakan Kapal Perikanan;
2. Pengelolaan Pelabuhan Perikanan;
3. Pengelolaan Perizinan dan Kenelayanan;
4. Pengelolaan Sumber Daya Ikan;
5. Dukungan Manajemen Internal Lingkup Ditjen Perikanan Tangkap.

Dalam rangka mewujudkan penyelenggaraan negara yang bersih dan bebas dari KKN menuju tercapainya pemerintahan yang bersih (*clean governance*) dan bertanggung jawab (*good governance*) diperlukan pertanggung jawaban dari penyelenggara negara yang dilaporkan pada akhir tahun anggaran dalam suatu Laporan Kinerja Instansi Pemerintah.

Berdasarkan Peraturan Presiden Nomor 29 Tahun 2014 tentang Sistem Akuntabilitas Kinerja Instansi Pemerintah yang ditindak lanjuti dalam Peraturan Menteri Pendayagunaan Aparatur Negara dan Reformasi Birokrasi Nomor 53 Tahun 2014 tentang Petunjuk Teknis Perjanjian Kinerja, Pelaporan Kinerja dan Tata Cara Reviu Atas Laporan Kinerja Instansi Pemerintah mengatur bahwa segala pelaksanaan pembangunan oleh instansi pemerintah agar dilaporkan secara akuntabel sesuai dengan perjanjian kinerja yang ditetapkan meliputi : pertanggung jawaban penggunaan anggaran, keberhasilan yang dihasilkan, kegagalan pelaksanaan serta permasalahan-permasalahan yang dihadapi yang disertai dengan

tindak lanjut pelaksanaan di tahun mendatang. Tujuan dari pelaporan kinerja ini yakni : (1) untuk memberikan informasi kinerja yang terukur kepada pemberi mandat atas kinerja yang telah dan seharusnya tercapai, (2) sebagai upaya perbaikan berkesinambungan bagi instansi pemerintah untuk meningkatkan kinerjanya. Wujud pelaporan kinerja dimaksud adalah Laporan Kinerja.

Berkaitan dengan hal tersebut, Laporan Kinerja Pelabuhan Perikanan Samudera Kendari Tahun 2024 disusun untuk mengukur pencapaian indikator kinerja sesuai dengan Perjanjian Kinerja Pelabuhan Perikanan Samudera Kendari Tahun 2024 dalam mewujudkan misi dan tujuan yang telah ditetapkan. Laporan Kinerja ini adalah salah satu bentuk media pertanggung jawaban kinerja sesuai dengan perjanjian kinerja dan anggaran yang telah dialokasikan terhadap kegiatan yang telah direncanakan dan dilaksanakan sehingga prinsip pemerintahan yang bersih dan bertanggung jawab (*good governance*) bisa diwujudkan.

1.2 TUGAS DAN FUNGSI

Berdasarkan Peraturan Menteri Kelautan dan Perikanan Nomor 66/PERMEN-KP/2020 tentang Organisasi dan Tata Kerja Unit Pelaksana Teknis Perikanan Tangkap, unit pelaksana teknis pelabuhan perikanan menyelenggarakan fungsi:

1. Penyusunan, pemantauan, dan evaluasi rencana program, dan anggaran, serta pelaporan di bidang pelabuhan perikanan;
2. Pelaksanaan pengaturan keberangkatan, kedatangan dan keberadaan kapal perikanan di Pelabuhan Perikanan;
3. Pelaksanaan pelayanan penerbitan Surat Tanda Bukti Laporan Kedatangan dan Keberangkatan Kapal Perikanan;
4. Pelaksanaan pemeriksaan *LogBook*;
5. Pelaksanaan pelayanan penerbitan Surat Persetujuan Berlayar;
6. Pelaksanaan penerbitan Sertifikat Hasil Tangkapan Ikan;
7. Pelaksanaan pengawasan pengisian bahan bakar;
8. Pelaksanaan pembangunan, pengembangan, pemeliharaan, pendayagunaan dan pengawasan serta pengendalian sarana dan prasarana;
9. Pelaksanaan fasilitasi penyuluhan, pengawasan dan pengendalian sumber daya ikan, perkarantina ikan, publikasi hasil penelitian, pemantauan wilayah pesisir,

wisata bahari, pembinaan mutu serta pengolahan, pemasaran dan distribusi hasil perikanan;

10. Pelayanan jasa, pemanfaatan lahan dan fasilitas usaha;
11. Pelaksanaan pengumpulan data, informasi dan publikasi;
12. Pelaksanaan bimbingan teknis dan penerbitan Sertifikat Cara Penanganan Ikan yang Baik;
13. Pelaksanaan inspeksi pengendalian mutu hasil perikanan pada kegiatan penangkapan ikan;
14. Pelaksanaan pengendalian lingkungan di pelabuhan perikanan;
15. Pelaksanaan urusan ketatausahaan.

Untuk melaksanakan tugas dan fungsi pelabuhan perikanan tersebut, maka disusun struktur organisasi Pelabuhan Perikanan Samudera berdasarkan Peraturan Menteri Kelautan dan Perikanan Nomor 66/PERMEN-KP/2020 tentang Organisasi dan Tata Kerja Unit Pelaksana Teknis Perikanan Tangkap, sebagai berikut:

1. Subbagian Umum mempunyai tugas melakukan urusan hubungan masyarakat, organisasi dan tata laksana, kepegawaian, persuratan, kearsipan, dokumentasi, dan rumah tangga, serta pengelolaan barang milik negara dan perlengkapan.
2. Kelompok Jabatan Fungsional mempunyai tugas memberikan pelayanan fungsional dalam pelaksanaan tugas dan fungsi Unit Pelaksana Teknis Perikanan Tangkap sesuai dengan bidang keahlian dan keterampilan.

Struktur organisasi Pelabuhan Perikanan Samudera Kendari Sesuai dengan Peraturan Menteri Kelautan dan Perikanan Nomor 66/PERMEN-KP/2020 tentang Organisasi dan Tata Kerja Unit Pelaksana Teknis Perikanan Tangkap, maka struktur organisasi Pelabuhan Perikanan Samudera Kendari adalah sebagai berikut :

Struktur Organisasi Pelabuhan Perikanan Samudera Kendari



Gambar 1. Struktur Organisasi Pelabuhan Perikanan Samudera Kendari Tahun 2024

1.3 SDM PELABUHAN

Berdasarkan UU No 5 Tahun 2014 tentang Aparatur Sipil Negara (ASN), adalah profesi bagi pegawai negeri sipil dan pegawai pemerintah dengan perjanjian kerja yang bekerja pada instansi pemerintah, diangkat oleh pejabat pembina kepegawaian, disertai tugas dalam suatu jabatan pemerintahan, serta digaji berdasarkan peraturan perundang-undangan.

Pegawai ASN terdiri dari Pegawai Negeri Sipil (PNS) yaitu warga negara Indonesia yang memenuhi syarat tertentu, diangkat sebagai pegawai ASN secara tetap oleh pejabat pembina kepegawaian untuk menduduki jabatan pemerintahan dan memiliki nomor induk pegawai secara nasional.

Sedangkan Pegawai Pemerintahan dengan Perjanjian Kerja (PPPK) yaitu warga negara Indonesia yang memenuhi syarat tertentu, diangkat berdasarkan perjanjian kerja sesuai dengan kebutuhan instansi pemerintah untuk jangka waktu tertentu dalam rangka melaksanakan tugas pemerintahan.

Adapun komposisi pegawai di Pelabuhan Perikanan Samudera Kendari berjumlah 138 orang yang terdiri 77 orang ASN, 19 orang PPNP, dan 42 orang Jasa Lainnya Perorangan yang berasal dari berbagai bidang keahlian. Seluruh SDM di pelabuhan perikanan ini merupakan aset untuk mendukung pencapaian visi, misi dan sasaran strategis Pelabuhan Perikanan Samudera Kendari yang telah ditetapkan.

Tabel 1. Komposisi ASN PPS Kendari Tahun 2024 Berdasarkan Pendidikan dan Jenis Kelamin

No	Jenis Kelamin	Pendidikan							Jumlah
		S3	S2	S1	DIV	DIII	SLTA	SLTP	
1	Laki-Laki		6	23	17	5	11		62
2	Perempuan		2	7	1		5		15
	Jumlah		8	30	18	5	16		77

1.4 PERMASALAHAN

Secara umum Perikanan tangkap memiliki permasalahan yang cukup kompleks karena terkait dengan banyak sektor dan juga sensitif terhadap interaksi terutama dengan aspek lingkungan. Ada berbagai isu yang muncul saat ini terkait dengan pengelolaan perikanan laut di Indonesia yang berpotensi mengancam kelestarian SDI dan lingkungan dan keberlanjutan mata pencaharian masyarakat di bidang perikanan. Praktek-praktek IUU Fishing yang terjadi baik oleh kapal-kapal perikanan Indonesia maupun oleh kapal-kapal perikanan asing yang menyebabkan kerugian dari berbagai aspek.

Kemampuan pengawasan sumber daya kelautan dan perikanan di Indonesia masih lemah, untuk itu kapasitas dan kapabilitas petugas pengawasan harus terus ditingkatkan, sebagaimana yang diamanatkan dalam UU Nomor 45 tahun 2009 tentang Perubahan UU Nomor 31 Tahun 2004 tentang perikanan.

Permasalahan dalam pembangunan perikanan tangkap mencakup berbagai kelemahan yang terdapat di internal sistem perikanan tangkap maupun berbagai ancaman yang berasal dari luar sistem perikanan tangkap di Indonesia. Permasalahan tersebut dapat dikelompokkan menjadi 5 (lima) permasalahan utama, yakni sebagai berikut:

- 1) Kapasitas Nelayan; Rendahnya kemampuan nelayan dalam menerapkan teknologi penangkapan ikan produktif dan efisien serta yang ramah lingkungan, dan rendahnya pengetahuan nelayan tentang cara penanganan ikan yang baik di atas kapal perikanan, karena itu PPS Kendari terus melakukan berbagai upaya dalam rangka peningkatan pengetahuan, keterampilan dan kesadaran pelaku utama terutama nelayan.
- 2) Kesejahteraan Nelayan; Belum terpenuhinya kebutuhan dasar keluarga nelayan serta rendahnya kemampuan nelayan dalam mengakses sumber

permodalan dan mengelola keuangan dalam menghadapi kerentanan usaha penangkapan ikan terhadap perubahan lingkungan dan cuaca.

- 3) Mindset Masyarakat Perikanan Tangkap; Usaha penangkapan ikan masih terbatas bertujuan untuk memenuhi kebutuhan sehari-hari ataupun kebutuhan jangka menengah, belum sampai sepenuhnya pada upaya mendukung industrialisasi ataupun menjaga keberlanjutan sumber daya perikanan
- 4) Sarana Prasarana Usaha Penangkapan Ikan; Belum optimalnya infrastruktur pelabuhan perikanan, konektivitas sistem informasi yang kurang, struktur armada kapal perikanan yang didominasi kapal kecil dengan jangkauan yang terbatas, minimnya armada kapal perikanan yang memenuhi laik tangkap dan laik simpan, kurangnya pendataan kapal dan alat penangkapan ikan yang *reliable*, minimnya penyerapan teknologi penangkapan ikan yang produktif dan efisien
- 5) Konektivitas Analisis dan Pemantauan Pemanfaatan Usaha; Belum jelasnya mekanisme pendataan nelayan kecil, serta belum optimalnya integrasi perizinan usaha antara pusat-daerah, dan kurangnya intensifikasi penggunaan sistem IT.

Sedangkan tantangan dalam pengelolaan sumberdaya kelautan dan perikanan, diantaranya adalah (1) Optimalisasi kelembagaan Wilayah Pengelolaan Perikanan (WPP), (2) Harmonisasi tata ruang laut dan darat untuk penguatan penyelarasan antara RTRW dengan RZWP3K dan Rencana Zonasi Kawasan Strategis Nasional/Tertentu (RZ KSN/KSNT), (3) Masih terjadinya praktek IUU *fishing* dan *destructive fishing*, dan (4) Sinergi stakeholders dalam pengelolaan sumberdaya kelautan dan perikanan.

Dalam rangka pengembangan usaha, permasalahan utama yang dihadapi saat ini adalah masih adanya keterbatasan dukungan permodalan usaha dari pihak perbankan dan lembaga keuangan lainnya kepada para nelayan. Dalam kondisi ini nelayan terkendala dengan pemenuhan persyaratan prosedural perbankan yang dianggap cukup rumit dan panjang.

Kondisi kesejahteraan pada nelayan dan pelaku usaha untuk dapat memenuhi kebutuhan dengan pendapatan yang diperolehnya masih sangat terbatas. Permasalahan yang dihadapi dalam menghadapi MEA 2015 utamanya adalah belum adanya perlindungan terhadap pelaku usaha UMK untuk meningkatkan daya saing melalui sinergi lintas sektor termasuk dalam mengakses pembiayaan, perlindungan terhadap pasar domestik dan sertifikasi produk. Melalui Visi dan Misi RPJMN Tahun 2020-2024 diharapkan semua kegiatan ini dapat diatasi dengan menghadirkan negara dalam setiap urusan masyarakat.

Dalam menetapkan rencana strategis 5 (lima) tahun ke depan 2020-2024, Pelabuhan Perikanan Samudera Kendari melakukan analisis dalam memetakan lingkungan strategis organisasi dengan teknik analisis kekuatan (*strength*) - kelemahan (*weakness*) - peluang (*opportunities*) - hambatan (*threats*) atau SWOT Analisis sebagai jembatan yang menghubungkan antara tujuan dan sasaran pembangunan Pelabuhan Perikanan Samudera Kendari yang telah ditetapkan dengan strategi, kebijakan dan program pembangunan yang akan ditempuh maka perlu diawali dengan analisis lingkungan strategis yang senantiasa berkembang dinamis. Analisis dimaksud mencakup analisis lingkungan internal dan eksternal, dimana masing-masing analisis ditinjau dari tiga aspek utama, yakni sosial, ekonomi dan ekologi.

• **Faktor Internal**

a. Kekuatan (*Strength*)

Dengan memperhatikan *stakeholders* dalam rangka mempertahankan eksistensi dan kemampuan bersaing, Pelabuhan Perikanan Samudera Kendari memiliki kekuatan yang dijabarkan sebagai berikut :

- 1) Lokasi PPS Kendari yang langsung menghadap Laut Banda adalah merupakan Wilayah Pengelolaan Perikanan (WPP-714 dan 715) dengan beberapa keanekaragaman sumberdaya ikan dan mempunyai nilai ekonomis tinggi yang masih potensial untuk dikembangkan pengelolaannya.
- 2) Tersedianya sarana dan prasarana yang terus dikembangkan dan disempurnakan sesuai dengan master plan.

- 3) Tersedianya data statistik dan Pusat Informasi Pelabuhan Perikanan yang dapat mendukung pengelolaan dan pemanfaatan sumberdaya ikan secara bertanggungjawab.
- 4) Tersedia dan telah operasionalnya prasarana pelayanan terpadu di kawasan PPS Kendari.
- 5) Pelayanan Publik berstandar ISO 9001 : 2008

b. Kelemahan

Disamping kekuatan yang dimiliki, analisis terhadap lingkungan internal juga memperhatikan unsur-unsur kelemahan yang harus dipertimbangkan antara lain :

- 1) Kemampuan manajemen maupun teknis SDM yang masih kurang memadai.
- 2) Penurunan kapasitas fasilitas pokok pelabuhan terutama pendangkalan kolam pelabuhan
- 3) Terbatasnya biaya operasional dan pemeliharaan fasilitas prasarana pelabuhan.
- 4) Masih kurangnya pengetahuan dan kesadaran serta keterampilan nelayan dalam penanganan ikan hasil tangkapan

• Faktor Eksternal

a. Peluang

Adapun peluang yang dapat dimanfaatkan dalam rangka pencapaian tujuan dan sasaran pembangunan dan pengembangan perikanan tangkap sesuai visi dan misi Pelabuhan Perikanan Samudera Kendari adalah sebagai berikut:

- 1) Tumbuh dan berkembangnya iklim usaha sejalan dengan kebijakan pemerintah daerah yang mendorong peningkatan investasi di wilayah Kota Kendari.
- 2) Dukungan kebijakan pemerintah pusat dan pemerintah daerah.
- 3) Semakin meningkatnya pangsa pasar produk perikanan baik lokal maupun nasional, seiring dengan bertambahnya jumlah penduduk, tingkat pendidikan dan kesadaran masyarakat yang semakin meningkat untuk mengkonsumsi produk pangan yang bergizi dan menyehatkan.
- 4) Aksesibilitas distribusi hasil perikanan.

b. Ancaman/Tantangan

Adapun beberapa ancaman/tantangan yang dihadapi adalah sebagai berikut:

- 1) Kurangnya komitmen instansi terkait dalam penerapan regulasi perikanan.
- 2) Maraknya pembangunan industri diluar Kawasan sehingga mengancam eksistensi industri dalam kawasan.
- 3) Pendaratan ikan belum mampu memenuhi kapasitas pengolahan ikan yang ada dalam Kawasan.
- 4) Masih rendahnya kemampuan masyarakat menyerap informasi yang ada di Pusat Informasi Pelabuhan Perikanan.
- 5) Rendahnya kualitas sumberdaya manusia perikanan khususnya nelayan yang bisa dilihat dari rendahnya tingkat pendidikannya menyebabkan proses alih teknologi dan ketrampilan tidak sesuai dengan yang diharapkan, sehingga berdampak pada kemampuan pengembangan usaha.
- 6) Masih rendahnya mutu hasil perikanan yang menyebabkan nilai jual produk perikanan menjadi rendah.

Berdasarkan pengamatan terhadap kondisi internal dan eksternal, maka dapat diketahui unsur-unsur kekuatan (strength), kelemahan (weakness) peluang (opportunities) dan ancaman (threats). Keempat unsur tersebut harus dapat dianalisa untuk menentukan strategi yang tepat dalam rangka pencapaian visi dan misi yang telah ditetapkan.

1.5 SISTEMATIKA PENYAJIAN

Penyusunan Laporan Kinerja (LKj) Tahun 2024 merupakan wujud akuntabilitas pelaksanaan tugas dan fungsi suatu unit organisasi yang transparan, dan sebagai alat kendali serta pemacu peningkatan kinerja selama kurun waktu 1 tahun yaitu pada tahun 2024. Adapun kaitan dari sistematika penyajian Laporan Kinerja (Lkj) Pelabuhan Perikanan Samudera Kendari tahun 2024 sebagai berikut

1. Ikhtisar Eksekutif / *Executif Summary*

Pada bagian ini disajikan tujuan dan sasaran yang telah ditetapkan dalam rencana strategis serta sejauh mana instansi pemerintah mencapai tujuan dan sasaran utama tersebut serta kendala-kendala yang dihadapi dalam pencapaiannya. Disebutkan juga langkah-langkah atau upaya apa yang telah

dilakukan untuk mengatasi kendala tersebut dan langkah antisipatif untuk menanggulangi kendala yang mungkin akan terjadi pada tahun mendatang.

2. Bab I Pendahuluan

Pada bagian ini disajikan informasi umum tentang Laporan Kinerja yang menjadi tanggungjawab sebuah instansi pemerintah, penjelasan secara umum suatu organisasi serta bagan organisasi dan informasi tentang alur capaian kinerja yang meliputi dari perencanaan, pengukuran kinerja, pelaporan, evaluasi kinerja dan capaian kinerja selama waktu tertentu (waktu pelaporan).

3. Bab II Perencanaan Kinerja

Pada bagian ini disajikan gambaran singkat mengenai visi, misi dan rencana hasil yang akan dicapai (tujuan dan sasaran strategis, indikator kinerja dan targetnya) dalam rencana jangka menengah (RPJM/Renstra), rencana kinerja tahunan (RKT/Renja) dan penetapan kinerja (PK) pada periode tahun yang tertentu (tahun pelaporan).

4. Bab III Akuntabilitas Kinerja

Pada bab ini memuat uraian hasil pengukuran kinerja, evaluasi kinerja, dan analisis akuntabilitas kinerja, termasuk di dalamnya menguraikan secara sistematis perbandingan data kinerja secara memadai, keberhasilan/kegagalan, hambatan/kendala, dan permasalahan yang dihadapi serta langkah-langkah antisipatif yang akan diambil. Selain itu, disajikan pula akuntabilitas keuangan dengan cara menyajikan rencana dan realisasi anggaran bagi pelaksanaan tupoksi atau tugas - tugas lainnya dalam rangka mencapai sasaran/tujuan organisasi yang telah ditetapkan serta langkah-langkah peningkatan dan efisiensi.

5. Bab IV Penutup




Pada bagian ini dikemukakan kesimpulan secara umum tentang keberhasilan/kegagalan pencapaian sasaran strategis, permasalahan dan kendala utama yang berkaitan dengan pencapaian sasaran strategis serta strategi pemecahan masalah.

6. Lampiran

Isi dari pada lampiran merupakan kumpulan dari Penetapan Kinerja, Pengukuran Kinerja yang telah ditanda tangani oleh Kepala Pelabuhan Perikanan samudera Kendari dan Direktur Jenderal Perikanan Tangkap.

BAB II PERENCANAAN KINERJA

- 2.1 RENCANA STRATEGIS TAHUN 2020 - 2024
- 2.2 TUJUAN DAN SASARAN KEGIATAN
- 2.3 INDIKATOR KINERJA TAHUN 2024
- 2.4 RENCANA AKSI



BAB II

PERENCANAAN KINERJA

2.1 RENCANA STRATEGIS TAHUN 2020 - 2024

Rencana Strategis merupakan dokumen perencanaan yang sistematis, menyeluruh dan berkesinambungan, merupakan rencana menentukan kinerja Pelabuhan Perikanan Samudera Kendari dengan pendayagunaan dan alokasi semua sumber daya yang penting dalam bidang perikanan untuk mencapai tujuan.

Dalam mencapai tujuan dan sasaran ditetapkan pernyataan visi, misi Pelabuhan Perikanan Samudera Kendari yang merupakan perwujudan cita-cita luhur dan komitmen seluruh staf, swasta, *Stake Holder*, instansi terkait dan Pemerintah Daerah untuk menjadikan Pelabuhan Perikanan Samudera Kendari sebagai Pusat Pengembangan Ekonomi Perikanan Terpadu.

Strategi diperlukan oleh setiap Pelabuhan Perikanan agar memiliki arah yang jelas dalam mencapai sasaran yang diinginkan. Strategi semakin dirasakan penting bagi berbagai Pelabuhan Perikanan untuk mengembangkan *competitive advantage* sehingga Pelabuhan Perikanan tidak hanya dapat bertahan, tetapi juga dapat memenangkan persaingan. Pada prinsipnya, setiap Pelabuhan Perikanan perlu membuat strategi, baik dari pihak keuangan, operasional, pemasaran dan SDM. Masing-masing strategi tersebut merupakan turunan dari strategi usaha Pelabuhan Perikanan agar antar bidang di Pelabuhan Perikanan Samudera Kendari memiliki kesamaan arah gerak untuk pencapaian efisiensi pencapaian sasaran Pelabuhan Perikanan Samudera Kendari.

Pelabuhan Perikanan Samudera Kendari merumuskan rencana strategi (RENSTRA) pembangunan yang tepat sesuai dengan tiga pilar strategi pembangunan nasional yakni *pro-poor strategy* (pengentasan kemiskinan), *pro-job strategy* (penyerapan tenaga kerja), *pro-growth strategy* (pertumbuhan ekonomi). Ada beberapa aspek yang dapat menjadi bahan pertimbangan dalam menyusun strategi pembangunan pelabuhan perikanan yang merupakan bagian dari proses Perencanaan Strategis, yakni modal dasar yang antara lain meliputi potensi sumber

daya alam, SDM, IPTEK dan peraturan perundangan. Direktorat Jenderal Perikanan Tangkap selaku penanggungjawab program memiliki peran strategi, yakni sebagai:

1. Penyedia bahan pangan dari perairan yang mempunyai nilai tinggi dari, ditinjau dari aspek nutrisi maupun ekonomi;
2. Penyedia lapangan kerja bagi masyarakat di daerah pesisir;
3. Salah Dua bidang andalan dalam kegiatan ekonomi berbasis kelautan dan perikanan yang turut serta dalam menjaga kedaulatan bangsa di laut;
4. Penyumbang potensial untuk mendorong peningkatan penerimaan negara, serta
5. Identitas budaya negara maritim yang perlu dijaga dan dilestarikan.

Sejalan dengan peran strategi tersebut, maka Pelabuhan Perikanan Samudera Kendari mempunya visi yaitu: *"Terwujudnya Pelabuhan Perikanan yang Maju, Berdaya Saing, Berwawasan Lingkungan dan Berkelanjutan"* untuk mewujudkan *"Indonesia Maju yang Berdaulat, Mandiri, dan Berkepribadian berlandaskan Gotong-Royong"* dengan penjelasan masing-masing aspek adalah sebagai berikut:

1. **Berdaulat** diartikan sebagai kemampuan penuh untuk mengelola dan memanfaatkan sumberdaya perikanan untuk digunakan sebesar-besarnya dalam meningkatkan taraf hidup masyarakat demi mewujudkan kedaulatan secara ekonomi dari kegiatan perikanan tangkap.
2. **Mandiri** diartikan sebagai keadaan untuk dapat berdiri sendiri tanpa bergantung pada pihak lain dalam mengelola dan memanfaatkan sumber daya perikanan yang ada untuk meningkatkan kesejahteraan masyarakat.
3. **Berdaya Saing** diartikan sebagai keunggulan dan kapasitas yang dimiliki untuk menghadapi persaingan dalam peta kompetensi global dalam pengelolaan sumber daya perikanan.
4. **Berwawasan Lingkungan** Dimaksudkan sebagai upaya untuk mewujudkan pengelolaan pelabuhan perikanan yang ramah lingkungan.

5. **Berkelanjutan** dimaksudkan sebagai upaya untuk mengelola dan melindungi sumber daya ikan agar dapat dimanfaatkan secara berkesinambungan oleh generasi saat ini maupun generasi mendatang.

Dalam mewujudkan Visi tersebut, maka PPS Kendari menetapkan misi yaitu:

1. Meningkatkan kualitas SDM di Lingkup PPS Kendari;
2. Membangun struktur ekonomi perikanan tangkap yang produktif, mandiri, dan berdaya saing di PPS Kendari;
3. Mencapai lingkungan hidup sumber daya perikanan yang berkelanjutan di PPS Kendari

2.2 TUJUAN DAN SASARAN KEGIATAN PPS KENDARI

Tujuan yang ingin dicapai dalam Renstra PPS Kendari 2020 – 2024 ini adalah sejalan dengan visi dan misi yang akan dicapai dalam kurun waktu 5 (lima) tahun ke depan yang juga merupakan penjabaran dari visi, misi, dan tujuan Direktorat Jenderal Perikanan Tangkap dan KKP secara umum yaitu :

1. Peningkatan kualitas SDM
2. Pembangunan struktur ekonomi perikanan tangkap, yang produktif, mandiri, dan berdaya saing.
3. Mencapai Lingkungan Hidup Sumber Daya Perikanan Yang Berkelanjutan.
4. Mewujudkan Pengelolaan Pemerintahan yang Bersih, Efektif, dan Terpercaya di Lingkup PPS Kendari.

Dengan demikian Rencana Strategis PPS Kendari tahun 2020 – 2024 adalah merupakan arah dan pedoman guna mencapai hasil yang diinginkan dalam periode kurun waktu 5 tahun ke depan, yaitu tahun 2020 sampai dengan 2024. Rencana Strategis tersebut juga merupakan komitmen organisasi dan sekaligus diharapkan mampu memberikan motivasi dan petunjuk kepada stakeholders yang terlibat dalam aktifitas operasional pelabuhan, khususnya di PPS Kendari.

Dalam mencapai visi, misi dan tujuan, PPS Kendari menetapkan sasaran program yaitu kondisi yang ingin dicapai PPS Kendari sebagai suatu *outcome/impact* dari program dan kegiatan yang akan dilaksanakan pelabuhan

perikanan. Pada tahun 2024, PPS Kendari menetapkan 7 (Tujuh) sasaran kegiatan, yaitu :

1. Nilai PNBP Sektor Perikanan Tangkap Meningkat di Pelabuhan Perikanan Samudera Kendari, dengan indikator kinerja:
 - a. Penerimaan PNBP Non SDA di Pelabuhan Perikanan Samudera Kendari (Rp Juta)
2. Produktivitas Perikanan Tangkap di Pelabuhan Perikanan Samudera Kendari Meningkat, dengan indikator kinerja:
 - a. Volume Produksi Perikanan Tangkap di Pelabuhan Perikanan Samudera Kendari (Ton).
3. Pengelolaan Pelabuhan Perikanan Samudera Kendari yang Berdaya Saing, dengan indikator kinerja:
 - a. Persentase Permohonan Pengusahaan yang Dianalisis/dan atau Dievaluasi di Pelabuhan Perikanan Samudera Kendari (Persen);
 - b. Tingkat Kinerja Pelabuhan Perikanan Samudera Kendari (Nilai);
 - c. Tingkat Pelayanan Kesyahbandaran Pelabuhan Perikanan Samudera Kendari (Persen).
4. Pengembangan dan Peningkatan Fasilitas Pelabuhan Perikanan Samudera Kendari yang Optimal, dengan indikator kinerja:
 - a. Persentase Pengendalian Pengembangan Fasilitas Pelabuhan Perikanan Samudera Kendari (Persen);
 - b. Nilai Pengendalian Lingkungan di Pelabuhan Perikanan Samudera Kendari (Nilai)
5. Pengelolaan Kapal Perikanan dan Alat Penangkapan Ikan yang Berdaya Saing di Pelabuhan Perikanan Samudera Kendari, dengan indikator kinerja:
 - a. Kapal Perikanan Izin Daerah yang Memenuhi Ketentuan (Kapal);
6. Pengelolaan Awak Kapal Perikanan yang Tersertifikasi/Terlindungi di Pelabuhan Perikanan Samudera Kendari, dengan indikator kinerja:
 - a. Persentase Peningkatan Pengetahuan Kompetensi dan Perlindungan Nelayan/Awak Kapal Perikanan (Persen)

7. Tata Kelola Pemerintahan yang Baik di Lingkungan Pelabuhan Perikanan Samudera Kendari, dengan indikator kinerja:
 - a. Nilai PM Pembangunan ZI Pelabuhan Perikanan (nilai);
 - b. Presentase Rekomendasi Hasil Pengawasan yang Dimanfaatkan untuk Perbaikan Kinerja Pelabuhan Perikanan Samudera Kendari (Persen);
 - c. Nilai Rekonsiliasi Kinerja Pelabuhan Perikanan Samudera Kendari (Nilai);
 - d. IP ASN Lingkup Pelabuhan Perikanan Samudera Kendari (indeks);
 - e. Tingkat Kepatuhan Pengadaan Barang/Jasa Pelabuhan Perikanan Samudera Kendari (Persen);
 - f. Tingkat Kepatuhan Pengelolaan BMN Pelabuhan Perikanan Samudera Kendari (Persen);
 - g. Nilai IKPA Pelabuhan Perikanan Samudera Kendari (Nilai);
 - h. Nilai Kinerja Anggaran Pelabuhan Perikanan Samudera Kendari (Nilai);
 - i. Nilai Survei Kepuasan Masyarakat Lingkup Pelabuhan Perikanan Samudera Kendari (Indeks);

2.3 INDIKATOR KINERJA TAHUN 2024

Untuk mengukur realisasi dan rencana strategis, Pelabuhan Perikanan Samudera Kendari menetapkan indikator kinerja dan target untuk masing-masing sasaran yang harus dicapai sehingga lebih terarah dan terkendali. Target ini dituangkan dalam perjanjian kinerja. Hal ini ditetapkan untuk setiap indikator kinerja baik untuk indikator kinerja tingkat sasaran maupun indikator kinerja tingkat kegiatan yang merupakan penjabaran dari program-program yang telah disusun sebelumnya, guna pencapaian sasaran yang sejalan dengan visi dan misi yang telah ditetapkan. Adapun indikator kinerja Pelabuhan Perikanan Samudera Kendari tahun 2024 disajikan pada tabel berikut:

Tabel 2. Indikator Kinerja Tahun 2024 Pelabuhan Perikanan Samudera Kendari

SASARAN KEGIATAN		INDIKATOR KINERJA		TARGET 2024
1.	Nilai PNBP Sektor Perikanan Tangkap Meningkat di Pelabuhan Perikanan Samudera Kendari	01	Penerimaan PNBP Non SDA di Pelabuhan Perikanan Samudera Kendari (Rp. Juta)	5.445,01
2.	Produktivitas Perikanan Tangkap di Pelabuhan Perikanan Samudera Kendari Meningkat	02	Volume produksi perikanan tangkap di Pelabuhan Perikanan Samudera Kendari (Ton)	16.000
3.	Pengelolaan Pelabuhan Perikanan Samudera Kendari yang Berdaya Saing	03	Persentase Permohonan Pengusahaan yang dianalisa dan/atau dievaluasi di Pelabuhan Perikanan Samudera Kendari (Persen)	100
		04	Tingkat Kinerja Pelabuhan Perikanan Samudera Kendari (Nilai)	84
		05	Tingkat Pelayanan Kesyahbandaran Pelabuhan Perikanan Samudera Kendari (Persen)	85
4.	Pengembangan dan Peningkatan Fasilitas di Pelabuhan Perikanan Samudera Kendari yang Optimal	06	Persentase Pengendalian Pengembangan Fasilitas Pelabuhan Perikanan Samudera Kendari (Persen)	80
		07	Nilai Pengendalian Lingkungan di Pelabuhan Perikanan Samudera Kendari (Nilai)	30.01

SASARAN KEGIATAN		INDIKATOR KINERJA		TARGET 2024
5.	Pengelolaan Kapal Perikanan dan Alat Penangkapan Ikan yang Berdaya Saing di Pelabuhan Perikanan Samudera Kendari	08	Kapal Perikanan Izin Daerah yang Memenuhi Ketentuan (Kapal)	1322
6.	Pengelolaan Awak Kapal Perikanan yang Tersertifikasi/ Terlindungi di Pelabuhan Perikanan Samudera Kendari	09	Persentase Peningkatan Pengetahuan Kompetensi dan Perlindungan Nelayan/Awak Kapal Perikanan (Persen)	30
7.	Tata Kelola Pemerintahan yang Baik di Lingkungan Pelabuhan Perikanan Samudera Kendari	10	Nilai PM Pembangunan ZI Pelabuhan Perikanan (Nilai)	80
		11	Persentase Rekomendasi Hasil Pengawasan yang Dimanfaatkan untuk Perbaikan Kinerja Pelabuhan Perikanan Samudera Kendari (Persen)	80
		12	Nilai Rekonsiliasi Kinerja Pelabuhan Perikanan Samudera Kendari (Nilai)	94
		13	IP ASN Pelabuhan Perikanan Samudera Kendari (Indeks)	84
		14	Tingkat Kepatuhan Pengadaan Barang/Jasa Pelabuhan Perikanan Samudera Kendari (Persen)	80
		15	Tingkat Kepatuhan Pengelolaan BMN Pelabuhan Perikanan Samudera Kendari (Persen)	80

SASARAN KEGIATAN		INDIKATOR KINERJA	TARGET 2024
		16 Nilai IKPA Pelabuhan Perikanan Samudera Kendari (Nilai)	93,76
		17 Nilai Kinerja Anggaran Pelabuhan Perikanan Samudera Kendari (Nilai)	86
		18 Nilai Survei Kepuasan Masyarakat lingkup Pelabuhan Perikanan Samudera Kendari (Indeks)	88,3

Dalam mencapai sasaran kegiatan tahun 2024 Pelabuhan Perikanan Samudera Kendari melaksanakan kegiatan-kegiatan sebagai wujud Program Pengembangan dan Pengelolaan Perikanan Tangkap dengan anggaran sebesar Rp. **24.295.230.000** Pagu tersebut dilaksanakan untuk melaksanakan 5 (lima) kegiatan dengan rincian sebagai berikut :

Tabel 3. Komposisi Anggaran Berdasarkan Jenis Kegiatan Tahun 2024

No	KEGIATAN	PAGU
1	Pengelolaan Kapal Perikanan, Alat Penangkap Ikan, dan Pengawakan Kapal Perikanan;	63.000.000
2	Pengelolaan Pelabuhan Perikanan;	3.935.729.000
3	Pengelolaan Perizinan dan Kenelayanan;	8,000,000
4	Pengelolaan Sumber Daya Ikan;	132.142.000
5	Dukungan Manajemen Internal Lingkup Ditjen Perikanan Tangkap.	20.175.359.000
TOTAL		24.295.230.000

2.4 RENCANA AKSI

Rencana aksi merupakan penjabaran lebih lanjut dari target – target yang telah disusun dan ditetapkan pada dokumen. Dokumen rencana aksi digunakan sebagai alat monitor secara berkala (triwulanan) terhadap pencapaian indikator

output dan mengidentifikasi permasalahan yang dihadapi sehingga dapat dilakukan upaya – upaya tindak lanjut guna mengeliminir permasalahan pada triwulan berikutnya. Rencana aksi disusun hanya untuk menjabarkan IKU pada perspektif internal proses dan learning and growth sebagaimana pada Tabel berikut ini:

Tabel 4. Rencana Aksi Pelabuhan Perikanan Samudera Kendari Tahun 2024

Rencana Aksi Pelabuhan Perikanan Samudera Kendari Tahun 2024																				
Sasaran Kegiatan	Indikator Kinerja	Unit PJ	Kegiatan	Alokasi Anggaran (Rp)	Target Kegiatan	Satuan Target	Target													
							Jan	Feb	Maret	April	Mei	Juni	Juli	Agust	Sep	Okt	Nov	Des		
1. Nilai PNBP Sektor Perikanan Tangkap Meningkat di Pelabuhan Perikanan Samudera Kendari	1. Pemertamaan PNBP Non-GIA di Pelabuhan Perikanan Samudera Kendari	Tim Kerja Pelayanan Usaha	Pemeliharaan untuk menunjang optimalisasi PNBP	398,074,000	12	Dokumen	1	1	1	1	1	1	1	1	1	1	1	1		
2. Produktivitas perikanan tangkap di Pelabuhan Perikanan Samudera Kendari meningkat	2. Volume produksi perikanan tangkap di Pelabuhan Perikanan Samudera Kendari meningkat	Tim Kerja Operasional Pelabuhan	Layanan Data Statistik Kelautan dan Perikanan	18,000,000	12	Laporan	1	1	1	1	1	1	1	1	1	1	1	1		
			Operasional Mulu dan Inspekti Pembongkaran Ikan	37,300,000	12	Dokumen	1	1	1	1	1	1	1	1	1	1	1	1	1	
			Operasional Sekretariat Lembaga Pengelolaan WPPH/PI	5,220,000	1	Kegiatan						1								
			Operasional Unit Pengelola perikanan LPU WPPH/PI 714 mendukung Perikanan Terukur di Zona O3	63,480,000	1	Kegiatan						1								
3. Pengelolaan Pelabuhan Perikanan Samudera Kendari yang Berdaya Saing	3. Pemertasaan Pemohonan Pengusahaan yang dianalisa dan/atau dievaluasi di Pelabuhan Perikanan Samudera Kendari	Tim Kerja Pelayanan Usaha	Sosialisasi Pengusaha jasa dalam rangka PIT terkait Penerimaan PBB dan Retribusi Daerah	33,080,000	1	Kegiatan											1			
			Pelayanan Pengusahaan Pelabuhan Perikanan (PP, Untai)	46,130,000	12	Dokumen	1	1	1	1	1	1	1	1	1	1	1	1	1	1
	4. Tingkat Kinerja Pelabuhan Perikanan Samudera Kendari	Tim Kerja Operasional Pelabuhan	Pengelolaan dan Operasional Pusat Informasi Pelabuhan Perikanan	15,800,000	12	Dokumen	1	1	1	1	1	1	1	1	1	1	1	1	1	
			Publikasi/Promosi Pelabuhan Perikanan	131,500,000	2	Dokumen														
	5. Tingkat Pelayanan Kesehbandaran Pelabuhan Perikanan Samudera Kendari	Tim Kerja Kesehbandaran	Peningkatan pelaksanaan kesehbandaran di Pelabuhan Perikanan	217,024,000	12	Dokumen	1	1	1	1	1	1	1	1	1	1	1	1	1	1
			Layanan kesehbandaran di Pelabuhan Binaan (PP, Untai)	194,960,000	12	Dokumen	1	1	1	1	1	1	1	1	1	1	1	1	1	1
			Layanan kesehbandaran di Pelabuhan Binaan (Wamto)	39,700,000	12	Dokumen	1	1	1	1	1	1	1	1	1	1	1	1	1	1
			Layanan kesehbandaran di Pelabuhan Binaan (Lappa)	30,200,000	12	Dokumen	1	1	1	1	1	1	1	1	1	1	1	1	1	1
			Layanan kesehbandaran di Pelabuhan Binaan (Mangso)	10,800,000	12	Dokumen	1	1	1	1	1	1	1	1	1	1	1	1	1	1
			Layanan kesehbandaran di Pelabuhan Binaan (Bonto Bahari)	28,200,000	12	Dokumen	1	1	1	1	1	1	1	1	1	1	1	1	1	1
Layanan kesehbandaran di Pelabuhan Binaan (Lorrai)			38,200,000	12	Dokumen	1	1	1	1	1	1	1	1	1	1	1	1	1	1	
Rapat Koordinasi dan Evaluasi Pelaksanaan Kesehbandaran dalam Rangka Mendukung Pelaksanaan PNBP Pasca Produksi (PPS Keadu1)			618,940,000	1	Kegiatan							1								
Sosialisasi Kesehbandaran di Pelabuhan Perikanan Binaan (Lappa)	13,970,000	1	Kegiatan						1											
	Operasional syahbandar di 4 lokasi Pelabuhan Perikanan Binaan Untai	20,600,000	3	Dokumen						1	1	1								

Rencana Aksi Pelabuhan Perikanan Samudera Kendari Tahun 2024

Sasaran Kegiatan	Indikator Kinerja	Unit PJ	Kegiatan	Alokasi Anggaran (Rp)	Target Kegiatan	Satuan Target Kegiatan	Target													
							Jan	Feb	Maret	April	Mei	Juni	Juli	Agust	Sep	Okt	Nov	Des		
			Sosialisasi Pelaksanaan PNPB Rangka Membanding Pelaksanaan Penangkapan Ikan Terukur (PT)	41,260,000	1	Kegiatan			1											
			Sosialisasi Pelaksanaan PNPB Rangka Membanding Pelaksanaan Penangkapan Ikan Terukur (PT) (PP, Umia)	235,510,000	1	Kegiatan						1								
			Sosialisasi Keselamatan Pelayaran bagi Nelayan	22,730,000	1	Kegiatan				1										
			Sosialisasi Keselamatan Pelayaran bagi Nelayan (Mangrove)	37,500,000	1	Kegiatan					1									
			Sosialisasi Keselamatan Pelayaran bagi Nelayan (Laut)	45,560,000	1	Kegiatan				1										
			Desiminasi Sertifikasi Hasil Tangkapan Ikan (DHT) dan Penerapan Lembar Awal di PPS Kendari	25,000,000	1	Kegiatan					1									
			Desiminasi Sertifikasi Hasil Tangkapan Ikan (DHT) dan Penerapan Lembar Awal di Pelabuhan Binawa (Wamena)	31,960,000	1	Kegiatan					1									
			4 Pengembangan dan peningkatan fasilitas Pelabuhan Perikanan Samudera Kendari yang optimal	Persentase Peningkatan Pengembangan fasilitas Pelabuhan Perikanan Samudera Kendari	Tim Kerja Tata Kelola dan Sarana Prasarana	Dukungan Pelaksanaan Proyek Eco Ribung Port (Lender AFS) di PPS Kendari	150,000,000	1	Kegiatan											1
						Project Implementing Unit di PPS Kendari (kelembagaan Pelaksanaan Proyek di PIU)	198,000,000	1	Kegiatan											1
						Pengalasan Peralat untuk Menunjang Optimalisasi PNPB	310,510,000	6	Dokumen			1		1	1		1	1	1	
			Pemeliharaan fasilitas pelabuhan	45,000,000	3	Dokumen		1			1					1				
			Pemeliharaan Peralat dan Mesin untuk Menunjang Operasional Pelabuhan	74,800,000	2	Dokumen			1						1					
	7 Nilai Peningkatan Lingkungan di Pelabuhan Perikanan Samudera Kendari	Tim Kerja Tata Kelola dan Sarana Prasarana	Penerapan aplikasi Sarana	18,268,000	12	Dokumen	1	1	1	1	1	1	1	1	1	1	1	1		
			Pelaksanaan RPU/RLK dalam rangka pengendalian pencemaran lingkungan	61,094,000	4	Kegiatan			-1			1							1	
			Pelaksanaan K3 di Pelabuhan Perikanan	165,817,000	12	Dokumen	1	1	1	1	1	1	1	1	1	1	1	1	1	
			Pelaksanaan Pengawasan Targeted HT di PP, Umia Audit Internal ISO 14001	48,800,000	12	Dokumen	1	1	1	1	1	1	1	1	1	1	1	1	1	
5 Pengelolaan Kapal Perikanan dan Alat Penangkapan Ikan yang Berdaya-Saing di Pelabuhan Perikanan Samudera Kendari	8 Kapal Perikanan Iain Daerah yang Memenuhi Ketentuan	Tim Kerja Kesejahteraan	Sosialisasi Penyerahan Kelahan/ Pengaluran/ Pengalir/ Kapal Perikanan	50,000,000	70	Produk			20		20			20			10			
			Sosialisasi e-Logbook Penangkapan Ikan	44,442,000	1	Kegiatan												1		
			Bimbingan Teknis untuk Peningkatan Kompetensi Awak Kapal Perikanan/ Nelayan	13,000,000	33	Orang			33											
6 Pengelolaan Awak Kapal Perikanan yang Tersertifikasi/Terlatih di Pelabuhan Perikanan Samudera Kendari	9 Persentase Peningkatan Tersertifikasi/Terlatih di Pelabuhan Perikanan Samudera Kendari	Tim Kerja Operasional Pelabuhan	Usaha Pelayanan melalui Pukik Pendanaan	8,000,000	48	Orang											48			

Rencana Aksi Pelabuhan Perikanan Samudera Kendari Tahun 2024

Sasaran Kegiatan	Indikator Kinerja	Unit PJ	Kegiatan	Alokasi Anggaran (Rp)	Target Kegiatan	Satuan Target Kegiatan	Target											
							Jan	Feb	Maret	April	Mei	Juni	Juli	Agust	Sep	Okt	Nov	Des
			Sosialisasi SCPIB di Kendari	11,760,000	1	Kegiatan					1							
7 Tata Kelola Pemerintahan yang baik di lingkungan Pelabuhan Perikanan Samudera Kendari	10 Nilai penilaian mandiri pembangunan zona integritas Pelabuhan Perikanan	Tim Kerja Dukungan Manajerial	Forum Konsultasi Publik dan Pemantauan Pembangunan Zona Integritas	34,000,000	1	Kegiatan							1					
			Persentase hasil rekomendasi pengawasan yang dimanfaatkan untuk perbaikan kinerja Pelabuhan Perikanan Samudera Kendari												1			
	12 Nilai rekonsiliasi kinerja Pelabuhan Perikanan Samudera Kendari	Tim Kerja Dukungan Manajerial	Penyusunan dokumen perencanaan dan penganggaran Ditjen Perikanan Tangkap	75,000,000	4	Dokumen			1			1			1			1
			Monitoring, evaluasi dan pelaksanaan pelaksanaan program dan ammbilan	39,000,000	4	Dokumen			1			1			1			1
	13 IP ASN di Pelabuhan Perikanan Samudera Kendari	Tim Kerja Dukungan Manajerial	Pengembangan, Pengelolaan dan Pembinaan laberan Fungsional	55,000,000	1	Laporan												1
	14 Tingkat kepatuhan pengadaan barang/jasa Pelabuhan Perikanan Samudera Kendari	Tim Kerja Dukungan Manajerial	Facilitasi Pelabuhan Perikanan	72,000,000	1	Kegiatan												1
			Sarana Pendukung Pengolah Data	506,567,000	1	Dokumen			1			1						1
			Sarana Pendukung Kegiatan Administrasi Perkantoran	61,700,000	3	Dokumen			1			1						1
				Sarana Pendukung Fasilitas Pelabuhan	1,028,526,000	4	Dokumen			1					1			1
	15 Tingkat kepatuhan pengelolaan BMN Pelabuhan Perikanan Samudera Kendari	Tim Kerja Dukungan Manajerial	Pelaporan Keuangan Lingkup Ditjen Perikanan Tangkap	254,580,000	1	Layanan												1
16 Nilai KPA Pelabuhan Perikanan Samudera Kendari	Tim Kerja Dukungan Manajerial	Gaji dan Tunjangan	10,092,476,000	12	Laporan	1	1	1	1	1	1	1	1	1	1	1	1	
		Operasional dan Pemeliharaan Kantor	7,800,000	12	Laporan	1	1	1	1	1	1	1	1	1	1	1	1	
17 Nilai Kinerja Anggaran Pelabuhan Perikanan Samudera Kendari	Tim Kerja Dukungan Manajerial						1	1	1	1	1	1	1	1	1	1	1	
18 Nilai Survei Kepuasan Masyarakat Lingkup Pelabuhan Perikanan Samudera Kendari	Tim Kerja Dukungan Manajerial		Sosialisasi Hasil Survei Kepuasan Pelanggan dan KPI	12,034,000	1	Kegiatan				1								



Pada Triwulan III terdapat perubahan pada format rencana aksi yang telah dievaluasi sesuai dengan Peraturan Menteri Kelautan dan Perikanan Nomor 35 Tahun 2023 tentang Pengelolaan Kinerja Organisasi di Lingkungan Kementerian Kelautan dan Perikanan sebagai berikut:

Tabel 5. Rencana Aksi Perubahan I Pelabuhan Perikanan Samudera Kendari Tahun 2024

Rencana Aksi Perubahan I Pelabuhan Perikanan Samudera Kendari Tahun 2024																								
Sasaran Kegiatan	Indikator Kinerja	Unit PE	Kegiatan	Alokasi Anggaran (Rp)	Target Kegiatan	Status Target	Target																	
							Jan	Feb	Mar	Apr	Mai	Juni	Juli	Agus	Sep	Okt	Nov	Des						
1. Meningkatkan kualitas layanan pelanggan di Pelabuhan Perikanan Samudera Kendari	1. Kepuasan PKPP dan CS3 di Pelabuhan Perikanan Samudera Kendari	Tim Kerja Pelayanan Janda	1. Meningkatkan kualitas layanan pelanggan di Pelabuhan Perikanan Samudera Kendari (Dokumen: SOP, 2024, 2024, 2024)	1.071.000,000																				
			2. Meningkatkan jumlah kunjungan optimalisasi PKPP	100.000,000	12	Dokumen																		
2. Peningkatan pelayanan layanan di Pelabuhan Perikanan Samudera Kendari	2. Peningkatan pelayanan layanan di Pelabuhan Perikanan Samudera Kendari	Tim Kerja Operasional PKPP	3. Peningkatan pelayanan layanan di Pelabuhan Perikanan Samudera Kendari (Dokumen: SOP, 2024, 2024, 2024)	10.000,000	0	Layanan																		
			4. Peningkatan pelayanan layanan di Pelabuhan Perikanan Samudera Kendari (Dokumen: SOP, 2024, 2024, 2024)	10.000,000	0	Layanan																		
			5. Peningkatan pelayanan layanan di Pelabuhan Perikanan Samudera Kendari (Dokumen: SOP, 2024, 2024, 2024)	10.000,000	12	Layanan																		
			6. Peningkatan pelayanan layanan di Pelabuhan Perikanan Samudera Kendari (Dokumen: SOP, 2024, 2024, 2024)	10.000,000	12	Dokumen																		
			7. Peningkatan pelayanan layanan di Pelabuhan Perikanan Samudera Kendari (Dokumen: SOP, 2024, 2024, 2024)	10.000,000	0	Layanan																		
			8. Peningkatan pelayanan layanan di Pelabuhan Perikanan Samudera Kendari (Dokumen: SOP, 2024, 2024, 2024)	10.000,000	0	Layanan																		
3. Peningkatan pelayanan layanan di Pelabuhan Perikanan Samudera Kendari	3. Peningkatan pelayanan layanan di Pelabuhan Perikanan Samudera Kendari	Tim Kerja Pelayanan Janda	9. Peningkatan pelayanan layanan di Pelabuhan Perikanan Samudera Kendari (Dokumen: SOP, 2024, 2024, 2024)	10.000,000	0	Layanan																		
			10. Peningkatan pelayanan layanan di Pelabuhan Perikanan Samudera Kendari (Dokumen: SOP, 2024, 2024, 2024)	10.000,000	0	Layanan																		
4. Peningkatan pelayanan layanan di Pelabuhan Perikanan Samudera Kendari	4. Peningkatan pelayanan layanan di Pelabuhan Perikanan Samudera Kendari	Tim Kerja Operasional PKPP	11. Peningkatan pelayanan layanan di Pelabuhan Perikanan Samudera Kendari (Dokumen: SOP, 2024, 2024, 2024)	10.000,000	0	Layanan																		
			12. Peningkatan pelayanan layanan di Pelabuhan Perikanan Samudera Kendari (Dokumen: SOP, 2024, 2024, 2024)	10.000,000	0	Layanan																		

Rencana Aksi Perubahan / Pelibatan Perikanan Samudera Kendari Tahun 2024

Sasaran Kegiatan	Indikator Kinerja	Unit RI	Kegiatan	Alokasi Anggaran (Rp)	Target Kegiatan	Status Target Kegiatan	Target																	
							Jan	Feb	Mar	Apr	Mei	Juni	Juli	Agust	Sep	Ok	Nov	Des						
1. Target Peningkatkan Kualitas dan Keberlanjutan Perikanan (Perikanan Samudera Kendari)	100 Nelayan/Perikanan	100 Nelayan/Perikanan	Perencanaan 100 Nelayan dan Perikanan (Perikanan) di Kabupaten Kendari (2024-2025-2026)	1.200.000.000	1	Selesai																		
			A. Peningkatan pelaksanaan pemantauan di Perikanan Perikanan	217.200.000	10	Ditentukan	1	2	3	4	5	6	7	8	9	10	11	12						
			AA. Layanan pemantauan di Perikanan (Perikanan)	124.000.000	10	Ditentukan	1	2	3	4	5	6	7	8	9	10	11	12						
			AB. Layanan pemantauan di Perikanan (Perikanan)	85.100.000	10	Ditentukan																		
			AC. Layanan pemantauan di Perikanan (Perikanan)	95.200.000	10	Ditentukan																		
			AD. Layanan pemantauan di Perikanan (Perikanan)	13.800.000	10	Ditentukan																		
			AE. Layanan pemantauan di Perikanan (Perikanan)	89.300.000	10	Ditentukan																		
			AF. Layanan pemantauan di Perikanan (Perikanan)	89.300.000	10	Ditentukan																		
			B. Rapat Koordinasi dan Pelaksanaan Pemantauan Perikanan (Perikanan) di Perikanan (Perikanan)	418.800.000	1	Selesai																		
			C. Sosialisasi Pemantauan di Perikanan (Perikanan) di Perikanan (Perikanan)	1.5.970.000	1	Selesai																		
			D. Sosialisasi Pemantauan di Perikanan (Perikanan) di Perikanan (Perikanan)	19.500.000	9	Ditentukan																		
			E. Sosialisasi Pemantauan di Perikanan (Perikanan) di Perikanan (Perikanan)	41.500.000	1	Selesai																		
			AA. Sosialisasi Pemantauan di Perikanan (Perikanan) di Perikanan (Perikanan)	229.100.000	1	Selesai																		
			F. Sosialisasi Pemantauan di Perikanan (Perikanan) di Perikanan (Perikanan)	12.410.000	1	Selesai																		
			AB. Sosialisasi Pemantauan di Perikanan (Perikanan) di Perikanan (Perikanan)	27.000.000	1	Selesai																		
			AC. Sosialisasi Pemantauan di Perikanan (Perikanan) di Perikanan (Perikanan)	40.000.000	1	Selesai																		
Perencanaan 100 Nelayan dan Perikanan (Perikanan) di Perikanan (Perikanan)	1.200.000.000	1	Selesai																					
AA. Sosialisasi Pemantauan di Perikanan (Perikanan) di Perikanan (Perikanan)	20.000.000	1	Selesai																					
AB. Sosialisasi Pemantauan di Perikanan (Perikanan) di Perikanan (Perikanan)	11.000.000	1	Selesai																					

Rencana Aksi Perubahan / Pelibatan Perikanan Samudera Kendari Tahun 2024

Sasaran Kegiatan	Indikator Kinerja	Unit RI	Kegiatan	Alokasi Anggaran (Rp)	Target Kegiatan	Status Target Kegiatan	Target																	
							Jan	Feb	Mar	Apr	Mei	Juni	Juli	Agust	Sep	Ok	Nov	Des						
4. Peningkatan dan peningkatan kualitas pemantauan perikanan samudera kendari yang optimal	100 Nelayan/Perikanan	100 Nelayan/Perikanan	Perencanaan 100 Nelayan dan Perikanan (Perikanan) di Kabupaten Kendari (2024-2025-2026)	1.200.000.000	1	Selesai																		
			A. Peningkatan pelaksanaan pemantauan di Perikanan Perikanan	217.200.000	10	Ditentukan	1	2	3	4	5	6	7	8	9	10	11	12						
			AA. Layanan pemantauan di Perikanan (Perikanan)	124.000.000	10	Ditentukan	1	2	3	4	5	6	7	8	9	10	11	12						
			AB. Layanan pemantauan di Perikanan (Perikanan)	85.100.000	10	Ditentukan																		
			AC. Layanan pemantauan di Perikanan (Perikanan)	95.200.000	10	Ditentukan																		
			AD. Layanan pemantauan di Perikanan (Perikanan)	13.800.000	10	Ditentukan																		
			AE. Layanan pemantauan di Perikanan (Perikanan)	89.300.000	10	Ditentukan																		
			AF. Layanan pemantauan di Perikanan (Perikanan)	89.300.000	10	Ditentukan																		
			B. Rapat Koordinasi dan Pelaksanaan Pemantauan Perikanan (Perikanan) di Perikanan (Perikanan)	418.800.000	1	Selesai																		
			C. Sosialisasi Pemantauan di Perikanan (Perikanan) di Perikanan (Perikanan)	1.5.970.000	1	Selesai																		
			D. Sosialisasi Pemantauan di Perikanan (Perikanan) di Perikanan (Perikanan)	19.500.000	9	Ditentukan																		
			E. Sosialisasi Pemantauan di Perikanan (Perikanan) di Perikanan (Perikanan)	41.500.000	1	Selesai																		
			AA. Sosialisasi Pemantauan di Perikanan (Perikanan) di Perikanan (Perikanan)	229.100.000	1	Selesai																		
			F. Sosialisasi Pemantauan di Perikanan (Perikanan) di Perikanan (Perikanan)	12.410.000	1	Selesai																		
			AB. Sosialisasi Pemantauan di Perikanan (Perikanan) di Perikanan (Perikanan)	27.000.000	1	Selesai																		
			AC. Sosialisasi Pemantauan di Perikanan (Perikanan) di Perikanan (Perikanan)	40.000.000	1	Selesai																		
Perencanaan 100 Nelayan dan Perikanan (Perikanan) di Perikanan (Perikanan)	1.200.000.000	1	Selesai																					
AA. Sosialisasi Pemantauan di Perikanan (Perikanan) di Perikanan (Perikanan)	20.000.000	1	Selesai																					
AB. Sosialisasi Pemantauan di Perikanan (Perikanan) di Perikanan (Perikanan)	11.000.000	1	Selesai																					

Rencana Aksi Perubahan I Pelabuan Perikanan Samudera Kenduri Tahun 2024

Sasaran Kegiatan	Indikator Kinerja	Unit PI	Kegiatan	Abstrak Anggaran (Rp)	Target Kegiatan	Status Target Kegiatan	Target																		
							Jan	Feb	Mar	Apr	Mei	Jun	Jul	Agus	Sep	Ok	Nov	Des							
5. Peningkatan Efektifitas Perikanan dari Alat Perangkap ikan yang Berbasis Saringan di Pelabuhan Perikanan Samudera Kenduri	5.1. Efektifitas Alat Perangkap yang Berbasis Saringan	Din. Kota Samudera	5.1.1. Pengadaan dan pemasangan alat perangkap saringan	50.000.000	10	Realisasi																			
			5.1.2. Pemeliharaan alat perangkap saringan	50.000.000	10	Realisasi																			
			5.1.3. Sosialisasi Perikanan Saringan/Perangkap/Perangkap/Perangkap/Perangkap	50.000.000	10	Realisasi																			
			5.1.4. Pengadaan dan pemasangan alat perangkap saringan	50.000.000	10	Realisasi																			
			5.1.5. Pengadaan dan pemasangan alat perangkap saringan	50.000.000	10	Realisasi																			
6. Peningkatan Efektifitas Perikanan dari Alat Perangkap Ikan yang Berbasis Saringan di Pelabuhan Perikanan Samudera Kenduri	6.1. Efektifitas Perikanan Saringan/Perangkap/Perangkap/Perangkap/Perangkap	Din. Kota Samudera	6.1.1. Pengadaan dan pemasangan alat perangkap saringan	10.000.000	10	Realisasi																			
			6.1.2. Pemeliharaan alat perangkap saringan	10.000.000	10	Realisasi																			
			6.1.3. Sosialisasi Perikanan Saringan/Perangkap/Perangkap/Perangkap/Perangkap	10.000.000	10	Realisasi																			
			6.1.4. Pengadaan dan pemasangan alat perangkap saringan	10.000.000	10	Realisasi																			
			6.1.5. Pengadaan dan pemasangan alat perangkap saringan	10.000.000	10	Realisasi																			
			6.1.6. Sosialisasi Perikanan Saringan/Perangkap/Perangkap/Perangkap/Perangkap	10.000.000	10	Realisasi																			
			6.1.7. Sosialisasi Perikanan Saringan/Perangkap/Perangkap/Perangkap/Perangkap	10.000.000	10	Realisasi																			
7. Peningkatan Efektifitas Perikanan dari Alat Perangkap Ikan yang Berbasis Saringan di Pelabuhan Perikanan Samudera Kenduri	7.1. Efektifitas Perikanan Saringan/Perangkap/Perangkap/Perangkap/Perangkap	Din. Kota Samudera	7.1.1. Pengadaan dan pemasangan alat perangkap saringan	10.000.000	10	Realisasi																			
			7.1.2. Pemeliharaan alat perangkap saringan	10.000.000	10	Realisasi																			
			7.1.3. Sosialisasi Perikanan Saringan/Perangkap/Perangkap/Perangkap/Perangkap	10.000.000	10	Realisasi																			
			7.1.4. Pengadaan dan pemasangan alat perangkap saringan	10.000.000	10	Realisasi																			

Rencana Aksi Perubahan I Pelabuan Perikanan Samudera Kenduri Tahun 2024

Sasaran Kegiatan	Indikator Kinerja	Unit PI	Kegiatan	Abstrak Anggaran (Rp)	Target Kegiatan	Status Target Kegiatan	Target																	
							Jan	Feb	Mar	Apr	Mei	Jun	Jul	Agus	Sep	Ok	Nov	Des						
1. Peningkatan Efektifitas Perikanan dari Alat Perangkap Ikan yang Berbasis Saringan di Pelabuhan Perikanan Samudera Kenduri	1.1. Efektifitas Perikanan Saringan/Perangkap/Perangkap/Perangkap/Perangkap	Din. Kota Samudera	1.1.1. Pengadaan dan pemasangan alat perangkap saringan	10.000.000	1	Realisasi																		
			1.1.2. Pemeliharaan alat perangkap saringan	10.000.000	1	Realisasi																		
			1.1.3. Sosialisasi Perikanan Saringan/Perangkap/Perangkap/Perangkap/Perangkap	10.000.000	1	Realisasi																		
2. Peningkatan Efektifitas Perikanan dari Alat Perangkap Ikan yang Berbasis Saringan di Pelabuhan Perikanan Samudera Kenduri	2.1. Efektifitas Perikanan Saringan/Perangkap/Perangkap/Perangkap/Perangkap	Din. Kota Samudera	2.1.1. Pengadaan dan pemasangan alat perangkap saringan	10.000.000	1	Realisasi																		
			2.1.2. Pemeliharaan alat perangkap saringan	10.000.000	1	Realisasi																		
			2.1.3. Sosialisasi Perikanan Saringan/Perangkap/Perangkap/Perangkap/Perangkap	10.000.000	1	Realisasi																		
			2.1.4. Pengadaan dan pemasangan alat perangkap saringan	10.000.000	1	Realisasi																		
3. Peningkatan Efektifitas Perikanan dari Alat Perangkap Ikan yang Berbasis Saringan di Pelabuhan Perikanan Samudera Kenduri	3.1. Efektifitas Perikanan Saringan/Perangkap/Perangkap/Perangkap/Perangkap	Din. Kota Samudera	3.1.1. Pengadaan dan pemasangan alat perangkap saringan	10.000.000	1	Realisasi																		
			3.1.2. Pemeliharaan alat perangkap saringan	10.000.000	1	Realisasi																		
			3.1.3. Sosialisasi Perikanan Saringan/Perangkap/Perangkap/Perangkap/Perangkap	10.000.000	1	Realisasi																		
4. Peningkatan Efektifitas Perikanan dari Alat Perangkap Ikan yang Berbasis Saringan di Pelabuhan Perikanan Samudera Kenduri	4.1. Efektifitas Perikanan Saringan/Perangkap/Perangkap/Perangkap/Perangkap	Din. Kota Samudera	4.1.1. Pengadaan dan pemasangan alat perangkap saringan	10.000.000	1	Realisasi																		
			4.1.2. Pemeliharaan alat perangkap saringan	10.000.000	1	Realisasi																		
			4.1.3. Sosialisasi Perikanan Saringan/Perangkap/Perangkap/Perangkap/Perangkap	10.000.000	1	Realisasi																		
			4.1.4. Pengadaan dan pemasangan alat perangkap saringan	10.000.000	1	Realisasi																		

Rencana Awal Perubahan 1 Perubahan Perikanan Samudera Kendari Tahun 2024

Sasaran Kegiatan	Indikator Kinerja	Unit RI	Kegiatan	Alokasi Anggaran (Rp)	Target Kegiatan	Sifat dan Target Kegiatan	Target																	
							Jan	Feb	Mar	Apr	Mai	Jun	Jul	Agus	Sep	Ok	Nov	Des						
1) Target pemenuhan anggarannya (M&A) Pribudaya Perikanan Samudera Kendari		Tim Kerja Subangsi Manajerial	A. Sarana Pembiayaan Targeted Debt	105.247.200	4	Dakuser			1															
			Bantuan Kredit Pembiayaan	1.000.000.000	1	Luas																		
			2024 (100%)																					
			2023 (100%)																					
			B. Sarana Pembiayaan Kegiatan-Administrasi/Perikanan	41.700.000	4	Dakuser			1															
			A. Sarana Pembiayaan Kegiatan-Administrasi/Perikanan	1.000.000.000	1	Luas																		
			2024 (100%)																					
			2023 (100%)																					
			C. Sarana Pembiayaan Kegiatan-Administrasi/Perikanan	1.000.000.000	1	Luas																		
			2024 (100%)																					
2023 (100%)																								
2) M&A Pembiayaan Perikanan Samudera Kendari		Tim Kerja Subangsi Manajerial	A. Sarana Pembiayaan Targeted Debt	105.247.200	4	Dakuser			1															
Bantuan Kredit Pembiayaan			1.000.000.000	1	Luas																			
2024 (100%)																								
2023 (100%)																								
B. Sarana Pembiayaan Kegiatan-Administrasi/Perikanan			41.700.000	4	Dakuser			1																
A. Sarana Pembiayaan Kegiatan-Administrasi/Perikanan			1.000.000.000	1	Luas																			
2024 (100%)																								
2023 (100%)																								
C. Sarana Pembiayaan Kegiatan-Administrasi/Perikanan			1.000.000.000	1	Luas																			
2024 (100%)																								
2023 (100%)																								
3) M&A Pembiayaan Perikanan Samudera Kendari		Tim Kerja Subangsi Manajerial	A. Sarana Pembiayaan Targeted Debt	105.247.200	4	Dakuser			1															
Bantuan Kredit Pembiayaan			1.000.000.000	1	Luas																			
2024 (100%)																								
2023 (100%)																								
B. Sarana Pembiayaan Kegiatan-Administrasi/Perikanan			41.700.000	4	Dakuser			1																
A. Sarana Pembiayaan Kegiatan-Administrasi/Perikanan			1.000.000.000	1	Luas																			
2024 (100%)																								
2023 (100%)																								
C. Sarana Pembiayaan Kegiatan-Administrasi/Perikanan			1.000.000.000	1	Luas																			
2024 (100%)																								
2023 (100%)																								




Kendari, 8 April 2024
 Kepala Perikanan Samudera
 PERIKANAN SAMUDERA
 KENDARI
 (Stempel Resmi dan Tanda Tangan)

BAB III

AKUNTABILITAS KINERJA

3.1 CAPAIAN KINERJA ORGANISASI

3.2 REALISASI ANGGARAN



BAB III AKUNTABILITAS KINERJA

3.1 CAPAIAN KINERJA ORGANISASI

Keberhasilan pelaksanaan pembangunan perikanan tangkap tahun 2024 diukur melalui 18 Indikator Kinerja Utama (IKU) yang terbagi ke dalam 9 (sembilan) Sasaran Strategis yakni sebagai berikut:

1. Nilai PNBPN Sektor Perikanan Tangkap Meningkatkan di Pelabuhan Perikanan Samudera Kendari, dengan indikator kinerja sebanyak 1 indikator;
2. Produktivitas Perikanan Tangkap Meningkatkan di Pelabuhan Perikanan Samudera Kendari, dengan indikator kinerja sebanyak 1 indikator;
3. Pengelolaan Pelabuhan Perikanan Samudera Kendari yang Berdaya Saing, dengan indikator kinerja sebanyak 3 indikator;
4. Pengembangan dan Peningkatan Fasilitas Pelabuhan Perikanan Samudera Kendari yang Optimal, dengan indikator kinerja sebanyak 2 indikator;
5. Pengelolaan Kapal Perikanan dan Alat Penangkapan Ikan yang Berdaya Saing di Pelabuhan Perikanan Samudera Kendari, dengan indikator kinerja sebanyak 1 indikator;
6. Pengelolaan Awak Kapal Perikanan yang Tersertifikasi/Terlindungi di Pelabuhan Perikanan Samudera Kendari, dengan indikator kinerja sebanyak 1 indikator;
7. Tata Kelola Pemerintahan yang Baik di Lingkungan Pelabuhan Perikanan Samudera Kendari, dengan indikator kinerja sebanyak 9 indikator.

Pencapaian Indikator Kinerja Pelabuhan Perikanan Samudera Kendari pada Triwulan III tahun 2024 dapat dilihat pada tabel berikut:

Tabel 6. Capaian Indikator Kinerja Utama (IKU) Pelabuhan Perikanan Samudera Kendari Triwulan III Tahun 2024

SASARAN KEGIATAN	INDIKATOR KINERJA	TARGET 2024	TRIWULAN III		
			TARGET	REALISASI	%
1. Nilai PNBPN Sektor Perikanan Tangkap Meningkatkan di Pelabuhan Perikanan Samudera Kendari	01 Penerimaan PNBPN Non SDA di Pelabuhan Perikanan Samudera Kendari (Rp.Juta)	5.445,01	4.083,76	5.654,71	120

SASARAN KEGIATAN	INDIKATOR KINERJA	TARGET 2024	TRIWULAN III				
			TARGET	REALISASI	%		
2.	Produktivitas Perikanan Tangkap di Pelabuhan Perikanan Samudera Kendari Meningkat	02.	Volume produksi perikanan tangkap di Pelabuhan Perikanan Samudera Kendari (Ton)	16.000	11.000	13.318,89	120
3.	Pengelolaan Pelabuhan Perikanan Samudera Kendari yang Berdaya Saing	04.	Tingkat Kinerja Pelabuhan Perikanan Samudera Kendari (Nilai)	84	84	95	113,10
4.	Pengembangan dan Peningkatan Fasilitas di Pelabuhan Perikanan Samudera Kendari yang Optimal	07.	Nilai Pengendalian Lingkungan di Pelabuhan Perikanan Samudera Kendari (Nilai)	30,10	30,10	90,86	120
5.	Pengelolaan Kapal Perikanan dan Alat Penangkapan Ikan yang Berdaya Saing di Pelabuhan Perikanan Samudera Kendari	08.	Kapal Perikanan Izin Daerah yang Memenuhi Ketentuan (Kapal)	1322	1312	2047	120
7.	Tata Kelola Pemerintahan yang Baik di Lingkungan Pelabuhan Perikanan Samudera Kendari	11.	Presentase Rekomendasi Hasil Pengawasan yang Dimanfaatkan untuk Perbaikan Kinerja Pelabuhan Perikanan Samudera Kendari (Persen)	80	80	100	120
		18.	Nilai Survei Kepuasan Masyarakat lingkup Pelabuhan Perikanan Samudera Kendari (Indeks)	88,30	88,30	88,68	100,43

Berdasarkan tabel di atas, nilai kinerja organisasi (NKO) PPS Kendari pada Triwulan III adalah 117,22, dengan 6 (enam) IKU & IKM yang bernilai Istimewa (nilai di atas 110). Pembahasan masing-masing indikator akan dicantumkan pada sub bab berikut sesuai dengan ketentuan yang tercantum pada Peraturan Menteri PAN dan RB Nomor 53 Tahun 2014 dan Permen KP Nomor 35/PERMEN-KP/2023 untuk laporan kinerja interim, sebagai berikut:

1. Membandingkan antara target dan realisasi kinerja triwulan berjalan;
2. Membandingkan antara realisasi kinerja serta capaian kinerja triwulan berjalan dengan triwulan tahun sebelumnya atau triwulan sebelumnya (jika ada);
3. Membandingkan realisasi kinerja sampai dengan triwulan berjalan dengan target tahunan;
4. Analisis penyebab keberhasilan/kegagalan atau peningkatan/penurunan kinerja serta alternatif solusi yang telah dilakukan; dan
5. Analisis program/kegiatan yang menunjang keberhasilan ataupun kegagalan pencapaian pernyataan kinerja

3.2. EVALUASI DAN ANALISA PENCAPAIAN KINERJA

Adapun hasil evaluasi dan analisa pencapaian kinerja Pelabuhan Perikanan Samudera Kendari adalah sebagai berikut:

3.2.1. Sasaran Kegiatan 1 – Nilai PNPB Sektor Perikanan Tangkap Meningkat di Pelabuhan Perikanan Samudera Kendari

Pencapaian sasaran kegiatan ini diukur melalui 1 (satu) Indikator yakni; Nilai PNPB non SDA Sektor Perikanan Tangkap Meningkat di Pelabuhan Perikanan Samudera Kendari (Rp. Juta)

Indikator Kinerja (IK-1) : Penerimaan PNPB non SDA di Pelabuhan Perikanan Samudera Kendari

Indikator Nilai PNPB non SDA dari sektor Perikanan Tangkap adalah seluruh penerimaan Pelabuhan Perikanan Samudera Kendari berasal dari penerimaan operasional Pelabuhan. Peningkatan PNPB dari sektor perikanan diantaranya ditentukan dari arah operasional pelabuhan perikanan samudera kendari. PNPB yang dikelola oleh PPS Kendari berupa PNPB yang berasal dari Pendapatan jasa pelabuhan, Penggunaan sarana dan prasarana, Jasa lainnya.

Target nilai PNPB non SDA pada tahun 2024 adalah sebesar Rp5.445.010.000

dengan periode pengukuran triwulanan. Adapun realisasi target PNPB Pelabuhan Perikanan Samudera Kendari tersaji pada tabel berikut:

Tabel 7. Capaian Indikator Kinerja "Penerimaan PNPB non SDA di Pelabuhan Perikanan Samudera Kendari" Triwulan III Tahun 2024

Sasaran Kegiatan – 1					Nilai PNPB Sektor Perikanan Tangkap Meningkat di Pelabuhan Perikanan Samudera Kendari						
Indikator Kinerja – 1					Penerimaan PNPB non SDA di Pelabuhan Perikanan Samudera Kendari						
Realisasi Triwulan III Tahun 2019 – 2023					Realisasi Tahun 2024					Renstra 2020-2024	
Tahun 2019	Tahun 2020	Tahun 2021	Tahun 2022	Tahun 2023	Target Tahun 2024	Target TW III	Realisasi TW III	% Realisasi i thd Target TW III 2024	% Realisasi i thd Target Tahun 2024	Target 2024	% Realisasi thd Target Akhir Renstra
5,935	3.094	3.540	5,260	8.169	5.445,01	4.083,76	5.654,71	120	103,66	7.200	78,53

1) Perbandingan Target dengan Realisasi Triwulan III Tahun 2024

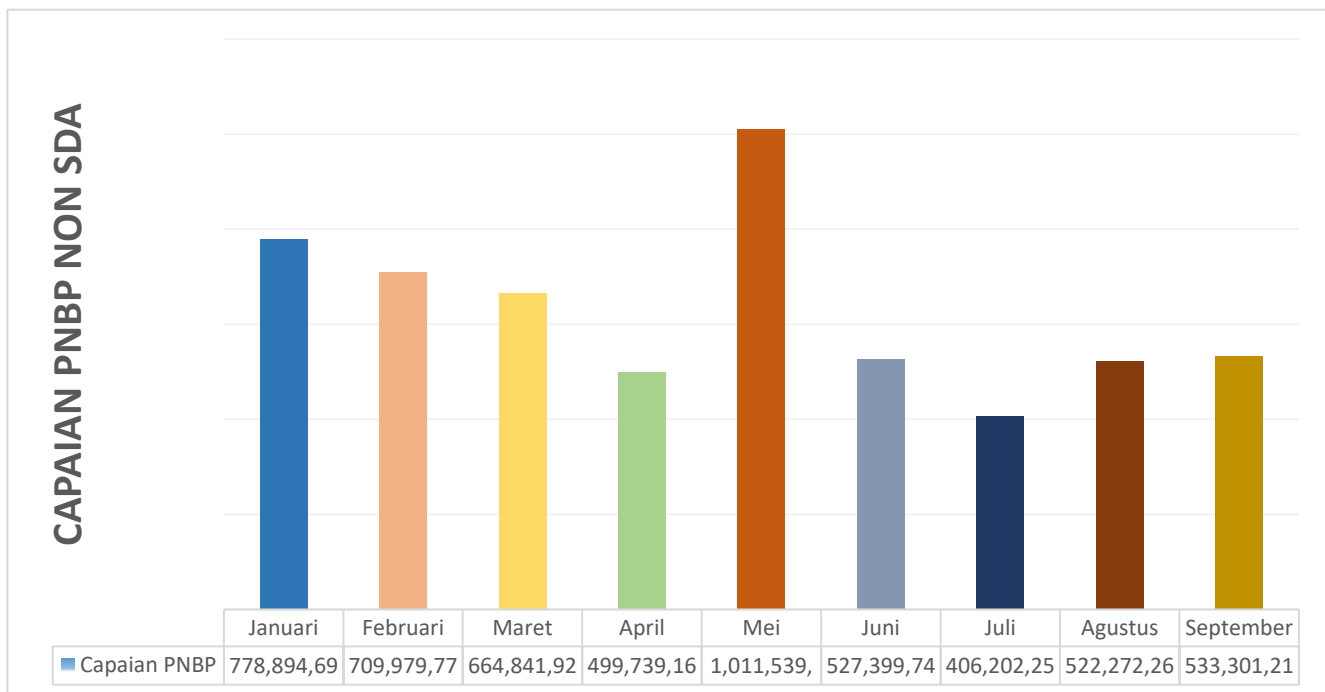
Berdasarkan tabel di atas dapat diketahui bahwa capaian target sebesar Rp5.654.717.269 atau 120% dari target. Adapun laporan target & realisasi PNPB per akun yang bersumber dari data TPNBP – SPAN – dan SIMPONI adalah sebagai berikut:

Tabel 8. Laporan Target & Realisasi PNPB Per Akun Triwulan III Tahun 2024

No	Akun	Target Sumber Data TPNBP (Rp)	Realisasi – Sumber Data SPAN (Rp)	Realisasi – Sumber Data SIMPONI (Rp)
1.	425122 – Pendapatan dari Penjualan Peralatan dan Mesin	0,00	394.743,00	394.743,00
2.	425131 – Pendapatan Sewa Tanah, Gedung, dan Bangunan	0,00	337.802.585,00	323.380.000,00
3.	425151 – Pendapatan Penggunaan Sarana dan Prasarana sesuai dengan Tusi	1.621.989.000,00	1.839.294.711,00	1.839.294.711,00
4.	425289 – Pendapatan Pengujian, Sertifikasi, Kalibrasi, dan Standardisasi Lainnya	0,00	0,00	1.820.000,00

No	Akun	Target Sumber Data TPNBP (Rp)	Realisasi – Sumber Data SPAN (Rp)	Realisasi – Sumber Data SIMPONI (Rp)
5.	425421 – Pendapatan Layanan Pendidikan dan/atau Pelatihan	0,00	0,00	116.590,00
6.	425621 – Pendapatan Jasa Pelabuhan Perikanan	3.823.024.000,00	3.451.051.410,00	3.449.114.820,00
7.	425811 – Pendapatan Denda Penyelesaian Pekerjaan Pemerintah	0,00	546.840,00	0,00
8.	425911 – Penerimaan Kembali Belanja Pegawai Tahun Anggaran yang Lalu	0,00	2.557.068,00	0,00
8.	425912 – Penerimaan Kembali Belanja Pegawai Tahun Anggaran yang Lalu	0,00	23.069.912,00	23.069.912,00
TOTAL		5.445.010.000	5.654.717.269,00	5.637.190.776,00

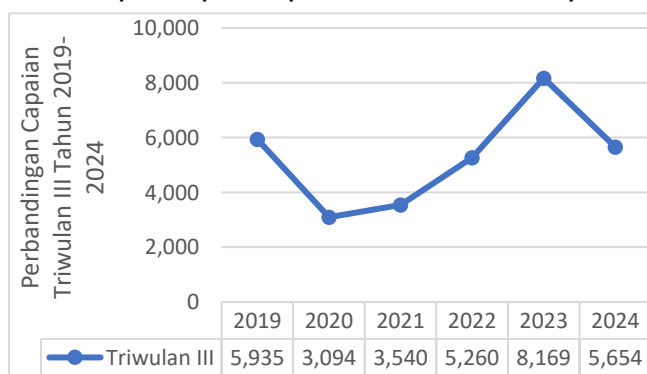
Apabila dilihat capaian PNBPN per bulannya, capaian tertinggi pada triwulan III terjadi di bulan September yaitu sebesar Rp533.301.215. Pada bulan tersebut, terdapat peningkatan PNBPN pelayanan penggunaan pengadaan air hingga mencapai Rp166.556.400 yang juga menjadi pendapatan PNBPN tertinggi pada triwulan tersebut.



Grafik 1. Capaian PNBP Non SDA Triwulan III

2) Perbandingan antara Realisasi Kinerja dengan Triwulan Tahun Sebelumnya

Jika dibandingkan dengan realisasi di Triwulan III tahun 2023, realisasi di tahun ini terdapat penurunan penerimaan sebesar Rp2.514.290.000 atau hanya mencapai 69,22% dari realisasi tahun sebelumnya. Adapun perbedaan yang cukup besar pada pendapatan akun 42151 yaitu Pendapatan Penggunaan Sarana dan



Prasarana sesuai dengan tusi dan 425621 - Pendapatan Jasa Pelabuhan yang menurun secara signifikan.

Grafik 2. Perbandingan Capaian IKU Penerimaan PNBP Triwulan III Tahun 2019 - 2024

3) Perbandingan antara Realisasi Kinerja terhadap Target Tahunan

Apabila dibandingkan dengan target tahun 2024, capaian kinerja untuk IKU ini sudah melebihi target yaitu 103,66%.

4) Analisa Penyebab Keberhasilan/ Kegagalan atau Peningkatan/ Penurunan Kinerja

Pencapaian IKU Penerimaan PNPB non SDA di Pelabuhan Perikanan Samudera Kendari Triwulan III Tahun 2024 didukung oleh komitmen para petugas pelayanan jasa di Pelabuhan Perikanan Samudera Kendari. Selain itu terjadinya peningkatan kegiatan operasional yang disebabkan oleh meningkatnya kegiatan bongkar muat ikan, sehingga berpengaruh pada peningkatan penerimaan PNPB khususnya tambat labuh, penjualan air, Listrik, penumpukan barang. Tidak hanya itu, penambahan jumlah investor berupa permohonan baru atas sewa tanah dan atau bangunan pada lahan industry PPS Kendari dan peningkatan kepatuhan pembayaran jasa PNPB khususnya untuk pendatapan penggunaan sarana dan prasarana.

5) Analisa Program/kegiatan yang Menunjang Keberhasilan ataupun Kegagalan Pencapaian Pernyataan Kinerja

Kegiatan yang menunjang kinerja pencapaian PNPB yaitu program pelaksanaan tata Kelola operasional perusahaan di Pelabuhan Perikanan yang meliputi kegiatan pengadaan sarana penunjang PNPB Pasca Produksi, kegiatan peningkatan pelayanan perikanan dalam rangka mendukung PIT, serta monitoring dan evaluasi penggunaan lahan bangunan. Selain itu, pada triwulan III terdapat monitoring dan evaluasi pengelolaan PNPB Bersama tim DJPb Sulawesi Tenggara dan konsultasi public rancangan Peraturan Menteri Kelautan dan Perikanan tentang Persyaratan dan Tata Cara Pengenaan Tarif atas Penerimaan Negara Bukan Pajak yang berasal dari pemanfaatan sumber daya alam perikanan.



Gambar 2. Publikasi Kegiatan Pencapaian PNPB di Sosial Media PPS Kendari

3.2.2. Sasaran Kegiatan 2 – Produktivitas Perikanan Tangkap di Pelabuhan Perikanan Samudera Kendari Meningkat

Pada Sasaran Kegiatan Produktivitas Perikanan Tangkap di Pelabuhan Perikanan Samudera Kendari Meningkat terdapat 1 (satu) indikator yang mendukung yakni Volume produksi perikanan tangkap di Pelabuhan Perikanan Samudera Kendari (Ton).

Indikator Kinerja (IK-2) : Volume Produksi Perikanan Tangkap di Pelabuhan Perikanan Samudera Kendari

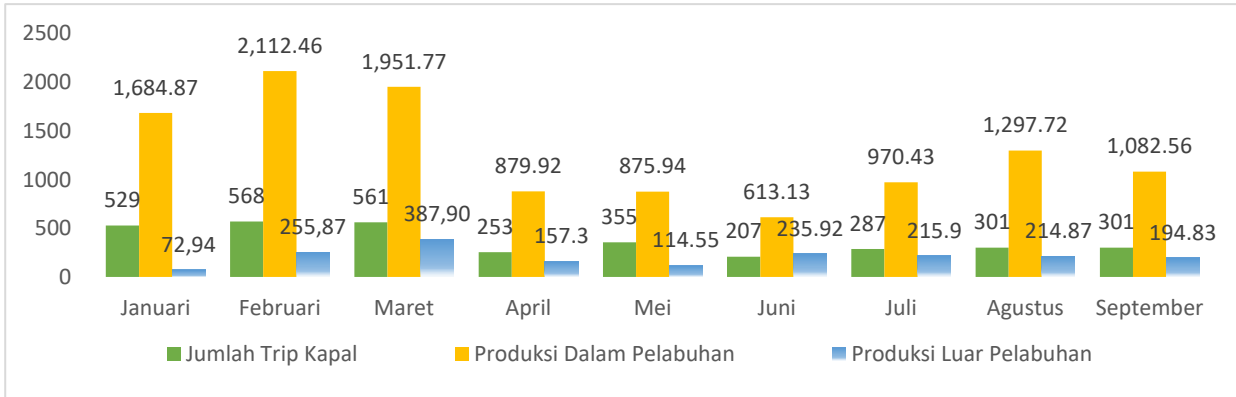
Produksi Perikanan Tangkap merupakan hasil perhitungan dari volume produksi di Pelabuhan Perikanan Samudera (PPS) Kendari. Realisasi produksi perikanan tangkap diukur dan dilaporkan secara berkala setiap bulan. Adapun capaian IKU ini terlampir pada tabel sebagai berikut:

Tabel 9. Capaian Indikator Kinerja “Volume produksi perikanan tangkap di Pelabuhan Perikanan Samudera Kendari” Triwulan III Tahun 2024

Sasaran Kegiatan – 2					Produktivitas Perikanan Tangkap di Pelabuhan Perikanan Samudera Kendari Meningkat						
Indikator Kinerja – 2					Volume Produksi Perikanan Tangkap di Pelabuhan Perikanan Samudera Kendari						
Realisasi Triwulan III Tahun 2019 – 2023					Realisasi Tahun 2024					Renstra 2020-2024	
Tahun 2019	Tahun 2020	Tahun 2021	Tahun 2022	Tahun 2023	Target Tahun 2024	Target TW III	Realisasi TW III	% Realisasi thd Target TW III 2024	% Realisasi thd Target Tahun 2024	Target 2024	% Realisasi thd Target Akhir Renstra
-	7.500	10.950	6.723	13.126	16.000	11.000	13.318,89	120	83,24	17.000	78,34

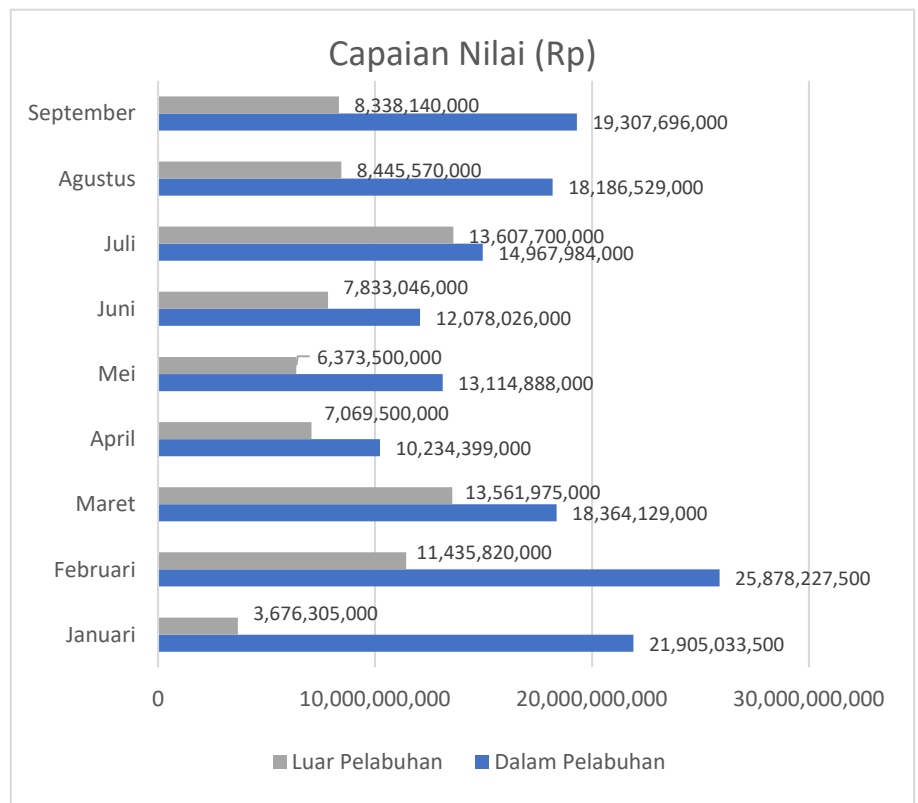
1) Perbandingan Target dengan Realisasi Triwulan III Tahun 2024

Berdasarkan tabel di atas dapat diketahui bahwa capaian IKU pada Triwulan III ini sebanyak 13.318,89 ton atau 120% dari target. Sumber produksi di PPS Kendari terdiri dari produksi dalam pelabuhan sebanyak 11.468,81 ton dan dari luar pelabuhan sebanyak 1.850,08 ton. Volume produksi tertinggi Triwulan III pada bulan Agustus. Adapun rekap produksi bulanan tersaji pada grafik di bawah.



Grafik 3. Rekapitulasi Jumlah Produksi Triwulan III PPS Kendari

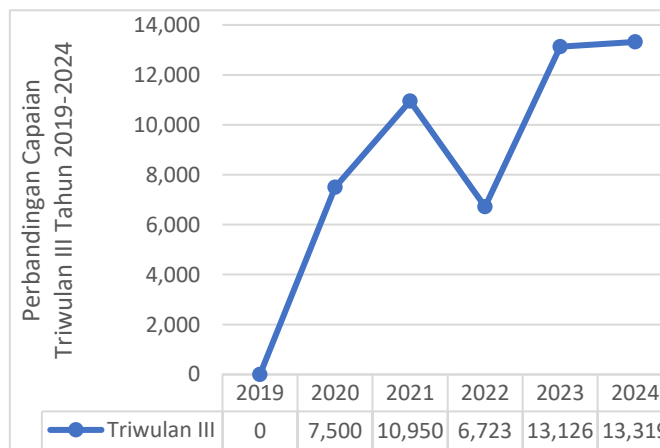
Apabila dihitung dalam rupiah, maka pendapatan produksi Triwulan III dapat dilihat pada grafik di samping. Capaian tertinggi pada bulan September untuk ikan dalam dan bulan Juli pada ikan luar pelabuhan.



Grafik 4. Capaian Nilai Produksi Triwulan III PPS Kendari

2) Perbandingan antara Realisasi Kinerja dengan Triwulan Tahun Sebelumnya

Jika dibandingkan dengan realisasi di tahun 2023, volume produksi pada Triwulan III ini mengalami peningkatan sebesar 192,89 ton atau 10,52%. Peningkatan ini disebabkan oleh produktivitas hasil tangkapan yang didaratkan yang begitu banyak.



Grafik 5. Perbandingan Capaian Volume Produksi Triwulan III Tahun 2019-2024

3) Perbandingan antara Realisasi Kinerja terhadap Target Tahunan




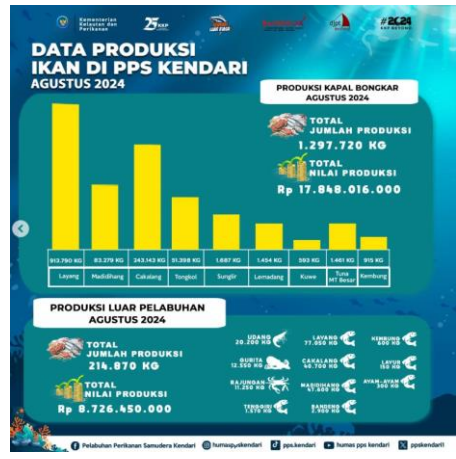

Apabila dibandingkan dengan target tahunan, capaian Triwulan III ini telah mencapai mencapai 83,24%.

4) Analisa Penyebab Keberhasilan/ Kegagalan atau Peningkatan/ Penurunan Kinerja

Pencapaian IKU volume produksi perikanan tangkap di Pelabuhan Perikanan Samudera Kendari pada Triwulan III tahun 2024 disebabkan antara lain meningkatnya kepatuhan dan kesadaran pelaku usaha/pemilik kapal terhadap regulasi pembongkaran ikan, adanya penambahan petugas enumerator yang ada di PPS Kendari.

5) Analisa Program/kegiatan yang menunjang keberhasilan ataupun kegagalan pencapaian pernyataan kinerja

Kegiatan yang menunjang kinerja pencapaian volume produksi perikanan tangkap di Pelabuhan Perikanan Samudera Kendari adalah inspeksi pembongkaran ikan dan pengujian formalin yang diselenggarakan secara rutin, data tren ikan dominan, rekapan data pasca produksi di PPS Kendari, FGD Bersama Bank Indonesia dan Rapat Koordinasi Wilayah (Rakorwil) Salampua Triwulan II oleh Bank Indonesia.





Gambar 3. Publikasi Kegiatan Tim Kerja Operasional di Sosial Media PPS Kendari

3.2.3. Sasaran Kegiatan 3 – Pengelolaan Pelabuhan Perikanan Samudera Kendari yang Berdaya Saing

Pada Sasaran Kegiatan Pengelolaan Pelabuhan Perikanan Samudera Kendari yang Berdaya Saing terdapat 3 (tiga) indikator yang mendukung yakni 1) Persentase Permohonan Perusahaan yang Dianalisa dan/atau Dievaluasi di Pelabuhan

Perikanan Samudera Kendari, 2) Tingkat Kinerja Pelabuhan Perikanan Samudera Kendari, 3) Tingkat Pelayanan Kesyahbandaran Pelabuhan Perikanan Samudera Kendari.

Indikator Kinerja (IK-3) : Persentase Permohonan Pengusahaan yang Dianalisa dan/atau Dievaluasi di Pelabuhan Perikanan Samudera Kendari

Sesuai dengan Permen KP Nomor 8 Tahun 2012, Pelabuhan Perikanan mempunyai fungsi pemerintahan dan pengusahaan. Sesuai dengan fungsi pengusahaan tersebut berupa penyediaan dan/atau jasa kapal perikanan dan jasa terkait di pelabuhan perikanan. Berdasarkan PP 85 Tahun 2021, jenis PNBK yang berlaku di KKP di antaranya meliputi penerimaan dari pelabuhan perikanan melalui sewa lahan/ gedung/ bangunan yang mana dalam prosesnya diperlukan analisa dan atau evaluasi permohonan pengusahaan.

Target IKU yang ditetapkan pada tahun 2024 sebesar 100% dengan periode pengukuran tahunan sehingga belum dilakukan perhitungan pada Triwulan ini. Namun, adapun capaian bulanan dokumen yang dianalisisasi dan dievaluasi pengusahaan baru, perpanjangan, serta addendum dapat disampaikan sebagai berikut:

Tabel 10. Capaian Bulanan Indikator Kinerja "Persentase Permohonan Pengusahaan yang Dianalisa dan/atau Dievaluasi di Pelabuhan Perikanan Samudera Kendari" Triwulan III Tahun 2024

Bulan	Nama Pengguna/Badan Usaha Perorangan/Instansi	Keterangan
Januari	1. Bengkel Yulianto	Perpanjangan Kontrak
	2. Muhammad Fadillah	Perpanjangan Kontrak
	3. Koperasi Mina Samudera (Rusun)	Perpanjangan Kontrak
	4. Andi Muh. Siad	Perpanjangan Kontrak
Februari	1. Bank Rakyat Indonesia (ATM)	Perpanjangan Kontrak
Maret	1. PT. Lintas Bestari Selaras	Perpanjangan Kontrak
	2. Kendari Bay Seafood	Permohonan Penambahan Lahan
	3. PT. Samodra Berkah Indonesia	Permohonan Baru Penggunaan Tanah
April	1. Koperasi Mina Samudera (PPDI)	Perpanjangan Penggunaan Bangunan ≤ 100 m ² masa kontrak 1 tahun
	2. Kendari Bay Seafood	Penambahan luas lahan seluas 100 m ² masa kontrak 5 tahun

Bulan	Nama Pengguna/Badan Usaha Perorangan/Instansi	Keterangan
Mei	1. PT. Andalan Nelayan	Kontrak Kerjasama melalui skema pemanfaatan sesuai dengan Peraturan Pemerintah No. 27 Tahun 2024 masa kontrak 5 tahun
Juni	1. Rahardi Ramang	Perpanjangan Penggunaan Bangunan masa kontrak 1 tahun
	2. Dharma Wanita Persatuan PPS	Perpanjangan Penggunaan Bangunan masa kontrak 1 tahun
	3. Wahyudin	Penggunaan Bangunan dengan Kontrak Baru masa kontrak 1 tahun
Juli	1. Dharma Wanita Persatuan PPS	Perpanjangan Penggunaan Bangunan masa kontrak 1 tahun
Agustus	1. Tim Kurator PT. Berkat Manunggal Jaya	Perpanjangan skema PP 85 Tahun 2021 (Skema Penggunaan dan sudah berkontak dengan PPS Kendari untuk Penggunaan Bangunan)
	2. PT. Jala Crabindo International	Perpanjangan skema PP 85 Tahun 2021 (Skema Penggunaan dan sudah berkontak dengan PPS Kendari untuk Penggunaan Bangunan)
	3. Wahyudi	Penggunaan Bangunan dengan Kontrak Baru masa kontrak 1 tahun
	4. Koperasi Mina Samudera	Perpanjangan skema PP 28 Tahun 2020 (Skema Pemanfaatan) dan proses berkas administrasi pada Sekretaris Ditjen Perikanan Tangkap
	5. Koperasi Ta'Awun Al Amin	Perpanjangan skema PP 28 Tahun 2020 (Skema Pemanfaatan) dan proses berkas administrasi pada Sekretaris Ditjen Perikanan Tangkap
	6. PT. Sartomo Sakti	Perpanjangan skema PP 28 Tahun 2020 (Skema Pemanfaatan) dan proses berkas administrasi pada Sekretaris Ditjen Perikanan Tangkap
	7. Chevy Iwani Baampe	Perpanjangan skema PP 28 Tahun 2020 (Skema Pemanfaatan) dan proses berkas administrasi pada Sekretaris Ditjen Perikanan Tangkap

Bulan	Nama Pengguna/Badan Usaha Perorangan/Instansi	Keterangan
	8. PT. Kendari Bay Seafood	Perpanjangan skema PP 28 Tahun 2020 (Skema Pemanfaatan) dan proses berkas administrasi pada Sekretaris Ditjen Perikanan Tangkap
September	1. Swandi Surya Ningrat	Perpanjangan skema PP 28 Tahun 2020 (Skema Pemanfaatan) dan proses berkas administrasi pada Sekretaris Ditjen Perikanan Tangkap

Indikator Kinerja (IK-4) : Tingkat Kinerja Pelabuhan Perikanan Samudera Kendari

Dalam upaya menilai tingkat kinerja operasional yang didasarkan atas ketentuan kriteria teknis dan operasional kelas pelabuhan perikanan (sesuai SK Dirjen Perikanan Tangkap No. 20/KEP-DJPT/2015 tentang Pedoman Evaluasi Kinerja Operasional Pelabuhan Perikanan, perubahan atas SK Dirjen Perikanan Tangkap No. 432/DJPT.3/OT.220.D3/I/2008). Sebagai bagian dari kegiatan manajemen untuk menilai kinerja pelabuhan perikanan. Adapun ruang lingkup kegiatannya meliputi 1). Administrasi dan Sistem Informasi (9 parameter), 2) Fasilitas Pelabuhan Perikanan (6 parameter), 3) Pelayanan Umum (9 parameter), 4) Investasi dan Industri (3 parameter).

Berikut parameter yang tertuang pada aplikasi PIPP yaitu: (1) Frekuensi pengiriman data (PIPP), (2) E-Logbook, (3) Aplikasi SPB Online, (4) SHTI, 5. Realisasi penyerapan anggaran, 6. Pendapatan pelabuhan, 7. Ketersediaan SDM Pengelolah PP, (8). Kapasitas Daya Tampung kolam pelabuhan, (9) Panjang Dermaga (10) Kedalaman Kolam (11) Sarana Pelabuhan (Docking, Bengkel) (12) Kelengkapan Fasilitas pemasaran dan distribusi ikan (13) Ketersediaan lahan pelabuhan (14) Pelayanan Tambat Labuh (15) Produksi perikanan (16) Frekwensi kunjungan Kapal (17) STBLKK (18) Sosialisasi dan BIMTEK (19) Fasilitas Penyuluhan, Pengawasan dan Pengendalian SDI, Perkarantinaan ikan, Publikasi (20) Pelaksanaan K5 (21) Penyaluran air bersih (Kapal dan Industri pengolahan) (22) Penyaluran Es (Kapal) (23) Penyaluran BBM (Kapal) (24) Pelayanan Pengolahan Hasil Perikanan di WKOPP (25) Pemanfaatan Lahan Pelabuhan (26) Penyerapan Naker (27) Perubahan Jumlah

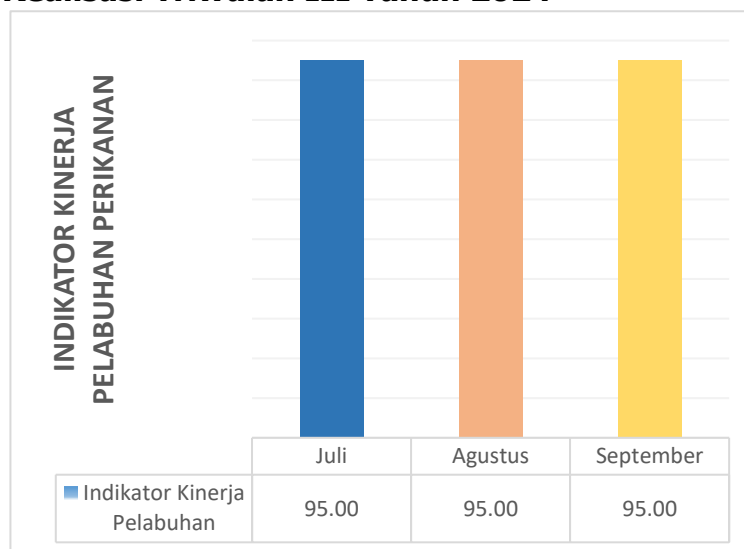
Investor di Pelabuhan Perikanan. Adapun capaian IKU ini terlampir pada tabel di bawah ini:

Tabel 11. Capaian Indikator Kinerja “Tingkat Kinerja Pelabuhan Perikanan Samudera Kendari” Triwulan III Tahun 2024

Sasaran Kegiatan – 3					Pengelolaan Pelabuhan Perikanan Samudera Kendari yang Berdaya Saing						
Indikator Kinerja – 4					Tingkat Kinerja Pelabuhan Perikanan Samudera Kendari						
Realisasi Triwulan III Tahun 2019 – 2023					Realisasi Tahun 2024					Renstra 2020-2024	
Tahun 2019	Tahun 2020	Tahun 2021	Tahun 2022	Tahun 2023	Target Tahun 2024	Target TW III	Realisasi TW III 2024	% Realisasi thd Target TW III 2024	% Realisasi thd Target Tahun 2024	Target 2024	% Realisasi thd Target Akhir Renstra
-	84	85,67	92,17	90,80	84	84	95	113,10	113,10	80	118,75

1) Perbandingan Target dengan Realisasi Triwulan III Tahun 2024

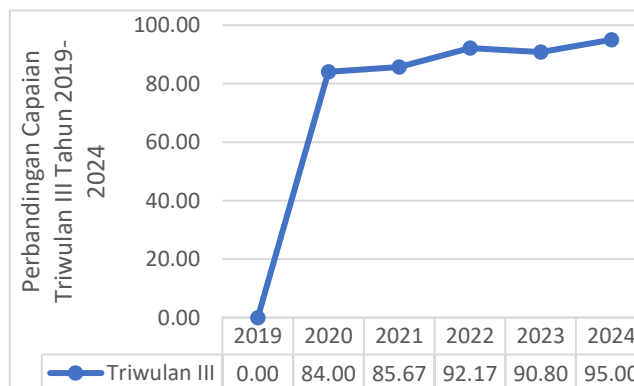
Berdasarkan tabel di atas dapat diketahui bahwa capaian target IKU ini sebesar 95 atau 113,10% dari target. Adapun rekapitulasi evaluasi kinerja aplikasi PIPP di PPS Kendari tersaji pada grafik di samping. Pada Triwulan III, nilai indikator kinerja pelabuhan PPS Kendari konsisten mendapatkan nilai 95 atau predikat SANGAT BAIK.



Grafik 6. Capaian Indikator Kinerja Pelabuhan Triwulan III Tahun 2024

2) Perbandingan antara Realisasi Kinerja dengan Triwulan Tahun Sebelumnya

Jika dibandingkan dengan realisasi di tahun 2023, IKU ini mengalami peningkatan sebesar 3,7%. Jika dibandingkan dengan capaian pada 5 tahun terakhir, capaian pada tahun ini merupakan capaian paling tinggi.



Grafik 7. Perbandingan Capaian Indikator Kinerja Pelabuhan Triwulan III Tahun 2019-2024

3) Perbandingan antara Realisasi Kinerja terhadap Target Tahunan

Apabila dibandingkan dengan target tahunan, IKU ini telah mencapai target sebesar 113.10%

4) Analisa Penyebab Keberhasilan/ Kegagalan atau Peningkatan/ Penurunan Kinerja

Pencapaian IKU Tingkat Kinerja Pelabuhan Perikanan Samudera Kendari pada Triwulan III Tahun 2024 adalah sebesar 95 atau 113,10%. Tercapaiannya target ini tidak terlepas kerja sama dan koordinasi antartim kerja lingkup PPS Kendari dengan memproporsikan anggaran berdasarkan indikator yang telah ditetapkan.

5) Analisa Program/ kegiatan yang menunjang keberhasilan ataupun kegagalan pencapaian pernyataan kinerja

Kegiatan yang menunjang kinerja pencapaian tingkat kinerja Pelabuhan Perikanan Samudera Kendari adalah bimtek PIPP untuk petugas. Pada triwulan ini juga PPS Kendari Kembali mendapatkan penghargaan untuk hasil penilaian evaluasi kinerja Pelabuhan perikanan dengan kategori nilai SANGAT BAIK.



Gambar 4. Publikasi Pencapaian IKU Tingkat Kinerja di Sosial Media PPS Kendari

Indikator Kinerja (IK-5) : Tingkat Pelayanan Kesyahbandaran Pelabuhan Perikanan Samudera Kendari

Merupakan indikator yang menunjukkan jumlah persetujuan berlayar yang diterbitkan (bobot 40%), jumlah surat tanda bukti lapor kedatangan (STBLK) yang diterbitkan (bobot 40%), dan jumlah sertifikat hasil tangkapan ikan (SHTI) yang diterbitkan (bobot 20%). Dalam manual IKU, formula perhitungan dari ketiga pelayanan ini dibobot lalu dijumlahkan. Target dari IKU ini sebesar 85% dengan perhitungan tahunan sehingga belum dilakukan perhitungan pada Triwulan ini. Namun, adapun capaian bulanan SPB, STBLKK, jumlah kapal berpangkalan, SHTI, dan Revisi/Penolakan SHTI dapat disampaikan sebagai berikut:

Tabel 12. Capaian Bulanan Indikator Kinerja "Tingkat Pelayanan Kesyahbandaran Pelabuhan Perikanan Samudera Kendari" Triwulan III Tahun 2024

Bulan	UKURAN				
	Surat	STBL	Kapal	Sertifikat Hasil	Revisi/
	Peretujuan Berlayar (SPB)	Kedatangan Kapal	Berpangkalan	Tangkapan Ikan	Penolakan SHTI
Januari	643	585	529	4	0
Februari	569	536	567	4	0
Maret	542	576	561	3	0
April	320	286	320	4	0
Mei	412	418	418	2	0
Juni	232	271	271	3	0
Juli	315	322	322	2	0

Bulan	UKURAN				
	Surat Persetujuan Berlayar (SPB)	STBL Kedatangan Kapal	Kapal Berpangkalan	Sertifikat Hasil Tangkapan Ikan	Revisi/ Penolakan SHTI
	Agustus	360	347	347	0
Sep	319	336	336	0	0
TOTAL	3712	3677	3671	22	0

Pada Triwulan ini juga beberapa kegiatan yang menunjang kinerja pencapaian tingkat pelayanan kesyahbandaran Pelabuhan Perikanan Samudera Kendari di antaranya Sosialisasi Keselamatan Pelayaran bagi Nelayan di PP Kajang, Kab. Bulukumba, Sosialisasi Kesyahbandaran di PP. Lappa, Kabupaten Sinjai, Sosialisasi Penangkapan Ikan Terukur (PIT) di PP. Torobulu, Kabupaten Konawe Selatan, Rapat Koordinasi Implementasi Proses Bisnis Level 3 Pengelolaan Operasional Pelabuhan Pangkalan, Koordinasi PIT dan PNBP Pasca di PPI Mangolo, Kolaka, Desiminasi Kesyahbandaran di PP Sodohoa, serta kegiatan rutin seperti rekapitulasi aktivitas kapal PPS Kendari, pemeriksaan teknis dan nautis kapal, serta patroli rutin kesyahbandaran.





Gambar 5. Publikasi Kegiatan Penunjang Pencapaian Tingkat Kinerja Kesyahbandaran

Pada triwulan ini juga Pelabuhan Perikanan Samudera Kendari meraih prestasi dengan meraih Penghargaan TERBAIK Peringkat ke-1 dalam kategori "Unit Pelaksana Teknis Pusat Terbaik dalam Implementasi Log Book Penangkapan Ikan Tahun 2023". Penghargaan ini diberikan pada saat berlangsungnya Rapat Teknis Log Book



Penangkapan Ikan Tahun 2024 yang diselenggarakan oleh Direktorat Pengelolaan Sumber Daya Ikan yang berlangsung pada tanggal 20 s/d 23 Agustus 2024. Tidak hanya PPS Kendari yang meraih Penghargaan Peringkat TERBAIK ke-1, Pelabuhan binaan PPI Sodohoa Kendari juga meraih Peringkat TERBAIK ke-1 kategori "Unit Pelaksana Teknis Daerah Terbaik Implementasi Log Book Penangkapan Ikan 2023".

3.2.4. Sasaran Kegiatan 4 – Pengembangan dan Peningkatan Fasilitas di Pelabuhan Perikanan Samudera Kendari yang Optimal.

Pada Sasaran Kegiatan Pengembangan dan Peningkatan Fasilitas di Pelabuhan Perikanan Samudera Kendari yang Optimal terdapat 2 (dua) indikator yang mendukung, (1) Persentase Pengendalian Pengembangan Fasilitas Pelabuhan Perikanan Samudera Kendari dan (2) Nilai Pengendalian Lingkungan di Pelabuhan Perikanan Samudera Kendari.

Indikator Kinerja (IK-6) : Persentase Pengendalian Pengembangan Fasilitas Pelabuhan Perikanan Samudera Kendari

Sesuai dengan Permen KP Nomor 8 Tahun 2012, Pelabuhan Perikanan adalah tempat yang terdiri atas daratan dan perairan di sekitarnya dengan batas-batas tertentu sebagai tempat kegiatan pemerintahan dan kegiatan sistem bisnis perikanan yang digunakan sebagai tempat kapal perikanan bersandar, berlabuh, dan/atau bongkar muat ikan yang dilengkapi dengan fasilitas keselamatan pelayaran dan kegiatan penunjang perikanan. Dalam rangka menunjang fungsi pelabuhan perikanan, setiap pelabuhan perikanan memiliki fasilitas yang terdiri dari fasilitas pokok, fasilitas fungsional, dan fasilitas penunjang. Pelabuhan Perikanan yang telah beroperasi dapat dilakukan pengembangan sesuai dengan kebutuhannya.

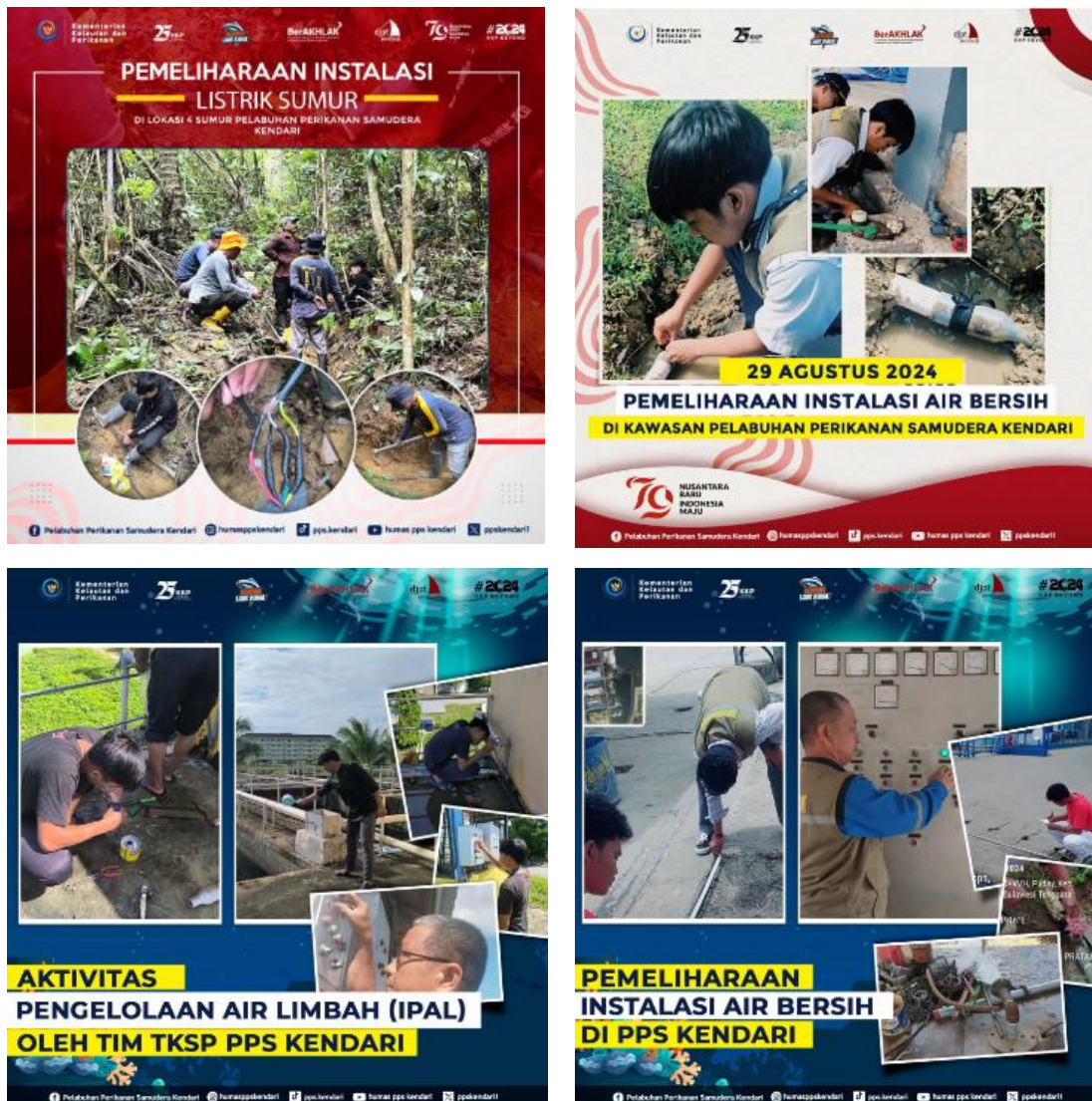
Target IKU tahun 2024 ini sebesar 80% dengan perhitungan tahunan sehingga belum dilakukan perhitungan pada Triwulan ini. Namun, adapun capaian yang dapat dilaporkan sebagai berikut:

Tabel 13. Capaian Indikator Kinerja "Persentase Pengendalian Pengembangan Fasilitas Pelabuhan Perikanan Samudera Kendari" Triwulan III Tahun 2024

No	Uraian Pekerjaan	Pagu (Rp)	Realisasi (Rp)	Sisa (Rp)
TRIWULAN I				
1.	Pemeliharaan jaringan listrik dan lampu jalan	61.000.000	2.562.000	58.438.000
2.	Pemeliharaan sumur dalam dengan pompa (3 unit x 2 kali)	45.000.000	12.572.000	32.428.000
3.	Pemeliharaan mesin cold storage	30.000.000	8.894.000	21.106.000

No	Uraian Pekerjaan	Pagu (Rp)	Realisasi (Rp)	Sisa (Rp)
4.	Eksploitasi Mesin Genset	35.000.000	16.500.000	18.500.000
5.	Peralatan operasional air bersih	95.698.000	2.470.000	93.228.000
TRIWULAN II				
6.	Pemeliharaan Bangunan Cold Storage	9.500.000	2.259.000	7.241.000
7.	Pemeliharaan Atap TPI Higienis	162.000.000	154.610.000	7.390.000
8.	Pemeliharaan Ruang Kerja TKSP	103.450.000	103.283.000	167.000
9.	Pemeliharaan Instalasi Air Bersih	29.000.000	5.391.900	23.608.100
10.	Rehabilitasi Toilet Kantor	100.000.000	99.754.000	246.000
TRIWULAN III				
11.	Pemeliharaan Instalasi Air Bersih	29.000.000	15.969.300	13.030.700
12.	Pemeliharaan alat pemadam kebakaran	25.000.000	8.769.000	16.231.000
13.	Pemeliharaan jaringan listrik dan lampu jalan	51.000.000	43.043.800	7.956.200
14.	Pemeliharaan Unit Pengolahan Air Bersih	10.564.000	7.500.000	3.064.000
15.	Pemeliharaan CCTV	50.000.000	44.552.625	5.447.375
16.	Pemeliharaan sumur dalam dengan pompa	52.800.000	38.932.400	13.867.600
17.	Uji kualitas air bersih dan limbah	20.000.000	3.080.000	16.920.000

Pada triwulan ini, tim kerja Tata Kelola dan Sarana Prasarana melaksanakan pemeliharaan rutin seperti pemeliharaan instalasi listrik sumur, pemeliharaan instalasi air bersih, dan pengelolaan air limbah (IPAL).



Gambar 6. Publikasi Kegiatan Penunjang Pencapaian Pengembangan Fasilitas di PPS Kendari

Indikator Kinerja (IK-7) : Nilai Pengendalian Lingkungan di Pelabuhan Perikanan Samudera Kendari

Sesuai dengan Peraturan Pemerintah Nomor 22 Tahun 2021 tentang Penyelenggaraan Perlindungan dan Pengelolaan Lingkungan Hidup, persetujuan lingkungan melalui penyusunan amdal dan uji kelayakan amdal atau penyusunan formulir UKL-UPL dan pemeriksaan UKL-UPL. Sejalan dengan hal tersebut, dalam Peraturan Menteri Kelautan dan Perikanan Nomor 8 Tahun 2012 tentang Kepelabuhanan Perikanan, penyelenggaraan pelabuhan perikanan yang mengoperasikan pelabuhan perikanan harus: 1) Bertanggung jawab sepenuhnya atas pengoperasian pelabuhan perikanan yang bersangkutan, 2) menaati ketentuan peraturan perundang-undangan di bidang perikanan dan lingkungan.

Menindaklanjuti hal tersebut, KKP telah memiliki suatu sistem informasi web yang disebut dengan SELARASKAN. Melalui aplikasi ini, tata kelola lingkungan di pelabuhan perikanan dapat dimonitoring mulai dari program lingkungan hingga hasil pencapaian kualitas lingkungan yang dimutakhirkan secara berkala dan dicantumkan dalam bentuk skor pelabuhan. Adapun formula perhitungan dari aplikasi SELARASKAN ini adalah

Skor keseluruhan = Skor Indikator Program (60%) + Skor Indikator Hasil (40%).

Skor indikator program adalah program *mandatory* yang wajib dimutakhirkan dan *voluntary* (Program tidak wajib berjalan di pelabuhan perikanan) serta indikator hasil terdiri dari kebersihan pelabuhan, pengelolaan sampah, kualitas udara, kualitas air, penggunaan listrik, penggunaan air, pengelolaan limbah B3, dan kepatuhan regulasi.

Kategori yang terdapat dalam aplikasi Sistem Informasi dan Monitoring Tata Kelola Lingkungan Pelabuhan Perikanan (SELARASKAN) terdiri dari:

1. Kurang : 0 – 30
2. Cukup : >30 – 60
3. Baik: >61 – 80
4. Sangat Baik: >81 – 100

Target IKU tahun 2024 ini sebesar 30,10 dengan periode pengukuran triwulanan.

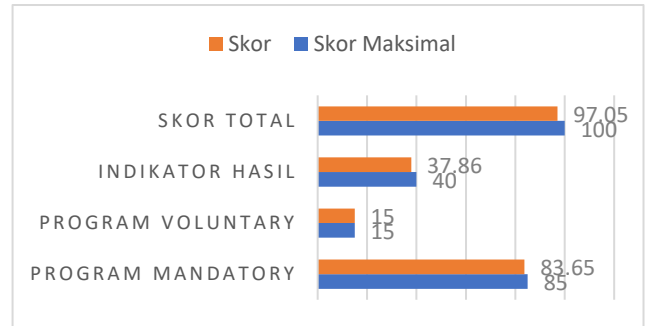
Capaian IKU ini terlampir pada tabel di bawah ini:

Tabel 14. Capaian Indikator Kinerja “Nilai Pengendalian Lingkungan Pelabuhan Perikanan Samudera Kendari” Triwulan III Tahun 2024

Sasaran Kegiatan – 4					Pengembangan dan Peningkatan Fasilitas di Pelabuhan Perikanan Samudera Kendari yang Optimal						
Indikator Kinerja – 7					Nilai Pengendalian Lingkungan di Pelabuhan Perikanan Samudera Kendari						
Realisasi Triwulan III Tahun 2019 – 2023					Realisasi Tahun 2024					Renstra 2020-2024	
Tahun 2019	Tahun 2020	Tahun 2021	Tahun 2022	Tahun 2023	Target Tahun 2024	Target TW III	Realisasi TW III 2024	% Realisasi thd Target TW III 2024	% Realisasi thd Target Tahun 2024	Target 2024	% Realisasi thd Target Akhir Renstra
N/A	N/A	N/A	N/A	N/A	30,10	30,10	90,86	120	120	N/A	N/A

1) Perbandingan Target dengan Realisasi Triwulan III Tahun 2024

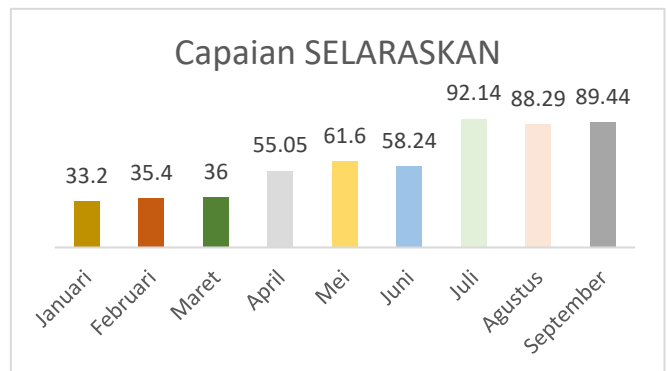
Berdasarkan tabel di atas dapat diketahui bahwa capaian target IKU ini sebesar 90,86 atau 120% dari target. Adapun capaian implementasi SELARASKAN bulan September 2024 yang telah dikoreksi *evidence* oleh tim evaluasi SELARASKAN tersaji pada grafik di samping.



Grafik 8. Capaian Nilai Pengendalian Lingkungan Bulan September 2024

2) Perbandingan antara Realisasi Kinerja dengan Triwulan Tahun Sebelumnya

Belum dapat dibandingkan karena merupakan IKU yang baru muncul di Triwulan IV tahun 2023.



Grafik 9. Capaian Bulanan Nilai Pengendalian Lingkungan

3) Perbandingan antara Realisasi Kinerja terhadap Target Tahunan

Apabila dibandingkan dengan target tahunan, IKU ini telah mencapai target sebesar 120%.

4) Analisa Penyebab Keberhasilan/ Kegagalan atau Peningkatan/ Penurunan Kinerja

Capaian IKU di triwulan ini yang melebihi target dipengaruhi oleh tersedianya data yang dibutuhkan untuk diupload ke dalam aplikasi SELARASKAN.

5) Analisa Program/kegiatan yang menunjang keberhasilan ataupun kegagalan pencapaian pernyataan kinerja

Kegiatan yang menunjang kinerja nilai pengendalian lingkungan diantaranya adalah rapat evaluasi kegiatan K5, kegiatan evaluasi pemantauan dan pengelolaan lingkungan semester I tahun 2024, pengendalian vector di Kawasan Pelabuhan serta kegiatan rutin seperti kerja bakti dan kegiatan kebersihan kawasan Pelabuhan.



Gambar 7. Publikasi Kegiatan Penunjang Pencapaian Nilai Pengendalian Lingkungan

3.2.5. Sasaran Kegiatan 5 – Pengelolaan Kapal Perikanan dan Alat Penangkapan Ikan yang Berdaya Saing di Pelabuhan Perikanan Samudera Kendari

Pada Sasaran Kegiatan Pengelolaan Kapal Perikanan dan Alat Penangkapan Ikan yang Berdaya Saing di Pelabuhan Perikanan Samudera Kendari terdapat 1 (satu) indikator yang mendukung yaitu (1) Kapal Perikanan Izin Daerah yang Memenuhi

Ketentuan.

Indikator Kinerja (IK-8) : Kapal Perikanan Izin Daerah yang Memenuhi Ketentuan

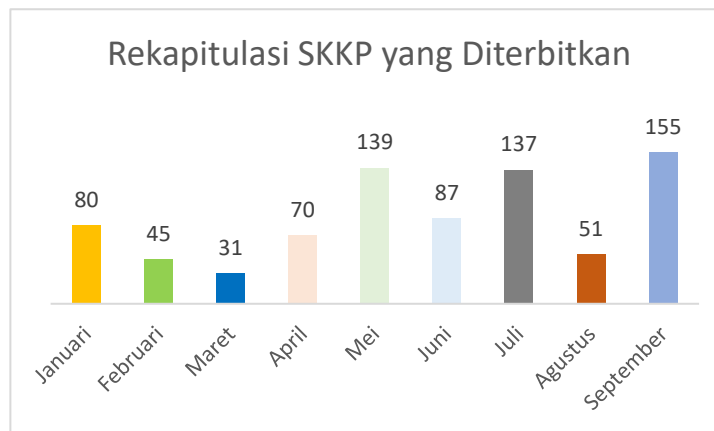
Merupakan indikator yang menunjukkan jumlah dokumen kapal perikanan (sertifikat kelaikan kapal) yang diterbitkan oleh Pelabuhan Perikanan Samudera Kendari. Target IKU di tahun 2024 adalah sebanyak 1322 kapal dengan periode pengukuran triwulanan. Adapun capaian pada IKU ini terlampir pada tabel berikut:

Tabel 15. Capaian Indikator Kinerja "Kapal Perikanan Izin Daerah yang Memenuhi Ketentuan" Triwulan III Tahun 2024

Sasaran Kegiatan – 5					Pengelolaan Kapal Perikanan dan Alat Penangkapan Ikan yang Berdaya Saing di Pelabuhan Perikanan Samudera Kendari						
Indikator Kinerja – 8					Kapal Perikanan Izin Daerah yang Memenuhi Ketentuan						
Realisasi Triwulan III Tahun 2019 – 2023					Realisasi Tahun 2024					Renstra 2020-2024	
Tahun 2019	Tahun 2020	Tahun 2021	Tahun 2022	Tahun 2023	Target Tahun 2024	Target TW III	Realisasi TW III 2024	% Realisasi thd Target TW III 2024	% Realisasi thd Target Tahun 2024	Target 2024	% Realisasi thd Target Akhir Renstra
N/A	N/A	N/A	N/A	N/A	1322	1312	2047	120	154,84	N/A	N/A

1) Perbandingan Target dengan Realisasi Triwulan III Tahun 2024

Berdasarkan tabel di atas dapat diketahui bahwa capaian target IKU ini sebesar 2047 kapal atau 120% dari target. Pada bulan September 2024, terdapat 155 kapal perikanan izin daerah yang memenuhi ketentuan. Jika dibandingkan dengan capaian bulan Juli sebanyak 137 kapal dan bulan Agustus sebanyak 51 kapal, maka capaian bulan September merupakan jumlah tertinggi selama periode triwulan III tahun 2024. Adapun rincian sertifikat kelaikan kapal perikanan (SKKP) yang diterbitkan setiap bulan tersaji pada grafik di bawah ini:



Grafik 10. Rekapitulasi Capaian Sertifikat Kelaikan Kapal Perikanan (SKKP) Triwulan III

2) Perbandingan antara Realisasi Kinerja dengan Triwulan Tahun Sebelumnya

Belum dapat dibandingkan karena merupakan IKU yang baru muncul di Triwulan IV tahun 2023.

3) Perbandingan antara Realisasi Kinerja terhadap Target Tahunan

Apabila dibandingkan dengan target tahunan, IKU ini telah mencapai target sebesar 154,84%.

4) Analisa Penyebab Keberhasilan/ Kegagalan atau Peningkatan/ Penurunan Kinerja

Capaian IKU di Triwulan ini yang melebihi target dipengaruhi beberapa faktor, antara lain meningkatkan kepatuhan dan kesadaran pelaku usaha/pemilik kapal terhadap regulasi dan ketentuan perizinan dan kolaborasi serta koordinasi instansi dengan memperkuat kerjasama antar pemerintah daerah, organisasi non pemerintah, dan stakeholder perikanan lainnya dalam rangka memastikan kapal perikanan telah memenuhi ketentuan sesuai dengan peraturan perundangan.

5) Analisa Program/kegiatan yang menunjang keberhasilan ataupun kegagalan pencapaian pernyataan kinerja

Kegiatan yang menunjang IKU ini yaitu gerai pengukuran kapal di PP Untia dan Gerai migrasi perizinan dan pengecekan fiik kapal perikanan di PP. Minaminanga, Kabupaten Buton Utara.



Gambar 8. Publikasi Kegiatan Penunjang Pencapaian Kapal Perikanan Izin Daerah

3.2.6. Sasaran Kegiatan 6 – Pengelolaan Awak Kapal Perikanan yang Tersertifikasi/ Terlindungi di Pelabuhan Perikanan Samudera Kendari

Pada Sasaran Kegiatan Pengelolaan Awak Kapal Perikanan yang Tersertifikasi/ Terlindungi di Pelabuhan Perikanan Samudera Kendari terdapat 1 (satu) indikator yang mendukung, (1) Persentase Peningkatan Pengetahuan Kompetensi dan Perlindungan Nelayan/Awak Kapal Perikanan.

Indikator Kinerja (IK-9) : Persentase Peningkatan Pengetahuan Kompetensi dan Perlindungan Nelayan/Awak Kapal Perikanan

Merupakan indikator yang menunjukkan persentase awak kapal perikanan yang tersertifikasi kompetensi layak laut, layak tangkap dan layak simpan serta yang memiliki dokumen perlindungan awak kapal perikanan sebagaimana tercantum dalam PP 27 tahun 2021 tentang penyelenggaraan bidang kelautan dan perikanan. Target IKU di tahun 2024 adalah sebesar 30% dengan periode pengukuran tahunan sehingga belum dilakukan perhitungan pada Triwulan ini. Namun, adapun capaian kegiatan dapat disampaikan sebagai berikut:

1. Pelaksanaan Bimbingan Teknis Sertifikasi Kecakapan Nelayan di kota Bau-Bau, Sulawesi Tenggara yang diselenggarakan tanggal 8 Juli 2024 bersinergi dengan Dinas Kelautan dan Perikanan kota Bau-Bau. Sertifikasi Kecakapan Nelayan (SKN) bagi Awak Kapal perikanan ini ditujukan bagi kapal perikanan yang berukuran >5 s/d 30 GT. Bimtek SKN ini dilaksanakan dalam rangka mendukung kompetensi Nelayan dan Awak kapal perikanan. Kegiatan dibuka oleh Pj Sekda Kota Baubau Bapak La Ode Fasikin S.Pi., M.Si yang didampingi

oleh kepala dinas perikanan kota Baubau ibu Yulia Widiarti, ST, M.Si. Peserta yang hadir pada bimtek SKN ini sebanyak 50 orang. Bapak Erik Lesmana Ishak dan Bapak Muh. Ikram selaku Instruktur membekali peserta dengan pengetahuan dasar operasi penangkapan ikan, alat tangkap hingga praktek keselamatan kerja dan pertolongan pertama saat terjadi kecelakaan diatas kapal/ pemadaman kebakaran.



Gambar 9. Publikasi Kegiatan Bimtek SKN di Kota Bau-Bau

2. Bimbingan Teknis Sertifikasi Kecapakan Nelayan di PP Untia yang dilaksanakan pada tanggal 23 Juli 2024. Dalam kegiatan tersebut turut hadir Direktur Kapal Perikanan dan Alat Penangkapan Ikan (KAPI) yakni Bapak Mochamad Idnillah, Kepala PPS Kendari, Direktorat Perkapalan dan Kepelautan Kementerian Perhubungan, Penanggung Jawab PP. Untia, Kepala Dinas Kelautan dan Perikanan Provinsi Sulawesi Selatan, serta 167 peserta bimtek yakni nelayan dari Maros, Galesong, Makassar, dan Pulau Langkai. Materi kegiatan Bimtek dibawakan oleh 3 orang Pemateri yang memaparkan tentang prosedur penentuan posisi kapal, Logbook penangkapan ikan, peraturan perikanan tangkap, daerah dan musim penangkapan ikan, pengetahuan dasar pelayaran dan operasi penangkapan ikan hingga praktek keselamatan kerja dan pertolongan pertama saat terjadi kecelakaan diatas kapal/ pemadaman kebakaran.



Gambar 10. Publikasi Kegiatan Bimtek SKN di PP. Untia

3. Bimbingan Teknis Sertifikasi Keterampilan Penanganan Ikan yang diselenggarakan bekerjasama dengan PT. Pahala Bahari Nusantara. Sosialisasi ini dirangkaikan dengan sosialisasi terkait kebijakan sosial hak-hak nelayan bertempat di Ruang Rapat Lantai 1 Kantor PPS Kendari. Kegiatan Bimtek SKPI dan Sosialisasi Kebijakan Sosial Hak-hak Nelayan ini dilaksanakan dalam rangka mendukung kompetensi awak kapal perikanan dalam melakukan penanganan ikan diatas kapal dan memastikan para nelayan memahami akan hak-haknya. Diakhir kegiatan Peserta Bimtek melakukan Praktek cara penyusunan ikan dengan es yg baik dan benar.



Gambar 11. Publikasi Kegiatan Bimtek SKPI di PPS Kendari

4. Bimbingan Teknis Kecakapan Nelayan di Kelurahan Lemo, Kecamatan Kulisusu, Buton Utara. Kegiatan yang dilaksana 2 hari pada tanggal 17-18 September 2024

ini dihadiri oleh 50 orang peserta dan dibuka oleh Kepala Dinas Perikanan Buton Utara, La Ode Muhammad Said, S.P., M.S. Syahbandar PPS Kendari selaku instruktur membekali peserta dengan pengetahuan dasar operasi penangkapan ikan, alat tangkap hingga keselamatan kerja dan pertolongan pertama saat terjadi kecelakaan di atas kapal.



Gambar 12. Publikasi Kegiatan Bimtek SKN di Buton Utara

5. Pelaksanaan penerapan Perjanjian Kerja Laut (PKL) setiap bulannya sebagai berikut:
 - a. Januari: Belum ada usulan Surat Perjanjian Kerja Laut (PKL). Hal ini dimungkinkan karena ada beberapa kapal yang masih dalam proses perpanjangan SIUP/SIPI/SIKPI utamanya bagi kapal-kapal yang akan migrasi dari izin daerah menjadi izin pusat. Namun, saat ini terdapat surat PKL yang masih berlaku sebanyak 9 orang yaitu kapal KM SPL-II dari PT. Sinar Pesona Laut.
 - b. Februari: Terdapat 138 kapal dengan jumlah awak kapal sebanyak 263 orang. Para awak kapal yang mengajukan pesegesahan surat perjanjian kerja laut telah memiliki sertifikat kompetensi khususnya Surat Keterangan Kecakapan 60 MIL yang dikeluarkan oleh instansi terkait.
 - c. Maret: Terdapat 40 kapal dengan jumlah awak kapal sebanyak 72 orang. Para awak kapal yang mengajukan pesegesahan surat perjanjian kerja

laut telah memiliki sertifikat kompetensi khususnya Surat Keterangan Kecakapan 60 MIL yang dikeluarkan oleh instansi terkait.

- d. April: Tidak terdapat usulan pengesahan Surat Perjanjian Kerja Laut, namun terdapat nelayan yang telah melakukan perjanjian kerja laut yang masih berlaku sebanyak 420 orang dengan jumlah kapal sebanyak 284 kapal.
- e. Mei: Tidak terdapat usulan baru untuk pengesahan Surat Perjanjian Kerja Laut, namun terdapat awak kapal/nelayan yang telah melakukan perjanjian kerja laut dan masih berlaku sebanyak 668 awak kapal dengan jumlah kapal sebanyak 418 kapal.
- f. Juni: Tidak terdapat usulan baru untuk pengesahan Surat Perjanjian Kerja Laut, namun terdapat awak kapal/nelayan yang telah melakukan perjanjian kerja laut dan masih berlaku sebanyak 411 awak kapal dengan jumlah kapal sebanyak 271 kapal.
- g. Juli: Tidak terdapat usulan baru untuk pengesahan Surat Perjanjian Kerja Laut, namun terdapat awak kapal/nelayan yang telah melakukan perjanjian kerja laut dan masih berlaku sebanyak 505 awak kapal dengan jumlah kapal sebanyak 322 kapal.
- h. Agustus: Tidak terdapat usulan baru untuk pengesahan Surat Perjanjian Kerja Laut, namun terdapat awak kapal/nelayan yang telah melakukan perjanjian kerja laut dan masih berlaku sebanyak 522 awak kapal dengan jumlah kapal sebanyak 347 kapal.
- i. September: Tidak terdapat usulan baru untuk pengesahan Surat Perjanjian Kerja Laut, namun terdapat awak kapal/nelayan yang telah melakukan perjanjian kerja laut dan masih berlaku sebanyak 524 awak kapal dengan jumlah kapal sebanyak 337 kapal.

i. Sasaran Kegiatan 8 – Tata Kelola Pemerintahan yang Baik di Lingkungan Pelabuhan Perikanan Samudera Kendari

Pada Sasaran Kegiatan Tata Kelola Pemerintahan yang Baik di Lingkungan Pelabuhan Perikanan Samudera Kendari terdapat 9 (sembilan) indikator yang mendukung yaitu: (1) Nilai PM Pembangunan Zona Integritas Pelabuhan Perikanan Samudera Kendari (Nilai), (2) Presentase Hasil Rekomendasi Pengawasan yang

Dimanfaatkan untuk Perbaikan Kinerja Pelabuhan Perikanan Samudera Kendari (Persen), (3) Nilai Rekonsiliasi Kinerja Pelabuhan Perikanan (Nilai), (4) IP ASN Pelabuhan Perikanan Samudera Kendari (Indeks), (5) Tingkat Kepatuhan Pengadaan Barang/Jasa Pelabuhan Perikanan Samudera Kendari (Persen), (6) Tingkat Kepatuhan Pengelolaan BMN Satker Pelabuhan Perikanan Samudera Kendari (Persen), (7) Nilai IKPA Pelabuhan Perikanan Samudera Kendari (Nilai), (8) Nilai Kinerja Anggaran di Pelabuhan Perikanan Samudera Kendari, (9) Nilai Survei Kepuasan Masyarakat lingkup Pelabuhan Perikanan Samudera Kendari.

Indikator Kinerja (IK-10) : Nilai PM Pembangunan Zona Integritas Pelabuhan Perikanan

WBK adalah sebutan atau predikat yang diberikan kepada suatu unit kerja yang memenuhi sebagian besar manajemen perubahan, penataan tata laksana, penataan sistem manajemen SDM, penguatan, pengawasan, dan penguatan akuntabilitas kerja. Secara teknis unit kerja tersebut harus memperoleh hasil penilaian indikator proses dan memenuhi syarat indikator hasil $WBK \geq 75$ dan mencapai nilai 45,10 bagi Duan kerja yang belum atau akan dicanangkan menuju WBK.

Nilai kinerja reformasi birokrasi KKP diperoleh dari indeks reformasi birokrasi hasil penilaian Kementerian Pemberdayaan Aparatur Negara dan Reformasi Birokrasi (KemenPAN-RB) terhadap komponen proses yang mencakup 6 (enam) area perubahan dan komponen hasil yang mencakup 3 (tiga) komponen. Komponen tersebut adalah:

1. Manajemen perubahan;
2. Penataan tata laksana;
3. Penataan manajemen SDM aparatur;
4. Penguatan akuntabilitas;
5. Penguatan pengawasan;
6. Peningkatan kualitas pelayanan publik

Target nilai capaian pembangunan zona Integritas menuju WBK Pelabuhan Perikanan Samudera Kendari adalah 80 dengan periode pengukurannya adalah tahunan sehingga belum dilakukan perhitungan pada Triwulan ini. Namun,

beberapa kegiatan penunjang pencapaian Nilai PM WBK ini telah dilaksanakan seperti sharing session Zona Integritas Wilayah Bebas Korupsi (ZI WBK) bersama KPPN Kendari dan konten untuk larangan keterlibatan perjudian.



Gambar 13. Kegiatan Penunjang Pencapaian Nilai PM WBK ZI PPS Kendari

Indikator Kinerja (IK-11) : Presentase Hasil Rekomendasi Pengawasan yang Dimanfaatkan untuk Perbaikan Kinerja Pelabuhan Perikanan Samudera Kendari

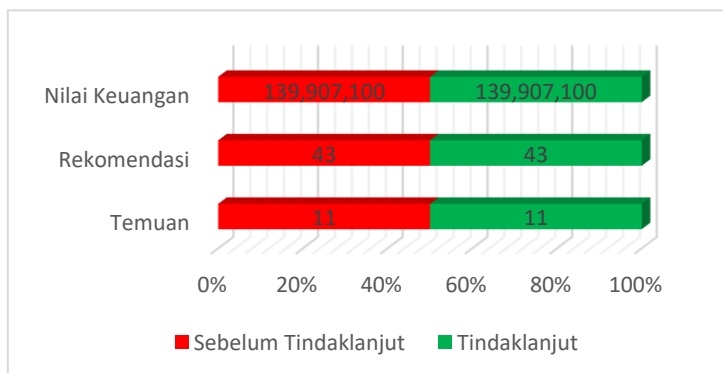
Merupakan indikator yang menilai jumlah rekomendasi hasil pengawasan Inspektorat Jenderal kepada Ditjen Perikanan Tangkap berdasarkan LHP (terbatas pada LHP audit, reuiu, dan evaluasi baik untuk bentuk surat maupun bab) yang terbit pada Triwulan IIIIV Tahun 2023 sd tahun 2024 yang telah ditindaklanjuti (berstatus proses dan/atau tuntas) oleh Ditjen Perikanan Tangkap yang menjadi objek pengawasan. Target IKU ini adalah 80 dengan periode pengukurannya adalah triwulanan. Capaian IKU ini terlampir pada tabel di bawah berikut:

Tabel 16. Capaian Indikator Kinerja “Presentase Hasil Rekomendasi Pengawasan yang Dimanfaatkan untuk Perbaikan Kinerja Pelabuhan Perikanan Samudera Kendari” Triwulan III Tahun 2024

Sasaran Kegiatan – 7					Tata Kelola Pemerintahan yang Baik di Lingkungan Pelabuhan Perikanan Samudera Kendari						
Indikator Kinerja – 11					Presentase Hasil Rekomendasi Pengawasan yang Dimanfaatkan untuk Perbaikan Kinerja Pelabuhan Perikanan Samudera Kendari						
Realisasi Triwulan III Tahun 2019 – 2023					Realisasi Tahun 2024					Renstra 2020-2024	
Tahun 2019	Tahun 2020	Tahun 2021	Tahun 2022	Tahun 2023	Target Tahun 2024	Target TW III	Realisasi TW III 2024	% Realisasi thd Target TW III 2024	% Realisasi thd Target Tahun 2024	Target 2024	% Realisasi thd Target Akhir Renstra
N/A	N/A	N/A	N/A	N/A	80	80	100	120	120	N/A	N/A

1) Perbandingan Target dengan Realisasi Triwulan III Tahun 2024

Berdasarkan tabel di atas dapat diketahui bahwa capaian target adalah sebesar 100% atau 120% dari target tahunan. Seluruh hasil reviu dan evaluasi telah ditindaklanjuti di aplikasi SIDAK pada Triwulan III Tahun 2024.



Grafik 11. Grafik Capaian Presentase Hasil Rekomendasi Pengawasan Triwulan III

2) Perbandingan antara Realisasi Kinerja dengan Triwulan Tahun Sebelumnya

IKU ini merupakan IKU baru yang muncul di tahun 2023 dengan periode pengukuran adalah tahunan, sehingga tidak dapat dilakukan perbandingan dengan triwulan tahun sebelumnya.

3) Perbandingan antara Realisasi Kinerja terhadap Target Tahunan

Apabila dibandingkan dengan target tahunan, IKU ini telah mencapai target sebesar 120%.

4) Analisa Penyebab Keberhasilan/ Kegagalan atau Peningkatan/ Penurunan Kinerja

Capaian pada IKU ini melebihi target di Triwulan III tahun 2024 disebabkan oleh terpenuhinya LHP audit, reviu, dan evaluasi yang telah ditindaklanjuti (berstatus proses dan/atau tuntas) pada aplikasi SIDAK.

5) Analisa Program/kegiatan yang menunjang keberhasilan ataupun kegagalan pencapaian pernyataan kinerja

Kegiatan yang menunjang kinerja pencapaian IKU ini antara lain kegiatan monitoring dan evaluasi pelaporan yang rutin dilaksanakan.

Indikator Kinerja (IK-12) : Nilai Rekonsiliasi Kinerja Pelabuhan Perikanan Samudera Kendari

Rekonsiliasi kinerja Sekretaris Ditjen Perikanan Tangkap adalah proses evaluasi cepat terhadap pelaksanaan pengelolaan kinerja di lingkup Ditjen Perikanan Tangkap. Rekonsiliasi kinerja dilakukan untuk meningkatkan pemahaman para pengelola kinerja di seluruh satuan kerja KKP, menjadi sarana bersama untuk mengidentifikasi terhadap perubahan dan perkembangan pengelolaan kinerja dan sebagai sarana pendampingan terhadap Eselon II DJPT untuk mengawal SAKIP menjadi lebih baik. Terdapat 4 aspek penilaian di antaranya adalah aspek kepatuhan (bobot 25%), aspek kesesuaian (bobot 25%), aspek ketercapaian (bobot 30%), dan aspek ketepatan (bobot 20%).

Target nilai rekonsiliasi kinerja Pelabuhan Perikanan Samudera Kendari adalah 94 dengan periode pengukuran adalah tahunan sehingga belum dilakukan perhitungan pada Triwulan ini. Namun, adapun capaian kegiatan dapat disampaikan adalah sosialisasi capaian indikator kinerja utama semester I tahun 2024.



Gambar 14. Kegiatan Penunjang Nilai Rekonsiliasi PPS Kendari

Indikator Kinerja (IK-13) : IP ASN di Pelabuhan Perikanan Samudera Kendari

Indeks Profesionalitas Aparatur Sipil Negara (ASN) sebagai pedoman bagi instansi pemerintah dalam pengukuran indeks profesionalitas ASN yang mana bertujuan untuk mengukur tingkat profesionalitas ASN dengan melakukan indentifikasi, pemetaan, pengembangan, penilaian dan evaluasi terhadap ASN. Pengukuran IP sangat bermanfaat bagi ASN sendiri, instansi pemerintah dan masyarakat pada umumnya.

Sesuai dengan surat BKN 4190/B-BM.02.01/SD/K/2024 tentang pengukuran Indeks Profesionalitas ASN tahun 2023 pada tanggal 20 Juni 2024, terjadi penyesuaian formula perhitungan untuk IP ASN BKN tahun 2023, untuk itu perhitungan IP ASN Mandiri tahun 2024 juga akan menyesuaikan formula sesuai dengan surat tersebut. Perubahan formula akan dilaksanakan setelah perubahan formula pada aplikasi SIASN juga telah dilaksanakan. Saat ini perhitungan formula masih menggunakan peraturan tahun sebelumnya.

Sesuai dengan surat BKN 006/B-BM.02.01/SD/C/2023 tentang pengukuran IP-ASN. Terdapat perubahan formula perhitungan sebagai berikut:

1. Perhitungan bobot pada **dimensi kualifikasi** mengalami penyesuaian dengan mencantumkan persyaratan pendidikan minimal dengan jenis jabatan yang diduduki sebagaimana tabel 18.
2. **Diklat 20JP** dihitung secara proposional
3. Perhitungan bobot **dimensi kinerja** mengalami penyesuaian menjadi predikat kinerja sebagaimana tabel 19.
4. Riwayat hukuman disiplin 1 (satu) tahun terakhir.

Adapun pengkategorian nilai IP ASN sesuai dengan Peraturan Kepala BKN Nomor 8 Tahun 2019 adalah:

Tabel 17. Kategori Nilai IP ASN sesuai Perka BKN Nomor 8 Tahun 2019

Kategori	Nilai
Sangat Tinggi	91-100
Tinggi	81-90
Sedang	71-80
Rendah	61-70
Sangat Rendah	0-60

Sesuai dengan surat BKN 006/B-BM.02.01/SD/C/2-23 tentang pengukuran IP-ASN. Pengukuran dimensi kualifikasi dikategorikan sebagai berikut:

Tabel 18. Perhitungan Dimensi Kualifikasi

Jenjang Jabatan	Pendidikan yang Diperoleh					
	S3	S2	S1/D-IV	D-III	D-II/D-I/SLTA/Sederajat	Di bawah SLTA
Jabatan Pimpinan Tinggi	25	23	20	15	10	5
Jabatan Administrator	25	23	20	15	10	5
Jabatan Pengawas	25	23	21	20	15	10
Jabatan Pelaksana	25	23	22	21	20	15
Jabatan Fungsional (Keterampilan)	25	23	22	21	20	15
Jabatan Fungsional (Keahlian)	25	23	20	15	10	5

Sedangkan untuk perhitungan dimensi kinerja diambil dari nilai SKP Kinerja yang dikategorikan sebagai berikut:

Tabel 19. Perhitungan Dimensi Kinerja

Kuadran Kinerja	Pemetaan Nilai
Sangat Baik	30
Baik	25
Butuh Perbaikan	20
Kurang	15
Sangat Kurang	10

Pada perhitungan komponen Diklat PIM diambil dari data E-Pegawai sesuai dengan Tingkat eselon-nya. Untuk eselon 5 cukup dengan Diklat PIM tk. IV yang terhitung maksimal nilai adalah 15. Selain itu juga untuk perhitungan komponen Diklat 20 JP dihitung berdasarkan data-data yang bersumber pada fitur kursus di SIASN. Komponen diklat 20 JP diambil dari data kursus yang dilaksanakan pada tahun berjalan dengan tipe kursus sebagai berikut: Diklat Fungsional, Diklat Teknis, Pelatihan Manajerial, Pelatihan Sosial Kultural, Sosialisasi, Bimbingan Teknis, Magang, Kursus, Penataran, Pengembangan Kompetensi Dalam Bentuk Pelatihan klasikal lainnya, Coaching, Mentoring, E-Learning, Pelatihan Jarak Jauh, Detasering (Secondment), Pembelajaran Alam Terbuka (Outbond), Patok Banding

(Benchmarking), Pertukaran Antara Pns Dengan Pegawai Swasta/Badan Usaha Milik Negara/ Badan Usaha Milik Daerah, Belajar Mandiri (Self Development), Komunitas Belajar (Community Of Practices), Pengembangan Kompetensi Dalam Bentuk Pelatihan Nonklasikal Lainnya, dan Bimbingan Di Tempat Kerja.

Nilai Diklat20JP akan dihitung secara proposional terhadap jumlah akumulasi JP dari semua kursus yang diikuti ditahun berjalan. Nilai Maksimum untuk tipe jabatan struktural adalah 15. Nilai Maksimum untuk tipe jabatan fungsional umum (JFU) adalah 22,5. Nilai Maksimum untuk tipe jabatan fungsional tertentu (JFT) adalah 15. Berbeda dengan nilai diklat 20JP, diklat fungsional diambil dari data kursus SIASN dengan tipe kursus Diklat Fungsional. Nilai komponen akan dihitung apabila pegawai tersebut pernah menjalani hal tersebut selama berstatus ASN. Nilai komponen hanya dihitung untuk pegawai dengan tipe jabatan fungsional. Maksimum nilai adalah 15.

Komponen terakhir adalah komponen seminar yang diambil dari tipe kursus workshop dan seminar. Nilai komponen akan dihitung apabila pegawai tersebut pernah menjalani hal tersebut selama 2 tahun terakhir. Nilai Maksimum untuk tipe jabatan struktural adalah 10. Nilai Maksimum untuk tipe jabatan fungsional umum (JFU) adalah 17,5. Nilai Maksimum untuk tipe jabatan fungsional tertentu (JFT) adalah 10. Penilaian IP ASN ini hanya menghitung pegawai aktif berkedudukan hukum sebagai PNS. IP ASN tidak dapat menghitung pegawai JPT non asn, PPPK, maupun kontrak. Pegawai yang tidak masuk dalam penilaian juga adalah CPNS, Pegawai sedang masa CLTN, dan pegawai DPK.

Berdasarkan perjanjian kinerja, target IKU IP ASN Pelabuhan Perikanan Samudera Kendari adalah sebesar 84 dengan pelaporan semester sehingga belum dilakukan perhitungan pada Triwulan ini.

Indikator Kinerja (IK-14) : Tingkat Kepatuhan Pengadaan Barang/Jasa Pelabuhan Perikanan Samudera Kendari

Sesuai Peraturan Presiden Republik Indonesia Nomor 54 Tahun 2010 tentang Pengadaan Barang/Jasa Pemerintah sebagaimana telah diubah beberapa kali terakhir dengan Peraturan Presiden Nomor 4 Tahun 2015 pada pasal 5 pengadaan barang/jasa terikat pada prinsip-prinsip pengadaan (efisien, efektif, transparan, terbuka, bersaing, adil/tidak diskriminatif, dan akuntabel) serta pada pasal 6 terkait

etika pengadaan. Tingkat kepatuhan PBJ ini diukur berdasarkan jumlah nilai dari beberapa unsur berikut:

- a. Rencana umum pengadaan telah diupload ke dalam aplikasi SIRUP (20%)
- b. Presentase jumlah pengadaan belanja modal yang dilaksanakan melalui SPSE (30%)
- c. Laporan penyelenggaraan Pengadaan barang jasa (20%)
- d. Kesesuaian tahap pelaksanaan (30%)

Target tingkat kepatuhan dalam pengadaan barang/jasa Perikanan Samudera Kendari adalah 80 dengan periode pengukuran adalah tahunan sehingga belum dapat dilakukan perhitungan pada Triwulan ini.

Indikator Kinerja (IK-15) : Tingkat Kepatuhan Pengelolaan BMN Pelabuhan Perikanan Samudera Kendari

Penyelenggaraan pemerintahan negara yang efektif dan efisien sangat membutuhkan tersedianya sarana dan prasarana yang memadai yang dikelola dengan baik dan efisien. Pengelolaan Barang Milik Negara/Daerah mengatur mengenai Perencanaan Kebutuhan dan penganggaran, pengadaan, Penggunaan, Pemanfaatan, pengamanan dan pemeliharaan, Penilaian, Penghapusan, Pemindahtanganan, Penatausahaan, pembinaan, pengawasan dan pengendalian.

Dalam pelaksanaannya, pengelolaan Barang Milik Negara semakin berkembang dan kompleks, belum dapat dilaksanakan secara optimal karena adanya beberapa permasalahan yang muncul serta adanya praktik pengelolaan yang penanganannya. Indikator ini merupakan indikator yang menggambarkan tingkat kepatuhan dalam pengelolaan BMN Pelabuhan Perikanan Samudera Kendari yang telah dilaksanakan dengan ketentuan yang berlaku. Tingkat kepatuhan pengelolaan BMN ini diukur berdasarkan jumlah nilai dari beberapa unsur berikut:

- a. Tingkat pemanfaatan rencana kebutuhan BMN (RKBMN) Tahun 2024 (10%)
- b. Tersedianya usulan penetapan status penggunaan BMN untuk pengadaan belanja modal Triwulan IV tahun 2023 baik ke pengguna barang dan pengelola barang (25%)
- c. Tingkat penyelesaian inventarisasi dan penilaian kembali (revaluasi aset) tahun 2023-2024 (20%)

- d. Pemanfaatan BMN hasil pengadaan belanja modal tahun 2024 didukung Berita Acara Serah Terima (BAST)/Berita Acara Pemakaian (25%)
- e. Penyusunan Laporan BMN (Semesteran dan Tahunan) secara tepat waktu (20%)

Target tingkat kepatuhan pengelolaan BMN kerja Perikanan Samudera Kendari adalah 80 dengan periode pengukuran tahunan sehingga belum dilakukan perhitungan pada Triwulan ini.

Indikator Kinerja (IK-16) : Nilai IKPA Pelabuhan Perikanan Samudera Kendari

Pencapaian indikator ini yakni nilai kinerja anggaran Pelabuhan Perikanan Nusantara Tanjungpandan yang merupakan amanat dari Peraturan Menteri Keuangan Nomor 249 Tahun 2011 tentang Pengukuran dan Evaluasi Kinerja Atas Pelaksanaan Rencana Kerja dan Anggaran Kementerian Negara/Lembaga. Adapun aspek yang dinilai adalah aspek implementasi yang terdiri atas 12 (dua belas) komponen yakni (1) Revisi DIPA (2) Halaman IV DIPA (3) Pengelolaan UP (4) Rekon LPJ Bendahara (5) Data Kontrak (6) Penyelesaian Tagihan (7) Penyerapan Anggaran (8) Retur SP2D (9) Perencanaan Kas (10) Pengembalian SPM (11) Dispensasi Penyampaian SPM, dan (12) Pagi Minus. Adapun pengelompokan hasil penilaian adalah sebagai berikut :

- a. Revisi DIPA, dihitung berdasarkan jumlah revisi anggaran K/L per Satker. Data revisi DIPA yang digunakan adalah untuk data revisi yang bersifat pergeseran (dalam hal pagu tetap), dengan rumusan sebagai berikut:

$$\left(\frac{\sum \text{Target Revisi DIPA}}{\sum \text{Revisi DIPA}} \right)$$

- b. Halaman IV DIPA, Dihitung berdasarkan rata-rata gap antara realisasi dengan rencana penarikan dana (% gap realisasi terhadap rencana). Angka gap per bulan yang diambil bernilai absolut sehingga dalam perhitungan rata-rata gap tidak saling meniadakan, dengan rumusan sebagai berikut:

$$\text{Rata - rata } \left\| \frac{((\text{Realisasi Penarikan Dana}) - (\text{Perencanaan Hal III DIPA}))}{(\text{Perencanaan Hal II DIPA})} \right\|$$

- c. Pengelolaan UP, Dihitung berdasarkan jumlah GUP yang tepat waktu dibagi seluruh record GUP yang terdapat dalam set data, dengan rumusan sebagai berikut:

$$\left(\frac{\sum \text{SPM GUP yang disampaikan tepat waktu}}{\sum \text{SPM GUP}} \right) \times 100$$

- d. Rekon LPJ Bendahara, Dihitung berdasarkan rasio LPJ Bendahara yang tepat waktu disampaikan terhadap seluruh LPJ Bendahara yang di sampaikan ke KPPN, dengan rumusan sebagai berikut:

$$\left(\frac{\sum \text{Data LPJ Bendahara yang disampaikan tepat waktu}}{\sum \text{LPJ Bendahara yang disampaikan ke KPPN}} \right) \times 100$$

- e. Data Kontrak, dihitung berdasarkan rasio data kontrak yang tepat waktu disampaikan terhadap seluruh kontrak yang disampaikan ke KPPN, dengan

$$\left(\frac{\sum \text{Data kontrak yang disampaikan tepat waktu}}{\sum \text{data kontrak yang disampaikan ke KPPN}} \right) \times 100$$

rumusan sebagai berikut:

- f. Penyelesaian Tagihan, Dihitung berdasarkan rasio penyelesaian tagihan yang tepat waktu dibagi dengan seluruh SPM LS Non Belanja Pegawai (yang tepat waktu dan terlambat) yang terdapat dalam set data, dengan rumusan sebagai berikut:

- g. Penyerapan Anggaran, dihitung berdasarkan persentase realisasi anggaran

$$\left(\frac{\sum \text{Tagihan yang disampaikan tepat waktu}}{\sum \text{Total Tagihan}} \right) \times 100$$

terhadap pagunya. Target penyerapan anggaran K/L untuk I sebesar 15%, II

$$\left(\frac{\sum \text{Realisasi Anggaran}}{\sum \text{Pagu}} \right) \times 100$$

40%, III sebesar 60% dan sebesar 90%. K/L dengan tingkat realisasi diatas target per triwulan ke atas di berikan nilai maksimal, dengan rumusan sebagai berikut:

- h. Retur SP2D, dihitung dengan membandingkan jumlah retur SP2D dengan Jumlah SP2D yang terbit, dengan rumusan sebagai berikut:

$$\left(\frac{\sum \text{Retur SP2D}}{\sum \text{SP2D}} \right) \times 100$$

- i. Perencanaan Kas, dihitung berdasarkan rasio Renkas yang tepat waktu disampaikan sesuai nilai rencana penarikan dan kategori KPPN terhadap seluruh Renkas yang disampaikan ke KPPN, dengan rumusan sebagai berikut:

$$\left(\frac{\sum \text{data Renkas yang disampaikan tepat waktu}}{\sum \text{Renkas yang disampaikan ke KPPN}} \right) \times 100$$

- j. Pengembalian SPM, dihitung berdasarkan rasio pengembalian SPM terhadap seluruh SPM yang diterbitkan Kementerian/Lembaga (Jumlah SPM yang diterbitkan KL termasuk Jumlah SPM yang salah/ditolak). Dengan rumusan sebagai berikut:

$$\left(\frac{\sum \text{SPM salah}}{\sum \text{Total SPM yang disampaikan ke KPPN}} \right) \times 100$$

- k. Dispensasi penyampaian SPM, dihitung berdasarkan rasio dispensasi SPM terhadap seluruh SPM yang diterbitkan K/L (Jumlah SPM yang diterbitkan K/L termasuk jumlah SPM yang salah/ditolak) dengan rumusan sebagai berikut:
- l. Pagu Minus, dihitung berdasarkan persentase pagu minus terhadap pagunya,

$$\left(\frac{\Sigma \text{Dispensasi SPM}}{\Sigma \text{Total SPM yang disampaikan ke KPPN}} \right) \times 100$$

dengan rumusan sebagai berikut:

$$\left(\frac{\Sigma \text{Pagu Minus}}{\Sigma \text{Pagu}} \right) \times 100$$

Pengukuran dan pelaporan indikator ini dilakukan setiap bulannya dengan mengacu kepada realisasi dua belas komponen yang terdapat pada Monev PA Pada Aplikasi OM- SPAN. Target nilai IKPA Pelabuhan Perikanan Samudera Kendari Tahun 2023 ini adalah sebesar 93,76 dengan periode pelaporan adalah semester sehingga belum dilakukan perhitungan pada Triwulan ini. Kegiatan yang menunjang kinerja pencapaian IKU ini antara lain adalah Penyusunan Rencana Kerja dan Anggaran (RKA-K/L) Pagu Indikatif Ditjen Perikanan Tangkap TA. 2025 dan monitoring penyerapan anggaran tiap bulannya.



Gambar 15. Kegiatan Penunjang Pencapaian Nilai IKPA PPS Kendari

Indikator Kinerja (IK-17) : Nilai Kinerja Pelabuhan Perikanan Samudera Kendari

Indikator ini merupakan indikator yang menunjukkan pengukuran dan evaluasi kinerja anggaran yang dilakukan oleh Kementerian Keuangan dan Kementerian Negara/Lembaga atas pelaksanaan RKA/KL melalui aplikasi SMART DJA. Cakupan evaluasi kinerja meliputi aspek implementasi, aspek manfaat, dan aspek konteks.

Pengukuran indikator ini mengacu pada hasil perhitungan dari aplikasi SMART DJA Kementerian Keuangan dengan target sebesar 86 dan periode pelaporan adalah tahunan sehingga belum dapat dilakukan pengukuran pada Triwulan ini. Adapun kegiatan penunjang yang dilakukan di triwulan ini adalah Penyusunan Rencana Kerja dan Anggaran (RKA-K/L) Pagu Indikatif Ditjen Perikanan Tangkap TA. 2025.



Gambar 16. Kegiatan Penunjang Pencapaian Nilai Kinerja PPS Kendari

Indikator Kinerja (IK-18) : Nilai Survei Kepuasan Masyarakat Pelabuhan Perikanan Samudera Kendari

Indikator ini merupakan indikator IKU baru yang menunjukkan kegiatan pengukuran secara komprehensif tentang tingkat kepuasan masyarakat terhadap kualitas layanan yang diberikan oleh penyelenggara pelayanan publik (PermenPAN RB No. 14 Tahun 2017 tentang Pedoman Penyusunan Survei Kepuasan Masyarakat Unit Penyelenggara Pelayanan Publik).

Perhitungan IKU ini melihat dari hasil perhitungan 9 unsur pelayanan yang didapatkan dari seluruh unit penyelenggara pelayanan lingkup Ditjen Perikanan Tangkap (Persyarata layanan, kemudahan prosedur, waktu penyelesaian, kesesuaian biaya, kesesuaian produk, kecepatan produk, kemudahan fitur/kemampuan petugas, kualitas isi/sarana, layanan konsultasi). Hasil perhitungan ini diperoleh dari aplikasi SI SUSAN KKP, yaitu aplikasi yang dikembangkan oleh PUSDATIN KKP sebagai tindaklanjut pengisian SKM di lingkup KKP.

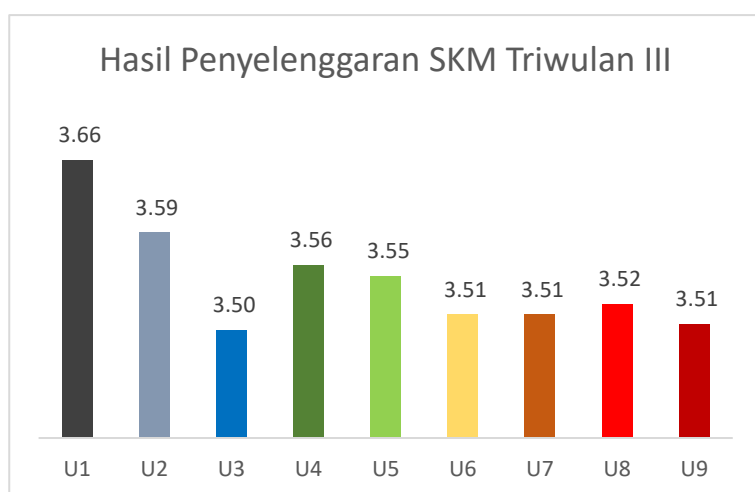
Target IKU ini sebesar 88,30 dengan periode pelaporan adalah triwulan. Adapun capaian pada IKU ini tersaji pada tabel di bawah ini:

Tabel 20. Capaian Indikator Kinerja “Nilai Survei Kepuasan Masyarakat Pelabuhan Perikanan Samudera Kendari” Triwulan III Tahun 2024

Sasaran Kegiatan – 7					Tata Kelola Pemerintahan yang Baik di Lingkungan Pelabuhan Perikanan Samudera Kendari							
Indikator Kinerja – 18					Nilai Survei Kepuasan Masyarakat Pelabuhan Perikanan Samudera Kendari							
Realisasi Triwulan III Tahun 2019 – 2023					Realisasi Tahun 2024					Renstra 2020-2024		
Tahun 2019	Tahun 2020	Tahun 2021	Tahun 2022	Tahun 2023	Target Tahun 2024	Target TW III	Realisasi TW III 2024	% Realisasi thd Target TW III 2024	% Realisasi thd Target Tahun 2024	Target 2024	% Realisasi thd Target Akhir Renstra	
N/A	N/A	N/A	N/A	N/A	88,30	88,30	88,68	100,43	100,43	N/A	N/A	

1) Perbandingan Target dengan Realisasi Triwulan III Tahun 2024

Berdasarkan tabel di atas dapat diketahui bahwa capaian target adalah sebesar 88,63 atau 100,37% dari target tahunan. Jumlah responden pada Triwulan III ini berjumlah 228 orang dengan komposisi 111 orang Perempuan dan 117 orang Laki-Laki. Nilai rata-rata dari seluruh UPT adalah 3,62, namun dari seluruh unsur mulai dari pelayanan (U1 Persyaratan Layanan, U2 Kemudahan Prosedur, U3 Waktu Penyelesaian, U4 Kesesuaian Biaya, U5 Kesesuaian Produk, U6 Kecepatan Respon/Kompetensi Petugas, U7 Kemudahan Fitur/Kemampuan Petugas, U8



Kualitas Isi/Sarana, U9 Layanan Konsultasi) tidak ada yang memenuhi nilai rata-rata. Adapun rincian hasil SKM terlampir sebagaimana grafik di samping.

Grafik 12. Grafik Hasil Penyelenggaraan SKM Triwulan III

2) Perbandingan antara Realisasi Kinerja dengan Triwulan Tahun Sebelumnya

IKU ini merupakan IKU baru yang muncul di tahun 2023 dengan periode pengukuran adalah tahunan, sehingga tidak dapat dilakukan perbandingan dengan triwulan tahun sebelumnya

3) Perbandingan antara Realisasi Kinerja terhadap Target Tahunan

Apabila dibandingkan dengan target tahunan, IKU ini telah mencapai target sebesar 100,43%.

4) Analisa Penyebab Keberhasilan/ Kegagalan atau Peningkatan/ Penurunan Kinerja

Pencapaian IKU ini adalah sebesar 88,68 atau 100,43% yang melebihi dari target Triwulan III tahun 2024. Terdapat 3 unsur pelayanan yang mendapat nilai tertinggi yaitu unsur system mekanisme dan prosedur, waktu penyelesaian, dan layanan konsultasi. Walaupun nilai SKM pada triwulan ini melebihi target, namun hanya naik 0,05 dari triwulan sebelumnya. Jumlah responden yang cenderung stagnan juga berdampak terhadap nilai SKM pada triwulan ini.

5) Analisa Program/kegiatan yang menunjang keberhasilan ataupun kegagalan pencapaian pernyataan kinerja

Kegiatan yang menunjang kinerja pencapaian IKU yang telah dilakukan pada Triwulan III ini adalah publikasi hasil SKM melalui sosial media serta sosialisasi Survei Kepuasan Masyarakat (SKM).



Gambar 17. Kegiatan Penunjang Pencapaian Nilai SKM Triwulan III

3.2 REALISASI ANGGARAN

Pelabuhan Perikanan Samudera Kendari pada tahun 2024 mendapatkan alokasi anggaran sebesar Rp. 24.295.230.000 sesuai dengan DIPA Ditjen Perikanan Tangkap Tahun Anggaran 2024. Realisasi anggaran sampai Triwulan III sebesar Rp17.566.603.093 atau 75.25%. Adapun rincian realisasi anggaran sebagai berikut:

Tabel 21. Pagu dan Realisasi Keuangan Triwulan III Tahun 2024 Berdasarkan Jenis Belanja

No	Jenis Belanja	Pagu (Rp)	Realisasi	
			Nilai (Rp)	Capaian (%)
1.	Pegawai	10.092.476.000	8.279.466.771	82.04
2.	Barang	11.537.942.000	8.332.414.654	72.22
3.	Modal	2.664.812.000	2.646.388.000	99.31
Jumlah		24.295.230.000	11.455.659.214	75.25

Tabel 22. Pagu dan Realisasi Keuangan Triwulan III Tahun 2024 Berdasarkan Kegiatan



No	Jenis Belanja	Pagu (Rp)	Realisasi	
			Nilai (Rp)	Capaian (%)
1.	Pengelolaan Kapal Perikanan, Alatan Penangkapan Ikan, dan Pengawakan Kapal Perikanan	63.000.000	62.074.495	98.53
2.	Pengelolaan Pelabuhan Perikanan	3.935.729.000	2.615.093.223	66.44
3.	Pengelolaan Perizinan dan Kenelayanan	8.000.000	0	0
4.	Pengelolaan Sumber Daya Ikan	113.142.000	12.060.060	27.08
5.	Dukungan Manajemen Internal Lingkup Ditjen Perikanan Tangkap	20.175.359.000	14.877.375.375	75.33
Jumlah		24.295.230.000	17.566.603.093	75.25

BAB IV PENUTUP

4.1 KESIMPULAN

4.2 TINDAKLANJUT REKOMENDASI PERIODE
SELANJUTNYA

4.3 REKOMENDASI TINDAKLANJUT



BAB IV

PENUTUP

4.1 KESIMPULAN

Pelabuhan Perikanan Samudera Kendari merupakan salah satu unit eselon eselon II di lingkup Direktorat Jenderal Perikanan Tangkap Kementerian Kelautan dan Perikanan yang memiliki tugas dan fungsi untuk melakukan perumusan kebijakan dan koordinasi pelaksanaan kebijakan bidang perikanan tangkap. Dalam melaksanakan tugas dan fungsinya, Pelabuhan Perikanan Samudera Kendari berlandaskan kepada tujuan, sasaran dan program kerja yang telah diterapkan dalam Renstra PPS Kendari dan Perjanjian Kinerja antara Direktur Jenderal Perikanan Tangkap dan Kepala Pelabuhan Perikanan Samudera Kendari.

Laporan Kinerja (LKj) Pelabuhan Perikanan Samudera Kendari Triwulan III Tahun 2024 menyajikan capaian Indikator Kinerja Utama (IKU) selama Triwulan III Tahun 2024. Terhadap capaian IKU tersebut dilakukan analisis dan evaluasi serta perbandingan terhadap capaian IKU tahun sebelumnya sebagai bahan analisis dan evaluasi lebih lanjut untuk menilai keberhasilan.

Dalam rangka peningkatan kinerja PPS Kendari, informasi capaian dan permasalahan yang dituangkan dalam Laporan Kinerja akan menjadi bahan perbaikan di triwulan selanjutnya. Berdasarkan hasil analisis dan evaluasi, pada Nilai Capaian Sasaran Strategis (NPSS) PPS Kendari sebesar 117.22 atau berpredikat **ISTIMEWA**. Capaian keseluruhan indikator yang dilaporkan pada Triwulan ini, terdapat sebanyak 6 sasaran yang terukur dan semua sasaran kegiatan dinyatakan Istimewa. Hasil evaluasi realisasi kegiatan dan anggaran pada Triwulan III tahun 2024 tercapai Rp17.566.603.093 atau sebesar 75.25% dari total pagu sebesar Rp24.295.230.000.

4.2 TINDAK LANJUT REKOMENDASI PERIODE SEBELUMNYA

Adapun rekomendasi perbaikan pada periode sebelumnya yaitu Triwulan II tahun 2024 yang telah ditindaklanjuti pada periode ini yaitu:

1. Melakukan koordinasi dengan petugas kebersihan dalam hal penimbangan sampah sebagai salah satu indikator yang diinput dalam aplikasi SELARASKAN. (*Data dukung terlampir*)
2. Melakukan rapat evaluasi dan monitoring pelaksanaan kegiatan baik terkait realisasi anggaran maupun realisasi fisiknya. (*Data dukung terlampir*)

4.3 REKOMENDASI TINDAK LANJUT

Berdasarkan pembahasan pencapaian indikator kinerja Pelabuhan Perikanan Samudera Kendari Triwulan III tahun 2024, rekomendasi/hal yang disarankan untuk peningkatan kinerja guna pencapaian target tahun 2024 adalah sebagai berikut:

1. Memperbanyak jumlah responden dengan menyebarkan kuisisioner melalui *Whatsapp Group* dan penempelan barcode pengisian survey di ruang pelayanan.
2. Melakukan rapat evaluasi dan monitoring pelaksanaan kegiatan baik terkait realisasi anggaran.

LAMPIRAN

PERJANJIAN KINERJA TAHUN 2024



**KEMENTERIAN KELAUTAN DAN PERIKANAN
DIREKTORAT JENDERAL PERIKANAN TANGKAP**

JALAN MEDAN MERDEKA TIMUR NOMOR 16
JAKARTA 10110 KOTAK POS 4130 JKP 10041
TELEPON (021) 3519070 (LACAK), FAKSIMILE (021) 3521782
LAMAN www.kkp.go.id

**PERJANJIAN KINERJA TAHUN 2024
PELABUHAN PERIKANAN SAMUDERA KENDARI
DIREKTORAT JENDERAL PERIKANAN TANGKAP**

Dalam rangka mewujudkan manajemen pemerintahan yang efektif, transparan, akuntabel dan berorientasi pada hasil, kami yang bertandatangan di bawah ini :

Nama : **Syahril Abd. Raup**

Jabatan : Kepala Pelabuhan Perikanan Samudera Kendari

Selanjutnya disebut pihak pertama

Nama : **Tb. Haeru Rahayu**

Jabatan : Plt. Direktur Jenderal Perikanan Tangkap

Selaku atasan pihak pertama, selanjutnya disebut pihak kedua

Pihak pertama berjanji akan mewujudkan target kinerja yang seharusnya sesuai lampiran perjanjian ini, dalam rangka mencapai target kinerja jangka menengah seperti yang telah ditetapkan dalam dokumen perencanaan. Keberhasilan dan kegagalan pencapaian target kinerja tersebut menjadi tanggung jawab kami.

Pihak kedua akan melakukan supervisi yang diperlukan serta akan melakukan evaluasi terhadap capaian kinerja dari perjanjian ini dan mengambil tindakan yang diperlukan dalam rangka pemberian penghargaan dan sanksi.

Jakarta, 10 Januari 2024

Pihak Kedua
Plt. Direktur Jenderal
Perikanan Tangkap,



Tb. Haeru Rahayu

Pihak Pertama
Kepala Pelabuhan Perikanan
Samudera Kendari,



Syahril Abd. Raup

**PERJANJIAN KINERJA TAHUN 2024
PELABUHAN PERIKANAN SAMUDERA KENDARI
DIREKTORAT JENDERAL PERIKANAN TANGKAP**

NO	SASARAN KEGIATAN	INDIKATOR KINERJA	TARGET
1	Nilai PNBPN Sektor Perikanan Tangkap Meningkatkan di Pelabuhan Perikanan Samudera Kendari	1 Penerimaan PNBPN Non SDA di Pelabuhan Perikanan Samudera Kendari (Rp. Juta)	5,445.01
2	Produktivitas Perikanan Tangkap di Pelabuhan Perikanan Samudera Kendari Meningkatkan	2 Volume Produksi Perikanan Tangkap di Pelabuhan Perikanan Samudera Kendari (Ton)	16.000
3	Pengelolaan Pelabuhan Perikanan Samudera Kendari yang berdaya saing	3 Persentase Permohonan Pengusahaan yang Dianalisa dan/atau Dievaluasi di Pelabuhan Perikanan Samudera Kendari (Persen)	100
		4 Tingkat Kinerja Pelabuhan Perikanan Samudera Kendari (Nilai)	84
		5 Tingkat Pelayanan Kesyahbandaran Pelabuhan Perikanan Samudera Kendari (Persen)	85
4	Pengembangan dan Peningkatan Fasilitas Pelabuhan Perikanan Samudera Kendari yang Optimal	6 Persentase Pengendalian Pengembangan Fasilitas Pelabuhan Perikanan Samudera Kendari (Persen)	80
		7 Nilai Pengendalian Lingkungan di Pelabuhan Perikanan Samudera Kendari (Nilai)	30,1
5	Pengelolaan Kapal Perikanan dan Alat Penangkapan Ikan yang Berdaya Saing di Pelabuhan Perikanan Samudera Kendari	8 Kapal Perikanan Izin Daerah yang Memenuhi Ketentuan (Kapal)	1322
6	Pengelolaan Awak Kapal Perikanan yang Tersertifikasi/Terlindungi di Pelabuhan Perikanan Samudera Kendari	9 Persentase Peningkatan Pengetahuan Kompetensi dan Perlindungan Nelayan/Awak Kapal Perikanan (Persen)	30
7	Tata Kelola Pemerintah yang Baik di Lingkungan Pelabuhan Perikanan Samudera Kendari	10 Nilai PM Pembangunan ZI Pelabuhan Perikanan (Nilai)	80
		11 Persentase Rekomendasi Hasil Pengawasan yang Dimanfaatkan untuk Perbaikan Kinerja Pelabuhan Perikanan Samudera Kendari (Persen)	80
		12 Nilai Rekonsiliasi Kinerja Pelabuhan Perikanan Samudera Kendari (Nilai)	94
		13 Indeks Profesionalitas ASN di Pelabuhan Perikanan Samudera Kendari (Indeks)	84
		14 Tingkat Kepatuhan Pengadaan Barang/Jasa Pelabuhan Perikanan Samudera Kendari (Persen)	80

NO	SASARAN KEGIATAN	INDIKATOR KINERJA	TARGET
15		Tingkat Kepatuhan Pengelolaan BMN Pelabuhan Perikanan Samudera Kendari (Persen)	80
16		Nilai IKPA Pelabuhan Perikanan Samudera Kendari (Nilai)	93,76
17		Nilai Kinerja Anggaran Pelabuhan Perikanan Samudera Kendari (Nilai)	86
18		Nilai Survei Kepuasan Masyarakat Lingkup Pelabuhan Perikanan Samudera Kendari (Indeks)	88,3

Program : 1. Pengelolaan Perikanan dan Kelautan Rp4.119.871.000,-
2. Dukungan Manajemen Rp20.175.359.000,-
Jumlah Anggaran Tahun 2024: **Rp24.295.230.000,-**

Jakarta, 10 Januari 2024

Pihak Kedua
Plt. Direktur Jenderal
Perikanan Tangkap,



Tb. Haeru Rahayu

Pihak Pertama
Kepala Pelabuhan Perikanan
Samudera Kendari,



Syahril Abd. Raup



**KEMENTERIAN KELAUTAN DAN PERIKANAN
DIREKTORAT JENDERAL PERIKANAN TANGKAP**

JALAN MEDAN MERDEKA TIMUR NOMOR 16
JAKARTA 10110 KOTAK POS 4130 JKP 10041
TELEPON (021) 3519070 (LACAK), FAKSIMILE (021) 3521782
LAMAN www.kkp.go.id

**PERJANJIAN KINERJA TAHUN 2024
PELABUHAN PERIKANAN SAMUDERA KENDARI
DIREKTORAT JENDERAL PERIKANAN TANGKAP**

Dalam rangka mewujudkan manajemen pemerintahan yang efektif, transparan, akuntabel dan berorientasi pada hasil, kami yang bertandatangan di bawah ini :

Nama : **Syahril Abd. Raup**

Jabatan : Kepala Pelabuhan Perikanan Samudera Kendari

Selanjutnya disebut pihak pertama

Nama : **Lotharia Latif**

Jabatan : Direktur Jenderal Perikanan Tangkap

Selaku atasan pihak pertama, selanjutnya disebut pihak kedua

Pihak pertama berjanji akan mewujudkan target kinerja yang seharusnya sesuai lampiran perjanjian ini, dalam rangka mencapai target kinerja jangka menengah seperti yang telah ditetapkan dalam dokumen perencanaan. Keberhasilan dan kegagalan pencapaian target kinerja tersebut menjadi tanggung jawab kami.

Pihak kedua akan melakukan supervisi yang diperlukan serta akan melakukan evaluasi terhadap capaian kinerja dari perjanjian ini dan mengambil tindakan yang diperlukan dalam rangka pemberian penghargaan dan sanksi.

Jakarta, 21 Agustus 2024

Pihak Kedua
Direktur Jenderal
Perikanan Tangkap,


Lotharia Latif

Pihak Pertama
Kepala Pelabuhan Perikanan
Samudera Kendari,


Syahril Abd. Raup

PERJANJIAN KINERJA TAHUN 2024
PELABUHAN PERIKANAN SAMUDERA KENDARI
DIREKTORAT JENDERAL PERIKANAN TANGKAP

NO	SASARAN KEGIATAN	INDIKATOR KINERJA	TARGET
1	Nilai PNBP Sektor Perikanan Tangkap Meningkat di Pelabuhan Perikanan Samudera Kendari	1 Penerimaan PNBP Non SDA di Pelabuhan Perikanan Samudera Kendari (Rp. Juta)	5,445.01
2	Produktivitas Perikanan Tangkap di Pelabuhan Perikanan Samudera Kendari Meningkat	2 Volume Produksi Perikanan Tangkap di Pelabuhan Perikanan Samudera Kendari (Ton)	14.500
3	Pengelolaan Pelabuhan Perikanan Samudera Kendari yang berdaya saing	3 Persentase Permohonan Pengusahaan yang Dianalisa dan/atau Dievaluasi di Pelabuhan Perikanan Samudera Kendari (Persen)	100
		4 Tingkat Kinerja Pelabuhan Perikanan Samudera Kendari (Nilai)	84
		5 Tingkat Pelayanan Kesyahbandaran Pelabuhan Perikanan Samudera Kendari (Persen)	85
4	Pengembangan dan Peningkatan Fasilitas Pelabuhan Perikanan Samudera Kendari yang Optimal	6 Persentase Pengendalian Pengembangan Fasilitas Pelabuhan Perikanan Samudera Kendari (Persen)	80
		7 Nilai Pengendalian Lingkungan di Pelabuhan Perikanan Samudera Kendari (Nilai)	30,1
5	Pengelolaan Kapal Perikanan dan Alat Penangkapan Ikan yang Berdaya Saing di Pelabuhan Perikanan Samudera Kendari	8 Kapal Perikanan Izin Daerah yang Memenuhi Ketentuan (Kapal)	1322
6	Pengelolaan Awak Kapal Perikanan yang Tersertifikasi/Terlindungi di Pelabuhan Perikanan Samudera Kendari	9 Persentase Peningkatan Pengetahuan Kompetensi dan Perlindungan Nelayan/Awak Kapal Perikanan (Persen)	30
7	Tata Kelola Pemerintah yang Baik di Lingkungan Pelabuhan Perikanan Samudera Kendari	10 Nilai PM Pembangunan ZI Pelabuhan Perikanan (Nilai)	80
		11 Persentase Rekomendasi Hasil Pengawasan yang Dimanfaatkan untuk Perbaikan Kinerja Pelabuhan Perikanan Samudera Kendari (Persen)	80
		12 Nilai Rekonsiliasi Kinerja Pelabuhan Perikanan Samudera Kendari (Nilai)	94
		13 Indeks Profesionalitas ASN di Pelabuhan Perikanan Samudera Kendari (Indeks)	84
		14 Tingkat Kepatuhan Pengadaan Barang/Jasa Pelabuhan Perikanan Samudera Kendari (Persen)	80

NO	SASARAN KEGIATAN	INDIKATOR KINERJA	TARGET
15		Tingkat Kepatuhan Pengelolaan BMN Pelabuhan Perikanan Samudera Kendari (Persen)	80
16		Nilai IKPA Pelabuhan Perikanan Samudera Kendari (Nilai)	93,76
17		Nilai Kinerja Anggaran Pelabuhan Perikanan Samudera Kendari (Nilai)	86
18		Nilai Survei Kepuasan Masyarakat Lingkup Pelabuhan Perikanan Samudera Kendari (Indeks)	88,3

Data Anggaran:

NO	KEGIATAN	ANGGARAN (Rp)
1.	Pengelolaan Kapal Perikanan, Alat Penangkapan Ikan dan Pengawakan Kapal Perikanan	63.000.000
2.	Pengelolaan Pelabuhan Perikanan	3.935.729.000
3.	Pengelolaan Perizinan dan Kenelayanan	8.000.000
4.	Pengelolaan Sumber Daya Ikan	113.142.000
5.	Dukungan Manajemen Internal Lingkup Ditjen Perikanan Tangkap	20.175.359.000
Total Anggaran PPS Kendari Tahun 2024		24.295.230.000

Jakarta, 21 Agustus 2024

Pihak Kedua
Direktur Jenderal
Perikanan Tangkap,


Lotharia Latif


Pihak Pertama
Kepala Pelabuhan Perikanan
Samudera Kendari,


Syahril Abd. Raup

TINDAKLANJUT TRIWULAN II TAHUN 2024


Melakukan koordinasi dengan petugas kebersihan dalam hal penimbangan sampah sebagai salah satu indikator yang diinput dalam aplikasi SELARASKAN.

PEMILAHAN DAN PENIMBANGAN SAMPAH BULAN JULI 2024





15:14
24 Juli 2024
Rab
Puday, Kec. Abeli, Kota Kendari, Sulawesi Tenggara 93231
Kode Foto: VFN1555, Timemark Diverifikasi



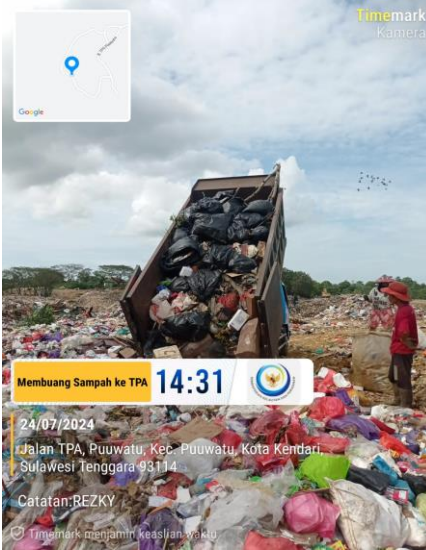
08:28
28 Juli 2024
Min
Puday, Kec. Abeli, Kota Kendari, Sulawesi Tenggara 93231
Kode Foto: VFN1555, Timemark Diverifikasi



timbangan 15:14
Sel, 30 Juli 2024
Puday, Kec. Abeli, Kota Kendari, Sulawesi Tenggara 93231
3°58'59"S, 122°34'22"E
Catatan: Jamaluddin
Timemark menjamin keaslian waktu



14:07
24 Juli 2024
Rab
Puday, Kec. Abeli, Kota Kendari, Sulawesi Tenggara 93231
Kode Foto: LVL7441, Timemark Diverifikasi




Membuang Sampah ke TPA 14:31
24/07/2024
Jalan TPA, Puuwatu, Kec. Puuwatu, Kota Kendari, Sulawesi Tenggara 93114
Catatan: REZKY
Timemark menjamin keaslian waktu



14:05
19 Juli 2024
Jum
Kompleks PPS, 2H8C+VVH, Puday, Kec. Abeli, Kota Kendari, Sulawesi Tenggara 93231
Kode Foto: UFW0065, Timemark Diverifikasi





Kegiatan 14:01
18/07/2024
Kompleks PPS, 2H8C+VVH, Puday, Kec. Abeli, Kota Kendari, Sulawesi Tenggara 93231
Catatan: REZKY
Timemark menjamin keaslian waktu



Muatan 14:26
30 Juli 2024
Catatan: REZKY
Timemark menjamin keaslian waktu




Kegiatan 14:00
18/07/2024
Kompleks PPS, 2H8C+VVH, Puday, Kec. Abeli, Kota Kendari, Sulawesi Tenggara 93231
Catatan: REZKY
Timemark menjamin keaslian waktu



PEMILAHAN DAN PENIMBANGAN SAMPAH BULAN AGUSTUS 2024





15:06 | 01 Agustus 2024
Kam

Jalan TPA, Puuwatu, Kec. Puuwatu, Kota Kendari, Sulawesi Tenggara 93114

Kode Foto: TNU872, Timemark Diverifikasi



hasil timbangan 09:54


04/08/2024

Jalan pelabuhan samudra, kompleks pps, Puday, Kec. Abeli, Kota Kendari, Sulawesi Tenggara 93231

3.982951°S, 122.572887°E

Catatan: iswan

Kode Foto: TUV499, Timemark Diverifikasi



15:05 | 02 Agustus 2024
Jum

Jalan TPA, Puuwatu, Kec. Puuwatu, Kota Kendar, Sulawesi Tenggara 93114

Kode Foto: RON373, Timemark Diverifikasi



13:27 | 31 Agustus 2024
Sab



sebelum 13:40 | 19 Agustus 2024
Sen

Puday, Kec. Abeli, Kota Kendari, Sulawesi Tenggara 93231

Kode Foto: YLM6433, Timemark Diverifikasi



Sebelum 13:33

Sen, 19 Agustus 2024

Puday, Kec. Abeli, Kota Kendari, Sulawesi Tenggara 93231

Photo Code: BLJ7463, Verified by Timemark



kegiatan kerja 15:16

Kam, 15 Agustus 2024

Kompleks PPS, 2H8C+VVH, Puday, Kec. Abeli, Kota Kendari, Sulawesi Tenggara 93231

Timemark menjamin keaslian waktu



kegiatan kerja 15:15

Jum, 02 Agustus 2024

Puday, Kec. Abeli, Kota Kendari, Sulawesi Tenggara 93231


Kode Foto: ZDC3908, Timemark Diverifikasi



14:55 | 05 Agustus 2024
Sen



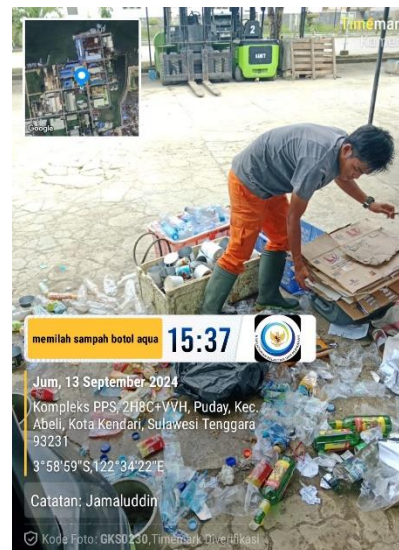
Puday, Kec. Abeli, Kota Kendari, Sulawesi Tenggara 93231

Kode Foto: EC46076, Timemark Diverifikasi

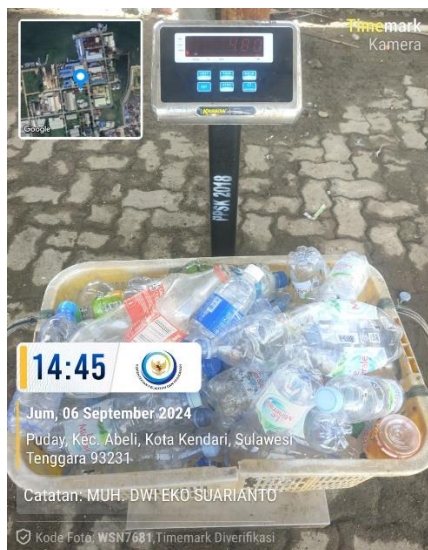


PEMILAHAN DAN PENIMBANGAN SAMPAH BULAN SEPTEMBER 2024











TINDAKLANJUT TRIWULAN II TAHUN 2024

Rapat Evaluasi dan Monitoring Pelaksanaan
Kegiatan baik terkait Realisasi Anggaran
maupun Realisasi Fisik

NOTULEN RAPAT

A. Dasar:

Instruksi Kepala Pelabuhan Perikanan Samudera Kendari

B. Pelaksanaan:

Hari/Tanggal : Rabu, 10 Juli 2024
Jam : 18.30 WITA - selesai
Tempat : Zoom Meeting
Agenda : Rapat Pelaksanaan Anggaran Tahun 2024 PPS Kendari
Peserta : Daftar Hadir/Dokumentasi Terlampir


C. Hasil Sosialisasi:

Pada hari ini, Rabu tanggal 10 Juli 2024 telah dilaksanakan rapat pelaksanaan anggaran tahun 2024 di Pelabuhan Perikanan Samudera Kendari. Setelah melalui diskusi diperoleh hal-hal sebagai berikut:

1. Anggaran Perlengkapan Kapal Syahbandar disimpan menjadi Rp15.000.000 untuk perjalanan dinas.
2. Belanja perjalanan dinas dalam kota (uang layar) perlu dilakukan perhitungan dan sisanya disimpan untuk perjalanan dinas.
3. Perlengkapan lapangan direvisi 50% untuk perjalanan dinas.
4. Sosialisasi Pelaksanaan PNPB untuk mendukung pelaksanaan PIT (PP Untia) segera untuk di SPJ kan
5. Sosialisasi keselamatan pelayaran bagi nelayan (Kasiwa) perlu untuk diperhitungkan kembali dan dialihkan menjadi perjalanan dinas. Perlu untuk mengecek apakah sudah dibelanjakan atau belum.
6. PBB dialihkan menjadi perjalanan dinas.
7. Pelaksanaan RPL/RKL dalam rangka pencemaran lingkungan diambil 50% untuk direvisi menjadi perjalanan dinas.
8. Pemeliharaan jaringan masing masing diambil 30% dan unit pengolahan air bersih diambil 50% untuk direvisi menjadi perjalanan dinas.
9. Biaya pengawasan lanjutan renovasi gedung balai pertemuan direvisi menjadi perjalanan dinas.
10. Pelayanan perusahaan pelabuhan perikanan (PP Untia) calon revisi menjadi perjalanan dinas.
11. Perlengkapan K5 perlu untuk diperhitungkan kebutuhan sampai dengan bulan desember.
12. Audit Internal ISO 14001 calon revisi menjadi perjalanan dinas dan dapat ditunda untuk dilaksanakan tahun 2025.
13. Usaha pojok pendanaan mengundang Bank Mandiri untuk melakukan sosialisasi di PPS Kendari dan zoom bagi peserta di PP Untia. Diagendakan hari Jumat minggu ini di kantor.
14. Forum Konsultasi Publik dilaksanakan di triwulan 3
15. Biaya pemeliharaan dan operasional roda 6 dan roda 2 masing masing dicukupkan sampai dengan 50%.
16. Penyusunan gambar desain bangunan PPS Kendari untuk PGB/IMB direvisi menjadi perjalanan dinas dan dimasukkan di RKAKL tahun 2025.
17. Pemeliharaan gedung kantor pelayanan utama dilakukan cat pintu masuk sebelah kanan dan sisanya direvisi menjadi perjalanan dinas.

18. Pemeliharaan Gedung dan Bangunan kecuali gedung kantor pelayanan utama digabung dan direvisi menjadi pemeliharaan jalan.
19. Peningkatan jiwa jasmani dan rohani dilakukan perhitungan hingga desember
20. Papan tarif PNBK dibagi menjadi dua lalu direvisi menjadi perjalanan dinas.
21. Pengukur suhu ruang arsip direvisi menjadi filling cabinet.
22. Rehab prasarana kantor direvisi menjadi perbaikan jalan, menambal di bagian jalan yang berlubang.
23. Target perjalanan dinas sampai dengan akhir tahun estimasi Rp200.000.000,-

Notulis,



Rully Indriani

DOKUMENTASI

Zoom Workplace interface showing a meeting with 11 participants. The shared content is an Excel spreadsheet titled "GLP039 LAPORAN REALISASI SUPER". The spreadsheet displays financial data for "Realisasi TA 2024".

Uraian	Pagu Real	Lock Pagu	Periode Lalu	Periode Ini	s.d. Periode	%	REKA ANGGARAN
JUMLAH SELURUHNYA	35.543.000.000	0	13.387.786.105	526.788.288	13.914.555.493	59.61 %	9.478.909.507
04.002 Peltabuhan perikanan UPT Pusat dan Perifro yang dikelola dan operasional secara sendiri	2.000.815.000	0	951.855.868	29.237.145	981.093.013	48.17 %	1.055.721.989
0511 Pelaksanaan Tata kelola dan Operasional kesjauhbandaran di pelabuhan perikanan	903.200.000	0	467.963.062	11.652.000	479.615.062	49.79 %	483.052.403
0510A Peningkatan Pelaksanaan Kesjauhbandaran di Pelabuhan Perikanan	217.024.000	0	92.950.736	0	92.950.736	42.83 %	124.073.264
051119 Barang Barang Operasional Lainnya	62.000.000	0	0	0	0	0.00 %	62.000.000
000020 Perencanaan kapal smpandor perikanan	30.000.000	0	0	0	0	0.00 %	30.000.000
000020 Perencanaan pelatuk kesjauhbandaran	17.000.000	0	0	0	0	0.00 %	17.000.000
000027 Perencanaan pelatuk PPH02	15.000.000	0	0	0	0	0.00 %	15.000.000
051211 Barang Bahan	13.824.000	0	2.690.000	0	2.690.000	19.24 %	11.164.000
000028 Perbaikan kapal smpandor perikanan	13.824.000	0	2.690.000	0	2.690.000	19.24 %	11.164.000
051811 Barang Barang Perencanaan Barang Nonmanan	26.000.000	0	18.870.000	0	18.870.000	79.48 %	6.130.000
000029 Pencetakan Blangko pemerkaman nautis, teknis	6.000.000	0	3.000.000	0	3.000.000	50.00 %	3.000.000
000030 Pencetakan Blangko Surat Persewaan Delayar (SPD)	13.000.000	0	12.870.000	0	12.870.000	99.00 %	130.000

Zoom Workplace interface showing a meeting with 14 participants. The shared content is a large text overlay: "Syahril Abdul (D...".

Participants (14):

- PPS Kendari (Host)
- Nurul Hikmah
- Syahril Abdul (DJPT - KKP)
- akbar
- Budi S
- Erik Lesmana ishak
- Idul santoso
- Muhammad ikram PPS Kendari
- nana
- PP UNTIA
- PP UNTIA
- Purwanto

NOTULEN RAPAT

A. Dasar:

Instruksi Kepala Pelabuhan Perikanan Samudera Kendari

B. Pelaksanaan:

Hari/Tanggal : Senin, 9 September 2024
Jam : 15.00 WITA - selesai
Tempat : Zoom Meeting
Agenda : Rapat Pelaksanaan Anggaran Tahun 2024 PPS Kendari
Peserta : Daftar Hadir/Dokumentasi Terlampir


C. Hasil Sosialisasi:

Pada hari ini, Senin, 9 September 2024 telah dilaksanakan rapat pelaksanaan anggaran tahun 2024 di Pelabuhan Perikanan Samudera Kendari. Setelah melalui diskusi diperoleh hal-hal sebagai berikut:

1. Melakukan pengecekan terhadap kegiatan yang belum ter-update di aplikasi
2. Memastikan gaji cukup
3. Kegiatan pemeliharaan yang tidak bisa di optimalkan di tahun 2024 dipindahkan ke pekerjaan yang lebih prioritas sehingga serapan anggaran tercapai dengan optimal
4. Hasil evaluasi di kejawatan terdapat 4 KRO memiliki nilai besar yaitu patroli, kegiatan operasional syahbandar dsb
5. Gaji minus 1 milyar 11 juta
6. Sisa ATK dan bahan komputer AFD segera dioptimalkan
7. Perlengkapan kapal syahbandar sudah dilakukan rencana penarikan dana. Perlengkapan kapal syahbandar bisa menggunakan pihak ketiga. Minggu ini pengadaan.
8. SPT layar, menghitung jadwal layar lalu sisa anggaran untuk kegiatan prioritas. Pencetakan pemeriksaan nautis teknis, dialihkan untuk kegiatan prioritas
9. Operasional syahbandar di 4 lokasi pelabuhan perikanan binaan untia sisanya untuk perjalanan dinas untuk keseluruhan
10. Perlengkapan dan peralatan lapangan untia jika minggu ini belum masuk maka akan dialihkan untuk kegiatan prioritas
11. Melakukan inventarisir ke lappa terkait pembayaran internet
12. Sosialisasi pelaksanaan PNBPNR ranga mendukung PIT (ganti judul Koordinasi Pelaksanaan PIT dinas dan pengawas dan dilaksanakan pada tanggal minggu kedua Oktober
13. Uji kualitas air akan dilaksanakan pada bulan Desember, sisanya perdin
14. Perlengkapan RPL/RKL dibelanjakan perlengkapan safety, sisanya perdin
15. Koordinasi dengan pihak PLN terkait dengan penerangan jalan menuju rusun
16. Pemeliharaan sumur dalam dengan pompa menyertakan detail rencana pengadaan dan pemeliharaan
17. Penerapan aplikasi selaraskan direvisi menjadi perjalanan dinas
18. Operasional LPPWPPNRRRI 714 estimasi kegiatan pada awal bulan November
19. Keperluan sehari-hari perkantoran lebih dari 40 pegawai dihitung kebutuhan sampai dengan bulan Desember
20. Pembinaan satpam mengundang satpam pps dan satpam seluruh perusahaan
21. Pemeliharaan kendaraan 100-150jt untuk kegiatan prioritas

22. Biaya listrik sisa direvisi menjadi kegiatan pemeliharaan instalasi listrik, instalasi air bersih dan pengelolaan sumur
23. Pemeliharaan gedung kantor pelayanan utama (pemeliharaan pintu kaca pelayanan terpadu)
24. Pemeliharaan gedung kantor utama (plafon, plumbing). Bangunan MCK (pintu kamar mandi hanggar), Pemeliharaan bangunan cold storage berupa gedung dan lantai, , Pemeliharaan gedung (pintu ATM)

Notulis,



Rully Indriani

DOKUMENTASI

