

Laporan Keuangan Tahunan (Audited) 2023

PELABUHAN PERIKANAN PANTAI TELUK BATANG

Untuk Periode yang Berakhir Tanggal 31 Desember 2023


KATA PENGANTAR


Sebagaimana diamanatkan Undang-Undang Nomor 17 Tahun 2003 tentang Keuangan Negara bahwa Menteri/Pimpinan Lembaga sebagai Pengguna Anggaran/Barang mempunyai tugas antara lain menyusun dan menyampaikan laporan keuangan Kementerian/Lembaga yang dipimpinnya.

PELABUHAN PERIKANAN PANTAI TELUK BATANG adalah salah satu entitas akuntansi di bawah KEMENTERIAN KELAUTAN DAN PERIKANAN yang berkewajiban menyelenggarakan akuntansi dan laporan pertanggung jawaban atas pelaksanaan Anggaran Pendapatan dan Belanja Negara. Salah satu pelaksanaannya adalah dengan menyusun laporan keuangan berupa Laporan Realisasi Anggaran, Neraca, Laporan Operasi, Laporan Perubahan Ekuitas, dan Catatan atas Laporan Keuangan.

Penyusunan Laporan Keuangan mengacu pada Peraturan Pemerintah Nomor 71 Tahun 2010 tentang Standar Akuntansi Pemerintah dan kaidah-kaidah pengelolaan keuangan yang sehat dalam Pemerintahan. Laporan Keuangan ini telah disusun dan disajikan dengan basis akrual sehingga akan mampu menyajikan informasi keuangan yang transparan, akurat dan akuntabel.

Laporan keuangan ini diharapkan dapat memberikan informasi yang berguna kepada para pengguna laporan khususnya sebagai sarana untuk meningkatkan akuntabilitas/pertanggungjawaban dan transparansi pengelolaan keuangan negara pada PELABUHAN PERIKANAN PANTAI TELUK BATANG. Disamping itu, laporan keuangan ini juga dimaksudkan untuk memberikan informasi kepada manajemen dalam pengambilan keputusan dalam usaha untuk mewujudkan tata kelola pemerintahan yang baik (good governance).

Teluk Batang, 31 Desember 2023
Kepala Pelabuhan,

Satrio Wibowo S.St. Pi
NIP. 198507262009011002



DAFTAR ISI


Kata Pengantar	i
Daftar Isi	ii
Pernyataan Tanggung Jawab	iii
Ringkasan Laporan	iv
I Laporan Realisasi Anggaran	1
II Neraca	2
III Laporan Operasional	3
IV Laporan Perubahan Ekuitas	5
V Catatan Atas Laporan Keuangan	
A. Penjelasan Umum	5
A.1 Profil dan Kebijakan Teknis	
A.2 Pendekatan Penyusunan Laporan Keuangan	
A.3 Basis Akuntansi	
A.4 Dasar Pengukuran	
A.5 Kebijakan Akuntansi	
B. Penjelasan Atas Pos-Pos Laporan Realisasi Anggaran	10
B.1 Pendapatan	
B.1.2 Penerimaan Pajak	
B.1.3 Penerimaan Negara Bukan Pajak	
B.2 Belanja	
B.2.1 Belanja Pegawai	
B.2.2 Belanja Barang	
B.2.3 Belanja Modal	
B.2.4 Belanja Bantuan Sosial	
B.2.5 Catatan Penting Lainnya Laporan Realisasi Anggaran	
C. Penjelasan Atas Pos-Pos Neraca	17
C.1 Kas di Bendahara Pengeluaran	
C.2 Kas di Bendahara Penerimaan	
C.3 Kas Lainnya dan Setara Kas	
C.4 Beban Dibayar Dimuka (prepaid)	
C.5 Uang Muka Belanja (prepayment)	
C.6 Pendapatan yang Masih Harus Diterima	
C.7 Piutang Bukan Pajak	
C.8 Penyisihan Piutang Tidak Tertagih - Piutang Bukan Pajak	
C.9 Bagian Lancar Tagihan Penjualan Angsuran	
C.10 Penyisihan Piutang Tidak Tertagih - Bagian Lancar Tagihan Penjualan Angsuran	
C.11 Bagian Lancar Tagihan Tuntutan Perbendaharaan/Tuntutan Ganti Rugi	
C.12 Penyisihan Piutang Tidak Tertagih - Bagian Lancar Tagihan Tuntutan Perbendaharaan/Tuntutan Ganti Rugi	
C.13 Persediaan	
C.14 Persediaan yang Belum Diregister	
C.15 Piutang Tagihan Tuntutan Perbendaharaan/Tuntutan Ganti Rugi	
C.16 Piutang Tagihan Penjualan Angsuran	
C.17 Piutang Jangka Panjang lainnya	
C.18 Penyisihan Piutang Tak Tertagih-Piutang Jgk Panjang	
C.19 Tanah	
C.20 Tanah Belum Diregister	
C.21 Peralatan dan Mesin	
C.22 Peralatan dan Mesin Belum Diregister	
C.23 Gedung dan Bangunan	
C.24 Gedung dan Bangunan Belum Diregister	
C.25 Jalan, Irigasi dan Jaringan	
C.26 Jalan, Irigasi dan Jaringan Belum Diregister	
C.27 Aset Tetap Lainnya	


C.28	Aset Tetap yang Belum Diregister	
C.29	Konstruksi Dalam Pengerjaan	
C.30	Akumulasi Penyusutan Aset Tetap	
C.31	Kemitraan Dengan Pihak Ketiga	
C.32	Aset Tak Berwujud	
C.33	Aset Tak Berwujud Dalam Pengerjaan	
C.34	Aset Lain-lain	
C.35	Aset Lainnya yang Belum Diregister	
C.36	Akumulasi Penyusutan dan Amortisasi Aset Lainnya	
C.37	Utang kepada Pihak Ketiga	
C.38	Utang Yang Belum Ditagihkan	
C.39	Hibah Yang Belum Disahkan	
C.40	Utang Kelebihan Pembayaran Pendapatan	
C.41	Pendapatan Diterima Dimuka	
C.42	Uang Muka dari KPPN	
C.43	Utang Jangka Pendek Lainnya	
C.44	Ekuitas	
C.45	Catatan Penting Lainnya neraca	
D.	Penjelasan Atas Pos-Pos Laporan Operasional	31
D.1	Pendapatan Negara Bukan Pajak	
D.2	Beban Pegawai	
D.3	Beban Persediaan	
D.4	Beban Barang dan Jasa	
D.5	Beban Pemeliharaan	
D.6	Beban Perjalanan Dinas	
D.7	Beban Barang Untuk Diserahkan kepada Masyarakat	
D.8	Beban Bantuan Sosial	
D.9	Beban Penyusutan dan Amortisasi	
D.10	Beban Penyisihan Piutang Tak Tertagih	
D.11	Surplus (Defisit) Penjualan Aset Non Lancar	
D.12	Surplus (Defisit) Penyelesaian Kewajiban Jangka Panjang	
D.13	Surplus (Defisit) dari Kegiatan Non Operasional Lainnya	
D.14	Pos Luar Biasa	
D.15	Catatan Penting Lainnya Laporan Operasional	
E.	Penjelasan Atas Pos-Pos Laporan Perubahan Ekuitas	37
E.1	Ekuitas Awal	
E.2	Surplus (Defisit) LO	
E.3	Dampak Kumulatif Perubahan Kebijakan/Kesalahan Mendasar	
E.4	Koreksi yang Menambah/Mengurangi Ekuitas	
E.5	Transaksi Antar Entitas	
E.6	Ekuitas Akhir	
F.	Pengungkapan Penting Lainnya Ekuitas	40
VI.	Lampiran dan Daftar	

PERNYATAAN TANGGUNG JAWAB

Laporan Keuangan PELABUHAN PERIKANAN PANTAI TELUK BATANG yang terdiri dari: Laporan Realisasi Anggaran, Neraca, Laporan Operasional, Laporan Perubahan Ekuitas dan Catatan atas Laporan Keuangan periode 31 Desember 2023 sebagaimana terlampir, adalah merupakan tanggung jawab kami.

Laporan keuangan tersebut telah disusun berdasarkan sistem pengendalian intern yang memadai dan isinya telah menyajikan informasi pelaksanaan anggaran dan posisi keuangan secara layak sesuai dengan Standar Akuntansi Pemerintah.

Teluk Batang, 31 Desember 2023
Kepala Pelabuhan,

Satrio Wibowo S.St. Pi
NIP. 198507262009011002



RINGKASAN LAPORAN

Laporan Keuangan PELABUHAN PERIKANAN PANTAI TELUK BATANG Tahun 2023 ini telah disusun dan disajikan sesuai dengan Peraturan Pemerintah Nomor 71 Tahun 2010 tentang Standar Akuntansi Keuangan (SAP) dan berdasarkan kaidah-kaidah pengelolaan keuangan yang sehat di lingkungan pemerintahan.

Laporan Keuangan ini meliputi :

1. LAPORAN REALISASI ANGGARAN

Laporan Realisasi Anggaran menggambarkan perbandingan antara anggaran dengan realisasinya, yang mencakup unsur-unsur pendapatan LRA dan Belanja selama periode 1 Januari sampai dengan 31 Desember 2023.

Realisasi Pendapatan Negara sampai dengan 31 Desember 2023 adalah sebesar Rp316.899.180 berupa Pendapatan Negara Bukan Pajak sebesar Rp316.899.180 atau mencapai 105,63 persen dari estimasi Pendapatan LRA sebesar Rp300.002.000.

Realisasi Belanja Negara sampai dengan 31 Desember 2023 adalah sebesar Rp7.793.086.391 atau mencapai 99,43 persen dari alokasi anggaran sebesar Rp7.837.832.000.

2. NERACA

Neraca menggambarkan posisi keuangan entitas mengenai aset, kewajiban dan ekuitas pada 31 Desember 2023 . Nilai Aset per 31 Desember 2023 dicatat dan disajikan sebesar Rp52.450.538.553 yang terdiri dari Aset Lancar sebesar Rp0; Piutang Jangka Panjang sebesar Rp0; Aset Tetap (neto) sebesar Rp50.283.038.832 dan Aset Lainnya (neto) sebesar Rp616.879.020.

Nilai Kewajiban dan Ekuitas masing-masing sebesar Rp22.430.788 dan Rp52.428.107.765

3. LAPORAN OPERASIONAL

Laporan Operasional menyajikan berbagai unsur pendapatan-LO, beban, surplus/defisit dari operasi, surplus/defisit dari kegiatan non operasional, surplus/defisit sebelum pos luar biasa, pos luar biasa, dan surplus/defisit-LO, yang diperlukan untuk penyajian yang wajar.

Pendapatan LO untuk periode sampai dengan 31 Desember 2023 adalah sebesar Rp311.667.937 sedangkan jumlah beban dari kegiatan operasional adalah sebesar Rp8.293.930.421 sehingga terdapat Defisit dari Kegiatan Operasional sebesar Rp-7.982.262.484, Defisit Kegiatan Non Operasional dan Defisit Pos Pos Luar Biasa masing-masing sebesar Rp-2.661.222 dan Rp0 sehingga entitas mengalami Defisit-LO sebesar Rp-7.984.923.706.

4. LAPORAN PERUBAHAN EKUITAS

Laporan Perubahan Ekuitas menyajikan informasi kenaikan atau penurunan ekuitas tahun pelaporan dibandingkan dengan tahun sebelumnya.

Ekuitas pada tanggal 1 Januari 2023 sebesar Rp52.883.001.097, dikurangi Defisit-LO sebesar Rp-7.984.923.706 kemudian dikurangi dengan koreksi-koreksi sebesar -145.471.837 dan Transaksi Antar Entitas sebesar 7.675.502.211 sehingga Ekuitas entitas pada tanggal 31 Desember 2023 adalah senilai Rp52.428.107.765

5. CATATAN ATAS LAPORAN KEUANGAN

Catatan Atas Laporan Keuangan menyajikan informasi tentang penjelasan atau daftar terinci atau analisis suatu nilai pos yang disajikan dalam Laporan Realisasi Anggaran, Neraca, Laporan Operasional, dan Laporan Perubahan Ekuitas. Termasuk pula dalam CALK adalah penyajian informasi yang diharuskan dan diajarkan oleh Standar Akuntansi Pemerintahan serta pengungkapan-pengungkapan lainnya yang diperlukan untuk penyajian yang wajar atas laporan keuangan.

Dalam penyajian Laporan Realisasi Anggaran untuk yang berakhir pada tanggal 31 Desember 2023, disusun dan disajikan berdasarkan basis kas. Sedangkan Neraca, Laporan Operasional dan Laporan Perubahan Ekuitas untuk Tahun 2023 disusun dan disajikan berdasarkan basis akrual

RINGKASAN LAPORAN

Laporan Keuangan PELABUHAN PERIKANAN PANTAI TELUK BATANG Tahun 2023 ini telah disusun dan disajikan sesuai dengan Peraturan Pemerintah Nomor 71 Tahun 2010 tentang Standar Akuntansi Keuangan (SAP) dan berdasarkan kaidah-kaidah pengelolaan keuangan yang sehat di lingkungan pemerintahan.

Laporan Keuangan ini meliputi :

1. LAPORAN REALISASI ANGGARAN

Laporan Realisasi Anggaran menggambarkan perbandingan antara anggaran dengan realisasinya, yang mencakup unsur-unsur pendapatan LRA dan Belanja selama periode 1 Januari sampai dengan 31 Desember 2023.

Realisasi Pendapatan Negara sampai dengan 31 Desember 2023 adalah sebesar Rp316.899.180 berupa Pendapatan Negara Bukan Pajak sebesar Rp316.899.180 atau mencapai 105,63 persen dari estimasi Pendapatan LRA sebesar Rp300.002.000.

Realisasi Belanja Negara sampai dengan 31 Desember 2023 adalah sebesar Rp7.793.086.391 atau mencapai 99,43 persen dari alokasi anggaran sebesar Rp7.837.832.000.

2. NERACA

Neraca menggambarkan posisi keuangan entitas mengenai aset, kewajiban dan ekuitas pada 31 Desember 2023. Nilai Aset per 31 Desember 2023 dicatat dan disajikan sebesar Rp52.450.538.553 yang terdiri dari Aset Lancar sebesar Rp0; Piutang Jangka Panjang sebesar Rp0; Aset Tetap (neto) sebesar Rp50.283.038.832 dan Aset Lainnya (neto) sebesar Rp616.879.020.

Nilai Kewajiban dan Ekuitas masing-masing sebesar Rp22.430.788 dan Rp52.428.107.765

3. LAPORAN OPERASIONAL

Laporan Operasional menyajikan berbagai unsur pendapatan-LO, beban, surplus/defisit dari operasi, surplus/defisit dari kegiatan non operasional, surplus/defisit sebelum pos luar biasa, pos luar biasa, dan surplus/defisit-LO, yang diperlukan untuk penyajian yang wajar.

Pendapatan LO untuk periode sampai dengan 31 Desember 2023 adalah sebesar Rp311.667.937 sedangkan jumlah beban dari kegiatan operasional adalah sebesar Rp8.293.930.421 sehingga terdapat Defisit dari Kegiatan Operasional sebesar Rp-7.982.262.484, Defisit Kegiatan Non Operasional dan Defisit Pos Pos Luar Biasa masing-masing sebesar Rp-2.661.222 dan Rp0 sehingga entitas mengalami Defisit-LO sebesar Rp-7.984.923.706.

4. LAPORAN PERUBAHAN EKUITAS

Laporan Perubahan Ekuitas menyajikan informasi kenaikan atau penurunan ekuitas tahun pelaporan dibandingkan dengan tahun sebelumnya.

Ekuitas pada tanggal 1 Januari 2023 sebesar Rp52.883.001.097, dikurangi Defisit-LO sebesar Rp-7.984.923.706 kemudian dikurangi dengan koreksi-koreksi sebesar -145.471.837 dan Transaksi Antar Entitas sebesar 7.675.502.211 sehingga Ekuitas entitas pada tanggal 31 Desember 2023 adalah senilai Rp52.428.107.765

5. CATATAN ATAS LAPORAN KEUANGAN

Catatan Atas Laporan Keuangan menyajikan informasi tentang penjelasan atau daftar terinci atau analisis suatu nilai pos yang disajikan dalam Laporan Realisasi Anggaran, Neraca, Laporan Operasional, dan Laporan Perubahan Ekuitas. Termasuk pula dalam CALK adalah penyajian informasi yang diharuskan dan diajarkan oleh Standar Akuntansi Pemerintahan serta pengungkapan-pengungkapan lainnya yang diperlukan untuk penyajian yang wajar atas laporan keuangan.

Dalam penyajian Laporan Realisasi Anggaran untuk yang berakhir pada tanggal 31 Desember 2023, disusun dan disajikan berdasarkan basis kas. Sedangkan Neraca, Laporan Operasional dan Laporan Perubahan Ekuitas untuk Tahun 2023 disusun dan disajikan berdasarkan basis akrual

LAPORAN REALISASI ANGGARAN
UNTUK PERIODE YANG BERAKHIR SAMPAI DENGAN 31 DESEMBER 2023 DAN 31 DESEMBER 2022

URAIAN	Catatan	TA 2023		% thd Angg	TA 2022 REALISASI
		ANGGARAN	REALISASI		
PENDAPATAN DAN HIBAH	B.1				
Penerimaan Perpajakan	B.1.1	-	-	-	-
Penerimaan Negara Bukan Pajak	B.1.2	300.002.000	316.899.180	105,63	261.089.814
JUMLAH PENDAPATAN		300.002.000	316.899.180	105,63	261.089.814
BELANJA	B.2				
Belanja Pegawai	B.2.1	2.280.951.000	2.272.497.219	99,63	1.971.140.520
Belanja Barang	B.2.2	5.230.981.000	5.195.084.922	99,31	3.775.696.720
Belanja Modal	B.2.3	325.900.000	325.504.250	99,88	1.277.960.710
Belanja Bantuan Sosial	B.2.4	-	-	-	-
JUMLAH BELANJA		7.837.832.000	7.793.086.391	99,43	7.024.797.950

Teluk Batang, 31 Desember 2023
Kepala Pelabuhan,



Satrio Wibowo S.St. Pi
NIP. 198507262009011002



LAPORAN OPERASIONAL

UNTUK PERIODE YANG BERAKHIR SAMPAI DENGAN 31 DESEMBER 2023 DAN 31 DESEMBER 2022

(Dalam Rupiah)

Uraian	Catatan	2023	2022
KEGIATAN OPERASIONAL			
PENDAPATAN			
Pendapatan Perpajakan	D.1	-	-
Pendapatan Negara Bukan Pajak	D.2	311.667.937	261.089.814
Jumlah Pendapatan		311.667.937	261.089.814
BEBAN			
BEBAN OPERASIONAL			
Beban Pegawai	D.3	2.272.497.219	1.971.140.520
Beban Persediaan	D.4	47.409.000	45.704.970
Beban Barang dan Jasa	D.5	2.661.684.339	2.338.260.283
Beban Pemeliharaan	D.6	1.284.343.899	596.310.668
Beban Perjalanan Dinas	D.7	1.206.288.489	784.920.848
Beban Barang Untuk Diserahkan kepada Masyarakat	D.8	-	-
Beban Bantuan Sosial	D.9	-	-
Beban Penyusutan dan Amortisasi	D.10	821.707.475	1.627.365.180
Beban Penyisihan Piutang Tak Tertagih	D.11	-	-
Rincian Khusus Beban dalam rangka penanganan covid-19	D.12	-	11.628.340
Jumlah Beban		8.293.930.421	7.375.330.809
Surplus (Defisit) dari Kegiatan Operasional		(7.982.262.484)	(7.114.240.995)
KEGIATAN NON OPERASIONAL			
Surplus (Defisit) Penjualan Aset Non Lancar	D.12	5.231.243	-
Surplus (Defisit) Penyelesaian Kewajiban Jangka Panjang	D.13	-	-
Surplus (Defisit) dari Kegiatan Non Operasional Lainnya	D.14	(7.892.465)	9.898.959
Surplus (Defisit) dari Kegiatan Non Operasional		(2.661.222)	9.898.959
Surplus (Defisit) Sebelum Pos Luar Biasa		(7.984.923.706)	(7.104.342.036)
Pos Luar Biasa	D.15		
Pendapatan PNB		-	-
Beban Perjalanan Dinas		-	-
Beban Persediaan		-	-
-		-	-
SURPLUS/DEFISIT - LO		(7.984.923.706)	(7.104.342.036)

Teluk Batang, 31 Desember 2023

Kepala Pelabuhan,



LAPORAN PERUBAHAN EKUITAS

UNTUK TAHUN YANG BERAKHIR SAMPAI DENGAN 31 DESEMBER 2023 DAN 31 DESEMBER 2022

(Dalam Rupiah)

URAIAN	Catatan	2023	2022
EKUITAS AWAL	E.1	52.883.001.097	52.856.477.795
SURPLUS/DEFISIT-LO	E.2	(7.984.923.706)	(7.104.342.036)
DAMPAK KUMULATIF PERUBAHAN KEBIJAKAN/KESALAHAN MENDASAR	E.3	-	-
KOREKSI YANG MENAMBAH/MENGURANGI EKUITAS	E.4	(145.471.837)	4.182.275
Penyesuaian Nilai Aset	E.41	-	-
Koreksi Nilai Persediaan	E.42	-	-
Koreksi Atas Reklasifikasi	E.43	-	-
Selisih Revaluasi Aset	E.44	-	-
Koreksi Aset Tetap Non Revaluasi	E.45	(145.471.837)	4.182.275
Koreksi Lain-Lain	E.46	-	-
Jumlah		(145.471.837)	4.182.275
TRANSAKSI ANTAR ENTITAS	E.5	7.675.502.211	7.135.466.758
KENAIKAN/PENURUNAN EKUITAS		(454.893.332)	35.306.997
EKUITAS AKHIR	E.6	52.428.107.765	52.891.784.792

Teluk Batang, 31 Desember 2023
Kepala Pelabuhan,



Satrio Wibowo S.St. Pi
NIP. 198507262009011002

NERACA

UNTUK PERIODE YANG BERAKHIR SAMPAI DENGAN 31 DESEMBER 2023 DAN 31 DESEMBER 2022

URAIAN	Catatan	2023	2022
ASET			
ASET LANCAR			
Kas di Bendahara Pengeluaran	C.1	-	-
Kas di Bendahara Penerimaan	C.2	-	-
Kas Lainnya dan Setara Kas	C.3	-	-
Belanja Dibayar Dimuka (prepaid)	C.4	-	-
Uang Muka Belanja (prepayment)	C.5	-	-
Pendapatan yang Masih Harus Diterima	C.6	-	-
Piutang Perpajakan	C.7	-	-
Penyisihan Piutang Tidak Tertagih - Piutang Perpajakan	C.8	-	-
Piutang Bukan Pajak	C.9	-	-
Penyisihan Piutang Tidak Tertagih - Piutang Bukan Pajak	C.10	-	-
Bagian Lancar Tagihan Penjualan Angsuran	C.11	-	-
Penyisihan Piutang Tidak Tertagih - Bagian Lancar Tagihan Penjual	C.12	-	-
Bagian Lancar Tagihan Tuntutan Perbendaharaan/Tuntutan Ganti Rugi	C.13	-	-
Penyisihan Piutang Tidak Tertagih - Bagian Lancar Tagihan Tuntutan	C.14	-	-
Persediaan	C.15	-	-
Persediaan yang Belum Diregister	C.16	-	-
Jumlah Aset Lancar		-	-
PIUTANG JANGKA PANJANG			
Piutang Tagihan Tuntutan Perbendaharaan/Tuntutan Ganti Rugi	C.17	-	-
Piutang Tagihan Penjualan Angsuran	C.18	-	-
Piutang Jangka Panjang lainnya	C.19	-	-
Penyisihan Piutang Tak Tertagih-Piutang Jgk Panjang	C.20	-	-
Jumlah Piutang Jangka Panjang		-	-
PROPERTI INVESTASI			
Properti Investasi	C.21	1.882.188.710	1.882.188.710
Akumulasi Penyusutan Properti Investasi	C.22	(331.568.009)	(331.568.009)
Jumlah Properti Investasi		1.550.620.701	1.550.620.701
ASET TETAP			
Tanah	C.23	21.808.205.000	21.808.205.000
Tanah Belum Diregister	C.24	-	-
Peralatan dan Mesin	C.25	7.365.909.377	7.365.909.377
Peralatan dan Mesin Belum Diregister	C.26	-	-
Gedung dan Bangunan	C.27	10.172.715.550	10.172.715.550
Gedung dan Bangunan Belum Diregister	C.28	-	-
Jalan, Irigasi dan Jaringan	C.29	26.274.937.654	26.274.937.654
Jalan, Irigasi dan Jaringan Belum Diregister	C.30	-	-
Aset Tetap Lainnya	C.31	21.450.000	21.450.000
Aset Tetap yang Belum Diregister	C.32	-	-
Konstruksi Dalam Pengerjaan	C.33	264.495.000	264.495.000
Akumulasi Penyusutan Aset Tetap	C.34	(15.624.673.749)	(15.624.673.749)
Aset Konsesi Jasa	C.35	-	-
Akumulasi Penyusutan Aset Konsesi Jasa	C.36	-	-
Jumlah Aset Tetap		50.283.038.832	50.283.038.832
ASET LAINNYA			
Kemitraan Dengan Pihak Ketiga	C.37	-	-
Aset Tak Berwujud	C.38	-	-
Aset Tak Berwujud Dalam Pengerjaan	C.39	-	-
Dana Yang Dibatasi Penggunaannya	C.40	-	-
Dana Cadangan Perwakilan RI di Luar Negeri	C.41	-	-
Aset Lain-lain	C.42	833.595.000	833.595.000
Aset Lainnya yang Belum Diregister	C.43	-	-
Akumulasi Penyusutan dan Amortisasi Aset Lainnya	C.44	(216.715.980)	(216.715.980)
Jumlah Aset Lainnya		616.879.020	616.879.020
JUMLAH ASET		52.450.538.553	52.450.538.553
KEWAJIBAN			
KEWAJIBAN JANGKA PENDEK			
Utang kepada Pihak Ketiga	C.45	22.430.788	22.430.788
Utang Yang Belum Ditagihkan	C.46	-	-
Hibah Yang Belum Disahkan	C.47	-	-
Utang Kelebihan Pembayaran Pendapatan	C.48	-	-
Pendapatan Diterima Dimuka	C.49	-	-
Uang Muka dari KPPN	C.50	-	-

Utang Jangka Pendek Lainnya	C.51	-	-
Jumlah Kewajiban Jangka Pendek		22.430.788	22.430.788
Kewajiban Konsesi Jasa	C.52	-	-
Jumlah Kewajiban Jangka Panjang		-	-
JUMLAH KEWAJIBAN		22.430.788	22.430.788
EKUITAS			
Ekuitas	C.53	52.428.107.765	52.428.107.765
JUMLAH EKUTAS		52.428.107.765	52.428.107.765
JUMLAH KEWAJIBAN DAN EKUITAS		52.450.538.553	52.450.538.553

*Pendekatan
Penyusunan Laporan
Keuangan*

A.2. PENDEKATAN PENYUSUNAN LAPORAN KEUANGAN

Laporan Keuangan periode 31 Desember 2023 ini merupakan laporan yang mencakup seluruh aspek keuangan yang dikelola oleh PELABUHAN PERIKANAN PANTAI TELUK BATANG. Laporan Keuangan ini dihasilkan melalui Sistem Akuntansi Instansi (SAI) yaitu serangkaian prosedur manual maupun yang terkomputerisasi mulai dari pengumpulan data, pencatatan dan pengikhtisaran sampai dengan pelaporan posisi keuangan dan operasi keuangan pada Kementerian Negara/Lembaga.

SAI atau Sistem Akuntansi Instansi saat ini sudah menggunakan aplikasi terintegrasi berbasis web yaitu SAKTI. SAIBA dan SIMAK digantikan modul-modul yang ada di SAKTI yaitu kelompok modul pelaporan yang terdiri dari modul piutang, modul persediaan, modul aset dan modul GLP.

Basis Akuntansi

A.3 BASIS AKUNTANSI

Menerapkan basis akrual dalam penyusunan dan penyajian Neraca, Laporan Operasional, dan Laporan Perubahan Ekuitas serta basis kas untuk penyusunan dan penyajian Laporan Realisasi Anggaran. Basis akrual adalah basis akuntansi yang mengakui pengaruh transaksi dan peristiwa lainnya pada saat transaksi dan peristiwa itu terjadi, tanpa memperhatikan saat kas atau setara kas diterima atau dibayarkan. Sedangkan basis kas adalah basis akuntansi yang mengakui pengaruh transaksi atau peristiwa lainnya pada saat kas atau setara kas diterima atau dibayarkan ini sesuai dengan Standar Akuntansi Pemerintahan (SAP) yang telah ditetapkan dengan Peraturan Pemerintah Nomor 71 Tahun 2010 tentang Standar Akuntansi Pemerintahan.

Dasar Pengukuran

A.4. DASAR PENGUKURAN

Pengukuran adalah proses penetapan nilai uang untuk mengakui dan memasukkan setiap pos dalam laporan keuangan. Dasar pengukuran yang diterapkan dalam penyusunan dan penyajian Laporan Keuangan adalah dengan menggunakan nilai proses historis.

Aset dicatat sebesar pengeluaran/penggunaan sumber daya ekonomi atau sebesar nilai wajar dari imbalan yang diberikan untuk memperoleh aset tersebut. Kewajiban dicatat sebesar nilai wajar sumber daya ekonomi yang digunakan pemerintah untuk memenuhi kewajiban yang bersangkutan.

Pengukuran pos-pos laporan keuangan menggunakan mata uang rupiah. Transaksi yang menggunakan mata uang asing ditranslasi terlebih dahulu dan dinyatakan dalam mata uang rupiah.

Kebijakan Akuntansi

A.5. KEBIJAKAN AKUNTANSI

Penyusunan dan penyajian Laporan Keuangan Tahun 2023 telah mengacu pada Standar Akuntansi Pemerintahan (SAP). Kebijakan akuntansi merupakan prinsip-prinsip, dasar-dasar, konvensi-konvensi, aturan-aturan, dan praktik-praktik spesifik yang dipilih oleh suatu entitas pelaporan dalam penyusunan dan

penyajian laporan keuangan. Kebijakan akuntansi yang diterapkan dalam laporan keuangan ini adalah merupakan kebijakan yang ditetapkan oleh KEMENTERIAN KELAUTAN DAN PERIKANAN yang merupakan entitas pelaporan dari PELABUHAN PERIKANAN PANTAI TELUK BATANG. Disamping itu, dalam penyusunannya telah diterapkan kaidah-kaidah pengelolaan keuangan yang sehat di lingkungan pemerintahan.

Sesuai dengan Keputusan Direktur Jenderal Perbendaharaan Nomor 187/PB/2017 tentang Kodefikasi Segmen Akun pada Bagan Akun Standar, terdapat perubahan akun-akun terutama pada akun pendapatan negara bukan pajak.

Kebijakan-kebijakan akuntansi penting yang digunakan dalam penyusunan Laporan Keuangan adalah sebagai berikut:

Pendapatan-LRA

(1) Pendapatan- LRA

- Pendapatan-LRA diakui pada saat kas diterima pada Kas Umum Negara (KUN).
- Akuntansi Pendapatan-LRA dilaksanakan berdasarkan azas bruto, yaitu dengan membukukan penerimaan bruto, dan tidak mencatat jumlah nettonya (setelah dikompensasikan dengan pengeluaran).
- Pendapatan-LRA disajikan menurut klasifikasi sumber pendapatan.

Pendapatan-LO

(2) Pendapatan- LO

- Pendapatan-LO adalah hak pemerintah pusat yang diakui sebagai penambah ekuitas dalam periode tahun anggaran yang bersangkutan dan tidak perlu dibayar kembali.
- Pendapatan-LO diakui pada saat timbulnya hak atas pendapatan dan / atau Pendapatan direalisasi, yaitu adanya aliran masuk sumber daya ekonomi. Secara khusus pengakuan pendapatan-LO pada adalah sebagai berikut:
 - a. Pendapatan Jasa Pelatihan diakui setelah pelatihan selesai dilaksanakan.
 - b. Pendapatan Sewa Gedung diakui secara proporsional antara nilai dan periode waktu sewa.
 - c. Pendapatan Denda diakui pada saat dikeluarkannya surat keputusan denda atau dokumen lain yang dipersamakan.
- Akuntansi Pendapatan-LO dilaksanakan berdasarkan azas bruto, yaitu dengan membukukan penerimaan bruto, dan tidak mencatat jumlah nettonya (setelah dikompensasikan dengan pengeluaran).
- Pendapatan disajikan menurut klasifikasi sumber pendapatan.

Belanja

(3) Belanja

- Belanja adalah semua pengeluaran dari Rekening Kas Umum Negara yang mengurangi Saldo Anggaran Lebih dalam periode tahun anggaran yang bersangkutan yang tidak akan diperoleh pembayarannya kembali oleh pemerintah.
- Belanja diakui pada saat terjadi pengeluaran kas dari KUN
- Khusus pengeluaran melalui bendahara pengeluaran, pengakuan belanja terjadi pada saat pertanggungjawaban atas pengeluaran tersebut disahkan oleh Kantor Pelayanan Perbendaharaan Negara (KPPN)
- Belanja disajikan menurut klasifikasi ekonomi/jenis belanja dan selanjutnya klasifikasi berdasarkan organisasi dan fungsi diungkapkan dalam Catatan Atas Laporan Keuangan.

Beban

(4) Beban

- Beban adalah penurunan manfaat ekonomi atau potensi jasa dalam periode pelaporan yang menurunkan ekuitas, yang dapat berupa pengeluaran atau konsumsi aset atau timbulnya ...
- Beban diakui pada saat timbulnya kewajiban; terjadinya konsumsi aset; terjadinya penurunan manfaat ekonomi atau potensi jasa.
- Beban disajikan menurut klasifikasi ekonomi/jenis belanja dan selanjutnya klasifikasi berdasarkan organisasi dan fungsi diungkapkan dalam Catatan atas Laporan Keuangan.

(5) Aset

Aset diklasifikasikan menjadi Aset Lancar, Aset Tetap, Piutang Jangka Panjang dan Aset Lainnya.

a. Aset Lancar

- Kas disajikan di neraca dengan menggunakan nilai nominal. Kas dalam bentuk valuta asing disajikan di neraca dengan menggunakan kurs tengah BI pada tanggal neraca.
- Investasi Jangka Pendek BLU dalam bentuk surat berharga disajikan sebesar nilai perolehan sedangkan investasi dalam bentuk deposito dicatat sebesar nilai nominal.
- Piutang diakui apabila memenuhi kriteria sebagai berikut:
 - a) Piutang yang timbul dari Tuntutan Perbendaharaan/Ganti Rugi apabila telah timbul hak yang didukung dengan Surat Keterangan Tanggung Jawab Mutlak dan/atau telah dikeluarkannya surat keputusan yang mempunyai kekuatan hukum tetap.
 - b) Piutang yang timbul dari perikatan diakui apabila terdapat peristiwa yang menimbulkan hak tagih dan didukung dengan naskah perjanjian yang menyatakan hak dan kewajiban secara jelas serta jumlahnya bisa diukur dengan andal.
- Piutang disajikan dalam neraca pada nilai yang dapat direalisasikan (*net realizable value*). Hal ini diwujudkan dengan membentuk penyisihan piutang tak tertagih. Penyisihan tersebut didasarkan atas kualitas piutang yang ditentukan berdasarkan jatuh tempo dan upaya penagihan yang dilakukan pemerintah. Perhitungan penyisihannya adalah sebagai berikut:

Kualitas Piutang	Uraian	Penyisihan
Lancar	Belum dilakukan pelunasan s.d. tanggal jatuh tempo	0.5%
Kurang Lancar	Satu bulan terhitung sejak tanggal Surat Tagihan Pertama tidak dilakukan pelunasan.	10%
Diragukan	Satu bulan terhitung sejak tanggal Surat Tagihan Kedua tidak dilakukan pelunasan	50%
Macet	1. Satu bulan terhitung sejak Tanggal Surat Tagihan Ketiga tidak dilakukan pelunasan.	100%
	2. Piutang telah diserahkan kepada panitia Urusan Piutang Negara/DJKN	

- Tagihan Penjualan Angsuran (TPA) dan Tuntutan Perbendaharaan/Ganti Rugi (TP/TGR) yang akan jatuh tempo 12 (dua belas) bulan setelah tanggal neraca disajikan sebagai Bagian Lancar TP/TGR atau Bagian Lancar TPA.
- Nilai Persediaan dinilai dengan menggunakan metode perhitungan First In First Out (FIFO). Dalam metode FIFO, persediaan yang masuk terlebih dahulu dianggap sebagai persediaan yang pertama kali keluar. Dengan demikian, nilai persediaan keluar dicatat sesuai dengan urutan (sequential) masuk persediaan. Penggunaan Metode Penilaian FIFO ini sesuai dengan PSAP Nomor 05 tentang Akuntansi Persediaan. Sebagaimana diatur dalam PMK 22/PMK.05/2022 tentang Kebijakan Akuntansi Pemerintah Pusat, dampak perubahan metode penilaian ini bersifat prospektif. Diterapkan untuk seluruh jenis persediaan (masing-masing persediaan per kode barang) dan seluruh jenis transaksi persediaan keluar.

b. Aset Tetap

- Aset tetap mencakup seluruh aset berwujud yang dimanfaatkan oleh pemerintah maupun untuk kepentingan publik yang mempunyai masa manfaat lebih dari 1 tahun.
- Nilai Aset tetap disajikan berdasarkan harga perolehan atau harga wajar.
- Pengakuan aset tetap didasarkan pada nilai satuan minimum kapasitas sebagai berikut :
 - a. Pengeluaran untuk per satuan peralatan dan mesin dan peralatan olahraga yang nilainya sama dengan atau lebih dari Rp 1.000.000 (satu juta rupiah);
 - b. Pengeluaran untuk gedung dan bangunan yang nilainya sama dengan atau lebih dari Rp.25.000.000 (dua puluh lima juta rupiah);
 - c. Pengeluaran yang tidak tercakup dalam batasan nilai minimum kapasitas tersebut di atas, diperlakukan sebagai biaya kecuali pengeluaran untuk tanah, jalan/irigasi/jaringan, dan aset tetap lainnya berupa koleksi perpustakaan dan barang bercorak kesenian.
- Aset Tetap yang tidak digunakan dalam kegiatan operasional pemerintah yang disebabkan antara lain karena aus, ketinggalan jaman, tidak sesuai dengan kebutuhan organisasi yang makin berkembang, rusak berat tidak sesuai dengan rencana umum tata ruang (RUTR), atau masa kegunaannya telah berakhir direklafikasi ke Aset Lain-Lain pada pos Aset Lainnya.
- Aset tetap yang secara permanen dihentikan penggunaannya, dikeluarkan dari neraca pada saat ada usulan penghapusan dari entitas sesuai dengan ketentuan perundang-undangan di bidang pengelolaan BMN / BMD.

c. Penyusutan Aset Tetap

- Penyusutan Aset Tetap adalah penyesuaian nilai sehubungan dengan penurunan kapasitas dan manfaat dari suatu aset tetap.
- Penyusutan Aset Tetap tidak dilakukan terhadap:
 - a. Tanah;
 - b. Konstruksi dalam pengerjaan (KDP); dan
 - c. Aset Tetap yang dinyatakan hilang berdasarkan dokumen sumber sah atau dalam kondisi rusak berat dan/atau usang yang telah diusulkan kepada Pengelola Barang untuk dilakukan penghapusan.
- Perhitungan dan pencatatan Penyusutan Aset Tetap dilakukan setiap akhir semester tanpa memperhitungkan adanya nilai residu.
- Penyusutan Aset Tetap dilakukan dengan menggunakan metode garis lurus yaitu dengan mengalokasikan nilai yang dapat disusutkan dari Aset Tetap secara merata setiap semester selama Masa Manfaat.
- Masa Manfaat Aset Tetap ditentukan dengan berpedoman Keputusan Menteri Keuangan Nomor: 59/KMK.06/2013 tentang Tabel Masa Manfaat Dalam Rangka Penyusutan Barang Milik Negara berupa Aset Tetap pada Entitas Pemerintah Pusat.

Secara umum tabel masa manfaat adalah sebagai berikut:

Penggolongan Masa manfaat Aset Tetap

Kelompok Aset Tetap	Masa Manfaat
Peralatan dan Mesin	2 s.d. 20 Tahun
Gedung dan Bangunan	10 s.d. 50 Tahun
Jalan, Jaringan dan Irigasi	5 s.d. 40 Tahun
Aset Tetap Lainnya (Alat Musik Modern)	4 tahun

d. Piutang Jangka Panjang

- Piutang Jangka Panjang adalah piutang yang diharapkan/dijadwalkan akan diterima dalam jangka waktu lebih dari 12 (dua belas) bulan setelah tanggal pelaporan.
- Tagihan Penjualan Angsuran (TPA), Tagihan Tuntutan Perbendaharaan/Tuntutan Ganti Rugi (TP/TGR) dinilai berdasarkan nilai nominal dan disajikan sebesar nilai yang direalisasikan.

e. Aset Lainnya

- Aset Lainnya adalah aset pemerintah selain aset lancar, aset tetap, dan piutang jangka panjang. Termasuk dalam Aset Lainnya adalah aset tak berwujud, tagihan penjualan angsuran yang jatuh tempo lebih dari 12 (dua belas) bulan, aset kerjasama dengan pihak ketiga (kemitraan), dan kas yang dibatasi penggunaannya.
- Aset Tak Berwujud (ATB) disajikan sebesar nilai tercatat neto yaitu sebesar harga perolehan setelah dikurangi akumulasi amortisasi.
- Amortisasi ATB dengan masa manfaat terbatas dilakukan dengan metode garis lurus dan nilai sisa nihil. Sedangkan atas ATB dengan masa manfaat tidak terbatas tidak dilakukan amortisasi.

Penggolongan Masa manfaat Aset Tak Berwujud

Kelompok Aset Tetap Tak Berwujud	Masa Manfaat (Tahun)
Software Komputer	4
Franchise	5
Lisensi, Hak Paten Sederhana, Merk, Desain Industri, Rahasia Dagang, Desain Tata Letak Sirkuit Terpadu	10
Hak Ekonomi Lembaga Penyiaran, Paten Biasa, Perlindungan Varietas, Tanaman Semusim.	20
Hak Cipta Karya Seni Terapan, Paten Biasa, Perlindungan Varietas Tanaman Tahunan	25
Hak Cipta atas Ciptaan Gol. II, Hak Ekonomi Pelaku Pertunjukan, Hak Ekonomi Produser Fonogram	50
Hak Cipta atas Ciptaan Gol. I	70

- Aset Lain-Lain berupa aset tetap pemerintah disajikan sebesar nilai buku yaitu harga perolehan dikurangi akumulasi penyusutan.

(6) Kewajiban

- Kewajiban adalah utang yang timbul dari peristiwa masa lalu yang penyelesaiannya mengakibatkan aliran keluar sumber daya ekonomi pemerintah.
- Kewajiban pemerintah diklasifikasikan kedalam kewajiban jangka pendek dan kewajiban jangka panjang.
 - a. Kewajiban Jangka Pendek**
Suatu kewajiban diklasifikasikan sebagai kewajiban jangka pendek jika diharapkan untuk dibayar atau jatuh tempo dalam waktu dua belas bulan setelah tanggal pelaporan.
Kewajiban Jangka Pendek meliputi Utang Kepada Pihak Ketiga, Belanja yang Masih Harus Dibayar, Pendapatan Diterima di Muka, Bagian Lancar Utang Jangka Panjang, dan Utang Jangka Pendek Lainnya.
 - b. Kewajiban Jangka Panjang**
Kewajiban diklasifikasikan sebagai kewajiban jangka panjang jika diharapkan untuk dibayar atau jatuh tempo dalam waktu lebih dari dua belas bulan setelah tanggal pelaporan.
- Kewajiban dicatat sebesar nilai normal, yaitu sebesar nilai kewajiban pemerintah pada saat pertama kali transaksi berlangsung.

(7) Ekuitas

Ekuitas merupakan selisih antara aset dengan kewajiban dalam satu periode. Pengungkapan lebih lanjut dari ekuitas disajikan dalam Laporan Perubahan Ekuitas.

B. PENJELASAN ATAS POS-POS LAPORAN REALISASI ANGGARAN

Selama periode berjalan telah melakukan revisi Daftar Isian Pelaksanaan Anggaran (DIPA) dari DIPA awal. Hal ini disebabkan oleh adanya perubahan kegiatan sesuai dengan kebutuhan dan situasi serta kondisi pada saat pelaksanaan. Perubahan tersebut berdasarkan sumber pendapatan dan jenis belanja, antara lain :

Uraian	2023	Anggaran Setelah Revisi
Pendapatan		
Penerimaan Negara Bukan Pajak	300.002.000	300.002.000
Jumlah Pendapatan	300.002.000	300.002.000
Belanja		
Belanja Pegawai	2.183.225.000	2.280.951.000
Belanja Barang	5.529.146.000	5.230.981.000
Belanja Modal	325.900.000	325.900.000
Belanja Bantuan Sosial	-	-
Jumlah Belanja	8.038.271.000	7.837.832.000

Realisasi Pendapatan
Rp316.899.180

B.1 Pendapatan

Realisasi Pendapatan untuk periode yang berakhir pada 31 Desember 2023 adalah sebesar Rp316.899.180 atau mencapai 105,63 persen dari estimasi pendapatan yang ditetapkan sebesar Rp300.002.000. Pendapatan PELABUHAN PERIKANAN PANTAI TELUK BATANG terdiri dari Penerimaan Pajak sebesar Rp0 dan Penerimaan Negara Bukan Pajak sebesar Rp316.899.180. Pendapatan ini mengalami kenaikan dari tahun sebelumnya Meningkatnya aktifitas di Pelabuhan Perikanan Pantai Teluk Batang sehingga pendapatan sebesar sedikit mengalami peningkatan dengan

Rincian Estimasi dan Realisasi Pendapatan

Uraian	2023		%
	Anggaran	Realisasi	
Penerimaan Pajak	-	-	-
Penerimaan Negara Bukan Pajak	300.002.000	316.899.180	105,63
Jumlah	300.002.000	316.899.180	105,63

Realisasi Penerimaan Pajak mengalami kenaikan sebesar 0,00 persen dan Penerimaan Negara Bukan Pajak mengalami kenaikan sebesar 21,38 persen dibanding tahun sebelumnya. Rincian pendapatan adalah sebagai berikut :

Perbandingan Realisasi Pendapatan Tahunan (Unaudited) TA 2023 dan 2022

URAIAN	REALISASI T.A.2023	REALISASI T.A. 2022	%
Penerimaan Pajak	-	-	-
Penerimaan Negara Bukan Pajak	316.899.180	261.089.814	21,38
Jumlah	316.899.180	261.089.814	21,38

Realisasi Penerimaan
Pajak Rp0

B.1.1 Penerimaan Pajak

Realisasi Penerimaan Pajak untuk periode yang berakhir pada 31 Desember 2023 dan 2022 adalah masing- masing sebesar Rp0 dan Rp0. Penerimaan Pajak TA TA 2023 sebesar 0,00 dari TA 2022 . Rincian Penerimaan Pajak adalah sebagai berikut :

Perbandingan Realisasi Penerimaan Pajak Tahunan (Unaudited) TA 2023 dan 2022

URAIAN	REALISASI T.A. 2023	REALISASI T.A. 2022	%
Penerimaan Pajak	-	-	-
Jumlah	-	-	-

Adapun rincian Penerimaan Pajak adalah sebagai berikut :

Perbandingan Rincian Realisasi Penerimaan Pajak Tahunan (Unaudited) TA 2023 dan 2022

URAIAN	REALISASI T.A. 2023	REALISASI T.A. 2022	%
Pendapatan Pajak Penghasilan	-	-	-
Pendapatan Pajak Pertambahan Nilai	-	-	-
Pendapatan Pajak Bumi dan Bangunan	-	-	-
Pendapatan BPHTB	-	-	-
Pendapatan Cukai	-	-	-
Pendapatan Pajak Lainnya	-	-	-
Pendapatan Bea Masuk	-	-	-
Pendapatan Bea Keluar	-	-	-
	-	-	-
Jumlah	-	-	-
Pengembalian Pendapatan	-	-	-
Pendapatan Pajak/Bea Cukai	-	-	-

B.2 Belanja

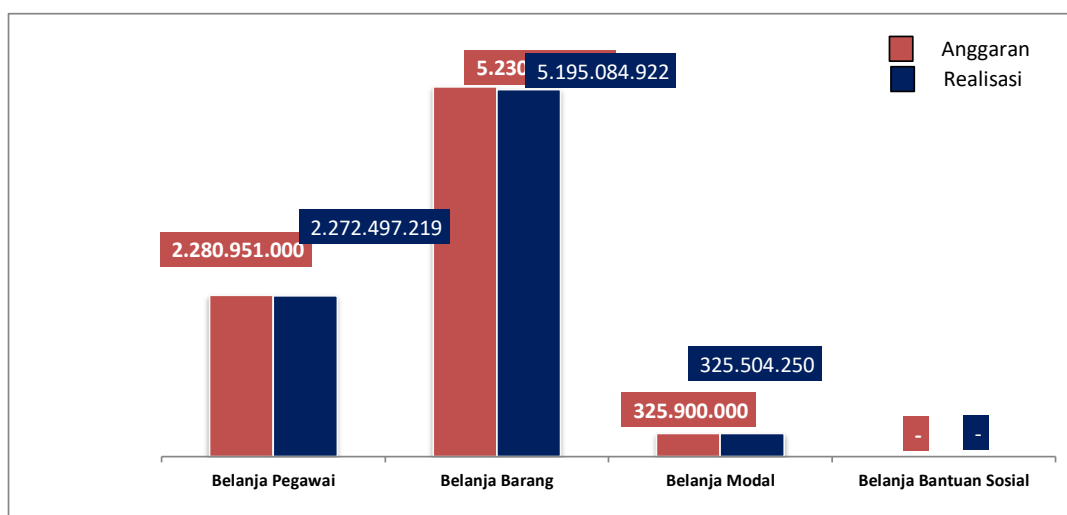
Realisasi Belanja pada TA 2023 adalah sebesar Rp7.793.086.391 atau 99,43 % dari anggaran belanja sebesar Rp.7.837.832.000 Rincian anggaran dan realisasi belanja TA 2023 adalah sebagai berikut:

Rincian Anggaran dan Realisasi Belanja Tahunan (Unaudited) TA 2023

URAIAN	Rincian Anggaran dan Realisasi Belanja TA 2023		
	Anggaran	Realisasi	% thdp Angg.
Belanja Pegawai	2.280.951.000	2.272.497.219	99,63
Belanja Barang	5.230.981.000	5.195.084.922	99,31
Belanja Modal	325.900.000	325.504.250	99,88
Belanja Bantuan Sosial	-	-	-
Jumlah	7.837.832.000	7.793.086.391	99,43

Komposisi anggaran dan realisasi belanja dapat dilihat dalam grafik berikut ini:

Komposisi Anggaran dan Realisasi Tahun 2023



Dibandingkan dengan TA 2022, Realisasi Belanja TA 2023 mengalami kenaikan sebesar 10,94% Operasional kegiatan di pelabuhan mengalami peningkatan, Terdapat penambahan pegawai baru. Berikut rincian realisasi belanja TA 2023 dan TA 2022.

Perbandingan Realisasi Belanja Tahunan (Unaudited) TA 2023 dan 2022

URAIAN	REALISASI T.A. 2023	REALISASI T.A. 2022	%
Belanja Pegawai	2.272.497.219	1.971.140.520	15,29
Belanja Barang	5.195.084.922	3.775.696.720	37,59
Belanja Modal	325.504.250	1.277.960.710	(74,53)
Belanja Bantuan Sosial	-	-	-
Jumlah	7.793.086.391	7.024.797.950	10,94

B.2.1 Belanja Pegawai

Realisasi Belanja Pegawai per tanggal 31 Desember 2023 dan 2022 adalah masing-masing sebesar Rp2.272.497.219 dan Rp1.971.140.520. Belanja Pegawai adalah belanja atas kompensasi baik dalam bentuk uang maupun barang yang ditetapkan berdasarkan peraturan perundang-undangan yang diberikan kepada pejabat negara, Pegawai Negeri Sipil (PNS) dan pegawai yang dipekerjakan oleh pemerintah yang belum berstatus sebagai PNS sebagai imbalan atas pekerjaan yang telah dilaksanakan kecuali pekerjaan yang berkaitan dengan pembentukan modal.

Realisasi Belanja Pegawai TA 2023 mengalami kenaikan sebesar 15,29 % dari TA 2022. Hal ini disebabkan karena adanya pegawai yang pensiun dan mutasi antar satker

Perbandingan Belanja Pegawai Tahunan (Unaudited) TA 2023 dan 2022

URAIAN	REALISASI T.A. 2023	REALISASI T.A. 2022	%
Belanja Gaji Pokok PNS	694.648.400	739.692.800	(6,09)
Belanja Pencairan Dana Bantuan Operasional Perouruan Tinggi Negeri Badan Hukum	-	-	-
Belanja Tunj. Suami/Istri PNS	50.193.640	53.413.300	(6,03)
Belanja Tunj. Anak PNS	16.574.180	17.950.520	(7,67)
Belanja Tunj. Struktural PNS	12.600.000	9.360.000	34,62
Belanja Tunj. Fungsional PNS	45.220.000	48.640.000	(7,03)
Belanja Tunj. PPh PNS	146.250	215.450	(32,12)
Belanja Tunj. Beras PNS	44.538.300	48.666.240	(8,48)
Belanja Uang Makan PNS	110.908.000	121.761.000	(8,91)
Belanja Tunjangan Umum PNS	15.100.000	19.890.000	(24,08)
Belanja Uang Lembur	26.285.000	36.552.000	(28,09)
Belanja Pegawai (Tunjangan Khusus/ Kegiatan)	843.797.348	874.986.978	(3,56)
Belanja Pembulatan Gaji PNS	11.394	12.232	(6,85)
Beban Gaji Pokok PPPK	137.782.500	-	-
Beban Pembulatan Gaji PPPK	2.401	-	-
Beban Tunjangan Suami/Istri PPPK	10.698.550	-	-
Beban Tunjangan Anak PPPK	3.166.200	-	-
Beban Tunjangan Fungsional PPPK	19.520.000	-	-
Beban Tunjangan Beras PPPK	11.442.360	-	-
Beban Uang Makan PPPK	35.783.000	-	-
	3.978.000	-	-
Belanja Peralatan Dan Mesin Untuk Diserahkan kepada	-	-	-
Belanja Pegawai Transito	-	-	-
	190.101.696	-	-
Jumlah Belanja kotor	2.272.497.219	1.971.140.520	15,29
Pengembalian Belanja Pegawai	-	-	-
Jumlah Belanja	2.272.497.219	1.971.140.520	15,29

B.2.2 Belanja Barang

Realisasi Belanja Barang per tanggal 31 Desember 2023 dan 2022 adalah masing-masing sebesar Rp5.195.084.922 dan Rp3.775.696.720. Belanja Barang adalah pembelian barang dan jasa yang habis pakai untuk memproduksi barang dan jasa yang dipasarkan maupun yang tidak dipasarkan. Realisasi Belanja Barang TA 2023 mengalami kenaikan sebesar 37,59% dari Realisasi TA 2022.

Hal ini antara lain disebabkan oleh kenaikan/penurunan belanja tidak banyak perubahan

Perbandingan Belanja Barang Tahunan (Unaudited) TA 2023 dan 2022

URAIAN	REALISASI T.A. 2023	REALISASI T.A. 2022	%
Belanja Barang Operasional	1.230.261.808	1.948.609.726	(36,86)
Belanja Barang Non Operasional	393.989.876	158.898.584	147,95
Belanja Barang Persediaan Barang Konsumsi	67.897.009	67.434.964	0,69

Belanja Jasa	1.032.791.850	237.087.463	335,62
Belanja Pemeliharaan	1.263.855.890	578.745.135	118,38
Belanja Perjalanan Dalam Negeri	1.206.288.489	785.540.848	53,56
Belanja Asuransi Kesehatan	-	-	-
	-	-	-
Jumlah Belanja Kotor	5.195.084.922	3.776.316.720	37,57
Pengembalian Belanja	-	620.000	(100,00)
Jumlah Belanja	5.195.084.922	3.775.696.720	37,59

B.2.3 Belanja Modal

Realisasi Belanja Modal per tanggal 31 Desember 2023 dan 2022 adalah masing-masing sebesar Rp325.504.250 dan Rp1.277.960.710. Belanja Modal merupakan pengeluaran anggaran untuk perolehan aset tetap dan aset lainnya yang memberi manfaat lebih dari satu periode akuntansi.

Realisasi Belanja Modal pada TA 2023 mengalami penurunan sebesar 74,53% dibandingkan TA 2022 disebabkan oleh Tahun 2023 hanya ada belanja modal peralatan mesin untuk alat-alat kantor,

Perbandingan Belanja Modal Tahunan (Unaudited) TA 2023 dan 2022

URAIAN	REALISASI T.A. 2023	REALISASI T.A. 2022	%
Belanja Modal Tanah	-	-	-
Belanja Modal Peralatan dan Mesin	92.435.250	90.998.400	1,58
Belanja Modal Gedung dan Bangunan	233.069.000	1.042.091.310	(77,63)
Belanja Modal Jalan, Irigasi dan Jaringan	-	-	-
Belanja Modal Lainnya	-	144.871.000	(100,00)
Jumlah Belanja Kotor	325.504.250	1.277.960.710	(74,53)
Pengembalian Belanja	-	-	-
Jumlah Belanja	325.504.250	1.277.960.710	(74,53)

B. 2.3.1 Belanja Modal Tanah

Realisasi Belanja Modal Tanah per tanggal 31 Desember 2023 dan 2022 adalah masing-masing sebesar Rp0 dan Rp0. Realisasi tersebut pada TA 2023 sebesar 0,00% dibandingkan TA 2022. Hal ini disebabkan oleh.

Perbandingan Belanja Modal Tanah Tahunan (Unaudited) TA 2023 dan 2022

URAIAN JENIS BELANJA	REALISASI T.A. 2023	REALISASI T.A. 2022	%
Belanja Modal Tanah	-	-	-
Belanja Modal Pembuatan Sertifikat Tanah	-	-	-
	-	-	-
Jumlah Belanja Kotor	-	-	-
Pengembalian Belanja	-	-	-
Jumlah Belanja	-	-	-

B.2.3.2 Belanja Modal Peralatan dan Mesin

Realisasi Belanja Modal Peralatan dan Mesin per tanggal 31 Desember 2023 dan 2022 masing-masing sebesar Rp0 dan Rp0, mengalami kenaikan sebesar 1,58 % bila dibandingkan dengan realisasi TA 2022. Hal ini disebabkan oleh Belanja Modal Peralatan dan Mesin berupa Peralatan pengolah data, Mebelair, Mesin las Mix dan HT.

Perbandingan Realisasi Belanja Modal Peralatan dan Mesin Tahunan (Unaudited) TA 2023 dan 2022

URAIAN JENIS BELANJA	REALISASI T.A.2023	REALISASI T.A. 2022	%
Belanja Modal Bahan Baku Peralatan dan Mesin	-	-	-
Belanja Modal Peralatan dan Mesin	92.435.250	90.998.400	1,58
	-	-	-
	-	-	-
Jumlah Belanja Kotor	92.435.250	90.998.400	1,58
Pengembalian	-	-	-
Jumlah Belanja	92.435.250	90.998.400	1,58

B.2.3.3 Belanja Modal Gedung dan Bangunan

Realisasi Belanja Modal Gedung dan Bangunan per tanggal 31 Desember 2023 dan 2022 adalah masing-masing sebesar Rp233.069.000 dan Rp1.042.091.310 Realisasi Belanja Modal Gedung dan Bangunan TA 2023 mengalami penurunan sebesar 83,89% dibandingkan Realisasi TA 2022. Belanja Gedung dan Bangunan ini berasal dari Hanya terdapat Belanja Pemeliharaan gedung ganset.

Perbandingan Realisasi Belanja Modal Gedung dan Bangunan Tahunan (Unaudited) TA 2023 dan 2022

URAIAN JENIS BELANJA	REALISASI T.A. 2023	REALISASI T.A. 2022	%
Belanja Modal Gedung dan Bangunan	-	-	-
Belanja Penambahan Nilai Gedung dan Bangunan	167.889.000	1.042.091.310	(83,89)
	-	-	-
Jumlah Belanja Kotor	167.889.000	1.042.091.310	(83,89)
Pengembalian Belanja	-	-	-
Jumlah Belanja	167.889.000	1.042.091.310	(83,89)

B.2.3.4 Belanja Modal Jalan, Irigasi dan Jaringan

Realisasi Belanja Modal, Jalan, Irigasi dan Jaringan per tanggal 31 Desember 2023 dan 2022 adalah masing-masing sebesar Rp0 dan Rp0, sebesar 0,00 % dibandingkan Realisasi TA 2022. Hal ini disebabkan .

Perbandingan Realisasi Belanja Modal Jalan, Irigasi & Jaringan Tahunan (Unaudited) TA 2023 dan 2022

URAIAN JENIS BELANJA	REALISASI T.A. 2023	REALISASI T.A. 2022	%
Belanja Modal Jaringan	-	-	-
	-	-	-
Jumlah Belanja Kotor	-	-	-
Pengembalian Belanja	-	-	-
Jumlah Belanja	-	-	-

B.2.3.5 Belanja Modal Lainnya

Realisasi Belanja Modal Lainnya per tanggal per tanggal 31 Desember 2023 dan 2022 adalah masing-masing sebesar Rp0 dan Rp144.871.000, mengalami penurunan sebesar 100,00 % dibandingkan Realisasi TA 2022. Hal ini disebabkan .

Perbandingan Realisasi Belanja Modal Lainnya Tahunan (Unaudited) TA 2023 dan 2022

URAIAN JENIS BELANJA	REALISASI T.A. 2023	REALISASI T.A. 2022	%
Belanja Modal Lainnya	-	144.871.000	(100,00)
Belanja Penambahan Nilai Aset Tetap Lainnya dan/atau Aset Lainnya dan/atau Aset Lainnya dari	-	-	-
	-	-	-
Jumlah Belanja Kotor	-	144.871.000	(100,00)
Pengembalian Belanja	-	-	-
Jumlah Belanja	-	144.871.000	(100,00)

B.2.4 Belanja Bantuan Sosial

Realisasi Belanja Bantuan Sosial per tanggal 31 Desember 2023 dan 2022 adalah masing-masing sebesar Rp0 dan Rp0. Realisasi tersebut pada TA 2023 sebesar 0,00 % dibandingkan TA 2022. Belanja Bantuan Sosial .

Perbandingan Realisasi Belanja Bantuan Sosial Tahunan (Unaudited) TA 2023 dan 2022

URAIAN JENIS BELANJA	REALISASI T.A. 2023	REALISASI T.A. 2022	%
Belanja Bantuan Sosial Untuk Jaminan Sosial Dalam Bentuk Uang - Penanganan Pandemi COVID-19	-	-	-
	-	-	-
Jumlah Belanja Kotor	-	-	-
Pengembalian Belanja	-	-	-
Jumlah Belanja	-	-	-

B.2.5 Catatan Penting Lainnya Laporan Realisasi Anggaran

D. PENJELASAN ATAS POS-POS OPERASIONAL

Pendapatan Perpajakan
Rp0

D.1 Pendapatan Perpajakan

Jumlah Pendapatan Perpajakan untuk periode yang berakhir pada 31 Desember 2023 dan 2022 adalah sebesar Rp0 dan Rp0. Realisasi pendapatan perpajakan dari tahun sebelumnya sebesar 0,00. Hal tersebut disebabkan oleh . Rincian Pendapatan perpajakan tersebut adalah sebagai berikut :"

Rincian Pendapatan Perpajakan Tahunan (Unaudited) TA 2023 dan 2022

URAIAN	2023	2022	%
Pendapatan Pajak Penghasilan	-	-	-
Pendapatan Pajak Pertambahan Nilai	-	-	-
Pendapatan Cukai	-	-	-
Pendapatan Bea Masuk	-	-	-
	-	-	-
	-	-	-
	-	-	-
	-	-	-
	-	-	-
	-	-	-
Jumlah	-	-	-

Pendapatan Negara
Bukan Pajak
Rp311.667.937

D.2 Pendapatan Negara Bukan Pajak

Jumlah Pendapatan Negara Bukan Pajak untuk periode yang berakhir pada 31 Desember 2023 dan 2022 adalah sebesar Rp311.667.937 dan Rp261.089.814. Realisasi pendapatan negara bukan pajak mengalami kenaikan dari tahun sebelumnya sebesar 19,37. Hal tersebut disebabkan oleh 1 Pendapat Jasa Pelabuhan terdiri dari pendapatan jasa tambat labuh, Pas masuk kendaraan, penggunaan listrik, pelayanan bengkel, pengadaan air, jasa kebersihan pelabuhan

Rincian Pendapatan Negara Bukan Pajak Tahunan (Unaudited) TA 2023 dan 2022

URAIAN	2023	2022	%
Pendapatan Sewa Tanah, Gedung, dan Bangunan	16.842.506	17.137.908,00	(1,72)
Pendapatan Penggunaan Sarana dan Prasarana	118.316.768	86.134.340,00	37,36
Pendapatan Jasa Pelabuhan Perikanan	176.508.663	157.817.566,00	11,84
Kas di Bendahara Pengeluaran TUP	-	-	-
Pendapatan Uang Pengganti Tindak Pidana Korupsi	-	-	-
Jumlah	311.667.937,00	261.089.814,00	19,37

Beban Pegawai
Rp2.272.497.219

D.3 Beban Pegawai

Jumlah Beban Pegawai untuk periode yang berakhir pada 31 Desember 2023 dan 2022 adalah masing-masing sebesar Rp2.272.497.219 dan Rp1.971.140.520.

Beban Pegawai adalah beban atas kompensasi, baik dalam bentuk uang maupun barang yang ditetapkan berdasarkan peraturan perundang-undangan yang diberikan kepada pejabat negara, Pegawai Negeri Sipil (PNS), dan pegawai yang dipekerjakan oleh pemerintah yang belum berstatus PNS sebagai imbalan atas pekerjaan yang telah dilaksanakan kecuali pekerjaan yang berkaitan dengan pembentukan modal.. Beban Pegawai Tahun 2023 sebesar 15,29 persen dibandingkan dengan Tahun 2022 disebabkan oleh . Rincian Beban Pegawai Tahunan (Unaudited) Tahun 2023 adalah sebagai berikut :

Rincian Beban Pegawai Tahunan (Unaudited) TA 2023 dan 2022

URAIAN	REALISASI T.A.2023	REALISASI T.A. 2022	%
Beban Hibah Dibayar Dimuka (prepaid)	-	-	-
Tanah Belum Diregister	-	-	-
Jalan, Irigasi dan Jaringan untuk diserahkan kepada M	-	-	-
Penyisihan Piutang Tidak Tertagih - Tagihan Penjuala	-	-	-

Aset Tetap Renovasi	-	-	-
Kas di Bendahara Penerimaan	-	-	-
Beban Gaji Pokok PNS	694.648.400	739.692.800	(6,09)
	-	-	-
	-	-	-
Jumlah	2.272.497.219	1.971.140.520	15,29

D.4 Beban Persediaan

Jumlah Beban Persediaan untuk periode yang berakhir pada 31 Desember 2023 dan 2022 adalah masing-masing sebesar Rp47.409.000 dan Rp45.704.970

Beban Persediaan merupakan beban untuk mencatat konsumsi barang-barang yang habis dipakai, termasuk barang-barang hasil produksi baik dipasarkan maupun tidak dipasarkan. Beban Persediaan Tahun 2023 mengalami kenaikan sebesar 3,73 persen dibandingkan dengan Tahun 2022 disebabkan oleh Penurunan beban persediaan disebabkan karena berkurangnya pagu anggaran belanja persediaan konsumsi. Rincian Beban Persediaan untuk Tahun 2023 dan 2022 adalah sebagai berikut:

Rincian Beban Persediaan Tahunan (Unaudited) TA 2023 dan 2022

URAIAN	REALISASI T.A.2023	REALISASI T.A. 2022	%
Beban Persediaan konsumsi	47.409.000	45.704.970	3,73
	-	-	-
	-	-	-
Jumlah Beban Persediaan	47.409.000,00	45.704.970	3,73

D.5 Beban Barang dan Jasa

Jumlah Beban Barang dan Jasa untuk periode yang berakhir pada 31 Desember 2023 dan 2022 adalah masing-masing sebesar Rp2.661.684.339 dan Rp2.338.260.283.

Beban Barang dan Jasa terdiri dari beban barang dan jasa berupa konsumsi atas barang dan/atau jasa dalam rangka penyelenggaraan kegiatan entitas serta beban lain-lain berupa beban yang timbul karena penggunaan alokasi belanja modal yang tidak menghasilkan aset tetap. Beban Barang dan Jasa Tahun 2023 mengalami kenaikan sebesar 13,83 persen dibandingkan dengan Tahun 2022 disebabkan oleh Belanja untk penanganan Rp. . Rincian Beban Barang dan Jasa Untuk Tahun 2023 dan 2022 adalah sebagai berikut :

Rincian Beban Barang dan Jasa Tahunan (Unaudited) TA 2023 dan 2022

URAIAN JENIS BEBAN	REALISASI T.A.2023	REALISASI T.A. 2022	%
Beban Keperluan Perkantoran	986.369.747	1.600.012.496	(38,35)
Beban Penambah Daya Tahan Tubuh	74.272.200	73.938.720	0,45
Beban Pengiriman Surat Dinas Pos Pusat	3.165.711	4.405.000	(28,13)
Beban Honor Operasional Satuan Kerja	133.836.000	111.796.000	19,71
Beban Barang Operasional Lainnya	32.618.150	146.829.170	(77,78)
Beban Bahan	271.531.876	100.298.584	170,72
Beban Honor Output Kegiatan	39.450.000	45.100.000	(12,53)
Beban Barang Non Operasional Lainnya	83.008.000	13.500.000	514,87
Beban Langganan Listrik	197.078.485	137.008.861	43,84
Jumlah	2.661.684.339	2.338.260.283,00	13,83

D.6 Beban Pemeliharaan

Beban Pemeliharaan untuk periode yang berakhir pada 31 Desember 2023 dan 2022 adalah masing-masing sebesar Rp1.284.343.899 dan Rp596.310.668.

Beban Pemeliharaan merupakan beban yang dimaksudkan untuk mempertahankan aset tetap atau aset lainnya yang sudah ada ke dalam kondisi normal. Beban Pemeliharaan Tahun 2023 mengalami kenaikan sebesar 115,38 persen dibandingkan dengan Tahun 2022 disebabkan oleh Kenaikan beban pemeliharaan disebabkan adanya beban terkait asuransi pesawat yang memiliki nilai cukup besar. Rincian Beban Pemeliharaan untuk Tahun 2023 dan 2022 adalah sebagai berikut :

Rincian Beban Pemeliharaan Tahunan (Unaudited) TA 2023 dan 2022

URAIAN JENIS BEBAN	REALISASI T.A.2023	REALISASI T.A. 2022	%
Beban Pemeliharaan Gedung dan Bangunan	480.668.860	212.290.940	126,42
Beban Pemeliharaan Gedung dan Bangunan Lainnya	199.465.000	35.999.880	454,07
Beban Pemeliharaan Peralatan dan Mesin	315.101.253	287.502.746	9,60
Beban Pemeliharaan Jalan dan Jembatan	143.490.300	20.524.570	599,11
Beban Pemeliharaan Jaringan	125.130.477	22.426.999	457,95
Beban Persediaan suku cadang	20.488.009	17.565.533	16,64
	-	-	-
Jumlah	1.284.343.899	596.310.668	115,38

D.7 Beban Perjalanan Dinas

Beban Perjalanan Dinas untuk periode yang berakhir pada 31 Desember 2023 dan 2022 adalah masing-masing sebesar Rp1.206.288.489 dan Rp784.920.848

Beban Perjalanan Dinas merupakan beban yang terjadi untuk perjalanan dinas dalam rangka pelaksanaan tugas, fungsi dan jabatan. Beban Perjalanan Dinas Tahun 2023 mengalami kenaikan sebesar 53,68 persen disebabkan oleh . Rincian Beban Perjalanan Dinas untuk Tahun 2023 dan 2022 :

Rincian Beban Perjalanan Dinas Tahunan (Unaudited) TA 2023 dan 2022

URAIAN	REALISASI T.A.2019	REALISASI T.A. 2022	%
Beban Perjalanan Biasa	716.064.349	416.357.280	71,98
Beban Perjalanan Dinas Dalam Kota	22.550.000	19.660.000	14,70
Beban Perjalanan Dinas Paket Meeting Dalam Kota	90.250.000	44.400.000	103,27
Beban Perjalanan Dinas Paket Meeting Luar Kota	377.424.140	304.503.568	23,95
	-	-	-
	-	-	-
Jumlah	1.206.288.489,00	784.920.848	53,68

D.8 Beban Barang Untuk Diserahkan kepada Masyarakat

Beban Barang Untuk Diserahkan kepada Masyarakat untuk periode yang berakhir pada 31 Desember 2023 dan 2022 adalah masing-masing sebesar Rp0 dan Rp0

Beban Barang untuk diserahkan kepada Masyarakat/ Pemda merupakan beban pemerintah dalam bentuk barang dan jasa kepada masyarakat yang bertujuan untuk mencapai tujuan entitas. Beban Barang Untuk Diserahkan kepada Masyarakat Tahun 2023 sebesar 0,00 dibandingkan dengan Tahun 2022 disebabkan oleh. Rincian Beban Barang Untuk Diserahkan kepada Masyarakat Tahun 2023 dan 2022 adalah sebagai berikut :

Rincian Beban Barang Untuk Diserahkan kepada Masyarakat Tahunan (Unaudited) TA 2023 dan 2022

URAIAN	REALISASI T.A.2019	REALISASI T.A. 2022	%
	-	-	-
	-	-	-
	-	-	-
	-	-	-
Jumlah	-	-	-

Beban Bantuan Sosial
Rp0

D.9 Beban Bantuan Sosial

Beban Bantuan Sosial untuk periode yang berakhir pada 31 Desember 2023 dan 2022 adalah masing-masing sebesar Rp0 dan Rp0

Beban Bantuan Sosial Tahun 2023 sebesar 0,00 disebabkan oleh . Rincian Tahun 2023 dan 2022 adalah sebagai berikut :

Rincian Beban Bantuan Sosial Tahunan (Unaudited) TA 2023 dan 2022

URAIAN	REALISASI T.A.2023	REALISASI T.A. 2022	%
Beban Peralatan Dan Mesin Untuk Diserahkan kepada Masyarakat/Pemda dalam bentuk barang - Penanganan Pandemi COVID-19	-	-	-
	-	-	-
Jumlah	-	-	-

Beban Penyusutan dan Amortisasi
Rp821.707.475

D.10 Beban Penyusutan dan Amortisasi

Jumlah Beban Penyusutan dan Amortisasi untuk periode yang berakhir 31 Desember 2023 dan 2022 adalah masing-masing sebesar Rp821.707.475 dan Rp1.627.365.180.

Beban Penyusutan dan Amortisasi merupakan beban untuk mencatat alokasi sistematis atas nilai suatu aset tetap yang dapat disusutkan (depreciable assets) selama masa manfaat aset yang bersangkutan. Sedangkan Beban Amortisasi digunakan untuk mencatat alokasi penurunan manfaat ekonomi untuk Aset Tak berwujud

Rincian Beban Penyusutan dan Amortisasi untuk Tahun 2023 dan 2022 adalah sebagai berikut :

Rincian Beban Penyusutan dan Amortisasi Tahunan (Unaudited) TA 2023 dan 2022

URAIAN	REALISASI T.A.2023	REALISASI T.A. 2022	%
Beban Penyusutan Peralatan dan Mesin	211.070.112	410.920.180	(48,63)
Beban Penyusutan Gedung dan Bangunan	242.902.708	480.975.685	(49,50)
Beban Penyusutan Jalan dan Jembatan	216.294.149	432.588.300	(50,00)
Beban Penyusutan Irigasi	81.124.766	162.249.534	(50,00)
Beban Penyusutan Jaringan	70.315.740	140.631.481	(50,00)
Kas di Bendahara Pengeluaran	-	-	-
Jumah Penyusutan	821.707.475	1.627.365.180	(49,51)
	-	-	-
Jumlah Amortisasi	-	-	-
Jumlah	821.707.475	1.627.365.180	(49,51)

Beban Penyisihan
Piutang Tak Tertagih
Rp0

D.11 Beban Penyisihan Piutang Tak Tertagih

Jumlah Beban Penyisihan Piutang Tak Tertagih untuk periode yang berakhir pada 31 Desember 2023 dan 2022 adalah masing-masing sebesar Rp0 dan Rp0

Beban Penyisihan Piutang Tak Tertagih merupakan beban untuk mencatat estimasi ketidaktertagihan piutang dalam suatu periode. Rincian Beban Penyisihan Piutang Tak Tertagih untuk Tahun 2023 dan 2022 adalah sebagai berikut :

Rincian Beban Penyisihan Piutang Tak Tertagih Tahunan (Unaudited) TA 2023 dan 2022

URAIAN JENIS BEBAN	REALISASI T.A.2023	REALISASI T.A. 2022	%
Beban Penyisihan Piutang PNB	-	-	-
Beban Penyisihan Piutang Lainnya	-	-	-
Beban Penyisihan Piutang PPh Non Migas	-	-	-
Beban Penyisihan Piutang PPN	-	-	-
Beban Penyisihan Piutang Cukai dan Bea Materai	-	-	-
Beban Penyisihan Piutang Tak Tertagih - Piutang Pajak Perdagangan Internasional	-	-	-
Jumlah	-	-	-

Surplus (Defisit)
Penjualan Aset Non
Lancar Rp5.231.243

D.12 Surplus (Defisit) Penjualan Aset Non Lancar

Jumlah Surplus (Defisit) Penjualan Aset Non Lancar untuk periode yang berakhir pada 31 Desember 2023 dan 2022 adalah masing-masing sebesar Rp5.231.243 dan Rp0

Rincian Surplus (Defisit) Penjualan Aset Non Lancar Tahunan (Unaudited) TA 2023 dan 2022

URAIAN JENIS BEBAN	REALISASI T.A.2023	REALISASI T.A. 2022	%
Pendapatan dari Pemindahtanganan BMN Lainnya	5.231.243	-	-
	-	-	-
Jumlah	5.231.243,00	-	-

Surplus (Defisit)
Penyelesaian Kewajiban
Jangka Panjang Rp0

D.13 Surplus (Defisit) Penyelesaian Kewajiban Jangka Panjang

Jumlah Surplus (Defisit) Penyelesaian Kewajiban Jangka Panjang untuk periode yang berakhir pada 31 Desember 2023 dan 2022 adalah masing-masing sebesar Rp0 dan Rp0

Rincian Surplus (Defisit) Penyelesaian Kewajiban Jangka Panjang Tahunan (Unaudited) TA 2023 dan 2022

URAIAN JENIS BEBAN	REALISASI T.A.2023	REALISASI T.A. 2022	%
Beban Kerugian Tuntutan Ganti Rugi	-	-	-
	-	-	-
Jumlah	-	-	-

D.14 Surplus (Defisit) dari Kegiatan Non Operasional Lainnya

Jumlah Surplus (Defisit) dari Kegiatan Non Operasional Lainnya untuk periode yang berakhir pada 31 Desember 2023 dan 2022 adalah masing-masing sebesar Rp-7.892.465 dan Rp9.898.959.

Rincian Surplus (Defisit) dari Kegiatan Non Operasional Lainnya Tahunan (Unaudited) TA 2023 dan 2022

URAIAN JENIS BEBAN	REALISASI T.A.2023	REALISASI T.A. 2022	%
Penerimaan Kembali Beban Pegawai Tahun Anggaran Yang Lalu	-	-	-
Penerimaan Kembali Beban Pegawai Tahun Anggaran Yang Lalu	-	-	-
Penerimaan Kembali Beban Barang Tahun Anggaran Yang Lalu	-	9.898.959,00	(100,00)
Beban Kerugian Pelepasan Aset	(7.892.465)	-	-
Pendapatan Penyesuaian Nilai Persediaan	-	-	-
Jumlah	(7.892.465,00)	9.898.959	(179,73)

Pos Luar Biasa Rp0

D.15 Pos Luar Biasa

Jumlah Pos Luar Biasa untuk periode yang berakhir pada 31 Desember 2023 dan 2022 adalah masing-masing sebesar Rp0 dan Rp0

Pos Luar Biasa terdiri dari pendapatan dan beban yang sifatnya tidak sering terjadi dan bukan merupakan tugas pokok dan fungsi serta di luar kendali entitas. Rincian Pos Luar Biasa Tahun 2023 dan 2022 adalah sebagai berikut :

Rincian Pos Luar Biasa Tahunan (Unaudited) 2023 dan 2022

URAIAN JENIS BEBAN	REALISASI T.A.2023	REALISASI T.A. 2022	%
Pendapatan PNPB	-	-	-
Beban Perjalanan Dinas	-	-	-
Beban Persediaan	-	-	-
-	-	-	-
Jumlah	-	-	-

Terjadinya pos-pos luar biasa disebabkan sebagai berikut :

D.16 Rincian Beban Khusus Penanganan Pandemi Covid-19

Beban-beban yang khusus digunakan dalam rangka penanganan pandemi COVID-19 dirinci sebagai berikut:

Rincian Beban Khusus Penanganan Covid-19 Tahunan (Unaudited) 2023 dan 2022

URAIAN JENIS BEBAN	REALISASI T.A.2023	REALISASI T.A. 2022	%
Beban Barang Operasional - Penanganan Pandemi COVID-19	-	11.628.340	(100,00)
Beban Barang Non Operasional - Penanganan Pandemi COVID-19	-	-	-
Beban Barang Persediaan - Penanganan Pandemi COVID-19	-	-	-
Beban Jasa - Penanganan Pandemi COVID-19	-	-	-
Beban Pemeliharaan Gedung dan Bangunan - Penanganan Pandemi COVID-19	-	-	-
Beban Perjalanan Dinas - Penanganan Pandemi COVID-19	-	-	-
	-	-	-
Jumlah	-	11.628.340	(100,00)

Penjelasan tentang Beban Penanganan Covid-19 :

0

D.17 Catatan Penting Lainnya Laporan Operasional

E. PENJELASAN ATAS POS-POS LAPORAN PERUBAHAN EKUITAS

Ekuitas Awal
Rp52.883.001.097,00

E.1 Ekuitas Awal

Nilai Ekuitas Awal pada tanggal 31 Desember 2023 dan 31 Desember 2022 adalah masing-masing sebesar Rp.52.883.001.097,00 dan Rp.52.856.477.795,00

Defisit LO
Rp.7.984.923.706,00

E.2 Surplus (Defisit) LO

Jumlah Defisit LO untuk periode yang berakhir pada tanggal 31 Desember 2023 dan 31 Desember 2022 adalah sebesar Rp.7.984.923.706,00 dan Rp.7.104.342.036,00. Surplus/Defisit LO merupakan selisih kurang antara surplus/defisit kegiatan non operasional, dan pos luar biasa.

*Dampak Kumulatif
Perubahan Kebijakan
Akuntansi/Kesalahan
Mendasar Rp.0,00*

E.3 DAMPAK KUMULATIF PERUBAHAN KEBIJAKAN/KESALAHAN MENDASAR

Dampak Kumulatif Perubahan Kebijakan Akuntansi/Kesalahan Mendasar untuk 31 Desember 2023 dan 31 Desember 2022 adalah masing-masing sebesar Rp.0 dan Rp.0.

E.4 KOREKSI YANG MENAMBAH/MENGURANGI EKUITAS

Koreksi yang Menambah/Mengurangi Ekuitas pada tanggal 31 Desember 2023 dan 31 Desember 2022 adalah masing-masing sebesar Rp.-145.471.837 dan Rp.4.182.275 yaitu sebagai berikut .

Penyesuaian Nilai Aset
Rp.0,00

E.4.1 Penyesuaian Nilai Aset

Penyesuaian Nilai Aset pada 31 Desember 2023 dan 31 Desember 2022 adalah masing-masing sebesar Rp.0 dan Rp.0. Penyesuaian Nilai Aset merupakan hasil penyesuaian nilai persediaan akibat penerapan kebijakan harga perolehan terakhir.

Koreksi Nilai Persediaan
Rp0,00

E.4.2 Koreksi Nilai Persediaan

Koreksi Nilai Persediaan mencerminkan koreksi atas nilai persediaan yang diakibatkan karena kesalahan dalam pencatatan persediaan yang terjadi pada periode sebelumnya. Koreksi untuk 31 Desember 2023 dan 31 Desember 2022 adalah masing-masing sebesar Rp.0,00 dan Rp.0,00. Rincian Koreksi Nilai Persediaan untuk tahun 2023 adalah sebagai berikut:

Rincian Koreksi Nilai Persediaan

Jenis Persediaan	Nilai Koreksi
Koreksi Nilai Persediaan	-
	-
Jumlah	-

*Koreksi Atas
Reklasifikasi Rp0,00*

E.4.3 Koreksi Atas Reklasifikasi

Koreksi Atas Reklasifikasi pada 31 Desember 2023 dan 31 Desember 2022 adalah masing-masing sebesar Rp.0 dan Rp.0. Koreksi Atas Reklasifikasi merupakan koreksi atasatas reklasifikasi Persediaan/Aset Tetap/Aset Lainnya.

Jenis Koreksi	Nilai Koreksi
Koreksi atas Reklasifikasi Persediaan/Aset Tetap/Aset Lainnya	-
	-
Jumlah	-

E.4.4 Selisih Revaluasi Aset

Selisih Revaluasi Aset untuk periode yang berakhir pada 31 Desember 2023 dan 31 Desember 2022 adalah masing-masing sebesar Rp.0,00 dan Rp.0,00.

Revaluasi tersebut berasal dari

Selisih Revaluasi Nilai Aset Tetap mencerminkan koreksi atas kesalahan pencatatan kuantitas aset pada laporan keuangan Rincian untuk tahun 2023 adalah sebagai berikut:

Rincian Selisih Revaluasi Aset Tahun 2023

Jenis Aset	Nilai Koreksi
Ekuitas Transaksi Lainnya	-
Revaluasi Aset Tetap	-
	-
Jumlah	-

Koreksi Aset Tetap Non Revaluasi Rp-145.471.837

E.4.5 Koreksi Aset Tetap Non Revaluasi

Koreksi Aset Tetap Non Revaluasi untuk periode yang berakhir pada tanggal 31 Desember 2023 dan 31 Desember 2022 adalah masing-masing sebesar Rp.-145.471.837 dan Rp.4.182.275. .

Koreksi ini

Rincian Koreksi Aset Tetap Non Revaluasi per 31 Desember 2023

Jenis Aset Tetap Non Revaluasi	Nilai Koreksi
Koreksi Nilai Aset Tetap Non Revaluasi	(145.471.837)
	-
Jumlah	(145.471.837,0)

Koreksi Lain-Lain Rp0

E.4.6 Koreksi Lain-Lain

Koreksi Lain-Lain untuk periode yang berakhir pada tanggal 31 Desember 2023 dan 31 Desember 2022 adalah masing-masing sebesar Rp.0 dan Rp.0. Koreksi Lain-lain merupakan koreksi selain yang terkait Barang Milik Negara, antara lain koreksi atas pendapatan, koreksi atas beban, koreksi atas hibah, piutang dan utang.. Koreksi ini adalah . Koreksi Lain-Lain terdiri dari :

Rincian Koreksi Lain-Lain Tahun 2023

Jenis Koreksi	Nilai Koreksi
Koreksi Lainnya	-
	-
Jumlah	-

Transaksi Antar Entitas Rp7.675.502.211

E.5 Transaksi Antar Entitas

Nilai Transaksi Antar Entitas untuk periode yang berakhir pada tanggal 31 Desember 2023 dan 31 Desember 2022 adalah masing-masing sebesar Rp.7.675.502.211 dan Rp.7.135.466.758. Transaksi Antar Entitas adalah transaksi yang melibatkan dua atau lebih entitas yang berbeda baik internal Kementerian /Lembaga (KL), antar KL, antar BUN maupun KL dengan BUN. terdiri dari :

Rincian Transaksi Antar Entitas per 31 Desember 2023

Transaksi Antar Entitas	Nilai
Ditagikan ke Entitas Lain	7.793.086.391
Diterima dari Entitas Lain	(316.899.180)
Transfer Keluar	-
Transfer Masuk	199.315.000
Pengesahan Hibah Langsung	-
Pengesahan Pengembalian Hibah Langsung	-
	-
Jumlah	7.675.502.211

Rincian Transaksi Antar Entitas terdiri dari :

E.5.1 Diterima dari Entitas Lain (DDEL)/Ditagihkan ke Entitas Lain (DKEL)

Diterima dari Entitas Lain (DDEL)/Ditagihkan ke Entitas Lain (DKEL) merupakan transaksi antar entitas atas pendapatan dan belanja pada KL yang melibatkan kas negara (BUN). Pada periode hingga 31 Desember 2023, DKEL sebesar Rp 7.793.086.391, sedangkan DDEL sebesar minus Rp 316.899.180

E.5.2 Transfer Masuk/Transfer Keluar

Transfer Masuk/Transfer Keluar merupakan perpindahan aset/kewajiban dari satu entitas ke entitas lain pada internal KL, antar KL dengan BA-BUN.

Transfer Keluar sampai dengan 31 Desember 2023 sebesar Rp0 terdiri dari :

Rincian Transfer Keluar Tahun 2023

Jenis	Entitas Tujuan	Nilai
-	-	-
-	-	-
Jumlah		-

Sedangkan Transfer Masuk sampai dengan 31 Desember 2023 sebesar Rp199.315.000 yang terdiri dari :

Jenis	Entitas Asal	Nilai
-	-	-
-	-	-
Jumlah		-

E.5.3 Pengesahan Hibah Langsung

Pengesahan Hibah Langsung merupakan transaksi atas pencatatan hibah langsung KL dalam bentuk kas, barang maupun jasa sedangkan pencatatan pendapatan hibah dilakukan BA-BUN. Pengesahan Hibah Langsung sampai dengan 31 Desember 2023 adalah sebesar 0 dari total Rp0 yang akan diterima sepanjang tahun 2023

Pengesahan Pengembalian Hibah Langsung merupakan transaksi atas pencatatan pengembalian hibah langsung entitas. Pengembalian Pengesahan Hibah Langsung sampai dengan 31 Desember 2023 adalah sebesar 0 dari total Rp0.

Rincian Pengesahan Hibah Langsung untuk Tahun 2023 adalah sebagai berikut :

Pemberi Hibah	Bentuk Hibah	Nilai
-	-	-
-	-	-
Total Pengesahan		-
Pengesahan Pengembalian Hibah Langsung	-	-
Jumlah		-

Rincian Penerimaan Hibah Langsung Tahun 2023 disajikan pada lampiran

*Ekuitas Akhir
Rp52.428.107.765*

E.6 Ekuitas Akhir

Nilai Ekuitas Akhir pada tanggal 31 Desember 2023 dan 2022 adalah masing-masing sebesar Rp.52.428.107.765,00 dan Rp.52.891.784.792,00.

E.7 Catatan Penting Lainnya Laporan Perubahan Ekuitas

F. PENGUNGKAPAN PENTING LAINNYA

F.1 KEJADIAN-KEJADIAN SETELAH TANGGAL NERACA

F.2 PENGUNGKAPAN LAIN-LAIN

C. PENJELASAN ATAS POS-POS NERACA

C.1 Kas di Bendahara Pengeluaran

Saldo Kas di Bendahara Pengeluaran per 31 Desember 2023 dan 2022 adalah masing-masing sebesar Rp.0 dan Rp.0. Kas di Bendahara Pengeluaran merupakan kas yang dikuasai, dikelola, dan berada di bawah tanggung jawab Bendahara Pengeluaran yang berasal dari sisa UP/TUP yang belum dipertanggung jawabkan atau belum disetorkan ke Rekening Kas Negara per tanggal neraca. Rincian Kas di Bendahara Pengeluaran adalah sebagai berikut:

Rincian Kas di Bendahara Pengeluaran Tahunan (Unaudited) TA 2023 dan 2022

Keterangan	TAHUN 2023	TAHUN 2022
-	-	-
-	-	-
-	-	-
-	-	-
Jumlah	-	-

Penjelasan tentang Kas Di Bendahara Pengeluaran :

Piutang Bukan Pajak
Rp0

C.9 Piutang Bukan Pajak

Nilai Piutang Bukan Pajak per tanggal 31 Desember 2023 dan 2022 adalah sebesar Rp0 dan Rp0. Piutang Bukan Pajak merupakan hak atau pengakuan pemerintah atas uang atau jasa terhadap pelayanan yang telah diberikan namun belum diselesaikan pembayarannya. Rincian Piutang Bukan Pajak pada tanggal pelaporan adalah sebagai berikut :

Rincian Piutang Bukan Pajak Tahunan (Unaudited) TA 2023 dan 2022

Jenis Piutang	REALISASI T.A.2023	REALISASI T.A. 2022
Piutang Lainnya	-	-
Piutang Penerimaan Negara Bukan Pajak	-	-
Jumlah	-	-

Penyisihan Piutang
Tidak Tertagih - Piutang
Bukan Pajak Rp0

C.10 Penyisihan Piutang Tidak Tertagih - Piutang Bukan Pajak

Nilai Penyisihan Piutang Tidak Tertagih - Piutang Bukan Pajak per tanggal 31 Desember 2023 dan 2022 masing-masing adalah sebesar Rp0 dan Rp0. Piutang Bukan Pajak merupakan hak atau pengakuan pemerintah atas uang atau jasa terhadap pelayanan yang telah diberikan namun belum diselesaikan pembayarannya. Rincian Penyisihan Piutang Tidak Tertagih - Piutang Bukan Pajak per 31 Desember 2023 adalah sebagai berikut:

Penyisihan Piutang Tidak Tertagih - Piutang Bukan Pajak Tahunan (Unaudited) TA 2023

Kualitas Piutang	Nilai Piutang Jangka Pendek	% penyisihan	Nilai Penyisihan
Piutang Bukan Pajak			
Lancar	-	0.5%	#VALUE!
Kurang Lancar	-	10%	-
Diragukan	-	50%	-
Macet	-	100%	-
Jumlah	-		#VALUE!

Bagian Lancar Tagihan
Penjualan Angsuran
Rp0

C.11 Bagian Lancar Tagihan Penjualan Angsuran

Saldo Bagian Lancar Tagihan Penjualan Angsuran (TPA) per tanggal 31 Desember 2023 dan 2022 masing-masing adalah sebesar Rp0 dan Rp0. Bagian Lancar Tagihan Penjualan Angsuran merupakan Tagihan TPA yang akan jatuh tempo dalam waktu 12 (dua belas) bulan dengan atau kurang sejak tanggal pelaporan. Rincian Bagian Lancar Tagihan Penjualan Angsuran tersebut adalah sebagai berikut:

Rincian Bagian Lancar Tagihan Penjualan Angsuran Tahunan (Unaudited) TA 2023 dan 2022

Jenis	REALISASI T.A.2023	REALISASI T.A. 2022
-	-	-
Jumlah	-	-

Penyisihan Piutang
Tidak Tertagih - Bagian
Lancar Tagihan
Penjualan Angsuran
Rp0

C.12 Penyisihan Piutang Tidak Tertagih - Bagian Lancar Tagihan Penjualan Angsuran

Penyisihan Piutang Tidak Tertagih - Bagian Lancar Tagihan Penjualan Angsuran per tanggal 31 Desember 2023 dan 2022 masing masing adalah sebesar masing-masing adalah sebesar Rp0 dan Rp0. Penyisihan Piutang Tidak Tertagih - Bagian Lancar Tagihan Penjualan Angsuran merupakan estimasi atas ketidakterttagihan bagian lancar TPA&. Rincian Penyisihan Piutang Tidak Tertagih - Bagian Lancar Tagihan Penjualan Angsuran tersebut adalah sebagai berikut :

*Rincian Penyisihan Piutang Tidak Tertagih - Bagian Lancar Tagihan Penjualan Angsuran Tahunan
(Unaudited) TA 2023 dan 2022*

Kualitas Piutang	Nilai Piutang Jangka Pendek	% penyisihan	Nilai Penyisihan
Bagian Lancar TPA			
Lancar	-	0.5%	#VALUE!
Kurang Lancar	-	10%	-
Diragukan	-	50%	-
Macet	-	100%	-
Jumlah	-		#VALUE!

Bagian Lancar Tagihan Tuntutan Perbendaharaan/Tuntutan Ganti Rugi Rp0

C.13 Bagian Lancar Tagihan Tuntutan Perbendaharaan/Tuntutan Ganti Rugi

Saldo Bagian Lancar Tagihan Tuntutan Perbendaharaan/Tuntutan Ganti Rugi (TP/TGR) per tanggal 31 Desember 2023 dan 2022 masing-masing adalah sebesar Rp0 dan Rp0. Bagian Lancar Tagihan Tuntutan Perbendaharaan/Tuntutan Ganti Rugi merupakan TP/TGR yang belum direalisasikan pada tanggal pelaporan yang akan jatuh tempo dalam 12 (dua belas) bulan atau kurang sejak tanggal pelaporan. Rincian Bagian Lancar Tagihan Tuntutan Perbendaharaan/Tuntutan Ganti Rugi tersebut adalah sebagai berikut:

Rincian Bagian Lancar Tagihan Tuntutan Perbendaharaan/Tuntutan Ganti Rugi Tahunan (Unaudited) TA 2023 dan 2022

Jenis	TAHUN 2023	TAHUN 2022
-	-	-
-	-	-
-	-	-
-	-	-
-	-	-
-	-	-
Jumlah	-	-

Penyisihan Piutang Tidak Tertagih - Bagian Lancar Tagihan Tuntutan Perbendaharaan/Tuntutan Ganti Rugi Rp0

C.14 Penyisihan Piutang Tidak Tertagih - Bagian Lancar Tagihan Tuntutan Perbendaharaan/Tuntutan Ganti Rugi

Penyisihan Piutang Tidak Tertagih - Bagian Lancar Tagihan Tuntutan Perbendaharaan/Tuntutan Ganti Rugi per tanggal 31 Desember 2023 dan 2022 masing masing adalah sebesar masing-masing adalah sebesar Rp0 dan Rp0. Penyisihan Piutang Tidak Tertagih - Bagian Lancar Tagihan Tuntutan Perbendaharaan/Tuntutan Ganti Rugi merupakan estimasi atas ketidaktertagihan bagian lancar tagihan TP/TGR &. Rincian Penyisihan Piutang Tidak Tertagih - Bagian Lancar Tagihan Tuntutan Perbendaharaan/Tuntutan Ganti Rugi tersebut adalah sebagai berikut :

Penyisihan Piutang Tidak Tertagih - Bagian Lancar Tagihan Tuntutan Perbendaharaan/Tuntutan Ganti Rugi Tahunan (Unaudited) TA 2023 dan 2022

Kualitas Piutang	Nilai Piutang Jangka Pendek	% penyisihan	Nilai Penyisihan
Bagian Lancar TP/TGR			
Lancar	-	0.5%	#VALUE!
Kurang Lancar	-	10%	-
Diragukan	-	50%	-
Macet	-	100%	-
Jumlah	-		#VALUE!

Persediaan Rp0

C.15 Persediaan

Nilai Persediaan tanggal 31 Desember 2023 dan 2022 masing-masing adalah sebesar Rp0 dan Rp0. Persediaan adalah aset lancar dalam bentuk barang atau perlengkapan yang dimaksudkan untuk mendukung kegiatan operasional pemerintah, dan/atau untuk dijual, dan/atau diserahkan dalam rangka pelayanan kepada masyarakat. Rincian Persediaan per 31 Desember 2023 dan 2022 adalah sebagai berikut:

Rincian Persediaan Tahunan (Unaudited) TA 2023 dan 2022

Jenis	REALISASI T.A.2023	REALISASI T.A. 2022
Barang Konsumsi	-	-
Bahan untuk Pemeliharaan	-	-
Jumlah	-	-

Persediaan tersebut di atas dalam

Penjelasan terkait dengan persediaan dalam rangka penanganan pandemi covid-19

Persediaan dalam rangka penanganan pandemi COVID-19 merupakan sisa persediaan yang dibeli sendiri atau berasal dari transfer dan hibah yang masih bersaldo dalam keadaan baik dan siap pakai pada tanggal 31 Desember 2023. Berikut ini daftar persediaan dalam rangka penanganan pandemi COVID-19.

Rincian Persediaan dalam rangka Penanganan pandemi COVID-19

No.	Nama Barang Persediaan	Jumlah Unit	Nilai Rupiah
1			
2			
3			
4			
	Jumlah	-	-

Persediaan yang Belum
Diregister Rp0

C.16 Persediaan yang Belum Diregister

Nilai Persediaan yang Belum Diregister per tanggal 31 Desember 2023 dan 2022 masing-masing adalah sebesar Rp0 dan Rp0.

Piutang Tagihan
Tuntutan
Perbendaharaan/Tuntutan
Ganti Rugi Rp0

C.17 Piutang Tagihan Tuntutan Perbendaharaan/Tuntutan Ganti Rugi

Nilai Piutang Tagihan Tuntutan Perbendaharaan/Tuntutan Ganti Rugi per 31 Desember 2023 dan 2022 masing-masing adalah sebesar Rp0 dan Rp0. Piutang Tagihan Tuntutan Perbendaharaan/Tuntutan Ganti Rugi adalah tagihan kepada bendahara akibat kelalaiannya atau tindakannya yang melanggar hukum yang mengakibatkan kerugian negara. Sedangkan Tuntutan Ganti Rugi adalah tagihan kepada pegawai bukan bendahara untuk penggantian atas suatu kerugian yang diderita oleh negara karena kelalaiannya. Rincian Piutang Tagihan Tuntutan Perbendaharaan/Tuntutan Ganti Rugi per 31 Desember 2023 dan 2022 adalah sebagai berikut:

Rincian Piutang Tagihan Tuntutan Perbendaharaan/Tuntutan Ganti Rugi Tahunan (Unaudited) TA 2023 dan 2022

Debitur	REALISASI T.A.2023	REALISASI T.A. 2022
-	-	-
Jumlah	-	-

Piutang Tagihan
Penjualan Angsuran
Rp0

C.18 Piutang Tagihan Penjualan Angsuran

Nilai Piutang Tagihan Penjualan Angsuran per tanggal 31 Desember 2023 dan 2022 masing-masing adalah sebesar Rp0 dan Rp0. Piutang Tagihan Penjualan Angsuran adalah tagihan kepada pegawai bukan bendahara atas transaksi jual/beli aset tetap instansi. Rincian Piutang Tagihan Penjualan Angsuran per 31 Desember 2023 untuk masing-masing debitur adalah sebagai berikut:

Rincian Piutang Tagihan Penjualan Angsuran Tahunan (Unaudited) TA 2023 dan 2022

Debitur	REALISASI T.A.2023	REALISASI T.A. 2022
-	-	-
-	-	-
-	-	-
Jumlah	-	-

Piutang Jangka Panjang
lainnya Rp0

C.19 Piutang Jangka Panjang lainnya

Nilai Piutang Jangka Panjang lainnya per tanggal 31 Desember 2023 dan 2022 masing-masing adalah sebesar Rp0 dan Rp0. Piutang Jangka Panjang lainnya adalah piutang yang bersumber dari peristiwa-peristiwa yang menimbulkan hak tagih yang akan jatuh tempo atau akan direalisasikan lebih dari 12 (duabelas) bulan sejak tanggal pelaporan namun tidak dapat dikategorikan sebagai piutang jangka panjang atas tagihan penjualan angsuran, TP/TGR, penerusan pinjaman dan kredit pemerintah. Rincian Piutang Jangka Panjang lainnya per 31 Desember 2023 untuk masing-masing debitur adalah sebagai berikut:

Rincian Piutang Jangka Panjang lainnya Tahunan (Unaudited) TA 2023 dan 2022

URAIAN	REALISASI T.A.2023	REALISASI T.A. 2022
Piutang Jangka Panjang lainnya	-	-
-	-	-
Jumlah	-	-

C.20 Penyisihan Piutang Tak Tertagih-Piutang Jgk Panjang

Nilai Penyisihan Piutang Tak Tertagih-Piutang Jgk Panjang per 31 Desember 2023 dan 2022 masing-masing adalah sebesar Rp0 dan Rp0. Penyisihan Piutang Tak Tertagih-Piutang Jgk Panjang adalah merupakan estimasi atas ketidaktertagihan Tagihan PA dan TP/TGR yang ditentukan oleh kualitas masing-masing piutang. Perhitungan Penyisihan Piutang Tak Tertagih-Piutang Jgk Panjang per 31 Desember 2023 untuk masing-masing kualitas piutang adalah sebagai berikut:

Rincian Penyisihan Piutang Tak Tertagih-Piutang Jgk Panjang Tahunan (Unaudited) TA 2023 dan 2022

Kualitas Piutang	Nilai Piutang Jangka Panjang	% penyisihan	Nilai Penyisihan
Tagihan TP/TGR			
Lancar	-	0%	-
Kurang Lancar	-	0%	-
Diragukan	-	0%	-
Macet	-	100%	-
Jumlah	-		-
Tagihan PA			
Lancar	-	-	-
Kurang Lancar	-	-	-
Diragukan	-	-	-
Macet	-	-	-
Jumlah	-		-
Jumlah Penyisihan Piutang Tak Tertagih	-		-

C.21 Properti Investasi

Nilai Properti Investasi per 31 Desember 2023 dan 2022 masing-masing adalah sebesar Rp1.882.188.710 dan Rp1.882.188.710. Properti Investasi adalah properti untuk menghasilkan pendapatan sewa atau untuk meningkatkan nilai aset atau keduanya, dan tidak untuk digunakan dalam kegiatan pemerintahan, dimanfaatkan oleh masyarakat umum, dalam produksi atau penyediaan barang atau jasa atau untuk tujuan administratif; atau dijual dan/atau diserahkan dalam rangka pelayanan kepada masyarakat. Rincian Properti Investasi 31 Desember 2023 untuk masing-masing debitor adalah sebagai berikut:

Rincian Properti Investasi Tahunan (Unaudited) TA 2023 dan 2022

URAIAN	REALISASI T.A.2023	REALISASI T.A. 2022
Properti Investasi	1.882.188.710	1.882.188.710
-	-	-
-	-	-
-	-	-
-	-	-
Jumlah	1.882.188.710	1.882.188.710

Peralatan dan Mesin
Belum Diregister Rp0

C.26 Peralatan dan Mesin Belum Diregister

Nilai Peralatan dan Mesin Belum Diregister per 31 Desember 2023 dan 2022 adalah Rp0 dan Rp0.

Gedung dan Bangunan
Rp10.172.715.550

C.27 Gedung dan Bangunan

Saldo Gedung dan Bangunan per 31 Desember 2023 dan 2022 adalah masing-masing sebesar Rp10.172.715.550 dan Rp10.172.715.550. Mutasi transaksi terhadap Gedung dan Bangunan pada tanggal pelaporan adalah sebagai berikut:

Saldo Nilai Perolehan per 1 Januari 2023	10.172.715.550
Mutasi tambah:	
Pengembangan Nilai Aset	-
Koreksi Kesalahan input IP	-
	-
Mutasi Kurang:	
	-
	-
Saldo per 31 Desember 2023	10.172.715.550
Akumulasi Penyusutan s.d. 31 Desember 2023	(2.409.544.429)
Nilai Buku per 31 Desember 2023	7.763.171.121

Mutasi transaksi penambahan Gedung dan Bangunan berupa:

-	-
-	-
-	-

Mutasi transaksi pengurangan Gedung dan Bangunan berupa:

-	-
-	-
-	-

Rincian aset tetap Gedung dan Bangunan disajikan pada Lampiran Laporan Keuangan ini.

Gedung dan Bangunan
Belum Diregister Rp0

C.28 Gedung dan Bangunan Belum Diregister

Saldo Gedung dan Bangunan Belum Diregister per 31 Desember 2023 dan 2022 adalah masing-masing sebesar Rp0 dan Rp0. Mutasi transaksi terhadap Gedung dan Bangunan Belum Diregister pada tanggal pelaporan adalah sebagai berikut:

C.29 Jalan, Irigasi dan Jaringan

Saldo Jalan, Irigasi dan Jaringan per 31 Desember 2023 dan 2022 adalah Rp.26.274.937.654 dan Rp.26.274.937.654. Mutasi transaksi terhadap Jalan, Irigasi dan Jaringan pada tanggal pelaporan adalah sebagai berikut:

Saldo Nilai Perolehan per 1 Januari 2023	26.274.937.654
Mutasi tambah:	
	-
	-
Mutasi Kurang:	
	-
	-
Saldo per	26.274.937.654
Akumulasi Penyusutan s.d.	(6.715.992.384)
Nilai Buku per	19.558.945.270

Mutasi transaksi penambahan Jalan, Irigasi dan Jaringan berupa:

- -
- -

Mutasi transaksi pengurangan Jalan, Irigasi dan Jaringan berupa:

- -
- -

Rincian aset tetap Jalan, Irigasi dan Jaringan disajikan pada Lampiran Laporan Keuangan ini.

C.30 Jalan, Irigasi dan Jaringan Belum Diregister

Saldo Jalan, Irigasi dan Jaringan Belum Diregister per 31 Desember 2023 dan 2022 adalah masing-masing sebesar Rp0 dan Rp0. Mutasi transaksi terhadap Jalan, Irigasi dan Jaringan Belum Diregister pada tanggal pelaporan adalah sebagai berikut:

C.31 Aset Tetap Lainnya

Aset Tetap Lainnya merupakan aset tetap yang tidak dapat dikelompokkan dalam tanah, peralatan dan mesin, gedung dan bangunan, jalan, irigasi dan jaringan. Saldo Aset Tetap Lainnya per 31 Desember 2023 dan 2022 adalah Rp.21.450.000 dan Rp.21.450.000. Aset tetap tersebut Maket master plan Pelabuhan Perikanan Pantai Teluk Batang. Mutasi transaksi terhadap Aset Tetap Lainnya pada tanggal pelaporan adalah sebagai berikut :

Saldo Nilai Perolehan per 1 Januari 2023	21.450.000
Mutasi tambah:	
Reklasifikasi Masuk	-
	-
Mutasi Kurang:	
	-
	-
Saldo per 31 Desember 2023	21.450.000
Akumulasi Penyusutan s.d. 31 Desember 2023	-
Nilai Buku per 31 Desember 2023	21.450.000

Mutasi tambah/kurang:

0

Rincian Aset Tetap Lainnya disajikan pada Lampiran Laporan Keuangan ini.

C.32 Aset Tetap yang Belum Diregister

Saldo Aset Tetap yang Belum Diregister per 31 Desember 2023 dan 2022 adalah Rp.0 dan Rp.0.

C.33 Konstruksi Dalam Pengerjaan

Saldo Konstruksi Dalam Pengerjaan per 31 Desember 2023 dan 2022 adalah masing-masing sebesar Rp.264.495.000 dan Rp.264.495.000. Konstruksi Dalam Pengerjaan merupakan aset tetap yang sedang dalam proses pengerjaan atau pembangunan, yang pada tanggal neraca belum selesai dibangun seluruhnya. - Belum tersedianya anggaran untuk pembangunan masjid di tahun 2023, Anggaran di tahun 2023 yang tersedia berupa perencanaan pembangunan Mutasi transaksi pada Konstruksi Dalam Pengerjaan pada tanggal neraca adalah sebagai berikut :

Saldo Nilai Perolehan per 1 Januari 2023	264.495.000
Mutasi tambah:	
Perolehan/Penambahan KDP	-
	-
	-
	-
Mutasi Kurang:	
	-
	-
	-
	-
Saldo per 31 Desember 2023	264.495.000

Rincian lebih lanjut terkait Konstruksi Dalam Pengerjaan disajikan dalam lampiran.

C.34 Akumulasi Penyusutan Aset Tetap

Saldo Akumulasi Penyusutan Aset Tetap per 31 Desember 2023 dan 2022 adalah masing-masing Rp15.624.673.749 dan Rp15.624.673.749. Akumulasi Penyusutan Aset Tetap merupakan alokasi sistematis atas nilai suatu aset tetap yang disusutkan selama masa manfaat aset yang bersangkutan selain untuk Tanah dan Konstruksi Dalam Pengerjaan (KDP). Rincian Akumulasi Penyusutan Aset Tetap per 31 Desember 2023 adalah sebagai berikut :

Rincian Akumulasi Penyusutan Aset Tetap Tahunan (Unaudited) Tahun 2023

No.	Aset Tetap	Nilai Perolehan	Akumulasi Penyusutan	Nilai Buku
1	Peralatan dan Mesin	7.365.909.377	(6.499.136.936)	866.772.441
2	Gedung dan Bangunan	10.172.715.550	(2.409.544.429)	7.763.171.121
3	Jalan, Irigasi dan Jaringan	26.274.937.654	(6.715.992.384)	19.558.945.270
4	Aset Tetap Lainnya	21.450.000	-	21.450.000
	Akumulasi Penyusutan	43.835.012.581	(15.624.673.749)	28.210.338.832

Rincian Akumulasi Penyusutan Aset Tetap disajikan pada Lampiran Laporan keuangan ini.

C.35 Aset Konsesi Jasa

Saldo Aset Konsesi Jasa per 31 Desember 2023 dan 2022 adalah masing-masing Rp0 dan Rp0. Aset Konsesi Jasa merupakan aset yang digunakan untuk menyediakan jasa publik atas nama pemberi konsesi dalam suatu perjanjian konsesi jasa baik yang disediakan oleh mitra atau disediakan oleh pemberi konsesi. Rincian Aset Konsesi Jasa per 31 Desember 2023 adalah sebagai berikut :

Rincian Aset Konsesi Jasa Tahunan (Unaudited) TA 2023 dan 2022

U R A I A N	REALISASI T.A.2023	REALISASI T.A. 2022
	-	-
	-	-
	-	-
	-	-
	-	-
Jumlah	-	-

C.37 Kemitraan Dengan Pihak Ketiga

Saldo Kemitraan Dengan Pihak Ketiga per 31 Desember 2023 dan 2022 adalah Rp0 dan Rp0. Kemitraan Dengan Pihak Ketiga merupakan kemitraan berupa perjanjian antara dua pihak atau lebih

yang mempunyai komitmen untuk melaksanakan kegiatan yang dikendalikan bersama dengan menggunakan aset dan/atau usaha yang dimiliki. Kemitraan Dengan Pihak Ketiga pada . Adapun rincian Kemitraan Dengan Pihak Ketiga adalah sebagai berikut:

Rincian Kemitraan Dengan Pihak Ketiga Tahunan (Unaudited) Tahun 2023

No	U r a i a n	Jumlah
-		-
-		-
-		-
-		-
Jumlah		-

Aset Tak Berwujud Rp0 **C.38 Aset Tak Berwujud**

Saldo Aset Tak Berwujud (ATB) per 31 Desember 2023 dan 2022 adalah Rp0 dan Rp0. Aset Tak Berwujud merupakan aset yang dapat diidentifikasi dan dimiliki, tetapi tidak mempunyai wujud fisik. Aset Tak Berwujud pada PELABUHAN PERIKANAN PANTAI TELUK BATANG berupa Software.

Mutasi Aset Tak Berwujud adalah sebagai berikut:

Saldo Nilai per 1 Januari 2023	-
Mutasi tambah:	
Transfer Masuk	-
	-
	-
	-
Mutasi Kurang:	
Penghentiaan Aset Dari Penggunaan	-
	-
	-
	-
	-
Saldo Nilai per 31 Desember 2023	-
Akumulasi Amortisasi s.d. 31 Desember 2023	-
Nilai Buku per 31 Desember 2023	-

Mutasi transaksi penambahan/pengurangan Aset Tak Berwujud sebagai berikut :

a.	-
b.	-
c.	-
d.	-
e.	-

Aset Tak Berwujud Dalam Pengerjaan Rp0

C.39 Aset Tak Berwujud Dalam Pengerjaan

Saldo Aset Tak Berwujud Dalam Pengerjaan per 31 Desember 2023 dan 2022 adalah masing-masing sebesar Rp.0 dan Rp.0. Aset Tak Berwujud Dalam Pengerjaan merupakan aset tak berwujud yang sedang dalam proses pengerjaan atau pembangunan, yang pada tanggal neraca belum selesai dibangun seluruhnya. Mutasi transaksi pada Aset Tak Berwujud Dalam Pengerjaan pada tanggal pelaporan adalah sebagai berikut :

Saldo Nilai Perolehan per	-
Mutasi tambah:	
	-
	-
Mutasi Kurang:	
	-
	-
Saldo per	-

Dana Yang Dibatasi Penggunaannya Rp0

C.40 Dana Yang Dibatasi Penggunaannya

Nilai Dana Yang Dibatasi Penggunaannya per 31 Desember 2023 dan 2022 masing-masing sebesar Rp0 dan Rp0. Dana Yang Dibatasi Penggunaannya merupakan dana yang telah dikeluarkan dari rekening kas negara dan pengeluarannya telah membebani pagu anggaran (telah dicatat sebagai realisasi anggaran), namun demikian dana tersebut masih dalam penguasaan pemerintah dan belum dibayarkan kepada pihak ketiga walaupun peruntukannya telah ditentukan. Adapun rincian Dana Yang Dibatasi Penggunaannya per 31 Desember 2023 adalah sebagai berikut :

Rincian Dana Yang Dibatasi Penggunaannya

Uraian	T.A. 2023	T.A. 2022
Dana Lainnya	-	-

-	-	-
-	-	-
-	-	-
Total	-	-

Penjelasan Dana Yang Dibatasi Penggunaannya :

-

Dana Cadangan
Perwakilan RI di Luar
Negeri Rp0

C.41 Dana Cadangan Perwakilan RI di Luar Negeri

Nilai Dana Cadangan Perwakilan RI di Luar Negeri per 31 Desember 2023 dan 2022 masing-masing sebesar Rp0 dan Rp0. Dana Cadangan Perwakilan RI di Luar Negeri merupakan dana cadangan yang diberikan oleh Bendahara Umum Negara kepada Perwakilan Republik Indonesia di Luar Negeri yang besarnya ditetapkan oleh Menteri Keuangan atas usul Menteri sebagai dana yang dicatat di luar Daftar Isian Pelaksanaan Anggaran Perwakilan Republik Indonesia Adapun rincian Dana Cadangan Perwakilan RI di Luar Negeri per tanggal pelaporan adalah sebagai berikut :

Rincian Dana Cadangan Perwakilan RI di Luar Negeri

Uraian	T.A. 2023	T.A. 2022
-	-	-
-	-	-
-	-	-
-	-	-
Total	-	-

Penjelasan Dana Cadangan Perwakilan RI :

-

C.42 Aset Lain-lain

Saldo Aset Lain-lain per 31 Desember 2023 dan 2022 adalah Rp833.595.000 dan Rp833.595.000. Aset Lain-lain merupakan Barang Milik Negara (BMN) yang berada dalam kondisi rusak berat dan tidak lagi digunakan dalam operasional entitas. Adapun mutasi Aset Lain-lain adalah sebagai berikut:

Saldo per 1 Januari 2023	833.595.000
Mutasi tambah:	
Reklasifikasi Dari Aset Tetap ke Aset Lainnya	-
	-
	-
	-
Mutasi Kurang:	
	-
	-
	-
	-
Saldo per 31 Desember 2023	833.595.000
Akumulasi Penyusutan 31 Desember 2023	(216.715.980)
Nilai Buku per 31 Desember 2023	616.879.020

Transaksi penambahan dan pengurangan Aset Lain-lain dapat dijelaskan sebagai berikut:

Mutasi Tambah

-	-
-	-
-	-

Mutasi Kurang

-	-
-	-
-	-

Rincian Aset Lain-lain berdasarkan nilai perolehan, akumulasi penyusutan dan nilai buku tersaji pada lampiran Laporan Keuangan ini.

Aset Lainnya yang Belum Diregister Rp0

C.43 Aset Lainnya yang Belum Diregister

Saldo Aset Lainnya yang Belum Diregister per 31 Desember 2023 dan 2022 adalah Rp0 dan Rp0.

Akumulasi Penyusutan dan Amortisasi Aset Lainnya 216.715.980

C.44 Akumulasi Penyusutan dan Amortisasi Aset Lainnya

Saldo Akumulasi Penyusutan dan Amortisasi Aset Lainnya per 31 Desember 2023 dan 2022 adalah Rp216.715.980 dan Rp216.715.980. Akumulasi Penyusutan Aset Lainnya merupakan kontra akun Aset lainnya yang disajikan berdasarkan pengakumulasian atas penyesuaian nilai sehubungan dengan penurunan kapasitas dan manfaat Aset Lainnya. Sedangkan Amortisasi Aset Lainnya merupakan akumulasi amortisasi tak berwujud yang mencakup penurunan kapasitas atau masa manfaat yang diakui pemerintah dari sejak diperoleh atau dibeli oleh satker. Amortisasi ATB dengan masa manfaat terbatas dilakukan dengan metode garis lurus dan nilai sisa nihil. Sedangkan atas ATB dengan masa manfaat tidak terbatas tidak dilakukan amortisasi. Rincian Akumulasi Penyusutan dan Amortisasi Aset Lainnya per 31 Desember 2023 adalah sebagai berikut:

Rincian Akumulasi Penyusutan dan Amortisasi Aset Lainnya

Aset Lainnya	Nilai Perolehan	Akum. Penyusutan/ Amortisasi	Nilai Buku
Aset Tak Berwujud			
Aset Tak Berwujud	-	-	-
Aset Lain-lain	833.595.000	(216.715.980)	616.879.020
-	-	-	-
Total	833.595.000	(216.715.980)	616.879.020

Utang kepada Pihak Ketiga Rp22.430.788

C.45 Utang kepada Pihak Ketiga

Saldo Utang kepada Pihak Ketiga per 31 Desember 2023 dan 2022 masing-masing sebesar Rp22.430.788 dan Rp22.430.788. Utang kepada Pihak Ketiga merupakan kewajiban yang masih harus dibayar dan segera diselesaikan kepada pihak ketiga lainnya dalam waktu kurang dari 12 (dua belas bulan) sejak tanggal pelaporan. Adapun rincian Utang kepada Pihak Ketiga per tanggal pelaporan adalah sebagai berikut :

Rincian Utang kepada Pihak Ketiga

Uraian	REALISASI T.A.2023	REALISASI T.A.2022
	-	-
Beban Barang yang Masih Harus Dibayar	22.430.788	22.430.788
	-	-
	-	-
	-	-
Total	22.430.788	22.430.788

Penjelasan tentang Utang kepada Pihak Ketiga :

Belanja barang yang mesti harus dibayar berupa tagihan telp dan internet senilai Rp. 4.072.193.- serta tagihan listrik

Utang Yang Belum
Ditagihkan Rp0

C.46 Utang Yang Belum Ditagihkan

Nilai Utang Yang Belum Ditagihkan per 31 Desember 2023 dan 2022 masing-masing sebesar Rp0 dan Rp0. Utang Yang Belum Ditagihkan merupakan transaksi atas pengakuan utang karena adanya BAST dari pihak ketiga. Adapun rincian Utang Yang Belum Ditagihkan per tanggal pelaporan adalah sebagai berikut :

Rincian Utang Yang Belum Ditagihkan

Uraian	REALISASI T.A.2023	REALISASI T.A.2022
	-	-
	-	-
	-	-
Total	-	-

Penjelasan tentang Utang Yang Belum Ditagihkan :
dgsdfgfdsgjahdfihdsifhshsf

Hibah Yang Belum
Disahkan Rp0

C.47 Hibah Yang Belum Disahkan

Nilai Hibah Yang Belum Disahkan per 31 Desember 2023 dan 2022 masing-masing sebesar Rp0 dan Rp0. Hibah Yang Belum Disahkan merupakan hibah yang belum disahkan ke KPPN sampai dengan tanggal pelaporan. Adapun rincian Hibah Yang Belum Disahkan per tanggal pelaporan adalah sebagai berikut :

Rincian Hibah Yang Belum Disahkan

Uraian	Jumlah
	-
	-
Jumlah	-

Penjelasan tentang Hibah Yang Belum Disahkan :
hibah yang belum disahkan berasal dari bank

Utang Kelebihan
Pembayaran
Pendapatan Rp0

C.48 Utang Kelebihan Pembayaran Pendapatan

Utang Kelebihan Pembayaran Pendapatan per 31 Desember 2023 dan 2022 masing-masing sebesar Rp0 dan Rp0. Rincian Utang Kelebihan Pembayaran Pendapatan sebagai berikut :

Rincian Utang Kelebihan Pembayaran Pendapatan adalah sebagai berikut

Uraian	REALISASI T.A.2023	REALISASI T.A.2022
	-	-
	-	-
	-	-

Total	-	-
--------------	---	---

Penjelasan Utang Kelebihan Pembayaran Pendapatan :

9afhasgdfgsdaifsgdhaf

*Pendapatan Diterima
Dimuka Rp0*

C.49 Pendapatan Diterima Dimuka

Pendapatan Diterima Dimuka per 31 Desember 2023 dan 2022 masing-masing sebesar Rp0 dan Rp0. Rincian Pendapatan Diterima Dimuka sebagai berikut :

Rincian Pendapatan Diterima Dimuka adalah sebagai berikut

Uraian	REALISASI T.A.2023	REALISASI T.A.2022
	-	-
	-	-
	-	-
	-	-
Total	-	-

Penjelasan tentang Pendapatan Diterima Dimuka :

berasal dari gedung yang disewakan dengan pembayaran di awal kontrak

*Uang Muka dari KPPN
Rp0*

C.50 Uang Muka dari KPPN

Saldo Uang Muka dari KPPN per 31 Desember 2023 dan 2022 masing-masing sebesar Rp0 dan

Rp0.Uang Muka dari KPPN merupakan Uang Persediaan (UP) atau Tambahan Uang Persediaan (TUP) yang diberikan KPPN sebagai uang muka kerja dan masih berada pada atau dikuasai oleh Bendahara Pengeluaran pada tanggal pelaporan.

Rincian Uang Muka dari KPPN adalah sebagai berikut :

Uraian	Jumlah
Uang Persediaan	-
Tambahan Uang Persediaan	-
Total	-

Penjelasan tentang Uang Muka dari KPPN :

Utang Jangka Pendek Lainnya Rp0

C.51 Utang Jangka Pendek Lainnya

Saldo Utang Jangka Pendek Lainnya per 31 Desember 2023 dan 2022 masing-masing sebesar Rp0 dan Rp0. Utang Jangka Pendek Lainnya merupakan utang jangka pendek lain lain yang akan dilunasi dalam waktu kurang dari 12 bulan.

Rincian Utang Jangka Pendek Lainnya adalah sebagai berikut

Uraian	REALISASI T.A.2023	REALISASI T.A.2022
	-	-
	-	-
	-	-
Total	-	-

Penjelasan tentang Utang Jangka Pendek Lainnya :

jhhkjhgjcgjhgjghckj

Kewajiban Konsesi Jasa Rp0

C.52 Kewajiban Konsesi Jasa

Saldo Kewajiban Konsesi Jasa per 31 Desember 2023 dan 2022 masing-masing sebesar Rp0 dan Rp0. Kewajiban Konsesi Jasa merupakan kewajiban yang muncul karena adanya perolehan aset konsesi jasa.

Rincian Kewajiban Konsesi Jasa adalah sebagai berikut

Uraian	REALISASI T.A.2023	REALISASI T.A.2022
	-	-
	-	-
	-	-
Total	-	-

Penjelasan tentang Utang Jangka Pendek Lainnya :

tentang konsesii jasa

Ekuitas Rp52.428.107.765

C.53 Ekuitas

Ekuitas per 31 Desember 2023 dan 2022 adalah masing-masing sebesar Rp52.428.107.765. dan Rp52.428.107.765. Ekuitas adalah kekayaan bersih entitas yang merupakan selisih antara aset dan kewajiban. Rincian lebih lanjut tentang ekuitas disajikan dalam Laporan Perubahan Ekuitas.

C. 54 Catatan Penting Lainnya neraca