



KEMENTERIAN
KELAUTAN DAN
PERIKANAN



#2024
KKP BEYOND

LAPORAN KINERJA TRIWULAN 3

Balai Besar Perikanan Budi Daya Air Payau Jepara



BerAKHLAK
Berorientasi Pelayanan Akuntabel Kompeten
Harmonis Loyal Adaptif Kolaboratif



BLU BBPBAP JEPARA
JAWA TENGAH - INDONESIA



@bbpbapjpr



BBPBAP JEPARA

KATA PENGANTAR

Puji dan syukur kami panjatkan kehadirat Allah SWT, atas berkat limpahan Rahmat dan Hidayah-Nya dan juga seluruh pihak yang telah memberikan kontribusi dalam penyusunan laporan ini sehingga Laporan Kinerja (LKJ) Triwulan 3 Tahun 2024 Balai Besar Perikanan Budi Daya Air Payau (BBPBAP) Jepara dapat diselesaikan tepat pada waktunya.

BBPBAP Jepara berfungsi untuk peningkatan produksi perikanan budi daya yang berkelanjutan dengan arah kebijakan strategis pembangunan perikanan budi daya meliputi, Peningkatan ekonomi sektor perikanan budi daya, Peningkatan sarana dan prasarana pembudi daya ikan, peningkatan sarana dan prasarana pakan ikan untuk pembudi daya ikan, peningkatan kualitas pengendalian dan pengawasan perikanan budi daya bidang pakan dan obat ikan, peningkatan kawasan perikanan budi daya yang direvitalisasi, peningkatan kualitas pengendalian dan pengawasan perikanan budi daya bidang kawasan dan kesehatan ikan serta melaksanakan tata kelola pemerintahan yang baik lingkup BBPBAP Jepara. Peran balai dalam mengawal dan mendampingi aktivitas pembudi daya ikan sesuai kaidah yang ditentukan juga sangat penting dalam mendukung peningkatan daya saing produk perikanan budi daya sesuai dengan mutu atau kualitas pasar, baik pasar domestik maupun internasional.

LKJ ini merupakan salah satu wujud hasil pemantauan dan evaluasi terhadap keberhasilan dan kemajuan pencapaian kinerja dari target kinerja yang telah ditetapkan dan disepakati dalam tahun 2024 ini. Namun disadari bahwa LKJ ini masih banyak kekurangan yang perlu dilengkapi untuk kesempurnaan laporan kinerja selanjutnya. Oleh karena itu, kritik dan saran sangat diharapkan untuk kesempurnaan Laporan Kinerja berikutnya.

Jepara, 16 Oktober 2024

Kepala BBPBAP Jepara



Supito, S.Pi., M.Si

IKHTISAR EKSEKUTIF

Laporan Kinerja (LKj) ini disusun sebagai bentuk akuntabilitas dari pelaksanaan tugas dan fungsi yang dipercayakan kepada BBPBAP Jepara atas penggunaan anggaran Tahun 2024. BBPBAP Jepara sebagai unit pelaksana teknis Direktorat Jenderal Perikanan Budi Daya mendapatkan tugas melaksanakan Indikator Kinerja Utama yang ditetapkan melalui Perjanjian Kinerja Tahun 2024 BBPBAP Jepara yang ditandatangani oleh Direktur Jenderal Perikanan Budi Daya dan Kepala Balai Besar Perikanan Budi Daya Air Payau Jepara. Berdasarkan PK tersebut telah ditetapkan Indikator Kinerja Utama (IKU) yang harus dilaksanakan oleh BBPBAP Jepara adalah 6 (enam) Sasaran Strategis (SS) dengan 27 (dua puluh tujuh) Indikator Kinerja Utama (IKU). Alokasi Anggaran setelah revisi pada Triwulan 3 yang ditetapkan kepada BBPBAP Jepara tahun 2024 sebesar **Rp 54.526.917.000,-** (lima puluh empat miliar lima ratus dua puluh enam juta sembilan ratus tujuh belas ribu rupiah).

Pencapaian kinerja BBPBAP Jepara diharapkan dapat mendukung kebijakan Kementerian Kelautan dan Perikanan yakni pembangunan berkelanjutan serta mengatasi perubahan iklim melalui konsep *Blue Economy*. Konsep *Blue Economy* ini dijabarkan menjadi 5 (lima) program utama, yaitu : 1) Perluasan wilayah konservasi, 2) Penangkapan ikan terukur berbasis kuota dan zona penangkapan, 3) Pengembangan budidaya air tawar, pesisir dan laut, 4) Pengelolaan pesisir dan pulau-pulau kecil berkelanjutan dan 5) Pengelolaan sampah laut. Adapun indikator kinerja tahun 2024 yang mendukung program *Blue Economy* tersebut terutama pada point 3 (Pengembangan budidaya air tawar, pesisir dan laut) dan poin 4 (Pengelolaan pesisir dan pulau-pulau kecil berkelanjutan) yakni kegiatan Kluster Tambak, Produksi Calon Induk Unggul, Bantuan Bibit Rumput Laut, Bantuan Sarana Prasarana Ikan Air Tawar atau Bioflok dan Produksi Pakan Mandiri.

Laporan Kinerja ini menyajikan realisasi anggaran dan capaian kinerja BBPBAP Jepara pada periode Triwulan 3 Tahun Anggaran 2024. Realisasi anggaran yang telah dicapai oleh BBPBAP Jepara sampai dengan Triwulan 3 2024 ini sebesar **Rp. 41.003.280.744,-** atau 75,20% dari total pagu anggaran 2024. Hasil pengukuran capaian kinerja didapatkan bahwa sebagian besar indikator kinerja tercapai dengan status sangat baik. Pencapaian target indikator kinerja ini ditentukan oleh komitmen, keterlibatan dan dukungan aktif segenap pegawai BBPBAP Jepara, Pemerintah Daerah, dan masyarakat pembudi daya perikanan serta stakeholder terkait. Selain itu, capaian kinerja Triwulan 3 ini juga berperan dalam mendukung kebijakan Kementerian Kelautan dan Perikanan dalam konsep *Blue Economy* yang dijabarkan dalam Laporan Kinerja. Hasil pengukuran kinerja secara rinci adalah sebagai berikut:

1. Terdapat 9 Indikator Kinerja yang dilakukan pengukuran di Triwulan 3 ini. Terdapat 8 IKU yang berhasil melampaui target atau lebih dari 100%. Serta 18 IKU belum dilakukan perhitungan (perhitungan di akhir tahun).
2. Indikator kinerja yang telah mencapai target:
 - IKU.6 Persentase Pakan Ikan Mandiri yang Diproduksi oleh BBPBAP Jepara (Persen) dengan capaian 92,42 atau 159,34% dari target Triwulan 3.
 - IKU.8 Persentase Pakan Ikan yang Diuji Nutrisi Dan Mutu Pakan (Persen) dengan capaian 114,29% atau 163,27% dari target Triwulan 3.
 - IKU.9 Persentase Layanan Pengujian Kesehatan Ikan dan Kualitas Lingkungan (Persen) dengan capaian 126,57% atau 162,27% dari target Triwulan 3.
 - IKU.11 Persentase Sampel Ikan yang Diuji AMR (Persen) dengan capaian 172,86% atau 246,94% dari target Triwulan 3.
 - IKM.16 Persentase Jumlah Rekomendasi Hasil Pengawasan yang Dimanfaatkan untuk Perbaikan Kinerja Lingkup BBPBAP Jepara (Persen) dengan capaian 97,87% atau 122,24% dari target Triwulan 3.
 - IKM.22 Persentase Jumlah Pemberitaan Netral dan Positif Terhadap Total Pemberitaan Tentang Sub Sektor Perikanan Budi Daya Lingkup BBPBAP Jepara (Persen) dengan capaian 100% atau 116,28% dari target Triwulan 3.
 - IKM.26 Indeks Pengelolaan Perpustakaan Lingkup BBPBAP Jepara (Indeks) dengan capaian 4,18 atau 139,33% dari target Triwulan 3.
 - IKM.27 Persentase Layanan Perkantoran Lingkup BBPBAP Jepara (Persen) dengan capaian nilai 100 atau 125% dari target Triwulan 3.
3. Indikator kinerja yang tidak mencapai target:
 - IKU.1 Nilai PNBP BBPBAP Jepara (Rupiah) dengan capaian Rp. 3.798.777.567,- atau 43,17% dari target Triwulan 3

Berdasarkan hasil evaluasi kinerja Triwulan 3 dapat dilaporkan bahwa pencapaian indikator kinerja utama BBPBAP Jepara pada Triwulan 3 ini telah memenuhi target untuk seluruh Indikator. Ini menunjukkan secara umum tidak ada kendala dan permasalahan yang signifikan. Rendahnya capaian PNBP BBPBAP Jepara dikarenakan perbaikan fasilitas sarana dan prasarana budidaya udang masih berlangsung serta pengguna jasa layanan laboratorium dari eksternal masih minim.

Namun, dibalik hambatan itu terdapat keberhasilan di indikator kinerja lainnya. Faktor yang mempengaruhi tercapainya target ini adalah melaksanakan pelayanan yang prima seperti: layanan uji sampel laboratorium yang berasal dari sampel internal maupun eksternal, layanan perpustakaan, layanan penjualan produk perikanan berupa benih, pakan mandiri dan hasil samping budidaya perikanan lainnya serta layanan perkantoran. Selain itu, kegiatan

bantuan pemerintah baik kluster, bibit rumput laut dan bioflok BBPBAP Jepara selalu berupaya memberikan dampak positif kepada masyarakat sehingga mendapatkan pemberitaan yang positif.

Dibandingkan dengan hasil kinerja Triwulan 3 tahun 2023, capaian triwulan tahun ini dikategorikan baik meskipun nilai NPSS masih lebih rendah. Penurunan kinerja ini disebabkan karena minimnya stakeholder atau pihak eksternal yang melakukan pengujian sampel kesehatan ikan dan lingkungan ke BBPBAP Jepara selain itu kendala lain yakni keterlambatan tim dalam menanggapi rekomendasi yang diberikan oleh ITJEN. Namun, capaian kinerja Triwulan 3 ini memiliki beberapa kendala lain seperti: (i) permintaan pasar terkait benih ikan dan udang yang rendah, (ii) musim tebar udang yang masih belum optimal karena suhu dan salinitas cukup tinggi.

Tindak lanjut atau aksi yang telah dilakukan berdasarkan rekomendasi triwulan sebelumnya adalah melakukan monitoring kesehatan lingkungan di wilayah D.I Yogyakarta dan Jawa Tengah, serta telah melakukan penebaran benih pada tambak kluster budidaya udang di Langkat dan kluster budidaya bandeng di Mauk.

Rekomendasi tindak lanjut untuk triwulan berikutnya adalah melaksanakan panen perdana pada kegiatan kluster, melakukan pengiriman bantuan bibit rumput laut di Karimunjawa, menyelesaikan rekomendasi Itjen dan melaksanakan monitoring bantuan sarana prasarana bioflok.

DAFTAR ISI

Cover	i
Kata Pengantar	ii
Ikhtisar Eksekutif	iii
Daftar Isi	vi
Daftar Tabel	ix
Daftar Gambar	xi
BAB I. PENDAHULUAN	
1.1 Latar Belakang	1
1.2 Maksud dan Tujuan	2
1.3 Tugas dan Fungsi	2
1.4 Sumber Daya Manusia	3
1.5 Potensi dan Permasalahan	4
1.6 Sistematika Penyajian Laporan Kinerja	5
BAB II. PERENCANAAN KINERJA	
2.1 Rencana Strategis BBPBAP Jepara Tahun 2020-2024	7
2.1.1 Visi	7
2.1.2 Misi	7
2.1.3 Tujuan	8
2.1.4 Sasaran Strategis	8
2.2 Rencana Kinerja dan Anggaran Tahun 2024	8
2.2.1 Indikator Kinerja	8
2.2.2 Anggaran	10
2.3 Perjanjian/Penetapan Kinerja (PK) Tahun 2024	10
2.4 Kontrak Kinerja Badan Layanan Umum BBPBAP Jepara Tahun 2024	14
2.5 Pengukuran dan Pengelolaan Kinerja	16
BAB III. AKUNTABILITAS KINERJA	
3.1 Capaian Kinerja Organisasi	18
3.2 Analisa Capaian Kinerja	21
3.2.1 SS.1 Ekonomi Sektor Perikanan Budi Daya Meningkatkan Di Satker BBPBAP Jepara	21
1. Nilai PNBP yang Diperoleh (Rupiah)	21

3.2.2 SS.2 Meningkatnya Kawasan Perikanan Budi Daya yang Direvitalisasi	23
2. Kluster Tambak yang Siap Operasional (Kluster)	23
3.2.3 SS.3 Meningkatnya Sarana dan Prasarana Pembudidayaan Ikan	28
3. Calon Induk Unggul yang Diproduksi BBPBAP Jepara (Ekor)	28
4. Persentase Bantuan Bibit Rumput Laut yang Disalurkan ke Masyarakat (Persen)	29
5. Persentase Sarana dan Prasarana Budi Daya Ikan Air Tawar yang Dimanfaatkan (Persen)	32
6. Persentase Pakan Ikan Mandiri yang Diproduksi oleh BBPBAP Jepara (Persen)	36
7. Persentase Diseminasi Teknologi Ikan (Persen)	38
3.2.4 SS.4 Meningkatnya Kualitas Pengendalian dan Pengawasan Perikanan Budi Daya Bidang Pakan dan Obat Ikan	41
8. Persentase Pakan Ikan yang Diuji Nutrisi dan Mutu Pakan (Persen).....	41
3.2.5 SS.5 Meningkatnya Kualitas Pengendalian dan Pengawasan Perikanan Budi Daya Bidang Kawasan dan Kesehatan Ikan	42
9. Persentase Layanan Pengujian Kesehatan Ikan dan Kualitas Lingkungan (Persen).....	42
10. Ruang Lingkup Laboratorium yang Terakreditasi (Parameter)	44
11. Persentase Sampel Ikan yang Diuji AMR (Persen)	46
3.2.7 SS.6 Tata Kelola Pemerintahan yang Baik di BBPBAP Jepara.....	47
12. Indeks Profesionalitas Aparatur Sipil Negara (ASN) BBPBAP Jepara (Persen)	47
13. Hasil Penilaian Pembangunan Zona Integritas menuju Wilayah Bebas dari Korupsi (Nilai)	48
14. Persentase Penyelesaian Laporan Hasil Pemeriksaan (LHP) Badan Pemeriksa Keuangan Satker BBPBAP Jepara (Persen).....	49
15. Nilai PM SAKIP BBPBAP Jepara (Nilai).....	50
16. Persentase Jumlah Rekomendasi Hasil Pengawasan yang Dimanfaatkan untuk Perbaikan Kinerja Lingkup BBPBAP Jepara (Persen).....	51
17. Unit Kerja yang Menerapkan Inovasi Pelayanan Publik (Unit)	53
18. Nilai Indikator Kinerja Pelaksanaan Anggaran (IKPA) BBPBAP Jepara (Nilai).....	53
19. Nilai Kinerja Anggaran (NKA) Lingkup BBPBAP Jepara (Nilai).....	54
20. Tingkat Kepatuhan Pengadaan Barang/Jasa BBPBAP Jepara (Persen)	54



21. Tingkat Kepatuhan Pengelolaan BMN BBPBAP Jepara (Persen)	55
22. Persentase Jumlah Pemberitaan Netral dan Positif Terhadap Total Pemberitaan Tentang Sub Sektor Perikanan Budi Daya Lingkup BBPBAP Jepara (Persen)	56
23. Persentase Jumlah Pelaku Usaha Perikanan Budi Daya yang Terintegrasi KUSUKA (Persen)	59
24. Indeks Pengelolaan Kepegawaian Lingkup BBPBAP Jepara (Indeks) .	60
25. Nilai Pengawasan Kearsipan Lingkup BBPBAP Jepara (Nilai)	60
26. Indeks Pengelolaan Perpustakaan Lingkup BBPBAP Jepara (Indeks) ..	61
27. Persentase Layanan Perkantoran Lingkup BBPBAP Jepara (Persen) ..	62
3.3 Kinerja Anggaran	65
3.4 Efisiensi Anggaran	68

BAB IV. PENUTUP

4.1 Kesimpulan	69
4.2 Rekomendasi	69

LAMPIRAN

1. Penghargaan dari luar
2. Perjanjian Kinerja 2024
3. Pernyataan Tindak Lanjut TW 3
4. Dokumen Keterlibatan Pimpinan

DAFTAR TABEL

Tabel 1.	Jumlah pegawai BBPBAP Jepara berdasarkan tingkat pendidikan	3
Tabel 2.	Jumlah pegawai BBPBAP Jepara berdasarkan pangkat dan golongan	3
Tabel 3.	BUP BBPBAP Jepara 2020 – 2024	4
Tabel 4.	Sasaran Strategis BBPBAP Jepara	8
Tabel 5.	Indikator Kinerja BBPBAP Jepara 2024.....	9
Tabel 6.	Anggaran BBPBAP Jepara Tahun 2024	10
Tabel 7.	Keselarasan antara Perjanjian Kinerja 2024 dengan Renstra 2020-2024 ...	13
Tabel 8.	Realisasi capaian kinerja BBPBAP Jepara Triwulan 3 Tahun 2024	19
Tabel 9.	Nilai PNBPN yang Diperoleh	21
Tabel 10.	Kluster Tambak Udang dan Bandeng yang Siap Operasional	23
Tabel 11.	Progres kegiatan kluster	24
Tabel 12.	Calon Induk Unggul yang Diproduksi BBPBAP Jepara.....	28
Tabel 13.	Produksi Calon Induk.....	28
Tabel 14.	Persentase Bantuan Bibit Rumput Laut yang Disalurkan ke Masyarakat ...	30
Tabel 15.	Progres bantuan bibit rumput laut	30
Tabel 16.	Persentase Sarana dan Prasarana Budi Daya Ikan Air Tawar yang Dimanfaatkan.....	32
Tabel 17.	Progres pengadaan bansarpras bioflok	33
Tabel 18.	Daftar Penerima Bantuan Bioflok	34
Tabel 19.	Persentase Pakan Ikan Mandiri yang Diproduksi oleh BBPBAP Jepara	36
Tabel 20.	Rincian produksi pakan BBPBAP Jepara	36
Tabel 21.	Perbandingan produksi Pakan UPT Payau DJPB	37
Tabel 22.	Rincian pengadaan bahan baku pakan.....	37
Tabel 23.	Bahan Baku Pakan yang Tersedia	37
Tabel 24.	Persentase Diseminasi Teknologi Pembesaran Ikan	38
Tabel 25.	Capaian Diseminasi Teknologi	40
Tabel 26.	Persentase Pakan Ikan yang Diuji Nutrisi Dan Mutu Pakan	41
Tabel 27.	Rincian realisasi sampel pakan ikan yang diuji BBPBAP Jepara	41
Tabel 28.	Perbandingan pengujian sampel pakan UPT Payau DJPB	42
Tabel 29.	Persentase Kesehatan Ikan dan Kualitas Lingkungan yang Diuji	43

Tabel 30. Rincian capaian sampel laboratorium yang diuji	43
Tabel 31. Perbandingan capaian uji sampel kesehatan ikan dan lingkungan UPT Payau DJPB	44
Tabel 32. Ruang Lingkup Laboratorium yang Terakreditasi	45
Tabel 33. Persentase Sampel Ikan yang Diuji AMR	46
Tabel 34. Perbandingan capaian AMR UPT Payau DJPB.....	46
Tabel 35. Indeks Profesionalitas Aparatur Sipil Negara (ASN) BBPBAP Jepara	48
Tabel 36. Hasil Penilaian Pembangunan Zona Integritas menuju WBK	49
Tabel 37. Persentase Penyelesaian Laporan Hasil Pemeriksaan (LHP) Badan Pemeriksa Keuangan Satker BBPBAP Jepara	50
Tabel 38. Nilai PM SAKIP BBPBAP Jepara	51
Tabel 39. Persentase Jumlah Rekomendasi Hasil Pengawasan yang Dimanfaatkan untuk Perbaikan Kinerja Lingkup BBPBAP Jepara	52
Tabel 40. Unit Kerja yang Menerapkan Inovasi Pelayanan Publik.....	53
Tabel 41. Indikator Kinerja Pelaksanaan Anggaran (IKPA) BBPBAP Jepara	54
Tabel 42. Nilai Kinerja Anggaran (NKA) Lingkup BBPBAP Jepara.....	54
Tabel 43. Tingkat Kepatuhan Pengadaan Barang/Jasa lingkup BBPBAP Jepara	55
Tabel 44. Tingkat Kepatuhan Pengelolaan Barang Milik Negara BBPBAP Jepara	56
Tabel 45. Persentase Jumlah Pemberitaan Netral dan Positif Terhadap Total Pemberitaan Tentang Sub Sektor Perikanan Budi Daya Lingkup BBPBAP .57	
Tabel 46. Link Berita Tentang BBPBAP Jepara.....	57
Tabel 47. Rincian capaian pemberitaan lingkup BBPBAP Jepara	59
Tabel 48. Persentase Pelaku Usaha Budi Daya Ikan yang Terintegrasi KUSUKA	59
Tabel 49. Indeks Pengelolaan Kepegawaian	60
Tabel 50. Nilai Pengawasan Kearsipan BBPBAP Jepara	61
Tabel 51. Indeks Pengelolaan Perpustakaan lingkup BBPBAP Jepara.....	61
Tabel 52. Persentase Layanan Perkantoran lingkup BBPBAP Jepara	62
Tabel 53. Capaian pemenuhan layanan perkantoran Triwulan 3 tahun 2024.....	63
Tabel 54. Perbandingan capaian layanan perkantoran UPT Payau DJPB	63
Tabel 55. Perbandingan pagu dan realisasi anggaran 2024 dan 2023 (Triwulan 3)....	65
Tabel 56. Perbandingan Pagu dan Realisasi Anggaran BBPBAP Jepara per Jenis Belanja Tahun 2024 dan Tahun 2023 periode Triwulan 3	66
Tabel 57. Efisiensi Anggaran BBPBAP Jepara s/d Triwulan 3 Tahun 2024	68

DAFTAR GAMBAR

Gambar 1.	Perjanjian Kinerja BBPBAP Jepara Tahun 2024	11
Gambar 2.	Penetapan Kinerja BBPBAP Jepara Tahun 2024	12
Gambar 3.	Kontrak Kinerja satker BLU-BBPBAP Jepara Tahun 2024	15
Gambar 4.	Screenshot Skor NPSS Kinerja BBPBAP Jepara Triwulan 3 tahun 2024 pada aplikasi Kinerjaku KKP	16
Gambar 5.	Screenshot hasil pengukuran kinerja Triwulan 3 pada Aplikasi Kinerjaku	17
Gambar 6.	Screenshot capaian PNBPN lingkup DJPB sampai dengan Triwulan 3	22
Gambar 7.	Tampak atas Kluster Udang di Langkat	26
Gambar 8.	Peresmian dan penebaran benih di Kluster Udang Langkat	26
Gambar 9.	Pembangunan, pemasangan jaringan listrik dan kunjungan tim DJPB	27
Gambar 10.	Tampak atas Kluster Bandeng di Mauk	27
Gambar 11.	Distribusi bantuan bibit rumput laut	31
Gambar 12.	Distribusi dan serah terima bantuan bioflok	36
Gambar 13.	Produksi Pakan Mandiri	38
Gambar 14.	Diseminasi Teknologi di Kab. Pati	40
Gambar 15.	Pelaksanaan Surveilans Akreditasi Laboratorium BBPBAP Jepara	45
Gambar 16.	Penilaian Mandiri SAKIP lingkup DJPB di Karawang	51
Gambar 17.	Screenshoot capaian IKU rekomendasi hasil pengawasan lingkup DJPB Triwulan 3	52
Gambar 18.	Pelaksanaan RKBMN di Lombok	56
Gambar 19.	Ruang baca perpustakaan setelah penataan ulang	62
Gambar 20.	Kegiatan pelayanan perkantoran selama Triwulan 3	64
Gambar 21.	Grafik Perbandingan Anggaran 2024 dengan 2023 (Triwulan 3)	65
Gambar 22.	Grafik Perbandingan Pagu dan Realisasi berdasarkan Jenis Belanja	66
Gambar 23.	Screenshoot Realisasi Anggaran per Sumber Dana s/d TW 3 2024	66
Gambar 24.	Screenshoot Realisasi Anggaran per Jenis Kegiatan s/d TW 3 2024	67

BAB I. PENDAHULUAN

1.1. Latar Belakang

Indonesia merupakan suatu Negara yang memiliki kawasan perairan yang hampir 1/3 dari seluruh kawasannya, baik perairan laut maupun perairan tawar yang sangat mendukung untuk pengembangan usaha perikanan baik perikanan tawar, payau maupun laut. Banyak usaha-usaha agribisnis yang dapat dikembangkan mulai dari agroindustri pembesaran ikan, pengolahan hasil perikanan maupun yang lain-lainnya, bahkan tidak sedikit lagi masyarakat menggantungkan hidupnya dari hasil mata pencaharian dari hasil perikanan saja. Namun dalam usaha tersebut banyak faktor-faktor yang mempengaruhi besarnya pendapatan yang dihasilkan untuk mendorong peningkatan kesejahteraannya.

Kementerian Kelautan dan Perikanan (KKP) yang merupakan salah satu lembaga yang dipercayakan dalam mengelola sumberdaya kelautan untuk kesejahteraan masyarakat Indonesia terus berupaya keras untuk mewujudkan masyarakat perikanan yang mandiri, berdaya saing dan berkelanjutan. Tugas Direktorat Jenderal Perikanan Budi Daya (DJPB) dalam pemanfaatan sumberdaya kelautan dalam hal ini fokus dalam mewujudkan peningkatan kesejahteraan masyarakat pembudi daya ikan melalui pola budi daya ikan, terbagi atas budi daya laut, air payau dan air tawar. DJPB yang terdiri dari beberapa Unit Pelaksana Teknis (UPT) bertugas dalam memajukan perikanan budi daya, salah satunya adalah BBPBAP Jepara yang mempunyai tugas melaksanakan uji terap teknik dan kerja sama, pengelolaan produksi, pengujian laboratorium, mutu pakan, residu, kesehatan ikan dan lingkungan, serta bimbingan teknis perikanan budi daya air payau.

Berdasarkan tugas tersebut, BBPBAP Jepara pada tahun 2024 telah menetapkan 6 (enam) sasaran strategis dengan 27 indikator kinerja guna mendukung program kerja Ditjen Perikanan Budi Daya sebagaimana ditetapkan dalam Perjanjian Kinerja Tahun 2024. Selanjutnya, pengukuran kinerja menjadi hal yang penting sebagai upaya untuk mengetahui keberhasilan atau kegagalan dalam menjalankan tugas dan fungsi pokok organisasi yang akan dituangkan dalam laporan kinerja ini.

Dalam rangka penerapan reformasi birokrasi, maka Ditjen Perikanan Budi Daya melakukan fokus pembenahan manajemen kinerja pada birokrasi pemerintah melalui penerapan Sistem Akuntabilitas Kinerja Instansi Pemerintah (SAKIP) yang bertujuan untuk mendorong peningkatan kualitas akuntabilitas kinerja, dan penerapan manajemen berbasis kinerja. Penerapan SAKIP meliputi (i) rencana strategis; (ii) perjanjian kinerja; (iii) pengukuran kinerja; (iv) pengelolaan data kinerja dan (v) pelaporan kinerja.

1.2. Maksud dan Tujuan

Maksud penyusunan laporan kinerja ini adalah sebagai bahan dalam melakukan pengukuran kinerja di lingkup BBPBAP Jepara, dengan tujuan:

a. Penilaian

Yaitu untuk mengevaluasi sejauhmana keberhasilan terhadap kinerja yang telah dilakukan dalam upaya pencapaian sasaran outcome sesuai dengan indikator kinerja yang telah ditetapkan.

b. Pengendalian Kinerja

Yaitu untuk mengendalikan kinerja pada tahun berjalan dari hasil monitoring yang dilakukan dengan membandingkan antara target dan capaian kinerja sehingga dapat diantisipasi kelemahan yang akan terjadi ataupun dicari solusi atas permasalahan yang ada, sehingga dapat diputuskan apakah kegiatan masih dapat dilanjutkan, atau pun dihentikan.

c. Peningkatan Kinerja

Yaitu untuk meningkatkan kinerja pada tahun berikutnya dari hasil evaluasi yang diperoleh dengan melakukan perbaikan kinerja dengan cara yang berbeda berdasarkan kinerja yang telah ada dan umpan balik untuk menilai kesesuaian rencana/target yang telah ditetapkan dengan hasil yang dicapai. Dengan demikian akan diketahui kegiatan mana yang perlu mendapat perhatian lebih lanjut untuk diperbaiki dan dikembangkan.

1.3. Tugas dan Fungsi

BBPBAP Jepara yang mempunyai tugas melaksanakan uji terap teknik dan kerja sama, pengelolaan produksi, pengujian laboratorium, mutu pakan, residu, kesehatan ikan dan lingkungan, serta bimbingan teknis perikanan budi daya air payau. Dalam melaksanakan tugas sebagaimana dimaksud dalam peraturan tersebut, BBPBAP Jepara menyelenggarakan fungsi:

1. Identifikasi dan penyusunan rencana program teknis dan anggaran, pemantauan dan evaluasi serta laporan;
2. Pelaksanaan uji terap teknik perikanan budi daya air payau;
3. Pelaksanaan penyiapan bahan standarisasi perikanan budi daya air payau;
4. Pelaksanaan sertifikasi sistem perikanan budi daya air payau;
5. Pelaksanaan kerja sama teknis perikanan air payau;
6. Pengelolaan dan pelayanan informasi, dan publikasi perikanan budi daya air payau;
7. Pelaksanaan layanan pengujian laboratorium persyaratan kelayakan teknis perikanan budi daya air payau;

8. Pelaksanaan pengujian mutu pakan, residu, serta kesehatan ikan dan lingkungan budi daya air payau;
9. Pelaksanaan bimbingan teknis laboratorium pengujian;
10. Pengelolaan produksi induk unggul, benih bermutu, dan sarana produksi perikanan budi daya air payau;
11. Pelaksanaan bimbingan teknis perikanan budi daya air payau; dan
12. Pelaksanaan urusan tata usaha dan rumah tangga.

1.4. Sumber Daya Manusia

Dalam melaksanakan tugas dan fungsi, BBPBAP Jepara didukung dengan sumberdaya manusia (SDM) berstatus sebagai ASN sebanyak 89 (delapan puluh sembilan) orang. Komposisi dan susunan pegawai berdasarkan tingkat pendidikan pada BBPBAP Jepara periode Triwulan 3 Tahun 2024 sebagai berikut :

Tabel 1. Jumlah pegawai BBPBAP Jepara berdasarkan tingkat pendidikan

NO	STATUS	BERDASARKAN PENDIDIKAN								TOTAL
		S3	S2	S1	D4	D3	SMA	SMP	SD	
1.	ASN	-	11	27	5	25	19	1	1	89
2.	PPNPN	-	-	3	-	-	12	-	1	16
TOTAL		-	11	30	5	25	31	1	2	125

Tabel 2. Jumlah pegawai BBPBAP Jepara berdasarkan pangkat dan golongan

No.	Pangkat/Golongan	Jumlah
1	PPPK	11
2	II/A	3
3	II/B	-
4	II/C	6
5	II/D	4
6	III/A	2
7	III/B	6
8	III/C	14
9	III/D	36
10	IV/A	3
11	IV/B	1
12	IV/C	3
13	IV/D	-
14	IV/E	-
TOTAL		89

1.5. Potensi dan Permasalahan

1. Potensi

BBPBAP Jepara sebagai UPT yang mempunyai tugas dalam mengembangkan perikanan budi daya air payau mempunyai potensi yang cukup besar, dimana dukungan fasilitas yang memadai dalam melakukan perbaikan teknologi dibidang perikanan budi daya air payau, dan juga memiliki Instalasi/unit kerja yang khusus menangani benih udang yaitu Instalasi naupli center yang berada di Desa Bandengan, Jepara. Dukungan fasilitas yang tersedia di BBPBAP Jepara meliputi: 5 unit sarana dan prasarana pembenihan ikan dan udang; 70 hektar tambak; 2 unit laboratorium kesehatan ikan dan lingkungan; 1 unit broodstock udang windu; 1 unit laboratorium pakan buatan; 1 unit laboratorium pakan hidup; 2 unit perbengkelan (*workshop*); 1 gedung pertemuan; perkantoran dan perpustakaan; asrama dan sarana/fasilitas pendukung lainnya.

Potensi komoditas yang dikembangkan saat ini meliputi kegiatan pembenihan udang windu, udang vaname nusantara, udang putih kepiting/rajungan, ikan bandeng dan ikan nila, produksi pakan mandiri, pakan alami serta penyediaan bibit rumput laut. Selain itu, BBPBAP Jepara juga memiliki tambak yang dipergunakan sebagai tambak percontohan teknologi sekaligus produksi pembesaran udang windu, udang vaname, pembesaran ikan bandeng dan nila.

Selain itu, BBPBAP Jepara juga memiliki Laboratorium Kesehatan Ikan dan Lingkungan yang telah terakreditasi dan diakui dalam melakukan proses pengujian kualitas/mutu lingkungan (kualitas air), penyakit ikan (virus, bakteri, parasit) dan juga memiliki laboratorium pakan ikan yang terdiri dari pakan buatan dan pakan alami. Pakan alami (mikroalga) sebagai alternative sumber bahan baku bagi nutrisi maupun pemanfaatannya sebagai bahan alami di bidang farmasi dan sebagai bahan alternative energy terbarukan memberi peluang untuk eksplorasi jenis-jenis mikroalga.

2. Permasalahan

BBPBAP Jepara dengan potensi yang dimiliki saat ini, juga memiliki berbagai permasalahan yang harus dipecahkan guna kelancaran dalam pelaksanaan tugas dan fungsinya. Secara umum, permasalahan tersebut diantaranya:

- Kondisi SDM yang memerlukan regenerasi, dimana saat ini SDM yang ada sebagian akan mencapai batas usia pensiun (BUP). Hal ini terlihat dari data BUP dari tahun 2020 – 2024 (Tabel 3).

Tabel 3. BUP BBPBAP Jepara 2020 – 2024

Uraian	Tahun				
	2020	2021	2022	2023	2024
Batas Usia Pensiun	5 orang	3 orang	7 orang	9 orang	4 orang

- Kondisi fasilitas yang cukup banyak sehingga membutuhkan biaya perawatan/pemeliharaan yang cukup besar, sementara kondisi anggaran saat ini yang dibatasi menyebabkan beberapa fasilitas belum dapat dilakukan pemeliharaan. Namun kondisi ini berupaya untuk diatasi dengan melakukan pemeliharaan secara bertahap dan mengutamakan fasilitas yang mendukung kegiatan prioritas.
- Keterbatasan anggaran juga menjadi permasalahan dimana wilayah kerja BBPBAP Jepara meliputi seluruh wilayah Indonesia yang berdampak pada pembebanan anggaran yang cukup besar dalam pendampingan di masyarakat, dan juga pelayanan kepada masyarakat diantaranya adalah keterbatasan dalam pengujian sampel untuk uji mutu produk perikanan budi daya.
- Kondisi lingkungan perairan, dimana lokasi BBPBAP Jepara yang berada di Desa Bulu terletak diantara 2 pelabuhan yang berpotensi adanya pencemaran, sehingga dapat menimbulkan penurunan kualitas air yang memberikan dampak pada serangan penyakit pada komoditas yang dipelihara.
- Kondisi perairan yang sudah mulai tercemar mengakibatkan munculnya berbagai macam jenis penyakit ikan/udang, sehingga mempengaruhi budidaya perikanan di BBPBAP Jepara.

1.6. Sistematika Penyajian Laporan Kinerja

Laporan kinerja ini secara umum memuat target dan capaian kinerja BBPBAP Jepara Tahun 2024 untuk Triwulan 3. Sebagai tolak ukur keberhasilan kinerja BBPBAP Jepara, laporan kinerja ini menginformasikan perbandingan antara target dan capaian kinerja (*performance results*) tahun 2023 pada triwulan yang sama dan juga dengan target renstra. Dari analisa tersebut akan teridentifikasi sejumlah celah kinerja (*Performance gap*) sehingga dapat diperoleh masukan bagi perbaikan kinerja di masa yang akan datang. Adapun sistematika penyajian laporan adalah sebagai berikut:

1. **Ikhtisar Eksekutif**, bagian ini menyajikan gambaran menyeluruh secara ringkas tentang capaian kinerja.
2. **Pendahuluan**, pada bab ini disajikan hal-hal umum tentang BBPBAP Jepara serta uraian singkat tentang tugas pokok dan fungsi BBPBAP Jepara, termasuk latar belakang, maksud dan tujuan penulisan Laporan Kinerja.
3. **Perencanaan dan Penetapan Kinerja**, pada bab ini disajikan rencana strategis, gambaran singkat mengenai sasaran dan kebijakan dan program BBPBAP Jepara yang berdasarkan pada program DJPB pada tahun 2020 – 2024, rencana kerja dan anggaran tahun 2024, penetapan kinerja serta pengukuran/pengelolaan kinerja BBPBAP Jepara.

4. **Akuntabilitas Kinerja dan Keuangan**, pada bab ini disajikan prestasi Indikator Kinerja Utama (IKU) BBPBAP Jepara serta evaluasi dan analisis kinerja tahun 2024. Dalam bab ini juga disampaikan akuntabilitas keuangan yang mencakup alokasi dan realisasi anggaran termasuk pula penjelasan tentang kinerja anggaran.
5. **Penutup**, pada bab ini disajikan tinjauan secara umum tentang keberhasilan, kegagalan serta permasalahan dan kendala utama. Dalam bab ini juga disampaikan saran pemecahan masalah yang akan dilaksanakan pada tahun berikutnya berupa perbaikan perencanaan, kebijakan, dan perbaikan pelaksanaan program/kegiatan.
6. **Lampiran**, pada bab ini berisi data dukung yang diperlukan dalam penjelasan/pembahasan bab sebelumnya.

BAB II. PERENCANAAN KINERJA

2.1 Rencana Strategis BBPBAP Jepara Tahun 2020-2024

2.1.1 Visi

Visi Presiden dan Wakil Presiden 2020-2024 adalah “Terwujudnya Indonesia Maju yang Berdaulat, Mandiri, dan Berkepribadian, berlandaskan Gotong Royong”. Sedangkan Visi KKP 2020-2024 adalah “Terwujudnya Masyarakat Kelautan dan Perikanan yang Sejahtera dan Sumber Daya Kelautan dan Perikanan yang Berkelanjutan” untuk mewujudkan “Indonesia maju yang berdaulat, mandiri, dan berkepribadian, berlandaskan gotong royong” dan visi Direktorat Jenderal Perikanan Budi daya yaitu “Terwujudnya masyarakat perikanan budi daya yang sejahtera dan sumber daya perikanan budi daya yang berkelanjutan” untuk mewujudkan “Indonesia maju yang berdaulat, mandiri, dan berkepribadian, berlandaskan gotong royong”.

Visi Balai Besar Perikanan Budi daya Air Payau Jepara 2020-2024 sejalan dengan Visi Presiden dan Wakil Presiden, visi KKP serta visi DJPB yaitu “Terwujudnya masyarakat perikanan budi daya yang sejahtera dan sumber daya perikanan budi daya yang berkelanjutan” untuk mewujudkan “Indonesia maju yang berdaulat, mandiri, dan berkepribadian berlandaskan gotong royong”.

2.1.2 Misi

KKP menjalankan 4 (empat) dari 9 (sembilan) Misi Presiden, yaitu:

1. Misi ke-1 : Peningkatan kualitas manusia Indonesia melalui peningkatan daya saing SDM dan pengembangan inovasi dan riset kelautan dan perikanan;
2. Misi ke-2 : Struktur ekonomi yang produktif, mandiri, dan berdaya saing melalui peningkatan kontribusi ekonomi sektor kelautan dan perikanan terhadap perekonomian nasional;
3. Misi ke-4 : Mencapai lingkungan hidup yang berkelanjutan melalui peningkatan kelestarian sumber daya kelautan dan perikanan; dan
4. Misi ke-8 : Pengelolaan pemerintahan yang bersih, efektif, dan terpercaya melalui peningkatan tata kelola pemerintahan di KKP.

Balai Besar Perikanan Budi Daya Air Payau Jepara sebagai Unit Pelaksana Teknis Direktorat Jenderal Perikanan Budi Daya menjalankan Misi ke-2, yaitu “Struktur ekonomi yang produktif, mandiri, dan berdaya saing melalui peningkatan kontribusi ekonomi sub-sektor perikanan budi daya lingkup BBPBAP Jepara terhadap perekonomian sektor perikanan nasional”. Misi utama BBPBAP Jepara di atas didukung dengan Misi ke-8, yaitu pengelolaan pemerintahan yang bersih efektif, dan terpercaya melalui peningkatan tata kelola pemerintahan yang baik yang dilakukan unit kerja lingkup BBPBAP Jepara.

2.1.3 Tujuan

Tujuan pembangunan perikanan budi daya adalah:

1. Peningkatan kontribusi ekonomi sub-sektor perikanan budi daya terhadap perekonomian sektor perikanan nasional:
 - a. Meningkatkan kesejahteraan masyarakat perikanan budi daya;
 - b. Mengoptimalkan pengelolaan kawasan perikanan budi daya secara berkelanjutan;
 - c. Meningkatkan produksi perikanan budi daya secara berkelanjutan.
2. Peningkatan tata kelola pemerintahan yang baik di DJPB, yakni meningkatkan kinerja Reformasi Birokrasi DJPB.

2.1.4 Sasaran Strategis

Tujuan strategis pembangunan perikanan budi daya akan dicapai melalui sejumlah sasaran strategis yang menggambarkan kondisi yang harus dicapai pada tahun 2020 – 2024. Sasaran strategis Balai Besar Perikanan Budi daya Air Payau Jepara Tahun 2020 – 2024 adalah pada Tabel 4. Tahun 2024 ini telah ditetapkan 6 (enam) Sasaran Strategis (SS) berdasarkan pada Perjanjian Kinerja Tahun 2024. Berikut sasaran strategis BBPBAP Jepara.

Tabel 4. Sasaran Strategis BBPBAP Jepara

KODE	SASARAN STRATEGIS
SS1	Ekonomi Sektor Perikanan Budi Daya Meningkat di Satker BBPBAP Jepara
SS2	Meningkatnya Kawasan Perikanan Budi Daya yang Direvitalisasi
SS3	Meningkatnya Sarana dan Prasarana Pembudidayaan Ikan
SS4	Meningkatnya Kualitas Pengendalian dan Pengawasan Perikanan Budi Daya Bidang Pakan dan Obat Ikan
SS5	Meningkatnya Kualitas Pengendalian dan Pengawasan Perikanan Budi Daya Bidang Kawasan dan Kesehatan Ikan
SS6	Tata Kelola Pemerintahan yang Baik Lingkup BBPBAP Jepara

2.2 Rencana Kinerja dan Anggaran Tahun 2024

2.2.1 Indikator Kinerja

Rencana Kinerja BBPBAP Jepara didasarkan pada Rencana Strategis 2020-2024 Balai Besar Perikanan Budi Daya Air Payau Jepara. Namun, berlangsungnya waktu dan penyesuaian dari program yang ditetapkan oleh Kementerian Kelautan dan Perikanan, Direktorat Jenderal Perikanan Budi Daya dan BBPBAP Jepara maka untuk tahun 2024 telah ditetapkan 27 (dua puluh tujuh) Indikator Kinerja yang terdiri dari 11 Indikator Kinerja Utama dan 16 Indikator Kinerja Manajerial.

Indikator kinerja utama BBPBAP Jepara tahun 2024 telah ditetapkan melalui Perjanjian Kinerja antara Direktur Jenderal Perikanan Budi Daya dengan Kepala BBPBAP Jepara. Adapun Indikator kinerja tahun 2024 dengan rincian sebagai berikut:

Tabel 5. Indikator Kinerja BBPBAP Jepara 2024

No	SASARAN STRATEGIS	INDIKATOR KINERJA		TARGET
1	Ekonomi Sektor Perikanan Budi Daya Meningkatkan di Satker BBPBAP Jepara	IKU.1	Nilai PNPB BBPBAP Jepara (Rupiah)	4.500.400.000
2	Meningkatnya Kawasan Perikanan Budi Daya yang Direvitalisasi	IKU.2	Kluster Tambak yang Siap Operasional (Kluster)	5
3	Meningkatnya Sarana dan Prasarana Pembudidayaan Ikan	IKU.3	Calon Induk Unggul yang Diproduksi BBPBAP Jepara (Ekor)	97.421
		IKU.4	Persentase Bantuan Bibit Rumput Laut yang Disalurkan ke Masyarakat (Persen)	75
		IKU.5	Persentase Sarana dan Prasarana Budi Daya Ikan Air Tawar yang Dimanfaatkan (Persen)	75
		IKU.6	Persentase Pakan Ikan Mandiri yang Diproduksi oleh BBPBAP Jepara (Persen)	80
		IKU.7	Persentase Diseminasi Teknologi Budi Daya Ikan (Persen)	75
4	Meningkatnya Kualitas Pengendalian dan Pengawasan Perikanan Budi Daya Bidang Pakan dan Obat Ikan	IKU.8	Persentase Pakan Ikan yang Diuji Nutrisi Dan Mutu Pakan (Persen)	100
5	Meningkatnya Kualitas Pengendalian dan Pengawasan Perikanan Budi Daya Bidang Kawasan dan Kesehatan Ikan	IKU.9	Persentase Layanan Pengujian Kesehatan Ikan dan Kualitas Lingkungan (Persen)	100
		IKU.10	Ruang Lingkup Laboratorium yang Terakreditasi (Parameter)	46
		IKU.11	Persentase Sampel Ikan yang Diuji AMR (Persen)	100
6	Tata Kelola Pemerintahan yang Baik Lingkup BBPBAP Jepara	IKM.12	Indeks Profesionalitas Aparatur Sipil Negara (ASN) BBPBAP Jepara (Persen)	85
		IKM.13	Hasil Penilaian Pembangunan Zona Integritas menuju Wilayah Bebas dari Korupsi (Nilai)	76
		IKM.14	Persentase Penyelesaian Laporan Hasil Pemeriksaan (LHP) Badan Pemeriksa Keuangan Satker BBPBAP Jepara (Persen)	100
		IKM.15	Nilai PM SAKIP BBPBAP Jepara (Nilai)	82
		IKM.16	Persentase Jumlah Rekomendasi Hasil Pengawasan yang Dimanfaatkan untuk Perbaikan Kinerja Lingkup BBPBAP Jepara (Persen)	80
		IKM.17	Unit Kerja yang Menerapkan Inovasi Pelayanan Publik (Unit)	1
		IKM.18	Nilai Indikator Kinerja Pelaksanaan Anggaran (IKPA) BBPBAP Jepara (Nilai)	93,76
		IKM.19	Nilai Kinerja Anggaran (NKA) Lingkup BBPBAP Jepara (Nilai)	86

	IKM.20	Tingkat Kepatuhan Pengadaan Barang/Jasa BBPBAP Jepara (Persen)	80,0
	IKM.21	Tingkat Kepatuhan Pengelolaan BMN BBPBAP Jepara (Persen)	80,0
	IKM.22	Persentase Jumlah Pemberitaan Netral dan Positif Terhadap Total Pemberitaan Tentang Sub Sektor Perikanan Budi Daya Lingkup BBPBAP Jepara (Persen)	86
	IKM.23	Persentase Jumlah Pelaku Usaha Perikanan Budi Daya yang Terintegrasi KUSUKA (Persen)	80
	IKM.24	Indeks Pengelolaan Kepegawaian Lingkup BBPBAP Jepara (Indeks)	4
	IKM.25	Nilai Pengawasan Kearsipan Lingkup BBPBAP Jepara (Nilai)	75
	IKM.26	Indeks Pengelolaan Perpustakaan Lingkup BBPBAP Jepara (Indeks)	3
	IKM.27	Persentase Layanan Perkantoran Lingkup BBPBAP Jepara (Persen)	80

2.2.2 Anggaran

Target kinerja dalam perjanjian kinerja tahun 2024 dapat direalisasikan dengan dukungan anggaran. Anggaran yang dialokasikan untuk mendukung pencapaian kinerja tahun 2024 sebesar **Rp 54.526.917.000,-** (lima puluh empat miliar lima ratus dua puluh enam juta sembilan ratus tujuh belas ribu rupiah) dengan rincian kegiatan sebagai berikut.

Tabel 6. Anggaran BBPBAP Jepara Tahun 2024

No.	Kode	Program Kegiatan	Anggaran (Rp)
1	2344	Pengelolaan Perbenihan Ikan di Satker BBPBAP Jepara	4.519.008.000,-
2	2345	Pengelolaan Kawasan dan Kesehatan Ikan di Satker BBPBAP Jepara	9.937.404.000,-
3	2346	Pengelolaan Produksi dan Usaha Pembudidayaan Ikan di Satker BBPBAP Jepara	12.801.210.000,-
4	5747	Pengelolaan Pakan dan Obat Ikan di Satker BBPBAP Jepara	1.499.572.000,-
5	2348	Dukungan Manajemen Internal Lingkup Ditjen Perikanan Budi Daya di Satker BBPBAP Jepara	25.769.723.000,-
Total Anggaran BBPBAP Jepara Tahun 2024			54.526.917.000,-

2.3 Perjanjian/Penetapan Kinerja (PK) Tahun 2024

Kegiatan BBPBAP Jepara tertuang pada Perjanjian Kinerja yang ditandatangani oleh Kepala Balai Besar Perikanan Budi Daya Air Payau Jepara dan Direktur Jenderal Perikanan Budi Daya. Perjanjian Kinerja termuat dalam gambar 1 dan 2. Pada penetapan kinerja tahun 2024 ini, terdapat perbedaan nomenklatur dan volume target dengan Renstra BBPBAP Jepara 2020-2024 sebagaimana tercantum dalam tabel 7.



KEMENTERIAN KELAUTAN DAN PERIKANAN
DIREKTORAT JENDERAL PERIKANAN BUDI DAYA

JALAN MEDAN MERDEKA TIMUR NOMOR 16
JAKARTA 10110 KOTAK POS 4130 JKP 10041
TELEPON (021) 3519070 (LACAK), FAKSIMILE (021) 3514772
LAMAN www.kkp.go.id SUREL ditjenpb@kkp.go.id

PERJANJIAN KINERJA TAHUN 2024
BALAI BESAR PERIKANAN BUDI DAYA AIR PAYAU JEPARA

Dalam rangka mewujudkan manajemen pemerintahan yang efektif, transparan, akuntabel dan berorientasi pada hasil, kami yang bertanda tangan di bawah ini :

Nama : **Supito**
Jabatan : Kepala Balai Besar Perikanan Budi Daya Air Payau Jepara
Selanjutnya disebut **Pihak Pertama**

Nama : **Tb. Haeru Rahayu**
Jabatan : Direktur Jenderal Perikanan Budi Daya
Selaku atasan pihak pertama, selanjutnya disebut **Pihak Kedua**

Pihak Pertama berjanji akan mewujudkan target kinerja yang seharusnya sesuai lampiran perjanjian ini, dalam rangka mencapai target kinerja jangka menengah seperti yang telah ditetapkan dalam dokumen perencanaan. Keberhasilan dan kegagalan pencapaian target kinerja tersebut menjadi tanggung jawab kami.

Pihak Kedua akan melakukan supervisi yang diperlukan serta akan melakukan evaluasi terhadap capaian kinerja dari perjanjian ini dan mengambil tindakan yang diperlukan dalam rangka pemberian penghargaan dan sanksi.

Jakarta, 20 Januari 2024

Pihak Kedua
Direktur Jenderal Perikanan Budi Daya


Tb. Haeru Rahayu

Pihak Pertama
Kepala Balai Besar Perikanan
Budi Daya Air Payau Jepara


Supito

Gambar 1. Perjanjian Kinerja BBPBAP Jepara Tahun 2024

Laporan Kinerja Triwulan 3 2024

Balai Besar Perikanan Budidaya Air Payau Jepara



KEMENTERIAN
KELAUTAN DAN
PERIKANAN

PENETAPAN KINERJA TAHUN 2024 BALAI BESAR PERIKANAN BUDI DAYA AIR PAYAU JEPARA		
SASARAN KEGIATAN	INDIKATOR KINERJA KEGIATAN	TARGET
1. Ekonomi Sektor Perikanan Budi Daya Meningkat di Satker BBPBAP Jepara	1. Nilai PNPB BBPBAP Jepara (Rupiah)	4.500.400.000
2. Meningkatnya Kawasan Perikanan Budi Daya yang Direvitalisasi	2. Kluster Tambak yang Siap Operasional (Kluster)	5
3. Meningkatnya Sarana dan Prasarana Pembudidayaan Ikan	3. Calon Induk Unggul yang Diproduksi BBPBAP Jepara (Ekor)	97.421
	4. Persentase Bantuan Bibit Rumput Laut yang Disalurkan ke Masyarakat (Persen)	75
	5. Persentase Sarana dan Prasarana Budi Daya Ikan Air Tawar yang Dimanfaatkan (Persen)	75
	6. Persentase Pakan Ikan Mandiri yang Diproduksi oleh BBPBAP Jepara (Persen)	80
	7. Persentase Diseminasi Teknologi Budi Daya Ikan (Persen)	75
4. Meningkatnya Kualitas Pengendalian dan Pengawasan Perikanan Budi Daya Bidang Pakan dan Obat Ikan	8. Persentase Pakan Ikan yang Diuji Nutrisi Dan Mutu Pakan (Persen)	100
5. Meningkatnya Kualitas Pengendalian dan Pengawasan Perikanan Budi Daya Bidang Kawasan dan Kesehatan Ikan	9. Persentase Layanan Pengujian Kesehatan Ikan dan Kualitas Lingkungan (Persen)	100
	10. Ruang Lingkup Laboratorium yang Terakreditasi (Parameter)	46
	11. Persentase Sampel Ikan yang Diuji AMR (Persen)	100

SASARAN KEGIATAN	INDIKATOR KINERJA KEGIATAN	TARGET
6. Tata Kelola Pemerintahan yang Baik Lingkup BBPBAP Jepara	12. Indeks Profesionalitas Aparatur Sipil Negara (ASN) BBPBAP Jepara (Persen)	85
	13. Hasil Penilaian Pembangunan Zona Integritas menuju Wilayah Bebas dari Korupsi (Nilai)	76
	14. Persentase Penyelesaian Laporan Hasil Pemeriksaan (LHP) Badan Pemeriksa Keuangan Satker BBPBAP Jepara (Persen)	100
	15. Nilai PM SAKIP BBPBAP Jepara (Nilai)	82
	16. Persentase Jumlah Rekomendasi Hasil Pengawasan yang Dimanfaatkan untuk Perbaikan Kinerja Lingkup BBPBAP Jepara (Persen)	80
	17. Unit Kerja yang Menerapkan Inovasi Pelayanan Publik (Unit)	1
	18. Nilai Indikator Kinerja Pelaksanaan Anggaran (IKPA) BBPBAP Jepara (Nilai)	93,75
	19. Nilai Kinerja Anggaran (NKA) Lingkup BBPBAP Jepara (Nilai)	86
	20. Tingkat Kepatuhan Pengadaan Barang/Jasa BBPBAP Jepara (Persen)	80
	21. Tingkat Kepatuhan Pengelolaan BMN BBPBAP Jepara (Persen)	80
	22. Persentase Jumlah Pemberitaan Netral dan Positif Terhadap Total Pemberitaan Tentang Sub Sektor Perikanan Budi Daya Lingkup BBPBAP Jepara (Persen)	> 86

SASARAN KEGIATAN	INDIKATOR KINERJA KEGIATAN	TARGET
	23. Persentase Jumlah Pelaku Usaha Perikanan Budi Daya yang Terintegrasi KUSUKA (Persen)	80
	24. Indeks Pengelolaan Kepegawaian Lingkup BBPBAP Jepara (Indeks)	4
	25. Nilai Pengawasan Kearsipan Lingkup BBPBAP Jepara (Nilai)	75
	26. Indeks Pengelolaan Perpustakaan Lingkup BBPBAP Jepara (Indeks)	3
	27. Persentase Layanan Perkantoran Lingkup BBPBAP Jepara (Persen)	80

Jakarta, 20 Januari 2024

Pihak Kedua
Direktur Jenderal Perikanan Budi Daya



Tb. Haeru Rahayu

Pihak Pertama
Kepala Balai Besar Perikanan Budi Daya Air Payau Jepara




Supito

DATA ANGGARAN :

NO	KEGIATAN /SASARAN KEGIATAN	ANGGARAN (Rp.)
1.	Pengelolaan Perbenihan Ikan di Satker BBPBAP Jepara	4.519.008.000
2.	Pengelolaan Kawasan dan Kesehatan Ikan di Satker BBPBAP Jepara	10.063.614.000
3.	Pengelolaan Produksi dan Usaha Pembudidayaan Ikan di Satker BBPBAP Jepara	13.740.000.000
4.	Pengelolaan Pakan dan Obat Ikan di Satker BBPBAP Jepara	1.499.572.000
5.	Dukungan Manajemen Internal Lingkup Ditjen Perikanan Budi Daya di Satker BBPBAP Jepara	25.868.133.000
Total Anggaran Balai Besar Perikanan Budi Daya Air Payau Jepara Tahun 2024		55.690.327.000


Jakarta, 20 Januari 2024

Pihak Kedua
Direktur Jenderal Perikanan Budi Daya



Tb. Haeru Rahayu

Pihak Pertama
Kepala Balai Besar Perikanan Budi Daya Air Payau Jepara



Supito

Gambar 2. Penetapan Kinerja BBPBAP Jepara Tahun 2024

Tabel 7. Keselarasan antara Perjanjian Kinerja 2024 dengan Renstra 2020-2024


No.	Indikator Kinerja 2024	Target		Keterangan
		RENSTRA	PK 2024	
1	Nilai PNPB BBPBAP Jepara (Rupiah)	4.584.750.000	4.500.400.000	Perubahan nomenklatur dan perubahan target dari eselon 1
2	Kluster Tambak yang Siap Operasional (Kluster)	2	5	Adanya penyesuaian nomenklatur dan volume serta satuan target yang mengacu pada PK
3	Calon Induk Unggul yang Diproduksi BBPBAP Jepara (Ekor)		97.421	- Penambahan IK - Mengakomodir calon induk yang diproduksi oleh Balai
4	Persentase Bantuan Bibit Rumput Laut yang Disalurkan ke Masyarakat (Persen)	14.641	75	Adanya penyesuaian nomenklatur dan volume serta satuan target yang mengacu pada PK
5	Persentase Sarana dan Prasarana Budi Daya Ikan Air Tawar yang Dimanfaatkan (Persen)	7	75	Adanya penyesuaian nomenklatur dan volume serta satuan target yang mengacu pada PK
6	Persentase Pakan Ikan Mandiri yang Diproduksi oleh BBPBAP Jepara (Persen)	204.974	80	Adanya penyesuaian nomenklatur dan volume serta satuan target yang mengacu pada PK
7	Persentase Diseminasi Teknologi Budi Daya Ikan (Persen)		75	Penambahan IK berdasarkan PK yang telah ditetapkan
8	Persentase Pakan Ikan yang Diuji Nutrisi Dan Mutu Pakan (Persen)		100	- Penambahan IK berdasarkan PK yang telah ditetapkan dalam SK Dirjen PB - Mengakomodir penugasan dari Dit POI untuk pengujian sampel nutrisi dan mutu pakan
9	Persentase Layanan Pengujian Kesehatan Ikan dan Kualitas Lingkungan (Persen)	7.687	100	- Adanya penyesuaian nomenklatur dan volume target
10	Ruang Lingkup Laboratorium yang Terakreditasi (Parameter)	1	46	- Penambahan IK berdasarkan PK yang telah ditetapkan
11	Persentase Sampel Ikan yang Diuji AMR (Persen)	2	100	- Penambahan IK berdasarkan PK yang telah ditetapkan - Mengakomodir penugasan dari Dit. KKI untuk melakukan pengujian AMR
12	Indeks Profesionalitas Aparatur Sipil Negara (ASN) BBPBAP Jepara (Persen)	76	85	Perubahan nomenklatur dan penyesuaian volume berdasarkan PK yang ditetapkan
13	Hasil Penilaian Pembangunan Zona Integritas menuju Wilayah Bebas dari Korupsi (Nilai)	79	76	Perubahan nomenklatur dan penyesuaian volume berdasarkan PK yang ditetapkan
14	Persentase Penyelesaian Laporan Hasil Pemeriksaan (LHP) Badan Pemeriksa Keuangan Satker BBPBAP Jepara (Persen)	100	100	Perubahan nomenklatur berdasarkan PK yang ditetapkan
15	Nilai PM SAKIP BBPBAP Jepara (Nilai)	94	82	Perubahan nomenklatur dan penyesuaian volume berdasarkan PK yang ditetapkan

16	Persentase Jumlah Rekomendasi Hasil Pengawasan yang Dimanfaatkan untuk Perbaikan Kinerja Lingkup BBPBAP Jepara (Persen)	60	80	Perubahan nomenklatur dan penyesuaian volume berdasarkan PK yang ditetapkan
17	Unit Kerja yang Menerapkan Inovasi Pelayanan Publik (Unit)	1	1	Perubahan nomenklatur berdasarkan PK yang ditetapkan
18	Nilai Indikator Kinerja Pelaksanaan Anggaran (IKPA) BBPBAP Jepara (Nilai)	92	93,75	Perubahan nomenklatur dan penyesuaian volume berdasarkan PK yang ditetapkan
19	Nilai Kinerja Anggaran (NKA) Lingkup BBPBAP Jepara (Nilai)	90	86	Perubahan nomenklatur dan penyesuaian volume berdasarkan PK yang ditetapkan
20	Tingkat Kepatuhan Pengadaan Barang/Jasa BBPBAP Jepara (Persen)		80	Penambahan IK berdasarkan PK yang telah ditetapkan
21	Tingkat Kepatuhan Pengelolaan BMN BBPBAP Jepara (Persen)		80	Penambahan IK berdasarkan PK yang telah ditetapkan
22	Persentase Jumlah Pemberitaan Netral dan Positif Terhadap Total Pemberitaan Tentang Sub Sektor Perikanan Budi Daya Lingkup BBPBAP Jepara (Persen)		86	Penambahan IK berdasarkan PK yang telah ditetapkan
23	Persentase Jumlah Pelaku Usaha Perikanan Budi Daya yang Terintegrasi KUSUKA (Persen)		80	Penambahan IK berdasarkan PK yang telah ditetapkan
24	Indeks Pengelolaan Kepegawaian Lingkup BBPBAP Jepara (Indeks)		4	Penambahan IK berdasarkan PK yang telah ditetapkan
25	Nilai Pengawasan Kearsipan Lingkup BBPBAP Jepara (Nilai)		75	Penambahan IK berdasarkan PK yang telah ditetapkan
26	Indeks Pengelolaan Perpustakaan Lingkup BBPBAP Jepara (Indeks)		3	Penambahan IK berdasarkan PK yang telah ditetapkan
27	Persentase Layanan Perkantoran Lingkup BBPBAP Jepara (Persen)		80	Penambahan IK berdasarkan PK yang telah ditetapkan

2.4 Kontrak Kinerja Badan Layanan Umum BBPBAP Jepara Tahun 2024

Penetapan BBPBAP Jepara sebagai satker BLU didasarkan oleh Keputusan Menteri Keuangan Republik Indonesia Nomor: KMK 163 Tahun 2023 Tentang Penetapan Balai Besar Perikanan Budidaya Air Payau Jepara, Balai Perikanan Budidaya Air Payau Situbondo, dan Balai Layanan Usaha Produksi Perikanan Budidaya Karawang pada Kementerian Kelautan dan Perikanan Sebagai Instansi Pemerintah yang Menerapkan Pola Pengelolaan Keuangan Badan Layanan Umum.

Sehubungan dengan adanya penetapan BBPBAP Jepara menjadi BLU oleh Kementerian Keuangan, maka terdapat kontrak kinerja (KK) antara Direktur Jenderal Perbendaharaan Kementerian Keuangan RI dengan Kepala Balai Besar Perikanan Budidaya Air Payau Jepara Kementerian Kelautan dan Perikanan Tahun 2024. Didalam KK tersebut tertulis 10 Indikator Kinerja Utama yang harus dijalankan sebagai satker BLU.



**KONTRAK KINERJA
ANTARA**

**DIREKTUR JENDERAL PERBENDAHARAAN
KEMENTERIAN KEUANGAN RI
DENGAN**

**KEPALA BALAI BESAR PERIKANAN
BUDIDAYA AIR PAYAU JEPARA
KEMENTERIAN KELAUTAN DAN PERIKANAN RI
TAHUN 2024**

Nomor : PRJ - 309 /PB/2024
Nomor : B. 298 /BBP BAPJ /KS.100/1/2024

Dalam rangka mewujudkan Badan Layanan Umum yang efektif, transparan, akuntabel, serta berorientasi pada hasil, kami yang bertandatangan di bawah ini:

- Nama : Astera Primanto Bhakti
Jabatan : Direktur Jenderal Perbendaharaan, Kementerian Keuangan RI
dalam hal ini bertindak untuk dan atas nama Menteri Keuangan RI,
selanjutnya disebut sebagai **PIHAK PERTAMA**
- Nama : Supito
Jabatan : Kepala Balai Besar Perikanan Budidaya Air Payau Jepara,
Kementerian Kelautan dan Perikanan RI
selanjutnya disebut sebagai **PIHAK KEDUA**

bersepakat bahwa untuk mencapai tujuan dimaksud, ditetapkan kontrak kinerja dengan ketentuan:


- PIHAK KEDUA menyatakan kesanggupan untuk mencapai target pada Indikator Kinerja Utama sebagai berikut:

No	Sasaran Strategis	Indikator Kinerja Utama	Target
1	Aspek Pembinaan Teknis	1. Realisasi PNBPN BLU	Rp.12.600.000.000
		2. Rasio Pendapatan Operasional terhadap Beban Operasional	15%
		3. Persentase Optimalisasi Aset Tetap berupa tanah dan/atau bangunan	75%
		4. Persentase bantuan kepada masyarakat	60%
		5. Jumlah bimbingan teknis kepada masyarakat yang diselenggarakan	15 Kegiatan
		6. Indeks Kepuasan Masyarakat	Indeks \geq 3,60
2	Aspek Pembinaan Keuangan dan Tata Kelola	7. Persentase penyelesaian modernisasi pengelolaan BLU	80%
		8. Penyelesaian rekomendasi hasil pembinaan/pengawasan/pemeriksaan internal dan eksternal	85%
		9. Persentase penerapan inovasi layanan	80%
		10. Indeks Akurasi Proyeksi Pendapatan BLU	3,5


- PIHAK KEDUA bersedia menerima konsekuensi atas capaian target kinerja tersebut.
- Reviu dan evaluasi atas capaian kinerja dilaksanakan oleh PIHAK PERTAMA untuk selanjutnya dipergunakan sebagai dasar pertimbangan pemberian remunerasi.


Jakarta, ^{AUTAT} Januari 2024

PIHAK PERTAMA,


Astera Primanto Bhakti

PIHAK KEDUA,


Supito



Gambar 3. Kontrak Kinerja satker BLU-BBPBAP Jepara Tahun 2024

2.5 Pengukuran dan Pengelolaan Kinerja

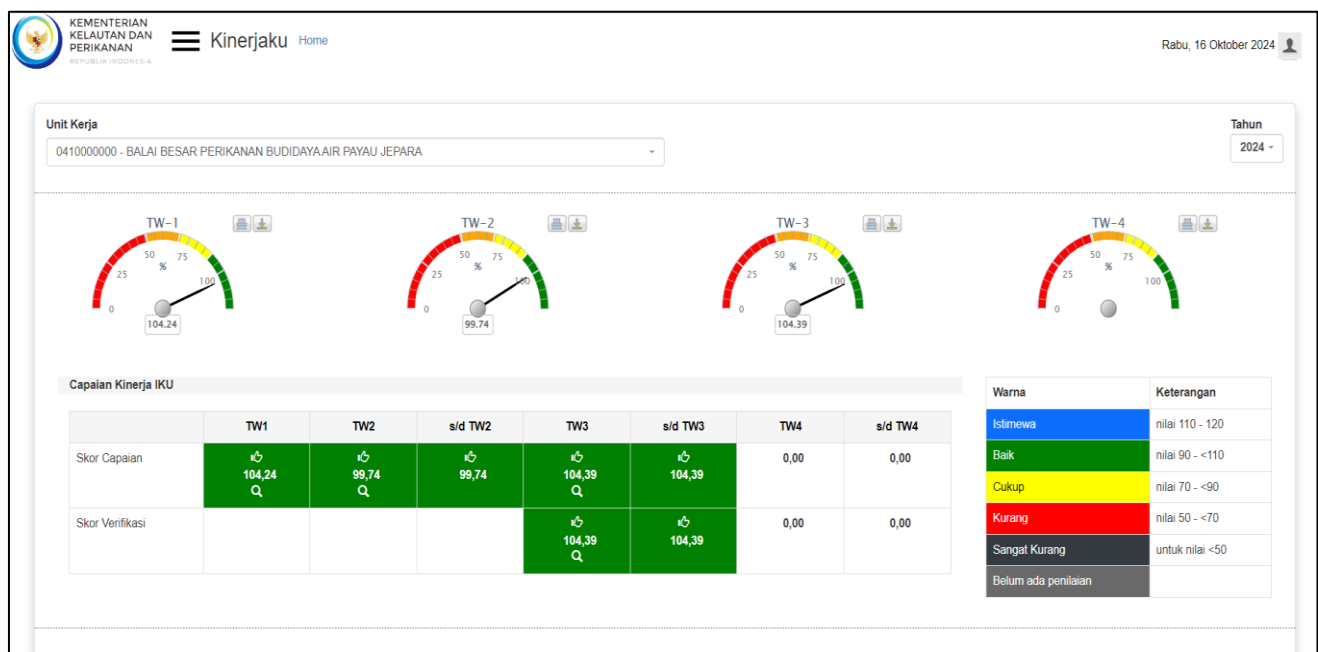
Pengukuran dan pengelolaan kinerja melalui indikator kinerja BBPBAP Jepara menggunakan pengelolaan kinerja berbasis *Balanced Score Card (BSC)*. Pengukuran kinerja berbasis *Balanced Score Card* dilakukan dengan cara penghitungan capaian terhadap target dengan menggunakan polarisasi *Maximize, Minimize, dan Stabilize*.

- 1) *Maximize*, IKU yang diukur dengan menggunakan polarisasi maximize yaitu IKU yang mempunyai kriteria pencapaian semakin tinggi (dari nilai 100%) semakin baik;
- 2) *Minimize*, IKU yang diukur dengan menggunakan polarisasi minimize yaitu IKU yang mempunyai kriteria pencapaian semakin rendah (dari nilai 100%) semakin baik; dan
- 3) *Stabilize*, IKU yang diukur dengan menggunakan polarisasi stabilize yaitu IKU yang semakin stabil pencapaian dari target maka kinerja semakin baik.

Pengukuran capaian Indikator Kinerja Utama (IKU) dilakukan secara periodik (triwulan/semester/tahun). Data yang dimasukkan adalah data yang telah diverifikasi oleh tim pengelola kinerja BBPBAP Jepara dan telah diukur melalui aplikasi “**Kinerjaku**” Status capaian IKU yang ada dalam aplikasi “**Kinerjaku**” ditunjukkan dengan warna:

- (i) Biru (untuk indikator dengan kategori ISTIMEWA = 110 -120);
- (ii) Hijau (untuk indikator dengan kategori BAIK = 90 - <110);
- (iii) Kuning (untuk indikator dengan kategori CUKUP = 70 - <90);
- (iv) Merah (untuk indikator dengan kategori KURANG = 50 - <70);
- (v) Hitam (untuk indikator dengan kategori SANGAT KURANG = = <50); dan
- (vi) Abu-abu (untuk indikator dengan kategori BELUM ADA PENILAIAN)

Berikut ini merupakan hasil *screenshot* penilaian kinerja Triwulan 3 tahun 2024 berdasarkan aplikasi kinerjaku KKP. (Gambar 4).



Gambar 4. Screenshot Skor NPSS Kinerja BBPBAP Jepara Triwulan 3 tahun 2024 pada aplikasi Kinerjaku KKP

Laporan Kinerja Triwulan 3 2024

Balai Besar Perikanan Budidaya Air Payau Jepara

KEMENTERIAN KELAUTAN DAN PERIKANAN e-Kinerja Home Selasa, 15 Oktober 2024

NKO September - 2024 Download

Unit Kerja : BALAI BESAR PERIKANAN BUDIDAYA AIR PAYAU JEPARA
Skor Kinerja : 104.39

- Pastikan pada data dukung sudah terdapat tanda ✓
- Jika masih terdapat tanda ✗, silakan file-nya di upload kembali, dengan cara pilih tombol ✕
- Jika masih ada data dukung lain, data dukung masih dapat ditambahkan dengan cara pilih tombol Tambah Data Dukung➕

Kode	Sasaran/Indikator Kinerja	Satuan	Polarisasi	Perhitungan	Target 2024	Target September	Capaian September	%	Target s/d September	Capaian s/d September	%	Tgl Input
SK.01	Ekonomi Sektor Perikanan Budi Daya Meningkat di Satker BBPBAP Jepara						43,17			43,17		
IKSK.01	Nilai PNBP BBPBAP Jepara Data Dukung1 ✓ ✕ Tambah Data Dukung➕	Rupiah	Maximize	Nilai Posisi Akhir	4.500.400.000,00	8.800.000.000,00	3.798.777.567,00	43,17	8.800.000.000,00	3.798.777.567,00	43,17	03-Oct-2024 13:57
SK.02	Meningkatnya Kawasan Perikanan Budi Daya yang Direvitalisasi											
IKSK.02.01	Kluster Tambak yang Siap Operasional Tambah Data Dukung➕	Kluster	Maximize	Nilai Posisi Akhir	5,00	0,00			0,00	0,00		03-Oct-2024 13:57
SK.03	Meningkatnya Sarana dan Prasarana Pembudidayaan Ikan						120,00			120,00		
IKSK.03.01	Calon Induk Unggul yang Diproduksi BBPBAP Jepara Tambah Data Dukung➕	Ekor	Maximize	Nilai Posisi Akhir	97.421,00	0,00			0,00	0,00		03-Oct-2024 13:57
IKSK.03.02	Persentase Bantuan Bibit Rumpul Laut yang Disalurkan ke Masyarakat Tambah Data Dukung➕	Persen	Maximize	Nilai Posisi Akhir	75,00	0,00			0,00	0,00		03-Oct-2024 13:57
IKSK.03.03	Persentase Sarana dan Prasarana Budi Daya Ikan Air Tawar yang Dimanfaatkan Tambah Data Dukung➕	Persen	Maximize	Nilai Posisi Akhir	75,00	0,00			0,00	0,00		03-Oct-2024 13:57
IKSK.03.04	Persentase Pakan Ikan Mandiri yang Diproduksi oleh BBPBAP Jepara Data Dukung1 ✓ ✕ Tambah Data Dukung➕	Persen	Maximize	Nilai Posisi Akhir	80,00	58,00	92,42	120,00	58,00	92,42	120,00	03-Oct-2024 13:57
IKSK.03.05	Persentase Diseminasi Teknologi Budi Daya Ikan Tambah Data Dukung➕	Persen	Maximize	Nilai Posisi Akhir	100,00	0,00			0,00	0,00		03-Oct-2024 13:57
SK.04	Meningkatnya Kualitas Pengendalian dan Pengawasan Perikanan Budi Daya Bidang Pakan dan Obat Ikan						120,00			120,00		
IKSK.04.01	Persentase Pakan Ikan yang Diuji Nutrisi Dan Mutu Pakan Data Dukung1 ✓ ✕ Tambah Data Dukung➕	Persen	Maximize	Nilai Posisi Akhir	100,00	70,00	114,29	120,00	70,00	114,29	120,00	03-Oct-2024 13:57
SK.05	Meningkatnya Kualitas Pengendalian dan Pengawasan Perikanan Budi Daya Bidang Kawasan dan Kesehatan Ikan						120,00			120,00		
IKSK.05.01	Persentase Layanan Pengujian Kesehatan Ikan dan Kualitas Lingkungan Data Dukung1 ✓ ✕ Tambah Data Dukung➕	Persen	Maximize	Nilai Posisi Akhir	100,00	78,00	126,57	120,00	78,00	126,57	120,00	03-Oct-2024 13:57
IKSK.05.02	Ruang Lingkup Laboratorium yang Terakreditasi Tambah Data Dukung➕	Parameter	Maximize	Nilai Posisi Akhir	46,00	0,00			0,00	0,00		03-Oct-2024 13:57
IKSK.05.03	Persentase Sampel Ikan yang Diuji AMR Data Dukung1 ✓ ✕ Tambah Data Dukung➕	Persen	Maximize	Nilai Posisi Akhir	100,00	70,00	172,86	120,00	70,00	172,86	120,00	03-Oct-2024 13:57
SK.06	Tata Kelola Pemerintahan yang Baik Lingkup BBPBAP Jepara						118,77			118,77		
IKSK.06.01	Indeks Profesionalitas Aparatur Sipil Negara (ASN) BBPBAP Jepara Tambah Data Dukung➕	Persen	Maximize	Nilai Posisi Akhir	85,00	0,00			0,00	0,00		03-Oct-2024 13:57
IKSK.06.02	Hasil Penilaian Pembangunan Zona Integritas menuju Wilayah Bebas dari Korupsi Tambah Data Dukung➕	Nilai	Maximize	Nilai Posisi Akhir	76,00	0,00			0,00	0,00		03-Oct-2024 13:57
IKSK.06.03	Persentase Penyelesaian Laporan Hasil Pemeriksaan (LHP) Badan Pemeriksa Keuangan Satker BBPBAP Jepara Tambah Data Dukung➕	Persen	Maximize	Nilai Posisi Akhir	100,00	0,00			0,00	0,00		03-Oct-2024 13:57
IKSK.06.04	Nilai PM SAKIP BBPBAP Jepara Tambah Data Dukung➕	Nilai	Maximize	Nilai Posisi Akhir	82,00	0,00			0,00	0,00		03-Oct-2024 13:57
IKSK.06.05	Persentase Jumlah Rekomendasi Hasil Pengawasan yang Dimanfaatkan untuk Perbaikan Kinerja Lingkup BBPBAP Jepara Data Dukung1 ✓ ✕ Tambah Data Dukung➕	Persen	Maximize	Nilai Posisi Akhir	80,00	80,00	97,87	120,00	80,00	97,87	120,00	03-Oct-2024 13:57
IKSK.06.06	Unit Kerja yang Menerapkan Inovasi Pelayanan Publik Tambah Data Dukung➕	Unit	Maximize	Nilai Posisi Akhir	1,00	0,00			0,00	0,00		03-Oct-2024 13:57
IKSK.06.07	Nilai Indikator Kinerja Pelaksanaan Anggaran (IKPA) BBPBAP Jepara Tambah Data Dukung➕	Nilai	Maximize	Nilai Posisi Akhir	93,76	0,00			0,00	0,00		03-Oct-2024 13:57
IKSK.06.08	Nilai Kinerja Anggaran (NKA) Lingkup BBPBAP Jepara Tambah Data Dukung➕	Nilai	Maximize	Nilai Posisi Akhir	86,00	0,00			0,00	0,00		03-Oct-2024 13:57
IKSK.06.09	Tingkat Kepatuhan Pengadaan Barang/Jasa BBPBAP Jepara Tambah Data Dukung➕	Persen	Maximize	Nilai Posisi Akhir	80,00	0,00			0,00	0,00		03-Oct-2024 13:57
IKSK.06.10	Tingkat Kepatuhan Pengelolaan BMN BBPBAP Jepara Tambah Data Dukung➕	Persen	Maximize	Nilai Posisi Akhir	80,00	0,00			0,00	0,00		03-Oct-2024 13:57
IKSK.06.11	Persentase Jumlah Pemberitaan Netral dan Positif Terhadap Total Pemberitaan Tentang Sub Sektor Perikanan Budi Daya Lingkup BBPBAP Jepara Data Dukung1 ✓ ✕ Tambah Data Dukung➕	Persen	Maximize	Nilai Posisi Akhir	86,00	86,00	100,00	116,28	86,00	100,00	116,28	03-Oct-2024 13:57
IKSK.06.12	Persentase Jumlah Petaku Usaha Perikanan Budi Daya yang Terintegrasi KJUSUKA Tambah Data Dukung➕	Persen	Maximize	Nilai Posisi Akhir	80,00	0,00			0,00	0,00		03-Oct-2024 13:57
IKSK.06.13	Indeks Pengelolaan Kepegawaian Lingkup BBPBAP Jepara Tambah Data Dukung➕	Indeks	Maximize	Nilai Posisi Akhir	4,00	0,00			0,00	0,00		03-Oct-2024 13:57
IKSK.06.14	Nilai Pengawasan Kearsipan Lingkup BBPBAP Jepara Tambah Data Dukung➕	Nilai	Maximize	Nilai Posisi Akhir	75,00	0,00			0,00	0,00		03-Oct-2024 13:57
IKSK.06.15	Indeks Pengelolaan Perpustakaan Lingkup BBPBAP Jepara Data Dukung1 ✓ ✕ Tambah Data Dukung➕	Indeks	Maximize	Nilai Posisi Akhir	3,00	3,00	4,18	120,00	3,00	4,18	120,00	03-Oct-2024 13:57
IKSK.06.16	Persentase Layanan Perkantoran Lingkup BBPBAP Jepara Data Dukung1 ✓ ✕ Tambah Data Dukung➕	Persen	Maximize	Nilai Posisi Akhir	80,00	80,00	100,00	120,00	80,00	100,00	120,00	03-Oct-2024 13:57

Tutup

Gambar 5. Screenshot hasil pengukuran kinerja Triwulan 3 pada Aplikasi Kinerjaaku

BAB III. AKUNTABILITAS KINERJA

3.1 Capaian Kinerja Organisasi

Balai Besar Perikanan Budi Daya Air Payau Jepara pada tahun 2024 telah menetapkan 6 (enam) sasaran strategis dengan 27 (dua puluh tujuh) indikator kinerja untuk menunjang pencapaian program kerja BBPBAP Jepara. Adapun rekapitulasi capaian kinerja BBPBAP Jepara sampai dengan Triwulan 3 tahun 2024 seperti pada Tabel 8.

Tabel 8. Realisasi capaian kinerja BBPBAP Jepara Triwulan 3 Tahun 2024

Sasaran Strategis	Indikator Kinerja	Capaian s/d TW 3	Tahun 2024		Triwulan 3	
			Target	% Capaian	Target	% Capaian
1 Ekonomi Sektor Perikanan Budi Daya Meningkatkan di Satker BBPBAP Jepara	1 Nilai PNBP BBPBAP Jepara (Rupiah)	3.798.777.567	4.500.400.000	84,41	8.800.000.000	43,17
2 Meningkatnya Kawasan Perikanan Budi Daya yang Direvitalisasi	2 Kluster Tambak yang Siap Operasional (Kluster)	Tahunan	5	Tahunan	Tahunan	Tahunan
3 Meningkatnya Sarana dan Prasarana Pembudidayaan Ikan	3 Calon Induk Unggul yang Diproduksi BBPBAP Jepara (Ekor)	Tahunan	97.421	Tahunan	Tahunan	Tahunan
	4 Persentase Bantuan Bibit Rumput Laut yang Disalurkan ke Masyarakat (Persen)	Semesteran	75	Semesteran	Semesteran	Semesteran
	5 Persentase Sarana dan Prasarana Budi Daya Ikan Air Tawar yang Dimanfaatkan (Persen)	Tahunan	75	Tahunan	Tahunan	Tahunan
	6 Persentase Pakan Ikan Mandiri yang Diproduksi oleh BBPBAP Jepara (Persen)	92,42	80	115,53	58	159,34
	7 Persentase Diseminasi Teknologi Budi Daya Ikan (Persen)	Tahunan	75	Tahunan	Semesteran	Tahunan
4 Meningkatnya Kualitas Pengendalian dan Pengawasan Perikanan Budi Daya Bidang Pakan dan Obat Ikan	8 Persentase Pakan Ikan yang Diuji Nutrisi Dan Mutu Pakan (Persen)	114,29	100	114,29	70	163,27

Sasaran Strategis	Indikator Kinerja	Capaian s/d TW 3	Tahun 2024		Triwulan 3	
			Target	% Capaian	Target	% Capaian
5 Meningkatkan Kualitas Pengendalian dan Pengawasan Perikanan Budi Daya Bidang Kawasan dan Kesehatan Ikan	9 Persentase Layanan Pengujian Kesehatan Ikan dan Kualitas Lingkungan (Persen)	126,57	100	126,57	78	162,27
	10 Ruang Lingkup Laboratorium yang Terakreditasi (Parameter)	Tahunan	46	Tahunan	Tahunan	Tahunan
	11 Persentase Sampel Ikan yang Diuji AMR (Persen)	172,86	100	172,86	70	246,94
6 Tata Kelola Pemerintahan yang Baik Lingkup BBPBAP Jepara	12 Indeks Profesionalitas Aparatur Sipil Negara (ASN) BBPBAP Jepara (Persen)	Semesteran	85	Semesteran	Semesteran	Semesteran
	13 Hasil Penilaian Pembangunan Zona Integritas menuju Wilayah Bebas dari Korupsi (Nilai)	Tahunan	76	Tahunan	Tahunan	Tahunan
	14 Persentase Penyelesaian Laporan Hasil Pemeriksaan (LHP) Badan Pemeriksa Keuangan Satker BBPBAP Jepara (Persen)	Tahunan	100	Tahunan	Tahunan	Tahunan
	15 Nilai PM SAKIP BBPBAP Jepara (Nilai)	Tahunan	82	Tahunan	Tahunan	Tahunan
	16 Persentase Jumlah Rekomendasi Hasil Pengawasan yang Dimanfaatkan untuk Perbaikan Kinerja Lingkup BBPBAP Jepara (Persen)	97,87	80	122,34	80	122,34
	17 Unit Kerja yang Menerapkan Inovasi Pelayanan Publik (Unit)	Tahunan	1	Tahunan	Tahunan	Tahunan
	18 Nilai Indikator Kinerja Pelaksanaan Anggaran (IKPA) BBPBAP Jepara (Nilai)	Semesteran	94	Semesteran	Semesteran	Semesteran
	19 Nilai Kinerja Anggaran (NKA) Lingkup BBPBAP Jepara (Nilai)	Tahunan	86	Tahunan	Tahunan	Tahunan
	20 Tingkat Kepatuhan Pengadaan Barang/Jasa BBPBAP Jepara (Persen)	Tahunan	80	Tahunan	Tahunan	Tahunan
	21 Tingkat Kepatuhan Pengelolaan BMN BBPBAP Jepara (Persen)	Tahunan	80	Tahunan	Tahunan	Tahunan

Sasaran Strategis	Indikator Kinerja	Capaian s/d TW 3	Tahun 2024		Triwulan 3	
			Target	% Capaian	Target	% Capaian
	22 Persentase Jumlah Pemberitaan Netral dan Positif Terhadap Total Pemberitaan Tentang Sub Sektor Perikanan Budi Daya Lingkup BBPBAP Jepara (Persen)	100,00	86	116,28	86	116,28
	23 Persentase Jumlah Pelaku Usaha Perikanan Budi Daya yang Terintegrasi KUSUKA (Persen)	Tahunan	80	Tahunan	Tahunan	Tahunan
	24 Indeks Pengelolaan Kepegawaian Lingkup BBPBAP Jepara (Indeks)	Tahunan	4	Tahunan	Tahunan	Tahunan
	25 Nilai Pengawasan Kearsipan Lingkup BBPBAP Jepara (Nilai)	Tahunan	75	Tahunan	Tahunan	Tahunan
	26 Indeks Pengelolaan Perpustakaan Lingkup BBPBAP Jepara (Indeks)	4,18	3	139,33	3	139,33
	27 Persentase Layanan Perkantoran Lingkup BBPBAP Jepara (Persen)	100,00	80	125,00	80	125,00

Berdasarkan tabel realisasi IKU BBPBAP Jepara pada Triwulan 3 tahun 2024 terdapat 9 Indikator Kinerja yang dilakukan pengukuran. Terdapat 1 indikator kinerja yang belum mencapai target yakni IKU.1 Nilai PNBP yang hanya tercapai 43,17% dari target Triwulan 3. Sedangkan 8 indikator kinerja lainnya berpredikat istimewa karena capaian lebih dari 115%.

Keberhasilan ini tidak luput dari usaha dan kerjasama antar pihak dalam mendukung capaian indikator kinerja BBPBAP Jepara. Tidak tercapainya indikator kinerja PNBP terjadi karena permintaan pasar terkait benih udang dan ikan yang masih rendah. Untuk produksi pakan mandiri masih belum maksimal karena keterbatasan pasar.

Selain itu, keberhasilan pencapaian kinerja Triwulan 3 ini adalah percepatan pengadaan barang oleh tim PBJ dan tim teknis terkait juga mendukung peningkatan capaian di Triwulan 3 ini. Serta telah berhasil menyelenggarakan diseminasi teknologi atau bimbingan teknis kepada masyarakat sesuai target di 4 lokasi, keberhasilan penebaran benih dan peresmian kluster tambak udang dan bandeng.

3.2 Analisa Capaian Kinerja

Analisa capaian kinerja dilakukan pada setiap pernyataan kinerja sasaran strategis dan indikator kinerja sebagai berikut :

3.2.1 SS.1 Ekonomi Sektor Perikanan Budi Daya Meningkatkan Di Satker BBPBAP Jepara

1. Indikator Kinerja 1: Nilai PNBP yang Diperoleh (Rupiah)

Penerimaan Negara Bukan Pajak (PNBP) adalah seluruh penerimaan pemerintah pusat yang tidak berasal dari penerimaan perpajakan. Sumber PNBP Balai Besar Perikanan Budi Daya Air Payau Jepara adalah PNBP non SDA Fungsional, PNBP Non SDA umum, PNBP Non Anggaran dan PNBP Badan Layanan Umum. PNBP Non SDA fungsional berasal dari penjualan hasil produksi hasil budi daya berupa benih dan ikan konsumsi serta rumput laut, sewa penggunaan sarana dan prasarana sesuai dengan tugas dan fungsi BBPBAP Jepara dan jasa pengujian laboratorium. PNBP Non SDA umum berasal dari pendapatan sewa tanah, gedung dan bangunan. Sedangkan PNBP non anggaran berasal dari penerimaan kembali dari belanja pegawai, belanja barang dan belanja modal.

Tabel 9. Nilai PNBP yang Diperoleh

Nama SS		Ekonomi Sektor Perikanan Budi Daya Meningkatkan di Satker BBPBAP Jepara						
Nama Indikator		IKU.1 Nilai PNBP BBPBAP Jepara (Rupiah)						
TW 3 2024			TW 3 2023		Tahun 2024		RENSTRA	
Target	Realisasi	% Capaian	Realisasi	2023 / 2024	Target	% Capaian	Target	% Capaian
8.800.000.000	3.798.777.567	43,17	2.760.729.842	137,60	4.500.400.000	84,41	4.584.750.000	82,86

A. Capaian sampai dengan Triwulan 3 Tahun 2024

Pada Triwulan 3 tahun 2024, nilai PNBP BBPBAP Jepara tercapai sebesar Rp. 3.798.777.567,- dengan demikian tercapai 43,17% dari target Triwulan 3. Sementara jika dilihat berdasarkan target tahunan maka telah tercapai 84,14%.

B. Perbandingan Capaian Kinerja (2023, Renstra dan UPT DJPB)

Perolehan PNBP triwulan ini lebih tinggi dibanding Triwulan 3 tahun 2023, atau meningkat 137,60%. Dan jika dibandingkan dengan target renstra 2024 telah tercapai 82,86%. Berdasarkan Surat Dinas DJPB No. B.6908/DJPB.1/KU.340/X/2024 perihal "Capaian Realisasi PNBP Lingkup DJPB Triwulan III Tahun 2024", capaian BBPBAP termasuk kedalam capaian tinggi dalam hal jumlah rupiah dibandingkan UPT DJPB lainnya. Namun secara persentase target, capaian BBPBAP masih rendah dibanding UPT lainnya.

No.	KODE SATKER	NAMA SATUAN KERJA	TARGET SESUAI PK	REALISASI S/D CAPAIAN IKU	% SESUAI PK	S / D BULAN
1	2	3	4	5	6	7
		REALISASI PENDAPATAN PNBP				
1	632462	Direktorat Jenderal Perikanan Budi Daya (Pusat)	Rp 50.000.000	Rp 2.782.887.713	5565,78	CAPAIAN IKU
	I	Pendapatan Fungsional dan Umum	Rp 50.000.000	Rp 369.024.999	738,05	
	II	Pendapatan Non Anggaran	Rp -	Rp 2.413.862.714		
2	445393	BLU Balai Layanan Usaha Produksi Perikanan Budidaya Karawang	Rp 27.358.090.000	Rp 10.097.755.411	36,91	CAPAIAN IKU
	I	Pendapatan Fungsional dan Umum	Rp 27.358.090.000	Rp 366.655.484	36,55	
	II	Pendapatan Badan Layanan Umum	Rp -	Rp 9.633.081.897		
	III	Pendapatan Non Anggaran	Rp -	Rp 98.018.030		
3	239192	BLU Balai Besar Perikanan Budidaya Air Payau Jepara	Rp 4.500.400.000	Rp 3.798.777.567	84,41	CAPAIAN IKU
	I	Pendapatan Fungsional dan Umum	Rp 4.500.400.000	Rp 68.258.575	84,24	
	II	Pendapatan Badan Layanan Umum	Rp -	Rp 3.723.085.358		
	III	Pendapatan Non Anggaran	Rp -	Rp 7.433.634		
4	238734	Balai Besar Perikanan Budidaya Air Tawar Sukabumi	Rp 1.590.081.000	Rp 2.000.340.749	125,81	CAPAIAN IKU
	I	Pendapatan Fungsional dan Umum	Rp 1.590.081.000	Rp 1.990.929.419	125,21	
	II	Pendapatan Non Anggaran	Rp -	Rp 9.611.330		
5	427706	Balai Besar Perikanan Budidaya Laut Lampung	Rp 1.189.308.000	Rp 993.908.127	83,57	CAPAIAN IKU
	I	Pendapatan Fungsional dan Umum	Rp 1.189.308.000	Rp 956.879.077	80,46	
	II	Pendapatan Non Anggaran	Rp -	Rp 37.029.050		
6	567350	BLU Balai Perikanan Budidaya Air Payau Situbondo	Rp 3.552.374.000	Rp 17.571.062.317	494,63	CAPAIAN IKU
	I	Pendapatan Fungsional dan Umum	Rp 3.552.374.000	Rp 593.048.650	493,98	
	II	Pendapatan Badan Layanan Umum	Rp -	Rp 16.955.142.806		
	III	Pendapatan Non Anggaran	Rp -	Rp 22.870.861		
7	237657	Balai Perikanan Budidaya Air Tawar Jambi	Rp 1.555.000.000	Rp 1.593.054.593	102,45	CAPAIAN IKU
	I	Pendapatan Fungsional dan Umum	Rp 1.555.000.000	Rp 1.523.476.000	97,97	
	II	Pendapatan Non Anggaran	Rp -	Rp 69.578.593		
8	567680	Balai Perikanan Budidaya Air Payau Takalar	Rp 1.683.158.000	Rp 1.944.862.503	115,55	CAPAIAN IKU
	I	Pendapatan Fungsional dan Umum	Rp 1.683.158.000	Rp 1.894.032.906	112,53	
	II	Pendapatan Non Anggaran	Rp -	Rp 50.829.597		
9	567385	Balai Perikanan Budidaya Air Payau Ujung Batee	Rp 1.232.517.000	Rp 1.346.044.780	109,21	CAPAIAN IKU
	I	Pendapatan Fungsional dan Umum	Rp 1.232.517.000	Rp 1.281.545.542	103,98	
	II	Pendapatan Non Anggaran	Rp -	Rp 64.499.238		
10	567474	Balai Perikanan Budidaya Laut Batam	Rp 1.274.795.000	Rp 1.035.924.577	81,26	CAPAIAN IKU
	I	Pendapatan Fungsional dan Umum	Rp 1.274.795.000	Rp 970.525.558	76,13	
	II	Pendapatan Non Anggaran	Rp -	Rp 65.399.019		
11	567584	Balai Perikanan Budidaya Air Tawar Mandiangin	Rp 1.214.288.000	Rp 1.258.546.244	103,64	CAPAIAN IKU
	I	Pendapatan Fungsional dan Umum	Rp 1.214.288.000	Rp 1.209.550.881	99,61	
	II	Pendapatan Non Anggaran	Rp -	Rp 48.995.363		
12	538911	Balai Perikanan Budidaya Air Tawar Tatelu	Rp 1.212.600.000	Rp 758.127.543	62,52	CAPAIAN IKU
	I	Pendapatan Fungsional dan Umum	Rp 1.212.600.000	Rp 755.412.716	62,30	
	II	Pendapatan Non Anggaran	Rp -	Rp 2.714.827		
13	567720	Balai Perikanan Budidaya Laut Ambon	Rp 968.400.000	Rp 533.940.756	55,14	CAPAIAN IKU
	I	Pendapatan Fungsional dan Umum	Rp 968.400.000	Rp 521.652.522	53,87	
	II	Pendapatan Non Anggaran	Rp -	Rp 12.288.234		
14	567762	Balai Perikanan Budidaya Laut Lombok	Rp 781.085.000	Rp 1.046.684.993	134,00	CAPAIAN IKU
	I	Pendapatan Fungsional dan Umum	Rp 781.085.000	Rp 879.289.743	112,57	
	II	Pendapatan Non Anggaran	Rp -	Rp 167.395.250		
15	567800	Balai Pengujian Kesehatan Ikan dan Lingkungan Serang	Rp 1.100.000.000	Rp 788.880.358	71,72	CAPAIAN IKU
	I	Pendapatan Fungsional dan Umum	Rp 1.100.000.000	Rp 784.420.070	71,31	
	II	Pendapatan Non Anggaran	Rp -	Rp 4.460.288		
16	445394	Balai Produksi Induk Udang Unggul dan Kekerangan Karangasem	Rp 723.400.000	Rp 744.976.818	102,98	CAPAIAN IKU
	I	Pendapatan Fungsional dan Umum	Rp 723.400.000	Rp 744.473.348	102,91	
	II	Pendapatan Non Anggaran	Rp -	Rp 503.470		
		JUMLAH PENDAPATAN FUNGSIONAL + UMUM (I)	Rp 49.985.496.000	Rp14.909.175.490	90,47	
		JUMLAH PENDAPATAN BLU (II)		Rp30.311.310.061		
		JUMLAH NON ANGGARAN (III)	Rp -	Rp 3.075.489.498		
		JUMLAH PENDAPATAN I + II + III	Rp 49.985.496.000	Rp48.295.975.049	96,62	CAPAIAN IKU

Gambar 6. Screenshot capaian PNBP lingkup DJPB sampai dengan Triwulan 3

C. Analisa Keberhasilan/Kegagalan

Kendala perolehan PNBP Triwulan 3 dikarenakan permintaan pasar untuk benih udang dan ikan masih rendah. Selain itu, pengguna jasa layanan laboratorium dari eksternal juga masih rendah.

- D. Analisis atas Efisiensi penggunaan sumberdaya
Kegiatan ini tidak terdapat anggaran khusus sehingga tidak ada realisasi anggaran untuk kegiatan ini.
- E. Rekomendasi perbaikan kinerja yang telah dilaksanakan
Upaya yang telah dilakukan untuk mencapai target berdasarkan rekomendasi triwulan sebelumnya adalah melakukan pelayanan prima untuk layanan laboratorium dan juga telah dilakukan panen untuk kegiatan pembesaran udang.
- F. Rencana tindak lanjut triwulan selanjutnya
Untuk rencana kinerja selanjutnya adalah melakukan perbaikan fasilitas produksi budidaya udang.

3.2.2 SS.2 Meningkatnya Kawasan Perikanan Budi Daya yang Direvitalisasi

2. Indikator Kinerja 2: Kluster Tambak yang Siap Operasional (Kluster)

Kluster tambak siap operasional merupakan pembangunan petakan tambak udang dan/atau bandeng yang dilengkapi dengan sarana dan prasarana budi daya, seperti jaringan listrik, kincir, dan plastik pelapis tambak (lining). Selain itu revitalisasi kawasan tambak udang dan/atau bandeng juga dilakukan penyiapan lahan hingga siap ditebar benih. Pihak yang terlibat dalam mendukung kluster tambak udang dan/atau bandeng yang siap operasional, antara lain Dinas yang membidangi Kelautan dan Perikanan, Kelompok Masyarakat dan UPT DJPB. Jumlah target usaha budi daya tambak dengan konsep kawasan tambak udang dan bandeng sebanyak: 1 paket tambak udang dan 4 paket tambak bandeng

Tabel 10. Kluster Tambak Udang dan Bandeng yang Siap Operasional

Nama SS	Meningkatnya Kawasan Perikanan Budi Daya yang Direvitalisasi							
Nama Indikator	IKU.2		Kluster Tambak yang Siap Operasional (Kluster)					
TW 3 2024			TW 3 2023		Tahun 2024		RENSTRA	
Target	Realisasi	% Capaian	Realisasi	2023 / 2024	Target	% Capaian	Target	% Capaian
Tahunan	Tahunan	Tahunan	Tahunan	Tahunan	5	Tahunan	-	-

Perhitungan indikator kinerja ini dilakukan secara tahunan dengan cara menghitung jumlah kluster tambak bandeng dan udang yang siap dioperasionalkan. Dengan demikian belum ada capaian untuk Triwulan 3 tahun 2024. Indikator kinerja ini merupakan indikator kinerja tahunan sehingga tidak ada perbandingan dengan capaian Triwulan 3 tahun 2023 maupun dengan target Renstra.

Anggaran kegiatan kluster tambak tahun 2024 sebesar Rp. 8.400.000.000,- dan realisasi anggaran hingga Triwulan 3 sebesar Rp. 7.497.782.839,-. Kegiatan atau aksi yang telah dilaksanakan untuk mendukung capaian kinerja ini adalah:

Tabel 11. Progres kegiatan kluster

No.	Kegiatan	Progres	
		Kluster Udang - Langkat	Kluster Bandeng - Mauk, Tangerang
1	Identifikasi dan Verifikasi Calon Lokasi	Identifikasi dan verifikasi tanggal 25-26 Januari 2024	Identifikasi dan verifikasi tanggal 31 Januari - 1 Februari 2024
2	Penetapan Lokasi	SK Nomor: B.602/BBPBAP/PL.410/II/2024 Lokasi Kluster: 1. Pokdakan Anak Langkat Bertuah, Desa Pasarawa, Kec. Gebang, Kab. Langkat, Sumatera Utara	Telah ditetapkan lokasi Kluster Bandeng di: Tambak Mauk, Kampung Selatip, Desa Lontar, Kec. Kemiri, Kab. Tangerang, Provinsi Banten milik BBPBAP Jepara
3	Sosialisasi/Temu Lapang	Sosialisasi dan Penyerahan SK tanggal 27 Februari 2024	-
4	Proses Pembangunan	Perencanaan Pembangunan Kluster Tambak Udang Di Langkat Sumatera Utara CV. FASA CONSULTANT No. SPK: B.1153/BBPBAP/PL.430/III/2024 No. BAST Termin 1: B.1496/BBPBAP/PL.450/IV/2024 No. BAST Termin 2: B.2751/BBPBAP/PL.450/VII/2024	Perencanaan Pembangunan Kluster Tambak Bandeng CV. FASA CONSULTANT No. SPK: B.1566/BBPBAP/PL.430/IV/2024 No. BAST Termin 1: B.1840/BBPBAP/PL.450/V/2024 No. BAST Termin 2: B.3510/BBPBAP/PL.450/VIII/2024
		Pembangunan Bangsal Panen dan Ruang Genset Kluster Tambak Udang di Langkat Sumatera Utara CV. ASIYA SAFIYA No. SPK: B.1931/BBPBAP/PL.430/V/2024 No. BAST: B.2397/BBPBAP/PL.450/VI/2024	Rehab Kantor dan Rumah Jaga Tambak Kluster Bandeng di Tangerang CV. WIRAMA PERSADA GRUP No. SPK: B.2050/BBPBAP/PL.430/VI/2024 No. BAST: B.2549/BBPBAP/PL.450/VII/2024
		Pemasangan Jaringan Listrik Kluster Tambak Udang di Langkat Sumatera Utara PT. DIVA JAYA BAROKAH No. SPK: B.2406/BBPBAP/PL.430/VII/2024 No. BAST: B.2661/BBPBAP/PL.450/VII/2024	Pengawasan Pembangunan Kluster Tambak Bandeng CV. STUPA ING No. SPK: B.1944/BBPBAP/PL.430/V/2024 No. BAST: B.3514/BBPBAP/PL.450/VIII/2024
		Pengawasan Pembangunan Kluster Tambak Udang Di Langkat Sumatera Utara CV. STUPA ING No. SPK: B.1574/BBPBAP/PL.430/IV/2024 No. BAST: B.2755/BBPBAP/PL.450/VII/2024	
5	Pengadaan Sarpras	Pengadaan Pipa PVC Kluster Tambak Udang di Langkat PT. ABGARY No. SPK: B.1433/BBPBAP/PL.420/IV/2024 No. BAST: B.1578/BBPBAP/PL.450/IV/2024	Pengadaan Tiang listrik Kluster Tambak Bandeng PT. OCHAD JAYA SAKTI No. SPK: B.1732/BBPBAP/PL.430/V/2024 No. BAST: B.1846/BBPBAP/PL.450/V/2024
		Pengadaan Kincir Air Kluster Tambak Udang di Langkat PT. OM HWAHAHA No. SPK: B.1459/BBPBAP/PL.420/IV/2024 No. BAST: B.1626/BBPBAP/PL.450/IV/2024	Pengadaan Pipa PVC Inlet Outlet Kluster Tambak Bandeng Tangerang CV. ABGARY No. SPK: B.1822/BBPBAP/PL.420/V/2024 No. BAST: B.1939/BBPBAP/PL.450/V/2024
		Pengadaan Plastik HDPE Kluster Tambak Udang di Langkat PT. RAJAWALI SARANA NUSANTARA No. SPK: B.1429/BBPBAP/PL.420/IV/2024 No. BAST: B.1659/BBPBAP/PL.450/IV/2024	Pengadaan Plastik HDPE Kluster Tambak Bandeng di Mauk PT. RAJAWALI SARANA NUSANTARA No. SPK: B.1927/BBPBAP/PL.420/V/2024 No. BAST: B.2234/BBPBAP/PL.450/VI/2024

		Pengadaan Genset Kluster Tambak Udang di Langkat PT. HARGEN NUSANTARA No. SPK: B.1427/BBPBAP/PL.420/IV/2024 No. BAST: B.1705/BBPBAP/PL.450/V/2024	Pengadaan Peralatan Kluster Tambak Bandeng CV. ABGARY No. SPK: B.2179/BBPBAP/PL.430/VI/2024 No. BAST: B.2544/BBPBAP/PL.450/VII/2024
		Pengadaan Plastik HDPE Kluster Tambak Udang di Langkat 2 PT. RAJAWALI SARANA NUSANTARA No. SPK: B.1827/BBPBAP/PL.420/V/2024 No. BAST: B.1887/BBPBAP/PL.450/V/2024	Pengadaan Bahan Operasional dan Sarana Penunjang Kluster Tambak Bandeng CV. MAHAMMI KARYA No. SPK: B.2347/BBPBAP/PL.430/VI/2024 No. BAST: B.2820/BBPBAP/PL.450/VII/2024
		Pengadaan Container Office Kluster Tambak Udang di Langkat CV. MAHAMMI KARYA No. SPK: B.1933/BBPBAP/PL.420/V/2024 No. BAST: B.2388/BBPBAP/PL.450/VI/2024	Pengadaan Benih dan Pakan Ikan Kluster Tambak Bandeng Tangerang CV. MUTIARA PASIVIX No. BAST: B.3707/BBPBAP/PL.450/IX.2024
		Pengadaan Pompa Air Kluster Tambak Udang di Langkat CV. ABGARY No. SPK: B.1929/BBPBAP/PL.420/V/2024 No. BAST: B.2162/BBPBAP/PL.450/VI/2024	
		Pengadaan Benih Udang Kluster Tambak Udang di Langkat CV. MUTIARA PACIVIX No. SPK: B.2591/BBPBAP/PL.420/VII/2024 No. BAST: B.2760/BBPBAP/PL.450/VII/2024	
		Pengadaan Bahan Operasional Kluster Tambak Udang di Langkat CV. MAHAMMI KARYA No. SPK: B.2381/BBPBAP/PL.420/VI/2024 No. BAST: B.2706/BBPBAP/PL.450/VII/2024	
		Pengadaan Pakan Komersial Kluster Tambak Udang di Langkat CV. MUTIARA PACIVIX No. SPK: B.2461/BBPBAP/PL.430/VII/2024 No. BAST: B.2941/BBPBAP/PL.450/VIII/2024	
6	Tebar Benih	18 Juli 2024 sebanyak 1.440.000 ekor	9 September 2024 sebanyak 28.000 ekor
7	Panen	-	-

Hambatan

Hambatan indikator kinerja ini adalah Koordinasi yang terkendala oleh jarak dan waktu sehingga menghambat pemantauan proses pembangunan.

Rencana Aksi triwulan selanjutnya :

- Melakukan pengadaan Benih Udang dan Bandeng beserta bahan operasionalnya.
- Memulai produksi budidaya udang dan bandeng pada kluster
- Melakukan panen perdana untuk kluster udang dan bandeng

Dokumentasi kegiatan Kluster Udang – Langkat:

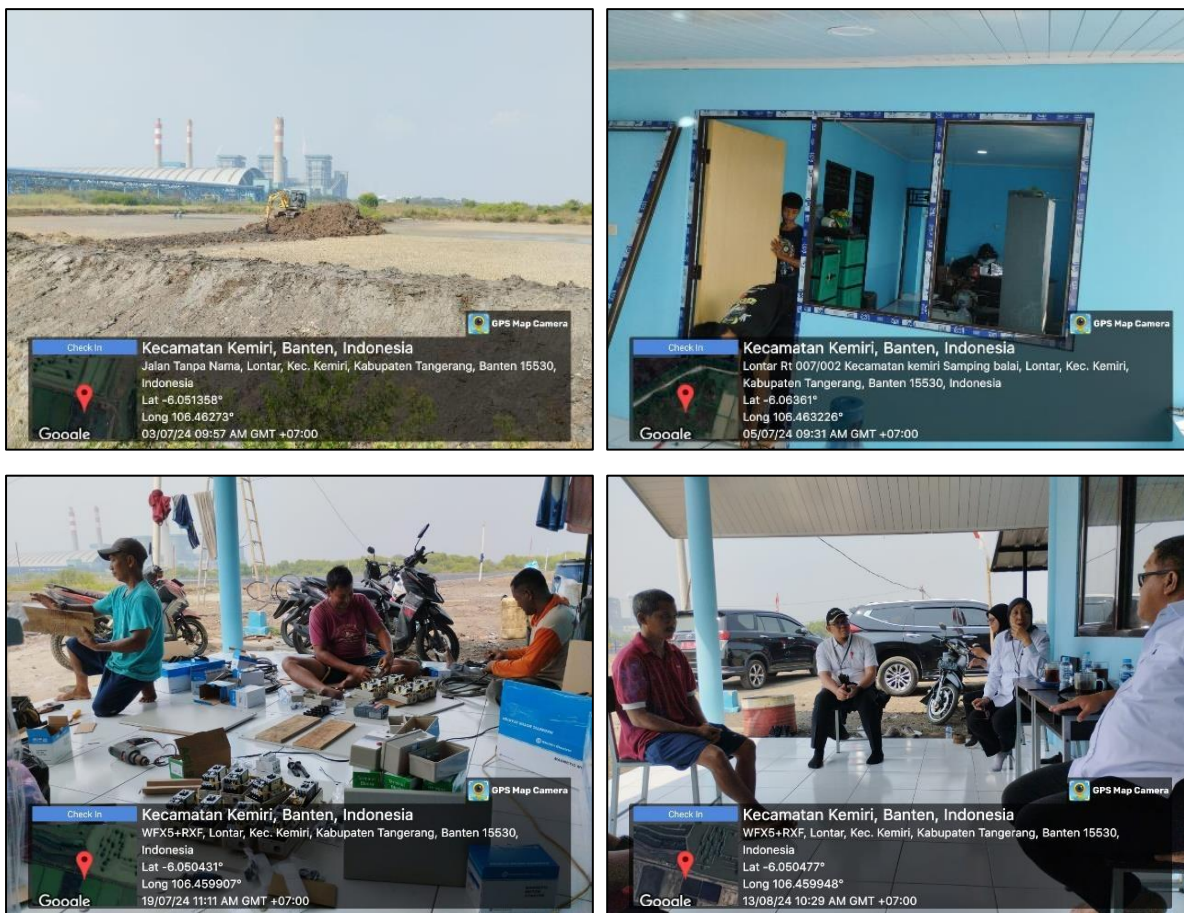


Gambar 7. Tampak atas Kluster Udang di Langkat



Gambar 8. Peresmian dan penebaran benih di Kluster Udang Langkat

Dokumentasi Kluster Bandeng – Mauk:



Gambar 9. Pembangunan, pemasangan jaringan listrik dan kunjungan tim DJPB



Gambar 10. Tampak atas Kluster Bandeng di Mauk

3.2.3 SS.3 Meningkatkan Sarana dan Prasarana Pembudidayaan Ikan

3. Indikator Kinerja Utama 3: Calon Induk Unggul yang Diproduksi BBPBAP Jepara (Ekor)

Peningkatan produksi udang nasional diharapkan melibatkan masyarakat pembudi daya tradisional. Pembudi daya tradisional membutuhkan alternatif komoditas budi daya, khususnya udang. Kementerian Kelautan dan Perikanan melalui Balai Besar Perikanan Budi Daya Air Payau (BBPBAP) Jepara berkontribusi dalam peningkatan produksi udang nasional.

Kebutuhan induk udang vaname yang berkualitas di Indonesia masih bergantung pada induk yang didatangkan dari luar negeri yang jumlahnya sangat terbatas dan harganya pun cukup mahal. Hal ini berdampak pada harga benih udang vaname F1 cukup tinggi, harus diakui bahwa kualitas benih udang putih lokal masih kalah dibanding benih udang putih/vaname F1.

Tabel 12. Calon Induk Unggul yang Diproduksi BBPBAP Jepara

Nama SS		Meningkatnya Sarana dan Prasarana Pembudidayaan Ikan						
Nama Indikator		IKU.3 Calon Induk Unggul yang Diproduksi BBPBAP Jepara (Ekor)						
TW 3 2024			TW 3 2023		Tahun 2024		RENSTRA	
Target	Realisasi	% Capaian	Realisasi	2023 / 2024	Target	% Capaian	Target	% Capaian
Tahunan	Tahunan	Tahunan	Tahunan	Tahunan	97.421	Tahunan	-	-

A. Capaian sampai dengan Triwulan 3 Tahun 2024

Indikator kinerja ini dilakukan perhitungan di akhir tahun dengan merekap jumlah produksi calon induk ikan air payau, kepiting dan udang. Sampai dengan triwulan 3 ini, realisasi produksi calon induk sudah melebihi target yakni telah tercapai 101,63%. Seluruh hasil capaian calon induk dijual dan menjadi pendapatan BLU.

Tabel 13. Produksi Calon Induk

No	Komoditas	Target (ekor)	Realisasi s/d TW 3 (ekor)	Capaian s/d TW 3 (%)
Produksi Calin		97.421	99.010	101,63
1	Calin Ikan Air Payau	4.323	4.500	104,09
2	Calin Udang	92.891	94.300	101,52
3	Calin Kepiting	207	210	101,45

B. Perbandingan Capaian Kinerja (2023, Renstra)

Indikator ini belum dapat diukur perbandingannya dengan tahun lalu, karena indikator ini akan diukur capaiannya secara tahunan. Sedangkan itu indikator ini belum terdapat pada Renstra BBPBAP Jepara 2020-2024, sehingga indikator ini belum dapat dibandingkan dengan target Renstra.

C. Analisa Keberhasilan/Kegagalan

Pada Triwulan 3 ini, kegiatan produksi calon induk telah teralisasi 101,63%. Namun demikian, perhitungan indikator ini dilakukan pada akhir tahun. Kendala yang dialami yakni keterbatasan pembudidaya ataupun internal yang bersedia menampung calon induk ini, sehingga calon induk yang telah diproduksi selanjutnya dijual dalam udang/ikan konsumsi dan kemudian menjadi pendapatan BLU.

D. Analisis atas Efisiensi penggunaan sumberdaya

Anggaran Kegiatan Produksi calon induk BBPBAP Jepara tahun 2024 sebesar Rp. 4.404.408.000,- dengan realisasi anggaran kegiatan hingga Triwulan 3 sebesar Rp. 3.823.543.367. Terdapat efisiensi sumberdaya manusia dan efisiensi anggaran karena dalam pelaksanaan kegiatan ini melibatkan tenaga THK dan outsourcing.

E. Rekomendasi perbaikan kinerja yang telah dilaksanakan

Melakukan produksi sesuai dengan SOP dan melakukan panen setelah mencapai ukuran calon induk yang disyaratkan.

F. Rencana tindak lanjut triwulan selanjutnya

Rencana aksi triwulan selanjutnya adalah melakukan pembersihan lokasi budidaya pasca panen dan melakukan persiapan lahan untuk siklus tebar selanjutnya.

4. Indikator Kinerja Utama 4 : Persentase Bantuan Bibit Rumput Laut yang Disalurkan ke Masyarakat (Persen)

Rumput laut merupakan salah satu komoditas perikanan budidaya yang digalakkan oleh pemerintah guna meningkatkan devisa negara. Sebagai salah satu komoditas unggulan budidaya, rumput laut mempunyai potensi yang cukup besar untuk dikembangkan. Budidaya ini menggunakan modal kerja yang relatif kecil dengan teknologi yang sudah dikuasai dan diikuti oleh masa tanam yang relatif pendek 45 hari, sehingga memungkinkan usaha budidaya ini dapat meningkatkan pendapatan masyarakat setempat sekaligus menyerap tenaga kerja. Komoditas tersebut dijadikan nelayan sebagai salah satu mata pencaharian untuk memenuhi permintaan pasar dan untuk menambah pendapatan.

Permasalahan yang dihadapi pembudidaya pada umumnya penyediaan bibit yang belum kontinu, khususnya pada masa pertumbuhan rumput laut tidak baik dan kondisi lingkungan yang kurang mendukung. Untuk mengantisipasi hal tersebut dilakukan pengembangan bibit kultur jaringan sehingga ketersediaan bibit unggul selalu tercukupi. Bibit kultur jaringan memiliki keunggulan baik dari segi kandungan karaginan maupun pertumbuhan yang lebih cepat dan tingkat ketahanan terhadap penyakit lebih tinggi.

Disamping hal tersebut, faktor identifikasi lokasi budidaya yang sesuai untuk pengembangan budidaya rumput laut sangat diperlukan.

Tabel 14. Persentase Bantuan Bibit Rumput Laut yang Disalurkan ke Masyarakat

Nama SS		Meningkatnya Sarana dan Prasarana Pembudidayaan Ikan						
Nama Indikator		IKU.4 Persentase Bantuan Bibit Rumput Laut yang Disalurkan ke Masyarakat (Persen)						
TW 3 2024			TW 3 2023		Tahun 2024		RENSTRA	
Target	Realisasi	% Capaian	Realisasi	2023 / 2024	Target	% Capaian	Target	% Capaian
Semesteran	Semesteran	Semesteran	IKU BARU	IKU BARU	75	Semesteran	-	-

A. Capaian sampai dengan Triwulan 3 Tahun 2024

Sampai dengan Triwulan 3, Tim Kerja Bansarpras melalui Pokja Lab Kuljar Rumput Laut berhasil melakukan distribusi bantuan bibit rumput laut kepada 3 penerima bantuan yakni:

- Pokdakan Kansira Maju – Wakatobi = 2.000 Kg
- Pokdakan Sukadiri – Serang = 1.000 Kg
- Pokdakan Adirasa – Sumenep = 300 Kg

B. Perbandingan Capaian Kinerja (2023, Renstra dan UPT Payau)

Indikator ini belum terdapat pada Perjanjian Kinerja 2023 dan Renstra BBPBAP Jepara 2020-2024, sehingga indikator ini belum dapat dibandingkan dengan capaian 2023 maupun target Renstra.

C. Analisa Keberhasilan/Kegagalan

Kegiatan bantuan bibit rumput laut hingga Triwulan 3 ini sudah dilakukan distribusi bantuan bibit rumput laut untuk 3 lokasi, dengan rincian seperti dibawah ini.

Tabel 15. Progres bantuan bibit rumput laut

No.	Kegiatan	Progres
1	Identifikasi dan Verifikasi Calon Penerima Bantuan	Identifikasi dan verifikasi: 1. Pokdakan Kansira Maju, Desa Liya Onemelangka, Kec. Wangi Wangi Selatan-Kab. Wakatobi Pada tanggal 2-3 Februari 2024 (daring) 2. Pokdakan Sukadiri, Desa Lontar, Kec. Tirtayasa, Kab. Serang-Banten Pada tanggal 4-6 Maret 2024 (langsung) 3. Pokdakan Adirasa, Desa Alas Malang Kec. Ra'as-Kab. Sumenep Pada tanggal 18-19 Maret 2024 (langsung)
1	Penetapan Calon Penerima Bantuan	B.1397/BBPBAP/OT.310/III/2024 tanggal 27 Maret 2024
3	Distribusi bantuan	1. Pokdakan Kansira Maju, Tanggal: 2-4 April 2. Pokdakan Sukadiri, Tanggal : 6-7 Mei 3. Pokdakan Adirasa, Tanggal: 31 Mei - 01 Juni 2024
4	BAST	1. Pokdakan Kansira Maju: B.1445/BBPBAP/PB.140/IV/2024 (2.000 kg) 2. Pokdakan Sukadiri: B.1445/BBPBAP/PB.140/V/2024 (1.000 kg) 3. Pokdakan Adirasa: B.1976/BBPBAP/PB.140/VI/2024 (300 kg)
5	Monitoring dan Evaluasi	-

D. Analisis atas Efisiensi penggunaan sumberdaya


Anggaran Kegiatan bantuan bibit rumput laut BBPBAP Jepara tahun 2024 sebesar Rp. 114.600.000,- dengan realisasi anggaran kegiatan hingga Triwulan 3 sebesar Rp. 106.245.810,-.

E. Rekomendasi perbaikan kinerja yang telah dilaksanakan

Tindak lanjut atas rekomendasi triwulan sebelumnya yang telah dilaksanakan adalah melakukan distribusi bantuan bibit rumput laut.

F. Rencana tindak lanjut triwulan selanjutnya

Rencana aksi selanjutnya adalah melakukan monitoring atas bantuan yang telah diberikan.



(a). Wakatobi



(b). Serang



(c). Sumenep

Gambar 11. Distribusi bantuan bibit rumput laut

5. Indikator Kinerja Utama 5 : Persentase Sarana dan Prasarana Budi Daya Ikan Air Tawar yang Dimanfaatkan (Persen)

Bioflok merupakan salah satu teknologi budi daya ikan air tawar yang menggunakan teknik budi daya melalui rekayasa lingkungan yang mengandalkan pasokan oksigen dan pemanfaatan mikro organisme yang secara langsung dapat meningkatkan nilai pencernaan pakan. Prinsip dasar bioflok adalah mengubah senyawa organik dan anorganik yang terdiri dari karbon oksigen, hidrogen dan nitrogen.

Budi daya ikan dengan sistem bioflok memiliki keunggulan dibandingkan pembudidayaan ikan sistem lainnya seperti padat tebar yang lebih tinggi, masa pemeliharaan lebih singkat serta efisien dalam penggunaan air dan pemberian pakan, efisiensi pemanfaatan lahan, serta limbah dapat dimanfaatkan sebagai pupuk organik. Berbagai kelebihan kolam pembudidayaan ikan sistem bioflok ini memberikan keuntungan yang lebih besar kepada masyarakat sekaligus menjamin keberlanjutan usaha perikanan budi daya yang ramah lingkungan

BBPBAP Jepara ditunjuk menjadi salah satu pelaksana bantuan tersebut yang pelaksanaannya diatur berdasarkan Keputusan Direktur Jenderal Perikanan Budi Daya Nomor 386 Tahun 2023 Tentang Petunjuk Teknis Penyaluran Bantuan Pemerintah Sarana dan Prasarana Budi Daya Ikan Lele Atau Ikan Nila Sistem Bioflok Tahun Anggaran 2024.

Tabel 16. Persentase Sarana dan Prasarana Budi Daya Ikan Air Tawar yang Dimanfaatkan

Nama SS	Meningkatnya Sarana dan Prasarana Pembudidayaan Ikan							
Nama Indikator	IKU.5 Persentase Sarana dan Prasarana Budi Daya Ikan Air Tawar yang Dimanfaatkan (Persen)							
TW 3 2024			TW 3 2023		Tahun 2024		RENSTRA	
Target	Realisasi	% Capaian	Realisasi	2023 / 2024	Target	% Capaian	Target	% Capaian
Tahunan	Tahunan	Tahunan	Tahunan	Tahunan	75	Tahunan	7	Tahunan

A. Capaian sampai dengan Triwulan 3 Tahun 2024

Pengukuran indikator kinerja ini dilakukan secara tahunan (akhir periode) dengan cara menghitung persentase bantuan bioflok yang distribusikan ke masyarakat dibanding dengan target tahun 2024. Sampai dengan Triwulan 3 ini, bantuan bioflok telah terealisasi 48 paket.

B. Analisa Keberhasilan/Kegagalan

Hingga Triwulan 3 kegiatan ini telah melaksanakan Penetapan Kelompok Penerima Bantuan Sarpras Bioflok sebanyak 48 Kelompok, dan telah dilakukan distribusi bantuan bioflok sebanyak 48 paket. Rincian progress kegiatan bantuan bioflok sebagai berikut:

Tabel 17. Progres pengadaan bansarpras bioflok

No.	Tahap	No. SK	Jumlah Paket	Penyedia / Nomor Kontrak / BAST Kontrak
1	Tahap 1.a	B.841/BBPBAP/OT.210/II/2024	12	PT CITRA GRAHA BAKTI No. Kontrak : B.1288/BBPBAP/PL.420/III/2024 BAST: B.1831/BBPBAP/PL.450/V/2024
2	Tahap 1.b		1	PT. HAKIM CAHAYA ABADI No. Kontrak: B.1564/BBPBAP/PL.420/IV/2024 BAST: B.1709/BBPBAP/PL.420/V/2024
3	Tahap 2	B.1426/BBPBAPJ/OT.210/IV/2024	10	PT CITRA GRAHA BAKTI No. Kontrak : B.1503/BBPBAP/PL.420/IV/2024 BAST: B.2158/BBPBAP/PL.450/VI/2024
4	Tahap 3	B.1951/BBPBAPJ/OT.210/V/2024	7	CV. DELTA SEJAHTERA No. Kontrak: B.2067/BBPBAP/PL.420/VI/2024 BAST: B.2960/BBPBAP/PL.450/VIII/2024
5	Tahap 4	B.1952/BBPBAPJ/OT.210/V/2024	6	PT. HAKIM CAHAYA ABADI No. Kontrak: B.2129/BBPBAP/PL.420/VI/2024 BAST: B.3064/BBPBAP/PL.450/VIII/2024
6	Tahap 5	B.2052/BBPBAPJ/OT.210/VI/2024	7	PT. CITRA GRAHA BAKTI No. Kontrak: B.2293/BBPBAP/PL.420/VI/2024 BAST: B.3263/BBPBAP/PL.450/VIII/2024
7	Tahap 6	B.2567/BBPBAPJ/OT.210/VII/2024	5	PT. CITRA GRAHA BAKTI No. Kontrak: B.2963/BBPBAP/PL.420/VIII/2024 BAST: B.3766/BBPBAP/PL.450/IX/2024
Jumlah			48	

C. Analisis atas Efisiensi penggunaan sumberdaya

Dalam melaksanakan kegiatan bantuan bioflok BBPBAP Jepara ini menugaskan 6 personil ASN dan dibantu oleh jabatan fungsional tertentu lainnya. Anggaran kegiatan bantuan sarana dan prasarana budi daya ikan sistem bioflok yang disalurkan ke masyarakat tahun 2024 menjadi sebesar Rp. 12.176.210.000,- dengan realisasi anggaran hingga Triwulan 3 triwulan sebesar Rp. 9.634.800.586,-.

D. Rekomendasi perbaikan kinerja yang telah dilaksanakan

Rekomendasi tindak lanjut yang telah dilaksanakan adalah melakukan identifikasi dan verifikasi kepada pokdakan yang telah mengirim proposal bantuan sarpras bioflok serta telah melakukan serah terima bantuan bioflok kepada 48 kelompok, sehingga telah terealisasi sebanyak 48 paket.

E. Rencana tindak lanjut triwulan selanjutnya

Rencana aksi triwulan selanjutnya adalah melakukan identifikasi dan verifikasi kepada 13 kelompok yang tersisa dengan berkoordinasi dengan tim DJPB, setelah itu menetapkan dan melakukan distribusi bantuan bioflok sehingga tercapai 61 paket.

Tabel 18. Daftar Penerima Bantuan Bioflok

No	Nama Kelompok Penerima	Alamat	Ketua	Komoditas
Tahap 1 (NomorSK: B.841/BBPBAP/OT.210/II/2024)				
1	Tirta Lestari	Desa Plumbungan, Kecamatan Pagentan, Kabupaten Banjarnegara	Marmi	Lele
2	Berkah Mina	Desa Pucang, Kecamatan Bawang, Kabupaten Banjarnegara	Ugy Sugianto	Nila
3	Rukun Ulam Jaya	Desa Mangunnegara Kecamatan Mrebet Kabupaten Purbalingga	Agus Wahyono	Nila
4	Sanggar Dian Katresnan	Desa Pengalusan Kecamatan Mrebet Kabupaten Purbalingga	Bagus Imam Tjahyono	Nila
5	Depok Ulam Jaya	Desa Serayu Karanganyar Kecamatan Mrebet Kabupaten Purbalingga	Wahyu Budi	Nila
6	Mina Mukti Sas	Desa Grogolbeningsari Kecamatan Petanahan Kabupaten Kebumen	Agus Sulistiawan	Lele
7	Sendang Bening	Desa Kebulusan Kecamatan Pejagoan Kabupaten Kebumen	Nur Fozi	Lele
8	Rahayu	Desa Ranterejo Kecamatan Klirong Kabupaten Kebumen	Suprpto	Lele
9	Ponpes Al Kahfi Somalangu	Desa Sumberadi Kecamatan Kebumen Kabupaten Kebumen	Taufik	Lele
10	Mina Maju Sejahtera	Dusun Dalem Desa Tegowanuh Kecamatan Kaloran Kabupaten Temanggung	Muji Suyanti	Lele
11	Bersole Sejahtera	Dusun Bersole Desa Sumberrejo Kecamatan Wadaslintang Kabupaten Wonosobo	Deni Heriyanto	Nila
12	Kelompok Nelayan Mina Sejahtera	Dusun Cangkring Desa Wadaslintang Kecamatan Wadaslintang Kabupaten Wonosobo	Prayit	Nila
13	Agung Mulyo	Dukuh Sono Desa Tambahagung Kecamatan Tambakromo Kabupaten Pati	Sunardi	Lele
Tahap 2 (Nomor SK: B.1426/BBPBAPJ/OT.210/IV/2024)				
1	Banyu Mili	Ds Rejosari, Kec Wonobojo Kab Temanggung	Ahmad Anan	Nila
2	Margo Tirto	Ds Wanutengah, Kec. Parakan Kab Temanggung	Nur Mahsun	Lele
3	Mina Sari Kumpul	Karang Sari, Watukumpul Kec Parakan Kab Temanggung	Istakhori	Lele
4	Mina Badrika Jaya	Ds Kacepit, Kec Selopampang Kab Temanggung	Akhmad Fauzan	Lele
5	Mina Lestari	Ds Petirejo, Kec. Ngadirejo Kab Temanggung	Sabariyanto	Lele
6	Kumejing Sejahtera Mandiri	Dsn. Kiringan Ds. Kumejing Kec. Wadaslintang Kab Wonosobo	Wiwit Nur Husni	Nila
7	Mina Falih	Dusun Prumpung Desa Serang Kec Cipari Kab Cilacap	Subagyo	Lele
8	Mina Santoso	Desa Widarapayung Wetan Kec Binangun Kab Cilacap	Darus	Lele
9	Karya Sejahtera	Desa Karangsalam Kidul Kec Kedungbanteng Kab Banyumas	Eko Priyono	Nila
10	Mina Sumber Rejeki	Desa Pesawahan Kec Rawalo Kab Banyumas	Irvan Pratama	Lele

Tahap 3 (Nomor SK: B.1951/BBPBAPJ/OT.210/V/2024)				
1	SMK Muhammadiyah 2 Mertoyudan	Desa Sumberrejo Kec Mertoyudan Kab Magelang	Eko Yuantoro	Lele
2	Tirta Utama	Desa Sumberrejo Kec Mertoyudan Kab Magelang	Parna Dwi	Lele
3	Mina Banjar	Desa Banjarnegoro Kec Mertoyudan Kab Magelang	Dwiyanto	Lele
4	Mina Sumber Makmur	Desa Sumberarum Kec Tempuran Kab Magelang	Agus Jatmiko	Lele
5	Mina Makmur	Desa Kradenan Kec Srumbung Kab Magelang	Wisnu Setyantoro	Lele
6	Ikan Makmur	Desa Gondangrejo Kec Windusari Kab Magelang	Winarko	Lele
7	Mina Tirto Mulyo	Desa Tempurejo, Kec. Tempuran, Kab. Magelang	Miftachul Ulum	Lele
Tahap 4 (Nomor SK: B.1952/BBPBAPJ/OT.210/V/2024)				
1	Berkah Makmur Mandiri	Desa Bedingin Kec Todanan Kab Blora	Kusmiran	Lele
2	Nilam Sari	Desa Randublatung Kec Randublatung Kab Blora	Cuk Sudibyso	Lele
3	Kali Mina Jaya	Desa Gempolrejo Kec Tunjungan Kab Blora	Sariyono	Lele
4	Mina Rahayu	Desa Karangwotan Kec Pucakwangi Kab Pati	Suntari	Lele
5	Mina Trichi	Desa Banyutowo Kec Dukuhseti Kab Pati	M. Nur Ali	Lele
6	Fish Racing	Desa Payak Kec Cluwak Kab Pati	Bagas Kurnia	Lele
Tahap 5 (Nomor SK: B.2052/BBPBAPJ/OT.210/VII/2024)				
1	Nalar Pandeglang	Desa Gunungbatu Kec Munjul Kab Pandeglang	Rudi Yana Jaya	Nila
2	Syubban Balaraja	Desa Sentul Kec Balaraja Kab Tangerang	Nafid Al Jabar	Lele
3	Jaya Lele	Desa Karangpasar Kec Tegowanu Kab Grobogan	Widji Atdi Sudrajat	Lele
4	Lestari	Desa Tanggirejo Kec Tegowanu Kab Grobogan	Suyatno	Lele
5	Barokah Gilingsari Mandiri	Desa Gilingsari Kec Temanggung Kab Temanggung	Kirwadi	Lele
6	Mina Gayeng Langgeng	Desa Plopangan Kec Selomerto Kab Wonosobo	Sugeng	Nila
7	Mina Dadi Makmur	Dusun Karanggayam Kelurahan Segoroyoso Kab Bantul	Argya Yodha Adetya	Nila
Tahap 6 (Nomor SK: B.2567/BBPBAPJ/OT.210/VII/2024)				
1	Mina Bercahaya	Desa Gentasari, Kecamatan Kroya, Kabupaten Cilacap	Muhtarudin	Lele
2	Bakti Jaya	Desa Cijati, Kecamatan Cimanggu, Kabupaten Cilacap	Sutrisno	Lele
3	Banyu Berkah	Desa Binangun, Kecamatan Bantarsari, Kabupaten Cilacap	Tugino	Lele
4	Ulam Sari	Desa Singa, Kecamatan Kaligondang, Kabupaten Purbalingga	Prayitno	Lele
5	Tunas Barokah	Desa Kalikidang Kecamatan Sokaraja, Kabupaten Banyumas	Dwi Winarno Yuli Hantoro	Lele (6 kolam)



Gambar 12. Distribusi dan serah terima bantuan bioflok

6. Indikator Kinerja Utama 6 : Persentase Pakan Ikan Mandiri yang Diproduksi oleh BBPBAP Jepara (Persen)

Program produksi pakan mandiri adalah salah satu program pemerintah dalam rangka peningkatan produksi perikanan budi daya dalam mengatasi tingginya biaya produksi ikan di Indonesia. BBPBAP Jepara merupakan UPT pusat yang sejak tahun 2015 ditunjuk sebagai salah satu produsen pakan mandiri yang bertugas mensukseskan program pakan mandiri nasional. Melalui unit produksi pakan mandiri yang telah dimiliki, BBPBAP Jepara konsisten memproduksi pakan mandiri. Selain itu juga membentuk mitra-mitra pengguna pakan mandiri di sektor perikanan di wilayah kabupaten sekitar Jepara. Produksi pakan mandiri ini diperuntukkan untuk kegiatan operasional balai dan dalam bentuk penjualan pakan kepada pembudi daya, hasil dari penjualan pakan ini disetorkan kembali ke negara dalam bentuk PNPB.

Tabel 19. Persentase Pakan Ikan Mandiri yang Diproduksi oleh BBPBAP Jepara

Nama SS		Meningkatnya Sarana dan Prasarana Pembudidayaan Ikan						
Nama Indikator		IKU.6 Persentase Pakan Ikan Mandiri yang Diproduksi oleh BBPBAP Jepara (Persen)						
TW 3 2024			TW 3 2023		Tahun 2024		RENSTRA	
Target	Realisasi	% Capaian	Realisasi	2023 / 2024	Target	% Capaian	Target	% Capaian
58	92,42	159,34	79,89	115,68	80	115,53	-	-

A. Capaian sampai dengan Triwulan 3 Tahun 2024

Capaian indikator kinerja produksi pakan mandiri sampai dengan periode Triwulan 3 adalah 92,42%. Dibandingkan dengan target Triwulan 3 maka tercapai sebesar 181,95% dan jika dibandingkan dengan target tahunan telah tercapai 86,43%.

Tabel 20. Rincian produksi pakan BBPBAP Jepara

No	Indikator Kinerja	Bahan Baku yg Tersedia (Kg)	Target Produksi 2024	Produksi Pakan s/d TW 3 (Kg)	Capaian s/d TW 3
1	Persentase Pakan Ikan Mandiri yang Diproduksi oleh BBPBAP Jepara (Persen)	121.550,00	113.190,00	112.333,00	92,42

B. Perbandingan Capaian Kinerja (2023, Renstra dan UPT Payau)

Jika dibandingkan capaian indikator ini dengan capaian 2023, maka tahun 2024 ini capaian mengalami kenaikan. Indikator ini belum terdapat pada Renstra 2024, sehingga indikator ini tidak dapat dibandingkan dengan Renstra. Perbandingan capaian produksi pakan dengan UPT Payau lainnya dapat dilihat pada tabel berikut.

Tabel 21. Perbandingan produksi Pakan UPT Payau DJPB

No.	UPT	Target (%)	Capaian s/d TW 3	% Capaian
1	BBPBAP Jepara	80	92,42	115,53
2	BPBAP Situbondo	80	77,42	96,78
3	BPBAP Takalar	80	-	-
4	BPBAP Ujung Batee	80	46,11	57,64

C. Analisa Keberhasilan/Kegagalan

Sedangkan untuk permasalahan yang terjadi yakni persaingan pakan ikan dipasar yang semakin ketat menghambat penjualan pakan mandiri. Saat ini bahan baku yang berhasil diadakan sebanyak 63.600 kg, dengan rincian sebagai berikut:

Tabel 22. Rincian pengadaan bahan baku pakan

No.	Nama Pengadaan	Penyedia	No. Kontrak	No. BAST	Jumlah Bahan Baku
1	Pengadaan Bahan Baku Pakan Termin 1	CV. Bintang Sembilan	B.244/BBPBAP/PL.420/I/2024 (17 Januari 2024)	B.454/BBPBAP/PL.450/I/2024	31.800
2	Pengadaan Bahan Baku Pakan Termin 2			B.1272/BBPBAP/PL.450/III/2024	31.800
3	Pengadaan Bahan Baku Pakan - BLU Termin 1	CV. Bintang Sembilan	B.1811/BBPBAP/PL.420/V/2024 (17 Mei 2024)	B.1973/BBPBAP/PL.450/VI/2024	29.950
4	Pengadaan Bahan Baku Pakan - BLU Termin 2			B.2594/BBPBAP/PL.450/VII/2024	28.000

Tabel 23. Bahan Baku Pakan yang Tersedia

No.	Bahan Baku	Pengadaan Pertama		Pengadaan BLU		Jumlah (Kg)
		Termin 1 (Kg)	Termin 2 (Kg)	Ke-1	Ke-2	
1	Tepung Ikan	3.000	3.000	1.500		7.500
2	Bungkil Kedelai	17.000	17.000	15.000	15.000	64.000
3	Tepung Terigu	10.000	10.000	13.450	13.000	46.450
4	Minyak Nabati	400	400			800
5	Minyak Ikan/aminoliquid	1.000	1.000			2.000
6	Micotoxin Binder Zoetis	400	400			800
	Total (Kg)	31.800	31.800	29.950	28.000	121.550

D. Analisis atas Efisiensi penggunaan sumberdaya

Anggaran kegiatan produksi pakan mandiri tahun 2024 sebesar Rp. 1.448.832.000,- dan realisasi hingga Triwulan 3 sebesar Rp. 1.105.582.500,-.

E. Rekomendasi perbaikan kinerja yang telah dilaksanakan

Aksi yang telah dilaksanakan adalah melakukan penjualan dari hasil produksi secara maksimal dengan memanfaatkan bahan baku yg tersedia.

F. Rencana tindak lanjut triwulan selanjutnya

Rencana aksi triwulan selanjutnya adalah melakukan produksi sesuai dengan target dan memaksimalkan bahan baku yang ada.



Gambar 13. Produksi Pakan Mandiri

7. Indikator Kinerja Utama 7 : Persentase Diseminasi Teknologi Ikan (Persen)

Diseminasi teknologi adalah suatu proses interaktif dalam penyampaian inovasi/informasi teknologi, yang pada akhirnya dapat mengubah pola pikir dan tindakan masyarakat. Kegiatan diseminasi teknologi merupakan salah satu dari rangkaian kegiatan bantuan. Kegiatan diseminasi teknologi dimaksudkan sebagai upaya menyebarkan teknologi budi daya perikanan kepada masyarakat pengguna terutama kepada kelompok penerima bantuan, sehingga pada akhirnya diharapkan akan berdampak ke arah peningkatan kemampuan dan peningkatan ekonomi kesejahteraan masyarakat.

Tabel 24. Persentase Diseminasi Teknologi Pembesaran Ikan

Nama SS	Meningkatnya Sarana dan Prasarana Pembudidayaan Ikan							
Nama Indikator	IKU.7		Persentase Diseminasi Teknologi Budi Daya Ikan (Persen)					
	TW 3 2024		2023		Tahun 2024		RENSTRA	
Target TW 3	Realisasi TW 3	% Capaian TW 3	Realisasi TW 3 2023	2023 / 2024	Target	% Capaian	Target	% Capaian
Semesteran	Semesteran	Semesteran	Semesteran	Semesteran	75	Tahunan	-	-

A. Capaian sampai dengan Triwulan 3 Tahun 2024

Pada Triwulan 3 ini, kegiatan Diseminasi Teknologi telah berhasil terealisasi sebanyak 3 paket dari target tahunan 4 paket atau 100%. Capaian ini dilakukan pengukuran pada akhir periode atau triwulan 4.

B. Analisa Capaian

Sampai dengan Triwulan 3 ini, BBPBAP Jepara telah berhasil menyelenggarakan Diseminasi Teknologi dengan judul Bimbingan Teknis Bantuan Sarana dan Prasarana Perikanan Budidaya sebanyak 4 Paket yang berlokasi di Kab. Magelang, Kab. Mojokerto, Kab. Wonosobo, dan Kab. Pati.

1. Pada tanggal 2 Februari 2024, BBPBAP Jepara menyelenggarakan Bimbingan Teknis Bantuan Sarana Dan Prasarana Perikanan Budidaya didukung Komisi IV DP RI yang berlangsung di Kota Magelang. Peserta berasal dari Kota Magelang dan Kabupaten magelang, dinas perikanan dan penyuluh perikanan. dengan pemateri dari Bapak Adi Susanto ketua Pokdakan Wono Minasari salah satu Penerima Bansaparas Budidaya Lele Tahun 2023 yang sudah sukses mengembangkan usaha perikanan budidaya.
2. Kegiatan Diseminasi Teknologi di Kabupaten Mojokerto berhasil dilaksanakan pada tanggal 5 Juni 2024. Balai Besar Perikanan Budidaya Air Payau (BBPBAP) Jepara bersinergi dengan anggota Komisi IV DPR RI menyelenggarakan Bimtek di Kabupaten Mojokerto Jawa Timur. Acara dibuka oleh Bapak Ir. Mindo Sianipar, anggota Komisi IV DPR RI. Kegiatan tersebut diikuti oleh peserta dari pembudidaya ikan, penyuluh perikanan dan stakeholder terkait. Selama kegiatan mereka mendapatkan materi dari narasumber dari Dinas Pangan dan Perikanan Mokokerto yang disampaikan Bapak Malik Riduwan A.Pi, M,Si Kabid Produksi Perikanan Dinas Pangan dan Perikanan yang membawakan materi tentang manajemen budidaya ikan lele sistem bioflok.
3. Diseminasi Teknologi di Kabupaten Wonosobo berhasil diselenggarakan pada tanggal 28 Juni 2024. BBPBAP Jepara bersinergi dengan Komisi IV DPR RI yakni Ir. Panggah Susanto, M.M dalam melaksanakan kegiatan tersebut. Kegiatan ini dihadiri oleh pembudidaya, pokdakan dan penyuluh perikanan serta tokoh masyarakat.
4. BBPBAP Jepara menyelenggarakan bimbingan teknis tahun 2024 untuk penerima bantuan sarana dan prasarana budidaya bioflok di Kabupaten Pati, pada hari Sabtu, 07 September 2024. Bapak Firman Soebagyo SE.MH Anggota Komisi IV DPR RI mengharapkan dengan program bioflok ini dapat meningkatkan kesejahteraan pembudidaya dan konsumsi ikan, dan untuk

pencegahan stunting. Bimtek ini dihadiri oleh Kabid Budidaya Perikanan Dinas Kelautan dan Perikanan, Kepala BBPBAP Jepara, pembudidaya, pokdakan, penyuluh perikanan dan staf teknis balai. Penyampaian materi tentang Budidaya Ikan Lele Menggunakan Sistem Teknologi Bioflok oleh praktisi budidaya bioflok yang ramah lingkungan, Bapak Khoirul Niam.

Tabel 25. Capaian Diseminasi Teknologi

No.	Lokasi	Judul Kegiatan	Capaian s/d TW 3 2024	Tanggal Pelaksanaan
1	Magelang	Bimbingan Teknis Bantuan Sarana dan Prasarana Perikanan Budidaya	1	2 Februari 2024
2	Mojokerto	Bimbingan Teknis Bantuan Sarana dan Prasarana Perikanan Budidaya	1	5 Juni 2024
3	Wonosobo	Bimbingan Teknis Bantuan Sarana dan Prasarana Perikanan Budidaya	1	28 Juni 2024
4	Pati	Bimbingan Teknis Bantuan Sarana dan Prasarana Perikanan Budidaya	1	7 September 2024

C. Analisa atas Efisiensi penggunaan sumberdaya

Anggaran kegiatan ini tahun 2024 sebesar Rp. 400.000.000,- dengan realisasi anggaran hingga Triwulan 3 sebesar Rp. 348.744.561,-.

D. Rekomendasi Tindak lanjut yang telah dilaksanakan

Telah dilakukan kegiatan diseminasi teknologi di Kabupaten Pati, sehingga dengan ini target diseminasi teknologi tahun 2024 telah teralisasi 100%.

E. Rencana aksi Triwulan selanjutnya

Rencana aksi triwulan selanjutnya adalah evaluasi kegiatan.



Gambar 14. Diseminasi Teknologi di Kab. Pati

3.2.4 SS.4 Meningkatnya Kualitas Pengendalian dan Pengawasan Perikanan Budi Daya Bidang Pakan dan Obat Ikan

8. Indikator Kinerja Utama 8: Persentase Pakan Ikan yang Diuji Nutrisi dan Mutu Pakan (Persen)

Pakan merupakan faktor input produksi terbesar dalam usaha budi daya perikanan, khususnya pada budi daya udang intensif dan semi intensif. Dalam hal pemilihan dan penggunaan pakan banyak faktor yang harus diperhatikan, salah satunya adalah kebutuhan akan nutrisi dari udang dan ikan. Nutrisi ini terdiri dari kebutuhan akan protein, lemak, asam lemak, asam amino dan vitamin.

Mengingat pentingnya kebutuhan nutrisi pada pakan udang dan ikan, maka diperlukan suatu analisis untuk mengetahui kadar dari suatu bahan baku pakan. Pakan dengan kualitas nutrisi yang baik dapat meningkatkan pertumbuhan dan kesehatan udang dan ikan. Pakan dengan komposisi yang tepat sesuai dengan kebutuhan dapat juga mengurangi kerusakan lingkungan yang disebabkan oleh limbah pakan yang tidak dapat tercerna dan tidak terurai.

Tabel 26. Persentase Pakan Ikan yang Diuji Nutrisi Dan Mutu Pakan

Nama SS		Meningkatnya Kualitas Pengendalian dan Pengawasan Perikanan Budi Daya Bidang Pakan dan Obat Ikan						
Nama Indikator		IKU.8 Persentase Pakan Ikan yang Diuji Nutrisi Dan Mutu Pakan (Persen)						
TW 3 2024			TW 3 2023		Tahun 2024		RENSTRA	
Target	Realisasi	% Capaian	Realisasi	2023 / 2024	Target	% Capaian	Target	% Capaian
70	114,29	163,27	83,11	137,52	100	114,29	-	-

A. Capaian sampai dengan Triwulan 3 Tahun 2024

Indikator kinerja ini telah berhasil menguji sampel pakan sebanyak 80 sampel dari target 70 sampel, atau telah tercapai 114,29%. Jika dibandingkan dengan target triwulan 3 maka layanan uji sampel pakan telah tercapai 163,27%, dan jika dibandingkan dengan target tahunan telah tercapai 114,29%.

Tabel 27. Rincian realisasi sampel pakan ikan yang diuji BBPBAP Jepara

No	Indikator Kinerja	Target (sampel)	Realiasi s/d TW 3 (sampel)	Capaian s/d TW 3 (%)
	Layanan Uji Sampel Pakan	70	80	114,29
1	Sampel Nutrisi Pakan	35	56	160,00
2	Sampel Mutu Pakan	35	24	68,57

B. Perbandingan Capaian Kinerja (2023, Renstra dan UPT Payau)

Jika dibandingkan dengan tahun 2023, jumlah sampel yang diuji mengalami penurunan, hal ini dikarenakan target yang turun dari 302 menjadi 70 sampel serta bahan baku yang belum dilakukan pengadaan bahan uji. Dan indikator kinerja ini

tidak terdapat pada Renstra 2024. Perbandingan capaian pengujian sampel pakan dengan UPT Payau lainnya dapat dilihat pada tabel berikut.

Tabel 28. Perbandingan pengujian sampel pakan UPT Payau DJPB

No.	UPT	Target (%)	Capaian s/d TW 3	% Capaian
1	BBPBAP Jepara	100	114,29	114,29
2	BPBAP Situbondo	100	151,72	151,72
3	BPBAP Takalar	100	166,67	166,67
4	BPBAP Ujung Batee	100	133,33	133,33

C. Analisa Keberhasilan/Kegagalan

Kendala yang dialami selama triwulan 3 adalah rendahnya jumlah pengguna layanan laboratorium perihal pengujian sampel pakan yang berasal dari eksternal. Selain itu alat *microwave digestion* yang digunakan untuk preparasi sampel pengujian mineral/cemaran logam pada sedimen dan pakan sedang mengalami kerusakan, sehingga saat ini sedang ditangani oleh teknisi dari supplier alat tersebut.

D. Analisis atas Efisiensi penggunaan sumberdaya

Anggaran kegiatan uji sampel pakan tahun 2024 sebesar Rp. 50.740.000,- dengan realisasi anggaran hingga Triwulan 3 sebesar Rp. 46.946.500,-.

E. Rekomendasi perbaikan kinerja yang telah dilaksanakan

Telah melakukan koordinasi dengan pengadaan barang dan jasa terkait pengadaan bahan uji lab.

F. Rencana tindak lanjut triwulan selanjutnya

Rencana aksi selanjutnya adalah melakukan pemenuhan sampel mutu pakan dan melakukan sosialisasi kepada pengguna jasa laboratorium. Serta berkoordinasi dengan tim perencanaan keuangan terkait anggaran perbaikan alat yang rusak.

3.2.5 SS.5 Meningkatnya Kualitas Pengendalian dan Pengawasan Perikanan Budi Daya Bidang Kawasan dan Kesehatan Ikan

9. Indikator Kinerja Utama 9 : Persentase Layanan Pengujian Kesehatan Ikan dan Kualitas Lingkungan (Persen)

Laboratorium mempunyai peranan yang sangat penting dalam pengendalian penyakit ikan dan monitoring lingkungan. Laboratorium juga mempunyai peranan yang sangat penting dalam mengendalikan penyakit dan kualitas air, antara lain meningkatkan kekebalan tubuh ikan melalui program vaksinasi atau aplikasi imunostimulan, melakukan pengobatan ikan sakit, mencegah masuknya patogen baru

dan mencegah penyebaran patogen ke wilayah yang lebih luas, melalui kegiatan monitoring dan surveilan. Pemanfaatan probiotik dapat digunakan untuk memperbaiki sistem pencernaan ikan atau perbaikan lingkungan.

Unit Kegiatan Laboratorium BBPBAP Jepara, berperan dalam melakukan layanan jasa analisa serta untuk menunjang keberhasilan kegiatan budi daya udang dan ikan di internal maupun di masyarakat. Layanan jasa laboratorium uji terdiri dari 2 kegiatan yakni: Unit layanan laboratorium FKLR (Fisika, Kimia, Lingkungan dan Residu) dan Unit layanan laboratorium MKHA (Manajemen Kesehatan Hewan Akuatik). Parameter uji pada Lab FKLR yaitu Kualitas Air dan Residu. Sementara parameter uji pada Lab MKHA yaitu Patologi, Mikrobiologi dan Biologi Molekuler.

Tabel 29. Persentase Kesehatan Ikan dan Kualitas Lingkungan yang Diuji

Nama SS	Meningkatnya Kualitas Pengendalian dan Pengawasan Perikanan Budi Daya Bidang Kawasan dan Kesehatan Ikan							
Nama Indikator	IKU.9		Persentase Layanan Pengujian Kesehatan Ikan dan Kualitas Lingkungan (Persen)					
TW 3 2024			TW 3 2023		Tahun 2024		RENSTRA	
Target	Realisasi	% Capaian	Realisasi	2023 / 2024	Target	% Capaian	Target	% Capaian
78	126,57	162,27	119,70	105,74	100	126,57	7.587	5.994,31

A. Capaian sampai dengan Triwulan 3 Tahun 2024

Indikator kinerja ini telah terealisasi sebanyak 2.744 sampel dari target 2.168 sampel, atau telah tercapai 126,57%. Jika dibandingkan dengan target Triwulan 3 maka telah tercapai 162,27% dan jika dengan target 2024 telah tercapai 126,57%.

Tabel 30. Rincian capaian sampel laboratorium yang diuji

No	Indikator Kinerja	Target (sampel)	Realiasi s/d TW 3 (sampel)	Capaian s/d TW 3 (%)
Layanan Uji Laboratorium		2.168	2.744	126,57
1	Sampel Kualitas Air	1.400	1.145	81,79
2	Sampel Residu	120	184	153,33
3	Sampel Patologi	137	348	254,01
4	Sampel Mikrobiologi	271	685	252,77

B. Perbandingan Capaian Kinerja (2023, Renstra dan UPT Payau)

Jika dibandingkan dengan tahun 2023, jumlah sampel yang diuji tidak ada perbedaan terlalu jauh meskipun mengalami penurunan sehingga perbandingan sebesar 88,36%. Namun indikator ini tidak dapat dibandingkan dengan target Renstra karena perbedaan satuan. Perbandingan capaian layanan uji kesehatan ikan dan lingkungan dengan UPT Payau lainnya dapat dilihat pada tabel berikut:

Tabel 31. Perbandingan capaian uji sampel kesehatan ikan dan lingkungan UPT Payau DJPB

No.	UPT	Target	Capaian s/d TW 3	% Capaian
1	BBPBAP Jepara	100	126,57	126,57
2	BPBAP Situbondo	100	227,24	227,24
3	BPBAP Takalar	100	211,9	211,90
4	BPBAP Ujung Batee	100	89,91	89,91

C. Analisa Keberhasilan/Kegagalan

Keberhasilan capaian kinerja ini tidak lain karena telah dilakukan monitoring perairan disekitar kabupaten Jepara, telah dilakukan monitoring kesling di Jawa Tengah serta melakukan investigasi kasus kematian ikan masal di Jogja.

D. Analisis atas Efisiensi penggunaan sumberdaya

Anggaran kegiatan uji sampel kesehatan ikan dan lingkungan BBPBAP Jepara tahun 2024 sebesar Rp. 851.464.000,- dengan realisasi anggaran hingga Triwulan 3 sebesar Rp. 627.024.069,-.

E. Rekomendasi perbaikan kinerja yang telah dilaksanakan

Telah melakukan monitoring kualitas air dan penyakit di lingkungan sekitar BBPBAP Jepara dan perairan di Provinsi Jawa Tengah terutama wilayah pantai utara.

F. Rencana tindak lanjut triwulan selanjutnya

Rencana aksi selanjutnya adalah melanjutkan monitoring di perairan Jepara dan melakukan sosialisasi kepada stakeholder dan pembudidaya serta melakukan perbaikan alat laboratorium yang trouble.

10. Indikator Kinerja Utama 10: Ruang Lingkup Laboratorium yang Terakreditasi (Parameter)

Akreditasi Laboratorium Penguji (LP), yaitu akreditasi yang diperuntukkan bagi laboratorium yang mengoperasikan kegiatan pengujian berdasarkan SNI ISO/IEC 17025:2017 “Persyaratan Umum Kompetensi Laboratorium Pengujian dan Laboratorium Kalibrasi”. Dalam menjalankan operasionalnya, LP dipersyaratkan oleh KAN untuk menerapkan sistem yang mengacu kepada persyaratan standar sebagai berikut : (a) SNI ISO/IEC 17025:2017; (b) Peraturan dari badan regulasi; (c) persyaratan khusus lainnya yang ditetapkan. Laboratorium penguji harus menetapkan ruang lingkup kegiatannya dalam bentuk kelompok ruang lingkup akreditasi laboratorium penguji. Ruang Lingkup Laboratorium pengujian berisi parameter yang tersedia didalam laboratorium penguji tersebut dan telah memenuhi standard. Tahun 2024, BBPBAP Jepara memiliki target 46 parameter yang terakreditasi.

Tabel 32. Ruang Lingkup Laboratorium yang Terakreditasi

Nama SS	Meningkatnya Kualitas Pengendalian dan Pengawasan Perikanan Budi Daya Bidang Kawasan dan Kesehatan Ikan								
Nama Indikator	IKU.10		Ruang Lingkup Laboratorium yang Terakreditasi (Parameter)						
	TW 3 2024			TW 3 2023		Tahun 2024		RENSTRA	
Target	Realisasi	% Capaian	Realisasi	2023 / 2024	Target	% Capaian	Target	% Capaian	
Tahunan	Tahunan	Tahunan	IKU BARU	IKU BARU	46	Tahunan	-	-	

A. Capaian sampai dengan Triwulan 3 Tahun 2024

Indikator kinerja ini dilakukan perhitungan secara tahunan, sehingga tidak ada capaian di triwulan ini. Namun, pada Triwulan 3 ini telah melakukan survailans akreditasi Laboratorium oleh Komite Akreditasi Nasional (KAN) pada tanggal 5-6 Agustus 2024.

B. Perbandingan Capaian Kinerja (2023, Renstra dan UPT Payau)

Indikator ini tidak terdapat pada Perjanjian Kinerja 2023 dan Renstra BBPBAP Jepara 2020-2024, sehingga indikator kinerja ini belum dapat dibandingkan dengan capaian 2023 maupun target Renstra.

C. Analisis atas Efisiensi penggunaan sumberdaya

Anggaran kegiatan akreditasi laboratorium BBPBAP Jepara tahun 2024 sebesar Rp. 150.000.000,- dengan realisasi anggaran hingga Triwulan 3 sebesar Rp. 69.492.000,-.

D. Rekomendasi perbaikan kinerja yang telah dilaksanakan

Melakukan survailence akredutasi laboratorium oleh Komite Akreditasi Nasional (KAN) pada tanggal 5-6 Agustus 2024.

E. Rencana tindak lanjut triwulan selanjutnya

Melaksanakan publikasi terkait hasil survailance.



Gambar 15. Pelaksanaan Surveilans Akreditasi Laboratorium BBPBAP Jepara

11. Indikator Kinerja Utama 11 : Persentase Sampel Ikan yang Diuji AMR (Persen)

AMR atau resistensi antimikroba didefinisikan sebagai kebalnya mikroorganisme seperti bakteri, virus, parasit dan jamur terhadap obat antimikroba yang sebelumnya efektif untuk pengobatan infeksi. Angka kematian akibat Resistensi Antimikroba sampai tahun 2014 sebesar 700.000 per tahun. Dengan semakin cepatnya perkembangan dan penyebaran infeksi bakteri, diperkirakan pada tahun 2050, kematian akibat AMR lebih besar dibanding kematian yang diakibatkan oleh kanker, yakni mencapai 10 juta jiwa.

Salah satu faktor meningkatnya kejadian resistensi antimikroba dikarenakan penggunaan antimikroba yang tidak bijak di manusia dan hewan. Selain itu penyebaran kuman resisten dari binatang ternak dan kontaminasi makanan oleh bakteri resisten antibiotik bisa menyebabkan manusia terinfeksi bakteri kebal antibiotik.

Tabel 33. Persentase Sampel Ikan yang Diuji AMR

Nama SS	Meningkatnya Kualitas Pengendalian dan Pengawasan Perikanan Budi Daya Bidang Kawasan dan Kesehatan Ikan							
Nama Indikator	IKU.11		Persentase Sampel Ikan yang Diuji AMR (Persen)					
TW 3 2024			TW 3 2023		Tahun 2024		RENSTRA	
Target	Realisasi	% Capaian	Realisasi	2023 / 2024	Target	% Capaian	Target	% Capaian
70	172,86	246,94	86	201,00	100	172,86	-	-

A. Capaian sampai dengan Triwulan 3 Tahun 2024

Laboratorium BBPBAP Jepara melakukan pengujian sampel hasil monitoring AMR tahun anggaran 2024 melalui unit Laboratorium MKHA. Target yang harus dicapai tahun 2024 adalah 100% dari target 70 sampel. Sampai dengan Triwulan 3 ini sampel yang telah diuji sebanyak 121 sampel atau 172,86% dari target tahunan dan jika dibandingkan dengan target Triwulan 3 telah tercapai 246,94%.

B. Perbandingan Capaian Kinerja (2023, Renstra dan UPT Payau)

Realisasi pada Triwulan 3 2023 sebesar 86 sampel sehingga perbandingan dengan capaian sekarang triwulan 3 2024 sebesar 145,83%. Indikator kinerja ini tidak terdapat pada Renstra 2020-2024. Perbandingan capaian AMR dengan UPT Payau lainnya dapat dilihat pada tabel berikut:

Tabel 34. Perbandingan capaian AMR UPT Payau DJPB

No.	UPT	Target	Capaian s/d TW 3	% Capaian
1	BBPBAP Jepara	100	172,86	172,86
2	BPBAP Situbondo	100	125	125,00
3	BPBAP Takalar	100	168,57	168,57
4	BPBAP Ujung Batee	100	71,43	71,43

C. Analisa Keberhasilan/Kegagalan

Selama Triwulan 3, laboratorium MKHA tidak melakukan monitoring dan pengujian AMR karena fokus pada akreditasi dan monitoring kesehatan ikan dan lingkungan di Jawa Tengah – Yogyakarta.

D. Analisis atas Efisiensi penggunaan sumberdaya

Anggaran kegiatan uji sampel AMR tahun 2024 sebesar Rp. 62.150.000,- dengan realisasi anggaran hingga Triwulan 3 sebesar Rp. 59.035.639,-.

E. Rekomendasi perbaikan kinerja yang telah dilaksanakan

Melaksanakan perencanaan monitoring AMR diwilayah Jawa Tengah.

F. Rencana tindak lanjut triwulan selanjutnya

Rencana aksi triwulan selanjutnya adalah melakukan monitoring di Kota yang telah ditentukan oleh DJPB.

3.2.6 SS.6 Tata Kelola Pemerintahan yang Baik di BBPBAP Jepara

12. Indikator Kinerja Manajerial 12 : Indeks Profesionalitas Aparatur Sipil Negara (ASN) BBPBAP Jepara (Persen)

Profesionalitas adalah kualitas para anggota profesi terhadap profesinya serta derajat pengetahuan dan keahlian yang mereka miliki untuk melakukan tugas-tugasnya. Indeks Profesionalitas ASN adalah ukuran statistik yang menggambarkan kualitas ASN berdasarkan kesesuaian kualifikasi, kompetensi, kinerja, dan kedisiplinan pegawai ASN dalam melaksanakan tugas jabatan (Permen PAN dan RB No. 38 Tahun 2018). Nilai diukur setiap tahun dengan menggunakan 4 (empat) dimensi, meliputi :

- a. Kualifikasi (25%);
- b. Kompetensi (40%);
- c. Kinerja (30%); dan
- d. Disiplin (5%).

BBPBAP Jepara pada periode Triwulan 3 ini telah berupaya untuk meningkatkan pencapaian IP ASN dengan cara memberikan kesempatan ASN untuk meningkatkan kompetensinya sesuai dengan kebutuhan organisasi. Selain itu didukung pula dengan capaian kinerja individu melalui penilaian prestasi kerja PNS dan pembinaan terhadap setiap PNS agar menjalankan tugasnya sesuai dengan kode etik. Indikator kinerja ini tidak memiliki alokasi anggaran khusus.

Tabel 35. Indeks Profesionalitas Aparatur Sipil Negara (ASN) BBPBAP Jepara

Nama SS	Tata Kelola Pemerintahan yang Baik Lingkup BBPBAP Jepara							
Nama Indikator	IKM.12 Indeks Profesionalitas Aparatur Sipil Negara (ASN) BBPBAP Jepara (Persen)							
TW 3 2024			TW 3 2023		Tahun 2024		RENSTRA	
Target	Realisasi	% Capaian	Realisasi	2023 / 2024	Target	% Capaian	Target	% Capaian
Semesteran	Semesteran	Semesteran	Semesteran	Semesteran	85	Semesteran	76	Semesteran

A. Capaian sampai dengan Triwulan 3 Tahun 2024

Indikator Kinerja IP ASN pada Triwulan 3 tidak dilakukan pengukuran, dan akan dihitung kembali pada triwulan 4 karena bersifat semesteran.

B. Perbandingan Capaian Kinerja (2023, Renstra dan UPT DJPB)

Capaian IP ASN Triwulan 3 ini tidak dapat dibandingkan dikarenakan pengukuran indikator kinerja dilakukan secara semesteran atau pada semester 2 dan 4.

C. Analisa Keberhasilan/Kegagalan

Meskipun tidak dilakukan pengukuran, namun periode Triwulan 3 telah dilakukan sosialisasi dengan tujuan adanya peningkatan pemahaman kepada seluruh ASN tentang pentingnya capaian nilai IP ASN. Selain itu telah memberikan kesempatan untuk mengikuti kegiatan pelatihan online melalui E-Milea.

D. Rekomendasi perbaikan kinerja yang telah dilaksanakan

Rekomendasi yang dilakukan adalah melakukan sosialisasi kepada seluruh pegawai tentang perlunya untuk melaksanakan pengembangan kompetensi (diklat, seminar, workshop, bimtek, sosialisasi).

E. Rencana tindak lanjut triwulan selanjutnya

Melakukan sosialisasi terkait adanya bimtek/pelatihan yang mampu menaikkan nilai IP ASN kepada seluruh pegawai dan mendampingi pegawai dalam penginputan pada aplikasi e-pegawai.

13. Indikator Kinerja Manajerial 13 : Hasil Penilaian Pembangunan Zona Integritas menuju Wilayah Bebas dari Korupsi (Nilai)

Pembangunan Zona Integritas mencakup dua komponen, yaitu pengungkit dan hasil. Komponen pengungkit merupakan aspek tata Kelola internal unit kerja dan komponen hasil merupakan bagaimana stakeholder merasakan dampak/hasil dari perubahan yang telah dilakukan pada area pengungkit. Program Manajemen Perubahan, Penataan Tatalaksana, Penataan Manajemen SDM, Penguatan Akuntabilitas Kinerja, Penguatan Pengawasan, dan Peningkatan Kualitas Pelayanan Publik merupakan komponen pengungkit yang diharapkan dapat menghasilkan

sasaran pemerintahan yang bersih dan akuntabel serta kualitas pelayanan publik yang prima. Pada area pengungkit terdiri dari dua aspek, yaitu pemenuhan dan reform.

Dalam pembangunan Zona Integritas Menuju Wilayah Bebas dari Korupsi dan WBBM, fokus pelaksanaan reformasi birokrasi tertuju pada dua sasaran utama, yaitu:

1. Terwujudnya Pemerintahan yang Bersih dan Akuntabel
2. Kualitas Pelayanan Publik yang prima

Unit kerja kerja yang telah membangun Zona Integritas (ZI) selanjutnya akan dilakukan evaluasi oleh Tim Penilai Internal (TPI). Pelaksanaan evaluasi dengan pengisian Lembar Kerja Evaluasi (LKE) berdasarkan PERMENPAN RB No.90 Tahun 2021. Indikator kinerja ini tidak memiliki alokasi anggaran khusus.

Tabel 36. Hasil Penilaian Pembangunan Zona Integritas menuju Wilayah Bebas dari Korupsi

Nama SS	Tata Kelola Pemerintahan yang Baik Lingkup BBPBAP Jepara							
Nama Indikator	IKM.13 Hasil Penilaian Pembangunan Zona Integritas menuju Wilayah Bebas dari Korupsi (Nilai)							
TW 3 2024			TW 3 2023		Tahun 2024		RENSTRA	
Target	Realisasi	% Capaian	Realisasi	2023 / 2024	Target	% Capaian	Target	% Capaian
Tahunan	Tahunan	Tahunan	Tahunan	Tahunan	76	Tahunan	79	Tahunan

Berdasarkan target yang ditentukan pada Indikator Kinerja Hasil Penilaian Pembangunan Zona Integritas menuju Wilayah Bebas dari Korupsi adalah sebesar 76. Namun penilaian ini akan dilakukan di akhir Periode atau di triwulan 4 oleh Tim Penilai Inspektorat Jenderal atau dari MenPan RB. Proses Pembangunan Zona Integritas di BBPBAP Jepara telah sering disosialisasikan kepada seluruh pegawai, dikarenakan penerapan dan perwujudan WBBM merupakan kewajiban seluruh pegawai untuk melaksanakannya. Pelaksanaan WBBM yang terdiri dari 6 (enam) area perubahan sangat ditunjang dengan pemenuhan dokumen dan harus dilakukan update data dokumen. Hal tersebut yang masih menjadi kendala untuk melakukan update data dokumen WBBM. Rekomendasi yang diberikan adalah melakukan sosialisasi dan penyampaian informasi tentang perlunya meningkatkan capaian nilai WBBM lingkup BBPBAP Jepara kepada seluruh pegawai melalui apel pagi. Sedangkan rencana aksi akan melakukan pertemuan secara rutin kepada Tim Zona Integritas untuk melakukan update data dokumen WBBM.

14. Indikator Kinerja Manajerial 14 : Persentase Penyelesaian Laporan Hasil Pemeriksaan (LHP) Badan Pemeriksa Keuangan Satker BBPBAP Jepara (Persen)

Siklus akhir dari pelaksanaan pengelolaan anggaran adalah pertanggungjawaban yang diawali dari Perencanaan, Pelaksanaan, Pengawasan dan

Pertanggungjawaban. Pertanggungjawaban Keuangan Negara adalah kewajiban Pemerintah untuk melaksanakan pengelolaan keuangan negara secara tertib, taat pada peraturan perundang-undangan, efisien, ekonomis, efektif, dan transparan, dengan memperhatikan rasa keadilan dan kepatutan. Hal ini didasarkan pada peraturan yang telah ditetapkan dalam Undang-undang Nomor 17 Tahun 2003 tentang Keuangan Negara dan Undang-undang Nomor 1 Tahun 2004 tentang Perbendaharaan.

Tabel 37. Persentase Penyelesaian Laporan Hasil Pemeriksaan (LHP) Badan Pemeriksa Keuangan Satker BBPBAP Jepara

Tata Kelola Pemerintahan yang Baik Lingkup BBPBAP Jepara								
Nama SS	Tata Kelola Pemerintahan yang Baik Lingkup BBPBAP Jepara							
Nama Indikator	IKM.14 Persentase Penyelesaian Laporan Hasil Pemeriksaan (LHP) Badan Pemeriksa Keuangan Satker BBPBAP Jepara (Persen)							
TW 3 2024			TW 3 2023		Tahun 2024		RENSTRA	
Target	Realisasi	% Capaian	Realisasi	2023 / 2024	Target	% Capaian	Target	% Capaian
Tahunan	Tahunan	Tahunan	Tahunan	Tahunan	100	Tahunan	100	Tahunan

Badan Pemeriksa Keuangan telah melaksanakan pemeriksaan pada triwulan 1, yang dilaksanakan pada tanggal 21-23 Februari 2024 di BBPBAP Jepara dengan fokus pemeriksaan BLU dan pada tanggal 1 Maret 2024 di Bantul DI. Yogyakarta guna pemeriksaan bantuan sarana prasarana bioflok 2023. Namun, perhitungan dari hasil pemeriksaan ini akan disampaikan di akhir periode.

Indikator kinerja ini tidak memiliki alokasi anggaran khusus. Target Penyelesaian LHP BPK ditetapkan di akhir periode atau triwulan 4 dengan target 100%.

15. Indikator Kinerja Manajerial 15 : Nilai PM SAKIP BBPBAP Jepara (Nilai)

Sistem akuntabilitas kinerja instansi pemerintah (SAKIP) merupakan penerapan manajemen kinerja pada sektor publik yang sejalan dan konsisten dengan penerapan reformasi birokrasi, yang berorientasi pada pencapaian outcomes dan upaya untuk mendapatkan hasil yang lebih baik. Usaha-usaha penguatan akuntabilitas kinerja dan sekaligus peningkatannya, dilakukan antara lain melalui Evaluasi Akuntabilitas Kinerja Instansi Pemerintah (AKIP). AKIP adalah perwujudan kewajiban suatu instansi pemerintah untuk mempertanggungjawabkan keberhasilan dan kegagalan pelaksanaan misi organisasi dalam mencapai sasaran dan tujuan yang telah ditetapkan melalui sistem pertanggungjawaban secara periodik. Evaluasi dan penilaian SAKIP dilakukan atas komponen-komponen SAKIP sesuai dengan Peraturan Presiden Republik Indonesia Nomor 29 Tahun 2014 tentang Sistem Akuntabilitas Kinerja Instansi Pemerintah. Pada peraturan tersebut disebutkan bahwa

komponen SAKIP terdiri dari rencana strategis, perjanjian kinerja, pengukuran kinerja, pengelolaan data kinerja, pelaporan kinerja, dan review dan evaluasi kinerja.

Tabel 38. Nilai PM SAKIP BBPBAP Jepara

Nama SS	Tata Kelola Pemerintahan yang Baik Lingkup BBPBAP Jepara							
Nama Indikator	IKM.15		Nilai PM SAKIP BBPBAP Jepara (Nilai)					
	TW 3 2024		TW 3 2023		Tahun 2024		RENSTRA	
Target	Realisasi	% Capaian	Realisasi	2023 / 2024	Target	% Capaian	Target	% Capaian
Tahunan	Tahunan	Tahunan	Tahunan	Tahunan	82	Tahunan	94	Tahunan

Pada tanggal 2 – 5 Juli 2024 telah dilaksanakan Penilaian Mandiri SAKIP lingkup DJPB di Kota Karawang, Jawa Barat. Kegiatan tersebut berdasarkan Undangan dari DJPB Nomor: B.4162/DJPB.1/TU.330/VI/2024. Pada kegiatan tersebut telah dilaksanakan penilaian mandiri oleh masing-masing UPT dengan cara mengisi dan melengkapi data dukung pada Lembar Kerja Evaluasi (LKE) yang tersedia pada aplikasi kinerjaku. Penilaian sendiri dilaksanakan oleh tim Program DJPB serta Inspektorat Jenderal. Namun, indikator kinerja ini belum memiliki capaian karena akan dilakukan perhitungan pada akhir tahun dan menunggu surat resmi hasil capaian PM SAKIP. Indikator kinerja ini tidak memiliki alokasi anggaran khusus.



Gambar 16. Penilaian Mandiri SAKIP lingkup DJPB di Karawang

16. Indikator Kinerja Manajerial 16 : Persentase Jumlah Rekomendasi Hasil Pengawasan yang Dimanfaatkan untuk Perbaikan Kinerja Lingkup BBPBAP Jepara (Persen)

Persentase jumlah rekomendasi hasil pengawasan lingkup BBPBAP Jepara yang dokumen tindak lanjutnya telah tuntas dihitung berdasarkan hasil dokumen tindak lanjut yang telah tuntas diselesaikan dibandingkan dengan jumlah temuan hasil pengawasan yang dilakukan dalam satuan persen (%). Target Persentase tindak lanjut rekomendasi hasil pengawasan lingkup BBPBAP Jepara ditetapkan sebesar 80%.

Tabel 39. Persentase Jumlah Rekomendasi Hasil Pengawasan yang Dimanfaatkan untuk Perbaikan Kinerja Lingkup BBPBAP Jepara

Nama SS	Tata Kelola Pemerintahan yang Baik Lingkup BBPBAP Jepara							
Nama Indikator	IKM.16	Persentase Jumlah Rekomendasi Hasil Pengawasan yang Dimanfaatkan untuk Perbaikan Kinerja Lingkup BBPBAP Jepara (Persen)						
	TW 3 2024		TW 3 2023		Tahun 2024		RENSTRA	
Target	Realisasi	% Capaian	Realisasi	2023 / 2024	Target	% Capaian	Target	% Capaian
80	97,87	122,34	100,00	97,87	80	122,34	60	61,31

A. Capaian sampai dengan Triwulan 3 Tahun 2024

Pada Triwulan 3 ini jumlah rekomendasi hasil pengawasan oleh Inspektorat Jenderal KKP telah berhasil ditindaklanjuti sebesar 97,87%. Sehingga, jika dibandingkan dengan target Triwulan 3 maupun tahunan maka tercapai 122,34%.

B. Perbandingan Capaian Kinerja (2023, Renstra dan UPT Payau)

Jika dibandingkan dengan capaian 2023 dan target renstra maka capaian Triwulan 3 2024 ini telah melampaui target. Sementara, jika dibandingkan dengan UPT DJPB dapat dilihat pada Surat Dinas DJPB No. B.6964/DJPB.1/HP.620/X/2024, Perihal "Capaian IKU "Persentase Jumlah Rekomendasi Hasil Pengawasan yang Dimanfaatkan Untuk Perbaikan Kinerja Lingkup DJPB" Triwulan 3 Tahun 2024".

Lampiran Surat Dinas
Nomor : B.6964/DJPB.1/HP.620/X/2024
Tanggal : 11 Oktober 2024

Data Capaian IKU "Persentase Jumlah Rekomendasi Hasil Pengawasan yang Dimanfaatkan Untuk Perbaikan Kinerja Lingkup KKP" Triwulan III Tahun 2024

No	Unit Kerja	Capaian IKU
1	Setditjen Perikanan Budi Daya	80,95%
2	Direktorat Ikan Air Laut	88,57%
3	Direktorat Rumput Laut	74,07%
4	Direktorat Ikan Air Tawar	100,00%
5	Direktorat Ikan Air Payau	100,00%
6	BBPBAP Jepara	97,87%
7	BBPBL Lampung	92,68%
8	BBPBAT Sukabumi	100,00%
9	BPBAP Situbondo	85,71%
10	BPBAP Takalar	95,12%
11	BPBAT Sungai Gelam	80,00%
12	BPBAT Mandiangin	80,36%
13	BPBL Batam	100,00%
14	BPBL Lombok	96,00%
15	BPBL Ambon	100,00%
16	BPBAP Ujung Batee	100,00%
17	BPBAT Tatelu	100,00%
18	BLUPPB Karawang	95,89%
19	BPIUUK Karangasem	100,00%
20	BPKIL Serang	100,00%

Gambar 17. Screenshot capaian IKU rekomendasi hasil pengawasan DJPB TW 3

C. Analisis atas Efisiensi penggunaan sumberdaya

Tidak ada alokasi anggaran khusus untuk indikator kinerja ini.

D. Rencana tindak lanjut triwulan selanjutnya

Rencana aksi triwulan berikutnya adalah tetap mengupayakan penyelesaian rekomendasi pengawasan oleh itjen (jika ada).

17. Indikator Kinerja Manajerial 17 : Unit Kerja yang Menerapkan Inovasi Pelayanan Publik (Unit)

Pusat Layanan Terpadu Balai Besar Perikanan Budidaya Air Payau (BBPBAP) Jepara merupakan pintu layanan utama bagi pengunjung yang berkeinginan untuk memperoleh suatu informasi mengenai kegiatan khususnya berkaitan dengan Perikanan Budi daya Air Payau. Layanan Administrasi, Layanan Produk dan Layanan Jasa, merupakan 3 jenis layanan yang ada di BBPBAP. Tidak ada alokasi anggaran khusus untuk indikator kinerja ini.

Tabel 40. Unit Kerja yang Menerapkan Inovasi Pelayanan Publik

Nama SS	Tata Kelola Pemerintahan yang Baik Lingkup BBPBAP Jepara							
Nama Indikator	IKM.17		Unit Kerja yang Menerapkan Inovasi Pelayanan Publik (Unit)					
TW 3 2024			TW 3 2023		Tahun 2024		RENSTRA	
Target	Realisasi	% Capaian	Realisasi	2023 / 2024	Target	% Capaian	Target	% Capaian
Tahunan	Tahunan	Tahunan	Tahunan	Tahunan	1	Tahunan	1	Tahunan

Kegiatan Inovasi Pelayanan Publik Lingkup BBPBAP Jepara ini merupakan IKU dengan terget tahunan, dimana untuk tahun 2024 inovasi yang diterapkan yakni pengembangan aplikasi Silubay. Capaian kinerja kegiatan ini pada Triwulan 3 adalah 0 sesuai dengan target, dimana kegiatan ini ditetapkan di akhir tahun. Rencana kinerja selanjutnya adalah melakukan evaluasi pengembangan aplikasi.

18. Indikator Kinerja Manajerial 18 : Nilai Indikator Kinerja Pelaksanaan Anggaran (IKPA) BBPBAP Jepara (Nilai)

Indikator Kinerja Pelaksanaan Anggaran (IKPA) menjadi ukuran evaluasi kinerja pelaksanaan anggaran yang memuat 8 indikator dan mencerminkan aspek kualitas perencanaan anggaran, kualitas pelaksanaan anggaran dan kualitas hasil pelaksanaan anggaran. Pengukuran kinerja pelaksanaan anggaran yang dilakukan dengan menggunakan variabel yang terkait dengan pelaksanaan anggaran sebagai indikatornya dengan dasar hukum Peraturan Direktur Jenderal Perbendaharaan Nomor PER-5/PB/2022 Tentang Petunjuk Teknis Penilaian Indikator Kinerja Pelaksanaan Anggaran Belanja Kementerian Negara / lembaga.

Tabel 41. Indikator Kinerja Pelaksanaan Anggaran (IKPA) BBPBAP Jepara

Nama SS	Tata Kelola Pemerintahan yang Baik Lingkup BBPBAP Jepara							
Nama Indikator	IKM.18		Nilai Indikator Kinerja Pelaksanaan Anggaran (IKPA) BBPBAP Jepara (Nilai)					
TW 3 2024			TW 3 2023		Tahun 2024		RENSTRA	
Target	Realisasi	% Capaian	Realisasi	2023 / 2024	Target	% Capaian	Target	% Capaian
Semesteran	Semesteran	Semesteran	Semesteran	Semesteran	94	Semesteran	92	Semesteran

Target Nilai IKPA pada BBPBAP Jepara pada Tahun 2024 ditetapkan sebesar 83 untuk semester 1 dan 93,76 untuk semester 2. Pada Triwulan 3 ini capaian nilai IKPA tidak dilakukan pengukuran. Untuk indikator kinerja IKPA ini tidak ada alokasi anggaran khusus.

19. Indikator Kinerja Manajerial 19 : Nilai Kinerja Anggaran (NKA) Lingkup BBPBAP Jepara (Nilai)

Kinerja adalah prestasi kerja berupa keluaran suatu kegiatan atau hasil dari suatu program dengan kuantitas dan kualitas terukur. Pengukuran dan evaluasi kinerja selanjutnya disebut evaluasi kinerja adalah proses untuk menghasilkan informasi capaian kinerja yang telah ditetapkan dalam dokumen RKA-KL.

Nilai Kinerja Anggaran (NKA) BBPBAP Jepara pada tahun 2024 di tetapkan sebesar 86. Nilai indikator ini akan dihitung realisasinya pada akhir periode. Selanjutnya, BBPBAP Jepara akan terus berupaya untuk senantiasa tertib dan konsisten dalam penggunaan dan pengajuan pembayaran sesuai rencana anggaran yang telah ditetapkan di awal tahun.

Tabel 42. Nilai Kinerja Anggaran (NKA) Lingkup BBPBAP Jepara

Nama SS	Tata Kelola Pemerintahan yang Baik Lingkup BBPBAP Jepara							
Nama Indikator	IKM.19		Nilai Kinerja Anggaran (NKA) Lingkup BBPBAP Jepara (Nilai)					
TW 3 2024			TW 3 2023		Tahun 2024		RENSTRA	
Target	Realisasi	% Capaian	Realisasi	2023 / 2024	Target	% Capaian	Target	% Capaian
Tahunan	Tahunan	Tahunan	Tahunan	Tahunan	86	Tahunan	90	Tahunan

Nilai NKA pada BBPBAP Jepara pada Tahun 2024 ditetapkan sebesar 86 dan diukur di akhir tahun. Sehingga pada Triwulan 3 ini tidak ada capaian untuk IKU Nilai NKA, sehingga tidak ada perbandingan dengan UPT lain. Dan untuk IKU NKA ini tidak ada alokasi anggaran khusus.

20. Indikator Kinerja Manajerial 20 : Tingkat Kepatuhan Pengadaan Barang/Jasa BBPBAP Jepara (Persen)

Pengadaan Barang/Jasa Pemerintah yang selanjutnya disebut dengan Pengadaan Barang/Jasa adalah kegiatan untuk memperoleh Barang/ Jasa yang

prosesnya dimulai dari perencanaan kebutuhan sampai diselesaikannya seluruh kegiatan. Dalam hal ini proses yang dimaksud diatur dalam Peraturan Presiden RI Nomor 16 Tahun 2018 Tentang Pengadaan Barang/Jasa Pemerintah beserta perubahan dan aturan turunannya.

Tingkat kepatuhan Pengadaan Barang Jasa diukur berdasarkan pelaksanaan beberapa unsur kegiatan yaitu tingkat kepatuhan dalam mengumumkan Rencana umum pengadaan, tingkat kepatuhan penggunaan aplikasi SPSE, tingkat kepatuhan pelaporan dan tingkat kepatuhan pemenuhan kesesuaian tahap pelaksanaan kegiatan pengadaan barang dan jasa.

Proses pengadaan barang dan jasa pada BBPBAP Jepara ditangani oleh beberapa unsur personil yang terdiri dari Kuasa Pengguna Anggaran, Pejabat Pembuat Komitmen, Operator SIRUP, Kelompok Kerja Unit Layanan Pengadaan, Operator Pembayaran, dan Pejabat Penandatanganan Surat Perintah Membayar.

Tabel 43. Tingkat Kepatuhan Pengadaan Barang/Jasa lingkup BBPBAP Jepara

Nama SS	Tata Kelola Pemerintahan yang Baik Lingkup BBPBAP Jepara							
Nama Indikator	IKM.20		Tingkat Kepatuhan Pengadaan Barang/Jasa BBPBAP Jepara (Persen)					
TW 3 2024			TW 3 2023		Tahun 2024		RENSTRA	
Target	Realisasi	% Capaian	Realisasi	2023 / 2024	Target	% Capaian	Target	% Capaian
Tahunan	Tahunan	Tahunan	Tahunan	Tahunan	80	Tahunan	-	-

Nilai tingkat kepatuhan pengadaan barang dan jasa pada BBPBAP Jepara pada tahun 2024 ditetapkan sebesar 80%. Nilai indikator ini akan dilakukan penghitungan pada akhir tahun kegiatan 2024 atau pada triwulan IV. Dan tidak ada alokasi anggaran khusus untuk kegiatan ini.

21. Indikator Kinerja Manajerial 21 : Tingkat Kepatuhan Pengelolaan BMN BBPBAP Jepara (Persen)

Barang Milik Negara (BMN) adalah semua barang yang dibeli atau diperoleh atas beban Anggaran Pendapatan dan Belanja Negara atau berasal dari perolehan lainnya yang sah. BMN meliputi barang yang dibeli atau diperoleh atas beban Anggaran Pendapatan dan Belanja Negara dan barang yang berasal dari perolehan lainnya yang sah. Pengelolaan BMN dilaksanakan berdasarkan asas fungsional, kepastian hukum, transparansi, efisiensi, akuntabilitas, dan kepastian nilai. Pengelolaan BMN meliputi Perencanaan dan penganggaran, Pengadaan, Penggunaan, Pemanfaatan, Pengamanan dan pemeliharaan, Penilaian, Pemindahtanganan, Pemusnahan, Penghapusan, Penatausahaan, Pembinaan, pengawasan dan pengendalian.

Tabel 44. Tingkat Kepatuhan Pengelolaan Barang Milik Negara BBPBAP Jepara

Nama SS	Tata Kelola Pemerintahan yang Baik Lingkup BBPBAP Jepara							
Nama Indikator	IKM.21		Tingkat Kepatuhan Pengelolaan BMN BBPBAP Jepara (Persen)					
TW 3 2024			TW 3 2023		Tahun 2024		RENSTRA	
Target	Realisasi	% Capaian	Realisasi	2023 / 2024	Target	% Capaian	Target	% Capaian
Tahunan	Tahunan	Tahunan	Tahunan	Tahunan	80	Tahunan	-	-

Indikator kinerja Tingkat Pengelolaan BMN BBPBAP Jepara pada tahun 2024 ini ditetapkan sebesar 80%. Nilai indikator ini pada Triwulan 3 belum dilakukan perhitungan nilai dan akan dilakukan perhitungan pada akhir periode atau pada triwulan IV. Tidak ada alokasi anggaran khusus untuk kegiatan ini.

Pada triwulan 3 ini aksi yang telah dilaksanakan adalah telah dilakukan penyusunan Rencana Kebutuhan BMN Tahun Anggaran 2026 yang dilaksanakan di Kota Mataram, NTB pada tanggal 10-13 September 20224.



Gambar 18. Pelaksanaan RKBMN di Lombok

22. Indikator Kinerja Manajerial 22 : Persentase Jumlah Pemberitaan Netral dan Positif Terhadap Total Pemberitaan Tentang Sub Sektor Perikanan Budi Daya Lingkup BBPBAP Jepara (Persen)

Berdasarkan Peraturan Menteri Kelautan dan Perikanan Nomor 44/PERMEN-KP/2016 tentang Penyelenggaraan Kehumasan di Lingkungan KKP, kegiatan kehumasan yang dilaksanakan, dirancang dan disusun untuk mewujudkan keterbukaan, itikad baik, kerja sama, dan hubungan yang baik serta bermanfaat antara BBPBAP Jepara dan pihak lain dan membantu untuk responsif atas informasi yang beredar guna mewujudkan citra positif balai. IKU ini merupakan adalah persentase berita dengan tendensi netral dan positif tentang sektor kelautan dan perikanan yang dihadirkan melalui media massa dalam dalam bentuk online, cetak dan audio visual dalam kurun periode triwulanan. Secara langsung atau tidak langsung bermanfaat

memberikan informasi secara timbal balik kepada Balai khususnya mengenai penilaian pers atas kondisi-kondisi lapangan sektor kelautan dan perikanan yang terekam dan dipublikasikan melalui media.

Tabel 45. Persentase Jumlah Pemberitaan Netral dan Positif Terhadap Total Pemberitaan Tentang Sub Sektor Perikanan Budi Daya Lingkup BBPBAP Jepara

Nama SS		Tata Kelola Pemerintahan yang Baik Lingkup BBPBAP Jepara						
Nama Indikator	IKM.22	Persentase Jumlah Pemberitaan Netral dan Positif Terhadap Total Pemberitaan Tentang Sub Sektor Perikanan Budi Daya Lingkup BBPBAP Jepara (Persen)						
		TW 3 2024		TW 3 2023		Tahun 2024		RENSTRA
Target	Realisasi	% Capaian	Realisasi	2023 / 2024	Target	% Capaian	Target	% Capaian
86	100,00	116,28	100,00	100,00	86	116,28	-	-

A. Capaian sampai dengan Triwulan 3 Tahun 2024

Informasi tentang sektor kelautan dan perikanan terkait pemberitaan di media sosial perihal kegiatan yang dilaksanakan oleh BBPBAP Jepara pada Triwulan 3 Tahun 2024 rata-rata adalah berita positif. Sehingga tidak terdapat informasi terkait pemberitaan negatif (100 % berita positif).

B. Perbandingan Capaian Kinerja (2023 dan Renstra)

Dibandingkan dengan capaian Triwulan 3 tahun 2023 sama yakni 100%. Indikator ini belum terdapat pada Renstra 2020-2024, sehingga indikator ini belum dapat dibandingkan dengan target Renstra.

C. Analisa Keberhasilan/Kegagalan

Berita/informasi positif tersebut adalah tentang keberhasilan kegiatan balai, antara lain: 1). Peresmian Kluster Tambak Udang – Langkat; 2). Bimbingan teknis bioflok

Tabel 46. Link Berita Tentang BBPBAP Jepara

No.	Link (Judul Berita)	Jenis Berita	
		Positif/Netral	Negatif
Juli			
1	https://www.kompasiana.com/m98492/668e4595c925c44dfb408802/kepala-bbpbap-jepara-paparkan-perikanan-budidaya-di-unisnu-jepara	1	
2	https://www.kompasiana.com/m98492/668b724434777c65c8513da2/partisipasi-bbpbap-jepara-di-apa-2024	1	
3	https://www.rri.co.id/daerah/838911/pemkab-langkat-terima-bantuan-kluster-budidaya-udang	1	
4	https://radarkudus.jawapos.com/jepara/694864574/dukung-pengembangan-budidaya-bandeng-di-jepara-pln-uik-tanjung-jati-b-resmikan-sekretariat-dan-rumah-edukasi-pokdakan	1	
5	https://radarkudus.jawapos.com/nasional/694866100/pln-uik-tanjung-jati-b-resmikan-sekretariat-dan-rumah-edukasi-pokdakan-di-ujungwatu-jepara	1	



6	https://www.kompasiana.com/m98492/66950ddfc925c403261fd3a2/panen-perdana-ikan-bandeng-kolaborasi-bbbpap-jepara-dan-csr-pt-bhumi-jati-powe	1	
7	https://www.teritorial24.com/binjai-langkat/29484513/peresmian-klaster-budidaya-udang-vaname-intensif-oleh-pj-bupati-langkat-faisal-hasrimy-untuk-tingkatkan-kesejahteraan-masyarakat	1	
8	https://sumutpos.jawapos.com/sumatera-utara/2374881372/resmikan-klaster-budidaya-udang-vaname-pj-bupati-langkat-berharap-bisa-jadi-destinasi-wisata	1	
9	https://diskanla.langkatkab.go.id/bantuan-klaster-budidaya-udang-kepada-pemerintah-kabupaten-langkat-pj-bupati-langkat-h-m-faisal-hasrimy-ap-m-ap/	1	
10	https://suarapersada.com/pj-bupati-langkat-resmikan-klaster-budidaya-udang-vaname-intensif/	1	
11	https://suarapersada.com/pj-bupati-langkat-diwakili-sekdakab-ajak-masyarakat-sukseskan-budidaya-udang/	1	
12	https://www.kitakini.news/news/13045/kementerian-kelautan-dan-perikanan-beri-bantuan-klaster-budidaya-udang-di-langkat/	1	
13	https://www.kompasiana.com/m98492/668e3aee34777c1ac507c0e2/bimtek-budidaya-bioflok-bagi-pembudidaya-wonosobo	1	
Agustus			
14	https://kumparan.com/abdul-salam-atjo/tambak-udang-sistem-silvofishery-dikunjungi-orang-jepang-23JWdeRtF7I/4	1	
15	https://kompasiana.com/m98492/66bad88934777c61be0ae8f2/upskilling-dang-reskilling-guru-smk-di-bbbpap-jepara	1	
16	https://www.kompasiana.com/m98492/66b632f2c925c45d0210b003/bbbpap-jepara-berdzikir	1	
17	https://nasional.kompas.com/read/2024/08/17/18473551/sokong-usaha-masyarakat-kementerian-kp-perkuat-kinerja-keuangan-blu?lgm_method=google&google_btn=onetap	1	
18	https://www.kompasiana.com/m98492/66b9c35c34777c6cf90d56e2/belajar-bahasa-isyarat-indonesia-bagi-pegawai-bbbpap-jepara	1	
19	https://infojateng.id/read/53399/raih-peringkat-pertama-penghargaan-dari-kppn-kudus-ini-pesan-kapolres-jepara/	1	
20	https://www.kompasiana.com/m98492/66c04221c925c40d4e4643f2/upacara-peringatan-dirgahayu-republik-indonesia-ke-79	1	
September			
21	https://kkp.go.id/djpb/dorong-keberhasilan-bioflok-di-pati-dengan-bimtek-budidaya-ikan-Gvk0/detail.html	1	
22	https://www.radarsuara.com/berita/1726200229/pemerintah-dorong-ketahanan-pangan-melalui-program-budidaya-ikan-dengan-sistem-bioflok	1	
23	https://sippn.menpan.go.id/berita/141421/balai-besar-perikanan-budidaya-air-payau-jepara/dorong-keberhasilan-bioflok-di-pati-dengan-bimtek-budidaya-ikan	1	
24	https://www.rri.co.id/jawa-tengah/bisnis/965808/teliti-dan-sabar-kiat-sukses-budidaya-ikan-sistem-bioflok	1	
25	https://jatengprov.go.id/beritadaerah/hasil-ikan-lele-di-mliwis-cepogo-sangat-menggembirakan/	1	
Jumlah		25	0

Tabel 47. Rincian capaian pemberitaan lingkup BBPBAP Jepara

No.	Indikator Kinerja	Bulan	Total Pemberitaan Sub Sektor Perikanan Budidaya	Jumlah Pemberitaan Netral dan Positif	% Capaian TW 3
1	Persentase Jumlah Pemberitaan Netral dan Positif Terhadap Total Pemberitaan Tentang Sub Sektor Perikanan Budi Daya Lingkup BBPBAP Jepara (Persen)	Juli	13	13	100
		Agustus	7	7	100
		September	5	5	100
Jumlah			25	25	100

D. Analisis atas Efisiensi penggunaan sumberdaya

Tidak ada alokasi anggaran khusus untuk indikator kinerja ini.

E. Rekomendasi perbaikan kinerja yang telah dilaksanakan

Telah melakukan publikasi kegiatan positif balai melalui media sosial.

F. Rencana tindak lanjut triwulan selanjutnya

Melakukan publikasi kegiatan positif balai melalui media sosial

23. Indikator Kinerja Manajerial 23 : Persentase Jumlah Pelaku Usaha Perikanan Budi Daya yang Terintegrasi KUSUKA (Persen)

Persentase pelaku usaha budi daya ikan yang terintegrasi KUSUKA, merupakan penilaian atas capaian pendataan pelaku usaha yang telah terdaftar di database dengan status submit valid dan revisi. Pendataan pelaku usaha bertujuan untuk updating data pelaku usaha budi daya ikan. Pendataan KUSUKA dihitung mulai 1 Januari s.d. 31 Desember 2024. Pengukuran capaian dilakukan akhir tahun. Perhitungan capaian Kusuka sebagai berikut:

$$\sum \text{KUSUKA} = \frac{\text{Penerima Bantuan yg Terdaftar KUSUKA}}{\text{Jumlah Total Penerima Bantuan}} \times 100\%$$

Tabel 48. Persentase Pelaku Usaha Budi Daya Ikan yang Terintegrasi KUSUKA

Nama SS	Tata Kelola Pemerintahan yang Baik Lingkup BBPBAP Jepara							
Nama Indikator	IKM.23 Persentase Jumlah Pelaku Usaha Perikanan Budi Daya yang Terintegrasi KUSUKA (Persen)							
TW 3 2024			TW 3 2023		Tahun 2024		RENSTRA	
Target	Realisasi	% Capaian	Realisasi	2023 / 2024	Target	% Capaian	Target	% Capaian
Tahunan	Tahunan	Tahunan	Tahunan	Tahunan	80	Tahunan	-	-

Indikator kinerja Persentase Jumlah Pelaku Usaha Perikanan Budi daya yang terintegrasi KUSUKA pada tahun 2024 ini ditetapkan sebesar 80%. Nilai indikator ini pada Triwulan 3 belum dilakukan perhitungan capaian dan akan dilakukan perhitungan pada akhir periode atau pada triwulan IV. Indikator kinerja ini merupakan indikator kinerja baru di tahun 2023 sehingga tidak dapat dibandingkan dengan target Renstra.

24. Indikator Kinerja Manajerial 24 : Indeks Pengelolaan Kepegawaian Lingkup BBPBAP Jepara (Indeks)

Dalam rangka penyelenggaraan manajemen PNS yang berdasarkan sistem merit, maka diperlukan pengaturan manajemen PNS. Pengaturan manajemen PNS bertujuan untuk menghasilkan PNS yang profesional, memiliki nilai dasar, etika profesi, bebas dari intervensi politik, bersih dari praktek korupsi, kolusi, dan nepotisme dalam rangka pelaksanaan tugas pelayanan publik, tugas pemerintahan, dan tugas pembangunan tertentu. Untuk mewujudkan PNS yang berintegritas moral, profesional, dan akuntabel, diperlukan penerapan kedisiplinan PNS. Penegakan disiplin dapat mendorong PNS untuk lebih produktif berdasarkan sistem karier dan sistem prestasi kerja serta berintegritas moral menjadi pertimbangan dalam pengembangan karier.

Pada tahun 2024 Kementerian Kelautan dan Perikanan telah berupaya meningkatkan kualitas sumberdaya manusia melalui peralihan dari jabatan administrasi ke jabatan fungsional. Hal tersebut bertujuan untuk menghasilkan sumberdaya manusia bidang kelautan dan perikanan yang profesional, mandiri serta kompetitif. Tidak ada alokasi anggaran khusus untuk indikator kinerja ini.

Tabel 49. Indeks Pengelolaan Kepegawaian

Nama SS	Tata Kelola Pemerintahan yang Baik Lingkup BBPBAP Jepara							
Nama Indikator	IKM.24		Indeks Pengelolaan Kepegawaian Lingkup BBPBAP Jepara (Indeks)					
TW 3 2024			TW 3 2023		Tahun 2024		RENSTRA	
Target	Realisasi	% Capaian	Realisasi	2023 / 2024	Target	% Capaian	Target	% Capaian
Tahunan	Tahunan	Tahunan	Tahunan	Tahunan	4	Tahunan	-	-

Indikator kinerja Indeks Pengelolaan Kepegawaian Lingkup BBPBAP Jepara pada tahun 2024 ini ditetapkan sebesar 4 dengan satuan indeks. Nilai indikator ini pada Triwulan 3 belum dilakukan perhitungan capaian dan akan dilakukan perhitungan pada akhir periode atau pada triwulan IV oleh Biro SDMAO DJPB.

25. Indikator Kinerja Manajerial 25 : Nilai Pengawasan Kearsipan Lingkup BBPBAP Jepara (Nilai)

Pengawasan kearsipan adalah proses kegiatan dalam menilai kesesuaian antara prinsip, kaidah dan standar kearsipan dengan penyelenggaraan kearsipan. Pengawasan terhadap penyelenggaraan kearsipan dilakukan dengan audit kearsipan dan monitoring tindaklanjut hasil pengawasan kearsipan sampai pada penegakan peraturan perundang-undangan di bidang kearsipan yang diawasi langsung oleh Arsip Nasional Republik Indonesia. Adapun maksud dan tujuan pengawasan kearsipan:

1. Untuk menyelamatkan fisik arsip maupun informasi yang terkandung didalamnya.
2. Mencegah adanya penumpukan arsip di unit kerja.

3. Memanfaatkan arsip seoptimal mungkin untuk keperluan unit kerja.
4. Memudahkan dalam melakukan pengawasan, pengamanan serta pengendalian arsip inaktif.
5. Mengurangi biaya penyimpanan, peralatan, pemeliharaan serta perawatan.

Tabel 50. Nilai Pengawasan Kearsipan BBPBAP Jepara

Nama SS	Tata Kelola Pemerintahan yang Baik Lingkup BBPBAP Jepara							
Nama Indikator	IKM.25	Nilai Pengawasan Kearsipan Lingkup BBPBAP Jepara (Nilai)						
TW 3 2024			TW 3 2023		Tahun 2024		RENSTRA	
Target	Realisasi	% Capaian	Realisasi	2023 / 2024	Target	% Capaian	Target	% Capaian
Tahunan	Tahunan	Tahunan	Tahunan	Tahunan	75	Tahunan	-	-

Indikator kinerja utama Nilai Pengawasan Kearsipan Lingkup BBPBAP Jepara pada tahun 2024 ini ditetapkan sebesar 75 poin. Nilai indikator ini akan dilakukan penghitungan pada akhir tahun kegiatan 2024 atau pada triwulan IV. Serta tidak ada alokasi anggaran khusus untuk indikator kinerja ini.

26. Indikator Kinerja Manajerial 26 : Indeks Pengelolaan Perpustakaan Lingkup BBPBAP Jepara (Indeks)

Kepuasan pengguna perpustakaan dapat diketahui dengan cara mengukur seberapa tinggi tingkat kepuasan pengguna perpustakaan dalam menerima pelayanan yang diberikan, sesuai dengan Keputusan Menteri Pendayagunaan Aparatur Negara/Reformasi Birokrasi (Kemenpan/RB) Nomor 25 Tahun 2004 tentang Pedoman Umum Penyusunan Indeks Kepuasan Masyarakat. Dengan adanya IKM, suatu perpustakaan dapat mengetahui dengan pasti dan jelas bagaimana tingkat kepuasan masyarakat atau pengguna atas pelayanan yang diberikan. IKM juga bisa dipergunakan sebagai bahan evaluasi untuk meningkatkan pelayanan yang lebih lengkap lagi pada perpustakaan. Untuk mencapai target selama periode tersebut yang harus dipenuhi adalah: Tingkat kemudahan akses; Tingkat responsive petugas; tingkat kompetensi petugas; dan Tingkat keakuratan informasi. Tidak ada alokasi anggaran khusus untuk indikator kinerja ini.

Tabel 51. Indeks Pengelolaan Perpustakaan lingkup BBPBAP Jepara

Nama SS	Tata Kelola Pemerintahan yang Baik Lingkup BBPBAP Jepara							
Nama Indikator	IKM.26	Indeks Pengelolaan Perpustakaan Lingkup BBPBAP Jepara (Indeks)						
TW 3 2024			TW 3 2023		Tahun 2024		RENSTRA	
Target	Realisasi	% Capaian	Realisasi	2023 / 2024	Target	% Capaian	Target	% Capaian
3	4,18	139,33	3,76	111,17	3	139,33	-	-

Target nilai Indeks pengelolaan perpustakaan BBPBAP Jepara tahun 2024 adalah 3 (tiga) nilai. Capaian indeks pengelolaan perpustakaan BBPBAP Jepara pada Triwulan 3 ini sebesar 4,31 atau 143,67%. Hal ini berarti mutu pelayanan perpustakaan BBPBAP Jepara sudah baik meskipun capaiannya lebih rendah dibandingkan dengan tahun 2023. Rencana aksi ke depan pengelolaan perpustakaan BBPBAP Jepara tetap dipertahankan dan ditingkatkan serta melengkapi saran prasarana penunjang lainnya.



Gambar 19. Ruang baca perpustakaan setelah penataan ulang

27. Indikator Kinerja Manajerial 27 : Persentase Layanan Perkantoran Lingkup BBPBAP Jepara (Persen)

Layanan Perkantoran adalah merupakan kegiatan layanan yang lebih bersifat pada pelayanan internal layanan jamuan rapat, layanan daya dan jasa, perawatan kendaraan dan layanan-layanan lainnya. Selain pelayanan internal dalam kegiatan Layanan Perkantoran tersebut juga menyangkut layanan eksternal seperti jamuan bagi tamu, pemberian layanan bagi mitra kerja BBPBAP Jepara.

Tabel 52. Persentase Layanan Perkantoran lingkup BBPBAP Jepara

Nama SS		Tata Kelola Pemerintahan yang Baik Lingkup BBPBAP Jepara						
Nama Indikator		IKM.27 Persentase Layanan Perkantoran Lingkup BBPBAP Jepara (Persen)						
TW 3 2024			TW 3 2023		Tahun 2024		RENSTRA	
Target	Realisasi	% Capaian	Realisasi	2023 / 2024	Target	% Capaian	Target	% Capaian
80	100,00	125,00	100,00	100,00	80	125,00	-	-

A. Capaian sampai dengan Triwulan 3 Tahun 2024

Capaian indikator layanan perkantoran selama Triwulan 3 sebesar 100%, atau telah tercapai 125,00% dari target triwulan dan tahunan 80%. Indikator kinerja ini tidak memiliki anggaran khusus.

B. Analisa Keberhasilan/Kegagalan

Capaian ini didukung oleh sebagian besar pegawai non ASN yang mampu memberikan pelayanan yang prima untuk pelayanan internal maupun eksternal.

Tabel 53. Capaian pemenuhan layanan perkantoran Triwulan 3 tahun 2024

No.	Jenis Layanan	Capaian Triwulan 3
1.	Pelayanan surat menyurat	√
2.	Pelayanan Simpel Kontek	√
3.	Pelayanan administrasi perencanaan dan keuangan	√
4.	Pelayanan pengadaan barang/jasa	√
5.	Pelayanan administrasi kepegawaian	√
6.	Pelayanan perawatan dan operasional kendaraan	√
7.	Pelayanan perawatan dan pemeliharaan jaringan listrik, air, dan internet	√
8.	Pelayanan pelaksanaan kerjasama	√
9.	Pelayanan pelaksanaan penelitian, PKL dan magang	√
10.	Pelayanan pelaksanaan bimbingan teknis	√
11.	Pelayanan jamuan tamu	√
12.	Pelayanan Bantuan benih	√

C. Perbandingan Capaian Kinerja (2023, Renstra dan UPT Payau)

Indikator kinerja ini merupakan belum terdapat pada Renstra sehingga tidak dapat dibandingkan. Sedangkan jika dibandingkan dengan capaian triwulan 3 tahun 2023 capaian indikator kinerja ini stabil tercapai 100%. Perbandingan capaian dengan UPT Payau lainnya sebagai berikut:

Tabel 54. Perbandingan capaian layanan perkantoran UPT Payau DJPB

No.	UPT	Target	Capaian s/d TW 3	% Capaian
1	BBPBAP Jepara	100	100	100,00
2	BPBAP Situbondo	100	100	100,00
3	BPBAP Takalar	100	100	100,00
4	BPBAP Ujung Batee	100	100	100,00

F. Rekomendasi perbaikan kinerja yang telah dilaksanakan

Rekomendasi yang dilakukan adalah melakukan pelayanan dengan baik kepada seluruh pelanggan dan stakeholder dari segala kalangan.

G. Rencana tindak lanjut triwulan selanjutnya

Rencana aksi selanjutnya adalah melakukan pelayanan dengan prima dan baik sehingga memberikan feedback yang baik untuk BBPBAP Jepara kedepannya.



Gambar 20. Kegiatan pelayanan perkantoran selama Triwulan 3

3.3. Kinerja Anggaran

Realisasi anggaran pada Triwulan 3 Tahun 2024 pada Balai Besar Perikanan Budi Daya Air Payau Jepara adalah sebesar Rp. 41.003.280.744,- mencapai 75,20% dari alokasi pagu anggaran sebesar Rp. 54.526.917.000,-. Jika dibandingkan dengan realisasi anggaran Triwulan 3 Tahun 2023 sebesar Rp. 32.093.985.616,- mencapai persentase 46,08%, realisasi pada Triwulan 3 2024 lebih besar secara nominal dan persentase. Peningkatan realisasi dikarenakan terdapat beberapa kegiatan yang telah dilaksanakan sejak awal tahun 2024. Serta kegiatan kluster dan bioflok yang merupakan pagu tertinggi telah realisasi beberapa paket pekerjaan.

Selama Triwulan 3 2024 kegiatan produksi pakan mandiri berjalan dengan lancar dengan pengalokasian anggaran yang tepat dan serapan melalui pengadaan barang dan jasa yang cepat. Perbandingan pagu dan realisasi anggaran BBPBAP Jepara Tahun 2024 dan Tahun 2023 pada triwulan yang sama dapat dilihat pada tabel berikut:

Tabel 55. Perbandingan pagu dan realisasi anggaran 2024 dan 2023 (Triwulan 3)

Tahun anggaran	Pagu (Rp)	Realisasi (Rp)	%
2024	54.526.917.000	41.003.280.744	75,20
2023	69.649.092.000	32.093.985.616	46,08

Catatan : Data berdasarkan update OM-SPAN per 30 September 2024 dan 2023

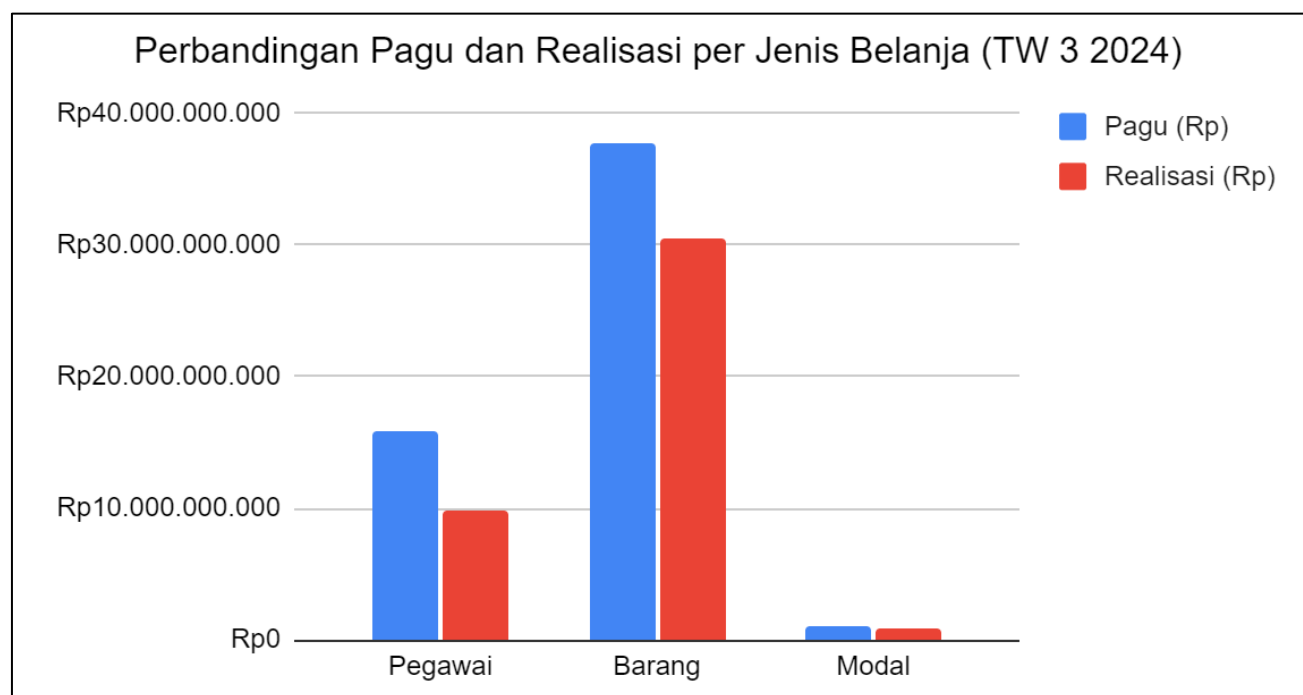


Gambar 21. Grafik Perbandingan Anggaran 2024 dengan 2023 (Triwulan 3)

Tabel 56. Perbandingan Pagu dan Realisasi Anggaran BBPBAP Jepara per Jenis Belanja Tahun 2024 dan Tahun 2023 periode Triwulan 3

No.	Jenis Belanja	s/d Triwulan 3 2024			s/d Triwulan 3 2023		
		Pagu (Rp)	Realisasi (Rp)	%	Pagu	Realisasi	%
1	Pegawai	15.808.160.000	9.787.126.577	61,91	14.204.815.000	9.437.242.712	66,44
2	Barang	37.624.607.000	30.417.968.147	80,85	52.169.882.000	21.233.453.859	40,70
3	Modal	1.094.150.000	798.186.020	72,95	3.274.395.000	1.423.289.045	43,47
	Total	54.526.917.000	41.003.280.744	75,20	69.649.092.000	32.093.985.616	46,08

Catatan : Data berdasarkan update OM-SPAN per 30 September 2024 dan 2023



Gambar 22. Grafik Perbandingan Pagu dan Realisasi berdasarkan Jenis Belanja

KEMENTERIAN KEUANGAN REPUBLIK INDONESIA
BALAI BESAR PENGEMBANGAN BUDIDAYA AIR PAYAU JEPARA

REALISASI BELANJA PER SUMBER DANA

Bulan : 01 s.d. 09

NO	(Kode) Sumber Dana	Keterangan	Jenis Belanja										Total
			Pegawai	Barang	Modal	Beban Bunga	Subsidi	Hibah	BanSos	LainLain	Transfer		
1	(A) RUPIAH MURNI	PAGU	15,808,160,000	34,028,465,000	644,150,000	0	0	0	0	0	0	0	50,480,775,000
		REALISASI	9,787,126,577 (61.91%)	27,520,757,386 (80.88%)	638,205,120 (99.08%)	0.00%	0.00%	0.00%	0.00%	0.00%	0.00%	0.00%	37,946,089,083 (75.17%)
		SISA	6,021,033,423	6,507,707,614	5,944,880	0	0	0	0	0	0	0	12,534,685,917
2	(B) PINJAMAN LUAR NEGERI	PAGU	0	600,000,000	0	0	0	0	0	0	0	0	600,000,000
		REALISASI	0.00%	283,387,919 (47.23%)	0.00%	0.00%	0.00%	0.00%	0.00%	0.00%	0.00%	0.00%	283,387,919 (47.23%)
		SISA	0	316,612,081	0	0	0	0	0	0	0	0	316,612,081
3	(F) BADAN LAYANAN UMUM	PAGU	0	2,996,142,000	450,000,000	0	0	0	0	0	0	0	3,446,142,000
		REALISASI	0.00%	2,613,822,842 (87.24%)	159,980,900 (35.55%)	0.00%	0.00%	0.00%	0.00%	0.00%	0.00%	0.00%	2,773,803,742 (80.49%)
		SISA	0	382,319,158	290,019,100	0	0	0	0	0	0	0	672,338,258
GRAND TOTAL		PAGU	15,808,160,000	37,624,607,000	1,094,150,000	0	0	0	0	0	0	0	54,526,917,000
		REALISASI	9,787,126,577 (61.91%)	30,417,968,147 (80.85%)	798,186,020 (72.95%)	0.00%	0.00%	0.00%	0.00%	0.00%	0.00%	0.00%	41,003,280,744 (75.20%)
		SISA	6,021,033,423	7,206,638,853	295,963,980	0	0	0	0	0	0	0	13,523,636,256

Gambar 23. Screenshot Realisasi Belanja per Sumber Dana s/d triwulan 3 2024 (sumber: Aplikasi OmSpan per 30 September 2024)

NO	Kode Nama Kegiatan	Keterangan	Jenis Belanja									Total
			Pegawai	Barang	Modal	Beban Bunga	Subsidi	Hibah	BanSos	LainLain	Transfer	
1	2344 Pengelolaan Perbenihan Ikan	PAGU REALISASI	0 0.00%	4,069,008,000 3,769,808,277 (92.65%)	450,000,000 159,980,900 (35.55%)	0 0.00%	0 0.00%	0 0.00%	0 0.00%	0 0.00%	0 0.00%	4,519,008,000 3,929,789,177 (86.96%)
		SISA	0	299,199,723	290,019,100	0	0	0	0	0	0	589,218,823
2	2345 Pengelolaan Kawasan Dan Kesehatan Ikan	PAGU REALISASI	0 0.00%	9,393,254,000 7,786,854,696 (82.90%)	544,150,000 538,215,120 (98.91%)	0 0.00%	0 0.00%	0 0.00%	0 0.00%	0 0.00%	0 0.00%	9,937,404,000 8,325,069,816 (83.78%)
		SISA	0	1,606,399,304	5,934,880	0	0	0	0	0	0	1,612,334,184
3	2346 Pengelolaan Produksi dan Usaha Pembudidayaan Ikan	PAGU REALISASI	0 0.00%	12,801,210,000 10,197,650,878 (79.66%)	0 0.00%	0 0.00%	0 0.00%	0 0.00%	0 0.00%	0 0.00%	0 0.00%	12,801,210,000 10,197,650,878 (79.66%)
		SISA	0	2,603,559,122	0	0	0	0	0	0	0	2,603,559,122
4	2348 Dukungan Manajemen Internal Lingkup Ditjen Perikanan Budidaya	PAGU REALISASI	15,808,160,000 9,787,126,577 (61.91%)	9,861,563,000 7,263,189,296 (73.65%)	100,000,000 99,990,000 (99.99%)	0 0.00%	0 0.00%	0 0.00%	0 0.00%	0 0.00%	0 0.00%	25,769,723,000 17,150,305,873 (66.55%)
		SISA	6,021,033,423	2,598,373,704	10,000	0	0	0	0	0	0	8,619,417,127
5	5747 Pengelolaan Pakan dan Obat Ikan	PAGU REALISASI	0 0.00%	1,499,572,000 1,400,465,000 (93.39%)	0 0.00%	0 0.00%	0 0.00%	0 0.00%	0 0.00%	0 0.00%	0 0.00%	1,499,572,000 1,400,465,000 (93.39%)
		SISA	0	99,107,000	0	0	0	0	0	0	0	99,107,000
GRAND TOTAL		PAGU REALISASI	15,808,160,000 9,787,126,577 (61.91%)	37,624,607,000 30,417,968,147 (80.85%)	1,094,150,000 798,186,020 (72.95%)	0 (0.00%)	0 (0.00%)	0 (0.00%)	0 (0.00%)	0 (0.00%)	0 (0.00%)	54,526,917,000 41,003,280,744 (75.20%)
		SISA	6,021,033,423	7,206,638,853	295,963,980	0	0	0	0	0	0	13,523,636,256

Gambar 24. Screenshot Realisasi Belanja per Jenis Kegiatan s/d triwulan 3 2024
(sumber: Aplikasi OmSpan per 30 September 2024)

3.4. Efisiensi Anggaran

Pengukuran efisiensi penggunaan sumber daya dilakukan untuk mengetahui seberapa besar tingkat efisiensi K/L dalam mencapai target yang telah ditetapkan dengan memanfaatkan alokasi anggaran yang digunakan untuk mencapai target. Data yang digunakan untuk mengukur efisiensi penggunaan sumber daya meliputi; (i) Data Capaian Nilai Pencapaian Sasaran Strategis; (ii) Data Pagu Anggaran; dan (iii) Data Realisasi Anggaran. Pengukuran efisiensi dilakukan dengan membandingkan selisih antara jumlah pengeluaran yang direncanakan dan pengeluaran sebenarnya. Pengeluaran seharusnya merupakan jumlah anggaran yang direncanakan untuk menghasilkan capaian target yang telah ditetapkan, dan pengeluaran sebenarnya merupakan jumlah anggaran yang terealisasi untuk menghasilkan capaian target yang telah ditetapkan, dengan hasil sebagai berikut:

Tabel 57. Efisiensi Anggaran BBPBAP Jepara s/d Triwulan 3 Tahun 2024

Alokasi Anggaran	Realisasi Anggaran	NPSS	% Realisasi Anggaran	% Efisiensi Anggaran
(a)	(b)	(c)	(d = a/b*100%)	(e = c - d)
54.526.917.000	41.003.280.744	104,39	75,20	29,19

Berdasarkan hasil perhitungan, dapat disimpulkan bahwa persentase efisiensi penggunaan sumber daya (anggaran) BBPBAP Jepara mencapai 29,19%, yaitu dari selisih antara Nilai Capaian yang berupa NPSS dengan Persentase Realisasi Anggaran. Berdasarkan nilai efisiensi Triwulan 3, nilai efisiensi mengalami peningkatan dari triwulan sebelumnya. Triwulan berikutnya nilai efisiensi ini diharapkan dapat lebih ditingkatkan, seiring dengan peningkatan realisasi anggaran.

BAB IV. PENUTUP

4.1. Kesimpulan

Balai Besar Perikanan Budi daya Air Payau Jepara pada tahun 2024 telah menetapkan 6 (enam) sasaran strategis dengan 27 (dua puluh tujuh) Indikator Kinerja untuk menunjang pencapaian program kerja BBPBAP Jepara. Berdasarkan pengukuran kinerja pada aplikasi Kinerjaku KKP diperoleh hasil Nilai Pencapaian Sasaran Strategis (NPSS) pada Triwulan 3 tahun 2024 sebesar 104,39%.

Hasil capaian tersebut, menjadi acuan perbaikan program dan pelaksanaan kegiatan ke depan dan sekaligus dijadikan bahan bahan untuk menyusun rencana aksi selanjutnya. Rencana aksi tersebut diantaranya penguatan dan kapasitas sumber daya manusia sehingga mampu berperan dan berkontribusi nyata dalam pencapaian target kinerja BBPBAP Jepara baik secara personal dan tim untuk mendukung pencapaian target kinerja KKP dengan mempertimbangkan efektivitas dan efesiensi dengan merujuk capaian yang telah ada. Selain itu, secara teknis produksi perikanan harus terus didorong semaksimal mungkin guna mencapai target yang ditetapkan. Sosialisasi terkait bantuan calon induk udang/ikan juga harus ditingkatkan untuk mendorong masyarakat mau menerima bantuan calon induk ini. Percepatan pengadaan barang/jasa dan komunikasi dengan pihak lain harus dilakukan.

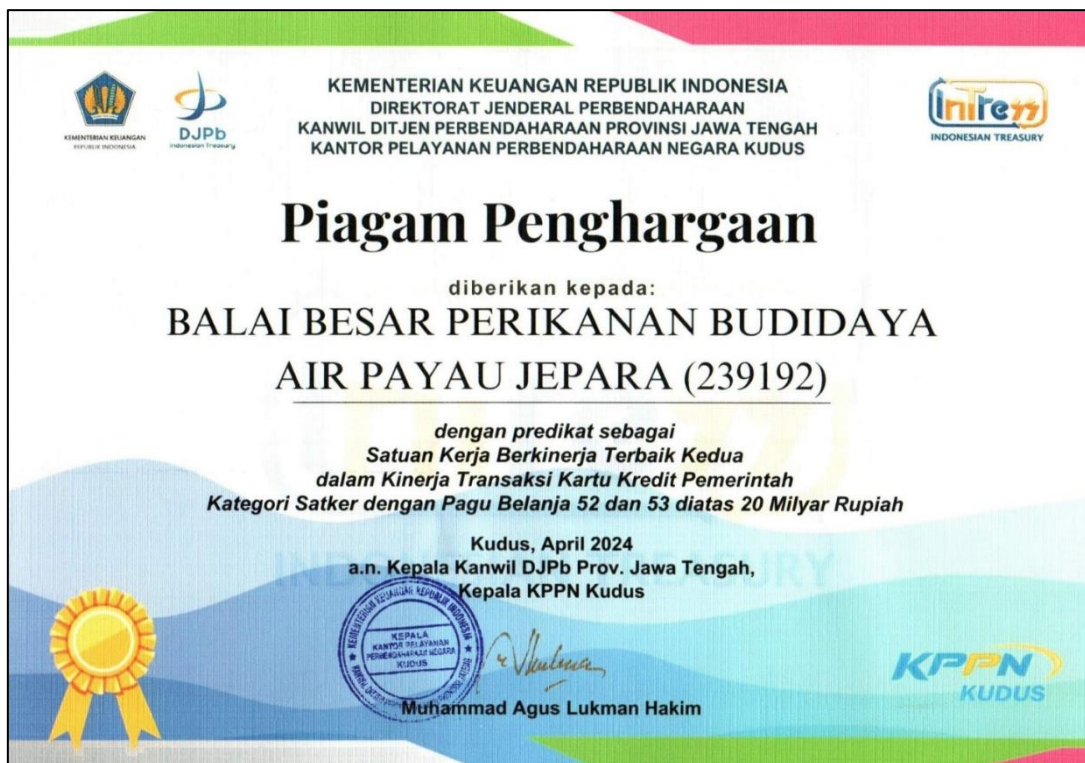
4.2. Rekomendasi

Dalam rangka peningkatan kinerja BBPBAP Jepara, informasi capaian dan permasalahan yang dituangkan dalam Laporan Kinerja akan menjadi bahan perbaikan di triwulan berikutnya. Rekomendasi tindak lanjut untuk triwulan berikutnya adalah melaksanakan panen pada kegiatan kluster udang dan bandeng, menindaklanjuti rekomendasi perbaikan yang disarankan oleh Inspektorat Jenderal, melaksanakan monitoring residu untuk kegiatan pengujian mutu dan nutrisi pakan. Selain itu, mutu dan kualitas pelayanan harus ditingkatkan sehingga dapat meningkatkan angka kepuasan pelanggan dan jumlah penerima pelayanan melalui penyebaran informasi lewat media sosial BBPBAP Jepara.



LAMPIRAN 1. PENGHARGAAN DARI LUAR

Penghargaan dengan Predikat Satuan Kerja Berkinerja Terbaik Kedua dalam Kinerja Transaksi Kartu Kredit Pemerintah Kategori Satker dengan Pagu Belanja 52 dan 53 diatas 20 Milyar Rupiah - KPPN Kudus



Peringkat 1. Satuan Kerja Berkinerja Terbaik Triwulan II T.A 2024
Kategori Satker dengan Kinerja Kartu Kredit Pemerintah berdasar Jumlah Transaksi
(KPPN Kudus)



Peringkat 2. Satuan Kerja Berkinerja Terbaik Triwulan II T.A 2024
Kategori Satker dengan Kinerja Kartu Kredit Pemerintah berdasar Jumlah Nominal Transaksi
(KPPN Kudus)



Penghargaan sebagai Unit Kerja Berpredikat "INFORMATIF"
(Kementerian Kelautan dan Perikanan)





LAMPIRAN 2. PERJANJIAN KINERJA 2024



LAMPIRAN 3. PERNYATAAN TINDAK LANJUT

**PERNYATAAN TINDAK LANJUT PADA TRIWULAN III - 2024
 ATAS REKOMENDASI TINDAK LANJUT PADA LKj TRIWULAN II - 2024 BBPBAP JEPARA**

No.	Indikator Kinerja 2024	Kendala/Hambatan Triwulan 2 – 2024	Rekomendasi	Tindak Lanjut pada Triwulan 3
1	IKU 2. Kluster Tambak Udang dan Bandeng yang Siap Operasional (Kluster)	Untuk kegiatan Kluster Udang – Langkat dan Kluster Bandeng – Mauk belum dilakukan tebar benih	Melakukan percepatan pekerjaan kontruksi sehingga siap operasional dan melakukan penebaran benih perdana	Tindak lanjut yang telah dilakukan pada Triwulan 3 - 2024: <ul style="list-style-type: none"> • Kluster Langkat: Peresmian dan tebar benih (18 Juli 2024) • Kluster Bandeng - Mauk: Penebaran benih (9 September 2024)
2	IKU 10. Ruang Lingkup Laboratorium yang Terakreditasi (Parameter)	Belum dilakukan akreditasi laboratorium terkait penambahan ruang lingkup	- Melakukan akreditasi dengan pendampingan oleh KAN	Tindak lanjut yang telah dilakukan pada Triwulan 3 - 2024: <ul style="list-style-type: none"> - Telah melakukan survailans akreditasi Laboratorium oleh Komite Akreditasi Nasional (KAN) pada tanggal 5-6 Agustus 2024
3	IKU 26. Indeks Pengelolaan Perpustakaan Lingkup BBPBAP Jepara (Indeks)	Sarana dan prasarana yang perlu perawatan dan pembaruan	- Melakukan perbaikan sarana dan prasarana perpustakaan	Tindak lanjut yang telah dilakukan pada Triwulan 3 - 2024: <ul style="list-style-type: none"> - Mengelola dan melakukan pelayanan perpustakaan dengan baik, dan melakukan penataan ulang layout ruang baca perpustakaan



Mengetahui,
 Kepala BBPBAP Jepara

[Handwritten Signature]
 Supito

LAMPIRAN BUKTI DUKUNG

1. DOKUMENTASI KEGIATAN KLUSTER

- PERESMIAN DAN PENEBARAN BENIH UDANG PERDANA KLUSTER UDANG, LANGKAT



- PENEBARAN PERDANA BENIH BANDENG – KLUSTER BANDENG, MAUK



2. PELAKSANAAN SURVEILANS AKREDITASI OLEH KAN



3. PENAMPILAN RUANG BACA PERPUSTAKAAN SETELAH PENATAAN ULANG





LAMPIRAN 4. KETERLIBATAN PIMPINAN

**RAPAT EVALUASI KINERJA
TRIWULAN III TAHUN 2024**



- **UNDANGAN**
- **NOTULENSI**
- **DAFTAR HADIR**
- **DOKUMENTASI**
- **LAMPIRAN LAINNYA**

**KEMENTERIAN KELAUTAN DAN PERIKANAN
DIREKTORAT JENDERAL PERIKANAN BUDI DAYA
BALAI BESAR PERIKANAN BUDIDAYA AIR PAYAU JEPARA
2024**



KEMENTERIAN KELAUTAN DAN PERIKANAN
DIREKTORAT JENDERAL PERIKANAN BUDI DAYA
BALAI BESAR PERIKANAN BUDIDAYA AIR PAYAU JEPARA

KOTAK POS 1, JEPARA 59400. JALAN CIK LANANG BULU JEPARA 59418
TELEPON (0291) 591125

LAMAN www.kkp.go.id SUREL bbpbajpr@kkp.go.id

Kepada Yth.

1. Koordinator Pelayanan Teknis
2. Koordinator Pelayanan Publik
3. PPK
4. Penanggungjawab Kegiatan
5. PBJ
6. Pengelola Keuangan
7. Pengelola BMN & Persediaan

di JEPARA

Sehubungan dengan penyusunan Laporan Kinerja Triwulan III - 2024, maka kami bermaksud mengundang Bapak/Ibu untuk menghadiri *Rapat Evaluasi Capaian Kinerja Triwulan III* yang akan diselenggarakan pada :

Hari : Selasa
Tgl : 1 Oktober 2024
Jam : 08.30 s/d 11.00 WIB
Tempat : Ruang Rapat Utama BBPBAP Jepara

Demikian disampaikan, mohon tepat waktu, atas perhatiannya diucapkan terima kasih.



Kepala BBPBAP Jepara

[Signature]
Supito

NB: Dimohon utk menyiapkan bahan Rapat Evaluasi Kinerja Triwulan III (sesuai format laporan yang sudah diinformasikan) Untuk diisi oleh masing-masing PJK.



PJK 2024

BBAP, BBPBAP, BBPBAP, BBPBAP, BBPBAP, BBPBAP, BBPBAP, BBPBAP, BBPBAP, BBPBAP, BBPBAP, BBPBAP, BBPBAP, BBPBAP, ...



BBPBAP Pak Agus

Undangan Rapat

Yth.

1. PPK
2. Pjk.
3. Program
4. Pengelola Keuangan
5. Pengelola BMN & Persediaan

Dimohon kehadirannya :

Hari, tgl. : Selasa, 1 Oktober 2024

Pukul : 08.30 WIB-selesai

Tempat : R. Rapat Kantor Pusat

*Acara : Laporan Penyerapan Anggaran dan Capaian IKU Bulan September
Demikian & terima kasih.*

ttd

Ka. BBPBAP

16.02

BBPBAP Pak Agus

➦ Diteruskan



Format Laporan Produksi.docx

DOCX • 15 kB



16.31

BBPBAP Pak Agus

BBPBAP Pak Agus

📎 Format Laporan Produksi.docx

Untuk format laporan memakai yg ini.



Ketik pesan



NOTULENSI RAPAT EVALUASI KINERJA TRIWULAN III TAHUN 2024

Hari : Selasa
Tanggal : 8 Juli 2024
Tempat : Ruang Rapat Utama

Kegiatan rapat kinerja ini bertujuan untuk mengukur dan menganalisa capaian kinerja setiap kelompok kegiatan pada triwulan III tahun 2024. Berikut notulensi rapat kinerja triwulan III ini:

1. Arahan pembuka sekaligus pengantar dari Kepala Balai:
 - Diharapkan seluruh penanggung jawab kegiatan dapat menjaga komunikasi dan berkoordinasi dengan tim program terkait anggaran.
 - Segala bentuk kendala dan kegiatan yang telah dilakukan harap disampaikan di forum, agar menjadi perhatian semua dan mencari solusi yang tepat.

2. Kelompok Kerja Laboratorium
 - **Rincian Uji Sampel Lab Keskamling** (Target 2.168 Sampel):
 - a. Sampel Kualitas Air = 1.145
 - b. Sampel Residu = 184
 - c. Sampel Patologi = 348
 - d. Sampel Mikrobiologi = 685
 - e. Sampel Biologimolekuler = 382Total sampel yg telah diuji : **2.744 sampel** (126,57 %)
 - **Rincian Uji Sampel Lab Pakan** (Target 70 Sampel)
 - a. Sampel Nutrisi = 56
 - b. Sampel Mutu = 24Total sampel yg telah diuji : **80 sampel** (114,29 %)
 - **AMR** (Target 70)
Sampel AMR = **121** (172,86 %)

Permasalahan :

- Rendahnya nilai capaian pendapatan ini disebabkan menurunnya jumlah pengguna layanan laboratorium eksternal
- Alat microwave digestion yang digunakan untuk preparasi sampel pengujian mineral/ cemar logam pada sedimen dan pakan sedang dalam proses perbaikan oleh teknisi/supplier
- Alat elektroforesis mengalami kerusakan dan saat ini sedang dalam perbaikan. Sumber kerusakan menurut teknisi dikarena listrik tidak stabil dan nilai grounding tinggi

Saran Kepala Balai:

- Segera menghubungi bagian keuangan dan program terkait kebutuhan dana untuk perbaikan agar segera revisi
- Menjaga komunikasi dengan teknisi agar cepat selesai dan dapat digunakan kembali

3. Kelompok Kerja Pembesaran

- Produksi calin telah tercapai 101,63%, dengan capaian produksi calin ikan tercapai 4.500 ekor. Sedangkan produksi calin udang telah tercapai 94.300 ekor serta produksi calin kepiting 210 ekor.

Saran Kepala Balai:

- Melanjutkan produksi dengan dana BLU agar dapat mensupport capaian PNB

4. Kelompok Kerja Bantuan Bibit Rumput Laut

- Belum melakukan serah terima bantuan pada kelompok yg ada di Karimunjawa

Saran Kepala Balai:

- Tim RL bisa berkomunikasi dengan kelompok cari alternatif apakah bisa melakukan serah terima di Jepara
- Melakukan produksi pembesaran rumput laut dg maksimal tambak yg kosong
- Mempersiapkan uji coba budidaya rumput laut Ulva

5. Kelompok Kerja Pakan Mandiri

- Hingga triwulan 3 telah dilakukan pengadaan bahan baku pakan sebanyak 121.550 kg dari target 113.190 kg. Dari bahan baku yang tersedia telah berhasil dilakukan produksi pakan mandiri sebanyak 112.333 kg (92,42% dari bahan baku).
- Permasalahan: Sebagian besar pembudidaya ikan atau konsumen melakukan pembelian dengan sistem cash tempo pasca panen

Saran Kepala Balai :

- Diharapkan kinerja pakan mandiri ini dapat dipertahankan atau bahkan ditingkatkan, selain itu tim pakan mandiri diharapkan mencari pangsa yang lebih luas lagi terutama kepada petambak atau pembudidaya.
- Mempertahankan kepercayaan pembudidaya dengan menjaga kualitas

6. Kelompok Kerja Pembenihan

- Permasalahan pada pokja pembenihan adalah permintaan pasar yang cukup rendah, belum memasuki musim tebar
- Pembenihan nila mengalami kendala pada burayak yang terserang parasit
- Pembenihan kepiting belum memiliki pasar dan belum memiliki modeling budidaya pembesaran kepiting yg optimal

Saran:


- a. Supardiman : Coba dilakukan sterilisasi tandon dengan kaporit, serta grading atau seleksi saat ukuran sudah mencapai 2-3 ekor
- b. Sri Murti : karena kematian dikarenakan parasit cacing, mungkin dapat di coba pemberian NACL dengan dosis dan takaran yang tepat
- c. Bayu Romadhona: Penjualan sistem pre order dan membuka peluang penjual dengan ragam ukuran
- d. Kepala Balai :
 - Mengukur kesadahan air karena air cukup licin, serta mengendalikan kesadahan dengan aerasi. Mohon dicoba saran dari yang lain juga
 - Pembenihan kepiting untuk mensupport kegiatan modeling budidaya kepiting di pasuruan

7. Kelompok Kerja Kluster

- Kluster udang Langkat dan Bandeng Mauk telah dilakukan pennebaran benih, sehingga saat ini masih dalam proses pemeliharaan


Jepara, 1 Oktober 2024

Notulen



Bima Ibnu

Kepala BBPBAP Jepara



Supito, S.Pi., M.Si

DAFTAR HADIR

Agenda/Acara : Laporan Penyerapan Anggaran dan Capaian IKU
 bulan September 2024
 Hari/Tgl/Jam : Selasa / 1 Oktober 2024
 Tempat : Ruang Rapat Utama BBPBAP Jepara

No	Nama	Tanda Tangan	
1	Supito	1	2
2	Agus Setiadi		
3	Muhammad Rizal	3	4
4	Sri Murdi Astuti		
5	MARIA CHANDRA M	5	6
6	Wiwik Marlisyani		
7	Anton Marsyanta	7	8
8	Bayu K		
9	Nurhamid	9	10
10	Muhamad		
11	Checep Sugianto	11	12
12	Siska A		
13	Beni S	13	14
14	Uly Admingsih		
15	Bimo Anu U	15	16
16	Siswanto		
17	Edy Marsyanta	17	18
18	Supardiman		
19	Heru K-	19	20
20			
21		21	22
22			
23		23	24
24			
25		25	26
26			

DOKUMENTASI RAPAT KINERJA TRIWULAN III



