



LAPORAN KINERJA TRIWULAN II

Balai Pengujian Kesehatan Ikan dan Lingkungan Serang

DIREKTORAT JENDERAL PERIKANAN BUDI DAYA
KEMENTERIAN KELAUTAN DAN PERIKANAN

2024

BerAKHLAK # bangga
Berorientasi Pelayanan / kustomer Kompeten
Harmonis Loyal Adaptif Kolaboratif
melayani
bangsa



Kata Pengantar

Puji syukur kehadiran Allah SWT yang telah melimpahkan rahmat dan karunia-Nya dan kerjasama dari semua pihak yang terkait di lingkup Balai Pengujian Kesehatan Ikan dan Lingkungan (BPKIL) Serang, sehingga Laporan Kinerja (LKj) BPKIL Serang Triwulan II Tahun 2024 ini dapat disusun.

Laporan Kinerja (LKj) BPKIL Serang Triwulan II Tahun 2024 merupakan perwujudan pertanggungjawaban atas kinerja BPKIL Serang sampai dengan akhir Bulan Juni 2024 yang tertuang dalam pelaksanaan program dan kegiatan dalam upaya pencapaian visi dan misi BPKIL Serang. Laporan Kinerja BPKIL Serang Triwulan II Tahun 2024 ini mencakup uraian pencapaian Indikator Kinerja Utama (IKU) BPKIL Serang melalui serangkaian kegiatan yang telah dilaksanakan sampai dengan akhir Bulan Juni 2024 oleh masing-masing pelaksana kegiatan.

Laporan Kinerja (LKj) BPKIL Serang Triwulan II Tahun 2024 ini diharapkan dapat memberikan informasi secara transparan kepada seluruh pihak yang berkaitan dengan pelaksanaan tugas dan fungsi BPKIL Serang, sehingga dapat memberikan umpan balik yang positif guna peningkatan kinerja pada periode berikutnya. Secara internal, LKj BPKIL Serang Triwulan II Tahun 2024 dapat dijadikan sebagai sarana evaluasi atas pencapaian kinerja, sehingga dapat menjadi pemicu peningkatan kinerja organisasi pada periode berikutnya, dengan melakukan langkah-langkah perbaikan melalui pelayanan yang lebih profesional dan transparan yang berguna bagi masyarakat.

Semoga LKj BPKIL Serang Triwulan II Tahun 2024 ini bermanfaat untuk menunjang pembangunan kelautan dan perikanan Negara Kesatuan Republik Indonesia.

Serang, 17 Juli 2024

Kepala Balai Pengujian Kesehatan Ikan dan Lingkungan Serang



Toha Tusihadi

Daftar Isi

Kata Pengantar	2
Daftar Isi	2
Daftar Tabel	3
Daftar Gambar	4
Daftar Lampiran	5
Ikhtisar Eksekutif	5
Pendahuluan	7
1.1. Latar Belakang	7
1.2. Maksud dan Tujuan	8
1.3. Tugas dan Fungsi	8
1.4. Sumberdaya Manusia	9
1.5. Permasalahan Utama	10
1.6. Sistematika Laporan Kinerja	11
Perencanaan dan Penetapan Kinerja	12
2.1. Rencana Strategis BPKIL Serang Tahun 2020-2024	12
2.1.1. Visi dan Misi	12
2.1.2. Tujuan Kegiatan	13
2.1.3. Sasaran Kegiatan	13
2.1.4. Strategi dan Kebijakan	14
2.2. Rencana Kinerja dan Anggaran	16



Laporan Kinerja BPKIL Serang Triwulan II Tahun 2024

2.2.1.	Indikator Kinerja	16	8.	Capaian IK 3 persentase layanan pengujian residu (%) Triwulan II Tahun 2024	25
2.2.2.	Anggaran	17	9.	Perbandingan capaian persentase layanan pengujian residu perperiode Tahun 2024	26
2.2.3.	Penetapan Kinerja/ Perjanjian Kinerja Tahun 2024	18	10.	Capaian IK 4 persentase layanan pengujian biologi molekuler (%) Triwulan II Tahun 2024	27
2.2.4.	Pengelolaan Kinerja	19	11.	Perbandingan capaian persentase layanan pengujian biologi molekuler perperiode Tahun 2024	28
Akuntabilitas Kinerja		19	12.	Capaian IK 5 persentase layanan pengujian mikrobiologi (%) Triwulan II Tahun 2024	28
3.1.	Capaian Kinerja Organisasi	19	13.	Perbandingan capaian persentase layanan pengujian mikrobiologi perperiode Tahun 2024	29
3.2.	Analisa Capaian Kinerja	22	14.	Capaian IK 6 persentase layanan pengujian patologi (%) Triwulan II Tahun 2024	29
3.2.1.	Pencapaian Sasaran Kegiatan 1	22	15.	Perbandingan capaian persentase layanan pengujian patologi perperiode Tahun 2024	30
3.2.2.	Pencapaian Sasaran Kegiatan 2	24	16.	Capaian IK 7 ruang lingkup laboratorium yang terakreditasi (parameter) Triwulan II Tahun 2024	30
3.2.3.	Pencapaian Sasaran Kegiatan 3	35	17.	Perbandingan capaian ruang lingkup laboratorium yang terakreditasi perperiode Tahun 2024	31
3.3.	Capaian Kinerja Anggaran	44	18.	Capaian IK 8 indeks kepuasan masyarakat terhadap pelayanan laboratorium terakreditasi (nilai) Triwulan II Tahun 2024	31
3.4.	Efisiensi Penggunaan Sumberdaya	45	19.	Perbandingan capaian indeks kepuasan masyarakat perperiode Tahun 2024	32
Penutup		46	20.	Capaian IK 9 persentase pengujian sampel AMR (%) Triwulan II Tahun 2024	32
4.1.	Tindak Lanjut atas Rekomendasi Periode Sebelumnya	46	21.	Perbandingan capaian pengujian sampel AMR perperiode Tahun 2023	33
4.2.	Rekomendasi	46			

Daftar Tabel

1.	Perjanjian Kinerja BPKIL Serang dengan DJPB Tahun 2024	18
2.	Hasil pengukuran akuntabilitas kinerja BPKIL Serang sampai dengan Triwulan II Tahun 2024	20
3.	Capaian IK 1 nilai PNBPN yang diperoleh (Rp) Triwulan II Tahun 2024	22
4.	Perbandingan capaian PNBPN BPKIL Serang dengan satuan kerja lingkup DJPB Tahun 2024	23
5.	Perbandingan capaian PNBPN perperiode Tahun 2024	23
6.	Capaian IK 2 persentase layanan pengujian kualitas lingkungan (%) Triwulan II Tahun 2024	24
7.	Perbandingan capaian persentase layanan pengujian kualitas lingkungan perperiode Tahun 2024	25



Laporan Kinerja BPKIL Serang Triwulan II Tahun 2024

22. Capaian IK 10 persentase obat ikan yang diuji (%) Triwulan II Tahun 2024	33	satuan kerja lingkup DJPB Triwulan II Tahun 2024	38
23. Perbandingan capaian pengujian sampel obat ikan perperiode Tahun 2024	34	34. Perbandingan capaian persentase jumlah rekomendasi hasil pengawasan yang dimanfaatkan untuk perbaikan kinerja lingkup BPKIL Serang perperiode Tahun 2023	39
24. Capaian IK 11 persentase pakan ikan yang diuji nutrisi dan mutu pakan (%) Triwulan II Tahun 2024	34	35. Capaian IK 17 unit kerja yang menerapkan inovasi pelayanan publik (unit) Triwulan II Tahun 2024	40
25. Capaian IK 12 indeks profesionalitas ASN unit kerja lingkup BPKIL Serang (nilai) BPKIL Serang Triwulan II Tahun 2024	35	36. Capaian IK 18 IKPA BPKIL Serang (nilai) Triwulan II Tahun 2024	40
26. Perbandingan capaian IP ASN pada BPKIL Serang dan satuan kerja lingkup DJPB periode Triwulan II Tahun 2024	36	37. Perbandingan capaian IK IKPA lingkup BPKIL Serang Triwulan II Tahun 2019-2024	40
27. Perbandingan capaian IP ASN perperiode Tahun 2024	37	38. Perbandingan capaian IK 14 pada BPKIL Serang dan satuan kerja lingkup DJPB periode Triwulan II Tahun 2024	41
28. Capaian IK 13 hasil penilaian pembangunan zona integritas menuju wilayah bebas dari korupsi (nilai) Triwulan II Tahun 2024	37	39. Perbandingan capaian IKPA lingkup BPKIL Serang perperiode Tahun 2024	41
29. Capaian IK 14 persentase penyelesaian LHP BPK atas satker BPKIL Serang (%) BPKIL Serang Triwulan II Tahun 2024	37	40. Capaian IK 19 nilai kinerja anggaran BPKIL Serang (nilai) Triwulan II Tahun 2024	41
30. Capaian IK 15 penilaian mandiri SAKIP lingkup BPKIL Serang (nilai) Triwulan II Tahun 2024	38	41. Capaian IK 20 tingkat kepatuhan pengadaan barang dan jasa pada BPKIL Serang (nilai) Triwulan II Tahun 2024	42
31. Capaian IK 16 persentase jumlah rekomendasi hasil pengawasan yang dimanfaatkan untuk perbaikan kinerja lingkup BPKIL Serang (%) Triwulan II Tahun 2024	38	42. Capaian IK 21 tingkat kepatuhan pengelolaan BMN pada BPKIL Serang (nilai) Triwulan II Tahun 2024	42
32. Perbandingan capaian IK persentase jumlah rekomendasi hasil pengawasan yang dimanfaatkan untuk perbaikan kinerja lingkup BPKIL Serang Triwulan II Tahun 2019-2024	38	43. Capaian IK 22 indeks level pengelolaan kepegawaian (indeks) Triwulan II Tahun 2024	42
33. Perbandingan capaian rekomendasi hasil pengawasan yang dimanfaatkan untuk perbaikan kinerja pada BPKIL Serang dan		44. Capaian IK 23 persentase layanan perkantoran lingkup BPKIL Serang (%) Triwulan II Tahun 2024	42
		45. Perbandingan capaian IK persentase layanan perkantoran	



Laporan Kinerja BPKIL Serang Triwulan II Tahun 2024

lingkup BPKIL Serang Triwulan II Tahun 2019-2024	43	9. Grafik <i>trend</i> pengujian sampel kualitas lingkungan pada Laboratorium Uji BPKIL Serang Triwulan II Tahun 2024	25
46. Perbandingan capaian persentase layanan perkantoran lingkup BPKIL Serang dengan UPT lingkup DJPB Triwulan II Tahun 2024	43	10. Grafik persentase capaian sampel residu BPKIL Serang Triwulan II periode Tahun 2019-2024	25
47. Perbandingan capaian layanan perkantoran perperiode Tahun 2024	43	11. Grafik <i>trend</i> pengujian sampel residu dan kontaminan pada Laboratorium Uji BPKIL Serang Triwulan II Tahun 2024	26
48. Capaian IK 23 nilai pengawasan kearsipan pada BPKIL Serang (nilai) Triwulan II Tahun 2024	44	12. Grafik <i>trend</i> pengujian sampel biologi molekuler pada Laboratorium Uji BPKIL Serang Triwulan II Tahun 2024	27
49. Efisiensi penggunaan anggaran BPKIL Serang Triwulan II Tahun 2024	45	13. Grafik <i>trend</i> pengujian sampel mikrobiologi pada Laboratorium Uji BPKIL Serang Triwulan II Tahun 2024	29
50. Efisiensi SDM BPKIL Serang Triwulan II Tahun 2024	45	14. Grafik <i>trend</i> pengujian sampel patologi pada Laboratorium Uji BPKIL Serang Triwulan II Tahun 2024	30

Daftar Gambar

1. Struktur organisasi BPKIL Serang	9	15. Grafik capaian indeks kepuasan masyarakat terhadap pelayanan laboratorium terakreditasi pada BPKIL Serang Triwulan II Tahun 2019-2024	31
2. Persentase PNS BPKIL Serang berdasarkan golongan sampai dengan Juni 2024	10	16. Grafik persentase capaian pengujian sampel AMR laboratorium uji BPKIL Serang Tahun 2018-2023	32
3. Persentase PNS BPKIL Serang berdasarkan jabatan sampai dengan Juni 2024	10	17. Grafik <i>trend</i> pengendalian dan pengujian AMR pada BPKIL Serang Tahun 2023	32
4. Persentase PNS BPKIL Serang berdasarkan tingkat pendidikan sampai dengan Juni 2024	10	18. Grafik capaian pengujian sampel obat ikan pada BPKIL Serang Triwulan II periode Tahun 2019-2024	33
5. <i>Dashboard</i> capaian kinerja BPKIL Serang pada aplikasi Kinerjaku KKP Triwulan II Tahun 2024 [Juli 2024]	21	19. Grafik <i>trend</i> pengujian sampel obat ikan pada Laboratorium Uji BPKIL Serang Tahun 2024	34
6. Skor kinerja BPKIL Serang pada aplikasi Kinerjaku KKP Triwulan II Tahun 2024 [Juli 2024]	22	20. Grafik capaian pengujian sampel nutrisi dan mutu pakan ikan pada BPKIL Serang Triwulan II periode Tahun 2019-2024	34
7. Grafik perbandingan target dan realisasi nilai PNBK Triwulan II Tahun 2018 sampai dengan 2023 pada BPKIL Serang	23		
8. Grafik persentase capaian layanan pengujian kualitas lingkungan BPKIL Serang Triwulan II periode Tahun 2019-2024	24		



21. Grafik <i>trend</i> pengujian sampel obat ikan pada Laboratorium Uji BPKIL Serang Tahun 2024	35
22. Grafik capaian Indeks Profesionalitas ASN Lingkup BPKIL Serang periode Tahun 2019-2024	36
23. Grafik perbandingan pagu dan realisasi anggaran BPKIL Serang Triwulan II Tahun 2023 dan 2024	44
24. <i>Dashboard (overview)</i> pelaksanaan anggaran BPKIL Serang Triwulan II Tahun 2024 [Juli 2024]	44
25. Tampilan pagu dan realisasi belanja BPKIL Serang sampai dengan Triwulan II Tahun 2024 pada aplikasi OMSPAN [Juli 2024]	44

Daftar Lampiran

1. Rencana Kerja Tahunan (RKT) BPKIL Serang Tahun 2024	47
2. Perjanjian Kinerja BPKIL Serang Tahun 2024	49
3. Tindak Lanjut atas Rekomendasi Periode Sebelumnya	53
4. Keterlibatan Pimpinan dalam Perencanaan dan/ atau Pengukuran Kinerja	55
5. Dokumentasi Kegiatan BPKIL Serang sampai dengan Triwulan II Tahun 2024	60

Ikhtisar Eksekutif

Laporan Kinerja (LKj) Triwulan II Tahun 2024 Balai Pengujian Kesehatan Ikan dan Lingkungan (BPKIL) Serang, merupakan bentuk pertanggungjawaban atas kinerja yang dilaksanakan selama Triwulan II Tahun 2024, sekaligus sebagai alat kendali dan alat penilai kinerja secara kuantitatif dan terukur. Laporan Kinerja

juga sebagai perwujudan akuntabilitas pelaksanaan tugas dan fungsi menuju terwujudnya *good governance* yang didasarkan pada peraturan perundang-undangan yang berlaku, kebijakan yang transparan dan dapat dipertanggungjawabkan. Selain itu, LKj juga merupakan alat untuk memacu peningkatan kinerja dan pelayanan kepada *stakeholders*.

Laporan Kinerja memuat seluruh pertanggungjawaban atas kinerja pencapaian visi dan misi yang dijabarkan dalam tujuan/ Sasaran Kegiatan. Visi Direktorat Jenderal Perikanan Budi Daya (DJPB) adalah “**Terwujudnya Masyarakat Perikanan Budi daya yang Sejahtera dan Sumberdaya Perikanan Budi daya yang Berkelanjutan**” untuk mewujudkan “**Indonesia Maju yang Berdaulat, Mandiri, dan Berkepribadian, Berlandaskan Gotong Royong**”. Untuk mewujudkan visi tersebut diperlukan kinerja yang tinggi di setiap komponen yang ada di BPKIL Serang. Pemahaman terhadap uraian tugas, kerja keras, rasa tanggung jawab, dan integritas masing-masing personel merupakan kunci keberhasilan. Dukungan manajemen dalam mengkoordinasikan kegiatan baik secara internal maupun eksternal akan mempercepat sekaligus tercapainya efisiensi dan efektivitas capaian kinerja. Dengan demikian penataan birokrasi yang efektif dan efisien sangat diperlukan. Dengan tersedianya standar operasional prosedur (SOP) untuk setiap kegiatan akan menjadi pedoman sekaligus mengurangi risiko kegagalan yang berdampak terhadap kerugian waktu, tenaga, dan biaya.

Berbeda dengan tahun sebelumnya banyak perubahan nomenklatur terkait Sasaran Kegiatan (SK) serta Indikator Kinerja Kegiatan (IK) BPKIL Serang. Dalam rangka mewujudkan Sasaran Kegiatan



Laporan Kinerja BPKIL Serang Triwulan II Tahun 2024

DJPB, Pada triwulan ini, BPKIL Serang mengemban 3 (tiga) SS dan 24 (dua puluh empat) IK, yaitu sebagai berikut:

Sasaran Kegiatan 1: “Ekonomi Sektor Perikanan Budi Daya Meningkatkan di Satker BPKIL Serang” dengan 1 (satu) IK, yaitu IK 1: Nilai PNBPN yang Diperoleh (Rp.) dengan capaian 46,90% dari target tahunannya.

Sasaran Kegiatan 2: “Meningkatnya Kualitas Pengendalian dan Pengawasan Perikanan Budi Daya”, yang terdiri dari 10 (sepuluh) IK, yaitu IK 2: Persentase Layanan Pengujian Kualitas Lingkungan (%); IK 3: Persentase Layanan Pengujian Residu (%); IK 4: Persentase Layanan Pengujian Biologi Molekuler (%); IK 5: Persentase Layanan Pengujian Mikrobiologi (%); IK 6: Persentase Layanan Pengujian Patologi (%); IK 7: Ruang Lingkup Laboratorium yang Terakreditasi (Parameter); IK 8: Indeks Kepuasan Masyarakat terhadap Pelayanan Laboratorium Terakreditasi (Nilai); IK 9: Persentase Pengujian Sampel *Antimicrobial Resistance* (AMR) (%); IK 10: Persentase Obat Ikan yang Diuji (%); dan IK 11: Persentase Pakan Ikan yang Diuji Nutrisi dan Mutu Pakan (%). Sampai dengan Triwulan II Tahun 2024, capaian IK 2 sebesar 76,01%, IK 3 sebesar 185,48%, IK 4 sebesar 132,27%, IK 5 sebesar 85,57%, IK 6 sebesar 99,58%, IK 8 112,01%, IK 9 sebesar 361,29%, IK 10 sebesar 257,54%, dan IK 11 sebesar 270,83% dari target tahunannya. Hanya IK 7 yang capaiannya diukur di akhir tahun.

Sasaran Kegiatan 3: “Tata Kelola Pemerintahan yang Baik di BPKIL Serang”, yang terdiri dari 13 (tiga belas) IK, yaitu IK 12: Indeks Profesionalitas ASN Unit Kerja Lingkup BPKIL Serang (Indeks); IK 13: Hasil Penilaian Pembangunan Zona Integritas Menuju Wilayah Bebas dari Korupsi (Nilai); IK 14: Persentase Penyelesaian LHP BPK atas Satker BPKIL Serang (%); IK 15: Nilai Penilaian Mandiri SAKIP Lingkup BPKIL

Serang (Nilai); IK 16: Persentase Jumlah Rekomendasi Hasil Pengawasan yang Dimanfaatkan untuk Perbaikan Kinerja Lingkup BPKIL Serang (%); IK 17: Unit Kerja yang Menerapkan Inovasi Pelayanan Publik (Unit); IK 18: Indikator Kinerja Pelaksanaan Anggaran (IKPA) Lingkup BPKIL Serang (Nilai); IK 19: Nilai Kinerja Anggaran BPKIL Serang (Nilai); IK 20: Tingkat Kepatuhan Pengadaan Barang/ Jasa pada BPKIL Serang (Nilai); IK 21: Tingkat Kepatuhan Pengelolaan Barang Milik Negara (BMN) BPKIL Serang (Nilai); IK 22: Indeks Level Pengelolaan Kepegawaian (Nilai); IK 23: Persentase Layanan Perkantoran BPKIL Serang (Persen) (%); dan IK 24: Nilai Pengawasan Kearsipan pada BPKIL Serang (Nilai). Sampai dengan Triwulan II Tahun 2024, hanya IK 12, IK 16, IK 18, dan IK 23 yang sudah terdapat capaiannya, yaitu masing-masing sebesar 99,49%, 125,00%, 104,36%, dan 125,00% dari target tahunannya.

Secara umum, kegiatan selama Triwulan II Tahun 2024 dapat terlaksana sesuai target yang telah ditetapkan. Akan tetapi, untuk dapat terus meningkatkan realisasi capaian di masa yang akan datang, diperlukan penentuan arah dan kebijakan yang tepat, sehingga kegiatan yang menjadi rencana aksi dapat dilaksanakan dengan baik.

Rencana aksi dalam rangka perbaikan kinerja ke depannya adalah dengan menguatkan koordinasi ke berbagai pihak dalam rangka meningkatkan kinerja, khususnya ke Direktorat Jenderal Perikanan Budi Daya. Pemanfaatan sumber daya seefisien mungkin juga diperlukan dalam mencapai tujuan dan kinerja organisasi.

BAB I Pendahuluan



1.1. Latar Belakang

Salah satu kegiatan yang mendukung Indikator Kinerja Kegiatan Tahun 2020-2024 Direktorat Jenderal Perikanan Budi Daya (DJPB) dalam tantangan di atas adalah Pengelolaan Sistem Kesehatan Ikan dan Lingkungan Pembudi dayaan. Sebagai salah satu Unit Pelaksana Teknis (UPT) di lingkup DJPB yang memiliki tugas dan fungsi bidang pemeriksaan hama, penyakit ikan dan lingkungannya, Balai Pengujian Kesehatan Ikan dan Lingkungan (BPKIL) Serang yang selanjutnya disebut BPKIL Serang, telah dipersiapkan untuk mengawal dan mendukung program pengelolaan sumber daya perikanan budi daya yang berkelanjutan.

Guna mendukung Sasaran Kegiatan DJPB, telah ditetapkan Perjanjian Kinerja dengan 3 (tiga) Sasaran Kegiatan dengan 24 (dua puluh empat) Indikator Kinerja Kegiatan yang akan dicapai melalui 4 (empat) kegiatan utamanya, yaitu: (1) Pengelolaan Kawasan dan Kesehatan Ikan; (2) Pengelolaan Produksi dan Usaha Pembudi dayaan Ikan; (3) Pengelolaan Pakan dan Obat Ikan; dan (4) Dukungan Manajemen Internal Lingkup DJPB. Dengan telah ditetapkannya sasaran kinerja BPKIL Serang diperlukan komitmen yang kuat untuk selalu meningkatkan kualitas sumberdaya manusia, sarana dan prasarana, sistem manajemen, kapasitas kelembagaan, teknologi dan kerjasama antar instansi, swasta dan masyarakat yang bermuara pada peningkatan produksi perikanan budi daya. Sejalan dengan era reformasi birokrasi tuntutan produktivitas atau kinerja organisasi menjadi sebuah harga yang tidak dapat ditawar lagi. Kontrak kinerja atau perencanaan bukan sesuatu yang mudah diucapkan tanpa dapat dibuktikan dengan hasil kerja nyata yang tertuang dalam

kontrak kinerja individu yang terukur dan dapat dipertanggungjawabkan.

Berdasarkan Instruksi Presiden (Inpres) No. 7 tahun 1999 tentang Akuntabilitas Kinerja Instansi Pemerintah (AKIP), setiap instansi pemerintah berkewajiban menyusun Laporan Kinerja (LKj) sebagai bentuk pertanggungjawaban kegiatan. Dokumen LKj merupakan salah satu bentuk pertanggungjawaban pelaksanaan program dan kegiatan pembangunan yang dilaksanakan berdasarkan Rencana Strategis (Renstra) maupun rencana kerja tahunan (RKT) yang dibuat sebelumnya. Selain itu, LKj juga merupakan sarana untuk menilai dan mengevaluasi pencapaian kinerja berdasarkan indikator sasaran yang telah ditetapkan sebelumnya, sehingga prinsip pemerintahan yang bersih dan bertanggung jawab (*good governance*) dapat diwujudkan. Penyusunan Laporan Kinerja BPKIL Serang Triwulan II Tahun 2024 ini dalam rangka menilai efektivitas dan efisiensi pelaksanaan program dan kegiatan serta mengukur sejauh mana pencapaian sasaran berdasarkan indikator yang ada serta menginformasikan *input*, *output*, dan *outcome* dari setiap pelaksanaan kegiatan dalam kurun waktu 3 (tiga) bulan.

1.2. Maksud dan Tujuan

Maksud penyusunan LKj Triwulan II Tahun 2024 ini memberikan gambaran pencapaian indikator kinerja dan cara atau inisiatif strategis untuk mencapai indikator kinerja, baik kegiatan teknis maupun dukungan manajemen di Triwulan II Tahun 2024. Tujuannya sebagai bahan evaluasi dan penilaian terhadap kinerja yang telah dicapai, menggali permasalahan yang dihadapi, serta strategi pemecahannya untuk perbaikan kinerja yang lebih efektif

dan tepat sasaran di waktu yang akan datang.

1.3. Tugas dan Fungsi

Sesuai dengan Peraturan Menteri Kelautan dan Perikanan Nomor 32 Tahun 2021 tentang Perubahan Atas Peraturan Menteri Kelautan dan Perikanan Nomor 67/PERMEN-KP/2020 tentang Organisasi dan Tata Kerja Unit Pelaksana Teknis Perikanan Budi daya, BPKIL Serang yang telah naik eselonisasinya dan berubah menjadi Balai Pengujian Kesehatan Ikan dan Lingkungan (BPKIL) merupakan UPT yang mempunyai tugas melaksanakan pengujian hama dan penyakit ikan, obat ikan, residu, pakan ikan, dan lingkungan perikanan budi daya. Dalam melaksanakan tugas tersebut, BPKIL Serang menyelenggarakan fungsi:

1. Penyusunan, pemantauan, dan evaluasi rencana, program, dan anggaran, serta pelaporan;
2. Penyiapan metode uji hama dan penyakit ikan, obat ikan, residu, pakan ikan, dan lingkungan perikanan budi daya;
3. Pengujian penapisan dan konfirmasi hama dan penyakit ikan, residu, pakan ikan, dan lingkungan perikanan budi daya;
4. Pelaksanaan uji profisiensi penyakit ikan, obat ikan, residu, pakan ikan, dan lingkungan perikanan budi daya;
5. Pelaksanaan surveilan, monitoring, deteksi dini, dan penanganan penyakit ikan;
6. Pengujian kelayakan mutu, khasiat, dan keamanan obat ikan;
7. Pelaksanaan surveilan pekan dan obat ikan;
8. Pelaksanaan kerjasama teknis hama dan penyakit ikan, obat ikan, residu,

pakan ikan, dan lingkungan perikanan budi daya;

9. Pengelolaan dan pelayanan sistem informasi dan publikasi hama dan penyakit ikan, obat ikan, residu, pakan ikan, dan lingkungan perikanan budi daya;
10. Pelaksanaan bimbingan teknis hama dan penyakit ikan, obat ikan, residu, pakan ikan, dan lingkungan perikanan budi daya; dan
11. Pelaksanaan urusan ketatausahaan.

1.4. Sumberdaya Manusia



Gambar 1 Struktur organisasi BPKIL Serang

Sesuai dengan struktur organisasi BPKIL Serang yang terdiri dari Kepala BPKIL, Subbagian Umum, dan Kelompok Jabatan Fungsional (JF), dalam penjabaran tugas sehari-hari dibantu oleh pelaksana-pelaksana yang mengelola kegiatan.

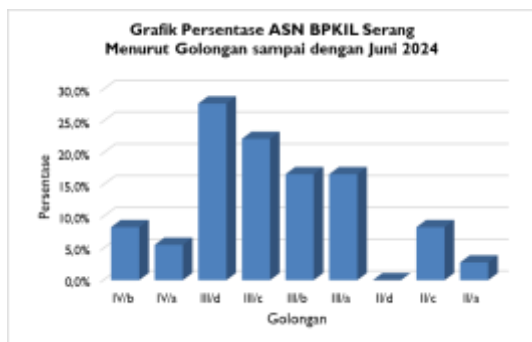
1. Subbagian Umum mempunyai tugas, fungsi, dan tanggung jawab, yaitu:
 - a. Penyusunan, pemantauan, dan evaluasi rencana, program, dan anggaran, serta pelaporan;
 - b. Urusan keuangan;
 - c. Hubungan masyarakat;
 - d. Organisasi dan tata laksana;
 - e. Kepegawaian;
 - f. Persuratan;
 - g. Kearsipan;
 - h. Dokumentasi;
 - i. Rumah tangga; dan
 - j. Pengelolaan barang milik negara dan perlengkapan.

Laporan Kinerja BPKIL Serang Triwulan II Tahun 2024

2. Kelompok JF mempunyai tugas melaksanakan kegiatan yang berkaitan dengan pemeriksaan hama, penyakit ikan, dan lingkungannya, serta kegiatan lain yang sesuai dengan tugas masing-masing jabatan fungsional berdasarkan peraturan perundang-undangan.

Sampai dengan 31 Juni 2024 jumlah pegawai BPKIL Serang adalah sebanyak 60 orang dengan rincian, yaitu PNS dan PPPK (ASN) sebanyak 39 orang, Pegawai Kontrak (Database BKN) sebanyak 7 orang, dan Penyedia Jasa Lainnya Perorangan (PJLP) sebanyak 14 orang. Keragaan PNS adalah sebagai berikut.

1. Jumlah PNS berdasarkan pangkat dan golongan, seperti yang terlihat pada Gambar 2 berikut.



Gambar 2 Persentase PNS BPKIL Serang berdasarkan golongan sampai dengan Juni 2024.

- 1) Golongan IV/b (Pembina Tk.1), sebanyak 3 orang
- 2) Golongan IV/a (Pembina), sebanyak 2 orang
- 3) Golongan III/d (Penata Tk. I), sebanyak 10 orang
- 4) Golongan III/c (Penata), sebanyak 8 orang
- 5) Golongan III/b (Penata Muda Tk. I), sebanyak 6 orang
- 6) Golongan III/a (Penata Muda), sebanyak 6 orang
- 7) Golongan II/c (Pengatur), sebanyak 3 orang
- 8) Golongan II/a (Pengatur Muda), sebanyak 1 orang

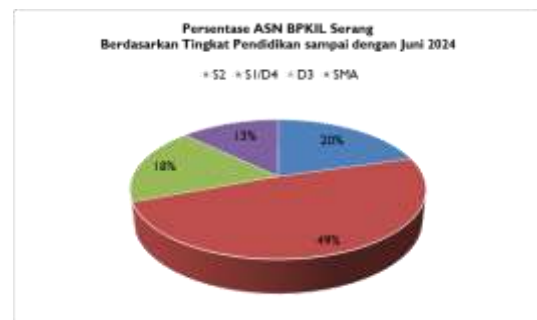
2. Jumlah PNS berdasarkan jabatan, seperti yang terlihat pada Gambar 3 berikut.



Gambar 3 Persentase PNS BPKIL Serang berdasarkan jabatan sampai dengan Juni 2024.

- 1) Jabatan Eselon IIIa, sebanyak 1 orang
- 2) Jabatan Eselon IVa, sebanyak 1 orang
- 3) JF Pengelola Kesehatan Ikan, sebanyak 19 orang
- 4) JF Pranata Komputer, sebanyak 1 orang
- 5) JF PK APBN, sebanyak 1 orang
- 6) JF Arsiparis, sebanyak 1 orang
- 7) JF PL Barang, sebanyak 1 orang
- 8) JF Teknisi Kesehatan Ikan, sebanyak 4 orang
- 9) Pelaksana, sebanyak 8 orang

3. Jumlah PNS menurut tingkat Pendidikan, seperti yang terlihat pada Gambar 4 berikut.



Gambar 4 Persentase PNS BPKIL Serang berdasarkan tingkat pendidikan sampai dengan Juni 2024.

- 1) S2 (sederajat), sebanyak 8 orang
- 2) S1/ D4, sebanyak 19 orang
- 3) D3, sebanyak 7 orang
- 4) SMA, sebanyak 5 orang

1.5. Permasalahan Utama

Dalam upaya pengelolaan kesehatan ikan dan lingkungan serta budi daya ikan berkelanjutan, terdapat beberapa kendala dan permasalahan yang dihadapi oleh pemerintah. Hal ini sesuai yang

disampaikan oleh Menteri Kelautan dan Perikanan pada kunjungannya ke BPKIL Serang, yaitu: (1) minimnya unit kerja dengan tugas dan fungsi khusus di bidang pengelolaan kesehatan ikan dan lingkungan; (2) jaminan keamanan pangan produk hasil perikanan budi daya menjadi tuntutan pasar; (3) efisiensi dan kualitas pakan ikan; (4) penurunan kualitas lingkungan perairan sebagai akibat dari limbah budi daya maupun limbah lainnya; (5) ancaman penyakit, baik penyakit endemik maupun penyakit eksotik; dan (6) penggunaan obat ikan (antibiotik) yang kurang bijak.

Untuk itu, BPKIL Serang diharapkan dapat memberikan andil yang besar dalam menghadapi permasalahan-permasalahan tersebut, terutama yang berkaitan dengan tugas dan fungsinya, yaitu:

1. Menyusun naskah akademik unit kerja di bidang pengelolaan kesehatan ikan dan lingkungan, sehingga harapannya KKP dapat membangun unit kerja lain yang memiliki tugas dan fungsi spesifik dalam pengelolaan kesehatan ikan dan lingkungan;
2. Melaksanakan pengujian penapisan dan konfirmasi residu dan cemaran produk perikanan budi daya sebagai jaminan keamanan produk perikanan budi daya bagi konsumen;
3. Melaksanakan pengujian pakan ikan untuk mengetahui kualitasnya dan sebagai upaya peningkatan efisiensi pakan;
4. Melaksanakan surveilan, monitoring kualitas lingkungan pada sentra-sentra budi daya ikan, seperti wilayah Pantai Utara Jawa, Pantai Selatan Jawa, Pantai Barat Jawa, waduk, DAS, serta perairan umum lainnya, sehingga dapat dijadikan acuan bagi masyarakat yang akan melakukan usaha budi daya ikan;
5. Melaksanakan surveilan deteksi dini penyakit ikan dan menyusun metode pengujian penyakit ikan, sehingga dapat memberikan informasi yang cepat dan tepat dalam menangani penyakit ikan;
6. Melaksanakan surveilan obat ikan dalam rangka mengedukasi pembudi daya ikan terkait penggunaan antibiotik secara bijak.

1.6. Sistematika Laporan Kinerja

Laporan Kinerja (LKj) Triwulan II Tahun 2024 secara umum memuat target dan capaian kinerja BPKIL Serang sampai dengan akhir Triwulan II Tahun 2024, sebagai tolok ukur akuntabilitas BPKIL Serang dalam menjalankan tugas dan fungsinya. Sistematika penyajian LKj BPKIL Serang Triwulan II Tahun 2024 adalah sebagai berikut:

1.6.1. Ikhtisar Eksekutif

Bagian ini menyajikan ringkasan target dan realisasi Indikator Kinerja Kegiatan pada BPKIL Serang sampai dengan akhir Triwulan II Tahun 2024.

1.6.2. Bab I Pendahuluan

Bab ini menyajikan penjelasan umum organisasi, dengan penekanan terhadap aspek strategis organisasi, serta permasalahan utama (*strategic issued*) yang sedang dihadapi BPKIL Serang.

1.6.3. Bab II Perencanaan dan Penetapan Kinerja

Bab ini menguraikan tentang ringkasan/ ikhtisar perjanjian kinerja yang masih dijadikan pedoman oleh BPKIL Serang pada Tahun 2022.

1.6.4. Bab III Akuntabilitas Kinerja

A. Capaian Kinerja Organisasi

Subbab ini menyajikan tentang capaian kinerja BPKIL Serang untuk



setiap pernyataan kinerja Sasaran Kegiatan (SS) sesuai dengan hasil pengukuran kinerja. Untuk setiap pernyataan kinerja SS tersebut dilakukan analisis capaian kinerja BPKIL Serang yang meliputi:

1. Perbandingan antara target dan realisasi kinerja pada Tahun 2022;
 2. Perbandingan antara realisasi kinerja serta capaian kinerja Tahun 2022 dengan Tahun 2021, serta beberapa tahun terakhir;
 3. Perbandingan realisasi kinerja sampai dengan Tahun 2022 (pertriwulan) dengan target yang tercantum dalam dokumen perencanaan strategis organisasi; dan
 4. Perbandingan antara realisasi kinerja Tahun 2022 dengan standar nasional (jika ada).
- B. Analisis Capaian Kinerja
- Subbab ini menyajikan tentang analisis capaian kinerja BPKIL Serang dibandingkan dengan target yang telah disusun, dengan rincian sebagai berikut:
1. Analisis penyebab keberhasilan/ kegagalan dan/ atau peningkatan/ penurunan kinerja serta alternatif solusi yang dilakukan oleh BPKIL Serang;
 2. Analisis atas efisiensi pemberdayaan sumberdaya; dan
 3. Analisis program/ kegiatan yang menunjang keberhasilan ataupun kegagalan pencapaian pernyataan kinerja.
- C. Capaian Kinerja Anggaran
- Subbab ini menguraikan tentang realisasi anggaran yang digunakan untuk mewujudkan kinerja BPKIL Serang sesuai dengan dokumen perjanjian kinerja yang telah disepakati.

1.6.5. Bab IV Penutup

Bab ini menguraikan tentang kesimpulan umum atas capaian kinerja BPKIL Serang yang meliputi hambatan serta langkah yang akan dilakukan di masa yang akan datang dalam rangka meningkatkan kinerjanya.

1.6.6. Lampiran

Bagian lampiran berisi data dukung yang diperlukan dalam penjelasan dari Bab I sampai dengan Bab IV.

BAB II

Perencanaan dan Penetapan Kinerja

2.1. Rencana Strategis BPKIL Serang Tahun 2020-2024

2.1.1. Visi dan Misi

Visi Presiden dan Wakil Presiden periode Tahun 2020-2024 adalah “Terwujudnya Indonesia Maju yang Berdaulat, Mandiri, dan Berkepribadian, Berlandaskan Gotong Royong”. Sedangkan Visi Kementerian Kelautan dan Perikanan Tahun 2020-2024 adalah “Terwujudnya Masyarakat Kelautan dan Perikanan yang Sejahtera dan Sumberdaya Kelautan dan Perikanan yang Berkelanjutan” untuk mewujudkan “Indonesia Maju yang Berdaulat, Mandiri, dan Berkepribadian, Berlandaskan Gotong Royong”.

Visi Direktorat Jenderal Perikanan Budi Daya Tahun 2020-2024 sejalan dengan

Visi Presiden dan Wakil Presiden serta Visi Kementerian Kelautan dan Perikanan, yaitu “Terwujudnya Masyarakat Perikanan Budi daya yang Sejahtera dan Sumberdaya Perikanan Budi daya yang Berkelanjutan” untuk mewujudkan “Indonesia Maju yang Berdaulat, Mandiri, dan Berkepribadian, Berlandaskan Gotong Royong”.

Kementerian Kelautan dan Perikanan menjalankan 4 (empat) dari 9 (sembilan) Misi Presiden dan Wakil Presiden 2020-2024, yaitu:

1. Misi pertama, yaitu peningkatan kualitas manusia Indonesia melalui peningkatan daya saing sumberdaya manusia dan pengembangan inovasi dan riset kelautan dan perikanan;
2. Misi kedua, yaitu struktur ekonomi yang produktif, mandiri, dan berdaya saing melalui peningkatan kontribusi ekonomi sektor kelautan dan perikanan terhadap perekonomian nasional;
3. Misi keempat, yaitu mencapai lingkungan hidup yang berkelanjutan melalui peningkatan kelestarian sumberdaya kelautan dan perikanan; dan
4. Misi kedelapan, yaitu pengelolaan pemerintahan yang bersih, efektif, dan terpercaya melalui peningkatan tata kelola pemerintahan di Kementerian Kelautan dan Perikanan.

Direktorat Jenderal Perikanan Budi Daya menjalankan Misi Kedua, yaitu “struktur ekonomi yang produktif, mandiri, dan berdaya saing melalui peningkatan kontribusi ekonomi sub-sektor perikanan budi daya terhadap perekonomian sektor perikanan nasional”. Misi utama Direktorat Jenderal Perikanan Budi Daya di atas didukung dengan Misi Kedelapan, yaitu pengelolaan pemerintahan yang bersih, efektif, dan terpercaya melalui peningkatan

tata kelola pemerintahan yang baik yang dilakukan oleh seluruh unit kerja Direktorat Jenderal Perikanan Budi Daya di pusat dan daerah.

2.1.2. Tujuan Kegiatan

Tujuan BPKIL Serang pada kegiatan Tahun 2024, yaitu untuk dapat memberikan pelayanan prima yang berorientasi pada kepuasan pelanggan dengan jaminan bahwa setiap pengujian dilakukan dengan profesional, ramah, inovatif, melayani, dan akurat untuk dapat dipertanggungjawabkan secara teknis dan hukum sesuai standar nasional dan internasional serta perkembangan teknologi terkini seperti yang dituangkan dalam mottonya “PRIMA” (Profesional, Ramah, Inovatif, Melayani, dan Akurat) demi mewujudkan peningkatan kontribusi ekonomi perikanan budi daya terhadap perekonomian sektor perikanan budi daya nasional.

Untuk mengawal program peningkatan produksi perikanan budi daya, BPKIL Serang melakukan pembinaan kelompok untuk menerapkan teknologi anjuran bidang kesehatan ikan dan lingkungan serta penerapan atau penggunaan obat ikan dengan cara yang baik dan aman bagi konsumen. Sebagai laboratorium uji acuan, berupaya melakukan pembinaan bidang kesehatan ikan dan lingkungan baik kepada pembudi daya ikan, pengelola laboratorium, tenaga teknis pendamping/ penyuluh lapangan pada khususnya, umumnya kepada masyarakat seperti mahasiswa/ siswa, pelaku usaha baik dengan cara percontohan lapangan atau diseminasi maupun magang. Mewujudkan laboratorium acuan yang handal yang memenuhi standar ISO/IEC 17025:2017, dengan demikian hasil uji bisa diakui secara internasional.

Selain itu BPKIL Serang selalu berupaya menciptakan tata kelola



Laporan Kinerja BPKIL Serang Triwulan II Tahun 2024

pemerintahan yang baik di BPKIL Serang, yakni meningkatkan kinerja reformasi birokrasi BPKIL Serang sebagai UPT DJPB.

2.1.3. Sasaran Kegiatan

Untuk mendukung tercapainya Sasaran Kegiatan pembangunan perikanan budi daya, yaitu Meningkatnya Produksi Usaha Perikanan Budi daya yang Berkelanjutan BPKIL Serang menetapkan Sasaran Kegiatan beserta Indikator Kinerjanya adalah sebagai berikut:

1. Ekonomi Sektor Perikanan Budi daya Meningkat di Satker BPKIL Serang. Indikator kinerjanya adalah:
 - 1) Nilai PNPB yang Diperoleh (Rp)
2. Meningkatnya Kualitas Pengendalian dan Pengawasan Perikanan Budi daya Bidang Kawasan dan Kesehatan Ikan. Indikator kinerjanya adalah:
 - 1) Persentase Layanan Pengujian Kualitas Lingkungan (Persen)
 - 2) Persentase Layanan Pengujian Residu (Persen)
 - 3) Persentase Layanan Pengujian Biologi Molekuler (Persen)
 - 4) Persentase Layanan Pengujian Mikrobiologi (Persen)
 - 5) Persentase Layanan Pengujian Patologi (Persen)
 - 6) Ruang Lingkup Laboratorium yang Terakreditasi (Parameter)
 - 7) Indeks Kepuasan Masyarakat terhadap Pelayanan Laboratorium Terakreditasi (Nilai)
 - 8) Persentase Pengujian Sampel *Antimicrobial Resistance* (AMR) (Persen)
 - 9) Persentase Obat Ikan yang Diuji (Persen)
 - 10) Persentase Pakan Ikan yang Diuji Nutrisi dan Mutu Pakan (Persen)
3. Tata Kelola Pemerintahan yang Baik Lingkup BPKIL Serang. Indikator kinerjanya adalah:
 - 1) Indeks Profesionalitas ASN Unit Kerja Lingkup BPKIL Serang (Indeks)
 - 2) Hasil Penilaian Pembangunan Zona Integritas Menuju Wilayah Bebas dari Korupsi (Nilai)
 - 3) Persentase Penyelesaian Laporan Hasil Pemeriksaan (LHP) Badan Pemeriksa Keuangan atas Satker BPKIL Serang (Persen)
 - 4) Nilai Penilaian Mandiri SAKIP Lingkup BPKIL Serang (Nilai)
 - 5) Persentase Jumlah Rekomendasi Hasil Pengawasan yang Dimanfaatkan untuk Perbaikan Kinerja Lingkup BPKIL Serang (Persen)
 - 6) Unit Kerja yang Menerapkan Inovasi Pelayanan Publik (Unit)
 - 7) Indikator Kinerja Pelaksanaan Anggaran (IKPA) Lingkup BPKIL Serang (Nilai)
 - 8) Nilai Kinerja Anggaran Lingkup BPKIL Serang (Nilai)
 - 9) Tingkat Kepatuhan Pengadaan Barang/ Jasa pada BPKIL Serang (Nilai)
 - 10) Tingkat Kepatuhan Pengelolaan Barang Milik Negara (BMN) BPKIL Serang (Nilai)
 - 11) Indeks Level Pengelolaan Kepegawaian (Nilai)
 - 12) Persentase Layanan Perkantoran BPKIL Serang (Persen)
 - 13) Nilai Pengawasan Kearsipan pada BPKIL Serang (Nilai)

2.1.4. Strategi dan Kebijakan

Seperti halnya Tahun 2022, strategi yang dilakukan BPKIL Serang untuk melaksanakan arah kebijakan Tahun 2024 sebagaimana tersebut di atas adalah melalui:

2.1.4.1. Peningkatan Kompetensi Sumberdaya Manusia



Peningkatan tata kelola pemerintahan yang baik serta fungsi-fungsi teknis BPKIL Serang dalam mendukung sistem pengelolaan kesehatan ikan dan lingkungan menuju percepatan peningkatan produksi perikanan budi daya yang berkelanjutan sangat tergantung pada kualitas sumberdaya manusia (SDM) yang ada. Beberapa alasan penting untuk selalu meningkatkan kualitas SDM, yaitu: *pertama*, untuk menjamin ketersediaan SDM yang tepat sesuai kedudukan, jabatan, dan fungsinya dalam upaya pencapaian tujuan organisasi; *kedua*, perkembangan peraturan perundangan di bidang tata kelola pemerintahan, keuangan, serta pengelolaan kesehatan ikan dan lingkungan harus segera diimplementasikan dalam organisasi dan masyarakat; dan *ketiga*, perkembangan teknologi harus senantiasa diikuti oleh setiap aparatur, agar dapat memberikan pelayanan publik yang memuaskan.

Peningkatan kualitas SDM di BPKIL Serang dilakukan untuk meningkatkan pengetahuan, sikap dan perilaku aparatur melalui:

- 1) Pemberian kesempatan bagi pegawai untuk melaksanakan tugas belajar dan izin belajar;
- 2) Pelatihan dan magang di bidang tata kelola pemerintahan, pengelolaan keuangan, persuratan dan kearsipan, kepegawaian, serta pengadaan barang/ jasa pemerintah;
- 3) Pelatihan dan magang di bidang sistem manajemen laboratorium yang baik; dan
- 4) Pelatihan dan magang teknis pengujian dan pengelolaan kesehatan ikan dan lingkungan.

2.1.4.2. Penerapan Sistem Manajemen Laboratorium yang Baik

Penerapan sistem manajemen laboratorium yang baik perlu dilakukan di setiap laboratorium uji, karena beberapa pertimbangan, yaitu (1) pengujian harus dilakukan dengan profesional, objektif, cepat, tepat, dan akurat; (2) setiap personel di laboratorium harus dijamin bebas terhadap tekanan materi dan kekuasaan; (3) hasil pengujian harus dapat dipertanggungjawabkan

secara teknis dan hukum; dan (4) masyarakat sebagai pengguna jasa harus mendapatkan jaminan kepuasan terhadap layanan laboratorium uji.

Penerapan sistem manajemen laboratorium yang baik dilakukan dengan cara sebagai berikut:

- 1) Menerapkan sistem manajemen sesuai dengan standar ISO/IEC 17025:2017;
- 2) Menerapkan metode pengujian sesuai dengan standar nasional seperti Standar Nasional Indonesia (SNI) dan standar internasional;
- 3) Penyusunan dan implementasi dokumen sistem mutu, meliputi Panduan Mutu, Dokumen Prosedur, Instruksi Kerja, dan Dokumen Pendukung; dan
- 4) Mendapatkan pengakuan Komite Akreditasi Nasional (KAN) mengenai penerapan ISO/IEC 17025:2017.

2.1.4.3. Monitoring dan Surveillance Kesehatan Ikan dan Lingkungan

Monitoring dan *surveillance* dilakukan secara terprogram dan mengikuti kaidah ilmiah yang ada, dengan mempertimbangkan beberapa hal, yaitu: (1) kebijakan pengendalian penyakit dalam suatu wilayah atau kawasan sangat ditentukan oleh akurasi hasil monitoring dan/ atau *surveillance*; (2) hama, penyakit, dan mutu produk perikanan budi daya merupakan salah satu syarat utama keberterimaan produk di pasar internasional; (3) residu obat ikan dan kontaminan bahan kimia berbahaya dalam produk perikanan budi daya sering terjadi selama berlangsungnya proses budi daya; (4) pengakuan internasional terhadap pernyataan suatu negara sebagai daerah bebas penyakit sangat berperan dalam peningkatan daya saing produk perikanan budi daya di pasar global; dan (5) secara teknis dan hukum hasil monitoring dan *surveillance* hanya diterima apabila sesuai dengan kaidah-kaidah epidemiologi yang berlaku.

Program monitoring dan *surveillance* yang dilakukan oleh BPKIL Serang pada Tahun 2022, meliputi:

- 1) *Surveillance* hama dan penyakit ikan;
- 2) Pembinaan dan pemantauan obat ikan;

- 3) Penanganan kasus kematian ikan (*emergency response*);
- 4) Monitoring kualitas lingkungan;
- 5) *Surveillance Antimicrobial Use* (AMU) dan *Antimicrobial Resistance* (AMR);
- 6) Monitoring kekerangan dalam rangka pengawasan dan pengendalian residu pada produk perikanan budi daya; dan
- 7) Pemantauan pakan ikan.

2.1.4.4. Pelayanan Pengujian di Bidang Kesehatan Ikan dan Lingkungan

Balai Pengujian Kesehatan Ikan dan Lingkungan Serang adalah UPT DJPB yang mempunyai beberapa laboratorium uji dan dipersiapkan untuk mendukung kegiatan budi daya perikanan secara luas, yang kesemuanya dalam satu kesatuan yang mempunyai tugas melaksanakan pemeriksaan hama, penyakit ikan, dan lingkungannya.

Balai Pengujian Kesehatan Ikan dan Lingkungan Serang secara simultan mempersiapkan diri untuk menjadi laboratorium rujukan di bidang pemeriksaan penyakit ikan dan lingkungan secara nasional. Dengan demikian, legalitas dari Komite Akreditasi Nasional terhadap laboratorium uji BPKIL Serang menjadi sangat penting. Oleh karenanya hasil pemeriksaan laboratorium yang dikeluarkan dapat dipertanggungjawabkan dan dapat digunakan sebagai bukti bahwa produk perikanan dan media budi daya tertentu telah lolos uji kesehatan ikan dan lingkungan.

2.1.4.5. Diseminasi Informasi Teknologi Bidang Kesehatan Ikan dan Lingkungan serta Pakan dan Obat Ikan

Subsektor perikanan budi daya saat ini menjadi tumpuan penting dalam menopang pembangunan perikanan nasional seiring dengan fenomena meningkatnya kebutuhan masyarakat terhadap sumber pangan dan gizi yang aman, sehat, dan utuh. Hal ini menjadi sebuah tantangan besar dalam mewujudkan perikanan budi daya sebagai ujung tombak dalam menggerakkan perekonomian nasional dan ketahanan pangan masyarakat.

Menyikapi hal tersebut, subsektor perikanan budi daya sebagai barometer utama pembangunan perikanan nasional didorong untuk mampu bersaing pada tataran perdagangan global, yaitu melalui peningkatan efisiensi, efektivitas, ramah lingkungan, nilai tambah, jaminan mutu, dan keamanan pangan (*food safety*).

Strategi pengembangan perikanan budi daya dilaksanakan melalui peningkatan produksi, produktivitas, dan daya saing yang berbasis ilmu pengetahuan melalui industrialisasi perikanan budi daya yang akan diperankan menjadi penghela percepatan sistem produksi perikanan nasional berorientasi pada trend pasar global dan lokal.

Penyampaian informasi teknologi perekayasaan di perikanan budi daya yang adaptif, aplikatif, efektif, dan efisien serta mampu mewujudkan perikanan budi daya yang berkelanjutan (*sustainable aquaculture*) menjadi hal mutlak yang harus segera ditransfer secara masif kepada masyarakat pembudi daya. Untuk itu, peran diseminasi informasi teknologi melalui media dan/ atau fasilitas informasi dan publikasi bidang pengelolaan kesehatan ikan dan lingkungan ini menjadi sangat penting sebagai upaya dalam memberikan tontonan, tuntunan, dan tauladan bagi masyarakat terkait pengelolaan budi daya yang berkelanjutan.

2.1.4.6. Pengelolaan Keuangan dan Aset Satker BPKIL Serang

Dalam rangka pencapaian program yang telah direncanakan, perlu didukung dengan kelancaran proses pengelolaan anggaran. Namun demikian azas efisiensi serta efektivitas penggunaan anggaran menjadi hal yang sangat penting. Begitu juga dengan output dari pelaksanaan penyerapan anggaran yang berupa aset satker harus dimanfaatkan secara maksimal sesuai dengan peraturan yang berlaku. Untuk itu BPKIL Serang terus meningkatkan kompetensi sumberdaya manusia agar pelaksanaan pengelolaan anggaran serta barang milik Negara (BMN) dapat terlaksana secara akuntabel, serta tertib dalam penyampaian laporan pertanggungjawabannya.

2.2. Rencana Kinerja dan Anggaran

2.2.1. Indikator Kinerja

Rencana Kinerja Tahun 2022 didasarkan pada Rencana Strategis BPKIL Serang Tahun 2020-2024, yang telah diselaraskan dengan program-program DJPB. Target indikator keberhasilan kinerja didistribusikan pada 4 (empat) kegiatan utama, yaitu:

2.2.1.1. Pengelolaan Kawasan dan Kesehatan Ikan

Tujuan kegiatan pengelolaan kawasan dan kesehatan ikan adalah terselenggaranya pelayanan pemeriksaan penyakit ikan dan lingkungan serta kontaminan dan residu sesuai standar yang telah ditentukan.

Sasaran kegiatan yang ingin dicapai dari kegiatan pengelolaan kawasan dan kesehatan ikan adalah terlaksananya pengelolaan kesehatan ikan dan lingkungan yang optimal untuk menghasilkan produk perikanan budi daya yang aman dikonsumsi.

Output yang dilaksanakan dalam kegiatan pengelolaan kawasan dan kesehatan ikan, yaitu sampel yang diuji dalam rangka pelayanan laboratorium kesehatan ikan dan lingkungan, dengan rincian *output* (RO) sebagai berikut:

- a. Sampel residu
- b. Sampel kualitas air
- c. Sampel patologi
- d. Sampel mikrobiologi
- e. Sampel biologi molekuler
- f. Sampel monitoring penyakit ikan yang diuji
- g. Peralatan laboratorium pengujian penyakit dan lingkungan yang disediakan
- h. Prasarana kawasan dan kesehatan ikan di kampung perikanan budi daya yang dikembangkan

2.2.1.2. Pengelolaan Produksi dan Usaha Pembudi dayaan Ikan

Tujuan kegiatan pengelolaan produksi dan usaha pembudi dayaan ikan adalah

membantu mengenalkan teknologi pembudi dayaan ikan yang telah dihasilkan oleh UPT Lingkup DJPB.

Sasaran yang ingin dicapai melalui kegiatan ini adalah peningkatan pelayanan diseminasi teknologi perikanan budi daya kepada stakeholder serta pengelolaan data perikanan budidaya yang lebih baik dan sistematis.

2.2.1.3. Pengelolaan Pakan dan Obat Ikan

Pengelolaan pakan dan obat ikan bertujuan untuk melakukan pembinaan terhadap produsen pakan dan obat ikan, serta memantau mutu pakan dan obat ikan yang dihasilkan oleh produsen.

Sasaran kegiatan ini adalah untuk meningkatkan mutu pakan dan obat ikan yang dihasilkan, sehingga mampu meningkatkan produksi perikanan budi daya.

Komponen kegiatan yang dilaksanakan dalam *output* ini, yaitu:

- a. Sampel nutrisi pakan
- b. Sampel obat ikan

2.2.1.4. Dukungan Manajemen Internal Lingkup DJPB

Kegiatan dukungan manajemen dan pelaksanaan tugas teknis lainnya DJPB yang dilakukan oleh Satker BPKIL Serang berupa pengelolaan keuangan dan aset dalam rangka mendukung tujuan Kementerian Kelautan dan Perikanan dengan opini Wajar Tanpa Pengecualian (WTP) Murni.

Sasaran kegiatan yang ingin dicapai dari kegiatan dukungan manajemen dan pelaksanaan tugas teknis lainnya DJPB adalah peningkatan akuntabilitas kinerja pengelolaan keuangan dan aset Satker BPKIL Serang dalam mendukung tujuan Kementerian Kelautan dan Perikanan dengan opini WTP Murni serta penataan organisasi.

Output yang dilaksanakan dalam kegiatan dukungan manajemen dan pelaksanaan tugas teknis lainnya DJPB, antara lain:

- a. Sarana bidang teknologi informasi dan komunikasi, dengan RO sebagai berikut:

Laporan Kinerja BPKIL Serang Triwulan II Tahun 2024

- 1) Pengadaan perangkat pengolah data dan komunikasi
- b. Layanan dukungan manajemen internal, dengan RO sebagai berikut:
 - 1) Layanan hubungan masyarakat
 - 2) Layanan umum
 - 3) Layanan perkantoran
- c. Layanan manajemen SDM internal, dengan RO sebagai berikut:
 - 1) Layanan manajemen SDM
 - 2) Layanan pengembangan, pengelolaan, dan pembinaan jabatan fungsional
- d. Layanan manajemen kinerja internal, dengan RO sebagai berikut:
 - 1) Layanan perencanaan dan penganggaran
 - 2) Layanan pemantauan dan evaluasi
 - 3) Layanan manajemen keuangan

2.2.2. Anggaran

Anggaran kegiatan BPKIL Serang telah didasarkan pada skala prioritas berdasarkan pada target yang ingin dicapai pada tahun tersebut. Penyusunan anggaran tertuang dalam RKA-K/L berdasarkan pada hasil penetapan indikator kinerja yang telah ditetapkan. Anggaran BPKIL Serang pada Tahun 2024 sebesar Rp12.898.677.000,00 dengan rincian sebagai berikut:

1. Rupiah Murni (RM) : 11.688.511.000
2. PNBPN : 860.166.000
3. PHLN : 350.000.000

Anggaran di atas dialokasikan pada 4 (empat) kegiatan, yaitu:

1. Pengelolaan Kawasan dan Kesehatan Ikan, sebesar Rp2.364.107.000,00
2. Pengelolaan Produksi dan Usaha Pembudi dayaan Ikan, sebesar 530.000.000,00
3. Pengelolaan Pakan dan Obat Ikan, sebesar Rp88.404.000,00
4. Dukungan Manajemen Internal Lingkup DJPB, sebesar Rp9.916.166.000,00

2.2.3. Penetapan Kinerja/ Perjanjian Kinerja

Dalam rangka penjabaran rencana kinerja tahunan, maka di awal Tahun 2022 telah disusun perjanjian kinerja antara Kepala BPKIL Serang dengan Direktur Jenderal Perikanan Budi daya dengan pokok-pokok kegiatan seperti yang terlihat pada Tabel 1 berikut.

Tabel 1 Perjanjian Kinerja BPKIL Serang dengan DJPB Tahun 2024

SASARAN KEGIATAN		INDIKATOR KINERJA KEGIATAN		TARGET
1.	Ekonomi Sektor Perikanan Budi Daya Meningkatkan di Satker BPKIL Serang	1.	Nilai PNBPN yang Diperoleh (Rp)	1.100.000.000
2.	Meningkatnya Kualitas Pengendalian dan Pengawasan Perikanan Budi Daya	2.	Persentase Layanan Pengujian Kualitas Lingkungan (Persen)	100
		3.	Persentase Layanan Pengujian Residu (Persen)	100
		4.	Persentase Layanan Pengujian Biologi Molekuler (Persen)	100
		5.	Persentase Layanan Pengujian Mikrobiologi (Persen)	100
		6.	Persentase Layanan Pengujian Patologi (Persen)	100
		7.	Ruang Lingkup Laboratorium yang Terakreditasi (Parameter)	44
		8.	Indeks Kepuasan Masyarakat terhadap Pelayanan Laboratorium Terakreditasi (Nilai)	80
		9.	Persentase Pengujian Sampel <i>Antimicrobial Resistance</i> (AMR) (Persen)	100
		10.	Persentase Obat Ikan yang Diuji (Persen)	80
		11.	Persentase Pakan Ikan yang Diuji Nutrisi dan Mutu Pakan (Persen)	100
		3.	Tata Kelola Pemerintahan	12.

Laporan Kinerja BPKIL Serang Triwulan II Tahun 2024

SASARAN KEGIATAN	INDIKATOR KINERJA KEGIATAN	TARGET
yang Baik Lingkup BPKIL Serang	ASN Unit Kerja Lingkup BPKIL Serang (Indeks)	
	13. Hasil Penilaian Pembangunan Zona Integritas Menuju Wilayah Bebas dari Korupsi (Nilai)	76
	14. Persentase Penyelesaian Laporan Hasil Pemeriksaan (LHP) Badan Pemeriksa Keuangan atas Satker BPKIL Serang (Persen)	100
	15. Nilai Penilaian Mandiri SAKIP Lingkup BPKIL Serang (Nilai)	82
	16. Persentase Jumlah Rekomendasi Hasil Pengawasan yang Dimanfaatkan untuk Perbaikan Kinerja Lingkup BPKIL Serang (Persen)	80
	17. Unit Kerja yang Menerapkan Inovasi Pelayanan Publik (Unit)	1
	18. Indikator Kinerja Pelaksanaan Anggaran (IKPA) Lingkup BPKIL Serang (Nilai)	93,76
	19. Nilai Kinerja Anggaran Lingkup BPKIL Serang (Nilai)	86
	20. Tingkat Kepatuhan Pengadaan Barang/ Jasa pada BPKIL Serang (Nilai)	77,5
	21. Tingkat Kepatuhan Pengelolaan Barang Milik Negara (BMN) BPKIL Serang (Nilai)	77,5
	22. Indeks Level Pengelolaan Kepegawaian (Nilai)	4
	23. Persentase Layanan Perkantoran BPKIL Serang (Persen)	80
	24. Nilai Pengawasan Kearsipan pada BPKIL Serang (Nilai)	75

Pengukuran capaian indikator kinerja BPKIL Serang Tahun 2024 yang berbasis kinerja, dengan ketentuan sebagai berikut:

1. Pengukuran capaian indikator kinerja dilakukan secara periodik (triwulan, semesteran, dan/ atau tahunan) dengan menginputnya pada aplikasi Kinerjaku KKP;
2. Pengukuran dilakukan secara berjenjang dari bawah ke atas (*bottom up*);
3. Pencapaian kinerja merupakan akumulasi dari capaian kinerja bawahannya;
4. Data diperoleh dan diinput adalah data yang telah diverifikasi oleh penanggung jawab Indikator Kinerja (IK); dan
5. Status nilai capaian IK yang ditayangkan dalam aplikasi Kinerjaku KKP ditunjukkan dengan warna:

Istimewa	: Capaian nilai 110,00-120,00
Baik	: Capaian nilai 90,00-109,99
Cukup	: Capaian nilai 70,00-89,99
Kurang	: Capaian nilai 50,00-69,99
Sangat Kurang	: Capaian nilai < 49,99
Belum dinilai	: Belum ada penilaian

BAB III Akuntabilitas Kinerja

2.2.4. Pengelolaan Kinerja

Laporan Kinerja BPKIL Serang Triwulan II Tahun 2024

3.1. Capaian Kinerja Organisasi

Pencapaian target kinerja BPKIL Serang selama Tahun 2024 didasarkan pada penetapan kinerja dengan yang terdiri dari 3 (tiga) Sasaran Kegiatan dan 24 (dua puluh empat) Indikator Kinerja Kegiatan (IK). Pengisian realisasi kegiatan secara garis

besar terdiri dari perolehan nilai hasil pengukuran Eselon I DJPB. Hasil pengukuran berdasarkan aplikasi Kinerja KKP capaian Skor Kinerja pada Triwulan II Tahun 2024 adalah 114,24% (Juli 2024) (Gambar 6 dan 7). Rincian capaian kinerja BPKIL Serang Tahun 2024 dapat dilihat pada Tabel 2 di bawah ini.

Tabel 2 Hasil pengukuran akuntabilitas kinerja BPKIL Serang sampai dengan Triwulan II Tahun 2024

SASARAN KEGIATAN		URAIAN INDIKATOR KINERJA		TARGET 2024	TARGET TW II 2024	REALISASI TW II 2024	% CAPAIAN TW II 2024	% CAPAIAN 2024
1.	Ekonomi Sektor Perikanan Budi daya Meningkatkan di Satker BPKIL Serang	1)	Nilai PNBPN yang Diperoleh (Rp) (dalam ribu)	1.100.000	475.000	515.925	108,62	46,90
2.	Meningkatnya Kualitas Pengendalian dan Pengawasan Perikanan Budi daya Bidang Kawasan dan Kesehatan Ikan	2)	Persentase Layanan Pengujian Kualitas Lingkungan (Persen)	100	35	76,01	217,17	76,01
		3)	Persentase Layanan Pengujian Residu (Persen)	100	35	185,48	529,94	185,48
		4)	Persentase Layanan Pengujian Biologi Molekuler (Persen)	100	35	132,27	377,91	132,27
		5)	Persentase Layanan Pengujian Mikrobiologi (Persen)	100	35	85,57	244,49	85,57
		6)	Persentase Layanan Pengujian Patologi (Persen)	100	35	99,58	284,51	99,58
		7)	Ruang Lingkup Laboratorium yang Terakreditasi (Parameter)	44	-	-	0,00	0,00
		8)	Indeks Kepuasan Masyarakat terhadap Pelayanan Laboratorium Terakreditasi (Nilai)	80	80	89,61	112,01	112,01
		9)	Persentase Pengujian Sampel <i>Antimicrobial Resistance</i> (AMR) (Persen)	100	35	361,29	1.032,26	361,29
		10)	Persentase Obat Ikan yang Diuji (Persen)	80	30	206,03	686,77	257,54
		11)	Persentase Pakan Ikan yang Diuji Nutrisi dan Mutu Pakan (Persen)	100	30	270,83	902,77	270,83

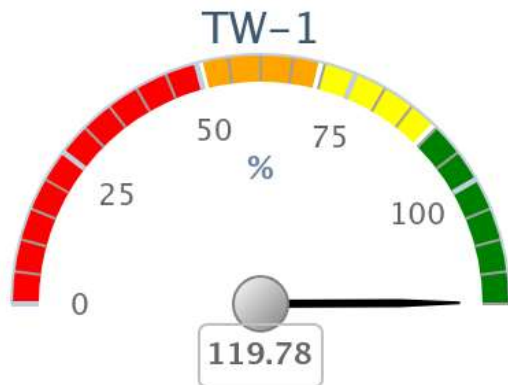
Laporan Kinerja BPKIL Serang Triwulan II Tahun 2024

SASARAN KEGIATAN	URAIAN INDIKATOR KINERJA	TARGET 2024	TARGET TW II 2024	REALISASI TW II 2024	% CAPAIAN TW II 2024	% CAPAIAN 2024
3. Tata Kelola Pemerintahan yang Baik di BPKIL Serang	12) Indeks Profesionalitas ASN Unit Kerja Lingkup BPKIL Serang (Indeks)	85	80	85	105,71	99,49
	13) Hasil Penilaian Pembangunan Zona Integritas Menuju Wilayah Bebas dari Korupsi (Nilai)	76	-	-	0,00	0,00
	14) Persentase Penyelesaian Laporan Hasil Pemeriksaan (LHP) Badan Pemeriksa Keuangan atas Satker BPKIL Serang (Persen)	100	-	-	0,00	0,00
	15) Nilai Penilaian Mandiri SAKIP Lingkup BPKIL Serang (Nilai)	82	-	-	0,00	0,00
	16) Persentase Jumlah Rekomendasi Hasil Pengawasan yang Dimanfaatkan untuk Perbaikan Kinerja Lingkup BPKIL Serang (Persen)	80	80	100	125,00	125,00
	17) Unit Kerja yang Menerapkan Inovasi Pelayanan Publik (Unit)	1	-	-	0,00	0,00
	18) Indikator Kinerja Pelaksanaan Anggaran (IKPA) Lingkup BPKIL Serang (Nilai)	93,76	82	97,85	119,33	104,36
	19) Nilai Kinerja Anggaran Lingkup BPKIL Serang (Nilai)	86	-	-	0,00	0,00
	20) Tingkat Kepatuhan Pengadaan Barang/ Jasa pada BPKIL Serang (Nilai)	77,5	-	-	0,00	0,00
	21) Tingkat Kepatuhan Pengelolaan Barang Milik Negara (BMN) BPKIL Serang (Nilai)	77,5	-	-	0,00	0,00
	22) Indeks Level Pengelolaan Kepegawaian (Nilai)	4	-	-	0,00	0,00
	23) Persentase Layanan Perkantoran BPKIL Serang (Persen)	80	80	100	125,00	125,00
	24) Nilai Pengawasan Kearsipan pada BPKIL Serang (Nilai)	75	-	-	0,00	0,00

Laporan Kinerja BPKIL Serang Triwulan II Tahun 2024



Gambar 5 Dashboard capaian kinerja BPKIL Serang pada aplikasi Kinerjaku KKP Triwulan II Tahun 2024 [Juli 2024].



Gambar 6 Skor kinerja BPKIL Serang pada aplikasi Kinerjaku KKP Triwulan II Tahun 2024 [Juli 2024].

Berdasarkan Gambar 5 dan 6 di atas menunjukkan kinerja BPKIL Serang selama Triwulan II Tahun 2024 adalah istimewa (pada aplikasi berwarna biru) karena secara umum seluruh capaian kinerja sama dengan atau melampaui target yang telah ditetapkan.

3.2. Analisa Capaian Kinerja

3.2.1. Pencapaian Sasaran Kegiatan 1: “Ekonomi Sektor Perikanan Budi Daya Meningkatkan di Satker BPKIL Serang”

1. IK 1: Nilai PNBP yang Diperoleh (Rp)

Tabel 3 Capaian IK 1 nilai PNBP yang diperoleh (Rp) Triwulan II Tahun 2024

Target	475.000.000
--------	-------------

Triwulan II 2024	Realisasi	515.925.070
	Capaian (%)	108,46
Realisasi Tw II 2023		678.768.499
Perbandingan Realisasi Tw II 2024 terhadap Tw II 2023 (%)		-0,62
Target 2024		1.100.000.000
Realisasi terhadap Target Tahunan (%)		46,90

Berdasarkan hasil Rapat Teknis Perencanaan Pembangunan Perikanan Budi Daya Tahun 2024, telah ditetapkan besaran pagu PNBP BPKIL Serang Tahun Anggaran 2023 sebesar Rp1.100.000.000,00 (satu milyar seratus juta rupiah).

Tahun 2023 target PNBP sebesar Rp550.000.000,00 (lima ratus lima puluh juta rupiah) atau **mengalami kenaikan** sebesar 100,00% pada Tahun 2024. Secara keseluruhan, pencapaian PNBP BPKIL Serang pada triwulan ini adalah sebesar Rp295.242.070,00 atau 40,90% dari target tahunannya (Tabel 3).

Faktor **keberhasilan** tercapainya PNBP selama Triwulan II Tahun 2024 adalah dari pelayanan laboratorium yang sudah dilakukan oleh BPKIL Serang sejak awal Tahun 2024, yang meliputi pengujian sampel hama dan penyakit ikan, kualitas lingkungan, residu, serta pemanfaatan sarana prasarana berdasarkan tugas dan fungsi. Keberhasilan lain pada pencapaian PNBP di antaranya bersumber dari pengujian mutu dan lapang obat ikan dalam rangka memperoleh nomor registrasi obat ikan.

Terdapat penurunan nilai pencapaian PNBP Tahun 2024 jika **dibandingkan** dengan nilai pencapaian PNBP Tahun 2023 (Gambar 7). Nilai pencapaian PNBP Triwulan II Tahun 2024 adalah sebesar 46,90% dari target tahunan,

Laporan Kinerja BPKIL Serang Triwulan II Tahun 2024

sementara nilai pencapaian PNBP fungsional Tahun 2023 di triwulan yang sama adalah 123,41% dari target tahunannya.



Gambar 7 Grafik perbandingan target dan realisasi nilai PNBP Triwulan II Tahun 2019 sampai dengan 2024 pada BPKIL Serang.

Capaian IK 1 pada BPKIL Serang jika **dibandingkan** dengan UPT lain sebagaimana tertuang pada Tabel 4 berikut.

Tabel 4 Perbandingan capaian PNBP BPKIL Serang dengan satuan kerja lingkup DJPB Tahun 2024

No	Nama Satuan Kerja	Target (Rp)	Capaian (Rp)
1.	Direktorat Jenderal Perikanan Budi Daya	50.000.000	2.761.307.056 (5.522,61%)
2.	BLU BBPBAP Jepara	4.500.400.000	1.175.547.249 (26,12%)
3.	BLU BBPBAP Situbondo	3.552.374.000	4.382.963.067 (123,38%)
4.	BLU BLUPPB Karawang	27.358.090.000	1.282.326.746 (4,66%)
5.	BBPBAT Sukabumi	1.590.081.000	962.313.244 (60,52%)
6.	BBPBL Lampung	1.189.308.000	526.578.609 (44,28%)
7.	BPBAT Sungai Gelam	1.555.000.000	708.760.388 (45,58%)
8.	BPBAP Takalar	1.683.158.000	1.416.526.433 (84,16%)
9.	BPBAP Ujung Batee	1.232.517.000	388.516.588 (31,52%)
10.	BPBL Batam	1.274.795.000	57.253.460 (4,51%)
11.	BPBAT Mandiangin	1.214.288.000	612.914.156 (50,48%)
12.	BPBAT Tatelu	1.212.600.000	307.319.735 (25,34%)
13.	BPBL Ambon	968.400.000	310.217.474 (32,03%)
14.	BPBL Lombok	781.085.000	576.401.834 (73,80%)
15.	BPIUUK Karangasem	723.400.000	486.727.518 (67,31%)
16.	BPKIL Serang	1.100.000.000	515.925.070 (46,90%)

Berdasarkan Tabel 4 tersebut, capaian PNBP pada BPKIL Serang cukup baik jika **dibandingkan** satuan kerja lain lingkup DJPB.

Permasalahan yang dihadapi dalam mencapai IK ini adalah bahwa pencapaian realisasinya tergantung pada pengguna jasa yang akan mengujikan sampel, baik sampel hama dan penyakit, residu, obat dan pakan ikan, serta lingkungan perikanan budi daya.

Solusi yang dilakukan untuk terus meningkatkan nilai pencapaian PNBP fungsional, BPKIL Serang melakukan rencana aksi dengan meningkatkan pendapatan dari jasa pengujian laboratorium dengan melakukan pelayanan pengujian secara *online* dan berbasis aplikasi. Selain itu, BPKIL Serang terus berbenah diri untuk dapat meningkatkan pelayanan laboratorium yang lebih baik, khususnya dalam pengujian mutu dan lapang obat ikan. Laboratorium Uji BPKIL Serang juga senantiasa meningkatkan kompetensi dan kapasitas personel laboratoriumnya melalui *in house training*. Penambahan peralatan pengujian obat ikan dan residu juga menjadi fokus utama BPKIL Serang dalam usahanya meningkatkan pencapaian nilai PNBP pada triwulan berikutnya.

Tabel 5 Perbandingan capaian PNBP perperiode Tahun 2024

Periode	Target	Capaian
Triwulan I	184.000.000	295.242.070 (26,84%)
Triwulan II	475.000.000	515.925.070 (46,90%)
Triwulan III	835.000.000	-
Triwulan IV	1.100.000.000	-
Akhir Renstra	1.100.000.000	-

Laporan Kinerja BPKIL Serang Triwulan II Tahun 2024

Dengan melihat capaian pada periode ini, nilai PNBPKIL Serang diharapkan terus meningkat, sehingga dapat melampaui target yang ditetapkan pada periode-periode yang akan datang.

Tidak terdapat anggaran khusus untuk melaksanakan indikator kinerja ini.

3.2.2. Pencapaian Sasaran Kegiatan 2: “Meningkatnya Kualitas Pengendalian dan Pengawasan Perikanan Budi Daya”

1. IK 2: Persentase Layanan Pengujian Kualitas Lingkungan (Persen)

Tabel 6 Capaian IK 2 persentase layanan pengujian kualitas lingkungan (%) Triwulan II Tahun 2024

Triwulan II 2024	Target	35
	Realisasi	76,01
	Capaian (%)	217,17
Realisasi Tw II 2023		95,00
Perbandingan Realisasi Tw II 2024 terhadap Tw II 2023 (%)		-0,20
Target 2024		100
Realisasi terhadap Target Tahunan (%)		76,01



Gambar 8 Grafik persentase capaian layanan pengujian kualitas lingkungan BPKIL Serang Triwulan II periode Tahun 2019-2024.

Berdasarkan Tabel 6 dan Gambar 8 di atas, realisasi pengujian sampel di

Laboratorium Uji BPKIL Serang pada Triwulan II Tahun 2024 turun jika dibandingkan triwulan yang sama pada Tahun 2023. Walaupun demikian, capaian pada triwulan ini mampu melampaui target triwulan yang ditetapkan.

Keberhasilan ini dikarenakan pelaksanaan kegiatan *surveillance* dan/ atau monitoring kualitas lingkungan yang direncanakan sudah berjalan. Realisasi IK ini ditentukan berdasarkan jumlah penerimaan sampel pengujian pada Laboratorium Uji BPKIL Serang, yang salah satunya adalah sampel dari kegiatan *surveillance* dan/ atau monitoring.

Capaian IK ini **belum bisa dibandingkan** dengan laboratorium UPT DJPB yang lain, mengingat BPKIL Serang merupakan UPT yang memiliki tugas dan fungsi spesifik di bidang pengelolaan kesehatan ikan dan lingkungan.

Dalam mendukung pencapaian IK ini, kegiatan pelayanan laboratorium yang dilakukan sampai dengan Triwulan II Tahun 2024, meliputi:

- Pengujian sampel kualitas air,
- Surveillance/* monitoring kualitas lingkungan, serta
- Uji profisiensi dan uji banding.

Kendala dan permasalahan dalam pencapaian IK ini adalah tidak tercapainya pelayanan prima kepada *stakeholders* dikarenakan banyaknya sampel yang harus diuji. Selain itu, sampel juga dapat bersifat sampel permintaan dari instansi pemerintah ataupun masyarakat karena adanya kasus wabah penyakit ikan yang perlu diprioritaskan proses pengujiannya mengingat hal ini sangat berpengaruh terhadap produksi perikanan budi daya.

Untuk mengatasi masalah tersebut, **solusi** yang dilakukan adalah dengan menyusun rencana aksi dan tindak lanjut

Laporan Kinerja BPKIL Serang Triwulan II Tahun 2024

berupa membuat skala prioritas terhadap sampel yang akan diuji tanpa mengesampingkan standar pelayanan yang telah disepakati. Selain itu, dilakukan pembagian tugas kepada personel laboratorium sesuai dengan keahliannya masing-masing, penentuan petugas jaga laboratorium yang selalu siap melaksanakan pengujian sehari-hari, serta penyediaan alat dan bahan laboratorium yang cepat dan tepat juga merupakan tindakan-tindakan perbaikan yang terus dilakukan BPKIL Serang dalam upaya meningkatkan pelayanan pengujian, baik secara kualitas maupun kuantitas.



Gambar 9 Grafik trend pengujian sampel kualitas lingkungan pada Laboratorium Uji BPKIL Serang Triwulan II Tahun 2024.

Tabel 7 Perbandingan capaian persentase layanan pengujian kualitas lingkungan perperiode Tahun 2024

Periode	Target	Capaian
Triwulan I	15%	35,76% (238,40%)
Triwulan II	35%	76,01 (217,17%)
Triwulan III	70%	-
Triwulan IV	100%	-
Akhir Renstra	100%	-

Berdasarkan capaian pengujian kualitas lingkungan Tahun 2019-2024, BPKIL Serang diharapkan mampu melampaui target yang telah ditetapkan di periode yang akan datang.

Anggaran yang telah terserap untuk melaksanakan IK ini sampai dengan Triwulan II Tahun 2024 adalah sebesar Rp277.209.800,00 dari pagu Rp548.404.000,00 (50,55%).

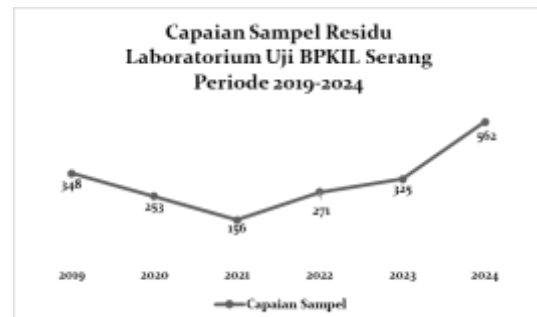
2. IK 3: Persentase Layanan Pengujian Residu (Persen)

Tabel 8 Capaian IK 3 persentase layanan pengujian residu (%) Triwulan II Tahun 2024

Triwulan II 2024	Target	35
	Realisasi	185,48
	Capaian (%)	529,94
Realisasi Tw II 2023		-
Perbandingan Realisasi Tw II 2024 terhadap Tw II 2023 (%)		-
Target 2024		100
Realisasi terhadap Target Tahunan (%)		185,48

Keterangan:

*Tahun 2023 belum dilakukan pengukuran IK tersebut



Gambar 10 Grafik persentase capaian sampel residu BPKIL Serang Triwulan II periode Tahun 2019-2024.

Berdasarkan Tabel 8 dan Gambar 11 di atas, realisasi pengujian sampel layanan kualitas lingkungan di Laboratorium Uji BPKIL Serang pada Triwulan II Tahun 2024 meningkat jika dibandingkan triwulan yang sama pada Tahun 2023 dan tahun-tahun sebelumnya.

Keberhasilan ini dikarenakan pelaksanaan kegiatan *surveillance* dan/ atau monitoring residu dan kontaminan sudah

Laporan Kinerja BPKIL Serang Triwulan II Tahun 2024

sepenuhnya terlaksana sesuai perencanaan yang telah disusun. Realisasi IK ini ditentukan berdasarkan jumlah penerimaan sampel pengujian pada Laboratorium Uji BPKIL Serang, yang salah satunya adalah sampel dari kegiatan *surveillance* dan/ atau monitoring.

Capaian IK ini **belum bisa dibandingkan** dengan laboratorium UPT DJPB yang lain, mengingat BPKIL Serang merupakan UPT yang memiliki tugas dan fungsi spesifik di bidang pengelolaan kesehatan ikan dan lingkungan.

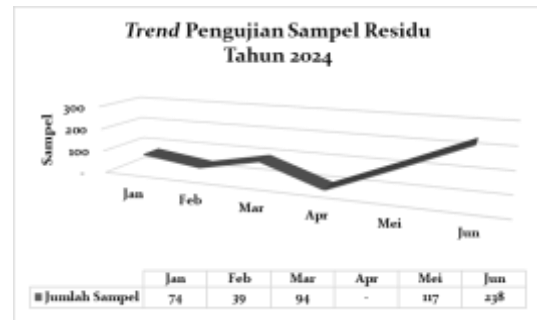
Dalam mendukung pencapaian IK ini, kegiatan pelayanan laboratorium kualitas lingkungan yang dilakukan selama Tahun 2024, meliputi:

- Pengujian sampel residu dan kontaminan,
- Surveillance*/ monitoring residu dan kontaminan, serta
- Uji profisiensi dan uji banding.

Kendala dan permasalahan dalam pencapaian IK ini adalah tidak tercapainya pelayanan prima kepada *stakeholders* dikarenakan banyaknya sampel yang harus diuji. Selain itu, sampel juga dapat bersifat sampel permintaan dari instansi pemerintah ataupun masyarakat karena adanya kasus wabah penyakit ikan yang perlu diprioritaskan proses pengujiannya mengingat hal ini sangat berpengaruh terhadap produksi perikanan budi daya.

Untuk mengatasi masalah tersebut, **solusi** yang dilakukan adalah dengan menyusun rencana aksi dan tindak lanjut berupa membuat skala prioritas terhadap sampel yang akan diuji tanpa mengesampingkan standar pelayanan yang telah disepakati. Selain itu, dilakukan pembagian tugas kepada personel laboratorium sesuai dengan keahliannya masing-masing, penentuan petugas jaga

laboratorium yang selalu siap melaksanakan pengujian sehari-hari, serta penyediaan alat dan bahan laboratorium yang cepat dan tepat juga merupakan tindakan-tindakan perbaikan yang terus dilakukan BPKIL Serang dalam upaya meningkatkan pelayanan pengujian, baik secara kualitas maupun kuantitas.



Gambar 11 Grafik *trend* pengujian sampel residu dan kontaminan pada Laboratorium Uji BPKIL Serang Triwulan II Tahun 2024.

Tabel 9 Perbandingan capaian persentase layanan pengujian residu perperiode Tahun 2024

Periode	Target	Capaian
Triwulan I	15%	68,32% (455,47%)
Triwulan II	35%	185,48% (529,94%)
Triwulan III	70%	-
Triwulan IV	100%	-
Akhir Renstra	100%	-

Berdasarkan capaian pengujian residu dan kontaminan Tahun 2019-2024, BPKIL Serang diharapkan mampu melampaui target yang telah ditetapkan pada akhir RPJMN.

Anggaran yang telah terserap untuk melaksanakan IK ini sampai dengan Triwulan II Tahun 2024 adalah sebesar Rp229.158.686,00 dari pagu Rp 289.631.000,00 (64,31%).

3. IK 4: Persentase Layanan Pengujian Biologi Molekuler (Persen)

Tabel 10 Capaian IK 4 persentase layanan pengujian biologi molekuler (%) Triwulan II Tahun 2024

Triwulan II 2024	Target	35
	Realisasi	132,27
	Capaian (%)	377,91
Realisasi Tw II 2023		-
Perbandingan Realisasi Tw II 2024 terhadap Tw II 2023 (%)		-
Target 2024		100
Realisasi terhadap Target Tahunan (%)		132,27

Keterangan:

*Tahun 2023 belum dilakukan pengukuran IK tersebut

Berdasarkan Tabel 10, pada Triwulan II Tahun 2024, realisasi IK ini melampaui dari target yang ditetapkan.

Keberhasilan pencapaian IK ini dikarenakan pelaksanaan kegiatan *surveillance* dan/ atau monitoring hama dan penyakit ikan sudah sepenuhnya terlaksana sesuai perencanaan yang telah disusun. Realisasi IK ini ditentukan berdasarkan jumlah penerimaan sampel pengujian pada Laboratorium Uji BPKIL Serang, yang salah satunya adalah sampel dari kegiatan *surveillance* dan/ atau monitoring.

Capaian IK ini **belum bisa dibandingkan** dengan laboratorium UPT DJPB yang lain, mengingat BPKIL Serang merupakan UPT yang memiliki tugas dan fungsi spesifik di bidang pengelolaan kesehatan ikan dan lingkungan.

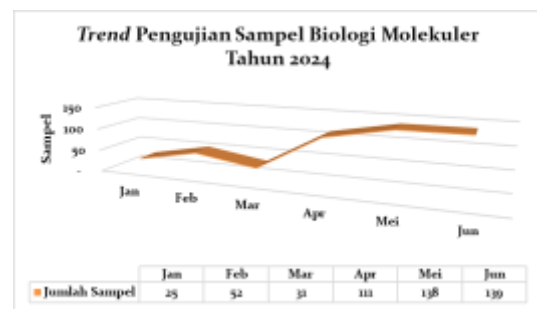
Kegiatan yang dilakukan untuk mendukung pencapaian IK ini, yaitu:

- Pengujian sampel biologi molekuler,
- Pengujian mutu obat ikan (*kit diagnostic*)

- Surveillance/* monitoring hama dan penyakit ikan, dan
- Uji profisiensi dan uji banding.

Kendala dan permasalahan dalam pencapaian IK ini adalah tidak tercapainya pelayanan prima kepada *stakeholders* dikarenakan banyaknya sampel yang harus diuji. Selain itu, sampel juga dapat bersifat sampel permintaan dari instansi pemerintah ataupun masyarakat karena adanya kasus wabah penyakit ikan yang perlu diprioritaskan proses pengujiannya mengingat hal ini sangat berpengaruh terhadap produksi perikanan budi daya.

Untuk mengatasi masalah tersebut, **solusi** yang dilakukan adalah dengan menyusun rencana aksi dan tindak lanjut berupa membuat skala prioritas terhadap sampel yang akan diuji tanpa mengesampingkan standar pelayanan yang telah disepakati. Selain itu, dilakukan pembagian tugas kepada personel laboratorium sesuai dengan keahliannya masing-masing, penentuan petugas jaga laboratorium yang selalu siap melaksanakan pengujian sehari-hari, serta penyediaan alat dan bahan laboratorium yang cepat dan tepat juga merupakan tindakan-tindakan perbaikan yang terus dilakukan BPKIL Serang dalam upaya meningkatkan pelayanan pengujian, baik secara kualitas maupun kuantitas.



Laporan Kinerja BPKIL Serang Triwulan II Tahun 2024

Gambar 12 Grafik *trend* pengujian sampel biologi molekuler pada Laboratorium Uji BPKIL Serang Triwulan II Tahun 2024.

Tabel 11 Perbandingan capaian persentase layanan pengujian biologi molekuler perperiode Tahun 2024

Periode	Target	Capaian
Triwulan I	15%	28,80% (192,00%)
Triwulan II	35%	132,27% (377,91%)
Triwulan III	70%	-
Triwulan IV	100%	-
Akhir Renstra	100%	-

Melihat pencapaian pada IK yang baru ditetapkan di Tahun 2024, tidak menutup kemungkinan capaian di akhir RPJMN dapat melampaui target yang ditetapkan.

Anggaran yang telah terserap untuk melaksanakan IK ini sampai dengan Triwulan II Tahun 2024 adalah sebesar Rp165.690.000,00 dari pagu Rp355.998.000,00 (46,54%).

4. IK 5: Persentase Layanan Pengujian Mikrobiologi (Persen)

Tabel 12 Capaian IK 5 persentase layanan pengujian mikrobiologi (%) Triwulan II Tahun 2024

Triwulan II 2024	Target	35
	Realisasi	85,57
	Capaian (%)	244,49
Realisasi Tw II 2023		-
Perbandingan Realisasi Tw II 2024 terhadap Tw II 2023 (%)		-
Target 2024		100
Realisasi terhadap Target Tahunan (%)		85,57

Keterangan:

*Tahun 2023 belum dilakukan pengukuran IK tersebut

Berdasarkan Tabel 12, pada Triwulan II Tahun 2024, realisasi IK ini melampaui dari target yang ditetapkan.

Keberhasilan pencapaian IK ini dikarenakan pelaksanaan kegiatan *surveillance* dan/ atau monitoring hama dan penyakit ikan sudah sepenuhnya terlaksana sesuai perencanaan yang telah disusun. Realisasi IK ini ditentukan berdasarkan jumlah penerimaan sampel pengujian pada Laboratorium Uji BPKIL Serang, yang salah satunya adalah sampel dari kegiatan *surveillance* dan/ atau monitoring.

Capaian IK ini **belum bisa dibandingkan** dengan laboratorium UPT DJPB yang lain, mengingat BPKIL Serang merupakan UPT yang memiliki tugas dan fungsi spesifik di bidang pengelolaan kesehatan ikan dan lingkungan.

Kegiatan yang dilakukan untuk mendukung pencapaian IK ini, yaitu:

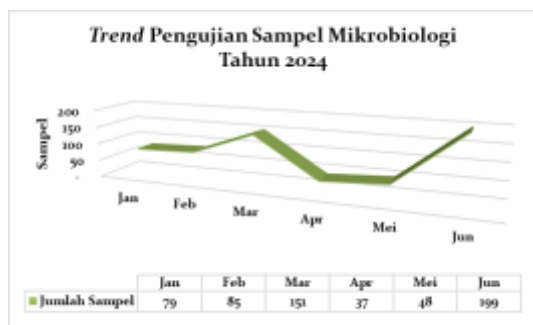
- Pengujian sampel mikrobiologi,
- Pengujian mutu obat ikan (probiotik),
- Surveillance/* monitoring hama dan penyakit ikan, dan
- Uji profisiensi dan uji banding.

Kendala dan permasalahan dalam pencapaian IK ini adalah tidak tercapainya pelayanan prima kepada *stakeholders* dikarenakan banyaknya sampel yang harus diuji. Selain itu, sampel juga dapat bersifat sampel permintaan dari instansi pemerintah ataupun masyarakat karena adanya kasus wabah penyakit ikan yang perlu diprioritaskan proses pengujiannya mengingat hal ini sangat berpengaruh terhadap produksi perikanan budi daya.

Untuk mengatasi masalah tersebut, **solusi** yang dilakukan adalah dengan menyusun rencana aksi dan tindak lanjut berupa membuat skala prioritas terhadap sampel yang akan diuji tanpa mengesampingkan standar pelayanan yang

Laporan Kinerja BPKIL Serang Triwulan II Tahun 2024

telah disepakati. Selain itu, dilakukan pembagian tugas kepada personel laboratorium sesuai dengan keahliannya masing-masing, penentuan petugas jaga laboratorium yang selalu siap melaksanakan pengujian sehari-hari, serta penyediaan alat dan bahan laboratorium yang cepat dan tepat juga merupakan tindakan-tindakan perbaikan yang terus dilakukan BPKIL Serang dalam upaya meningkatkan pelayanan pengujian, baik secara kualitas maupun kuantitas.



Gambar 13 Grafik trend pengujian sampel mikrobiologi pada Laboratorium Uji BPKIL Serang Triwulan II Tahun 2024.

Tabel 13 Perbandingan capaian persentase layanan pengujian mikrobiologi perperiode Tahun 2024

Periode	Target	Capaian
Triwulan I	15%	45,00% (300,00%)
Triwulan II	35%	85,57% (244,49%)
Triwulan III	70%	-
Triwulan IV	100%	-
Akhir Renstra	100%	-

Melihat pencapaian pada IK yang baru ditetapkan di Tahun 2024, tidak menutup kemungkinan capaian di akhir RPJMN dapat melampaui target yang ditetapkan.

Anggaran yang telah terserap untuk melaksanakan IK ini sampai dengan Triwulan II Tahun 2024 adalah sebesar

Rp231344700,00 dari pagu Rp 374.909.000,00 (61,71%).

5. IK 6: Persentase Layanan Pengujian Patologi (Persen)

Tabel 14 Capaian IK 6 persentase layanan pengujian patologi (%) Triwulan II Tahun 2024

Triwulan II 2024	Target	35
	Realisasi	99,58
	Capaian (%)	284,51
Realisasi Tw II 2023		-
Perbandingan Realisasi Tw II 2024 terhadap Tw II 2023 (%)		-
Target 2024		100
Realisasi terhadap Target Tahunan (%)		99,58

Keterangan:

*Tahun 2023 belum dilakukan pengukuran IK tersebut

Berdasarkan Tabel 14, pada Triwulan II Tahun 2024, realisasi IK ini melampaui dari target yang ditetapkan.

Keberhasilan pencapaian IK ini dikarenakan pelaksanaan kegiatan *surveillance* dan/ atau monitoring hama dan penyakit ikan sudah sepenuhnya terlaksana sesuai perencanaan yang telah disusun. Realisasi IK ini ditentukan berdasarkan jumlah penerimaan sampel pengujian pada Laboratorium Uji BPKIL Serang, yang salah satunya adalah sampel dari kegiatan *surveillance* dan/ atau monitoring.

Capaian IK ini **belum bisa dibandingkan** dengan laboratorium UPT DJPB yang lain, mengingat BPKIL Serang merupakan UPT yang memiliki tugas dan fungsi spesifik di bidang pengelolaan kesehatan ikan dan lingkungan.

Kegiatan yang dilakukan untuk mendukung pencapaian IK ini, yaitu:

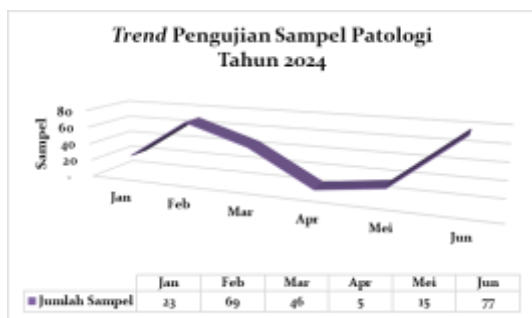
- Pengujian sampel parasit, patologi anatomi, pembuatan preparat histologi, dan analisis histopatologi,

Laporan Kinerja BPKIL Serang Triwulan II Tahun 2024

- b. Pengujian lapang obat ikan (uji keamanan),
- c. *Surveillance/* monitoring hama dan penyakit ikan, dan
- d. Uji profisiensi dan uji banding.

Kendala dan permasalahan dalam pencapaian IK ini adalah tidak tercapainya pelayanan prima kepada *stakeholders* dikarenakan banyaknya sampel yang harus diuji. Selain itu, sampel juga dapat bersifat sampel permintaan dari instansi pemerintah ataupun masyarakat karena adanya kasus wabah penyakit ikan yang perlu diprioritaskan proses pengujiannya mengingat hal ini sangat berpengaruh terhadap produksi perikanan budi daya.

Untuk mengatasi masalah tersebut, **solusi** yang dilakukan adalah dengan menyusun rencana aksi dan tindak lanjut berupa membuat skala prioritas terhadap sampel yang akan diuji tanpa mengesampingkan standar pelayanan yang telah disepakati. Selain itu, dilakukan pembagian tugas kepada personel laboratorium sesuai dengan keahliannya masing-masing, penentuan petugas jaga laboratorium yang selalu siap melaksanakan pengujian sehari-hari, serta penyediaan alat dan bahan laboratorium yang cepat dan tepat juga merupakan tindakan-tindakan perbaikan yang terus dilakukan BPKIL Serang dalam upaya meningkatkan pelayanan pengujian, baik secara kualitas maupun kuantitas.



Gambar 14 Grafik *trend* pengujian sampel patologi pada Laboratorium Uji BPKIL Serang Triwulan II Tahun 2024.

Tabel 15 Perbandingan capaian persentase layanan pengujian patologi perperiode Tahun 2024

Periode	Target	Capaian
Triwulan I	15%	58,47% (389,80%)
Triwulan II	35%	99,58% (284,51%)
Triwulan III	70%	-
Triwulan IV	100%	-
Akhir Renstra	100%	-

Melihat pencapaian pada IK yang baru ditetapkan di Tahun 2024, tidak menutup kemungkinan capaian di akhir RPJMN dapat melampaui target yang ditetapkan.

Anggaran yang telah terserap untuk melaksanakan IK ini sampai dengan Triwulan II Tahun 2024 adalah sebesar Rp 94.626.255,00 dari pagu Rp 135.783.000,00 (69,69%).

6. IK 7: Ruang Lingkup Laboratorium yang Terakreditasi (Parameter)

Tabel 16 Capaian IK 7 ruang lingkup laboratorium yang terakreditasi (parameter) Triwulan II Tahun 2024

Triwulan II 2024	Target	-
	Realisasi	-
	Capaian (%)	-
Realisasi Tw II 2023		-
Perbandingan Realisasi Tw II 2024 terhadap Tw II 2023 (%)		-
Target 2024		44
Realisasi terhadap Target Tahunan (%)		-

Keterangan:

*Tahun 2023 belum dilakukan pengukuran IK tersebut

Laporan Kinerja BPKIL Serang Triwulan II Tahun 2024

Tabel 17 Perbandingan capaian ruang lingkup laboratorium yang terakreditasi perperiode Tahun 2024

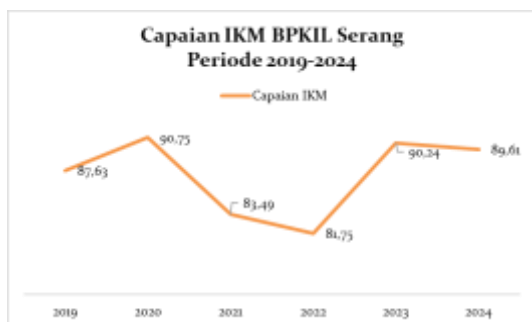
Periode	Target	Capaian
Triwulan I	-	-
Triwulan II	-	-
Triwulan III	-	-
Triwulan IV	44	-
Akhir Renstra	44	-

Pada Triwulan II Tahun 2024, belum dilakukan pengukuran realisasi pada IK Ruang Lingkup Laboratorium yang Terakreditasi. Pengukuran IK dilakukan pada akhir tahun sesuai dengan lampiran sertifikat Komite Akreditasi Nasional (KAN).

7. IK 8: Indeks Kepuasan Masyarakat terhadap Pelayanan Laboratorium Terakreditasi (Nilai)

Tabel 18 Capaian IK 8 indeks kepuasan masyarakat terhadap pelayanan laboratorium terakreditasi (nilai) Triwulan II Tahun 2024

Triwulan II 2024	Target	80
	Realisasi	89,61
	Capaian (%)	112,01
Realisasi Tw II 2023		91,25
Perbandingan Realisasi Tw II 2024 terhadap Tw II 2023 (%)		-0,01
Target 2024		80
Realisasi terhadap Target Tahunan (%)		112,01



Gambar 15 Grafik capaian indeks kepuasan masyarakat terhadap pelayanan laboratorium terakreditasi pada BPKIL Serang Triwulan II Tahun 2019-2024.

Berdasarkan Tabel 18 dan Gambar 14 di atas, pada Triwulan II Tahun 2024, realisasi IK ini melebihi dari target yang ditetapkan.

Keberhasilan ini merupakan cerminan pelayanan laboratorium uji yang berorientasi pada prinsip standar pelayanan yang diamanahkan pada Peraturan Menteri PAN dan RB Nomor 14 Tahun 2017 tentang Standar Pelayanan Publik.

Kegiatan yang dilakukan selama Triwulan II Tahun 2024 dalam mendukung pencapaian IK ini, antara lain:

- Pelayanan pengujian laboratorium,
- Penyebarluasan kuesioner kepada pengguna jasa dan *stakeholders*,
- Pemanduan pengisian kuesioner survei kepuasan masyarakat,
- Penyusunan laporan triwulanan, dan
- Koordinasi dengan Pusat Data Statistik dan Informasi KKP selaku penanggung jawab pelayanan publik lingkup KKP.

Kendala yang ditemui dalam melaksanakan IK ini adalah banyaknya pengguna jasa yang belum dapat menyempatkan diri untuk mengisi kuesioner kepuasan masyarakat terhadap pelayanan yang diberikan oleh BPKIL Serang.

Rencana aksi dan tindak lanjut yang akan dilakukan sebagai **solusi** atas kendala tersebut adalah dengan mengirimkan kuesioner melalui sosial media (email, WA, dll), mengarahkan pengguna jasa untuk mengisi melalui laman BPKIL Serang, atau melakukan pengisian dengan dipandu melalui telepon.

Laporan Kinerja BPKIL Serang Triwulan II Tahun 2024

Tabel 19 Perbandingan capaian indeks kepuasan masyarakat perperiode Tahun 2024

Periode	Target	Capaian
Triwulan I	80	91,40 (114,25%)
Triwulan II	80	89,61 (112,01%)
Triwulan III	80	-
Triwulan IV	80	-
Akhir Renstra	80	-

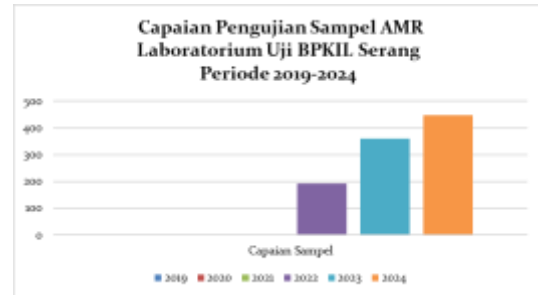
Dengan melihat pencapaian pada IK yang baru ditetapkan di Tahun 2023 ini, tidak menutup kemungkinan pencapaian di Tahun 2024 dan tahun-tahun yang akan datang dapat melebihi target yang ditetapkan.

Tidak terdapat anggaran khusus untuk melaksanakan IK ini.

8. IK 9: Persentase Pengujian Sampel *Antimicrobial Resistance* (AMR) (Persen)

Tabel 20 Capaian IK 9 persentase pengujian sampel AMR (%) Triwulan II Tahun 2024

Triwulan II 2024	Target	35
	Realisasi	361,29
	Capaian (%)	1.032,26
Realisasi Tw II 2023		203,98
Perbandingan Realisasi Tw II 2024 terhadap Tw II 2023 (%)		0,77
Target 2024		100
Realisasi terhadap Target Tahunan (%)		361,29



Gambar 16 Grafik persentase capaian pengujian sampel AMR laboratorium uji BPKIL Serang Tahun 2018-2023.

Berdasarkan Tabel 20 dan Gambar 15 di atas, pada Triwulan II Tahun 2024, realisasi IK ini melampaui dari target yang ditetapkan.

Keberhasilan pencapaian IK ini dikarenakan kegiatan *surveillance* dan/ atau monitoring AMR sudah mulai terlaksana, sehingga dapat meningkatkan capaian.

Kegiatan yang dilakukan untuk mendukung pencapaian IK ini, yaitu:

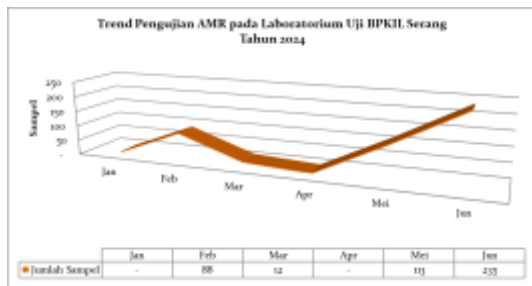
- Pemantauan ke sentra budi daya ikan,
- Pengisian kuesioner pembudi daya ikan,
- Pengujian sampel pada laboratorium,
- Uji profisiensi dan uji banding, dan
- Pelaksanaan kegiatan *biorepository* dan *technical advisory group*.

Permasalahan yang dihadapi dalam melaksanakan IK ini adalah masih tingginya penggunaan antibiotik dalam proses budi daya ikan, khususnya ikan konsumsi. Hal ini menjadi tantangan tersendiri bagi BPKIL Serang dalam membantu mewujudkan One Health di masyarakat, mengingat bahaya yang ditimbulkan apabila terjadi resistensi antimikroba.

Rencana aksi dan tindak lanjut yang akan dilakukan sebagai **solusi** atas permasalahan tersebut adalah dengan melakukan sosialisasi dan pembinaan kepada para pembudi daya ikan agar membatasi penggunaan antibiotik dan

Laporan Kinerja BPKIL Serang Triwulan II Tahun 2024

menyarankan pengobatan terhadap ikan yang sakit dengan menggunakan obat alami/ herbal.



Gambar 17 Grafik trend pengendalian dan pengujian AMR pada BPKIL Serang Tahun 2023.

Tabel 21 Perbandingan capaian pengujian sampel AMR perperiode Tahun 2023

Periode	Target	Capaian
Triwulan I	15%	80,65% (537,67%)
Triwulan II	35%	361,29% (1.032,26%)
Triwulan III	70%	-
Triwulan IV	100%	-
Akhir Renstra	100%	-

Melihat pencapaian pada IK yang baru ditetapkan di Tahun 2022, tidak menutup kemungkinan pencapaian di Tahun 2024 dan tahun-tahun mendatang dapat melampaui target yang ditetapkan.

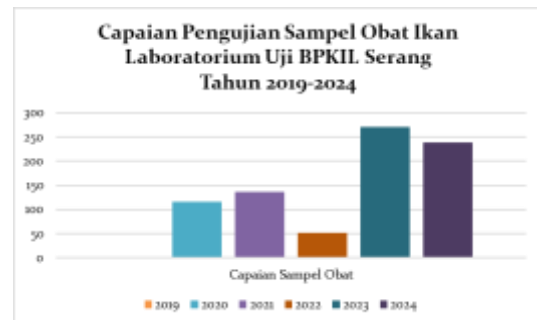
Anggaran yang telah terserap untuk melaksanakan IK ini sampai dengan Tahun 2024 adalah sebesar Rp 93.868.376,00 dari pagu Rp 109.382.000,00 (85,82%).

9. IK 10: Persentase Obat Ikan yang Diuji (Persen)

Tabel 22 Capaian IK 10 persentase obat ikan yang diuji (%) Triwulan II Tahun 2024

Triwulan II 2024	Target	30
	Realisasi	206,03
	Capaian (%)	686,77
Realisasi Tw II 2023		89,77

Perbandingan Realisasi Tw II 2024 terhadap Tw II 2023 (%)	1,87
Target 2024	80
Realisasi terhadap Target Tahunan (%)	257,54



Gambar 18 Grafik capaian pengujian sampel obat ikan pada BPKIL Serang Triwulan II periode Tahun 2019-2024.

Berdasarkan Tabel 22 dan Gambar 18 di atas, pada Triwulan II Tahun 2024, realisasi IK ini melampaui dari target yang ditetapkan.

Keberhasilan ini tidak lepas dari kepercayaan pengguna jasa untuk melakukan pengujian obat ikan di Laboratorium Uji BPKIL Serang.

Capaian IK ini **belum bisa dibandingkan** dengan laboratorium UPT DJPB yang lain, mengingat BPKIL Serang merupakan UPT yang memiliki tugas dan fungsi spesifik di bidang pengelolaan kesehatan ikan dan lingkungan.

Realisasi IK ini ditentukan berdasarkan kegiatan-kegiatan sebagai berikut:

- Pelayanan konsultasi obat ikan,
- Pemantauan dan pembinaan obat ikan kepada produsen/ importir obat ikan, serta
- Pengujian mutu dan lapang obat ikan.

Kendala dihadapi dalam melaksanakan pelayanan pengujian mutu dan lapang obat ikan adalah tidak semua produsen/ importir obat ikan memahami

Laporan Kinerja BPKIL Serang Triwulan II Tahun 2024

tentang alur dan persyaratan dokumen untuk melakukan uji mutu dan lapang obat ikan. Selain itu, jumlah personil laboratorium juga masih terbatas dan peralatan laboratorium perlu diperbarui guna mendukung pencapaian IK ini.

Rencana aksi dan tindak lanjut yang akan dilakukan untuk **mengatasi** kendala tersebut adalah dengan mempercepat pelaksanaan pengambilan sampel melalui kegiatan pemantauan dan pembinaan obat ikan. Untuk meningkatkan pemahaman produsen/ importir obat ikan akan alur dan persyaratan dokumen uji mutu dan lapang, akan dilakukan sosialisasi mengenai pelaksanaan uji mutu dan lapang kepada penanggung jawab teknis obat ikan pada perusahaan/ importir obat ikan. Selain itu, dalam rangka pembaruan peralatan laboratorium, diharapkan BPKIL Serang mendapatkan alokasi anggaran yang lebih, mengingat tugas dan fungsinya yang sangat spesifik di pengujian laboratorium.



Gambar 19 Grafik *trend* pengujian sampel obat ikan pada Laboratorium Uji BPKIL Serang Tahun 2024.

Tabel 23 Perbandingan capaian pengujian sampel obat ikan perperiode Tahun 2024

Periode	Target	Capaian
Triwulan I	10%	62,39% (623,90%)
Triwulan II	30%	206,03% (686,77%)
Triwulan III	45%	-
Triwulan IV	80%	-

Periode	Target	Capaian
Akhir Renstra	80%	-

Berdasarkan pencapaian IK yang tinggi pada periode ini, diharapkan pencapaian IK ini dapat melampaui target di akhir RPJMN pada Tahun 2024.

Anggaran yang telah terserap untuk melaksanakan IK ini sampai dengan Triwulan II Tahun 2024 adalah sebesar Rp 65.485.350,00 dari pagu Rp 71.490.000,00 (91,60%).

10. IK 11: Persentase Pakan Ikan yang Diuji Nutrisi dan Mutu Pakan (Persen)

Tabel 24 Capaian IK 11 persentase pakan ikan yang diuji nutrisi dan mutu pakan (%) Triwulan II Tahun 2024

Triwulan II 2024	Target	30
	Realisasi	270,83
	Capaian (%)	902,77
Realisasi Tw II 2023		123,17
Perbandingan Realisasi Tw II 2024 terhadap Tw II 2023 (%)		1,20
Target 2024		100
Realisasi terhadap Target Tahunan (%)		270,83



Gambar 20 Grafik capaian pengujian sampel nutrisi dan mutu pakan ikan pada BPKIL Serang Triwulan II periode Tahun 2019-2024.

Berdasarkan Tabel 24 dan Gambar 16 di atas, pada Triwulan II Tahun 2024,

Laporan Kinerja BPKIL Serang Triwulan II Tahun 2024

realisasi IK ini melampaui dari target yang ditetapkan.

Keberhasilan ini tidak lepas dari kepercayaan pengguna jasa untuk melakukan pengujian pakan ikan di Laboratorium Uji BPKIL Serang.

Capaian IK ini **belum bisa dibandingkan** dengan laboratorium UPT DJPB yang lain, mengingat BPKIL Serang merupakan UPT yang memiliki tugas dan fungsi spesifik di bidang pengelolaan kesehatan ikan dan lingkungan.

Kegiatan yang dilakukan dalam rangka mendukung pencapaian IK ini, yaitu:

- Permintaan pengujian dari produsen/importir pakan ikan,
- Permintaan pengujian dari gerakan pakan mandiri (Gerpari),
- Permintaan pengujian dari UPT DJPB yang memiliki pabrik pakan,
- Pemantauan dan pembinaan pakan ikan yang dilaksanakan oleh BPKIL Serang, serta
- Pengujian sampel di laboratorium.

Kendala yang ditemukan dalam melaksanakan IK ini adalah parameter pengujian nutrisi dan mutu pakan ikan belum sepenuhnya terakreditasi.

Rencana aksi dan tindak lanjut yang akan dilakukan sebagai **alternatif solusi** adalah melaksanakan persiapan penambahan ruang lingkup pengujian nutrisi dan mutu pakan ikan.



Gambar 21 Grafik *trend* pengujian sampel obat ikan pada Laboratorium Uji BPKIL Serang Tahun 2024.

Melihat pencapaian pada IK yang baru ditetapkan di Tahun 2022, tidak menutup kemungkinan pencapaian di Tahun 2024 dapat lebih dari target sampel yang ditetapkan.

Anggaran yang telah terserap untuk melaksanakan IK ini sampai dengan Triwulan II Tahun 2024 adalah sebesar Rp3.330.000,00 dari pagu Rp16.914.000,00 (19,69%).

3.2.3. Pencapaian Sasaran Kegiatan 3: “Tata Kelola Pemerintahan yang Baik Lingkup BPKIL Serang”

1. IK 12: Indeks Profesionalitas ASN Unit Kerja Lingkup BPKIL Serang (Indeks/ Nilai)

Tabel 25 Capaian IK 12 indeks profesionalitas ASN unit kerja lingkup BPKIL Serang (nilai) BPKIL Serang Triwulan II Tahun 2024

Triwulan II 2024	Target	80
	Realisasi	84,57
	Capaian (%)	105,71
Realisasi Tw II 2023		93,06
Perbandingan Realisasi Tw II 2024 terhadap Tw II 2023 (%)		0,07
Target 2024		85
Realisasi terhadap Target Tahunan (%)		99,49



Laporan Kinerja BPKIL Serang Triwulan II Tahun 2024

Gambar 22 Grafik capaian Indeks Profesionalitas ASN Lingkup BPKIL Serang periode Tahun 2019-2024.

Pada Triwulan II Tahun 2024, realisasi IK "Indeks Profesionalitas ASN Unit Kerja Lingkup BPKIL Serang" adalah sebesar 105,71% dan dapat melampaui dari target triwulanan yang ditetapkan. Dengan melihat data pada Tabel di atas, capaian IK ini naik jika dibandingkan Tahun 2022 (103,26%).

Keberhasilan ini karena hampir seluruh pegawai BPKIL Serang telah melakukan kegiatan peningkatan kompetensi baik teknis maupun nonteknis, serta mengunggahnya pada aplikasi myASN BKN.

Capaian IK ini jika **dibandingkan** dengan satuan kerja lain lingkup DJPB adalah sebagaimana yang tertuang pada Tabel berikut.

Tabel 26 Perbandingan capaian IP ASN pada BPKIL Serang dan satuan kerja lingkup DJPB periode Triwulan II Tahun 2024

No	Nama Unit Kerja	Target	Capaian
1.	Sekretariat DJPB	80	83,18 (103,98%)
2.	Direktorat KKI	80	83,49 (104,36%)
3.	Direktorat Perbenihan	80	89,75 (112,19%)
4.	Direktorat POI	80	82,74 (103,43%)
5.	Direktorat Produs	80	76,23 (95,29%)
6.	BBPBAP Jepara	80	79,87 (99,84%)
7.	BBPBAT Sukabumi	80	73,93 (92,41%)
8.	BBPBL Lampung	80	81,28 (101,60%)
9.	BPBAP Situbondo	80	79,92 (99,90%)
10.	BPBAP Takalar	80	78,96 (98,70%)
11.	BPBAP Ujung Batee	80	76,68 (95,85%)
12.	BPBAT Mandiangin	80	89,35 (111,69%)
13.	BPBAT Sungai Gelam	80	91,05 (113,81%)
14.	BPBAT Tatelu	80	78,83 (98,54%)

No	Nama Unit Kerja	Target	Capaian
15.	BPBL Ambon	80	79,97 (99,96%)
16.	BPBL Batam	80	78,67 (98,34%)
17.	BPBL Lombok	80	84,46 (105,58%)
18.	BLUPPB Karawang	80	77,15 (96,44%)
19.	BPIUUK Karangasem	80	83,82 (104,78%)
20.	BPKIL Serang	80	84,57 (105,71%)

Berdasarkan Tabel tersebut, capaian IP ASN Lingkup BPKIL Serang cukup baik jika **dibandingkan** satuan kerja lain lingkup DJPB.

Beberapa kegiatan yang dilakukan BPKIL Serang dalam upaya meningkatkan nilai IP ASN, antara lain:

- Kualifikasi (pendidikan): mengusulkan pegawai yang akan melaksanakan tugas/ izin belajar;
- Kompetensi: keikutsertaan dalam *in house training*, diklat, bimtek, seminar, dan lain sebagainya, baik yang diselenggarakan oleh unit kerja lingkup KKP maupun di luar KKP;
- Kinerja: pengisian SKP dan kinerja organisasi secara tepat waktu;
- Disiplin: penegakan disiplin dan kode etik pegawai melalui berbagai media.

Permasalahan yang dihadapi dalam pencapaian IK ini di antaranya adalah:

- Kualifikasi beberapa pegawai masih pada tingkat pendidikan menengah, sementara sudah mendekati batas usia pensiun;
- Kegiatan peningkatan kompetensi berupa pendidikan dan pelatihan, bimbingan teknis, seminar, dan/ atau kegiatan peningkatan kompetensi lainnya didominasi bidang teknis, sementara untuk

Laporan Kinerja BPKIL Serang Triwulan II Tahun 2024

peningkatan kompetensi yang mendukung administrasi masih sangat sedikit.

Rencana aksi sebagai **alternatif solusi** yang akan dilakukan oleh BPKIL Serang, yaitu:

- a. Terhadap pegawai yang mendekati batas usia pensiun dengan kualifikasi pendidikan menengah, diarahkan untuk mengikuti kegiatan peningkatan kompetensi, berupa bimbingan teknis, seminar, dan/ atau kegiatan peningkatan kompetensi lainnya;
- b. Subbagian Umum sebagai penanggung jawab pengelolaan kepegawaian memperbanyak penyampaian informasi kepada pegawai terkait kegiatan peningkatan kompetensi di bidang administrasi.

Tabel 27 Perbandingan capaian IP ASN perperiode Tahun 2024

Periode	Target	Capaian
Semester I	80	84,57 (105,71%)
Semester II	85	-
Akhir Renstra	85	-

Dengan melihat capaian pada periode ini, nilai IP ASN BPKIL Serang diharapkan terus meningkat, sehingga dapat melampaui target yang ditetapkan pada periode-periode yang akan datang.

Tidak terdapat anggaran khusus untuk melaksanakan indikator kinerja ini.

2. IK 13: Hasil Penilaian Pembangunan Zona Integritas Menuju Wilayah Bebas dari Korupsi (Nilai)

Tabel 28 Capaian IK 13 hasil penilaian pembangunan zona integritas menuju wilayah bebas dari korupsi (nilai) Triwulan II Tahun 2024

Triwulan II 2024	Target	-
	Realisasi	-
	Capaian (%)	-
Realisasi Tw II 2023		-
Perbandingan Realisasi Tw II 2024 terhadap Tw II 2023 (%)		-
Target 2024		76
Realisasi terhadap Target Tahunan (%)		0,00

Pada Triwulan II Tahun 2024, belum dilakukan pengukuran realisasi pada IK Nilai Wilayah Bebas dari Korupsi (WBK) pada BPKIL Serang. Pengukuran IK dilakukan pada akhir tahun dan menunggu hasil penilaian dari Inspektorat Jenderal KKP.

3. IK 14: Persentase Penyelesaian LHP BPK atas Satker BPKIL Serang (%)

Tabel 29 Capaian IK 14 persentase penyelesaian LHP BPK atas satker BPKIL Serang (%) BPKIL Serang Triwulan II Tahun 2024

Triwulan II 2024	Target	-
	Realisasi	-
	Capaian (%)	-
Realisasi Tw II 2023		-
Perbandingan Realisasi Tw II 2024 terhadap Tw II 2023 (%)		-
Target 2024		100
Realisasi terhadap Target Tahunan (%)		0,00

Pada Triwulan II Tahun 2024, belum dilakukan pengukuran realisasi pada IK persentase penyelesaian LHP BPK atas satker BPKIL Serang. Pengukuran IK dilakukan pada akhir tahun dan menunggu informasi dari Sekretariat DJPB.

Laporan Kinerja BPKIL Serang Triwulan II Tahun 2024

4. IK 15: Nilai Penilaian Mandiri SAKIP Lingkup BPKIL Serang (Nilai)

Tabel 30 Capaian IK 15 penilaian mandiri SAKIP lingkup BPKIL Serang (nilai) Triwulan II Tahun 2024

Triwulan II 2024	Target	-
	Realisasi	-
	Capaian (%)	-
Realisasi Tw II 2023		-
Perbandingan Realisasi Tw II 2024 terhadap Tw II 2023 (%)		-
Target 2024		93
Realisasi terhadap Target Tahunan (%)		0,00

Pada Triwulan II Tahun 2024, belum dilakukan pengukuran realisasi pada IK nilai rekonsiliasi SAKIP lingkup BPKIL Serang. Pengukuran IK dilakukan pada akhir tahun dan menunggu hasil penilaian dari Biro Perencanaan KKP.

5. IK 16: Persentase Jumlah Rekomendasi Hasil Pengawasan yang Dimanfaatkan untuk Perbaikan Kinerja Lingkup BPKIL Serang (Persen)

Tabel 31 Capaian IK 16 persentase jumlah rekomendasi hasil pengawasan yang dimanfaatkan untuk perbaikan kinerja lingkup BPKIL Serang (%) Triwulan II Tahun 2024

Triwulan II 2024	Target	80
	Realisasi	100
	Capaian (%)	125,00%
Realisasi Tw II 2023		142,86
Perbandingan Realisasi Tw II 2024 terhadap Tw II 2023 (%)		-0,06
Target 2024		80
Realisasi terhadap Target Tahunan (%)		125,00%

Tabel 32 Perbandingan capaian IK persentase jumlah rekomendasi hasil pengawasan yang dimanfaatkan untuk perbaikan kinerja lingkup BPKIL Serang Triwulan II Tahun 2019-2024

Tahun	Target	Capaian	% Capaian
2019	-	-	-
2020	60	100	166,67
2021	65	100	153,85
2022	70	100	142,86
2023	75	100	133,33
2024	80	100	125,00

Pada Triwulan II Tahun 2024 realisasi dari IK adalah 100,00%.

Keberhasilan pencapaian IK ini tidak lepas dari komitmen Pimpinan dan seluruh pegawai BPKIL Serang untuk segera menindaklanjuti rekomendasi hasil pengawasan BPKIL Serang oleh Inspektorat Jenderal KKP. Selain itu, koordinasi dan komunikasi dengan Inspektorat Jenderal KKP secara intensif dilakukan oleh BPKIL Serang, sehingga lebih memahami tindak lanjut yang perlu dilakukan atas rekomendasi hasil pengawasan tersebut.

Kegiatan yang telah dilakukan pada Triwulan II Tahun 2024, antara lain:

- Melakukan pemantauan rekomendasi pada aplikasi SIDAK, dan
- Melakukan tindak lanjut atas rekomendasi dari Inspektorat Jenderal KKP.

Pada Tabel berikut, ditampilkan **perbandingan** capaian IK 16 pada BPKIL Serang dan unit kerja lain lingkup DJPB.

Tabel 33 Perbandingan capaian rekomendasi hasil pengawasan yang dimanfaatkan untuk perbaikan kinerja pada BPKIL Serang dan satuan kerja lingkup DJPB Triwulan II Tahun 2024

Laporan Kinerja BPKIL Serang Triwulan II Tahun 2024

No	Nama Unit Kerja	Target	Capaian
1.	Sekretariat DJPB	80	86,27 (107,84%)
2.	Direktorat KKI	80	95,65 (119,56%)
3.	Direktorat Perbenihan	80	100,00 (125,00%)
4.	Direktorat POI	80	100,00 (125,00%)
5.	Direktorat Produs	80	100,00 (125,00%)
6.	BBPBAP Jepara	80	95,12 (118,90%)
7.	BBPBAT Sukabumi	80	100,00 (125,00%)
8.	BBPBL Lampung	80	96,00 (120,00%)
9.	BPBAP Situbondo	80	93,55 (116,94%)
10.	BPBAT Sungai Gelam	80	75,61 (94,51%)
11.	BPBAP Takalar	80	100,00 (125,00%)
12.	BPBAP Ujung Batee	80	97,22 (121,53%)
13.	BPBL Batam	80	100,00 (125,00%)
14.	BPBAT Mandiangin	80	100,00 (125,00%)
15.	BPBAT Tatelu	80	100,00 (125,00%)
16.	BPBL Ambon	80	100,00 (125,00%)
17.	BPBL Lombok	80	72,00 (90,00%)
18.	BLUPPB Karawang	80	83,33 (104,16%)
19.	BPIUUK Karangasem	80	100,00 (125,00%)
20.	BPKIL Serang	80	100,00 (125,00%)

Berdasarkan tabel di atas, capaian BPKIL Serang dan sebagian unit kerja lingkup DJPB atas IK ini dikategorikan tuntas (100,00%).

Kendala BPKIL Serang dalam melaksanakan IK ini adalah pemahaman dan penerjemahan temuan dan rekomendasi dari Inspektorat Jenderal KKP, sehingga terkadang terjadi perbedaan persepsi antara auditor dengan penanggung jawab kegiatan lingkup BPKIL Serang. Selain itu, **kendala** lain yang ditemui dalam pelaksanaan IK ini yaitu bahwa perbaikan kinerja yang disampaikan BPKIL Serang melalui aplikasi SIDAK KKP kadang tidak dapat langsung ditindaklanjuti oleh Inspektorat Jenderal KKP.

Rencana aksi yang akan dilakukan oleh BPKIL Serang sebagai **alternatif solusi** pada periode-periode selanjutnya adalah dengan mempertahankan komitmen untuk segera melakukan tindak lanjut atas rekomendasi hasil pengawasan guna perbaikan kinerja dan meningkatkan komunikasi dengan Inspektorat Jenderal KKP dengan harapan memiliki persepsi yang sama atas temuan atau rekomendasi yang diberikan ke BPKIL Serang. Selain itu, dengan adanya aplikasi SIDAK KKP, memudahkan BPKIL Serang dalam memantau dan menindaklanjuti rekomendasi hasil pengawasan tersebut.

Selain itu, **alternatif solusi** untuk mengatasi keterlambatan respon Inspektorat Jenderal KKP dalam tindak lanjut di aplikasi SIDK KKP dan/ atau dalam rangka konsultasi dalam penyelesaian rekomendasi hasil pengawasan, BPKIL Serang akan memanfaatkan *help desk* yang telah disediakan pada laman Inspektorat Jenderal.

Tabel 34 Perbandingan capaian persentase jumlah rekomendasi hasil pengawasan yang dimanfaatkan untuk perbaikan kinerja lingkup BPKIL Serang perperiode Tahun 2024

Periode	Target	Capaian
Triwulan I	80	100 (125,00%)
Triwulan II	80	100 (125,55%)
Triwulan III	80	-
Triwulan IV	80	-
Akhir Renstra	80	-

Berdasarkan *trend* pencapaian Tahun 2020-2022, BPKIL Serang diharapkan mampu memenuhi target pada akhir RPJMN yang telah ditetapkan, yaitu dengan nilai 80.

Laporan Kinerja BPKIL Serang Triwulan II Tahun 2024

Tidak terdapat anggaran khusus untuk melaksanakan indikator kinerja ini.

6. IK 17: Unit Kerja yang Menerapkan Inovasi Pelayanan Publik (Unit)

Tabel 35 Capaian IK 17 unit kerja yang menerapkan inovasi pelayanan publik (unit) Triwulan II Tahun 2024

Triwulan II 2024	Target	-
	Realisasi	-
	Capaian (%)	-
Realisasi Tw II 2023		-
Perbandingan Realisasi Tw II 2024 terhadap Tw II 2023 (%)		-
Target 2024		1
Realisasi terhadap Target Tahunan (%)		0,00

Pada Triwulan II Tahun 2024, belum dilakukan pengukuran realisasi pada IK Unit Kerja yang Menerapkan Inovasi Pelayanan Publik. Pengukuran IK dilakukan pada akhir tahun dan menunggu hasil penilaian dari Sekretariat Direktorat Jenderal Perikanan Budi Daya KKP.

7. IK 18: Indikator Kinerja Pelaksanaan Anggaran (IKPA) Lingkup BPKIL Serang (Nilai)

Tabel 36 Capaian IK 18 IKPA BPKIL Serang (nilai) Triwulan II Tahun 2024

Triwulan II 2024	Target	82
	Realisasi	97,85
	Capaian (%)	119,33
Realisasi Tw II 2023		95,63
Perbandingan Realisasi Tw II 2024 terhadap Tw II 2023 (%)		0,03
Target 2024		93,76
Realisasi terhadap Target Tahunan (%)		104,36

Tabel 37 Perbandingan capaian IK IKPA lingkup BPKIL Serang Triwulan II Tahun 2019-2024

Tahun	Target	Capaian	% Capaian
2019	87	96,83	111,30
2020	88	72,94	82,89
2021	89	-	-
2022	80	85,87	107,34
2023	82	95,63	116,62
2024	82	97,85	119,33

Berdasarkan kedua Tabel di atas, realisasi IKPA BPKIL Serang pada Triwulan II Tahun 2024 melampaui target dan naik jika dibandingkan tahun-tahun sebelumnya.

Keberhasilan pencapaian IK ini tidak lepas dari upaya-upaya yang dilakukan oleh BPKIL Serang, yaitu:

- Melakukan revisi DIPA secara berkala;
- Melakukan penghitungan RPD secara cermat;
- Akselerasi belanja dengan melakukan identifikasi dan percepatan pelaksanaan anggaran;
- Mendaftarkan kontrak tepat waktu;
- Menyelesaikan tagihan yang dihitung berdasarkan rasio ketepatan waktu;
- Menghitung kebutuhan operasional bulanan satuan kerja dalam rangka penyediaan UP/ TUP;
- Memonitor progres penyelesaian kegiatan;
- Melaporkan capaian output dengan tepat waktu.

Selain itu, sejak Tahun 2023, Kantor Wilayah Direktorat Jenderal Perbendaharaan Provinsi Banten secara aktif membuka konsultasi dan melakukan konfirmasi secara periodik ke satuan kerja yang menjadi mitranya.

Capaian nilai IKPA tertinggi lingkup DJPB adalah pada UPT BPIUUK

Laporan Kinerja BPKIL Serang Triwulan II Tahun 2024

Karangasem, dengan nilai sempurna (100,00). Sementara untuk BPKIL Serang memiliki nilai IKPA 97,85. Perbandingan nilai IKPA BPKIL Serang **dibandingkan** dengan satuan kerja lain lingkup DJPB adalah sebagaimana yang ditampilkan pada Tabel berikut.

Tabel 38 Perbandingan capaian IK 14 pada BPKIL Serang dan satuan kerja lingkup DJPB periode Triwulan II Tahun 2024

No	Nama Unit Kerja	Target	Capaian
1.	Sekretariat DJPB	82	88,77 (108,26%)
2.	BBPBAP Jepara	82	96,20 (117,32%)
3.	BBPBAT Sukabumi	82	93,01 (113,43%)
4.	BBPBL Lampung	82	97,54 (118,95%)
5.	BPBAP Situbondo	82	97,82 (119,29%)
6.	BPBAT Sungai Gelam	82	93,36 (113,85%)
7.	BPBAP Takalar	82	95,66 (116,66%)
8.	BPBAP Ujung Batee	82	97,68 (119,12%)
9.	BPBL Batam	82	96,36 (117,51%)
10.	BPBAT Mandiangin	82	94,13 (114,79%)
11.	BPBAT Tatelu	82	94,42 (115,15%)
12.	BPBL Ambon	82	96,61 (117,82%)
13.	BPBL Lombok	82	94,95 (115,79%)
14.	BLUPPB Karawang	82	97,64 (119,07%)
15.	BPIUUK Karangasem	82	100,00 (121,95%)
16.	BPKIL Serang	82	97,85 (119,33%)

Permasalahan yang dihadapi BPKIL Serang dalam merealisasikan IK ini yaitu nilai rata-rata deviasi kumulatif rencana penarikan dana dengan realisasi anggaran periode Juni 2024 masih terlalu tinggi (14,35%). Hal ini berakibat pada kurang maksimalnya nilai IKPA yang disebabkan rencana penarikan dana yang kurang akurat.

Untuk mengatasi permasalahan tersebut, **alternatif solusi** yang dilakukan

adalah dengan melakukan revisi halaman III DIPA pada Triwulan III 2024 dengan harapan dapat meningkatkan capaian nilai IKPA.

Tabel 39 Perbandingan capaian IKPA lingkup BPKIL Serang perperiode Tahun 2024

Periode	Target	Capaian
Semester I	82	97,85 (119,33%)
Semester II	93,76	-
Akhir Renstra	93,76	-

Berdasarkan *trend* pencapaian tahun-tahun sebelumnya, BPKIL Serang diharapkan mampu memenuhi target pada akhir RPJMN yang telah ditetapkan, yaitu dengan nilai 93,76.

Tidak terdapat anggaran khusus untuk melaksanakan IK ini.

8. IK 19: Nilai Kinerja Anggaran Lingkup BPKIL Serang (Nilai)

Tabel 40 Capaian IK 19 nilai kinerja anggaran BPKIL Serang (nilai) Triwulan II Tahun 2024

Triwulan II 2024	Target	-
	Realisasi	-
	Capaian (%)	-
Realisasi Tw II 2023		-
Perbandingan Realisasi Tw II 2024 terhadap Tw II 2023 (%)		-
Target 2024		86
Realisasi terhadap Target Tahunan (%)		0,00

Pada Triwulan II Tahun 2024, belum dilakukan pengukuran realisasi pada IK Nilai Kinerja Anggaran BPKIL Serang. Pengukuran IK dilakukan pada akhir tahun dan menunggu hasil penilaian dari Biro

Laporan Kinerja BPKIL Serang Triwulan II Tahun 2024

Keuangan KKP dan/ atau Kementerian Keuangan melalui aplikasi SMART DJA.

9. IK 20: Tingkat Kepatuhan Pengadaan Barang/ Jasa pada BPKIL Serang (Nilai)

Tabel 41 Capaian IK 20 tingkat kepatuhan pengadaan barang/ jasa pada BPKIL Serang (nilai) Triwulan II Tahun 2024

Triwulan II 2024	Target	-
	Realisasi	-
	Capaian (%)	-
Realisasi Tw II 2023		-
Perbandingan Realisasi Tw II 2024 terhadap Tw II 2023 (%)		-
Target 2024		77,5
Realisasi terhadap Target Tahunan (%)		0,00

Pada Triwulan II Tahun 2024, belum dilakukan pengukuran realisasi pada IK Tingkat Kepatuhan Pengadaan Barang dan Jasa pada BPKIL Serang. Pengukuran IK dilakukan pada akhir tahun dan menunggu hasil penilaian dari Sekretariat Jenderal dan/ atau Inspektorat Jenderal KKP.

10. IK 21: Tingkat Kepatuhan Pengelolaan Barang Milik Negara (BMN) BPKIL Serang (Nilai)

Tabel 42 Capaian IK 21 tingkat kepatuhan pengelolaan BMN pada BPKIL Serang (nilai) Triwulan II Tahun 2024

Triwulan II 2024	Target	-
	Realisasi	-
	Capaian (%)	-
Realisasi Tw II 2023		-
Perbandingan Realisasi Tw II 2024 terhadap Tw II 2023 (%)		-
Target 2024		77,5
Realisasi terhadap Target Tahunan (%)		0,00

Pada Triwulan II Tahun 2024, belum dilakukan pengukuran realisasi pada IK Tingkat Pengelolaan BMN pada BPKIL Serang. Pengukuran IK dilakukan pada akhir tahun dan menunggu hasil penilaian dari Sekretariat Jenderal dan/ atau Inspektorat Jenderal KKP.

11. IK 22: Indeks Level Pengelolaan Kepegawaian (Nilai)

Tabel 43 Capaian IK 22 indeks level pengelolaan kepegawaian (indeks) Triwulan II Tahun 2024

Triwulan II 2024	Target	-
	Realisasi	-
	Capaian (%)	-
Realisasi TW II 2023		-
Perbandingan Realisasi Tw II 2024 terhadap TW II 2023 (%)		-
Target 2024		3
Realisasi terhadap Target Tahunan (%)		0,00

Pada Triwulan II Tahun 2024, belum dilakukan pengukuran realisasi pada IK Indeks Pengelolaan Kepegawaian pada BPKIL Serang. Pengukuran IK menunggu hasil dari Sekretariat Direktorat Jenderal Perikanan Budi Daya KKP.

12. IK 23: Persentase Layanan Perkantoran BPKIL Serang (Persen)

Tabel 44 Capaian IK 23 persentase layanan perkantoran lingkup BPKIL Serang (%) Triwulan II Tahun 2024

Triwulan II 2024	Target	80
	Realisasi	100
	Capaian (%)	100,00
Realisasi Tw II 2023		133,33
Perbandingan Realisasi Tw II 2024 terhadap Tw II 2023 (%)		-0,06
Target 2024		80

Laporan Kinerja BPKIL Serang Triwulan II Tahun 2024

Realisasi terhadap Target Tahunan (%)	125,00
--	--------

Tabel 45 Perbandingan capaian IK persentase layanan perkantoran lingkup BPKIL Serang Triwulan II Tahun 2019-2024

Tahun	Target	Capaian	% Capaian
2019	-	-	-
2020	-	-	-
2021	-	-	-
2022	-	-	-
2023	75	100	133,33
2024	80	100	125,00

Berdasarkan kedua Tabel tersebut, realisasi IK ini pada Triwulan II Tahun 2024 mampu melampaui target yang telah ditetapkan, yaitu sebesar 125,00%.

Keberhasilan ini merupakan wujud dari komitmen BPKIL Serang dalam memberikan pelayanan internal dan eksternal bagi yang membutuhkan.

Beberapa kegiatan yang dilakukan BPKIL Serang untuk mendukung pencapaian IK ini sampai dengan triwulan ini, yaitu:

- Pembayaran gaji dan tunjangan pegawai,
- Pengadaan kebutuhan sehari-hari perkantoran,
- Pembayaran langganan daya dan jasa,
- Pemeliharaan kendaraan bermotor, serta
- Pembayaran honorarium PPNPN.

Kondisi yang sama juga terjadi pada seluruh UPT lingkup DJPB (Tabel 31).

Tabel 46 Perbandingan capaian persentase layanan perkantoran lingkup BPKIL Serang dengan UPT lingkup DJPB Triwulan II Tahun 2024

No	Nama Unit Kerja	Target	Capaian
1.	BBPBAP Jepara	80	100 (125,00%)
2.	BBPBAT Sukabumi	80	100

No	Nama Unit Kerja	Target	Capaian
			(125,00%)
3.	BBPBL Lampung	80	100 (125,00%)
4.	BPBAP Situbondo	80	100 (125,00%)
5.	BPBAT Sungai Gelam	80	100 (125,00%)
6.	BPBAP Takalar	80	100 (125,00%)
7.	BPBAP Ujung Batee	80	100 (125,00%)
8.	BPBL Batam	80	100 (125,00%)
9.	BPBAT Mandiangin	80	100 (125,00%)
10.	BPBAT Tatelu	80	100 (125,00%)
11.	BPBL Ambon	80	100 (125,00%)
12.	BPBL Lombok	80	100 (125,00%)
13.	BLUPPB Karawang	80	100 (125,00%)
14.	BPIUUK Karangasem	80	100 (125,00%)
15.	BPKIL Serang	80	100 (125,00%)

Permasalahan yang sering ditemukan sebagai penghambat dalam melaksanakan IK ini adalah keterbatasan sumberdaya yang tersedia dalam mendukung pemberian layanan.

Rencana aksi yang akan dilakukan sebagai **alternatif solusi** untuk mengatasi permasalahan tersebut adalah menggunakan sumberdaya yang ada dengan seefisien mungkin, sehingga harapannya tidak mengganggu layanan yang diberikan oleh BPKIL Serang.

Tabel 47 Perbandingan capaian layanan perkantoran perperiode Tahun 2024

Periode	Target	Capaian
Triwulan I	80	100 (125,00%)
Triwulan II	80	100 (125,00%)
Triwulan III	80	-
Triwulan IV	80	-
Akhir Renstra	80	-

Laporan Kinerja BPKIL Serang Triwulan II Tahun 2024

Dengan melihat capaian pada periode ini, capaian IK dapat melampaui target yang ditetapkan pada akhir RPJMN.

Anggaran yang telah terserap untuk melaksanakan IK ini sampai dengan Triwulan II Tahun 2024 adalah sebesar Rp5.063.291.761,00 dari pagu Rp 8.880.455.000,00 (57,02%).

13. IK 24: Nilai Pengawasan Kearsipan pada BPKIL Serang (Nilai)

Definisi IK ini adalah ukuran yang menggambarkan pengelolaan kearsipan pada satuan kerja sesuai dengan standar yang ditetapkan serta peraturan dan perundang-undangan yang berlaku.

Tabel 48 Capaian IK 23 nilai pengawasan kearsipan pada BPKIL Serang (nilai) Triwulan II Tahun 2024

Triwulan II 2024	Target	-
	Realisasi	-
	Capaian (%)	-
Realisasi TW II 2023		-
Perbandingan Realisasi Tw II 2024 terhadap TW II 2023 (%)		-
Target 2024		83,5
Realisasi terhadap Target Tahunan (%)		0,00

Pada Triwulan II Tahun 2024, belum dilakukan pengukuran realisasi pada IK Nilai Pengawasan Kearsipan pada BPKIL Serang. Pengukuran IK dilakukan pada akhir tahun dan menunggu hasil penilaian dari Sekretariat DJPB dan/ atau Biro Umum dan PBJ KKP.

3.3. Capaian Kinerja Anggaran

Berdasarkan data pada aplikasi *online monitoring* SPAN (OMSPAN), sampai dengan Triwulan II Tahun 2024, realisasi anggaran BPKIL Serang adalah

sebesar 65,42% atau senilai Rp7.396.254.285,00 dari total pagu Tahun 2024, yaitu Rp12.898.677.000,00. Pada triwulan yang sama Tahun 2023, realisasi anggaran BPKIL Serang adalah sebesar 53,31%.

Keberhasilan capaian ini dikarenakan pelaksanaan anggaran sudah sesuai dengan perencanaan yang telah ditetapkan di awal tahun.

Perbandingan pagu dan realisasi anggaran BPKIL Serang Triwulan II Tahun 2023 dan 2024 dapat dilihat pada Gambar berikut.



Gambar 23 Grafik perbandingan pagu dan realisasi anggaran BPKIL Serang Triwulan II Tahun 2023 dan 2024.



Gambar 24 Dashboard (overview) pelaksanaan anggaran BPKIL Serang Triwulan II Tahun 2024 [Juli 2024].



Gambar 25 Tampilan pagu dan realisasi belanja BPKIL Serang sampai dengan

Laporan Kinerja BPKIL Serang Triwulan II Tahun 2024

Triwulan II Tahun 2024 pada aplikasi OMSPAN [Juli 2024].

Permasalahan yang dialami BPKIL Serang selama Triwulan II Tahun 2024 adalah pelaksanaan kegiatan yang sumber dananya berasal dari PNBPN belum dapat dilaksanakan. Hal ini dikarenakan belum disetujuinya MP PNBPN dari Kanwil Direktorat Jenderal Perbendaharaan Provinsi Banten.

Rencana aksi dan tindak lanjut yang akan dilaksanakan sebagai **solusi alternatif** adalah dengan melakukan pengusulan MP PNBPN Tahap II ke Kanwil Direktorat Jenderal Perbendaharaan Provinsi Banten.

3.4. Efisiensi Penggunaan Sumberdaya

Pengukuran efisiensi penggunaan sumberdaya dilakukan untuk mengetahui seberapa besar tingkat efisiensi unit kerja dalam mencapai/ merealisasikan target yang telah ditetapkan. Sumberdaya yang dimaksud dapat berupa anggaran, sumberdaya manusia (SDM), dan/ atau sumberdaya lain yang mendukung pencapaian target kinerja.

Efisiensi penggunaan anggaran BPKIL Serang dihitung dengan membandingkan antara capaian kinerja (NPSS) dengan asumsi capaian anggaran. Sedangkan efisiensi SDM dihitung dengan membandingkan antara NPSS dengan persentase jumlah pegawai eksisting terhadap jumlah pegawai pada peta jabatan berdasarkan Keputusan Menteri Kelautan dan Perikanan Nomor 64 Tahun 2022 tentang Perubahan atas Keputusan Menteri Kelautan dan Perikanan Nomor 108/KEPMEN-KP/2020 tentang Peta Jabatan di Lingkungan Kementerian

Kelautan dan Perikanan Tahun 2020-2024 (Tabel 49 dan 50).

Pengukuran efisiensi pada Triwulan II Tahun 2024 dilakukan secara mandiri dan belum sepenuhnya tergambar secara baik mengingat masih banyak IK yang belum diukur. Pengukuran efisiensi diperbarui secara periodik sampai dengan terbitnya nilai efisiensi dari aplikasi SMART DJA Kementerian Keuangan atau instansi pemerintah lain yang berwenang.

Tabel 49 Efisiensi penggunaan anggaran BPKIL Serang Triwulan II Tahun 2024

Pagu (Rp)	Realisasi TW II 2023 (Rp)	Realisasi 2022 (%)	NPSS (%)	Efisiensi Anggaran (%)
12.898.677	7.396.254	65,42	114,24	48,82

Tabel 50 Efisiensi SDM BPKIL Serang Triwulan II Tahun 2024

Jumlah Pegawai pada Peta Jabatan (orang)	Jumlah Pegawai Eksisting (orang)	Pegawai (%)	NPSS (%)	Efisiensi SDM (%)
134	60	44,78	119,78	75,00

Berdasarkan hasil penghitungan efisiensi pada kedua Tabel tersebut, dapat disimpulkan bahwa efisiensi penggunaan anggaran pada BPKIL Serang adalah sebesar 48,82%. Sementara, untuk nilai efisiensi SDM adalah sebesar 75,00%.

Walaupun efisiensi SDM cukup tinggi, BPKIL Serang mengalami **kendala** dalam melaksanakan beberapa IK, terutama IK yang berkaitan dengan pelayanan, karena personel laboratorium yang idealnya hanya melakukan tugas dan fungsi di bidang pengujian kesehatan ikan dan lingkungan, pada akhirnya diberi tugas tambahan lain untuk mendukung pencapaian kinerja organisasi. Hal ini dikhawatirkan ke depannya dapat mempengaruhi kualitas pelayanan yang diberikan kepada *stakeholder* dan tidak tercapainya pelayanan prima.

Rencana aksi ke depannya sebagai **alternatif solusi** untuk meningkatkan kualitas pelayanan dan meningkatkan efisiensi penggunaan anggaran, BPKIL Serang akan mengusulkan penambahan SDM.

BAB IV

Penutup

4.1. Tindak Lanjut atas Rekomendasi Periode Sebelumnya

Pada triwulan sebelumnya, terdapat beberapa rekomendasi yang diharapkan mampu menjadi perbaikan kinerja pada periode-periode selanjutnya, antara lain:

1. Pengusulan revisi buka blokir ke DJA Kemenkeu;
2. Penyusunan rencana pemanfaatan anggaran belanja yang bersumber dari PHLN.

4.2. Rekomendasi

Beberapa rekomendasi yang diperlukan untuk peningkatan capaian kinerja pada periode selanjutnya di antaranya adalah:

1. Revisi Halaman III DIPA pada Triwulan III Tahun 2024;
2. Pengusulan MP PNBPN Tahap II ke Kanwil Direktorat Jenderal Perbendaharaan Provinsi Banten.

Laporan Kinerja BPKIL Serang Triwulan II Tahun 2024

Lampiran 1

Rencana Kerja Tahunan (RKT) BPKIL Serang Tahun 2024

RENCANA KERJA TAHUNAN BALAI PENGUJIAN KESEHATAN IKAN DAN LINGKUNGAN SERANG

Unit Eselon I : Direktorat Jenderal Perikanan Budi Daya
 Unit Eselon II :-
 Unit Eselon III :-
 Unit Eselon IV : Balai Pengujian Kesehatan Ikan dan Lingkungan Serang
 Tahun : 2023

Program/ Kegiatan	Sasaran Kegiatan	Indikator	Target 2024
PROGRAM PENGELOLAAN PERIKANAN DAN KELAUTAN			
1. Pengelolaan Kawasan dan Kesehatan Ikan 2. Pengelolaan Produksi dan Usaha Pembudi dayaan Ikan 3. Pengelolaan Pakan dan Obat Ikan	Ekonomi Sektor Perikanan Budi Daya Meningkatkan di Satker BPKIL Serang	Nilai PNBP yang Diperoleh (Rp)	1.100.000.000
	Meningkatnya Kualitas Pengendalian dan Pengawasan Perikanan Budi Daya	Persentase Layanan Pengujian Kualitas Lingkungan (Persen)	100
		Persentase Layanan Pengujian Residu (Persen)	100
		Persentase Layanan Pengujian Biologi Molekuler (Persen)	100
		Persentase Layanan Pengujian Mikrobiologi (Persen)	100
		Persentase Layanan Pengujian Patologi (Persen)	100
		Ruang Lingkup Laboratorium yang Terakreditasi (Parameter)	44
		Indeks Kepuasan Masyarakat terhadap Pelayanan Laboratorium Terakreditasi (Nilai)	80
		Persentase Pengujian Sampel Antimicrobial Resistance (AMR) (Persen)	100
		Persentase Obat Ikan yang Diuji (Persen)	80
Persentase Pakan Ikan yang Diuji Nutrisi dan Mutu Pakan (Persen)	100		
Dukungan Manajemen Internal Lingkup Direktorat Jenderal Perikanan Budi Daya	Tata Kelola Pemerintahan yang Baik di BPKIL Serang	Indeks Profesionalitas ASN Unit Kerja Lingkup BPKIL Serang (Nilai)	85
		Hasil Penilaian Pembangunan Zona Integritas Menuju Wilayah Bebas dari Korupsi (Nilai)	76
		Persentase Penyelesaian Laporan Hasil Pemeriksaan (LHP) Badan Pemeriksa Keuangan atas Satker BPKIL Serang (Persen)	100
		Nilai Penilaian Mandiri SAKIP Lingkup BPKIL Serang (Nilai)	82
		Persentase Jumlah Rekomendasi Hasil Pengawasan yang	80

Laporan Kinerja BPKIL Serang Triwulan II Tahun 2024

Program/ Kegiatan	Sasaran Kegiatan	Indikator	Target 2024
		Dimanfaatkan untuk Perbaikan Kinerja Lingkup BPKIL Serang (Persen)	
		Unit Kerja yang Menerapkan Inovasi Pelayanan Publik (Unit)	1
		Indikator Kinerja Pelaksanaan Anggaran (IKPA) Lingkup BPKIL Serang (Nilai)	93,76
		Nilai Kinerja Anggaran Lingkup BPKIL Serang (Nilai)	86
		Unit Kerja yang Menerapkan Inovasi Pelayanan Publik (Unit)	1
		Tingkat Kepatuhan Pengadaan Barang/ Jasa pada BPKIL Serang (Nilai)	77,5
		Tingkat Kepatuhan Pengelolaan Barang Milik Negara (BMN) BPKIL Serang (Nilai)	77,5
		Indeks Level Pengelolaan Kepegawaian (Nilai)	4
		Persentase Layanan Perkantoran BPKIL Serang (Persen)	80
		Nilai Pengawasan Kearsipan pada BPKIL Serang (Nilai)	75

Program : Program Pengelolaan Sumber Daya Perikanan Budi Daya
 Anggaran : Rp12.898.677.000,00

Serang, 22 Januari 2024
 Kepala Balai Pengujian Kesehatan Ikan
 dan Lingkungan



Toha Rusihadi

Lampiran 2

Perjanjian Kinerja BPKIL Serang Tahun 2024



**KEMENTERIAN KELAUTAN DAN PERIKANAN
DIREKTORAT JENDERAL PERIKANAN BUDI DAYA**

JALAN MEDAN MERDEKA TIMUR NOMOR 16
JAKARTA 10110 KOTAK POS 4130 JKP 10041
TELEPON (021) 3519070 (LACAK), FAKSIMILE (021) 3514772
LAMAN www.kkp.go.id SUREL dijjenpb@kkp.go.id

**PERJANJIAN KINERJA TAHUN 2024
BALAI PENGUJIAN KESEHATAN IKAN DAN LINGKUNGAN
SERANG**

Dalam rangka mewujudkan manajemen pemerintahan yang efektif, transparan, akuntabel dan berorientasi pada hasil, kami yang bertanda tangan di bawah ini:

Nama : **Toha Tusihadi**
Jabatan : Kepala Balai Pengujian Kesehatan Ikan dan Lingkungan Serang

Selanjutnya disebut **Pihak Pertama**

Nama : **Tb. Haeru Rahayu**
Jabatan : Direktur Jenderal Perikanan Budi Daya
Selaku atasan pihak pertama, selanjutnya disebut **Pihak Kedua**

Pihak Pertama berjanji akan mewujudkan target kinerja yang seharusnya sesuai lampiran perjanjian ini, dalam rangka mencapai target kinerja jangka menengah seperti yang telah ditetapkan dalam dokumen perencanaan. Keberhasilan dan kegagalan pencapaian target kinerja tersebut menjadi tanggung jawab kami.

Pihak Kedua akan melakukan supervisi yang diperlukan serta akan melakukan evaluasi terhadap capaian kinerja dari perjanjian ini dan mengambil tindakan yang diperlukan dalam rangka pemberian penghargaan dan sanksi.

Jakarta, Januari 2024

Pihak Kedua
Direktur Jenderal Perikanan Budi Daya



Tb. Haeru Rahayu

Pihak Pertama
Kepala Balai Pengujian Kesehatan Ikan dan Lingkungan Serang



Toha Tusihadi

PERJANJIAN KINERJA TAHUN 2024 BALAI PENGUJIAN KESEHATAN IKAN DAN LINGKUNGAN SERANG

SASARAN KEGIATAN		INDIKATOR KINERJA KEGIATAN		TARGET
1.	Ekonomi Sektor Perikanan Budi Daya Meningkat di Satker BPKIL Serang	1.	Nilai PNBP yang Diperoleh (Rp)	1.100.000.000
2.	Meningkatnya Kualitas Pengendalian dan Pengawasan Perikanan Budi Daya	2.	Persentase Layanan Pengujian Kualitas Lingkungan (Persen)	100
		3.	Persentase Layanan Pengujian Residu (Persen)	100
		4.	Persentase Layanan Pengujian Biologi Molekuler (Persen)	100
		5.	Persentase Layanan Pengujian Mikrobiologi (Persen)	100
		6.	Persentase Layanan Pengujian Patologi (Persen)	100
		7.	Ruang Lingkup Laboratorium yang Terakreditasi (Parameter)	44
		8.	Indeks Kepuasan Masyarakat terhadap Pelayanan Laboratorium Terakreditasi (Nilai)	80
		9.	Persentase Pengujian Sampel <i>Antimicrobial Resistance</i> (AMR) (Persen)	100
		10.	Persentase Obat Ikan yang Diuji (Persen)	80
		11.	Persentase Pakan Ikan yang Diuji Nutrisi dan Mutu Pakan (Persen)	100
		4.	Tata Kelola Pemerintahan yang Baik di BPKIL Serang	12.
13.	Hasil Penilaian Pembangunan Zona Integritas Menuju Wilayah Bebas dari Korupsi (Nilai)			76
14.	Persentase Penyelesaian Laporan Hasil Pemeriksaan (LHP) Badan Pemeriksa			100

Laporan Kinerja BPKIL Serang Triwulan II Tahun 2024

SASARAN KEGIATAN	INDIKATOR KINERJA KEGIATAN	TARGET
	Keuangan atas Satker BPKIL Serang (Persen)	
	15. Nilai Penilaian Mandiri SAKIP Lingkup BPKIL Serang (Nilai)	82
	16. Persentase Jumlah Rekomendasi Hasil Pengawasan yang Dimanfaatkan untuk Perbaikan Kinerja Lingkup BPKIL Serang (Persen)	80
	17. Unit Kerja yang Menerapkan Inovasi Pelayanan Publik (Unit)	1
	18. Indikator Kinerja Pelaksanaan Anggaran (IKPA) Lingkup BPKIL Serang (Nilai)	93,76
	19. Nilai Kinerja Anggaran Lingkup BPKIL Serang (Nilai)	86
	20. Tingkat Kepatuhan Pengadaan Barang/ Jasa pada BPKIL Serang (Persen)	77,5
	21. Tingkat Kepatuhan Pengelolaan Barang Milik Negara (BMN) BPKIL Serang (Nilai)	77,5
	22. Indeks level Pengelolaan Kepegawaian (Nilai)	4
	23. Persentase Layanan Perkantoran BPKIL Serang (Persen)	80
	24. Nilai Pengawasan Kearsipan pada BPKIL Serang (Nilai)	75

Jakarta, Januari 2024

Pihak Kedua
Direktur Jenderal Perikanan Budi Daya


Tb. Haeru Rahayu

Pihak Pertama
Kepala Balai Pengujian Kesehatan Ikan
dan Lingkungan Serang


Toha Tusihaji



Laporan Kinerja BPKIL Serang Triwulan II Tahun 2024

DATA ANGGARAN :

NO.	KEGIATAN/ SASARAN KEGIATAN	ANGGARAN (Rp)
1.	Kegiatan Pengelolaan Kawasan dan Kesehatan Ikan	2.364.107.000
2.	Kegiatan Pengelolaan Produksi dan Pembudidayaan Ikan	530.000.000
3.	Kegiatan Pengelolaan Pakan dan Obat Ikan	88.404.000
4.	Dukungan Manajemen	9.916.166.000
Total Anggaran Balai Pengujian Kesehatan Ikan dan Lingkungan Serang Tahun 2024		12.898.677.000

Jakarta, Januari 2024

Pihak Kedua
Direktur Jenderal Perikanan Budi Daya



Tb. Haeru Rahayu

Pihak Pertama
Kepala Balai Pengujian Kesehatan Ikan dan Lingkungan Serang




Toha Tusihadi

Laporan Kinerja BPKIL Serang Triwulan II Tahun 2024

Lampiran 3

Tindak Lanjut atas Rekomendasi Periode Sebelumnya

No	Rekomendasi Triwulan I Tahun 2024	Tindak Lanjut sampai dengan Triwulan II Tahun 2024
1.	Pengusulan revisi buka blokir ke DJA Kemenkeu	<p>Telah ditindaklanjuti dengan mengusulkan revisi buka blokir ke DJA melalui DJPB dan mengunggah dokumen data dukung yang dibutuhkan:</p>  <p>The screenshot shows a mobile file manager interface with a blue header bar displaying the time 12:10 and battery level at 81%. The title bar reads '3. Buka Blo...'. Below the header, there are three folders: '2 BMN' (Apr 19), '7 Draft' (Mar 20), and '4 Referensi Harga' (Mar 20). Underneath are several document files, including 'Justifik...Serang' (Apr 22), 'KAK 23...BA.962' (Apr 22), 'KAK 23...BA.994' (Apr 22), 'KAK 2348.EBC' (Apr 22), 'Matriks...enjadi' (Apr 22), 'Matriks...di sakti' (Apr 29), 'RAB 23...BA.962' (Apr 22), 'RAB 23...BA.994' (Apr 22), and 'RAB.23' (Apr 22). A blue circular icon with a camera symbol is overlaid on the bottom right of the document grid. The bottom navigation bar includes icons for Home, Files, Shared, Photos, and Me.</p>
2.	Penyusunan rencana pemanfaatan anggaran belanja yang bersumber dari PHLN	Telah ditindaklanjuti dengan menyusun pendetailan kegiatan anggaran belanja yang bersumber PHLN, yang dituangkan dalam rincian kertas kerja satker (RKAKL):

Laporan Kinerja BPKIL Serang Triwulan II Tahun 2024

No	Rekomendasi Triwulan I Tahun 2024	Tindak Lanjut sampai dengan Triwulan II Tahun 2024					
		<p>3345.RBQ.003 951</p> <p>A</p> <p>S22111</p> <p>S24111</p> <p>B</p> <p>S21211</p>	<p>0000 - KAD - SERANG</p> <p>Infrastruktur budidaya udang pang di lingkungan - ISAP Infrastructure Improvement of Shrimp Aquaculture Project (ISAP)</p> <p>Kordinasi Sosialisasi dan Monitoring di bidang perikanan saling dan lingkungan</p> <p>Bekasia Jibia Lahiriah KPPN (G2) Serang / Reg. 000-F3RA)</p> <p>- Jasa pengamatan data hasil monitoring</p> <p>Bekasia Perikanan Dinas. Dinas</p> <p>KPPN (G2) Serang / Reg. 000-F3RA)</p> <p>- Pengalihan dana dalam rangka ISAP 10 Orang x 5 bulan)</p> <p>Bekasia P/TOI</p> <p>Bekasia Dafien KPPN (G2) Serang / Reg. 000-F3RA)</p> <p>- Konsumsi dan snack kegiatan</p>	<p>1.0 Unit</p> <p>1.0 Paket</p> <p>50.0 OR</p> <p>100.0 Paket</p>	<p></p> <p>50.000.000</p> <p>5.720.000</p> <p>100.400</p>	<p>380.890.800</p> <p>380.890.800</p> <p>248.000.000</p> <p>58.000.000</p> <p>50.000.000</p> <p>268.000.000</p> <p>200.000.000</p> <p>20.000.000</p> <p>18.000.000</p> <p>18.000.000</p>	<p>U</p> <p>PLN</p> <p>PLN</p> <p>PLN</p> <p>PLN</p> <p>PLN</p> <p>PLN</p> <p>PLN</p>

Laporan Kinerja BPKIL Serang Triwulan II Tahun 2024

Lampiran 4

Keterlibatan Pimpinan dalam Perencanaan dan/ atau Pengukuran Kinerja

1. Triwulan I Tahun 2024



**KEMENTERIAN KELAUTAN DAN PERIKANAN
DIREKTORAT JENDERAL PERIKANAN BUDI DAYA
BALAI PENGUJIAN KESEHATAN IKAN DAN
LINGKUNGAN SERANG**

JALAN RAYA CARITA DESA UMBUL TANJUNG KEC. CINANGKA
PO BOX 123 ANYER LOR, SERANG 42167 TEL/FAX: (0254) 650431
LAMAR: www.akp.go.id SUREL: ip2i.serang@gmail.com

Nomor : B.401/BPKIL/TU.330/1/2024 31 Januari 2024
Sifat : Biasa
Lampiran : -
Hal : Undangan Rapat Koordinasi Penyusunan
Indikator Kinerja BPKIL Serang Tahun 2024

Yth. Tim Pengelola Kinerja
di Tempat

Dalam rangka Kegiatan Rapat Koordinasi Penyusunan Indikator Kinerja Balai Pengujian Kesehatan Ikan dan Lingkungan Serang Tahun 2024, bersama ini kami mengundang Bapak/Ibu untuk hadir dalam kegiatan tersebut dengan rencana sebagai berikut :

Hari, tanggal : Kamis, 1 Februari 2024
Waktu : 08.30 s.d selesai
Tempat : Ruang Rapat BPKIL Serang

Demikian kami sampaikan atas perhatian dan kerjasamanya diucapkan terima kasih.

Kepala Balai Pengujian Kesehatan
Ikan dan Lingkungan Serang,



Ditandatangani
Secara Elektronik

Toha Tushadi

FORMULIR		
NOMOR FORMULIR :	NOVUS/TEKNIK :	BALAI :
B.401/BPKIL/330/1/2024	1/1	Balai 1 dari 1

DAFTAR HADIR

JENIS KEGIATAN*) : APEL /RAPAT KOORDINASI/ SOSIALISASI/ FORUM
GROUP DISCUSSION/FGD/LAINNYA (_____)

HARI/ TANGGAL : Kamis, 01 Februari 2024

WAKTU : 08.30 s.d selesai

TEMPAT*) : AULA (RUANG RAPAT) LAINNYA (_____)

TEMA/ BIDUL : Rapat Koordinasi Penyusunan Indikator
Kinerja BPKIL Serang Tahun 2024

No	Nama	Jabatan	L/P	Tanda Tangan
1.	Toha Tushadi	Ka Balai	L	
2.	M. Agus Hidayat	Mantri Ura	L	
3.	Agus Firmansyah	Asisten Mantri	L	
4.	Joko Firmansyah	PPPI	L	
5.	Elis A.	PPPI	P	
6.	Nanda Rini Sari	PPPI Mantri	P	
7.	Dini Rahmawati	PPPI	L	
8.	Dhyo Ben P.P.	PPPI	P	

FORMULIR				
NOMOR FORMULIR :	NOVUS/TEKNIK :	BALAI :		
B.401/BPKIL/330/1/2024	1/1	Balai 1 dari 1		

No	Nama	Jabatan	L/P	Tanda Tangan
9.	Wahid S.	Mantri Ura	L	
10.	Hafidza Rizki	Balok Bala	L	
11.				
12.				
13.				
14.				
15.				
16.				
17.				
18.				
19.				
20.				
21.				
22.				
23.				
24.				
25.				

Laporan Kinerja BPKIL Serang Triwulan II Tahun 2024

	FORMULIR		
	NOMOR FORMULIR:	REVISI/TERBITAN:	HALAMAN:
	F/RLA/08PKIL-S	1/1	Halaman 1 dari 2

NOTULENSE KAPAT

HARI/TANGGAL : Kamis /01 Februari 2024
WAKTU : 08.30 - Selesai
TEMPAT : Ruang Rapat
ACARA : Rapat Koordinasi Penyusunan Indikator Kinerja BPKIL Serang 2024
PESERTA : Terselenggara dalam hadir

Hasil Rapat :

- Rumusan Indikator Kinerja BPKIL Serang Tahun 2024 berdasarkan arahan dan terapan dari Indikator Kinerja DIPS:
1. Nilai PSHIP yang Diperoleh Rp 1.100.000.000
 2. Persentase Layanan Pengujian Kualitas Lingkungan 100%
 3. Persentase Layanan Pengujian Basah 100%
 4. Persentase Layanan Pengujian Biologi Mikrobiologi 100%
 5. Persentase Layanan Pengujian Mikrobiologi 100%
 6. Persentase Layanan Pengujian Patologi 100%
 7. Ruang Lingkup Laboratorium yang Terakreditasi 44 Parameter
 8. Indeks Kepuasan Masyarakat terhadap Pelayanan Laboratorium Terakreditasi 80
 9. Persentase Pengujian Sampel Jamban/air Bersih 100%
 10. Persentase Obat Ikan yang Dicat 80%
 11. Persentase Pakan Ikan yang Dicat Yodium dan Ikan Pakan 100%
 12. Indeks Persepsi Masyarakat ASN User Kerja Lingkup BPKIL Serang 80
 13. Hasil Perbaikan Pradangan Zona Integritas Mitraa Wilayah Dalam dan Konsep 70
 14. Persentase Proyeeksi Laporan Hasil Persepsi (LHP) Hasil Persepsi Kepuasan atau Satisfikasi BPKIL Serang 100%
 15. Nilai Perbaikan Mandiri SAKIP Lingkup BPKIL Serang 82
 16. Persentase Jumlah Rekomendasi Hasil Pengawasan yang Diwujudkan untuk Perubahan Kinerja Lingkup BPKIL Serang 80%
 17. User Kerja yang Memenuhi Inovasi Pelayanan Publik 1
 18. Indikator Kinerja Pelaksanaan Anggaran (KPA) Lingkup BPKIL Serang 92,76
 19. Nilai Kerja Anggaran Lingkup BPKIL Serang 86
 20. Tingkat Kepuasan Pengaduan Harung/Isa pada BPKIL Serang 77,8%
 21. Tingkat Kepuasan Persepsi Ruang M&A Negara (RVM) BPKIL Serang 77,2
 22. Indeks level Pengabdian Masyarakat 4
 23. Persentase Layanan Publikasi BPKIL Serang 80%
 24. Nilai Pengawasan Kelembagaan pada BPKIL Serang 73

	FORMULIR		
	NOMOR FORMULIR:	REVISI/TERBITAN:	HALAMAN:
	F/RLA/08PKIL-S	1/1	Halaman 2 dari 2

Contoh:

1. Realisasi PSHIP Tahun 2023 Rp 1.132.172.529 persentase terhadap target PSHIP 2024 sebesar 136,29% sebagai acuan untuk meningkatkan nilai kompetensi/kinerja pegawai PSHIP 2024
2. Persentase layanan pengujian laboratorium dibidang dan capaian sampel laboratorium dibandungkan dengan target sampel yang tercantum pada DIPA/Pakas sebagai berikut:
 - a. Sampel Basah 305 Sampel
 - b. Sampel Kualitas Air 2761 Sampel
 - c. Sampel Patologi 236 Sampel
 - d. Sampel Mikrobiologi 790 Sampel
 - e. Sampel Biologi Mikrobiologi 375 Sampel
 - f. Sampel AMU/AMR 124 Sampel
 - g. Sampel Yodium Pakan 12 Sampel
 - h. Sampel Obat Ikan 110 Sampel
 - i. Sampel Ikan Pakan 12 Sampel
3. Indikator Kinerja Tahun 2023 yang tidak direvisi lagi di Tahun 2024
 - a. Persentase User Kerja yang menanggapi semua manajemen pengabdian yang tercantum lingkup BPKIL Serang
 - b. Persentase Jumlah Pakas Usaha KP yang terintegrasi KULSUKA lingkup BPKIL Serang
4. Indikator Kinerja Tahun 2023 yang tidak revisi yaitu Perbaikan Mandiri SAKIP agar menjadi perhatian untuk dapat dicapai pada Tahun 2024
5. Indikator Kinerja yang tidak terapan pada tahun 2023 agar dipertimbangkan
6. Diskusi-diskusikan SAKIP seperti Perbaikan, Komunitas, dan IKU, rencana aksi dan lain-lain agar konsisten dan terus berkembang (Kategori 1)



Laporan Kinerja BPKIL Serang Triwulan II Tahun 2024

2. Triwulan II 2024



**KEMENTERIAN KELAUTAN DAN PERIKANAN
DIREKTORAT JENDERAL PERIKANAN BUDI DAYA
BALAI PENGUJIAN KESEHATAN IKAN DAN
LINGKUNGAN SERANG**

JALAN RAYA CARITA DESA UMBUL TANIJUNG KEC. CINANGKA
PO BOX 123 ANYER LOR, SERANG 42167 TEL/FAX: (0254) 650431
LAMARAN: www.kkp.go.id SUREL: ipbl.serang@gmail.com

Nomor : B.2013/BPKIL/TU.330/VII/2024 9 Juli 2024
Sifat : Segera
Lampiran : -
Hal : Undangan Rapat Koordinasi Pengukuran Kinerja
Triwulan II Tahun 2024

Yth. Tim Pengelola Kinerja
di Tempat

Dalam rangka Kegiatan Rapat Koordinasi Pengukuran Kinerja Triwulan II Tahun 2024 Balai Pengujian Kesehatan Ikan dan Lingkungan Serang, bersama ini kami mengundang Bapak/Ibu untuk hadir dalam kegiatan tersebut dengan rencana sebagai berikut :

Hari, tanggal : Rabu, 10 Juli 2024
Waktu : 07.30 s.d selesai
Tempat : Ruang Rapat BPKIL Serang

Demikian kami sampaikan atas perhatian dan kerjasamanya diucapkan terima kasih.

Kepala Balai Pengujian Kesehatan
Ikan dan Lingkungan Serang,



Ditandatangani
Secara Elektronik

Toha Tusihadi

FORMULIR		
NOMOR FORMULIR	REVISI/TERBITAN	SALAMAN
F/PLA/SURPES-5	1/1	Halaman 1 dari 2

**NOTULENSI
RAPAT**

HARITANGGAL : Rabu / 10 Juli 2024
WAKTU : 09.00 – Selesai
TEMPAT : Ruang Rapat
ACARA : Rapat Penetapan Kinerja Triwulan II 2024
PEMERITA : Terlampir pada daftar hadir

- Hasil Rapat :
- Target dan Capaian Indikator Kinerja BPKIL Serang Triwulan II 2024
- Nilai PNBP yang Diperoleh Target Rp 475.000.000, Capaian Rp 515.925.070 sumber data dari Aplikasi OMSRAF
 - Persentase Layanan Pengujian Kualitas Lingkungan Target 35%, Capaian 78,01% sumber dari Laboratorium UJ BPKIL Serang
 - Persentase Layanan Pengujian Residu Target 35% Realisasi 186,48% sumber dari Laboratorium UJ BPKIL Serang
 - Persentase Layanan Pengujian Biologi Molekuler Target 35% Realisasi 132,27% sumber dari Laboratorium UJ BPKIL Serang
 - Persentase Layanan Pengujian Mikrobiologi Target 35% Realisasi 85,57% sumber dari Laboratorium UJ BPKIL Serang
 - Persentase Layanan Pengujian Patologi Target 35% Realisasi 80,58% sumber dari Laboratorium UJ BPKIL Serang
 - Ruang Lingkup Laboratorium yang Terakreditasi diukur Tahunan
 - Indeks Kepuasan Masyarakat terhadap Pelayanan Laboratorium Terakreditasi Target 80 Realisasi 89,61 Sumber Nps/Apa/Kip go id/ikan
 - Persentase Pengujian Sampel Antimicrobial Resistance Target 30% Realisasi 361,28% sumber dari Laboratorium UJ BPKIL Serang
 - Persentase Obat Ikan yang Dijual Target 30% Realisasi 206,00% sumber dari Laboratorium UJ BPKIL Serang
 - Persentase Pakan Ikan yang Dijual Nutrisi dan Mutu Pakan Target 35% Realisasi 270,83%
 - Indeks Profesionalitas ASN Unit Kerja Lingkup BPKIL Serang target 80 Realisasi 84,57
 - Hasil Perilaian Pembangunan Zona Integritas Menuju Wilayah Bebas dari Korupsi diukur tahunan
 - Persentase Penyelesaian Laporan Hasil Pemeriksaan (LHP) Badan Pemeriksa Keuangan atas Otoritas BPKIL Serang diukur tahunan
 - Nilai Penilaian Mandiri SAKIP Lingkup BPKIL Serang diukur tahunan
 - Persentase Jumlah Rekomendasi Hasil Pengawasan yang Dimanfaatkan untuk Perbaikan Kinerja Lingkup BPKIL Serang Target 80% Realisasi 100% sumber iddaa.kkp.go.id
 - Unit Kerja yang Menerapkan Inovasi Pelayanan Publik diukur tahunan
 - Indikator Kinerja Pelaksanaan Anggaran (IKPA) Lingkup BPKIL Serang Target 82 Realisasi 87,85
 - Nilai Kinerja Anggaran Lingkup BPKIL Serang diukur tahunan
 - Tingkat Kepuasan Penerimaan Jasa pada BPKIL Serang diukur tahunan

FORMULIR		
NOMOR FORMULIR	REVISI/TERBITAN	SALAMAN
F/PLA/SURPES-5	1/1	Halaman 2 dari 2

- Tingkat Kepuasan Penerimaan Jasa M&K (BMN) BPKIL Serang diukur tahunan
- Indeks level Pengawasan Kepegawaian diukur tahunan
- Persentase Layanan Perantara BPKIL Serang diukur target 75% Realisasi 100%
- Nilai Pengawasan Keaslian pada BPKIL Serang diukur tahunan

Catatan dan Evaluasi

- Indikator Kinerja PNBP, Rekomendasi Hasil Pengawasan, IP ASN dan IKPA perlu data dukung berupa surat pengantar dari DUPS
- Pengukuran K yang bersumber dari internal BPKIL, yaitu IKU kompetensi pengujian laboratorium dan dapat diinput kedalam aplikasi kinerja/ku dan draft laporan kinerja triwulan II
- Tim Kinerja agar mulai dapat mempersiapkan dokumen-dokumen pendukung penyusunan laporan kinerja triwulan II 2024 agar laporan dapat selesai sebelum batas akhir penyempurnaan laporan sesuai ketentuan yang berlaku.

Tindak Lanjut dan Rekomendasi Periode sebelumnya

Pada triwulan sebelumnya terdapat beberapa rekomendasi yang diharapkan mampu menjadi perbaikan kinerja pada periode-periode selanjutnya, antara lain:

- Pengajuan revisi buku buku ke DUA Kementerian; Telah ditindaklanjuti dengan mengajukan revisi buku buku ke DUA melalui DJPD dan mengunggah dokumen data dukung yang dibutuhkan dan telah terbit DPA Pelebaran per tanggal 02 Mei 2024
- Penyusunan rencana pemantaban anggaran belanja yang bersumber dari PHLA. Telah ditindaklanjuti dengan menyusun pendataan kegiatan anggaran belanja yang bersumber PHLA yang dituangkan dalam rencana kerja kerja (RKAK).

Rekomendasi

Sebagai rekomendasi yang diperlukan untuk peningkatan capaian kinerja pada periode selanjutnya di antaranya adalah:

- Revisi Halaman II DPA pada Triwulan II Tahun 2024 untuk perbaikan nilai IKPA.
- Pengujian MP PNBP Tahap II ke Kanwil Direktorat Jenderal Perencanaan Provinsi Banten untuk percepatan pelaksanaan anggaran yang bersumber dari PNBP.



Laporan Kinerja BPKIL Serang Triwulan II Tahun 2024

	FORMULIR		
	NOMOR FORMULIR :	REVISI/PERUBAHAN :	HALAMAN :
	7/022/AM/001/0	0/1	Dalam 1 dari 1

DAFTAR HADIR

JENIS KEGIATAN*) : APIL -/RAPAT KOORDINASI/ SOSIALISASI/ FOMON GROUP/OSIS/OSIS/FOG/LAINNYA (_____)

HARI/ TANGGAL : Rabu, 10 Juli 2024

WAKTU : 09.00 - Selesai

TEMPAT*) : AULA/ RUANG RAPAT/ LAINNYA (_____)

TEMA/ JUDUL : Rapat Pengukuran Kinerja Triwulan II 2024

No	Nama	Jabatan	L/P	Tanda Tangan
1.	Taha Taher	Kepa	L	
2.	N. Amir Huda	Kasub	-	
3.	Joni Sula	Pimpinan	L	
4.	Rani Kurniasari	Asisten	L	
5.	Tasya	Pengelola	L	
6.	Joko Saengono	Kontributor	L	
7.	Elis M	Pelaksana	P	
8.	Pratiwi	Terjemahan	P	

	FORMULIR		
	NOMOR FORMULIR :	REVISI/PERUBAHAN :	HALAMAN :
	7/022/AM/001/0	0/1	Dalam 1 dari 1

No	Nama	Jabatan	L/P	Tanda Tangan
9.	Agus Dora P.P.	Teknis	P	
10.	Indo Haryono	Pengelola	L	
11.	Maria Rizka	Revisi	P	
12.				
13.				
14.				
15.				
16.				
17.				
18.				
19.				
20.				
21.				
22.				
23.				
24.				
25.				

Laporan Kinerja BPKIL Serang Triwulan II Tahun 2024



Laporan Kinerja BPKIL Serang Triwulan II Tahun 2024

Lampiran 5

Dokumentasi Kegiatan BPKIL Serang sampai dengan Triwulan II Tahun 2024

Nama Kegiatan : Kegiatan Pelayanan Kesehatan Ikan dan Lingkungan
Waktu Pelaksanaan : Januari - Juni 2024



Laporan Kinerja BPKIL Serang Triwulan II Tahun 2024



Laporan Kinerja BPKIL Serang Triwulan II Tahun 2024



Laporan Kinerja BPKIL Serang Triwulan II Tahun 2024



Laporan Kinerja BPKIL Serang Triwulan II Tahun 2024



Laporan Kinerja BPKIL Serang Triwulan II Tahun 2024



Laporan Kinerja BPKIL Serang Triwulan II Tahun 2024

Nama Kegiatan : Kegiatan Reformasi Birokrasi
Waktu Pelaksanaan : Januari – Juni 2024



Laporan Kinerja BPKIL Serang Triwulan II Tahun 2024



Laporan Kinerja BPKIL Serang Triwulan II Tahun 2024



Laporan Kinerja BPKIL Serang Triwulan II Tahun 2024



Laporan Kinerja BPKIL Serang Triwulan II Tahun 2024



Terima Kasih