




KEMENTERIAN  
KELAUTAN DAN  
PERIKANAN

BERKUALITAS, EFEKTIF, RAMAH,  
SINERGI, INTEGRITAS, HEBAT

**BERSIH**



Pelabuhan Perikanan Samudera  
Nizam Zachman Jakarta

# LAPORAN KINERJA

## TRIWULAN IV TAHUN 2023

**djpt**  
bersinergi

Kementerian Kelautan dan Perikanan  
Direktorat Jenderal Perikanan Tangkap

# Lembar Pengesahan



## TRIWULAN IV TAHUN 2023 PELABUHAN PERIKANAN SAMUDERA NIZAM ZACHMAN JAKARTA

Jakarta, 12 Januari 2024

*Disetujui oleh,*  
Penanggung Jawab  
Kepala PPS Nizam Zachman Jakarta



Asep Saepudin

*Disusun Oleh,*  
Ketua Tim,  
Kepala Subbagian Umum

Nova Santosa

# KATA PENGANTAR

Puji syukur kita panjatkan kepada Allah SWT, karena atas perkenaan dan karunia-Nya, sehingga Pelabuhan Perikanan Samudera (PPS) Nizam Zachman Jakarta dapat menyelesaikan penyusunan Laporan Kinerja (LKJ) Triwulan IV Tahun 2023. Laporan Kinerja PPS Nizam Zachman Jakarta disusun sebagai pertanggungjawaban organisasi kepada pemangku kepentingan atas pelaksanaan tugas dan fungsinya. Pelabuhan Perikanan Samudera Nizam Zachman Jakarta senantiasa mengupayakan seluruh rencana aksi yang ada dilaksanakan secara optimal, efektif dan efisien, sebagaimana mestinya dengan harapan target indikator kinerja yang terdapat pada Rencana Strategis (Renstra) dan Rencana Kerja (Renja) dapat tercapai dengan maksimal dan dilaporkan dalam bentuk Laporan Kinerja.

Proses penyusunan laporan kinerja ini merupakan bentuk pertanggungjawaban pelaksanaan prinsip akuntabilitas dan transparansi berdasarkan Peraturan Menteri Pendayagunaan Aparatur Negara dan Reformasi Birokrasi Republik Indonesia Nomor 53 Tahun 2014 tentang Petunjuk Teknis Perjanjian Kinerja, Pelaporan Kinerja dan Tata Cara Reviu atas Laporan Kinerja Instansi Pemerintah Ditjen Perikanan Tangkap kepada publik dengan mengacu kepada ketentuan Peraturan Presiden Nomor 29 Tahun 2014 tentang Sistem Akuntabilitas Kinerja Instansi Pemerintah serta berpedoman pada Peraturan Menteri Pendayagunaan Aparatur Negara dan Reformasi Birokrasi (PAN-RB) Nomor 29 Tahun 2010 tentang Pedoman Penyusunan Penetapan Kinerja dan Pelaporan Akuntabilitas Kinerja Instansi Pemerintah.

Landasan dari penyusunan Laporan Kinerja ini adalah Perjanjian Kinerja yang telah disepakati antara Dirjen Perikanan Tangkap dengan Kepala PPS Nizam Zachman Jakarta yang mengacu pada Rencana Strategis (Renstra) Tahun 2020-2024 Pelabuhan Perikanan Samudera (PPS) Nizam Zachman Jakarta dengan menyajikan analisa realisasi dengan target atas indikator kinerja PPS Nizam Zachman Jakarta Tahun 2023.

Kami berharap apa yang disajikan dalam Laporan Kinerja Pelabuhan Perikanan Samudera Nizam Zachman Jakarta Triwulan IV Tahun 2023 ini dapat menjadi masukan kepada seluruh pihak terkait dalam memahami proses pelaksanaan tugas di Pelabuhan Perikanan Samudera Nizam Zachman Jakarta pada Triwulan IV Tahun 2023, kami mengharapkan kritik dan saran yang membangun dari pembaca sebagai bahan untuk penyempurnaan penyusunan Laporan Kinerja ke depan.

Tim Penyusun

# RINGKASAN EKSEKUTIF

PPS Nizam Zachman Jakarta sebagai Unit Pelaksana Teknis yang berada di bawah dan bertanggungjawab kepada Direktorat Jenderal Perikanan Tangkap (DJPT), Kementerian Kelautan dan Perikanan yang diberikan kewenangan untuk melaksanakan tugas-tugas umum pemerintahan di pelabuhan perikanan sesuai dengan Peraturan Menteri Kelautan dan Perikanan Republik Indonesia Nomor PER. 66/PERMEN-KP/2020 tentang Organisasi dan Tata Kerja Direktorat Jenderal Perikanan Tangkap.

Dalam mendukung pencapaian visi PPS Nizam Zachman Jakarta tahun 2020-2024 yaitu "Terwujudnya Perikanan Tangkap yang Maju dan Berkelanjutan serta Masyarakat Perikanan Tangkap yang Mandiri dan Sejahtera" untuk mewujudkan "Indonesia Maju yang Berdaulat, Mandiri, dan Berkepribadian berlandaskan Gotong-Royong" yang merupakan adopsi langsung dari visi Direktorat Jenderal Perikanan Tangkap, sehingga PPS Nizam Zachman Jakarta mempunyai peran penting dalam kemajuan dan keberlanjutan perikanan tangkap di pelabuhan perikanan serta mewujudkan masyarakat perikanan tangkap yang mandiri dan sejahtera khususnya di daerah DKI Jakarta dan sekitarnya.

Sedangkan misi PPS Nizam Zachman Jakarta dalam mencapai visinya, ditetapkan misi PPS Nizam Zachman Jakarta yaitu PPS Nizam Zachman Jakarta melaksanakan 2 (dua) misi yaitu:

- 1) Struktur Ekonomi yang Produktif, Mandiri, dan Berdaya Saing, meliputi peningkatan nilai tambah dari pemanfaatan infrastruktur perikanan tangkap dan melanjutkan revitalisasi industri perikanan tangkap dan infrastruktur pendukungnya untuk menyongsong revolusi industri 4.0.
- 2) Pengelolaan Pemerintahan yang Bersih, Efektif, dan Terpercaya, meliputi reformasi birokrasi PPS Nizam Zachman Jakarta.

Dalam mendukung visi dan misi PPS Nizam Zachman Jakarta tahun 2020-2024, pelabuhan perikanan mendapatkan alokasi anggaran tahun 2023 sebesar Rp.40.701.662.000,- (empat puluh milyar tujuh ratus satu juta enam ratus enam puluh dua ribu rupiah). Alokasi anggaran Pelabuhan Perikanan Samudera Nizam Zachman Jakarta tersebut terbagi dalam 2 (dua) program, yaitu :

- 1) Program Pengelolaan Perikanan dan Kelautan
  - Pengelolaan Kapal Perikanan, Alat Penangkapan Ikan dan Pengawakan Kapal Perikanan Pengelolaan Perizinan dan Kenelayanan;
  - Pengelolaan Pelabuhan Perikanan.
  - Pengelolaan Perizinan dan Kenelayanan
  - Pengelolaan Sumber Daya Ikan
- 2) Program Dukungan Manajemen
  - Dukungan Manajemen Internal Lingkup Ditjen Perikanan Tangkap.

Realisasi pagu anggaran PPS Nizam Zachman Jakarta pada tahun 2023 atau sampai dengan tanggal 31 Desember 2023 adalah sebesar Rp.40.605.076.590,- (Empat puluh miliar enam ratus lima juta tujuh puluh enam ribu lima ratus sembilan puluh rupiah) dari total pagu anggaran PPS Nizam Zachman Jakarta tahun 2023 yang secara rinci dapat dilihat pada tabel di bawah ini.

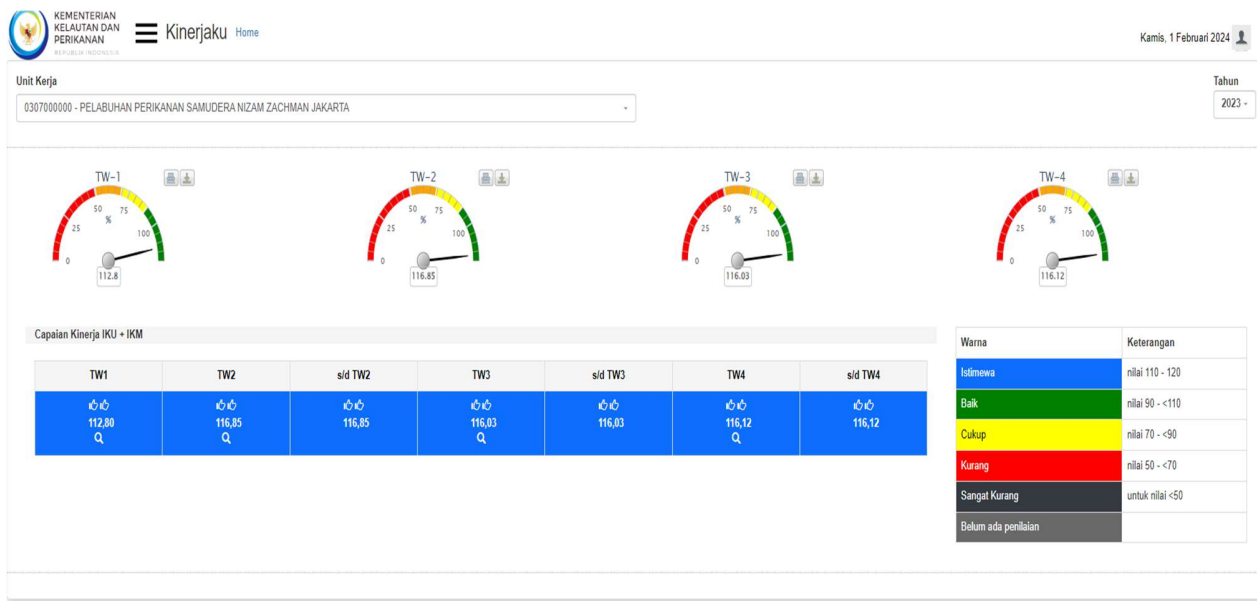
Tabel 1 Realisasi Pagu Anggaran Tahun 2023 Berdasarkan Program/Kegiatan

No	Program/Kegiatan	DIPA 2023		% Capaian
		Pagu (Rp.)	Realisasi (Rp.)	
<b>1.</b>	<b>Program Pengelolaan Perikanan dan Kelautan</b>	<b>15.169.325.000</b>	<b>15.131.283.345</b>	<b>99,75</b>
	- Pengelolaan Kapal Perikanan, Alat Penangkapan Ikan dan Pengawakan Kapal Perikanan	378.400.000	378.171.798	99,49
	- Pengelolaan Pelabuhan Perikanan	14.752.930.000	14.715.914.547	99,75
	- Pengelolaan Perizinan dan Kenelayanan	8.000.000	7.900.000	98,75
	- Pengelolaan Sumber Daya Ikan	29.995.000	29.297.000	97,67
<b>2.</b>	<b>Program Dukungan Manajemen</b>	<b>25.532.337.000</b>	<b>25.473.793.245</b>	<b>99,77</b>
	- Dukungan Manajemen Internal Lingkup Ditjen Perikanan Tangkap	25.532.337.000	25.473.793.245	99,77
	<b>TOTAL</b>	<b>40.701.662.000</b>	<b>40.605.076.590</b>	<b>99,76</b>

Tabel 2 Realisasi Pagu Anggaran Tahun 2023 Berdasarkan Jenis Belanja

No	Jenis Belanja	DIPA 2023		% Capaian
		Pagu (Rp.)	Realisasi (Rp.)	
1.	Belanja Pegawai	8.782.187.000	8.761.047.122	99,76
2.	Belanja Barang	26.781.055.000	26.674.998.408	99,60
3.	Belanja Modal	5.138.420.000	5.132.866.889	99,89
<b>TOTAL</b>		<b>40.701.662.000</b>	<b>40.568.912.419</b>	<b>99,67</b>

Laporan Kinerja Pelabuhan Perikanan Samudera Nizam Zachman Jakarta Triwulan IV Tahun 2023 menyajikan capaian strategis organisasi yang tercermin dalam capaian Indikator Kinerja Utama (IKU) dan Indikator Kinerja Manajerial (IKM). Dengan dukungan anggaran Rp 40.701.662.000,- yang terealisasi sebesar Rp40.568.912.419,- atau 99,67% dari total pagu Tahun 2023. Sedangkan secara kinerja dengan hasil capaian sasaran strategis yang ditetapkan secara umum dan dapat memenuhi target dengan Nilai Capaian Indikator Kinerja Utama (IKU) ditambahkan dengan Nilai Indikator Kinerja (IK) sebesar 116,12%. Nilai Pengukuran Sasaran Strategis (NPSS) PPS Nizam Zachman Jakarta pada Tahun 2023 yaitu sebesar 116,12%, sesuai gambar di bawah ini.



Gambar 1 Dashboard NPSS PPS Nizam Zachman Jakarta Tahun 2023

Berdasarkan hasil NPSS PPS Nizam Zachman Jakarta Tahun 2023 sebesar 116,86%, merupakan hasil capaian dari indikator kinerja yang telah ditetapkan sesuai dengan kesepakatan yang tertuang pada Perjanjian Kinerja dengan ditandatangani antara Dirjen Perikanan Tangkap dengan Kepala PPS Nizam Zachman Jakarta. Jumlah seluruh indikator kinerja yang ditetapkan pada tahun 2023 sebanyak 18 indikator kinerja. Namun jika dilihat dari frekuensi capaian targetnya, jumlah indikator kinerja pada Tahun 2023 sebanyak 18 indikator kinerja yang terbagi ke dalam 8 (Delapan) sasaran. Secara rinci target kinerja PPS Nizam Zachman Jakarta pada Tahun 2023 dapat dilihat pada tabel 3.

Tabel 3 Target Kinerja PPS Nizam Zachman Jakarta Tahun 2023

No	Sasaran Kegiatan	Indikator Kinerja	Target
1.	Nilai PNBP Sektor Perikanan Tangkap Meningkat di Pelabuhan Perikanan Samudera Nizam Zachman Jakarta	1. Penerimaan PNBP di Pelabuhan Perikanan Samudera Nizam Zachman Jakarta (Rp Juta)	29.595
2.	Produktivitas perikanan tangkap di Pelabuhan Perikanan Samudera Nizam Zachman Jakarta meningkat	2. Volume produksi perikanan tangkap di PPS Nizam Zachman Jakarta (ton)	77.528
3.	Pengelolaan Pelabuhan Perikanan Samudera Nizam Zachman Jakarta yang berdaya saing	3. Persentase permohonan perusahaan yang dianalisa dan/atau dievaluasi di Pelabuhan Perikanan Samudera Nizam Zachman Jakarta (persen)	100
		4. Tingkat Kinerja Pelabuhan Perikanan Samudera Nizam Zachman Jakarta (nilai)	83
		5. Tingkat pelayanan kesyahbandaran Pelabuhan Perikanan Samudera Nizam Zachman Jakarta (persen)	80
4.	Pengembangan dan peningkatan fasilitas Pelabuhan Perikanan Samudera Nizam Zachman yang optimal	6. Presentase pengendalian pengembangan fasilitas Pelabuhan Perikanan Samudera Nizam Zachman Jakarta (persen)	80
		7. Nilai pengendalian lingkungan di Pelabuhan Perikanan Samudera Nizam Zachman Jakarta (nilai)	30,01
5.	Pengelolaan Kapal Perikanan dan Alat Penangkapan Ikan yang Berdaya Saing di Pelabuhan Perikanan Samudera Nizam Zachman Jakarta	8. Kapal perikanan izin daerah yang memenuhi ketentuan (nilai)	50
6.	Pengelolaan Awak Kapal Perikanan yang tersertifikasi/terlindungi di Pelabuhan Perikanan Samudera Nizam Zachman Jakarta	9. Presentase Peningkatan Pengetahuan Kompetensi dan Perlindungan Nelayan/Awak Kapal Perikanan (persen)	30
7.	Tata Kelola pemerintah yang baik di lingkungan Pelabuhan Perikanan Samudera Nizam Zachman Jakarta	10. Nilai Pembangunan Zona integritas menuju Wilayah Bebas Korupsi (WBK) di Pelabuhan Perikanan Samudera Nizam Zachman Jakarta (nilai)	45.10
		11. Persentase Rekomendasi Hasil Pengawasan yang Dimanfaatkan untuk Perbaikan Kinerja Pelabuhan Perikanan Samudera Nizam Zachman Jakarta (Persen)	75
		12. Nilai Rekonsiliasi Kinerja Pelabuhan Perikanan Samudera Nizam Zachman Jakarta (nilai)	93
		13. Indeks Profesionalitas ASN Pelabuhan Perikanan Samudera Nizam Zachman Jakarta (indeks)	80
		14. Tingkat Kepatuhan Pengadaan Barang/Jasa Pelabuhan Perikanan Samudera Nizam Zachman Jakarta (persen)	77,5
		15. Tingkat Kepatuhan Pengelolaan BMN Pelabuhan Perikanan Samudera Nizam Zachman Jakarta (persen)	77,5
		16. Nilai IKPA Pelabuhan Perikanan Samudera Nizam Zachman Jakarta (nilai)	93,75
		17. Nilai Kinerja Anggaran Pelabuhan Perikanan Samudera Nizam Zachman Jakarta (nilai)	82
		18. Nilai Survei Kepuasan Masyarakat Lingkup Pelabuhan Perikanan Samudera Nizam Zachman Jakarta (indeks)	88,21

Berdasarkan tabel di atas, dari 18 indikator kinerja lingkup PPS Nizam Zachman Jakarta pada Tahun 2023, seluruh indikator kinerja PPS Nizam Zachman Jakarta telah dilaksanakan pada Triwulan IV Tahun 2023 yaitu :

1. Penerimaan PNBP di Pelabuhan Perikanan Samudera Nizam Zachman Jakarta (Rp Juta)
2. Volume produksi perikanan tangkap di PPS Nizam Zachman Jakarta (ton)
3. Persentase permohonan perusahaan yang dianalisa dan/atau dievaluasi di Pelabuhan Perikanan Samudera Nizam Zachman Jakarta (persen)
4. Tingkat Kinerja Pelabuhan Perikanan Samudera Nizam Zachman Jakarta (nilai)
5. Tingkat pelayanan kesyahbandaran Pelabuhan Perikanan Samudera Nizam Zachman Jakarta (persen)
6. Presentase pengendalian pengembangan fasilitas Pelabuhan Perikanan Samudera Nizam Zachman Jakarta (persen)
7. Nilai pengendalian lingkungan di Pelabuhan Perikanan Samudera Nizam Zachman Jakarta (nilai)
8. Kapal perikanan izin daerah yang memenuhi ketentuan (nilai)
9. Presentase Peningkatan Pengetahuan Kompetensi dan Perlindungan Nelayan/Awak Kapal Perikanan (persen)
10. Nilai Pembangunan Zona integritas menuju Wilayah Bebas Korupsi (WBK) di Pelabuhan Perikanan Samudera Nizam Zachman Jakarta (nilai)
11. Persentase Rekomendasi Hasil Pengawasan yang Dimanfaatkan untuk Perbaikan Kinerja Pelabuhan Perikanan Samudera Nizam Zachman Jakarta (Persen)
12. Nilai Rekonsiliasi Kinerja Pelabuhan Perikanan Samudera Nizam Zachman Jakarta (nilai)
13. Indeks Profesionalitas ASN Pelabuhan Perikanan Samudera Nizam Zachman Jakarta (indeks)
14. Tingkat Kepatuhan Pengadaan Barang/Jasa Pelabuhan Perikanan Samudera Nizam Zachman Jakarta (persen)
15. Tingkat Kepatuhan Pengelolaan BMN Pelabuhan Perikanan Samudera Nizam Zachman Jakarta (persen)
16. Nilai IKPA Pelabuhan Perikanan Samudera Nizam Zachman Jakarta (nilai)
17. Nilai Kinerja Anggaran Pelabuhan Perikanan Samudera Nizam Zachman Jakarta (nilai)
18. Nilai Survei Kepuasan Masyarakat Lingkup Pelabuhan Perikanan Samudera Nizam Zachman Jakarta (indeks)

# Daftar Isi

<b>Lembar Pengesahan</b> .....	<b>2</b>
<b>KATA PENGANTAR</b> .....	<b>3</b>
<b>RINGKASAN EKSEKUTIF</b> .....	<b>4</b>
<b>DAFTAR TABEL</b> .....	<b>8</b>
<b>DAFTAR GAMBAR</b> .....	<b>10</b>
<b>BAB I. PENDAHULUAN</b> .....	<b>11</b>
1.1 Latar Belakang .....	11
1.2 Tugas dan Fungsi Organisasi .....	11
1.2.1 Tim Kerja Operasional Pelabuhan (OP) .....	12
1.3 Sumber Daya Manusia PPS Nizam Zachman Jakarta .....	15
1.4 Sistematika Laporan .....	17
<b>BAB II. PERENCANAAN KINERJA</b> .....	<b>18</b>
2.1 Visi dan Misi Pelabuhan .....	18
2.2 Tujuan dan Sasaran Strategis Pelabuhan .....	18
2.3 Target Kinerja Tahun 2023 .....	19
2.4 Rencana Aksi Penetapan Kinerja .....	21
<b>BAB III. AKUNTABILITAS KINERJA</b> .....	<b>23</b>
3.1 Capaian Kinerja Organisasi .....	23
<b>BAB IV. PENUTUP</b> .....	<b>56</b>
4.1 Kesimpulan .....	56
4.2 Saran .....	57

# DAFTAR TABEL

Tabel 1	Realisasi Pagu Anggaran Tahun 2023 Berdasarkan Program/Kegiatan .....	4
Tabel 2	Realisasi Pagu Anggaran Tahun 2023 Berdasarkan Jenis Belanja .....	5
Tabel 3	Target Kinerja PPS Nizam Zachman Jakarta Tahun 2023 .....	6
Tabel 4	Komposisi Pegawai Pelabuhan Triwulan IV Tahun 2023 Berdasarkan Golongan .....	16
Tabel 7	Target Kinerja Pelabuhan Perikanan Samudera Nizam Zachman Jakarta Tahun 2023 .....	19
Tabel 8	Komposisi Target dan Realisasi Pagu Anggaran Berdasarkan Jenis Kegiatan Triwulan IV Tahun 2023 .....	20
Tabel 9	Perbandingan capaian IKU dan Anggaran .....	21
Tabel 10	Pencapaian Indikator Kinerja Utama (IKU) Pelabuhan Perikanan Samudera Nizam Zachman Jakarta s/d Triwulan IV Tahun 2023 .....	23
Tabel 11	Target dan realisasi IKU Penerimaan PNBP di Pelabuhan Perikanan Samudera Nizam Zachman Jakarta (Rp Juta) .....	24
Tabel 12	Perbandingan dengan Tahun 2022 pada periode yang sama IKU Penerimaan PNBP di Pelabuhan Perikanan Samudera Nizam Zachman Jakarta (Rp Juta) ....	24
Tabel 13	Perbandingan target menengah IKU Penerimaan PNBP di Pelabuhan Perikanan Samudera Nizam Zachman Jakarta (Rp Juta) .....	24
Tabel 14	Analisa Efisiensi Penggunaan Sumber Daya IKU Penerimaan PNBP di Pelabuhan Perikanan Samudera Nizam Zachman Jakarta (Rp Juta) .....	25
Tabel 15	Analisa Program/kegiatan yang menunjang kinerja IKU Penerimaan PNBP di Pelabuhan Perikanan Samudera Nizam Zachman Jakarta (Rp Juta) .....	25
Tabel 16	Volume produksi perikanan tangkap di PPS Nizam Zachman Jakarta (ton) .....	26
Tabel 17	Volume produksi perikanan tangkap di PPS Nizam Zachman Jakarta (ton) .....	26
Tabel 18	Perbandingan target menengah IKU Volume produksi perikanan tangkap di PPS Nizam Zachman Jakarta (ton) .....	26
Tabel 19	Analisa Efisiensi Penggunaan Sumber Daya IKU Volume produksi perikanan tangkap di PPS Nizam Zachman Jakarta (ton) .....	27
Tabel 20	Analisa Program/kegiatan yang menunjang kinerja IKU Volume produksi perikanan tangkap di PPS Nizam Zachman Jakarta (ton) .....	27
Tabel 21	Target dan realisasi IKU Sarana Penangkapan Ikan yang diuji dan disertifikasi di PPS Nizam Zachman Jakarta (Produk) .....	28
Tabel 22	Perbandingan dengan Tahun 2022 pada periode yang sama IKU indikator Presentase permohonan pengusahaan yang dianalisa dan/atau dievaluasi di Pelabuhan Perikanan Samudera Nizam Zachman Jakarta (persen) .....	28
Tabel 23	Perbandingan target menengah Sarana Penangkapan Ikan yang diuji dan disertifikasi di PPS Nizam Zachman Jakarta (Produk) .....	28
Tabel 24	Presentase permohonan pengusahaan yang dianalisa dan/atau dievaluasi di Pelabuhan Perikanan Samudera Nizam Zachman Jakarta (persen) .....	29
Tabel 25	Analisa Program/kegiatan yang menunjang kinerja IKU Sarana Penangkapan Ikan yang diuji dan disertifikasi di PPS Nizam Zachman Jakarta (Produk) .....	29
Tabel 26	Target dan realisasi IKU Tingkat kinerja Pelabuhan Perikanan Samudera Nizam Zachman Jakarta (nilai) .....	30
Tabel 27	Perbandingan dengan Tahun 2022 pada periode yang sama IKU Tingkat kinerja Pelabuhan Perikanan Samudera Nizam Zachman Jakarta (nilai) .....	30
Tabel 28	Perbandingan target menengah tingkat kinerja Pelabuhan Perikanan Samudera Nizam Zachman Jakarta (nilai) .....	30
Tabel 29	Analisa Efisiensi Penggunaan Sumber Daya IKU Tingkat kinerja Pelabuhan Perikanan Samudera Nizam Zachman Jakarta (nilai) .....	31
Tabel 30	Analisa Program/kegiatan yang menunjang kinerja IKU Dokumen kapal perikanan yang diterbitkan di PPS Nizam Zachman Jakarta (Produk) .....	31
Tabel 31	Target dan realisasi IKU V Tingkat pelayanan kesyahbandaran Pelabuhan Perikanan Samudera Nizam Zachman Jakarta (persen) .....	31
Tabel 32	Perbandingan dengan Tahun 2022 pada periode yang sama IKU Tingkat pelayanan kesyahbandaran Pelabuhan Perikanan Samudera Nizam Zachman Jakarta (persen) .....	32
Tabel 33	Perbandingan target menengah Tingkat pelayanan kesyahbandaran Pelabuhan Perikanan Samudera Nizam Zachman Jakarta (persen) .....	32
Tabel 34	Analisa Efisiensi Penggunaan Sumber Daya IKU Tingkat pelayanan kesyahbandaran Pelabuhan Perikanan Samudera Nizam Zachman Jakarta (persen) .....	32
Tabel 35	Analisa Program/kegiatan yang menunjang kinerja IKU Tingkat pelayanan kesyahbandaran Pelabuhan Perikanan Samudera Nizam Zachman Jakarta (persen) .....	33
Tabel 36	Target dan realisasi IKU Presentase pengendalian pengembangan fasilitas Pelabuhan Perikanan Samudera Nizam Zachman Jakarta (Persen) .....	33
Tabel 37	Perbandingan dengan Tahun 2022 pada periode yang sama IKU Presentase pengendalian pengembangan fasilitas Pelabuhan Perikanan Samudera Nizam Zachman Jakarta (Persen) .....	33
Tabel 38	Perbandingan target menengah Pelabuhan perikanan yang ditingkatkan fasilitasnya untuk mendukung Penangkapan Ikan Terukur di Pelabuhan Perikanan Samudera Nizam Zachman Jakarta (Unit) .....	34
Tabel 39	Analisa Efisiensi Penggunaan Sumber Daya IKU Pelabuhan perikanan yang ditingkatkan fasilitasnya untuk mendukung Penangkapan Ikan Terukur di Pelabuhan Perikanan Samudera Nizam Zachman Jakarta (Unit) .....	34
Tabel 40	Analisa Program/kegiatan yang menunjang kinerja IKU Pelabuhan perikanan yang ditingkatkan fasilitasnya untuk mendukung Penangkapan Ikan Terukur di Pelabuhan Perikanan Samudera Nizam Zachman Jakarta (Unit) .....	35
Tabel 41	Target dan realisasi IKU Tingkat Operasional Pelabuhan Perikanan Samudera Nizam Zachman Jakarta (Nilai) .....	35
Tabel 42	Perbandingan dengan Tahun 2022 pada periode yang sama IKU Nilai pengendalian lingkungan di Pelabuhan Perikanan Samudera Nizam Zachman Jakarta (nilai) .....	35
Tabel 43	Perbandingan target menengah IKU Tingkat Operasional Pelabuhan Perikanan Samudera Nizam Zachman Jakarta (Nilai) .....	36
Tabel 44	Analisa Efisiensi Penggunaan Sumber Daya IKU Nilai pengendalian lingkungan di Pelabuhan Perikanan Samudera Nizam Zachman Jakarta (nilai) .....	36
Tabel 45	Analisa Efisiensi Penggunaan Sumber Daya IKU Tingkat Operasional Pelabuhan Perikanan Samudera Nizam Zachman Jakarta (Nilai) .....	37
Tabel 46	Target dan realisasi IKU Kapal perikanan izin daerah yang memenuhi ketentuan (nilai) .....	37
Tabel 47	Perbandingan dengan Tahun 2022 pada periode yang sama IKU Kapal perikanan izin daerah yang memenuhi ketentuan (nilai) .....	37
Tabel 48	Perbandingan target menengah Kapal perikanan izin daerah yang memenuhi ketentuan (nilai) .....	37
Tabel 49	Analisa Efisiensi Penggunaan Sumber Daya IKU Kapal perikanan izin daerah yang memenuhi ketentuan (nilai) .....	38
Tabel 50	Analisa Program/kegiatan yang menunjang kinerja IKU Pelabuhan perikanan yang dikelola dan dianalisis pendataannya di PPS Nizam Zachman Jakarta (Lembaga) .....	38
Tabel 51	Target dan realisasi IKU Presentase peningkatan kompetensi dan perlindungan nelayan/awak kapal perikanan (persen) .....	38
Tabel 52	Perbandingan dengan Tahun 2022 pada periode yang sama IKU Presentase peningkatan kompetensi dan perlindungan nelayan/awak kapal perikanan (persen) .....	39
Tabel 53	Perbandingan target menengah Nelayan yang difasilitasi akses pendanaan usahanya di Pelabuhan Perikanan Samudera Nizam Zachman Jakarta (orang) ...	39



Tabel 54	Analisa Efisiensi Penggunaan Sumber Daya IKU Presentase peningkatan kompetensi dan perlindungan nelayan/awak kapal perikanan (persen)	39
Tabel 55	Analisa Program/kegiatan yang menunjang kinerja IKU Presentase peningkatan kompetensi dan perlindungan nelayan/awak kapal perikanan (persen)	40
Tabel 56	Target dan realisasi IKU Nilai Pembangunan Zona integritas menuju WBK Pelabuhan Perikanan Samudera Nizam Zachman Jakarta (nilai)	40
Tabel 57	Perbandingan dengan Tahun 2022 pada periode yang sama IKU Nilai Pembangunan Zona integritas menuju WBK Pelabuhan Perikanan Samudera Nizam Zachman Jakarta (nilai)	40
Tabel 58	Perbandingan target menengah IKU Nilai Pembangunan Zona integritas menuju WBK Pelabuhan Perikanan Samudera Nizam Zachman Jakarta (nilai)	41
Tabel 59	Analisa Efisiensi Penggunaan Sumber Daya IKU Nilai Pembangunan Zona integritas menuju WBK Pelabuhan Perikanan Samudera Nizam Zachman Jakarta (nilai)	41
Tabel 60	Analisa Program/kegiatan yang menunjang kinerja IKU Nilai Pembangunan Zona integritas menuju WBK Pelabuhan Perikanan Samudera Nizam Zachman Jakarta (nilai)	42
Tabel 61	Target dan realisasi IKU Persentase Rekomendasi Hasil Pengawasan yang Dimanfaatkan untuk Perbaikan Kinerja Pelabuhan Perikanan Samudera Nizam Zachman Jakarta (Persen)	42
Tabel 62	Perbandingan dengan Tahun 2022 pada periode yang sama IKU Persentase Rekomendasi Hasil Pengawasan yang Dimanfaatkan untuk Perbaikan Kinerja Pelabuhan Perikanan Samudera Nizam Zachman Jakarta (Persen)	42
Tabel 63	Perbandingan target menengah IKU Persentase Rekomendasi Hasil Pengawasan yang Dimanfaatkan untuk Perbaikan Kinerja Pelabuhan Perikanan Samudera Nizam Zachman Jakarta (Persen)	43
Tabel 64	Analisa Efisiensi Penggunaan Sumber Daya IKU Persentase Rekomendasi Hasil Pengawasan yang Dimanfaatkan untuk Perbaikan Kinerja Pelabuhan Perikanan Samudera Nizam Zachman Jakarta (Persen)	43
Tabel 65	Analisa Program/kegiatan yang menunjang kinerja IKU Persentase Rekomendasi Hasil Pengawasan yang Dimanfaatkan untuk Perbaikan Kinerja Pelabuhan Perikanan Samudera Nizam Zachman Jakarta (Persen)	43
Tabel 66	Target dan realisasi IKU Nilai Rekonsiliasi Kinerja Pelabuhan Perikanan Samudera Nizam Zachman Jakarta (nilai)	44
Tabel 67	Perbandingan dengan Tahun 2022 pada periode yang sama IKU Nilai Rekonsiliasi Kinerja Pelabuhan Perikanan Samudera Nizam Zachman Jakarta (nilai)	44
Tabel 68	Perbandingan target menengah IKU Nilai Rekonsiliasi Kinerja Pelabuhan Perikanan Samudera Nizam Zachman Jakarta (nilai)	44
Tabel 69	Analisa Efisiensi Penggunaan Sumber Daya IKU Nilai Rekonsiliasi Kinerja Pelabuhan Perikanan Samudera Nizam Zachman Jakarta (nilai)	45
Tabel 70	Analisa Program/kegiatan yang menunjang kinerja Nilai Rekonsiliasi Kinerja Pelabuhan Perikanan Samudera Nizam Zachman Jakarta (nilai)	45
Tabel 71	Target dan realisasi IP ASN Pelabuhan Perikanan Samudera Nizam Zachman Jakarta (indeks)	45
Tabel 72	Perbandingan dengan Tahun 2022 pada periode yang sama IKU IP ASN Pelabuhan Perikanan Samudera Nizam Zachman Jakarta (indeks)	46
Tabel 73	Perbandingan target menengah IKU IP ASN Pelabuhan Perikanan Samudera Nizam Zachman Jakarta (indeks)	46
Tabel 74	Analisa Efisiensi Penggunaan Sumber Daya IKU IP ASN Pelabuhan Perikanan Samudera Nizam Zachman Jakarta (indeks)	46
Tabel 75	Analisa Program/kegiatan yang menunjang kinerja IKU IP ASN Pelabuhan Perikanan Samudera Nizam Zachman Jakarta (indeks)	47
Tabel 76	Tingkat Kepatuhan Pengadaan Barang/Jasa Pelabuhan Perikanan Samudera Nizam Zachman Jakarta (persen)	47
Tabel 77	Perbandingan dengan Tahun 2022 pada periode yang sama IKU Tingkat Kepatuhan Pengadaan Barang/Jasa Pelabuhan Perikanan Samudera Nizam Zachman Jakarta (persen)	47
Tabel 78	Perbandingan dengan target menengah IKU Tingkat Kepatuhan Pengadaan Barang/Jasa Pelabuhan Perikanan Samudera Nizam Zachman Jakarta (persen)	48
Tabel 79	Analisa Efisiensi Penggunaan Sumber Daya IKU Tingkat Kepatuhan Pengadaan Barang/Jasa Pelabuhan Perikanan Samudera Nizam Zachman Jakarta (persen)	48
Tabel 80	Analisa Program/kegiatan yang menunjang kinerja IKU Tingkat Kepatuhan Pengadaan Barang/Jasa Pelabuhan Perikanan Samudera Nizam Zachman Jakarta (persen)	48
Tabel 81	Target dan realisasi IKU Tingkat Kepatuhan Pengelolaan BMN Pelabuhan Perikanan Samudera Nizam Zachman Jakarta (persen)	49
Tabel 82	Perbandingan dengan Tahun 2022 pada periode yang sama IKU Tingkat Kepatuhan Pengelolaan BMN Pelabuhan Perikanan Samudera Nizam Zachman Jakarta (persen)	49
Tabel 83	Perbandingan dengan target menengah IKU Tingkat Kepatuhan Pengelolaan BMN Pelabuhan Perikanan Samudera Nizam Zachman Jakarta (persen)	49
Tabel 84	Analisa Efisiensi Penggunaan Sumber Daya IKU Tingkat Kepatuhan Pengelolaan BMN Pelabuhan Perikanan Samudera Nizam Zachman Jakarta (persen)	50
Tabel 85	Analisa Program/kegiatan yang menunjang kinerja Tingkat Kepatuhan Pengelolaan BMN Pelabuhan Perikanan Samudera Nizam Zachman Jakarta (persen)	50
Tabel 86	Target dan realisasi IKU Nilai IKPA Pelabuhan Perikanan Samudera Nizam Zachman Jakarta (nilai)	50
Tabel 87	Perbandingan dengan Tahun 2022 pada periode yang sama IKU Nilai IKPA Pelabuhan Perikanan Samudera Nizam Zachman Jakarta (nilai)	51
Tabel 88	Perbandingan dengan target menengah IKU Nilai IKPA Pelabuhan Perikanan Samudera Nizam Zachman Jakarta (nilai)	51
Tabel 89	Analisa Efisiensi Penggunaan Sumber Daya IKU Nilai IKPA Pelabuhan Perikanan Samudera Nizam Zachman Jakarta (nilai)	51
Tabel 90	Analisa Program/kegiatan yang menunjang Nilai IKPA Pelabuhan Perikanan Samudera Nizam Zachman Jakarta (nilai)	52
Tabel 91	Target dan Realisasi Nilai Kinerja Anggaran Pelabuhan Perikanan Samudera Nizam Zachman Jakarta (nilai)	52
Tabel 92	Perbandingan dengan Tahun 2022 pada periode yang sama IKU Nilai Kinerja Anggaran Pelabuhan Perikanan Samudera Nizam Zachman Jakarta (nilai)	52
Tabel 93	Perbandingan dengan target menengah IKU Nilai Kinerja Anggaran Pelabuhan Perikanan Samudera Nizam Zachman Jakarta (nilai)	53
Tabel 94	Analisa Efisiensi Penggunaan Sumber Daya IKU Nilai Kinerja Anggaran Pelabuhan Perikanan Samudera Nizam Zachman Jakarta (nilai)	53
Tabel 95	Analisa Program/kegiatan yang menunjang kinerja Nilai Kinerja Anggaran Pelabuhan Perikanan Samudera Nizam Zachman Jakarta (nilai)	53
Tabel 96	Target dan Realisasi Nilai survei kepuasan masyarakat lingkup Pelabuhan Perikanan Samudera Nizam Zachman Jakarta (indeks)	54
Tabel 97	Perbandingan dengan Tahun sebelumnya pada periode yang sama IKU Nilai survei kepuasan masyarakat lingkup Pelabuhan Perikanan Samudera Nizam Zachman Jakarta (indeks)	54
Tabel 98	Perbandingan dengan target menengah IKU Nilai survei kepuasan masyarakat lingkup Pelabuhan Perikanan Samudera Nizam Zachman Jakarta (indeks)	54
Tabel 99	Analisa Efisiensi Penggunaan Sumber Daya IKU Nilai survei kepuasan masyarakat lingkup Pelabuhan Perikanan Samudera Nizam Zachman Jakarta (indeks)	55
Tabel 100	Analisa Program/kegiatan yang menunjang kinerja Nilai Kinerja Anggaran Pelabuhan Perikanan Samudera Nizam Zachman Jakarta (nilai)	55

# DAFTAR GAMBAR

Gambar 1 Dashboard NPSS PPS Nizam Zachman Jakarta Tahun 2023 .....	5
Gambar 2 Struktur organisasi PPS Nizam Zachman Jakarta .....	12
Gambar 3 Dashboard NPSS PPS Nizam Zachman Jakarta Tahun 2023 .....	56

# BAB I. PENDAHULUAN

## 1.1 Latar Belakang

Salah satu misi pembangunan nasional yang terkait dengan pembangunan kelautan dan perikanan adalah Mewujudkan Indonesia menjadi Negara Maritim yang Mandiri, Maju, Kuat dan Berbasis Kepentingan Nasional. Sebagai organisasi yang membantu Presiden untuk membidangi urusan kelautan dan perikanan, maka visi KKP ditetapkan selaras dengan visi pembangunan nasional serta bertujuan untuk mendukung terwujudnya Indonesia sebagai poros maritim dunia. Visi Kementerian Kelautan dan Perikanan yaitu "Terwujudnya Masyarakat Kelautan dan Perikanan yang Sejahtera dan Sumber Daya Kelautan dan Perikanan yang Berkelanjutan untuk mewujudkan Indonesia Maju yang Berdaulat, Mandiri, dan Berkepribadian, berlandaskan Gotong Royong". Sebagai bagian dari pembangunan kelautan dan perikanan, Direktorat Jenderal Perikanan Tangkap yang merupakan salah satu Eselon I dibawah Kementerian Kelautan dan Perikanan mempunyai peran utama dalam mewujudkan kesejahteraan nelayan yaitu sebagai stakeholder bidang perikanan tangkap yang merupakan salah satu target sasaran pembangunan kelautan dan perikanan melalui upaya mewujudkan keberlanjutan sumberdaya perikanan dan keberlanjutan usaha perikanan tangkap.

Dalam menyelenggarakan pemerintahan dengan pelaksanaan pembangunan yang tepat, jelas, terukur dan akuntabel serta penerapan sistem pertanggungjawaban kinerja yang sesuai dengan pedoman penyusunan pelaporan akuntabilitas kinerja instansi pemerintah menjadi tolok ukur penilaian kinerja suatu Instansi Pemerintah. Dalam rangka mendukung terciptanya tujuan dimaksud, maka Instansi Pemerintah di tingkat pusat maupun daerah harus menyusun Laporan Kinerja. Dasar dari penyusunan laporan kinerja sebagaimana yang telah ditetapkan lebih lanjut oleh Kementerian Pemberdayaan Aparatur Negara dan Reformasi Birokrasi melalui Peraturan Menteri PAN dan RB Nomor 53 Tahun 2014 tentang Petunjuk Teknis Perjanjian Kinerja, Pelaporan Kinerja dan Tata Cara Reviu atas Laporan Kinerja Instansi Pemerintah. Substansi yang termaktub di dalam laporan kinerja ini adalah segala pelaksanaan pembangunan yang dilaksanakan oleh Direktorat Jenderal Perikanan Tangkap khususnya.

PPS Nizam Zachman Jakarta dan dilaporkan secara akuntabel sesuai dengan perjanjian kinerja yang ditetapkan meliputi pertanggungjawaban penggunaan anggaran, keberhasilan yang dihasilkan, kegagalan pelaksanaan serta permasalahan-permasalahan yang dihadapi yang disertai dengan tindak lanjut pelaksanaan di tahun mendatang. Adapun tujuan dari pelaporan kinerja ini yakni :

- 1) Memberikan informasi kinerja yang terukur kepada pemberi mandat atas kinerja yang telah dan seharusnya tercapai.
- 2) Sebagai upaya perbaikan yang berkesinambungan bagi instansi pemerintah untuk meningkatkan kinerjanya.

Penyusunan Laporan Kinerja dalam instansi pemerintahan dilakukan guna memberikan gambaran yang jelas, transparan dan dapat dipertanggungjawabkan tentang kinerja suatu instansi pemerintah. Hasilnya diharapkan dapat membantu pimpinan dan seluruh jajaran instansi pemerintah dalam mencermati berbagai permasalahan sebagai bahan acuan dalam menyusun program di tahun berikutnya, dengan demikian program di tahun mendatang dapat disusun lebih fokus, efektif, efisien, terukur, transparan dan dapat dipertanggungjawabkan.

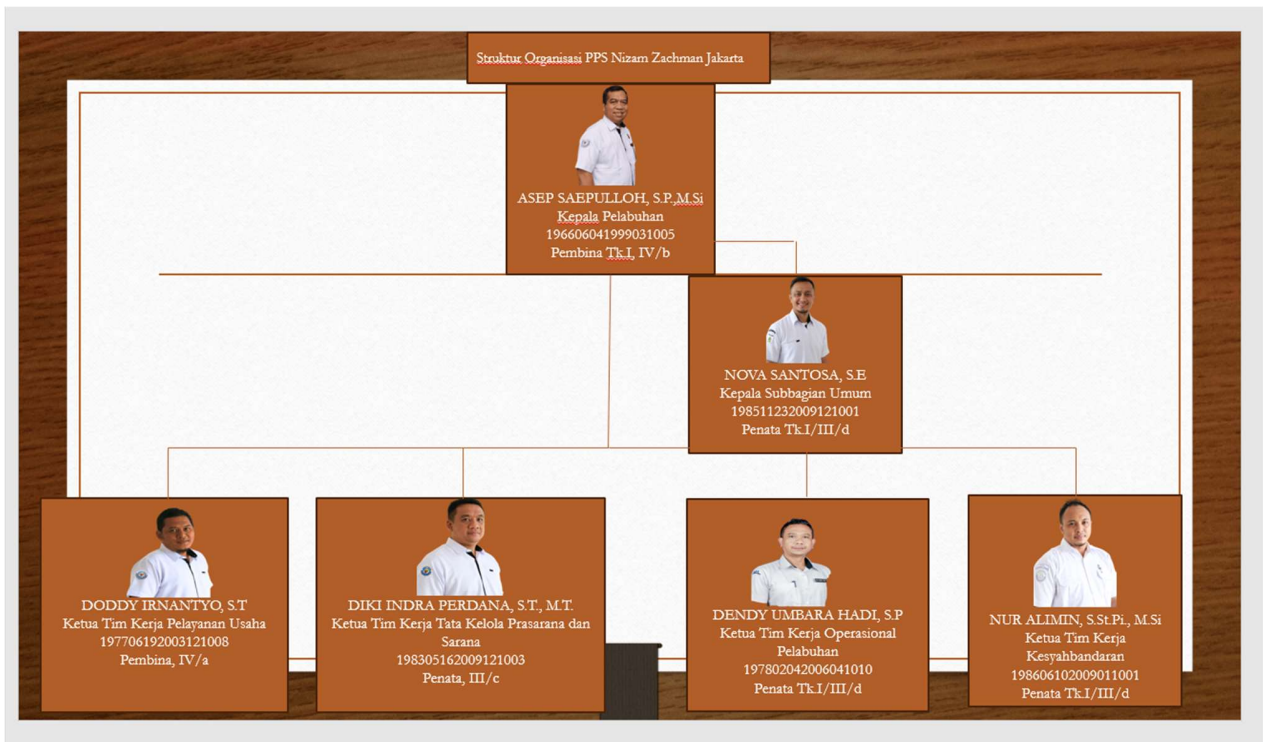
## 1.2 Tugas dan Fungsi Organisasi

Berdasarkan Peraturan Menteri Kelautan dan Perikanan Republik Indonesia Nomor PER. 66/PERMEN- KP/2020 tentang Organisasi dan Tata Kerja Direktorat Jenderal Perikanan Tangkap, PPS Nizam Zachman Jakarta merupakan Unit Pelaksana Teknis (UPT) yang berada di bawah dan bertanggungjawab kepada Direktorat Jenderal Perikanan Tangkap, Kementerian Kelautan dan Perikanan. Pada pasal 9, satker Pelabuhan Perikanan Samudera (PPS) Nizam Zachman Jakarta melaksanakan tugasnya menyelenggarakan fungsi sebagai berikut:

- 1) Penyusunan, pemantauan, dan evaluasi rencana, program, dan anggaran serta pelaporan dibidang pelabuhan perikanan;
- 2) Pelaksanaan pengaturan keberangkatan, kedatangan, dan keberadaan kapal perikanan di pelabuhan perikanan;
- 3) Pelaksanaan pelayanan penerbitan surat bukti tanda lapor kedatangan dan keberangkatan kapal perikanan;
- 4) Pelaksanaan pemeriksaan logbook penangkapan ikan;
- 5) Pelaksanaan pelayanan penerbitan persetujuan berlayar;
- 6) Pelaksanaan penerbitan sertifikat hasil tangkapan ikan;
- 7) Pelaksanaan pengawasan pengisian bahan bakar;
- 8) Pelaksanaan pembangunan, pengembangan, pemeliharaan, pendayagunaan, dan pengawasan serta pengendalian sarana dan prasarana;

- 9) Pelaksanaan fasilitasi penyuluhan, pengawasan dan pengendalian sumber daya ikan, perkarantinaan ikan, publikasi hasil penelitian, pemantauan wilayah pesisir, wisata bahari, pembinaan mutu, serta pengolahan, pemasaran dan distribusi hasil perikanan;
- 10) Pelayanan jasa, pemanfaatan lahan, dan fasilitas usaha;
- 11) Pelaksanaan pengumpulan data, informasi dan publikasi;
- 12) Pelaksanaan bimbingan teknis dan penerbitan sertifikat cara penanganan ikan yang baik;
- 13) Pelaksanaan inspeksi pengendalian mutu hasil perikanan pada kegiatan penangkapan ikan;
- 14) Pelaksanaan pengendalian lingkungan di pelabuhan perikanan;
- 15) Pelaksanaan urusan ketatausahaan.

Dalam pelaksanaan tugas operasional PPS Nizam Zachman Jakarta dipimpin oleh seorang Kepala Pelabuhan setingkat eselon II.b dan secara teknis bertanggungjawab kepada Direktur Jenderal Perikanan Tangkap, Kementerian Kelautan dan Perikanan. Secara ringkas struktur organisasi PPS Nizam Zachman Jakarta dapat dilihat pada Gambar 2 di bawah ini



Gambar 2 Struktur organisasi PPS Nizam Zachman Jakarta

### 1.2.1 Tim Kerja Operasional Pelabuhan (OP)

Tim Kerja Operasional Pelabuhan bertanggung jawab atas 2 IKU yakni:

- 1) Volume produksi perikanan tangkap di Pelabuhan Perikanan Samudera Nizam Zachman Jakarta (Ton)
- 2) Tingkat Kinerja Pelabuhan Perikanan Samudera Nizam Zachman Jakarta (nilai)

Uraian Fungsi:

- Penyiapan data dan statistik Pelabuhan Perikanan Samudera Nizam Zachman Jakarta;
- Melakukan identifikasi terkait perhitungan kinerja Pelabuhan Perikanan Samudera Nizam Zachman Jakarta;
- Melakukan evaluasi terkait kinerja Pelabuhan Perikanan Samudera Nizam Zachman Jakarta;
- Melaksanakan sosialisasi, bimbingan teknis dan supervisi yang terkait dengan operasional Pelabuhan Perikanan Samudera Nizam Zachman Jakarta;
- Melaksanakan monitoring dan evaluasi kegiatan yang terkait dengan operasional Pelabuhan Perikanan Samudera Nizam Zachman Jakarta;
- Menyiapkan data mutu perikanan di Pelabuhan Perikanan Samudera Nizam Zachman Jakarta
- Menyiapkan Kegiatan pembinaan dan pemeriksaan terhadap mutu ikan di Pelabuhan Perikanan Samudera Nizam

Zachman Jakarta;

- Menyiapkan Kegiatan pengujian mutu hasil perikanan dan melaporkan hasil pengujian mutu yang telah dilakukan di Pelabuhan Perikanan Samudera Nizam Zachman Jakarta;
- Menyiapkan dan mempublikasikan data dalam bentuk visual dan nonvisual terkait perkembangan operasional di Pelabuhan Perikanan Samudera Nizam Zachman Jakarta;
- Menyiapkan pengelolaan aplikasi PIPP

## 2. Tim Kerja Kesyahbandaran

Tim Kerja Kesyahbandaran bertanggung jawab atas 3 IKU yakni:

1. Kapal Perikanan izin daerah yang memenuhi ketentuan (kapal)
2. Persentase Peningkatan Pengetahuan Kompetensi dan Perlindungan Nelayan/Awak Kapal Perikanan (persen)
3. Tingkat Pelayanan Kesyahbandaran Pelabuhan Perikanan Samudera Nizam Zachman Jakarta Nizam Zachman Jakarta (nilai)

Uraian Fungsi:

- Melaksanakan pelayanan perizinan kapal perikanan izin daerah di Pelabuhan Perikanan Samudera Nizam Zachman Jakarta;
- Melaksanakan sosialisasi, bimbingan teknis dan supervisi yang terkait dengan peningkatan Pengetahuan Kompetensi dan Perlindungan Nelayan/Awak Kapal Perikanan di Pelabuhan Perikanan Samudera Nizam Zachman Jakarta
- Melakukan identifikasi terkait perhitungan kinerja pelayanan kesyahbandaran di Pelabuhan Perikanan Samudera Nizam Zachman Jakarta;
- Melakukan evaluasi terkait kinerja pelayanan kesyahbandaran di Pelabuhan Perikanan Samudera Nizam Zachman Jakarta;
- Melaksanakan pengaturan keberangkatan, kedatangan dan keberadaan kapal perikanan di Pelabuhan Perikanan Samudera Nizam Zachman Jakarta;
- Melaksanakan pelayanan penerbitan Surat Tanda Bukti Laporan Kedatangan dan Keberangkatan Kapal Perikanan di Pelabuhan Perikanan Samudera Nizam Zachman Jakarta;
- Melaksanakan pemeriksaan Log Book di Pelabuhan Perikanan Samudera Nizam Zachman Jakarta;
- Melaksanakan pelayanan penerbitan Surat Persetujuan Berlayar di Pelabuhan Perikanan Samudera Nizam Zachman Jakarta;
- Melaksanakan penerbitan Sertifikat Hasil Tangkapan Ikan di Pelabuhan Perikanan Samudera Nizam Zachman Jakarta;
- Melaksanakan pengawasan pengisian bahan bakar di Pelabuhan Perikanan Samudera Nizam Zachman Jakarta;
- Melaksanakan bimbingan teknis kesyahbandaran di Pelabuhan Perikanan Samudera Nizam Zachman Jakarta
- Menyiapkan pemeriksaan Pemenuhan Persyaratan Pengawakan Kapal Perikanan di Pelabuhan Perikanan Samudera Nizam Zachman Jakarta;
- Menyiapkan pengaturan tambat labuh, bongkar muat, perbaikan kapal dan penyaluran bahan perbekalan kapal di Pelabuhan Perikanan Samudera Nizam Zachman Jakarta;
- Menyiapkan pemeriksaan perencanaan pelayaran dengan selamat sesuai dengan peraturan yang berlaku;
- Melaksanakan sosialisasi, bimbingan teknis dan supervisi yang terkait dengan kesyahbandaran di Pelabuhan Perikanan Samudera Nizam Zachman Jakarta;
- Melaksanakan monitoring dan evaluasi kegiatan yang terkait dengan kesyahbandaran di Pelabuhan Perikanan Samudera Nizam Zachman Jakarta.

## 3. Tim Kerja Tata Kelola Prasarana dan Sarana

Tim Kerja Tata Kelola Sarana dan Prasarana memiliki tanggung jawab atas 2 IKU yakni:

1. Persentase Pengendalian Pengembangan Fasilitas Pelabuhan Perikanan Samudera Nizam Zachman Jakarta Nizam Zachman Jakarta (persen)
2. Nilai Pengendalian Lingkungan di Pelabuhan Perikanan Samudera Nizam Zachman Jakarta Nizam Zachman Jakarta (nilai)

#### Uraian Fungsi:

- Menyiapkan data/informasi yang terkait dengan bahan penyusunan rencana pembangunan dan pengembangan sarana dan prasarana Pelabuhan Perikanan Samudera Nizam Zachman Jakarta;
- Menyiapkan bahan usulan rencana anggaran biaya (RAB) pembangunan dan pengembangan sarana dan prasarana Pelabuhan Perikanan Samudera Nizam Zachman Jakarta;
- Melaksanakan pembangunan, pengembangan, pemeliharaan, pengawasan, dan pengendalian, serta pendayagunaan sarana dan prasarana di Pelabuhan Perikanan Samudera Nizam Zachman Jakarta;
- Melaksanakan, pengawasan, dan pengendalian lingkungan di Pelabuhan Perikanan Samudera Nizam Zachman Jakarta;
- Menyiapkan bahan penyusunan laporan pengawasan penggunaan/ pemanfaatan sarana dan prasarana pelabuhan perikanan oleh pelabuhan perikanan sendiri ataupun oleh pihak swasta;
- Menyiapkan kegiatan pengawasan dan pengendalian terhadap pelaksanaan pemeliharaan sarana prasarana pelabuhan perikanan di Pelabuhan Perikanan Samudera Nizam Zachman Jakarta;
- Melaksanakan fasilitasi penyuluhan, pengawasan dan pengendalian sumber daya ikan, perkarantinaan ikan, publikasi hasil penelitian, pemantauan wilayah pesisir, wisata bahari, pembinaan mutu, pengolahan, dan pemasaran, serta distribusi hasil perikanan di Pelabuhan Perikanan Samudera Nizam Zachman Jakarta;
- Melaksanakan sosialisasi, bimbingan teknis dan supervisi yang terkait dengan tata kelola sarana dan prasarana di Pelabuhan Perikanan Samudera Nizam Zachman Jakarta;
- Melaksanakan monitoring dan evaluasi kegiatan yang terkait dengan tata kelola sarana dan prasarana di Pelabuhan Perikanan Samudera Nizam Zachman Jakarta.

#### 4. Tim Kerja Pelayanan Usaha

Tim Kerja Pelayanan Usaha bertanggung jawab atas 2 IKU yakni:

1. Penerimaan PNBPN Non SDA di Pelabuhan Perikanan Samudera Nizam Zachman Jakarta Nizam Zachman Jakarta (Rp. Juta)
2. Persentase permohonan pengusahaan yang dianalisa dan/atau dievaluasi di Pelabuhan Perikanan Samudera Nizam Zachman Jakarta Nizam Zachman Jakarta (persen)

#### Uraian Fungsi:

- Melakukan koordinasi dengan unit kerja terkait permohonan pengusahaan di Pelabuhan Perikanan Samudera Nizam Zachman Jakarta;
- Melaksanakan analisis atas rencana kerja pengusahaan (investasi) di Pelabuhan Perikanan Samudera Nizam Zachman Jakarta;
- Melaksanakan pelayanan jasa, pemanfaatan lahan dan fasilitas usaha di Pelabuhan Perikanan Samudera Nizam Zachman Jakarta;
- Menyiapkan bahan penyelenggaraan pelayanan publik terkait pelayanan usaha di Pelabuhan Perikanan Samudera Nizam Zachman Jakarta;
- Melaksanakan sosialisasi, bimbingan teknis dan supervisi yang terkait dengan pelayanan usaha di Pelabuhan Perikanan Samudera Nizam Zachman Jakarta;
- Melaksanakan monitoring dan evaluasi kegiatan yang terkait dengan pelayanan usaha di Pelabuhan Perikanan Samudera Nizam Zachman Jakarta;
- Menyiapkan tagihan pemanfaatan jasa/layanan di Pelabuhan Perikanan Samudera Nizam Zachman Jakarta.
- 

#### 5. Tim Kerja Dukungan Manajerial

Tim Kerja Dukungan Manajerial bertanggung jawab atas 9 IKU dukungan manajemen yakni:

1. Nilai Pembangunan Zona integritas menuju WBK Pelabuhan Perikanan Samudera Nizam Zachman Jakarta (nilai)
2. Persentase Rekomendasi Hasil Pengawasan yang Dimanfaatkan untuk Perbaikan Kinerja Pelabuhan Perikanan Samudera Nizam Zachman Jakarta Nizam Zachman Jakarta (persen)
3. Nilai Rekonsiliasi kinerja Pelabuhan Perikanan Samudera Nizam Zachman Jakarta Nizam Zachman Jakarta (nilai)

4. Indeks Profesionalitas ASN Pelabuhan Perikanan Samudera Nizam Zachman Jakarta Nizam Zachman Jakarta (indeks)
5. Tingkat Kepatuhan Pengadaan Barang/Jasa Pelabuhan Perikanan Samudera Nizam Zachman Jakarta (persen)
6. Tingkat Kepatuhan Pengelolaan BMN Pelabuhan Perikanan Samudera Nizam Zachman Jakarta Nizam Zachman Jakarta (persen)
7. Nilai IKPA Pelabuhan Perikanan Samudera Nizam Zachman Jakarta Nizam Zachman Jakarta (nilai)
8. Nilai Kinerja Anggaran Pelabuhan Perikanan Samudera Nizam Zachman Jakarta Nizam Zachman Jakarta (nilai)
9. Nilai Survei Kepuasan Masyarakat lingkup Pelabuhan Perikanan Samudera Nizam Zachman Jakarta Nizam Zachman Jakarta (Indeks)

Uraian Fungsi:

- Menyiapkan bahan penilaian Pembangunan ZI WBK Pelabuhan Perikanan Samudera Nizam Zachman Jakarta (nilai);
- Melakukan penyusunan bahan konsep penyelesaian tindak lanjut temuan aparatur pemeriksa (BPK, Itjen) di unit kerja lingkup Pelabuhan Perikanan Samudera Nizam Zachman Jakarta;
- Melaksanakan monitoring dan evaluasi atas rekonsiliasi kinerja lingkup Pelabuhan Perikanan Samudera Nizam Zachman Jakarta;
- Menyiapkan bahan pengukuran Indeks Profesionalitas Aparatur Sipil Negara (IPASN) lingkup Pelabuhan Perikanan Samudera Nizam Zachman Jakarta;
- Menyiapkan bahan penilaian Kepatuhan Pengadaan Barang/Jasa Pelabuhan Perikanan Samudera Nizam Zachman Jakarta
- Menyiapkan bahan penilaian Kepatuhan Pengelolaan BMN Pelabuhan Perikanan Samudera Nizam Zachman Jakarta;
- Melaksanakan monitoring dan evaluasi atas realisasi anggaran lingkup Pelabuhan Perikanan Samudera Nizam Zachman Jakarta;
- Melakukan koordinasi dengan unit kerja teknis terkait pelaksanaan Survei Kepuasan Masyarakat (SKM) lingkup Pelabuhan Perikanan Samudera Nizam Zachman Jakarta;
- Melaksanakan perencanaan dan penganggaran lingkup Pelabuhan Perikanan Samudera Nizam Zachman Jakarta;
- Melaksanakan pengelolaan kinerja lingkup Pelabuhan Perikanan Samudera Nizam Zachman Jakarta;
- Melaksanakan pengelolaan keuangan lingkup Pelabuhan Perikanan Samudera Nizam Zachman Jakarta; Melaksanakan pengelolaan sumber daya manusia aparatur lingkup Pelabuhan Perikanan Samudera Nizam Zachman Jakarta;
- Melaksanakan penyiapan bahan terkait organisasi dan tata laksana di Pelabuhan Perikanan Samudera Nizam Zachman Jakarta;
- Melaksanakan koordinasi dengan unit kerja Sekretariat terkait proses pengadaan barang/jasa di Pelabuhan Perikanan Samudera Nizam Zachman Jakarta;
- Melaksanakan pengelolaan Barang Milik Negara lingkup Pelabuhan Perikanan Samudera Nizam Zachman Jakarta di Pelabuhan Perikanan Samudera Nizam Zachman Jakarta
- Melaksanakan pengelolaan persuratan dan kearsipan lingkup Pelabuhan Perikanan Samudera Nizam Zachman Jakarta di Pelabuhan Perikanan Samudera Nizam Zachman Jakarta;
- Melaksanakan urusan kerumahtanggaan lingkup Pelabuhan Perikanan Samudera Nizam Zachman Jakarta.

### 1.3 Sumber Daya Manusia PPS Nizam Zachman Jakarta

Pegawai ASN terdiri dari Pegawai Negeri Sipil (PNS) yaitu warga negara Indonesia yang memenuhi syarat tertentu, diangkat sebagai pegawai ASN secara tetap oleh pejabat pembina kepegawaian untuk menduduki jabatan pemerintahan dan memiliki nomor induk pegawai secara nasional. Sedangkan Pegawai Pemerintahan dengan Perjanjian Kerja (PPPK) yaitu warga negara Indonesia yang memenuhi syarat tertentu, diangkat berdasarkan perjanjian kerja sesuai dengan kebutuhan instansi pemerintah untuk jangka waktu tertentu dalam rangka melaksanakan tugas pemerintahan.

Pelabuhan Perikanan Samudera Nizam Zachman Jakarta didukung oleh 210 orang pegawai yang terdiri dari 78 ASN, Tenaga Kerja Kontrak sebanyak 38 orang, serta Penyedia Jasa Lainnya Perseorangan sebanyak 94 orang. Seluruh SDM di pelabuhan perikanan ini merupakan aset untuk mendukung pencapaian visi, misi, tujuan dan sasaran strategis Pelabuhan Perikanan Samudera Nizam Zachman Jakarta yang telah ditetapkan. Adapun komposisi Pegawai Pelabuhan Triwulan IV Tahun 2023 dapat dilihat pada tabel di bawah ini

Tabel 4 Komposisi Pegawai Pelabuhan Triwulan IV Tahun 2023 Berdasarkan Golongan

No	Kelompok Kerja	Golongan				Jumlah
		I	II	III	IV	
1	Kepala Pelabuhan	-	-	-	1	1
2	Kasubag Umum	-	-	1	-	1
	- Dukungan Manajemen	-	4	11	-	15
3	Ketua Tim Kerja Operasional Pelabuhan	-	-	1	-	1
	- Tim Kerja Operasional Pelabuhan	-	2	4	-	6
4	Ketua Tim Kerja Kesyahbandaran	-	-	1	-	1
	- Tim Kerja Kesyahbandaran	-	4	9	1	14
5	Ketua Tim Kerja Sarana dan Prasarana	-	-	1	-	1
	- Tim Kerja Sarana dan Prasarana	-	1	4	-	5
7	Ketua Tim Kerja Pelayanan Usaha	-	-	-	1	1
	- Tim Kerja Pelayanan Usaha	-	-	2	-	2
8	PPPK	-	-	-	-	30
9	Tenaga Kerja Kontrak	-	-	-	-	38
10	Penyedia Jasa Lainnya Perorangan	-	-	-	-	94
<b>Jumlah Total</b>						<b>210</b>

Tabel 5 Komposisi Pegawai Pelabuhan Triwulan IV Tahun 2023 Berdasarkan Jenis Kelamin

No	Kelompok Kerja	Jenis Kelamin		Jumlah
		Laki-laki	Perempuan	
1	Kepala Pelabuhan	1	-	1
2	Kasubag Umum	1	-	1
	- Dukungan Manajemen	6	9	15
3	Ketua Tim Kerja Operasional Pelabuhan	1	-	1
	- Tim Kerja Operasional Pelabuhan	5	1	6
4	Ketua Tim Kerja Kesyahbandaran	1	-	1
	- Tim Kerja Kesyahbandaran	13	1	14
5	Ketua Tim Kerja Sarana dan Prasarana	1	-	1
	- Tim Kerja Sarana dan Prasarana	4	1	5
7	Ketua Tim Kerja Pelayanan Usaha	1	-	1
	- Tim Kerja Pelayanan Usaha	2	-	2
8	PPPK	26	4	30
9	Tenaga Kerja Kontrak	35	3	38
10	Penyedia Jasa Lainnya Perorangan	85	9	94
<b>Jumlah Total</b>				<b>210</b>

Tabel 6 Komposisi Pegawai Pelabuhan Triwulan IV Tahun 2023 Berdasarkan Pendidikan

No	Kelompok Kerja	Pendidikan						Jumlah	
		SD	SMP	SMA	D-III	D-IV/S1	S2		S3
1	Kepala Pelabuhan	-	-	-	-	-	1	-	1
2	Kasubag Umum	-	-	-	-	1	-	-	1
	- Dukungan Manajemen	-	-	-	-	-	-	-	15
3	Ketua Tim Kerja Operasional Pelabuhan	-	-	-	-	-	1	-	1
	- Tim Kerja Operasional Pelabuhan	-	-	3	-	3	-	-	6
4	Ketua Tim Kerja Kesyahbandaran	-	-	-	-	-	1	-	1
	- Tim Kerja Kesyahbandaran	-	-	-	2	11	1	1	14
5	Ketua Tim Kerja Sarana dan Prasarana	-	-	-	-	-	1	-	1
	- Tim Kerja Sarana dan Prasarana	-	-	2	-	3	-	-	5
7	Ketua Tim Kerja Pelayanan Usaha	-	-	-	-	1	-	-	1
	- Tim Kerja Pelayanan Usaha	-	-	-	-	2	-	-	2
8	PPPK	-	-	14	3	13	-	-	30
9	Tenaga Kerja Kontrak	-	-	27	-	11	-	-	38
10	Penyedia Jasa Lainnya Perorangan	-	-	88	1	5	-	-	94
<b>Jumlah Total</b>								<b>210</b>	



## 1.4 Sistematika Laporan

Laporan Kinerja Pelabuhan Perikanan Samudera Nizam Zachman Jakarta Triwulan IV Tahun 2023 mengacu kepada Peraturan Menteri Pendayagunaan Aparatur Negara dan Reformasi Birokrasi Nomor 53 Tahun 2014 tentang Petunjuk teknis Perjanjian Kinerja, Pelaporan Kinerja dan Tata Cara Reviu atas Laporan Kinerja Instansi Pemerintah.

Laporan Kinerja ini bertujuan menginformasikan capaian kinerja Pelabuhan Perikanan Samudera Nizam Zachman Jakarta s/d Triwulan IV Tahun 2023. Capaian Kinerja (Performance Results) S/d Triwulan IV Tahun 2023 tersebut dibandingkan dengan Target Tahunan Perjanjian Kinerja (Performance Plan) Pelabuhan Perikanan Samudera Nizam Zachman Jakarta Tahun 2023 sebagai tolak ukur keberhasilan tahunan organisasi. Adapun kaitan dari sistematika penyajian Laporan Kinerja Pelabuhan Perikanan Samudera Nizam Zachman Jakarta Triwulan IV Tahun 2023 sebagai berikut :

- 1) RINGKASAN EKSEKUTIF  
Pada Bab ini disajikan ringkasan secara menyeluruh Laporan Kinerja Pelabuhan Perikanan Samudera Nizam Zachman Jakarta.
- 2) BAB I PENDAHULUAN  
Pada Bab ini disajikan informasi umum tentang tugas, fungsi dan struktur organisasi, sumber daya manusia dan Sistematika Laporan
- 3) BAB II PERENCANAAN KINERJA  
Pada Bab ini, menguraikan secara singkat mengenai visi, misi dan ringkasan perjanjian kinerja Triwulan IV Tahun 2023.
- 4) BAB III AKUNTABILITAS KINERJA  
Pada Bab ini, menguraikan capaian kinerja organisasi (membandingkan antara target dan realisasi tahun ini, membandingkan antara realisasi kinerja serta capaian kinerja tahun ini dengan tahun lalu, membandingkan realisasi kinerja tahun ini dengan target jangka menengah yang terdapat dalam perencanaan strategis organisasi, analisa penyebab kegagalan/keberhasilan atau peningkatan/penurunan kinerja serta alternatif solusi yang telah dilakukan) serta realisasi anggaran.
- 5) BAB IV PENUTUP  
Pada bagian ini dikemukakan kesimpulan secara umum tentang capaian kinerja organisasi serta langkah di masa mendatang yang akan dilakukan organisasi untuk meningkatkan kinerja.
- 6) LAMPIRAN  
Isi dari pada lampiran merupakan kumpulan dari Perjanjian Kinerja yang telah ditandatangani oleh Kepala Pelabuhan Perikanan Samudera Nizam Zachman Jakarta dan Direktur Jenderal Perikanan Tangkap

# BAB II. PERENCANAAN KINERJA

## 2.1 Visi dan Misi Pelabuhan

Dalam rangka mendukung program dan kegiatan pada Direktorat Jenderal Perikanan Tangkap, Kementerian Kelautan dan Perikanan dalam mewujudkan prioritas nasional dalam pengelolaan sumber daya kemaritiman dan kelautan serta menguatkan peran sektor kelautan dan perikanan untuk mewujudkan cita-cita nasional, PPS Nizam Zachman Jakarta menetapkan Visi dan Misi PPS Nizam Zachman Jakarta, yaitu

1) Visi

"Terwujudnya Perikanan Tangkap yang Maju dan Berkelanjutan serta Masyarakat Perikanan Tangkap yang Mandiri dan Sejahtera" untuk mewujudkan "Indonesia Maju yang Berdaulat, Mandiri, dan Berkepribadian berlandaskan Gotong-Royong".

2) Misi

Dalam rangka mewujudkan visi tersebut, PPS Nizam Zachman Jakarta menetapkan Misi pelabuhan perikanan, yaitu :

a. Struktur Ekonomi yang Produktif, Mandiri, dan Berdaya Saing;

Peningkatan nilai tambah dari pemanfaatan infrastruktur perikanan tangkap.

Melanjutkan revitalisasi industri perikanan tangkap dan infrastruktur pendukungnya untuk menyongsong revolusi industri 4.0.

b. Pengelolaan Pemerintahan yang Bersih, Efektif, dan Terpercaya;

Reformasi birokrasi PPS Nizam Zachman Jakarta.

## 2.2 Tujuan dan Sasaran Strategis Pelabuhan

Dalam rangka mewujudkan visi dan misi tersebut di atas, PPS Nizam Zachman Jakarta pada tahun 2023 menetapkan tujuan dan sasaran instansi. Adapun dalam menjabarkan visi dan misi PPS Nizam Zachman Jakarta, maka tujuan pelabuhan perikanan, yaitu :

1. Membangun Struktur Ekonomi Perikanan Tangkap yang Produktif, Mandiri, dan Berdaya Saing, yaitu pembangunan struktur ekonomi yang produktif, mandiri dan berdaya saing pada sub bidang perikanan tangkap, melalui pengelolaan sumber daya perikanan berbasis industrialisasi; peningkatan produktivitas sarana prasarana penangkapan, peningkatan kualitas ikan hasil tangkapan, serta implementasi keterpaduan sistem logistik ikan di pelabuhan perikanan.
2. Mewujudkan Pengelolaan Pemerintahan yang Bersih, Efektif, dan Terpercaya di Lingkup PPS Nizam Zachman Jakarta, yaitu upaya untuk mewujudkan reformasi birokrasi PPS Nizam Zachman Jakarta yang berkualitas, mencakup penataan kerangka kebijakan, profesionalisme ASN, keterbukaan perencanaan dan akuntabilitas pengelolaan keuangan serta pelayanan publik melalui implementasi komunikasi berbasis sistem informasi 4.0.

Sedangkan, Dalam mencapai visi, misi dan tujuan, PPS Nizam Zachman Jakarta menetapkan sasaran strategis yaitu kondisi yang ingin dicapai PPS Nizam Zachman Jakarta sebagai suatu outcome/impact dari program dan kegiatan yang akan dilaksanakan pelabuhan perikanan. Pada tahun 2020-2024, PPS Nizam Zachman Jakarta menetapkan 7 (tujuh) sasaran yaitu :

1. Nilai PNBP Sektor Perikanan Tangkap Meningkat di Pelabuhan Perikanan Samudera Nizam Zachman Jakarta, yaitu :  
IKU 1 : Penerimaan PNBP Non SDA di Pelabuhan Perikanan Samudera Nizam Zachman Jakarta (Rp Juta).
2. Produktivitas perikanan tangkap di Pelabuhan Perikanan Samudera Nizam Zachman Jakarta meningkat, yaitu :  
IKU 2 : Volume produksi perikanan tangkap di PPS Nizam Zachman Jakarta (ton)
3. Pengelolaan Pelabuhan Perikanan Samudera Nizam Zachman Jakarta yang berdaya saing, yaitu :  
IKU 3 : Presentase permohonan perusahaan yang dianalisa dan/atau dievaluasi di Pelabuhan Perikanan Samudera Nizam Zachman Jakarta (persen)  
IKU 4 : Tingkat kinerja Pelabuhan Perikanan Samudera Nizam Zachman Jakarta (nilai)  
IKU 5 : Tingkat pelayanan kesyahbandaran Pelabuhan Perikanan Samudera Nizam Zachman Jakarta (persen)
4. Pengembangan dan peningkatan fasilitas Pelabuhan Perikanan Samudera Nizam Zachman yang optimal, yaitu :  
IKU 6 : Presentase pengendalian pengembangan fasilitas Pelabuhan Perikanan Samudera Nizam Zachman Jakarta (Persen)  
IKU 7 : Nilai pengendalian lingkungan di Pelabuhan Perikanan Samudera Nizam Zachman Jakarta (nilai)
5. Pengelolaan kapal perikanan dan alat pengkapan ikan yang berdaya saing di Pelabuhan Perikanan Samudera Nizam Zachman Jakarta, yaitu :  
IKU 8 : Kapal perikanan izin daerah yang memenuhi ketentuan (nilai)
6. Pengelolaan awak kapal perikanan yang tersertifikasi/terlindungi di Pelabuhan Perikanan Samudera Nizam Zachman Jakarta, yaitu :  
IKU 9 : Presentase peningkatan kompetensi dan perlindungan nelayan/awak kapal perikanan (persen)
7. Tata Kelola pemerintah yang baik di lingkungan Pelabuhan Perikanan Samudera Nizam Zachman Jakarta, yaitu :  
IKU 10: Nilai Pembangunan Zona integritas menuju WBK Pelabuhan Perikanan Samudera Nizam Zachman Jakarta (nilai)

IKU 11 : Persentase Rekomendasi Hasil Pengawasan yang Dimanfaatkan untuk Perbaikan Kinerja Pelabuhan Perikanan Samudera Nizam Zachman Jakarta (Persen)

IKU 12 : Nilai Rekonsiliasi Kinerja Pelabuhan Perikanan Samudera Nizam Zachman Jakarta (nilai)

IKU 13 : IP ASN Pelabuhan Perikanan Samudera Nizam Zachman Jakarta (indeks)

IKU 14 : Tingkat Kepatuhan Pengadaan Barang/Jasa Pelabuhan Perikanan Samudera Nizam Zachman Jakarta (persen)

IKU 15 : Tingkat Kepatuhan Pengelolaan BMN Pelabuhan Perikanan Samudera Nizam Zachman Jakarta (persen)

IKU 16 : Nilai IKPA Pelabuhan Perikanan Samudera Nizam Zachman Jakarta (nilai)

IKU 17 : Nilai Kinerja Anggaran Pelabuhan Perikanan Samudera Nizam Zachman Jakarta (nilai)

IKU 18 : Nilai survei kepuasan masyarakat lingkup Pelabuhan Perikanan Samudera Nizam Zachman Jakarta (indeks)

### 2.3 Target Kinerja Tahun 2023

Penetapan Kinerja pada Pelabuhan Perikanan Samudera Nizam Zachman Jakarta dirumuskan dalam dokumen Perjanjian Kinerja yang berisikan penugasan dari pimpinan instansi yang lebih tinggi kepada instansi yang lebih rendah, untuk melaksanakan program atau kegiatan yang disertai dengan indikator kinerja. Penetapan indikator dan target kinerja di PPS Nizam Zachman Jakarta yaitu untuk mendukung pencapaian indikator kinerja dari Direktorat Jenderal Perikanan Tangkap yang didasarkan Rencana Kerja Pemerintah dan RPJMN DJPT 2020-2024. Berikut indikator kinerja dan target kinerja PPS Nizam Zachman dapat dilihat pada tabel 7 di bawah ini :

Tabel 5 Target Kinerja Pelabuhan Perikanan Samudera Nizam Zachman Jakarta Tahun 2023

No	Sasaran Kegiatan	Indikator Kinerja	Target
1.	Nilai PNPB Sektor Perikanan Tangkap Meningkat di Pelabuhan Perikanan Samudera Nizam Zachman Jakarta	1. Penerimaan PNPB di Pelabuhan Perikanan Samudera Nizam Zachman Jakarta (Rp Juta)	29.595
2.	Produktivitas perikanan tangkap di Pelabuhan Perikanan Samudera Nizam Zachman Jakarta meningkat	2. Volume produksi perikanan tangkap di PPS Nizam Zachman Jakarta (ton)	77.528
3.	Pengelolaan Pelabuhan Perikanan Samudera Nizam Zachman Jakarta yang berdaya saing	3. Persentase permohonan pengusahaan yang dianalisa dan/atau dievaluasi di Pelabuhan Perikanan Samudera Nizam Zachman Jakarta (persen)	100
		4. Tingkat Kinerja Pelabuhan Perikanan Samudera Nizam Zachman Jakarta (nilai)	83
		5. Tingkat pelayanan kesyahbandaran Pelabuhan Perikanan Samudera Nizam Zachman Jakarta (persen)	80
4.	Pengembangan dan peningkatan fasilitas Pelabuhan Perikanan Samudera Nizam Zachman yang optimal	6. Presentase pengendalian pengembangan fasilitas Pelabuhan Perikanan Samudera Nizam Zachman Jakarta (persen)	80
		7. Nilai pengendalian lingkungan di Pelabuhan Perikanan Samudera Nizam Zachman Jakarta (nilai)	30,01
5.	Pengelolaan Kapal Perikanan dan Alat Penangkapan Ikan yang Berdaya Saing di Pelabuhan Perikanan Samudera Nizam Zachman Jakarta	8. Kapal perikanan izin daerah yang memenuhi ketentuan (nilai)	50
6.	Pengelolaan Awak Kapal Perikanan yang tersertifikasi/terlindungi di Pelabuhan Perikanan Samudera Nizam Zachman Jakarta	9. Presentase Peningkatan Pengetahuan Kompetensi dan Perlindungan Nelayan/Awak Kapal Perikanan (persen)	30
7.	Tata Kelola pemerintah yang baik di lingkungan Pelabuhan Perikanan Samudera Nizam Zachman Jakarta	10. Nilai Pembangunan Zona integritas menuju Wilayah Bebas Korupsi (WBK) di Pelabuhan Perikanan Samudera Nizam Zachman Jakarta (nilai)	45.10
		11. Persentase Rekomendasi Hasil Pengawasan yang Dimanfaatkan untuk Perbaikan Kinerja Pelabuhan Perikanan Samudera Nizam Zachman Jakarta (Persen)	75
		12. Nilai Rekonsiliasi Kinerja Pelabuhan Perikanan Samudera Nizam Zachman Jakarta (nilai)	93
		13. Indeks Profesionalitas ASN Pelabuhan Perikanan Samudera Nizam Zachman Jakarta (indeks)	80
		14. Tingkat Kepatuhan Pengadaan Barang/Jasa Pelabuhan Perikanan Samudera Nizam Zachman Jakarta (persen)	77,5
		15. Tingkat Kepatuhan Pengelolaan BMN Pelabuhan Perikanan Samudera Nizam Zachman Jakarta (persen)	77,5
		16. Nilai IKPA Pelabuhan Perikanan Samudera Nizam Zachman Jakarta (nilai)	93,75

No	Sasaran Kegiatan	Indikator Kinerja	Target
		17. Nilai Kinerja Anggaran Pelabuhan Perikanan Samudera Nizam Zachman Jakarta (nilai)	82
		18. Nilai Survei Kepuasan Masyarakat Lingkup Pelabuhan Perikanan Samudera Nizam Zachman Jakarta (indeks)	88,21

Pagu anggaran yang terdapat pada DIPA Pelabuhan Perikanan Samudera Nizam Zachman Jakarta Triwulan IV Tahun 2023 dapat dikomposisikan pada tabel 8 di bawah ini.

Tabel 6 Komposisi Target dan Realisasi Pagu Anggaran Berdasarkan Jenis Kegiatan Triwulan IV Tahun 2023

#### LAPORAN KETERSEDIAAN DANA DETAIL TA 2023

Per Program; Kegiatan; Output;  
Periode Desember 2023

Kementerian : 032 KEMENTERIAN KELAUTAN DAN PERIKANAN  
Unit Organisasi : 03 DITJEN PERIKANAN TANGKAP  
Satuan Kerja : 537611 PELABUHAN PERIKANAN SAMUDERA NIZAM ZACHMAN

Hal 1 dari 1

Uraian	Pagu Revisi	Lock Pagu	Realisasi TA 2023				SISA ANGGARAN
			Periode Lalu	Periode Ini	s.d. Periode	%	
<b>JUMLAH SELURUHNYA</b>	<b>40,701,662,000</b>	<b>0</b>	<b>35,846,141,830</b>	<b>4,758,934,760</b>	<b>40,605,076,590</b>	<b>99.76 %</b>	<b>96,585,410</b>
HB Program Pengelolaan Perikanan dan Kelautan	15,169,325,000	0	12,198,952,084	2,932,331,261	15,131,283,345	99.75 %	38,041,655
HB.2337 Pengelolaan Kapal Perikanan, Alat Penangkapan Ikan dan Pengawakan Kapal Perikanan	378,400,000	0	329,968,930	48,202,868	378,171,798	99.94 %	228,202
ACA Perizinan Produk	350,000,000	0	309,695,230	40,183,488	349,878,718	99.97 %	121,282
BDC Fasilitasi dan Pembinaan Masyarakat	14,000,000	0	6,220,700	7,719,380	13,940,080	99.57 %	59,920
PCA Perizinan Produk	14,400,000	0	14,053,000	300,000	14,353,000	99.67 %	47,000
HB.2338 Pengelolaan Pelabuhan Perikanan	14,752,930,000	0	11,838,486,154	2,877,428,393	14,715,914,547	99.75 %	37,015,453
BGA Tata Kelola Kelembagaan Publik Bidang Ekonomi	10,639,400,000	0	9,094,465,195	1,529,979,277	10,624,444,472	99.86 %	14,955,528
RAL Sarana Bidang Kemaritiman, Kelautan, dan Perikanan	2,715,400,000	0	1,458,946,203	1,253,145,104	2,712,091,307	99.88 %	3,308,693
RBQ Prasarana Bidang Kemaritiman, Kelautan, dan Perikanan	1,398,130,000	0	1,285,074,756	94,304,012	1,379,378,768	98.66 %	18,751,232
HB.2339 Pengelolaan Perizinan dan Kenyelanaan	8,000,000	0	1,200,000	6,700,000	7,900,000	98.75 %	100,000
QDC Fasilitasi dan Pembinaan Masyarakat	8,000,000	0	1,200,000	6,700,000	7,900,000	98.75 %	100,000
HB.2341 Pengelolaan Sumber Daya Ikan	29,995,000	0	29,297,000	0	29,297,000	97.67 %	698,000
QKB Pemantauan produk	29,995,000	0	29,297,000	0	29,297,000	97.67 %	698,000
WA Program Dukungan Manajemen	25,532,337,000	0	23,647,189,746	1,826,603,499	25,473,793,245	99.77 %	58,543,755
WA.2342 Dukungan Manajemen Internal Lingkup Ditjen Perikanan Tangkap	25,532,337,000	0	23,647,189,746	1,826,603,499	25,473,793,245	99.77 %	58,543,755
CAN Sarana Bidang Teknologi Informasi dan Komunikasi	500,000,000	0	491,950,000	7,200,000	499,150,000	99.83 %	850,000
EBA Layanan Dukungan Manajemen Internal	21,352,187,000	0	19,576,928,755	1,728,844,994	21,305,773,749	99.78 %	46,413,251
EBB Layanan Sarana dan Prasarana Internal	3,500,000,000	0	3,426,983,775	71,628,505	3,498,612,280	99.96 %	1,387,720
EBC Layanan Manajemen SDM Internal	14,050,000	0	1,497,000	9,037,500	10,534,500	74.98 %	3,515,500
EBD Layanan Manajemen Kinerja Internal	166,100,000	0	149,830,216	9,892,500	159,722,716	96.16 %	6,377,284

## 2.4 Rencana Aksi Penetapan Kinerja

Rencana aksi penetapan kinerja merupakan penjabaran lebih lanjut dari target – target yang telah disusun dan ditetapkan pada dokumen RKAKL. Dokumen rencana aksi digunakan sebagai alat monitor secara berkala (triwulanan) terhadap pencapaian indikator output kinerja dan anggaran. Rencana aksi disusun hanya untuk menjabarkan IKU Perspektif Internal Process dan Learning and Growth yang di sandingkan dengan indikator kegiatan pada pencapaian Form DA setiap bulannya sehingga didapat persentase pencapaian secara berkala. Sebagaimana pada tabel perbandingan capaian IKU dan Anggaran dibawah ini, sebagai berikut ini:

Tabel 7 Laporan FA Details PPS Nizam Zachman Desember 2023

LAPORAN KETERSEDIAAN DANA DETAIL TA 2023							
Per Program; Kegiatan; Output; SubOutput;							
Periode Desember 2023							
Kementerian	: 032	KEMENTERIAN KELAUTAN DAN PERIKANAN					
Unit Organisasi	: 03	DITJEN PERIKANAN TANGKAP					
Satuan Kerja	: 537611	PELABUHAN PERIKANAN SAMUDERA NIZAM ZACHMAN					Hal 1 dari 2
Uraian	Pagu Revisi	Lock Pagu	Realisasi TA 2023				SISA ANGGARAN
			Periode Lalu	Periode Ini	s.d. Periode	%	
<b>JUMLAH SELURUHNYA</b>	<b>40,701,662,000</b>	<b>0</b>	<b>35,846,141,830</b>	<b>4,758,934,760</b>	<b>40,605,076,590</b>	<b>99.76 %</b>	<b>96,585,410</b>
HB Program Pengelolaan Perikanan dan Kelautan	15,169,325,000	0	12,198,952,084	2,932,331,261	15,131,283,345	99.75 %	38,041,655
HB.2337 Pengelolaan Kapal Perikanan, Alat Penangkapan Ikan dan Pengawakan Kapal Perikanan	378,400,000	0	329,968,930	48,202,868	378,171,798	99.94 %	228,202
ACA Perizinan Produk	350,000,000	0	309,695,230	40,183,488	349,878,718	99.97 %	121,282
ACA.001 Dokumen kapal perikanan yang diterbitkan	350,000,000	0	309,695,230	40,183,488	349,878,718	99.97 %	121,282
BDC Fasilitasi dan Pembinaan Masyarakat	14,000,000	0	6,220,700	7,719,380	13,940,080	99.57 %	59,920
BDC.001 Nelayan/awak kapal perikanan yang ditingkatkan pengetahuan/kompetensinya di bidang sarana penangkapan ikan	14,000,000	0	6,220,700	7,719,380	13,940,080	99.57 %	59,920
PCA Perizinan Produk	14,400,000	0	14,053,000	300,000	14,353,000	99.67 %	47,000
PCA.001 Dokumen awak kapal perikanan yang diterbitkan	14,400,000	0	14,053,000	300,000	14,353,000	99.67 %	47,000
HB.2338 Pengelolaan Pelabuhan Perikanan	14,752,930,000	0	11,838,486,154	2,877,428,393	14,715,914,547	99.75 %	37,015,453
BGA Tata Kelola Kelembagaan Publik Bidang Ekonomi	10,639,400,000	0	9,094,465,195	1,529,979,277	10,624,444,472	99.86 %	14,955,528
BGA.002 Pelabuhan perikanan UPT Pusat dan Perintis yang dikelola dan operasional sesuai standar	7,835,348,000	0	6,984,411,372	844,372,184	7,828,783,556	99.92 %	6,564,444
BGA.004 Pelabuhan perikanan yang dikelola dan dianalisis pendataannya	2,804,052,000	0	2,110,053,823	685,607,093	2,795,660,916	99.70 %	8,391,084
RAL Sarana Bidang Kemaritman, Kelautan, dan Perikanan	2,715,400,000	0	1,458,946,203	1,253,145,104	2,712,091,307	99.88 %	3,308,693
RAL.001 Sarana pelabuhan perikanan mendukung pelaksanaan PIT dan PNBP Perikanan Tangkap yang disediakan	2,715,400,000	0	1,458,946,203	1,253,145,104	2,712,091,307	99.88 %	3,308,693
RBQ Prasarana Bidang Kemaritman, Kelautan, dan Perikanan	1,398,130,000	0	1,285,074,756	94,304,012	1,379,378,768	98.66 %	18,751,232
RBQ.001 Pelabuhan perikanan UPT Pusat dan PP Perintis yang ditingkatkan fasilitasnya untuk mendukung Penangkapan Ikan Terukur	1,398,130,000	0	1,285,074,756	94,304,012	1,379,378,768	98.66 %	18,751,232
HB.2339 Pengelolaan Perizinan dan Kenelayanan	8,000,000	0	1,200,000	6,700,000	7,900,000	98.75 %	100,000
QDC Fasilitasi dan Pembinaan Masyarakat	8,000,000	0	1,200,000	6,700,000	7,900,000	98.75 %	100,000
QDC.003 Nelayan yang difasilitasi akses pendanaan usahanya	8,000,000	0	1,200,000	6,700,000	7,900,000	98.75 %	100,000
HB.2341 Pengelolaan Sumber Daya Ikan	29,995,000	0	29,297,000	0	29,297,000	97.67 %	698,000
QKB Pemantauan produk	29,995,000	0	29,297,000	0	29,297,000	97.67 %	698,000
QKB.001 Laporan data logbook penangkapan ikan yang dikumpulkan dan diverifikasi	29,995,000	0	29,297,000	0	29,297,000	97.67 %	698,000
WA Program Dukungan Manajemen	25,532,337,000	0	23,647,189,746	1,826,603,499	25,473,793,245	99.77 %	58,543,755
WA.2342 Dukungan Manajemen Internal Lingkup Ditjen Perikanan Tangkap	25,532,337,000	0	23,647,189,746	1,826,603,499	25,473,793,245	99.77 %	58,543,755

\*Lock Pagu adalah jumlah pagu yang sedang dalam proses usulan revisi DIPA atau POK. Lock pagu akan hilang setelah usulan revisi DIPA/POK selesai menjadi DIPA.

LAPORAN KETERSEDIAAN DANA DETAIL TA 2023

Per Program; Kegiatan; Output; SubOutput;  
Periode Desember 2023

Kementerian : 032 KEMENTERIAN KELAUTAN DAN PERIKANAN  
Unit Organisasi : 033 DITJEN PERIKANAN TANGKAP  
Satuan Kerja : 537611 PELABUHAN PERIKANAN SAMUDERA NIZAM ZACHMAN

Hal 2 dari 2

Uraian	Pagu Revisi	Lock Pagu	Realisasi TA 2023				SISA ANGGARAN
			Periode Lalu	Periode Ini	s.d. Periode	%	
CAN Sarana Bidang Teknologi Informasi dan Komunikasi	500,000,000	0	491,950,000	7,200,000	499,150,000	99.83 %	850,000
CAN.955 Perangkat Pengolah Data dan Komunikasi	500,000,000	0	491,950,000	7,200,000	499,150,000	99.83 %	850,000
EBA Layanan Dukungan Manajemen Internal	21,352,187,000	0	19,576,928,755	1,728,844,994	21,305,773,749	99.78 %	46,413,251
EBA.960 Layanan Organisasi dan Tata Kelola Internal	47,000,000	0	40,094,511	5,315,000	45,409,511	96.62 %	1,590,489
EBA.963 Layanan Data dan Informasi	13,000,000	0	12,966,000	0	12,966,000	99.74 %	34,000
EBA.994 Layanan Perkantoran	21,292,187,000	0	19,523,868,244	1,723,529,994	21,247,398,238	99.79 %	44,788,762
EBB Layanan Sarana dan Prasarana Internal	3,500,000,000	0	3,426,983,775	71,628,505	3,498,612,280	99.96 %	1,387,720
EBB.951 Layanan Sarana Internal	2,339,025,000	0	2,277,684,789	61,166,504	2,338,851,293	99.99 %	173,707
EBB.971 Layanan Prasarana Internal	1,160,975,000	0	1,149,298,986	10,462,001	1,159,760,987	99.90 %	1,214,013
EBC Layanan Manajemen SDM Internal	14,050,000	0	1,497,000	9,037,500	10,534,500	74.98 %	3,515,500
EBC.954 Layanan Manajemen SDM	14,050,000	0	1,497,000	9,037,500	10,534,500	74.98 %	3,515,500
EBD Layanan Manajemen Kinerja Internal	166,100,000	0	149,830,216	9,892,500	159,722,716	96.16 %	6,377,284
EBD.952 Layanan Perencanaan dan Penganggaran	63,000,000	0	61,779,196	1,145,000	62,924,196	99.88 %	75,804
EBD.953 Layanan Pemantauan dan Evaluasi	39,000,000	0	27,455,400	5,297,500	32,752,900	83.98 %	6,247,100
EBD.955 Layanan Manajemen Keuangan	64,100,000	0	60,595,620	3,450,000	64,045,620	99.92 %	54,380

# BAB III. AKUNTABILITAS KINERJA

## 3.1 Capaian Kinerja Organisasi

Dalam keberhasilan pelaksanaan pembangunan perikanan tangkap melalui evaluasi kinerja Unit Pelaksana Teknis Pelabuhan Perikanan Samudera Nizam Zachman Jakarta Triwulan IV Tahun 2023 diukur melalui 18 Indikator Kinerja Utama (IKU) dan Indikator Kinerja (IK) sebagai berikut.

Tabel 8 Pencapaian Indikator Kinerja Utama (IKU) Pelabuhan Perikanan Samudera Nizam Zachman Jakarta s/d Triwulan IV Tahun 2023

No	Sasaran Kegiatan	Indikator Kinerja	Target	Capaian
1.	Nilai PNBP Sektor Perikanan Tangkap Meningkat di Pelabuhan Perikanan Samudera Nizam Zachman Jakarta	1. Penerimaan PNBP di Pelabuhan Perikanan Samudera Nizam Zachman Jakarta (Rp Juta)	29.595	40.678,24
2.	Produktivitas perikanan tangkap di Pelabuhan Perikanan Samudera Nizam Zachman Jakarta meningkat	2. Volume produksi perikanan tangkap di PPS Nizam Zachman Jakarta (ton)	77.528	151.129,17
3.	Pengelolaan Pelabuhan Perikanan Samudera Nizam Zachman Jakarta yang berdaya saing	3. Persentase permohonan pengusahaan yang dianalisa dan/atau dievaluasi di Pelabuhan Perikanan Samudera Nizam Zachman Jakarta (persen)	100	100
		4. Tingkat Kinerja Pelabuhan Perikanan Samudera Nizam Zachman Jakarta (nilai)	83	91,15
		5. Tingkat pelayanan kesyahbandaran Pelabuhan Perikanan Samudera Nizam Zachman Jakarta (persen)	80	93,74
4.	Pengembangan dan peningkatan fasilitas Pelabuhan Perikanan Samudera Nizam Zachman yang optimal	6. Presentase pengendalian pengembangan fasilitas Pelabuhan Perikanan Samudera Nizam Zachman Jakarta (persen)	80	99
		7. Nilai pengendalian lingkungan di Pelabuhan Perikanan Samudera Nizam Zachman Jakarta (nilai)	30,01	32,14
5.	Pengelolaan Kapal Perikanan dan Alat Penangkapan Ikan yang Berdaya Saing di Pelabuhan Perikanan Samudera Nizam Zachman Jakarta	8. Kapal perikanan izin daerah yang memenuhi ketentuan (nilai)	50	460
6.	Pengelolaan Awak Kapal Perikanan yang tersertifikasi/terlindungi di Pelabuhan Perikanan Samudera Nizam Zachman Jakarta	9. Presentase Peningkatan Pengetahuan Kompetensi dan Perlindungan Nelayan/Awak Kapal Perikanan (persen)	30	94,84
7.	Tata Kelola pemerintah yang baik di lingkungan Pelabuhan Perikanan Samudera Nizam Zachman Jakarta	10. Nilai Pembangunan Zona integritas menuju Wilayah Bebas Korupsi (WBK) di Pelabuhan Perikanan Samudera Nizam Zachman Jakarta (nilai)	45.10	86,03
		11. Persentase Rekomendasi Hasil Pengawasan yang Dimanfaatkan untuk Perbaikan Kinerja Pelabuhan Perikanan Samudera Nizam Zachman Jakarta (Persen)	75	86
		12. Nilai Rekonsiliasi Kinerja Pelabuhan Perikanan Samudera Nizam Zachman Jakarta (nilai)	93	98,81
		13. Indeks Profesionalitas ASN Pelabuhan Perikanan Samudera Nizam Zachman Jakarta (indeks)	80	88,17
		14. Tingkat Kepatuhan Pengadaan Barang/Jasa Pelabuhan Perikanan Samudera Nizam Zachman Jakarta (persen)	77,5	80,14
		15. Tingkat Kepatuhan Pengelolaan BMN Pelabuhan Perikanan Samudera Nizam Zachman Jakarta (persen)	77,5	100
		16. Nilai IKPA Pelabuhan Perikanan Samudera Nizam Zachman Jakarta (nilai)	93,75	91,37
		17. Nilai Kinerja Anggaran Pelabuhan Perikanan Samudera Nizam Zachman Jakarta (nilai)	82	86,19
		18. Nilai Survei Kepuasan Masyarakat Lingkup Pelabuhan Perikanan Samudera Nizam Zachman Jakarta (indeks)	88,21	86,19

Adapun pembahasan masing-masing Indikator Kinerja Utama (IKU) dan Indikator Kinerja Manajerial (IKM) akan dicantumkan pada sub bab berikut sesuai dengan ketentuan yang tercantum pada Peraturan Menteri PAN dan RB Nomor 53 Tahun 2014 sebagai berikut :

### 1) Nilai PNBP Sektor Perikanan Tangkap Meningkat di Pelabuhan Perikanan Samudera Nizam Zachman Jakarta

#### IKU I Penerimaan PNBP Non SDA di Pelabuhan Perikanan Samudera Nizam Zachman Jakarta (Rp Juta)

Nilai Penerimaan Negara Bukan Pajak (PNBP) Sektor Kelautan dan Perikanan adalah pungutan yang dibayar oleh orang pribadi atau badan dengan memperoleh manfaat langsung maupun tidak langsung atas layanan atau pemanfaatan sumber daya dan hak yang diperoleh negara berdasarkan peraturan perundang-undangan, yang menjadi penerimaan Pemerintah Pusat di luar penerimaan perpajakan dan hibah dan dikelola dalam mekanisme anggaran pendapatan dan belanja negara dari sektor kelautan dan perikanan. Perhitungan dari indikator ini merupakan nilai PNBP dari sektor PT di tahun berjalan sesuai PP Nomor 85 Tahun 2021 tentang Jenis dan Tarif atas Jenis PNBP yang berlaku pada Kementerian Kelautan dan Perikanan

#### a) Target dan realisasi

Tabel 9 Target dan realisasi IKU Penerimaan PNBP di Pelabuhan Perikanan Samudera Nizam Zachman Jakarta (Rp Juta)

Nama IKU	Target 2023	Triwulan IV			% Terhadap Target Tahun 2023
	Target	Target	Realisasi	%	
Penerimaan PNBP di Pelabuhan Perikanan Samudera Nizam Zachman Jakarta (Rp Juta)	29.595	29.595	40.698,24	137,49	137,49

Pengukuran dan pelaporan indikator Penerimaan PNBP di Pelabuhan Perikanan Samudera Nizam Zachman Jakarta dilakukan dalam periode Tahunan.

#### b) Perbandingan dengan Tahun 2022 pada periode yang sama

Tabel 10 Perbandingan dengan Tahun 2022 pada periode yang sama IKU Penerimaan PNBP di Pelabuhan Perikanan Samudera Nizam Zachman Jakarta (Rp Juta)

Nama IKU	Realisasi Triwulan IV	Realisasi Triwulan IV
	2023	2022
Penerimaan PNBP di Pelabuhan Perikanan Samudera Nizam Zachman Jakarta (Rp Juta)	40.698,24	37.518.14

Pengukuran dan pelaporan indikator Penerimaan PNBP di Pelabuhan Perikanan Samudera Nizam Zachman Jakarta dilakukan dalam periode Tahunan. Terhadap realisasi indikator kinerja Penerimaan PNBP Non SDA di Pelabuhan Perikanan Samudera Nizam Zachman Jakarta Tahun 2022 sebesar Rp 37.518.144.528.- realisasi penerimaan PNBP Non SDA Pelabuhan Perikanan Samudera Nizam Zachman Jakarta Tahun 2023 meningkat menjadi Rp 40.698.237.377,- atau terjadi kenaikan sebesar 8,5% atau Rp 3.180.092.849,-. Hal ini disebabkan adanya kenaikan penerimaan PNBP dari jasa tambat kapal, jasa kebersihan kolam pelabuhan dan Kawasan, penggunaan bangunan dan ruang rapat.

#### c) Perbandingan dengan target menengah

Tabel 11 Perbandingan target menengah IKU Penerimaan PNBP di Pelabuhan Perikanan Samudera Nizam Zachman Jakarta (Rp Juta)

Nama IKU	Realisasi Triwulan IV Tahun 2023	Target Menengah dalam Renstra (2023)	Persentase perbandingan (%)
Penerimaan PNBP di Pelabuhan Perikanan Samudera Nizam Zachman Jakarta (Rp Juta)	-	-	-



Tidak Terdapat target menengah dalam Rencana Strategis Tahun 2023

- d) Membandingkan realisasi dengan Standar Nasional  
Tidak dapat membandingkan dengan target nasional
- e) Analisa Keberhasilan dan Kegagalan

Keberhasilan dalam pencapaian target indikator kinerja Penerimaan PNBPNon SDA di Pelabuhan Perikanan Samudera Nizam Zachman Jakarta Tahun 2023 sebesar 137,52%, hal ini disebabkan hampir seluruh target yang ditetapkan pada masing-masing jasa penerimaan pelabuhan perikanan tercapai 100% dan beberapa jasa pelabuhan diperoleh penerimaan meningkat secara signifikan. Jasa pelabuhan perikanan yang tercapai 100% terdiri jasa tambat kapal perikanan/non perikanan, jasa pas masuk pelabuhan, jasa kebersihan kolam dan kawasan pelabuhan, jasa pemakaian listrik serta penggunaan bangunan seperti kantin/incinerator/gedung PIT, ruang rapat dan penggunaan alat berat (truck crane dan forklift).

- f) Analisa Efisiensi Penggunaan Sumber Daya

Tabel 12 Analisa Efisiensi Penggunaan Sumber Daya IKU Penerimaan PNBPNon SDA di Pelabuhan Perikanan Samudera Nizam Zachman Jakarta (Rp Juta)

Nama IKU	Anggaran/ Pagu (Rp.000)	Realisasi Triwulan IV	%
Penerimaan PNBPNon SDA di Pelabuhan Perikanan Samudera Nizam Zachman Jakarta (Rp Juta)	2.366.734.000	2.360.078.700	99,72

Realisasi anggaran Triwulan IV 2023 untuk mendukung tercapainya IKU ini jika dibandingkan dengan Anggaran/Pagu 2023 telah tercapai 99,72%. Dalam hal efisiensi penggunaan sumber daya dalam mendukung tercapainya indikator kinerja Penerimaan PNBPNon SDA di Pelabuhan Perikanan Samudera Nizam Zachman Jakarta terdiri dari sumberdaya keuangan dan SDM. Untuk sumber daya keuangan, jumlah alokasi anggaran yang digunakan dalam mendukung pencapaian indikator kinerja Penerimaan PNBPNon SDA di Pelabuhan Perikanan Samudera Nizam Zachman Jakarta pada tahun 2023 di alokasi anggaran sebesar Rp.2.366.734.000,- dan realisasinya sampai dengan 31 Desember 2023 sebesar Rp.2.360.078.708,-, sehingga terdapat efisiensi penggunaan sumber daya keuangan sebesar Rp.6.655.292,-. Sedangkan dalam hal penggunaan sumberdaya manusia dalam pencapaian target indikator kinerja nilai PNBPNon SDA Nizam Zachman Jakarta tahun 2023 di dukung SDM sebanyak 23 orang.

- g) Analisa Program/kegiatan yang menunjang kinerja

Tabel 13 Analisa Program/kegiatan yang menunjang kinerja IKU Penerimaan PNBPNon SDA di Pelabuhan Perikanan Samudera Nizam Zachman Jakarta (Rp Juta)

Nama IKU	Komponen Kegiatan
Penerimaan PNBPNon SDA di Pelabuhan Perikanan Samudera Nizam Zachman Jakarta (Rp Juta)	<ol style="list-style-type: none"> <li>1. Operasional Pelayanan Jasa di Pelabuhan</li> <li>2. Penandatanganan Perjanjian Penggunaan Bangunan Tahun 2024</li> <li>3. Rekonsiliasi Pelayanan Jasa Tambat Labuh dan Kebersihan Kolam Kapal Non Perikanan dengan Pengguna Jasa di Pelabuhan</li> <li>4. Intensifikasi dan Pemantauan Pengelolaan PNBPNon SDA di Pelabuhan</li> <li>5. Evaluasi Pelaksanaan Pengusahaan di Pelabuhan</li> <li>6. Pengembangan Sarana dan Prasarana di Pelabuhan</li> <li>7. Manajemen Sarana dan Prasarana Pelabuhan Perikanan</li> <li>8. Tim Validasi Pengelola Rekon MP PNBPNon SDA Jasa Fungsional</li> </ol>

## 2. Produktivitas perikanan tangkap di Pelabuhan Perikanan Samudera Nizam Zachman Jakarta meningkat

### IKU 2 : Volume produksi perikanan tangkap di PPS Nizam Zachman Jakarta (ton)

Volume produksi perikanan tangkap di PPS Nizam Zachman Jakarta merupakan jumlah produksi yang berasal dari produksi perikanan tangkap (laut dan perairan umum) di seluruh provinsi di Indonesia dalam bentuk basah yang didaratkan perusahaan perikanan atau masuk melalui darat di Pelabuhan Perikanan Samudera Nizam Zachman Jakarta.

#### a) Target dan realisasi

Tabel 14 Volume produksi perikanan tangkap di PPS Nizam Zachman Jakarta (ton)

Nama IKU	Target 2023	Triwulan IV			% Terhadap Target Tahun 2023
	Target	Target	Realisasi	%	
Volume produksi perikanan tangkap di PPS Nizam Zachman Jakarta (ton)	77.528	77.528	151.129,17	120%	120%

Terlampauinya target volume produksi perikanan yang signifikan pada Tahun 2023 merupakan hasil dari semakin efektifnya pelaksanaan pendataan. Jumlah petugas pendataan yang meningkat dari sebelumnya pada Tahun 2022 sebanyak 21 orang bertambah menjadi 45 orang petugas di Tahun 2023, membuat pendataan semakin akurat dan peluang terjadinya kegagalan pendataan semakin kecil. Pemanfaatan teknologi informasi turut memberikan dampak positif pada peningkatan volume produksi perikanan, pada tahun 2023 seluruh data produksi perikanan yang telah dikumpulkan oleh petugas pendataan langsung diinput kedalam aplikasi PIPP secara real time melalui gawai masing-masing petugas pendataan menggunakan aplikasi PIPP Mobile, penggunaan aplikasi ini dapat mengefisienkan proses perekapan data produksi perikanan dan mempermudah pengolahan data untuk berbagai kebutuhan dalam pelaporan.

#### b) Perbandingan dengan Tahun 2022 pada periode yang sama

Tabel 15 Volume produksi perikanan tangkap di PPS Nizam Zachman Jakarta (ton)

Nama IKU	Target Triwulan IV	Realisasi Triwulan IV
	2023	2022
Volume produksi perikanan tangkap di PPS Nizam Zachman Jakarta (ton)	151,129,17	10.795,319

Realisasi volume produksi perikanan Tahun 2023 mengalami peningkatan bila dibandingkan dengan realisasi volume produksi perikanan Tahun 2022, yaitu meningkat dari 10.795 Ton menjadi 151.129 Ton atau meningkat sebesar 1400%.

#### c) Perbandingan dengan target menengah

Tabel 16 Perbandingan target menengah IKU Volume produksi perikanan tangkap di PPS Nizam Zachman Jakarta (ton)

Nama IKU	Realisasi Triwulan IV Tahun 2023	Target Menengah dalam Renstra (2023)	Persentase perbandingan (%)
Volume produksi perikanan tangkap di PPS Nizam Zachman Jakarta (ton)	151,129,17	69.514,053	217,40

Jika dibandingkan dengan target tahun menengah dalam Renstra, capaian sampai dengan Triwulan IV 2023 mencapai 217,40%

#### d) Membandingkan realisasi dengan Standar Nasional

Tidak dapat membandingkan dengan target nasional

e) Analisa Keberhasilan dan Kegagalan

Realisasi volume produksi perikanan Tahun 2023 secara signifikan melebihi volume yang ditargetkan, hal ini tidak lepas dari beberapa hal yang mempengaruhinya, diantaranya adalah bertambahnya jumlah petugas pendataan dan penggunaan teknologi infrmasi. selain hal teknis tersebut, adanya kebijakan pemberlakuan kegiatan alih muat ikan ditengah laut dari kapal-kapal penangkap ke kapal pengangkut yang memiliki izin berusaha subsektor pengangkutan ikan dari daerah penangkapan ikan turut memberikan andil pada terlampainya pencapaian target volume produksi perikanan di Tahun 2023. Volume produksi perikanan yang didaratkan selama Tahun 2023 terdiri dari 41% hasil produksi kapal penangkap ikan dan sebesar 59% didaratkan oleh kapal pengangkut ikan hasil alih muat di tengah laut.

f) Analisa Efisiensi Penggunaan Sumber Daya

Tabel 17 Analisa Efisiensi Penggunaan Sumber Daya IKU Volume produksi perikanan tangkap di PPS Nizam Zachman Jakarta (ton)

Nama IKU	Anggaran/ Pagu (Rp.000)	Realisasi Triwulan IV	%
Volume produksi perikanan tangkap di PPS Nizam Zachman Jakarta (ton)	13.000.000	12.966.000	99,74%

Realisasi anggaran Triwulan IV 2023 untuk mendukung tercapainya IKU ini jika dibandingkan dengan Anggaran/Pagu 2023 belum sebesar 99,74%. Dukungan anggaran dalam rangka mendukung capaian IKU volume produksi perikanan tangkap di PPSNZJ berupa tercapainya target produksi perikanan sebesar 77.528 Ton bersumber dari Rupiah Murni (RM) pada program kegiatan Dukungan Manajemen Internal Lingkup Ditjen Perikanan Tagkap (2342). Nilai anggaran sebesar Rp. 13.000.000, besaran ini masih sama dengan besaran anggaran pada Tahun 2022. Capaian volume produksi perikanan Tahun 2023 adalah sebesar 151.129 Ton atau tercapai sebesar 195% dari target yang ditetapkan.

g) Analisa Program/kegiatan yang menunjang kinerja

Tabel 18 Analisa Program/kegiatan yang menunjang kinerja IKU Volume produksi perikanan tangkap di PPS Nizam Zachman Jakarta (ton)

Nama IKU	Komponen Kegiatan
Volume produksi perikanan tangkap di PPS Nizam Zachman Jakarta (ton)	1. Penyelenggaraan, Pengolahan dan Validasi Data Statistik di Pelabuhan

Dalam rangka efisiensi pendataan oleh petugas pendataan, maka diberlakukan penyesuaian antara jam kerja petugas pendataan dan jam pelayanan kegiatan pembongkaran ikan. Kegiatan pembongkaran ikan di PPS Nizam Zachman Jakarta dapat dilaksanakan sampaidengan malam hari dengan ketentuan setelah mendapatkan izin dari Kesyahbandaran, oleh karenanya jam kerja petugas pendataan dibagi menjadi 2 shift kerja, yaitu shift I pada pukul 07:00 - 17:00 dan shift II pada pukul 09:30 - 22:00. dengan perbandingan jumlah petugas pada shift I dan II adalah 3 berbanding 1. Hal ini dilakukan karena kegiatan bongkar pada malam hari tidak sebanyak pada siang hari.

3. **Pengelolaan Pelabuhan Perikanan Samudera Nizam Zachman Jakarta yang berdaya saing**

**IKU III Presentase permohonan pengusaha yang dianalisa dan/atau dievaluasi di Pelabuhan Perikanan Samudera Nizam Zachman Jakarta (persen)**

Sesuai dengan Permen KP Nomor 8 Tahun 2012, pelabuhan perikanan mempunyai fungsi pemerintahan dan pengusaha. Fungsi pengusaha fungsi untuk melaksanakan pengusaha berupa penyediaan dan/atau pelayanan jasa kapal perikanan dan jasa terkait di Pelabuhan perikanan.

Sesuai dengan PP 85 Tahun 2021 jenis PNBP yang berlaku di KKP diantaranya meliputi penerimaan dari Pelabuhan Perikanan, diantaranya melalui sewa laha/gedung/bangunan yang mana dalam prosesnya diperlukan analisis atau evaluasi permohonan pengusaha.

Target dan realisasi

Tabel 19 Target dan realisasi IKU Sarana Penangkapan Ikan yang diuji dan disertifikasi di PPS Nizam Zachman Jakarta (Produk)

Nama IKU	Target 2023	Triwulan IV			% Terhadap Target Tahun 2023
	Target	Target	Realisasi	%	
Presentase permohonan perusahaan yang dianalisa dan/atau dievaluasi di Pelabuhan Perikanan Samudera Nizam Zachman Jakarta (persen)	100	100	100	100	100

Pengukuran dan pelaporan indikator Presentase permohonan perusahaan yang dianalisa dan/atau dievaluasi di Pelabuhan Perikanan Samudera Nizam Zachman Jakarta (persen) dilakukan dalam periode Tahunan

a) Perbandingan dengan Tahun 2022 pada periode yang sama

Tabel 20 Perbandingan dengan Tahun 2022 pada periode yang sama IKU indikator Presentase permohonan perusahaan yang dianalisa dan/atau dievaluasi di Pelabuhan Perikanan Samudera Nizam Zachman Jakarta (persen)

Nama IKU	Realisasi Triwulan IV	Realisasi Triwulan IV
	2023	2022
Presentase permohonan perusahaan yang dianalisa dan/atau dievaluasi di Pelabuhan Perikanan Samudera Nizam Zachman Jakarta (persen)	100	100

Terhadap realisasi indikator kinerja Presentase permohonan perusahaan yang dianalisa dan/atau dievaluasi di Pelabuhan Perikanan Samudera Nizam Zachman Jakarta Tahun 2022 sebesar 100% (jumlah permohonan perusahaan yang dianalisa dan/atau dievaluasi sebanyak 73 berkas permohonan),-, realisasi Presentase permohonan perusahaan yang dianalisa dan/atau dievaluasi di Pelabuhan Perikanan Samudera Nizam Zachman Tahun 2023 sebesar 100% atau tetap. Hal ini disebabkan adanya seluruh permohonan perusahaan di PPS Nizam Zachman Jakarta selalu dilakukan analisa dan/atau evaluasi terhadap kelayakan usaha/kegiatan sesuai dengan tusi pelabuhan perikanan.

b) Perbandingan dengan target menengah

Tabel 21 Perbandingan target menengah Sarana Penangkapan Ikan yang diuji dan disertifikasi di PPS Nizam Zachman Jakarta (Produk)

Nama IKU	Realisasi Triwulan IV Tahun 2023	Target Menengah dalam Renstra (2023)	Persentase perbandingan (%)
Presentase permohonan perusahaan yang dianalisa dan/atau dievaluasi di Pelabuhan Perikanan Samudera Nizam Zachman Jakarta (persen)	100	Tidak ada target menengah	-

Tidak Terdapat target menengah dalam Rencana Strategis Tahun 2023

- c) Membandingkan realisasi dengan Standar Nasional  
Tidak dapat membandingkan dengan target nasional

- d) Analisa Keberhasilan dan Kegagalan

Keberhasilan dalam pencapaian target indikator kinerja Presentase permohonan perusahaan yang dianalisa dan/atau dievaluasi di Pelabuhan Perikanan Samudera Nizam Zachman Jakarta Tahun 2023 sebesar 100%, hal ini disebabkan seluruh permohonan pengguna jasa sebanyak 83 permohonan dalam penggunaan fasilitas BMN berupa bangunan/ruangan milik PPS Nizam Zachman Jakarta telah dilakukan analisa dan/atau evaluasi oleh pelabuhan perikanan.

- e) Analisa Efisiensi Penggunaan Sumber Daya

Tabel 22 Presentase permohonan perusahaan yang dianalisa dan/atau dievaluasi di Pelabuhan Perikanan Samudera Nizam Zachman Jakarta (persen)

Nama IKU	Anggaran/ Pagu (Rp.000)	Realisasi Triwulan IV	%
Presentase permohonan perusahaan yang dianalisa dan/atau dievaluasi di Pelabuhan Perikanan Samudera Nizam Zachman Jakarta (persen)	43.450.000	43.330.000	99,72

Realisasi anggaran Triwulan IV 2023 untuk mendukung tercapainya IKU ini jika dibandingkan dengan Anggaran/Pagu 2023 telah mencapai 99,72%. Dalam hal efisiensi penggunaan sumber daya dalam mendukung tercapainya indikator kinerja Presentase permohonan perusahaan yang dianalisa dan/atau dievaluasi di Pelabuhan Perikanan Samudera Nizam Zachman Jakarta terdiri dari sumberdaya keuangan dan SDM. Untuk sumber daya keuangan, jumlah alokasi anggaran yang digunakan dalam mendukung pencapaian indikator kinerja Presentase permohonan perusahaan yang dianalisa dan/atau dievaluasi di Pelabuhan Perikanan Samudera Nizam Zachman Jakarta pada tahun 2023 di alokasi anggaran sebesar Rp43.450.000,- dan realisasinya sampai dengan 31 Desember 2023 sebesar Rp43.330.000,-, sehingga terdapat efisiensi penggunaan sumber daya keuangan sebesar Rp.120.000,-. Sedangkan dalam hal penggunaan sumberdaya manusia dalam pencapaian target indikator kinerja Presentase permohonan perusahaan yang dianalisa dan/atau dievaluasi di Pelabuhan Perikanan Samudera Nizam Zachman Jakarta tahun 2023 di dukung SDM sebanyak 6 orang.

- f) Analisa Program/kegiatan yang menunjang kinerja

Tabel 23 Analisa Program/kegiatan yang menunjang kinerja IKU Sarana Penangkapan Ikan yang diuji dan disertifikasi di PPS Nizam Zachman Jakarta (Produk)

Nama IKU	Komponen Kegiatan
Presentase permohonan perusahaan yang dianalisa dan/atau dievaluasi di Pelabuhan Perikanan Samudera Nizam Zachman Jakarta (persen)	

### 3. Pengelolaan Pelabuhan Perikanan Samudera Nizam Zachman Jakarta yang berdaya saing

#### IKU IV Tingkat kinerja Pelabuhan Perikanan Samudera Nizam Zachman Jakarta (nilai)

Merupakan upaya untuk menilai tingkat kinerja operasional yang didasarkan atas ketentuan kriteria teknis dan operasional kelas pelabuhan perikanan (sesuai SK Dirjen Perikanan Tangkap No 20/KEP-DJPT/2015 tentang Pedoman Evaluasi Kinerja Operasional Pelabuhan Perikanan, perubahan atas SK Dirjen Perikanan Tangkap No. 432/DPT.3/OT.220.D3/I/2008). Sebagai bagian dari kegiatan manajemen untuk menilai kinerja Pelabuhan Perikanan. Acuan dalam meningkatkan pelayanan terhadap masyarakat perikanan. Ruang lingkup meliputi : 1) administrasi dan sistem informasi; 2) fasilitas pelabuhan perikanan; 3) pelayanan umum; 4) investasi dan industri.

a) Target dan realisasi

Tabel 24 Target dan realisasi IKU Tingkat kinerja Pelabuhan Perikanan Samudera Nizam Zachman Jakarta (nilai)

Nama IKU	Target 2023	Triwulan IV			% Terhadap Target Tahun 2023
	Target	Target	Realisasi	%	
Tingkat kinerja Pelabuhan Perikanan Samudera Nizam Zachman Jakarta (nilai)	83	83	91,15	109,82	109,82

IKU Tingkat kinerja Pelabuhan Perikanan Samudera Nizam Zachman Jakarta (nilai) telah tercapai 109,82% terhadap target tahun 2023.

b) Perbandingan dengan Tahun 2022 pada periode yang sama

Tabel 25 Perbandingan dengan Tahun 2022 pada periode yang sama IKU Tingkat kinerja Pelabuhan Perikanan Samudera Nizam Zachman Jakarta (nilai)

Nama IKU	Realisasi Triwulan IV	Realisasi Triwulan IV
	2023	2022
Tingkat kinerja Pelabuhan Perikanan Samudera Nizam Zachman Jakarta (nilai)	91,52	92,08

Dibandingkan dengan tahun 2022, IKU Tingkat kinerja Pelabuhan Perikanan Samudera Nizam Zachman Jakarta (nilai) tercapai 99% atau mengalami penurunan hal ini dikarenakan ada petugas yang terlewat dalam melakkan penginputan data.

c) Perbandingan dengan target menengah

Tabel 26 Perbandingan target menengah tingkat kinerja Pelabuhan Perikanan Samudera Nizam Zachman Jakarta (nilai)

Nama IKU	Realisasi Triwulan IV Tahun 2023	Target Menengah dalam Renstra (2023)	Persentase perbandingan (%)
Tingkat kinerja Pelabuhan Perikanan Samudera Nizam Zachman Jakarta (nilai)	91,52	-	-

Tidak Terdapat target menengah dalam Rencana Strategis Tahun 2023

d) Membandingkan realisasi dengan Standar Nasional

Tidak dapat membandingkan dengan target nasional

e) Analisa Keberhasilan dan Kegagalan

Untuk mencapai target yang telah dilakukan, telah dilakukan pemantauan di akhir bulan untuk menginformasikan kepada penanggung jawab target agar mengisi capaian diawal bulan serta mengumpulkan informasi capaian tidak tercatat atau kondisi target tidak tercapai serta melakukan evaluasi dan perbaikan terhadap unsur capaian yang belum maksimal

f) Analisa Efisiensi Penggunaan Sumber Daya

Tabel 27 Analisa Efisiensi Penggunaan Sumber Daya IKU Tingkat kinerja Pelabuhan Perikanan Samudera Nizam Zachman Jakarta (nilai)

Nama IKU	Anggaran/ Pagu (Rp.000)	Realisasi Triwulan IV	%
Tingkat kinerja Pelabuhan Perikanan Samudera Nizam Zachman Jakarta (nilai)	298.781.000	297.509.014	99,57%

Realisasi anggaran Triwulan IV 2023 untuk mendukung tercapainya IKU ini jika dibandingkan dengan Anggaran/Pagu 2023 telah mencapai 99,57%

g) Analisa Program/kegiatan yang menunjang kinerja

Tabel 28 Analisa Program/kegiatan yang menunjang kinerja IKU Dokumen kapal perikanan yang diterbitkan di PPS Nizam Zachman Jakarta (Produk)

Nama IKU	Komponen Kegiatan
IKU Tingkat kinerja Pelabuhan Perikanan Samudera Nizam Zachman Jakarta (nilai)	1. Menunjuk salah satu staf sebagai PIC capaian evkin dan elibatkan semua tim kerja sebagai indikator dalam pemenuhan nilai evkin

**IKU V Tingkat pelayanan kesyahbandaran Pelabuhan Perikanan Samudera Nizam Zachman Jakarta (persen)**

Merupakan indikator yang menunjukkan:

- Jumlah persetujuan berlayar yang diterbitkan (bobot 40%)
- Jumlah surat tanda bukti lapor kedatangan (STBLK) yang diterbitkan (bobot 40%)
- Jumlah sertifikat hasil tangkapan ikan (SHTI) yang diterbitkan (bobot 20%) Target dan realisasi

Tabel 29 Target dan realisasi IKU V Tingkat pelayanan kesyahbandaran Pelabuhan Perikanan Samudera Nizam Zachman Jakarta (persen)

Nama IKU	Target 2023	Triwulan IV			% Terhadap Target Tahun 2023
	Target	Target	Realisasi	%	
Tingkat pelayanan kesyahbandaran Pelabuhan Perikanan Samudera Nizam Zachman Jakarta (persen)	80	80	93,74	117,18	117,18

IKU Tingkat pelayanan kesyahbandaran Pelabuhan Perikanan Samudera Nizam Zachman Jakarta (persen) telah tercapai sebesar 117,18% terhadap target tahun 2023.

- d) Perbandingan dengan Tahun 2022 pada periode yang sama

Tabel 30 Perbandingan dengan Tahun 2022 pada periode yang sama IKU Tingkat pelayanan kesyahbandaran Pelabuhan Perikanan Samudera Nizam Zachman Jakarta (persen)

Nama IKU	Realisasi Triwulan IV	Realisasi Triwulan IV
	2023	2022
Tingkat pelayanan kesyahbandaran Pelabuhan Perikanan Samudera Nizam Zachman Jakarta (persen)	93,74	-

IKU Tingkat pelayanan kesyahbandaran Pelabuhan Perikanan Samudera Nizam Zachman Jakarta (persen) merupakan IKU baru pada tahun 2023 sehingga tidak bisa dibandingkan dengan tahun 2022.

- e) Perbandingan dengan target menengah

Tabel 31 Perbandingan target menengah Tingkat pelayanan kesyahbandaran Pelabuhan Perikanan Samudera Nizam Zachman Jakarta (persen)

Nama IKU	Realisasi Triwulan IV Tahun 2023	Target Menengah dalam Renstra (2023)	Persentase perbandingan (%)
Tingkat pelayanan kesyahbandaran Pelabuhan Perikanan Samudera Nizam Zachman Jakarta (persen)	-	-	-

Tidak Terdapat target menengah dalam Rencana Strategis Tahun 2023

- f) Membandingkan realisasi dengan Standar Nasional

Tidak dapat membandingkan dengan target nasional

- g) Analisa Keberhasilan dan Kegagalan

Keberhasilan pencapaian target dikarenakan pelayanan kesyahbandaran telah dilaksanakan sesuai dengan SOP yang berlaku dan didukung oleh SDM yang memadai dan juga menggunakan sistem informasi yang terintegrasi sehingga dapat meminimalisir kesalahan petugas saat melakukan pelayanan.

- h) Analisa Efisiensi Penggunaan Sumber Daya

Tabel 32 Analisa Efisiensi Penggunaan Sumber Daya IKU Tingkat pelayanan kesyahbandaran Pelabuhan Perikanan Samudera Nizam Zachman Jakarta (persen)

Nama IKU	Anggaran/ Pagu (Rp.000)	Realisasi Triwulan IV	%
Tingkat pelayanan kesyahbandaran Pelabuhan Perikanan Samudera Nizam Zachman Jakarta (persen)	157.056.000	156.961.321	99,94

Realisasi anggaran Triwulan IV 2023 untuk mendukung tercapainya IKU Tingkat pelayanan kesyahbandaran Pelabuhan Perikanan Samudera



Nizam Zachman Jakarta (persen) ini jika dibandingkan dengan Anggaran/Pagu 2023 telah mencapai 99,94%.

i) Analisa Program/kegiatan yang menunjang kinerja

Tabel 33 Analisa Program/kegiatan yang menunjang kinerja IKU Tingkat pelayanan kesyahbandaran Pelabuhan Perikanan Samudera Nizam Zachman Jakarta (persen)

Nama IKU	Komponen Kegiatan
Tingkat pelayanan kesyahbandaran Pelabuhan Perikanan Samudera Nizam Zachman Jakarta (persen)	1. Menggunakan sistem informasi yang terintegrasi sehingga dapat meminimalisir kesalahan petugas saat melakukan pelayanan.

4. Pengembangan dan peningkatan fasilitas Pelabuhan Perikanan Samudera Nizam Zachman Jakarta yang optimal

**IKU VI Presentase pengendalian pengembangan fasilitas Pelabuhan Perikanan Samudera Nizam Zachman Jakarta (Persen)**

Sesuai dengan Permen KP Nomor 8 Tahun 2012, Pelabuhan perikanan adalah tempat yang terdiri atas daratan dan perairan di sekitarnya dengan batas-batas tertentu sebagai tempat kegiatan pemerintahan dan kegiatan sistem bisnis perikanan yang digunakan sebagai tempat kapal perikanan bersandar, berlabuh, dan/atau bongkar muat ikan yang dilengkapi dengan fasilitas keselamatan pelayaran dan kegiatan penunjang perikanan. Dalam rangka menunjang fungsi pelabuhan perikanan, setiap pelabuhan perikanan memiliki fasilitas yang terdiri dari fasilitas pokok, fasilitas fungsional dan fasilitas penunjang. Pelabuhan perikanan yang telah beroperasi dapat dilakukan pengembangan sesuai dengan kebutuhannya.

Target dan realisasi

Tabel 34 Target dan realisasi IKU Presentase pengendalian pengembangan fasilitas Pelabuhan Perikanan Samudera Nizam Zachman Jakarta (Persen)

Nama IKU	Target 2023	Triwulan IV			% Terhadap Target Tahun 2023
	Target	Target	Realisasi	%	
Presentase pengendalian pengembangan fasilitas Pelabuhan Perikanan Samudera Nizam Zachman Jakarta (Persen)	80	80	99	120	120

Presentase pengendalian pengembangan fasilitas Pelabuhan Perikanan Samudera Nizam Zachman Jakarta (Persen) telah tercapai lebih dari 100% terhadap target tahun 2023.

a) Perbandingan dengan Tahun 2022 pada periode yang sama

Tabel 35 Perbandingan dengan Tahun 2022 pada periode yang sama IKU Presentase pengendalian pengembangan fasilitas Pelabuhan Perikanan Samudera Nizam Zachman Jakarta (Persen)

Nama IKU	Realisasi Triwulan IV	Realisasi Triwulan IV
	2023	2022
Presentase pengendalian pengembangan fasilitas Pelabuhan Perikanan Samudera Nizam Zachman	99	-

Jakarta (Persen)		
------------------	--	--

Tidak dapat dibandingkan dengan target IKU Tahun 2022 karena pada tahun 2022 IKU berupa jumlah penyediaan sarana dan prasarana di Pelabuhan Perikanan Samudera Nizam Zachman Jakarta untuk menunjang PNPB Perikanan Tangkap (Unit) bukan berupa pengembangan fasilitas yang dibandingkan dengan Masterplan pelabuhan"IKU dimaksud akan dibandingkan pada periode tahunan.

b) Perbandingan dengan target menengah

Tabel 36 Perbandingan target menengah Pelabuhan perikanan yang ditingkatkan fasilitasnya untuk mendukung Penangkapan Ikan Terukur di Pelabuhan Perikanan Samudera Nizam Zachman Jakarta (Unit)

Nama IKU	Realisasi Triwulan IV Tahun 2023	Target Menengah dalam Renstra (2023)	Persentase perbandingan (%)
Pelabuhan perikanan yang ditingkatkan fasilitasnya untuk mendukung Penangkapan Ikan Terukur di Pelabuhan Perikanan Samudera Nizam Zachman Jakarta (Unit)	-	-	-

Tidak Terdapat target menengah dalam Rencana Strategis Tahun 2023

c) Membandingkan realisasi dengan Standar Nasional

Tidak dapat membandingkan dengan target nasional

d) Analisa Keberhasilan dan Kegagalan

Pada Triwulan IV Tahun 2023 telah tercapainya dengan realisasi 99 dan mencapai lebih dari 100% dengan target yang telah ditetapkan dengan didukung anggaran untuk kegiatan pemeliharaan fasilitas pokok, fungsional dan penunjang di kawasan PPS Nizam Zachman Jakarta. UPT PPS Nizam Zachman Jakarta hanya dapat melakukan pemeliharaan namun tidak dapat melakukan pengembangan fasilitas di kawasan pelabuhan hal ini disebabkan karena PT. Perindo memiliki hak atas lahan Pelabuhan Perikanan Samudera Nizam Zachman Jakarta dan UPT PPS Nizam Zachman Jakarta tidak memiliki wewenang untuk melakukan pengembangan fasilitas di lahan kawasan pelabuhan. Keberhasilan pencapaian target disebabkan karena terdapatnya anggaran yang mencukupi untuk melakukan pemeliharaan fasilitas serta kegiatan pemeliharaan dapat dilakukan sesuai dengan pagu anggaran dan waktu pelaksanaan yang telah di tentukan. Namun beberapa hal yang dapat menyebabkan kegagalan yaitutidak memiliki wewenang untuk melakukan pengembangan fasilitas di lahan kawasan pelabuhan.

e) Analisa Efisiensi Penggunaan Sumber Daya

Tabel 37 Analisa Efisiensi Penggunaan Sumber Daya IKU Pelabuhan perikanan yang ditingkatkan fasilitasnya untuk mendukung Penangkapan Ikan Terukur di Pelabuhan Perikanan Samudera Nizam Zachman Jakarta (Unit)

Nama IKU	Anggaran/ Pagu (Rp.000)	Realisasi Triwulan IV	%
Pelabuhan perikanan yang ditingkatkan fasilitasnya untuk mendukung Penangkapan Ikan Terukur di Pelabuhan Perikanan Samudera Nizam Zachman Jakarta (Unit)	4.506.977.000	4.458.724.463	98,93%

Realisasi anggaran Triwulan IV 2023 untuk mendukung tercapainya IKU Pelabuhan perikanan yang ditingkatkan fasilitasnya untuk mendukung Penangkapan Ikan Terukur di Pelabuhan Perikanan Samudera Nizam Zachman Jakarta (Unit) jika dibandingkan dengan Anggaran/Pagu 2023

telah mencapai 98,93%. Kegiatan Subkoordinator Tata Kelola Sarana Prasarana memiliki nilai anggaran sebesar Rp.3.888.940.000 dan dengan pagu anggaran tersebut telah dilakukan penyerapan anggaran untuk melakukan pemeliharaan 99% serta sebagian besar kegiatan pemeliharaan dilakukan oleh pihak ketiga/penyedia yang memiliki pengalaman di bidang tersebut.

f) Analisa Program/kegiatan yang menunjang kinerja

Tabel 38 Analisa Program/kegiatan yang menunjang kinerja IKU Pelabuhan perikanan yang ditingkatkan fasillitasnya untuk mendukung Penangkapan Ikan Terukur di Pelabuhan Perikanan Samudera Nizam Zachman Jakarta (Unit)

Nama IKU	Komponen Kegiatan
Pelabuhan perikanan yang ditingkatkan fasillitasnya untuk mendukung Penangkapan Ikan Terukur di Pelabuhan Perikanan Samudera Nizam Zachman Jakarta (Unit)	<ol style="list-style-type: none"> <li>Pengadaan Genset 250 KVA (Silent Type) Pompa Pengendali Banjir Barat</li> <li>Pengembangan Fasilitas Pelabuhan Perikanan Samudera Nizam Zachman</li> </ol>

**IKU VII Nilai pengendalian lingkungan di Pelabuhan Perikanan Samudera Nizam Zachman Jakarta (nilai)**

Nilai pengendalian lingkungan di Pelabuhan Perikanan Samudera Nizam Zachman Jakarta (nilai) didasarkan pada:

- Peraturan Pemerintah Nomor 22 Tahun 2021 tentang Penyelenggaraan Perlindungan dan Pengelolaan Lingkungan Hidup, persetujuan lingkungan melalui penyusunan amdal dan uji kelayakan amdal atau penyusunan formular UKL-UPL dan pemeriksaan UKL-UPL.
  - Peraturan Menteri Kelautan dan Perikanan Nomor 8 Tahun 2012 tentang Kepelabuhanan Perikanan, penyelenggaraan Pelabuhan perikanan yang mengoperasikan Pelabuhan perikanan harus: 1) bertanggung jawab sepenuhnya atas pengoperasian pelabuhan perikanan yang bersangkutan; dan 2) menaati ketentuan peraturan perundang-undangan di bidang perikanan dan lingkungan.
  - SELARASKAN merupakan sistem informasi berbasis WEB yang berfungsi sebagai alat monitoring tata kelola lingkungan di pelabuhan perikanan yang berisikan program lingkungan hingga hasil pencapaian kualitas lingkungan yang di update berkala dan dicantumkan dalam bentuk score Pelabuhan.
- a. Target dan realisasi

Tabel 39 Target dan realisasi IKU Tingkat Operasional Pelabuhan Perikanan Samudera Nizam Zachman Jakarta (Nilai)

Nama IKU	Target 2023	Triwulan IV			% Terhadap Target Tahun 2023
	Target	Target	Realisasi	%	
Nilai pengendalian lingkungan di Pelabuhan Perikanan Samudera Nizam Zachman Jakarta (nilai)	30,01	32,14	93,58	107,10	107,10

Data Triwulan IV Tingkat Operasional Pelabuhan Perikanan Samudera Nizam Zachman Jakarta, Terhadap target tahun berjalan tercapai 107,10% hal ini dikarenakan kegiatan program mandatory dan voluntary telah dijalankan yang didukung dengan dokumentasi, jadwal, laporan maupun hasil pengujian yang terupload pada pada aplikasi Selaraskan.

b. Perbandingan dengan Tahun 2022 pada periode yang sama

Tabel 40 Perbandingan dengan Tahun 2022 pada periode yang sama IKU Nilai pengendalian lingkungan di Pelabuhan Perikanan Samudera Nizam Zachman Jakarta (nilai)

Nama IKU	Realisasi Triwulan IV	Realisasi Triwulan IV
	2023	2022
Nilai pengendalian lingkungan di Pelabuhan Perikanan Samudera Nizam Zachman Jakarta (nilai)	32,14	-

IKU Nilai pengendalian lingkungan di Pelabuhan Perikanan Samudera Nizam Zachman Jakarta (nilai) tidak dapat dibandingkan dengan Tahun 2022 dikarenakan IKU tersebut merupakan IKU baru yang baru ada di tahun 2023.

d) Perbandingan dengan target menengah

Tabel 41 Perbandingan target menengah IKU Tingkat Operasional Pelabuhan Perikanan Samudera Nizam Zachman Jakarta (Nilai)

Nama IKU	Realisasi Triwulan IV Tahun 2023	Target Menengah dalam Renstra (2023)	Persentase perbandingan (%)
Nilai pengendalian lingkungan di Pelabuhan Perikanan Samudera Nizam Zachman Jakarta (nilai)	32,14	-	-

Tidak bisa dibandingkan dengan Target Menengah Tahun 2023

e) Membandingkan realisasi dengan Standar Nasional

Tidak dapat membandingkan dengan target nasional

f) Analisa Keberhasilan dan Kegagalan

Keberhasilan pencapaian target disebabkan karena terbentuknya tim selaraskan dan seluruh kegiatan program mandatory dan voluntary telah dilaksanakan. Namun penyebab kegagalan yaitu kurangnya SDM dalam melaksanakan kegiatan program mandatory dan voluntary serta tidak semua kegiatan mandatory dapat dilakukan di pelabuhan.

g) Analisa Efisiensi Penggunaan Sumber Daya

Tabel 42 Analisa Efisiensi Penggunaan Sumber Daya IKU Nilai pengendalian lingkungan di Pelabuhan Perikanan Samudera Nizam Zachman Jakarta (nilai)

Nama IKU	Anggaran/ Pagu (Rp.000)	Realisasi Triwulan IV	%
Nilai pengendalian lingkungan di Pelabuhan Perikanan Samudera Nizam Zachman Jakarta (nilai)	5.142.307.000	5.100.668.454	99,19

Realisasi anggaran Triwulan IV 2023 untuk mendukung tercapainya IKU ini jika dibandingkan dengan Anggaran/Pagu 2023 telah mencapai 99,19%. Untuk saat ini anggaran yang tersedia masih mencukupi untuk capaian target PPS Nizam Zachman Jakarta namun diperlukan analisa terkait tim selaraskan.

h) Analisa Program/kegiatan yang menunjang kinerja

Tabel 43 Analisa Efisiensi Penggunaan Sumber Daya IKU Tingkat Operasional Pelabuhan Perikanan Samudera Nizam Zachman Jakarta (Nilai)

Nama IKU	Komponen Kegiatan
Nilai pengendalian lingkungan di Pelabuhan Perikanan Samudera Nizam Zachman Jakarta (nilai)	Beberapa kegiatan program voluntary dan mandatory termasuk dalam kinerja yang perlu dicapai oleh anggota tim selaraskan dan beberapa staff dari TKPU

5. **Pengelolaan kapal perikanan dan alat penangkapan ikan yang berdaya saing di Pelabuhan Perikanan Samudera Nizam Zachman Jakarta**

**IKU VIII Kapal perikanan izin daerah yang memenuhi ketentuan (nilai)**

Merupakan indikator yang menunjukkan Jumlah dokumen kapal perikanan (sertifikat kelaikan kapal) yang diterbitkan oleh Pelabuhan Perikanan Samudera Nizam Zachman Jakarta.

a) Target dan realisasi

Tabel 44 Target dan realisasi IKU Kapal perikanan izin daerah yang memenuhi ketentuan (nilai)

Nama IKU	Target 2023	Triwulan IV			% Terhadap Target Tahun 2023
	Target	Target	Realisasi	%	
Kapal perikanan izin daerah yang memenuhi ketentuan (nilai)	50	460	460	120	120

Dibandingkan target tahun 2023 sebesar 50 kapal, realisasi capaian target telah melebihi target tahunan yaitu sebanyak 460 kapal. hal ini dikarenakan, pada tahun 2023 merupakan masa transisi kebijakan penangkapan ikan terukur yang mewajibkan kapal kapal daerah dengan ukuran  $\leq 30$  GT yang wilayah operasinya diatas 12 mill laut wajib melakukan migrasi perizinan dari izin daerah ke izin pusat, yang menyebabkan banyaknya permohonan penerbitan SKKP dari kapal kapal yang akan melakukan migrasi perizinan.

b) Perbandingan dengan Tahun 2022 pada periode yang sama

Tabel 45 Perbandingan dengan Tahun 2022 pada periode yang sama IKU Kapal perikanan izin daerah yang memenuhi ketentuan (nilai)

Nama IKU	Realisasi Triwulan IV	Realisasi Triwulan IV
	2023	2022
Kapal perikanan izin daerah yang memenuhi ketentuan (nilai)	460	-

Tidak bisa dibandingkan dengan Tahun 2022 karena merupakan IKU baru.

c) Perbandingan dengan target menengah

Tabel 46 Perbandingan target menengah Kapal perikanan izin daerah yang memenuhi ketentuan (nilai)

Nama IKU	Realisasi Triwulan IV Tahun 2023	Target Menengah dalam Renstra (2023)	Persentase perbandingan (%)
Kapal perikanan izin daerah yang memenuhi ketentuan (nilai)	-	-	-

Tidak Terdapat target menengah dalam Rencana Strategis Tahun 2023

- d) Membandingkan realisasi dengan Standar Nasional

Tidak dapat membandingkan dengan target nasional

- e) Analisa Keberhasilan dan Kegagalan

Keberhasilan pencapaian target dikarenakan pada tahun 2023 merupakan masa transisi kebijakan penangkapan ikan terukur yang mewajibkan kapal kapal daerah dengan ukuran <= 30 GT yang wilayah operasinya diatas 12 mill laut wajib melakukan migrasi perizinan dari izin daerah ke izin pusat, yang menyebabkan banyaknya permohonan penerbitan SKKP dari kapal kapal yang akan melakukan migrasi perizinan.

- f) Analisa Efisiensi Penggunaan Sumber Daya

Tabel 47 Analisa Efisiensi Penggunaan Sumber Daya IKU Kapal perikanan izin daerah yang memenuhi ketentuan (nilai)

Nama IKU	Anggaran/ Pagu (Rp.000)	Realisasi Triwulan IV	%
Kapal perikanan izin daerah yang memenuhi ketentuan (nilai)	350.000.000	349.878.718	99,96

Realisasi anggaran Triwulan IV 2023 untuk mendukung tercapainya IKU Kapal perikanan izin daerah yang memenuhi ketentuan (nilai) jika dibandingkan dengan Anggaran/Pagu 2023 telah mencapai 99,96%. Dalam hal efisiensi penggunaan sumber daya dalam kegiatan kapal perikanan izin daerah yang memenuhi ketentuan penerbitan SKKP telah dilaksanakan secara maksimal, yang mana anggaran telah dimaksimalkan dalam pembukaan gerai penerbitan SKKP di pelabuhan daerah binaan. Selain itu dalam hal efisiensi SDM telah dimaksimalkan dengan penambahan petugas SKKP sebanyak 2 orang pada tahun 2023.

- g) Analisa Program/kegiatan yang menunjang kinerja

Tabel 48 Analisa Program/kegiatan yang menunjang kinerja IKU Pelabuhan perikanan yang dikelola dan dianalisis pendataannya di PPS Nizam Zachman Jakarta (Lembaga)

Nama IKU	Komponen Kegiatan
Kapal perikanan izin daerah yang memenuhi ketentuan (nilai)	1. Pembukaan gerai penerbitan SKKP di pelabuhan daerah binaan

## 6. Pengelolaan awak kapal perikanan yang tersertifikasi/terlindungi di Pelabuhan Perikanan Samudera Nizam Zachman Jakarta

### IKU IX Presentase peningkatan kompetensi dan perlindungan nelayan/awak kapal perikanan (persen)

Merupakan indikator yang menunjukkan persentase awak kapal perikanan yang tersertifikasi kompetensi layak laut, layak tangkap dan layak simpan serta yang memiliki dokumen perlindungan awak kapal perikanan sebagaimana tercantum dalam PP 27 tahun 2021 tentang penyelenggaraan bidang kelautan dan perikanan.

- a) Target dan realisasi

Tabel 49 Target dan realisasi IKU Presentase peningkatan kompetensi dan perlindungan nelayan/awak kapal perikanan (persen)

Nama IKU	Target 2023	Triwulan IV			% Terhadap Target Tahun 2023
	Target	Target	Realisasi	%	
Presentase peningkatan kompetensi dan perlindungan nelayan/awak kapal perikanan (persen)	30	94,84	98,84	120	120

Dibandingkan target tahun 2023 sebesar 30%, realisasi capaian target telah melebihi target tahunan yaitu sebanyak 94,84. hal ini dikarenakan, pada tahun 2023 telah dilaksanakan percepatan sertifikasi awak kapal perikanan guna menunjang diberlakukannya permen-kp no 33 tahun 2021 tentang Peraturan Menteri Kelautan dan Perikanan Nomor 33 Tahun 2021 tentang Log Book Penangkapan Ikan, Pemantauan Di Atas Kapal Penangkap Ikan Dan Kapal Pengangkut Ikan, Inspeksi, Pengujian, Dan Penandaan Kapal Perikanan, Serta Tata Kelola Pengawakan Kapal Perikanan, Yang mana pada pasal 100 ayat 1 menyebutkan bahwa Setiap Awak Kapal Perikanan yang akan bekerja harus memenuhi persyaratan yang salah satunya adalah memiliki Kompetensi yang dapat dibuktikan dengan adanya sertifikat ketrampilan ataupun keahlian.

- b) Perbandingan dengan Tahun 2022 pada periode yang sama

Tabel 50 Perbandingan dengan Tahun 2022 pada periode yang sama IKU Presentase peningkatan kompetensi dan perlindungan nelayan/awak kapal perikanan (persen)

Nama IKU	Realisasi Triwulan IV	Realisasi Triwulan IV
	2023	2022
Presentase peningkatan kompetensi dan perlindungan nelayan/awak kapal perikanan (persen)	94,84	-

- c) Perbandingan dengan target menengah

Tabel 51 Perbandingan target menengah Nelayan yang difasilitasi akses pendanaan usahanya di Pelabuhan Perikanan Samudera Nizam Zachman Jakarta (orang)

Nama IKU	Realisasi Triwulan IV Tahun 2023	Target Menengah dalam Renstra (2023)	Persentase perbandingan (%)
Presentase peningkatan kompetensi dan perlindungan nelayan/awak kapal perikanan (persen)	-	-	-

Tidak Terdapat target menengah dalam Rencana Strategis Tahun 2023

- d) Membandingkan realisasi dengan Standar Nasional

Tidak dapat membandingkan dengan target nasional

- e) Analisa Keberhasilan dan Kegagalan

Keberhasilan pencapaian target dikarenakan pada tahun 2023 telah dilaksanakan percepatan sertifikasi awak kapal perikanan guna menunjang diberlakukannya permen-kp no 33 tahun 2021 tentang Peraturan Menteri Kelautan dan Perikanan Nomor 33 Tahun 2021 tentang Log Book Penangkapan Ikan, Pemantauan Di Atas Kapal Penangkap Ikan Dan Kapal Pengangkut Ikan, Inspeksi, Pengujian, Dan Penandaan Kapal Perikanan, Serta Tata Kelola Pengawakan Kapal Perikanan, Yang mana pada pasal 100 ayat 1 menyebutkan bahwa Setiap Awak Kapal Perikanan yang akan bekerja harus memenuhi persyaratan yang salah satunya adalah memiliki Kompetensi yang dapat dibuktikan dengan adanya sertifikat ketrampilan ataupun keahlian.

- f) Analisa Efisiensi Penggunaan Sumber Daya

Tabel 52 Analisa Efisiensi Penggunaan Sumber Daya IKU Presentase peningkatan kompetensi dan perlindungan nelayan/awak kapal perikanan (persen)

Nama IKU	Anggaran/ Pagu (Rp.000)	Realisasi Triwulan IV	%
Presentase peningkatan kompetensi dan perlindungan nelayan/awak kapal perikanan (persen)	28.400.000	28.293.080	99,62

Dalam hal efisiensi penggunaan sumber daya dalam kegiatan peningkatan kompetensi dan perlindungan nelayan/awak kapal perikanan telah dilaksanakan dengan maksimal dan telah tercapai sebesar 99,62 untuk realisasi penggunaan Anggaran/Pagu.

g) Analisa Program/kegiatan yang menunjang kinerja

Tabel 53 Analisa Program/kegiatan yang menunjang kinerja IKU Presentase peningkatan kompetensi dan perlindungan nelayan/awak kapal perikanan (persen)

Nama IKU	Komponen Kegiatan
Presentase peningkatan kompetensi dan perlindungan nelayan/awak kapal perikanan (persen)	1. Pelaksanaan Fasilitasi Pendanaan Usaha Nelayan melalui Pojok Pendanaan Nelayan

7. **Tata Kelola pemerintah yang baik di lingkungan Pelabuhan Perikanan Samudera Nizam Zachman Jakarta**

**IKU X: Nilai Pembangunan Zona integritas menuju WBK Pelabuhan Perikanan Samudera Nizam Zachman Jakarta (nilai)**

Merupakan penilaian pembangunan Zona Integritas menuju WBK di PPS Nizam Zachman Jakarta yang memenuhi sebagian besar manajemen perubahan, penataan tatalaksana, penataan sistem manajemen SDM, penguatan akuntabilitas kinerja, penguatan pengawasan dan penguatan kualitas pelayanan publik.

a) Target dan realisasi

Tabel 54 Target dan realisasi IKU Nilai Pembangunan Zona integritas menuju WBK Pelabuhan Perikanan Samudera Nizam Zachman Jakarta (nilai)

Nama IKU	Target 2023	Triwulan IV			% Terhadap Target Tahun 2023
	Target	Target	Realisasi	%	
Nilai Pembangunan Zona integritas menuju WBK Pelabuhan Perikanan Samudera Nizam Zachman Jakarta (nilai)	45,1	45,1	86,03	120	120

Capaian IKU Nilai pembangunan Zona integritas menuju WBK Pelabuhan Perikanan Samudera Nizam Zachman Jakarta Tahun 2023 senilai 86,03, jika dibandingkan dengan target yang telah ditetapkan sebesar 45,1, persentase mencapai 190%, angka ini tercapai karena pada tahun 2024 pelabuhan perikanan samudera nizam zachman akan mengusulkan untuk penilai Zona Integritas, sehingga kegiatan kegiatan yang menjadi pokok pada Lembar Kerja Evaluasi diupayakan untuk dikerjakan sesuai dengan rencana kerja yang telah disusun.

b) Perbandingan dengan Tahun 2022 pada periode yang sama

Tabel 55 Perbandingan dengan Tahun 2022 pada periode yang sama IKU Nilai Pembangunan Zona integritas menuju WBK Pelabuhan Perikanan Samudera Nizam Zachman Jakarta (nilai)



Nama IKU	Realisasi Triwulan IV	Realisasi Triwulan IV
	2023	2022
Nilai Pembangunan Zona integritas menuju WBK Pelabuhan Perikanan Samudera Nizam Zachman Jakarta (nilai)	86,03	84,2

Capaian IKU Nilai pembangunan Zona integritas menuju WBK Pelabuhan Perikanan Samudera Nizam Zachman Jakarta Tahun 2023 senilai 86,03, jika dibandingkan dengan capaian pada tahun 2022 sebesar 84,02 maka capaian tahun 2023 ini lebih baik dibandingkan dengan capaian pada tahun 2022, hal ini dianggap bahwa tahun 2023 ini pelabuhan perikanan samudera nizam zachman berupaya lebih baik dalam perwujudan pelabuhan perikanan samudera nizam zachman jakarta menjadi kawasan bebas dari korupsi.

c) Perbandingan dengan target menengah

Tabel 56 Perbandingan target menengah IKU Nilai Pembangunan Zona integritas menuju WBK Pelabuhan Perikanan Samudera Nizam Zachman Jakarta (nilai)

Nama IKU	Realisasi Triwulan IV Tahun 2023	Target Menengah dalam Renstra (2023)	Persentase perbandingan (%)
Nilai Pembangunan Zona integritas menuju WBK Pelabuhan Perikanan Samudera Nizam Zachman Jakarta (nilai)	86,03		

d) Membandingkan realisasi dengan Standar Nasional

Tidak dapat membandingkan dengan target nasional

e) Analisa Keberhasilan dan Kegagalan

Keberhasilan dari pencapaian indikator kinerja Nilai pembangunan Zona Integritas menuju WBK Pelabuhan Perikanan Samudera Nizam Zachman Jakarta ini ada pada tahap awal pembangunan, pelabuhan perikanan samudera nizam zachman komitmen dan menyusun rencana kerja dan juga melaksanakan kegiatan kegiatan yang telah ditetapkan pada rencana kerja sehingga kegiatan terlaksana sesuai dengan waktu yang telah ditetapkan.

f) Analisa Efisiensi Penggunaan Sumber Daya

Tabel 57 Analisa Efisiensi Penggunaan Sumber Daya IKU Nilai Pembangunan Zona integritas menuju WBK Pelabuhan Perikanan Samudera Nizam Zachman Jakarta (nilai)

Nama IKU	Anggaran/ Pagu (Rp.000)	Realisasi Triwulan IV	%
Nilai Pembangunan Zona integritas menuju WBK Pelabuhan Perikanan Samudera Nizam Zachman Jakarta (nilai)	47.000.000	43.889.511	93,38

Realisasi anggaran Triwulan IV 2023 untuk mendukung tercapainya IKU ini jika dibandingkan dengan Anggaran/Pagu 2023 telah mencapai 93,98%. Dalam upaya efisiensi penggunaan sumber daya (keuangan dan SDM) dalam pelaksanaan kegiatan kegiatan yang membutuhkan anggaran, maka dilakukan tepat sasaran sesuai dengan kebutuhan yang ditetapkan, sedangkan efisiensi SDM, keanggotaan dalam tugas pembanguna zona integritas ini melibatkan seluruh elemen organisasi yang ada di Pelabuhan Perikanan Samudera Nizam Zachman Jakarta.

g) Analisa Program/kegiatan yang menunjang kinerja

Tabel 58 Analisa Program/kegiatan yang menunjang kinerja IKU Nilai Pembangunan Zona integritas menuju WBK Pelabuhan Perikanan Samudera Nizam Zachman Jakarta (nilai)

Nama IKU	Komponen Kegiatan
Nilai Pembangunan Zona integritas menuju WBK Pelabuhan Perikanan Samudera Nizam Zachman Jakarta (nilai)	Sosialisasi Penerapan Zona Integritas di Pelabuhan Forum Konsultasi Publik dan Pemantauan Pembangunan Zona Integritas

**IKU XI Persentase Rekomendasi Hasil Pengawasan yang Dimanfaatkan untuk Perbaikan Kinerja Pelabuhan Perikanan Samudera Nizam Zachman Jakarta (Persen)**

Jumlah rekomendasi hasil pengawasan Inspektorat Jenderal kepada Ditjen Perikanan Tangkap berdasarkan LHP (terbatas pada LHP Audit, Reviu dan Evaluasi baik bentuk surat maupun bab) yang terbit pada Triwulan IV Tahun 2022 s.d. Triwulan III Tahun 2023 yang telah ditindaklanjuti (berstatus proses dan/atau tuntas) oleh Ditjen Perikanan Tangkap yang menjadi objek pengawasan

a) Target dan realisasi

Tabel 59 Target dan realisasi IKU Persentase Rekomendasi Hasil Pengawasan yang Dimanfaatkan untuk Perbaikan Kinerja Pelabuhan Perikanan Samudera Nizam Zachman Jakarta (Persen)

Nama IKU	Target 2023	Triwulan IV			% Terhadap Target Tahun 2023
	Target	Target	Realisasi	%	
Persentase Rekomendasi Hasil Pengawasan yang Dimanfaatkan untuk Perbaikan Kinerja Pelabuhan Perikanan Samudera Nizam Zachman Jakarta (Persen)	0	75	86	114,67	114,67

Pengukuran dan pelaporan indikator Persentase Rekomendasi Hasil Pengawasan yang Dimanfaatkan untuk Perbaikan Kinerja Pelabuhan Perikanan Samudera Nizam Zachman Jakarta (Persen), Dibandingkan dengan target tahun 2023 sebesar 75%, realisasi capaian indikator kinerja Persentase Rekomendasi Hasil Pengawasan yang Dimanfaatkan untuk Perbaikan Kinerja Pelabuhan Perikanan Samudera Nizam Zachman Jakarta pada Triwulan IV-2023 atau Tahun 2023 sebesar 86% telah tercapai 114,67%. Hal ini disebabkan dari sebanyak 96 rekomendasi/saran atas hasil pengawasan Inspektorat Jenderal KKP telah ada tindaklanjut atas rekomendasi yang meliputi 83 rekomendasi/saran telah selesai ditindaklanjuti (tuntas), 9 rekomendasi/saran dalam proses tindaklanjut dan 4 rekomendasi/saran belum dilakukan tindaklanjut.

b) Perbandingan dengan Tahun 2022 pada periode yang sama

Tabel 60 Perbandingan dengan Tahun 2022 pada periode yang sama IKU Persentase Rekomendasi Hasil Pengawasan yang Dimanfaatkan untuk Perbaikan Kinerja Pelabuhan Perikanan Samudera Nizam Zachman Jakarta (Persen)

Nama IKU	Realisasi Triwulan IV	Realisasi Triwulan IV
	2023	2022
Persentase Rekomendasi Hasil Pengawasan yang Dimanfaatkan untuk Perbaikan Kinerja Pelabuhan Perikanan Samudera Nizam Zachman Jakarta (Persen)	86	100

Pada tahun 2022 Pengukuran dan pelaporan indikator IKU Persentase Rekomendasi Hasil Pengawasan yang Dimanfaatkan untuk Perbaikan Kinerja Pelabuhan Perikanan Samudera Nizam Zachman Jakarta (Persen).

c) Perbandingan dengan target menengah

Tabel 61 Perbandingan target menengah IKU Persentase Rekomendasi Hasil Pengawasan yang Dimanfaatkan untuk Perbaikan Kinerja Pelabuhan Perikanan Samudera Nizam Zachman Jakarta (Persen)

Nama IKU	Realisasi Triwulan IV Tahun 2023	Target Menengah dalam Renstra (2023)	Persentase perbandingan (%)
Persentase Rekomendasi Hasil Pengawasan yang Dimanfaatkan untuk Perbaikan Kinerja Pelabuhan Perikanan Samudera Nizam Zachman Jakarta (Persen)	-	-	-

Tidak Terdapat target menengah dalam Rencana Strategis Tahun 2023

d) Membandingkan realisasi dengan Standar Nasional

Tidak dapat membandingkan dengan target nasional

e) Analisa Keberhasilan dan Kegagalan

Pengukuran dan pelaporan indikator Persentase Rekomendasi Hasil Pengawasan yang Dimanfaatkan untuk Perbaikan Kinerja Pelabuhan Perikanan Samudera Nizam Zachman Jakarta (Persen) dilakukan dalam periode Tahunan sehingga analisa keberhasilan dan kegagalan akan dilakukan pada periode tahunan.

f) Analisa Efisiensi Penggunaan Sumber Daya

Tabel 62 Analisa Efisiensi Penggunaan Sumber Daya IKU Persentase Rekomendasi Hasil Pengawasan yang Dimanfaatkan untuk Perbaikan Kinerja Pelabuhan Perikanan Samudera Nizam Zachman Jakarta (Persen)

Nama IKU	Anggaran/ Pagu (Rp.000)	Realisasi Triwulan IV	%
Persentase Rekomendasi Hasil Pengawasan yang Dimanfaatkan untuk Perbaikan Kinerja Pelabuhan Perikanan Samudera Nizam Zachman Jakarta (Persen)	-	-	-

Tidak terdapat pagu untuk IKU Persentase Rekomendasi Hasil Pengawasan yang Dimanfaatkan untuk Perbaikan Kinerja Pelabuhan Perikanan Samudera Nizam Zachman Jakarta (Persen). 2023

g) Analisa Program/kegiatan yang menunjang kinerja

Tabel 63 Analisa Program/kegiatan yang menunjang kinerja IKU Persentase Rekomendasi Hasil Pengawasan yang Dimanfaatkan untuk Perbaikan Kinerja Pelabuhan Perikanan Samudera Nizam Zachman Jakarta (Persen)

Nama IKU	Komponen Kegiatan
Persentase Rekomendasi Hasil Pengawasan yang Dimanfaatkan untuk Perbaikan Kinerja Pelabuhan Perikanan Samudera Nizam Zachman Jakarta (Persen)	1. Rekonsiliasi dengan Inspektorat II KKP

## IKU XII Nilai Rekonsiliasi Kinerja Pelabuhan Perikanan Samudera Nizam Zachman Jakarta (nilai)

Nilai Rekonsiliasi Kinerja Pelabuhan Perikanan Samudera Nizam Zachman Jakarta (nilai) merupakan jumlah rekomendasi hasil pengawasan Inspektorat Jenderal kepada Ditjen Perikanan Tangkap berdasarkan LHP (terbatas pada LHP Audit, Reviu dan Evaluasi baik bentuk surat maupun bab) yang terbit pada Triwulan IV Tahun 2022 s.d. Triwulan IV Tahun 2023 yang telah ditindaklanjuti (berstatus proses dan/atau tuntas) oleh Ditjen Perikanan Tangkap yang menjadi objek pengawasan. Rekonsiliasi kinerja Sekretariat Ditjen Perikanan Tangkap adalah Proses evaluasi cepat terhadap pelaksanaan pengelolaan kinerja di lingkup Ditjen Perikanan Tangkap. Rekonsiliasi kinerja dilakukan untuk Meningkatkan pemahaman para pengelola kinerja di seluruh satuan kerja KKP, Menjadi sarana bersama untuk mengidentifikasi terhadap perubahan dan perkembangan pengelolaan kinerja dan Sebagai sarana pendampingan terhadap Eselon II DJPT untuk mengawal SAKIP menjadi lebih baik. Terdapat 4 aspek penilaian diantaranya adalah Aspek Kepatuhan (Bobot 25%), Aspek Kesesuaian (Bobot 25%), Aspek Ketercapaian (Bobot 30%), dan Aspek Ketepatan (20%)

### a) Target dan realisasi

Tabel 64 Target dan realisasi IKU Nilai Rekonsiliasi Kinerja Pelabuhan Perikanan Samudera Nizam Zachman Jakarta (nilai)

Nama IKU	Target 2023	Triwulan IV			% Terhadap Target Tahun 2023
	Target	Target	Realisasi	%	
Nilai Rekonsiliasi Kinerja Pelabuhan Perikanan Samudera Nizam Zachman Jakarta (nilai)	93	93	98,81	98,81	98,81

### b) Perbandingan dengan Tahun 2022 pada periode yang sama

Tabel 65 Perbandingan dengan Tahun 2022 pada periode yang sama IKU Nilai Rekonsiliasi Kinerja Pelabuhan Perikanan Samudera Nizam Zachman Jakarta (nilai)

Nama IKU	Realisasi Triwulan IV	Realisasi Triwulan IV
	2023	2022
Nilai Rekonsiliasi Kinerja Pelabuhan Perikanan Samudera Nizam Zachman Jakarta (nilai)	98,81	81,25

### c) Perbandingan dengan target menengah

Tabel 66 Perbandingan target menengah IKU Nilai Rekonsiliasi Kinerja Pelabuhan Perikanan Samudera Nizam Zachman Jakarta (nilai)

Nama IKU	Realisasi Triwulan IV Tahun 2023	Target Menengah dalam Renstra (2023)	Persentase perbandingan (%)
Nilai Rekonsiliasi Kinerja Pelabuhan Perikanan Samudera Nizam Zachman Jakarta (nilai)	88,17	-	-

### d) Membandingkan realisasi dengan Standar Nasional

Tidak dapat membandingkan dengan target nasional

e) Analisa Keberhasilan dan Kegagalan

Tercapainya IKU Nilai Rekonsiliasi Kinerja Pelabuhan Perikanan Samudera Nizam Zachman Jakarta (nilai) dikarenakan seluruh IKU yang ada di Pelabuhan Perikanan Samudera Nizam Zachman Jakarta tercapai dengan nilai istimewa. Hal itu dikarenakan adanya pembagian IKU yang sesuai dengan masing-masing tim kerja dan dilaksanakan oleh seluruh pegawai di Pelabuhan Perikanan Samudera Nizam Zachman Jakarta dengan didukung oleh Anggaran/Pagu yang tertera dalam RKAKL Pelabuhan Perikanan Samudera Nizam Zachman Jakarta Tahun 2023.

f) Analisa Efisiensi Penggunaan Sumber Daya

Tabel 67 Analisa Efisiensi Penggunaan Sumber Daya IKU Nilai Rekonsiliasi Kinerja Pelabuhan Perikanan Samudera Nizam Zachman Jakarta (nilai)

Nama IKU	Anggaran/ Pagu (Rp.000)	Realisasi Triwulan IV	%
Nilai Rekonsiliasi Kinerja Pelabuhan Perikanan Samudera Nizam Zachman Jakarta (nilai)	82.000.000	75.050.396	91,52

Realisasi anggaran untuk IKU Nilai Rekonsiliasi Kinerja Pelabuhan Perikanan Samudera Nizam Zachman Jakarta (nilai) sebesar 91,52%.

g) Analisa Program/kegiatan yang menunjang kinerja

Tabel 68 Analisa Program/kegiatan yang menunjang kinerja Nilai Rekonsiliasi Kinerja Pelabuhan Perikanan Samudera Nizam Zachman Jakarta (nilai)

Nama IKU	Komponen Kegiatan
Nilai Rekonsiliasi Kinerja Pelabuhan Perikanan Samudera Nizam Zachman Jakarta (nilai)	Rekonsiliasi Kinerja Direktorat Jenderal Perikanan Tangkap

### IKU XIII IP ASN Pelabuhan Perikanan Samudera Nizam Zachman Jakarta (indeks)

IP ASN Pelabuhan Perikanan Samudera Nizam Zachman Jakarta merupakan Indeks Profesionalitas ASN adalah ukuran statistik yang menggambarkan kualitas ASN berdasarkan kesesuaian kualifikasi, kompetensi, kinerja, dan kedisiplinan pegawai ASN dalam melaksanakan tugas jabatan (Permen PAN dan RB No. 38 Tahun 2018). Nilai IP ASN diukur dengan menggunakan 4 (empat) dimensi, yakni : Kualifikasi (diukur dari riwayat Pendidikan); Kompetensi (diukur dari riwayat pengembangan kompetensi); Kinerja (diukur dari penilaian prestasi kerja PNS); dan Disiplin Pegawai (diukur dari riwayat penjatuhan hukuman disiplin yang pernah dialami).

a) Target dan realisasi

Tabel 69 Target dan realisasi IP ASN Pelabuhan Perikanan Samudera Nizam Zachman Jakarta (indeks)

Nama IKU	Target 2023	Triwulan IV			% Terhadap Target Tahun 2023
	Target	Target	Realisasi	%	
IP ASN Pelabuhan Perikanan Samudera Nizam Zachman Jakarta (indeks)	80	80	88,17	88,17	110,21

IP ASN Pelabuhan Perikanan Samudera Nizam Zachman Jakarta merupakan Indeks Profesionalitas ASN adalah ukuran statistik yang menggambarkan kualitas ASN berdasarkan kesesuaian kualifikasi, kompetensi, kinerja, dan kedisiplinan pegawai ASN dalam melaksanakan tugas jabatan (Permen PAN dan RB No. 38 Tahun 2018). Capaian IP ASN PPS Nizam Zachman telah tercapai sebesar 110,21% dari target tahunan

yang telah ditetapkan.

- b) Perbandingan dengan Tahun 2022 pada periode yang sama

Tabel 70 Perbandingan dengan Tahun 2022 pada periode yang sama IKU IP ASN Pelabuhan Perikanan Samudera Nizam Zachman Jakarta (indeks)

Nama IKU	Realisasi Triwulan IV	Realisasi Triwulan IV
	2023	2022
IP ASN Pelabuhan Perikanan Samudera Nizam Zachman Jakarta (indeks)	88,17	80,23

Capaian IP ASN PPS Nizam Zachman Jakarta Tahun 2023 jika dibandingkan dengan tahun 2022 mengalami kenaikan sebesar 109,80%. Hal tersebut dikarenakan telah dilaksanakan program bimbingan teknis kepada pegawai di PPS Nizam Zachman Jakarta.

- c) Perbandingan dengan target menengah

Tabel 71 Perbandingan target menengah IKU IP ASN Pelabuhan Perikanan Samudera Nizam Zachman Jakarta (indeks)

Nama IKU	Realisasi Triwulan IV Tahun 2023	Target Menengah dalam Renstra (2023)	Persentase perbandingan (%)
IP ASN Pelabuhan Perikanan Samudera Nizam Zachman Jakarta (indeks)	-	-	-

Tidak Terdapat target menengah dalam Rencana Strategis Tahun 2023

- d) Membandingkan realisasi dengan Standar Nasional

Tidak dapat membandingkan dengan target nasional, karena tidak ada target nasional.

- e) Analisa Keberhasilan dan Kegagalan

Pengukuran dan pelaporan indikator IP ASN Pelabuhan Perikanan Samudera Nizam Zachman Jakarta (indeks), Capaian IPASN PPS Nizam Zachman telah tercapai sebesar 110,21% dari target tahunan yang telah ditetapkan. Nilai tersebut diperoleh dari 51 ASN dengan rincian nilai 21.25 dari Kualifikasi, 37.4 dari Kompetensi, 24.51 dari Kinerja dan 5 dari Disiplin. Berdasarkan rincian tersebut, IPASN dapat mencapai target tahunan lebih dari 100% dikarenakan nilai Kompetensi yang tinggi, salah satunya karena seluruh pegawai telah mengikuti diklat kompetensi, seminar dll sesuai dengan jabatan dari masing-masing pegawai.

- f) Analisa Efisiensi Penggunaan Sumber Daya

Tabel 72 Analisa Efisiensi Penggunaan Sumber Daya IKU IP ASN Pelabuhan Perikanan Samudera Nizam Zachman Jakarta (indeks)

Nama IKU	Anggaran/ Pagu (Rp.000)	Realisasi Triwulan IV	%
IP ASN Pelabuhan Perikanan Samudera Nizam Zachman Jakarta (indeks)	14.050.000	7.904.500	56,26

IPASN di PPS Nizam Zachman didukung dengan nilai kompetensi dari 51 pegawai dan difasilitasi oleh jabatan fungsional Analis Kepegawaian pertama dan terampil yang ada di PPS Nizam Zachman Jakarta. Dalam hal efisiensi anggaran, realisasi anggaran untuk IKU IP ASN Pelabuhan Perikanan Samudera Nizam Zachman Jakarta (indeks) telah tercapai sebesar 56,26%. Hal tersebut dikarenakan salah satunya banyak kegiatan yang dilakukan secara daring.

g) Analisa Program/kegiatan yang menunjang kinerja

Tabel 73 Analisa Program/kegiatan yang menunjang kinerja IKU IP ASN Pelabuhan Perikanan Samudera Nizam Zachman Jakarta (indeks)

Nama IKU	Komponen Kegiatan
IP ASN Pelabuhan Perikanan Samudera Nizam Zachman Jakarta (indeks)	Monitoring dan Evaluasi Kinerja dan Penerapan Disiplin Pegawai dan Penguatan Integritas dan Substansi Teknisi Bagi PNS Pengangkatan Tahun 2023

IPASN PPS Nizam Zachman tercapai dengan diadakannya diklat 20JP untuk pegawai PPS Nizam Zachman terkait dengan integritas pegawai. Pengisian Sasaran Kinerja Pegawai tepat waktu oleh seluruh pegawai, update rutin pendidikan dari 51 pegawai, tidak adanya pelanggaran hukuman disiplin merupakan faktor tercapainya IPASN PPS Nizam Zachman Jakarta.

**IKU XIV Tingkat Kepatuhan Pengadaan Barang/Jasa Pelabuhan Perikanan Samudera Nizam Zachman Jakarta (persen)**

Tingkat Kepatuhan Pengadaan Barang/Jasa Pelabuhan Perikanan Samudera Nizam Zachman Jakarta (persen), Suatu ukuran yang menggambarkan tingkat kepatuhan dalam Pengadaan Barang/Jasa lingkup Ditjen Perikanan Tangkap yang telah dilaksanakan sesuai dengan ketentuan yang berlaku. Tingkat kepatuhan PBJ Unit Eselon I diukur berdasarkan jumlah nilai dari beberapa unsur berikut: Rencana umum pengadaan telah diupload ke dalam aplikasi SIRUP (20%); Persentase jumlah pengadaan belanja modal yang dilaksanakan melalui SPSE (30%); Laporan penyelenggaraan Pengadaan Barang/Jasa (20%); dan Kesesuaian tahap pelaksanaan (30%).

a) Target dan realisasi

Tabel 74 Tingkat Kepatuhan Pengadaan Barang/Jasa Pelabuhan Perikanan Samudera Nizam Zachman Jakarta (persen)

Nama IKU	Target 2023	Triwulan IV			% Terhadap Target Tahun 2023
	Target	Target	Realisasi	%	
Tingkat Kepatuhan Pengadaan Barang/Jasa Pelabuhan Perikanan Samudera Nizam Zachman Jakarta (persen)	77,5	77,5	80,14	103,41	103,41

Tingkat Kepatuhan Pengadaan Barang/Jasa Pelabuhan Perikanan Samudera Nizam Zachman Jakarta telah tercapai sebesar 103,41 % dari target yang telah ditetapkan. Capaian Tingkat Kepatuhan Pengadaan Barang/Jasa Pelabuhan Perikanan Samudera Nizam Zachman Jakarta, hal tersebut dikarenakan Proses pengadaan barang dan jasa dilakukan melalui aplikasi LPSE.KKP.

b) Perbandingan dengan Tahun 2022 pada periode yang sama

Tabel 75 Perbandingan dengan Tahun 2022 pada periode yang sama IKU Tingkat Kepatuhan Pengadaan Barang/Jasa Pelabuhan Perikanan Samudera Nizam Zachman Jakarta (persen)

Nama IKU	Realisasi Triwulan IV	
	2023	2022
IP ASN Pelabuhan Perikanan Samudera Nizam Zachman Jakarta	80,14	80,14

c) Perbandingan dengan target menengah

Tabel 76 Perbandingan dengan target menengah IKU Tingkat Kepatuhan Pengadaan Barang/Jasa Pelabuhan Perikanan Samudera Nizam Zachman Jakarta (persen)

Nama IKU	Realisasi Triwulan IV Tahun 2023	Target Menengah dalam Renstra (2023)	Persentase perbandingan (%)
Tingkat Kepatuhan Pengadaan Barang/Jasa Pelabuhan Perikanan Samudera Nizam Zachman Jakarta (persen)	-	-	-

d) Membandingkan realisasi dengan Standar Nasional

Tidak dapat membandingkan dengan target nasional

e) Analisa Keberhasilan dan Kegagalan

Capaian Tingkat Kepatuhan Pengadaan Barang/Jasa Pelabuhan Perikanan Samudera Nizam Zachman Jakarta sebesar 103,41%, capaian target ini melebihi dari 100 %, terdiri dari 134 paket pengadaan melalui penyedia, 30 paket pekerjaan melalui Penyedia dalam swakelola, dan 65 paket pekerjaan melalui swakelola.

f) Analisa Efisiensi Penggunaan Sumber Daya

Tabel 77 Analisa Efisiensi Penggunaan Sumber Daya IKU Tingkat Kepatuhan Pengadaan Barang/Jasa Pelabuhan Perikanan Samudera Nizam Zachman Jakarta (persen)

Nama IKU	Anggaran/ Pagu (Rp.000)	Realisasi Triwulan IV	%
Tingkat Kepatuhan Pengadaan Barang/Jasa Pelabuhan Perikanan Samudera Nizam Zachman Jakarta (persen)	0	0%	0%

g) Analisa Program/kegiatan yang menunjang kinerja

Tabel 78 Analisa Program/kegiatan yang menunjang kinerja IKU Tingkat Kepatuhan Pengadaan Barang/Jasa Pelabuhan Perikanan Samudera Nizam Zachman Jakarta (persen)

Nama IKU	Komponen Kegiatan
Tingkat Kepatuhan Pengadaan Barang/Jasa Pelabuhan Perikanan Samudera Nizam Zachman Jakarta (persen)	

**IKU XV Tingkat Kepatuhan Pengelolaan BMN Pelabuhan Perikanan Samudera Nizam Zachman Jakarta (persen)**

Tingkat Kepatuhan Pengelolaan BMN Pelabuhan Perikanan Samudera Nizam Zachman Jakarta (persen), merupakan Suatu ukuran yang menggambarkan tingkat kepatuhan dalam Pengadaan Barang/Jasa lingkup Ditjen Perikanan Tangkap yang telah dilaksanakan sesuai dengan ketentuan yang berlaku.



a) Target dan realisasi

Tabel 79 Target dan realisasi IKU Tingkat Kepatuhan Pengelolaan BMN Pelabuhan Perikanan Samudera Nizam Zachman Jakarta (persen)

Nama IKU	Target 2023	Triwulan IV			% Terhadap Target Tahun 2023
	Target	Target	Realisasi	%	
Tingkat Kepatuhan Pengelolaan BMN Pelabuhan Perikanan Samudera Nizam Zachman Jakarta (persen)	77,5	77,5	100	120	120

Pengukuran dan pelaporan indikator Tingkat Kepatuhan Pengadaan Barang/Jasa Pelabuhan Perikanan Samudera Nizam Zachman Jakarta dilakukan dalam periode Tahunan, Kepatuhan Pengelolaan BMN telah dilaksanakan secara optimal. Dari nilai target yang ditetapkan, yaitu dari target sebesar 77,5 telah tercapai nilai 100 (maksimal) dengan persentase capaian sebesar 129%. Hal tersebut disebabkan seluruh aspek penilaian kepatuhan pengelolaan BMN telah tersedia dan dilaksanakan dengan baik..

b) Perbandingan dengan Tahun 2022 pada periode yang sama

Tabel 80 Perbandingan dengan Tahun 2022 pada periode yang sama IKU Tingkat Kepatuhan Pengelolaan BMN Pelabuhan Perikanan Samudera Nizam Zachman Jakarta (persen)

Nama IKU	Realisasi Triwulan IV	Realisasi Triwulan IV
	2023	2022
Tingkat Kepatuhan Pengelolaan BMN Pelabuhan Perikanan Samudera Nizam Zachman Jakarta (persen)	100	100

Pada tahun 2022 Pengukuran dan pelaporan indikator IKU Tingkat Kepatuhan Pengelolaan BMN Pelabuhan Perikanan Samudera Nizam Zachman Jakarta (persen) Capaian Tingkat Kepatuhan Pengelolaan BMN tahun 2023 sama dengan capaian tingkat kepatuhan pengelolaan BMN tahun 2022, yaitu senilai 100.

c) Perbandingan dengan target menengah

Tabel 81 Perbandingan dengan target menengah IKU Tingkat Kepatuhan Pengelolaan BMN Pelabuhan Perikanan Samudera Nizam Zachman Jakarta (persen)

Nama IKU	Realisasi Triwulan IV Tahun 2023	Target Menengah dalam Renstra (2023)	Persentase perbandingan (%)
Tingkat Kepatuhan Pengelolaan BMN Pelabuhan Perikanan Samudera Nizam Zachman Jakarta (persen)	100	100	100

Capaian Tingkat Kepatuhan Pengelolaan BMN telah melampaui Target tahun berjalan 2023, dengan persentase capaian terhadap target adalah sebesar 129%..

d) Membandingkan realisasi dengan Standar Nasional

Tidak dapat membandingkan dengan target nasional

e) Analisa Keberhasilan dan Kegagalan

Dokumen RKBMN tahun 2023 telah dimanfaatkan dalam penyusunan RKAKL 2023. Telah terbit 2 (dua) Surat Keputusan terkait Penetapan Status Penggunaan BMN dengan nilai masing-masing Rp1.357.456.974,00 atas BMN berupa Peralatan dan Mesin perolehan tahun 2022 sebanyak

120 NUP, dan senilai Rp4.699.098.687,00 atas BMN berupa Peralatan dan Mesin perolehan sebelum tahun 2022 sebanyak 1.188 NUP. Telah terbit 2 (dua) Surat Keputusan terkait Penghapusan BMN dengan nilai masing-masing Rp52.592.250,00 atas BMN berupa Peralatan dan Mesin sebanyak 6.601 NUP, dan senilai Rp271.585.948,00 atas BMN berupa Aset Tetap Lainnya sebanyak 3.022 NUP. Selain itu, telah disusun Laporan BMN Semester I dan Tahunan TA. 2023.

f) Analisa Efisiensi Penggunaan Sumber Daya

Tabel 82 Analisa Efisiensi Penggunaan Sumber Daya IKU Tingkat Kepatuhan Pengelolaan BMN Pelabuhan Perikanan Samudera Nizam Zachman Jakarta (persen)

Nama IKU	Anggaran/ Pagu (Rp.000)	Realisasi Triwulan IV	%
Tingkat Kepatuhan Pengelolaan BMN Pelabuhan Perikanan Samudera Nizam Zachman Jakarta (persen)	7.350.000	7.350.000	100,00%

Berdasarkan anggaran pendukung yang disediakan, kegiatan Pengelolaan BMN telah dilaksanakan dengan efisien dengan mengoptimalkan kegiatan berupa penyusunan dokumen dan perjalanan dinas. Selain itu, SDM telah mencukupi untuk pelaksanaan kegiatan pengelolaan BMN di tahun 2023.

g) Analisa Program/kegiatan yang menunjang kinerja

Tabel 83 Analisa Program/kegiatan yang menunjang kinerja Tingkat Kepatuhan Pengelolaan BMN Pelabuhan Perikanan Samudera Nizam Zachman Jakarta (persen)

Nama IKU	Komponen Kegiatan
Tingkat Kepatuhan Pengelolaan BMN Pelabuhan Perikanan Samudera Nizam Zachman Jakarta (persen)	- Pengelolaan Aset/Fasilitas Sarana dan Prasarana di Pelabuhan

Beberapa kegiatan yang menunjang pencapaian kinerja antara lain Percepatan Usulan PSP dan Penghapusan BMN dengan melibatkan Biro Keuangan, Inspektorat II, dan Satker Pusat Direktorat Jenderal Perikanan Tangkap. Kegiatan berupa pembahasan terkait data BMN dan penyusunan langkah strategis untuk pencapaian target PSP dan Penghapusan BMN di PPS Nizam Zachman Jakarta.

**IKU XVI Nilai IKPA Pelabuhan Perikanan Samudera Nizam Zachman Jakarta (nilai)**

Nilai IKPA Pelabuhan Perikanan Samudera Nizam Zachman Jakarta (nilai), merupakan Indikator yang ditetapkan oleh Kementerian Keuangan untuk mengukur kualitas kinerja pelaksanaan anggaran belanja Kementerian Negara/Lembaga atas kesesuaian antara perencanaan dengan pelaksanaan anggaran, efektivitas pelaksanaan anggaran, efisiensi pelaksanaan anggaran, dan kepatuhan terhadap regulasi pelaksanaan anggaran dengan memperhitungkan 13 Indikator Kinerja Pelaksanaan Anggaran

a) Target dan realisasi

Tabel 84 Target dan realisasi IKU Nilai IKPA Pelabuhan Perikanan Samudera Nizam Zachman Jakarta (nilai)

Nama IKU	Target 2023	Triwulan IV			% Terhadap Target Tahun 2023
	Target	Target	Realisasi	%	
Nilai IKPA Pelabuhan Perikanan Samudera Nizam Zachman Jakarta (nilai)	89	89	91,37	102,66	102,66

Capaian Nilai IKPA masih di bawah Target tahun 2023, dengan target 93,75 dan capaian sampai dengan akhir tahun 2023 sebesar 102,66.

- b) Perbandingan dengan Tahun 2022 pada periode yang sama

Tabel 85 Perbandingan dengan Tahun 2022 pada periode yang sama IKU Nilai IKPA Pelabuhan Perikanan Samudera Nizam Zachman Jakarta (nilai)

Nama IKU	Realisasi Triwulan IV	Realisasi Triwulan IV
	2023	2022
Nilai IKPA Pelabuhan Perikanan Samudera Nizam Zachman Jakarta (nilai)	91,37	91,26

Pada tahun 2022 dan 2023 Pengukuran dan pelaporan indikator IKU Nilai IKPA Pelabuhan Perikanan Samudera Nizam Zachman Jakarta (nilai) dilaksanakan dalam periode tahunan dan tidak terdapat perubahan yang signifikan dikarenakan seluruh program dilaksanakan sesuai dengan Anggaran/Pagu yang tersedia.

- c) Perbandingan dengan target menengah

Tabel 86 Perbandingan dengan target menengah IKU Nilai IKPA Pelabuhan Perikanan Samudera Nizam Zachman Jakarta (nilai)

Nama IKU	Realisasi Triwulan IV Tahun 2023	Target Menengah dalam Renstra (2023)	Persentase perbandingan (%)
Nilai IKPA Pelabuhan Perikanan Samudera Nizam Zachman Jakarta (nilai)	-	-	-

Tidak Terdapat target menengah dalam Rencana Strategis Tahun 2023 pada Nilai IKPA Pelabuhan Perikanan Samudera Nizam Zachman Jakarta

- d) Membandingkan realisasi dengan Standar Nasional

Tidak dapat membandingkan dengan target nasional

- e) Analisa Keberhasilan dan Kegagalan

Nilai IKPA merupakan nilai indikator pelaksanaan anggaran yang berisikan mengenai penilaian atas kualitas perencanaan, pelaksanaan dan hasil pelaksanaan anggaran. Karena itu, nilai ini akan baik jika mulai dari perencanaan sampai dengan hasil pelaksanaan berjalan dengan baik dan selaras, sehingga kalau ada satu atau beberapa bagian yang tidak selaras atau kurang baik dapat menurunkan nilainya.

- f) Analisa Efisiensi Penggunaan Sumber Daya

Tabel 87 Analisa Efisiensi Penggunaan Sumber Daya IKU Nilai IKPA Pelabuhan Perikanan Samudera Nizam Zachman Jakarta (nilai)

Nama IKU	Anggaran/ Pagu (Rp.000)	Realisasi Triwulan IV	%
Nilai IKPA Pelabuhan Perikanan Samudera Nizam Zachman Jakarta (nilai)	27.614.951.000	27.452.140.662	99,41

Realisasi anggaran Triwulan IV 2023 untuk mendukung tercapainya IKU ini jika dibandingkan dengan Anggaran/Pagu 2023 telah mencapai 99,41%. Berdasarkan anggaran pendukung yang disediakan, kegiatan pada Nilai IKPA telah dilaksanakan dengan efisien dengan mengoptimalkan kegiatan berupa penyusunan dokumen dan perjalanan dinas. Selain itu, SDM telah mencukupi untuk pelaksanaan kegiatan Nilai IKPA di tahun 2023.

- g) Analisa Program/kegiatan yang menunjang kinerja

Tabel 88 Analisa Program/kegiatan yang menunjang Nilai IKPA Pelabuhan Perikanan Samudera Nizam Zachman Jakarta (nilai)

Nama IKU	Komponen Kegiatan
Nilai IKPA Pelabuhan Perikanan Samudera Nizam Zachman Jakarta (nilai)	- Pelaporan Keuangan di Pelabuhan

**IKU XVII IKU 17 : Nilai Kinerja Anggaran Pelabuhan Perikanan Samudera Nizam Zachman Jakarta (nilai)**

Nilai Kinerja Anggaran Pelabuhan Perikanan Samudera Nizam Zachman Jakarta (nilai) adalah proses menghasilkan suatu nilai capaian kinerja untuk setiap indikator yg dilakukan dengan membandingkan data realisasi dengan target yang telah direncanakan sebelumnya. Menggunakan PMK No.22/PMK.02/2021 tentang Pengukuran dan Evaluasi Kinerja Anggaran Atas Pelaksanaan Rencana Kerja dan Anggaran K/L, dengan bobot penilaian Capaian output 43,5%; Efisiensi 28,6%; Konsistensi Penyerapan Anggaran terhadap perencanaan 18,2%; Penyerapan Anggaran 9,7%

- a) Target dan realisasi

Tabel 89 Target dan Realisasi Nilai Kinerja Anggaran Pelabuhan Perikanan Samudera Nizam Zachman Jakarta (nilai)

Nama IKU	Target 2023	Triwulan IV			% Terhadap Target Tahun 2023
	Target	Target	Realisasi	%	
Nilai Kinerja Anggaran Pelabuhan Perikanan Samudera Nizam Zachman Jakarta (nilai)	82	82	99,67	105,11	105,11

Nilai Kinerja Anggaran telah optimal tercapai sebesar 105,11 dengan capaian 99,67 atas target sebesar 82. Nilai Kinerja Anggaran dapat tercapai sebesar 99,67 dan melebihi target dikarenakan penyerapan dan kinerja anggaran telah dilaksanakan dengan optimal atas seluruh kegiatan pada masing-masing bidang.

- b) Perbandingan dengan Tahun 2022 pada periode yang sama

Tabel 90 Perbandingan dengan Tahun 2022 pada periode yang sama IKU Nilai Kinerja Anggaran Pelabuhan Perikanan Samudera Nizam Zachman Jakarta (nilai)

Nama IKU	Realisasi Triwulan IV	Realisasi Triwulan IV
	2023	2022
Nilai Kinerja Anggaran Pelabuhan Perikanan Samudera Nizam Zachman Jakarta (nilai)	99,67	99,67

- c) Perbandingan dengan target menengah

Tabel 91 Perbandingan dengan target menengah IKU Nilai Kinerja Anggaran Pelabuhan Perikanan Samudera Nizam Zachman Jakarta (nilai)

Nama IKU	Realisasi Triwulan IV Tahun 2023	Target Menengah dalam Renstra (2023)	Persentase perbandingan (%)
Nilai Kinerja Anggaran Pelabuhan Perikanan Samudera Nizam Zachman Jakarta (nilai)	-	-	-

Tidak Terdapat target menengah dalam Rencana Strategis Tahun 2023

- d) Membandingkan realisasi dengan Standar Nasional

Tidak dapat membandingkan dengan target nasional

- e) Analisa Keberhasilan dan Kegagalan

Nilai Kinerja Anggaran merupakan nilai realisasi penyerapan anggaran terhadap pagu anggaran yang di tetapkan sejak awal tahun, dengan capaian 99,67 artinya PPS Nizam Zachman Jakarta sudah melaksanakan dan menyerap seluruh pagu anggaran yang ditetapkan pada awal tahun dengan optimal.

- f) Analisa Efisiensi Penggunaan Sumber Daya

Tabel 92 Analisa Efisiensi Penggunaan Sumber Daya IKU Nilai Kinerja Anggaran Pelabuhan Perikanan Samudera Nizam Zachman Jakarta (nilai)

Nama IKU	Anggaran/ Pagu (Rp.000)	Realisasi Triwulan IV	%
Nilai Kinerja Anggaran Pelabuhan Perikanan Samudera Nizam Zachman Jakarta (nilai)	19.900.000	19.806.700	99,53

Realisasi anggaran Triwulan IV 2023 untuk mendukung tercapainya IKU ini jika dibandingkan dengan Anggaran/Pagu 2023 telah mencapai 99,53%.

- g) Analisa Program/kegiatan yang menunjang kinerja

Tabel 93 Analisa Program/kegiatan yang menunjang kinerja Nilai Kinerja Anggaran Pelabuhan Perikanan Samudera Nizam Zachman Jakarta (nilai)

Nama IKU	Komponen Kegiatan
Nilai Kinerja Anggaran Pelabuhan Perikanan Samudera Nizam Zachman Jakarta (nilai)	- Pengukuran dan Evaluasi Kinerja Anggaran Atas Pelaksanaan Rencana Kerja dan Anggaran K/L

### IKU XVIII Nilai survei kepuasan masyarakat lingkup Pelabuhan Perikanan Samudera Nizam Zachman Jakarta (indeks)

Nilai survei kepuasan masyarakat lingkup Pelabuhan Perikanan Samudera Nizam Zachman Jakarta (indeks) adalah kegiatan pengukuran secara komprehensif tentang tingkat kepuasan masyarakat terhadap kualitas layanan yang diberikan oleh penyelenggara pelayanan publik (Permen PAN dan RB No. 14 Tahun 2017 tentang Pedoman Penyusunan Survei Kepuasan Masyarakat Unit Penyelenggara Pelayanan Publik)

a) Target dan realisasi

Tabel 94 Target dan Realisasi Nilai survei kepuasan masyarakat lingkup Pelabuhan Perikanan Samudera Nizam Zachman Jakarta (indeks)

Nama IKU	Target 2023	Triwulan IV			% Terhadap Target Tahun 2023
	Target	Target	Realisasi	%	
Nilai survei kepuasan masyarakat lingkup Pelabuhan Perikanan Samudera Nizam Zachman Jakarta (indeks)	88,21	88,21	-	89,89	89,89

Pengukuran dan Pelaporan Nilai survei kepuasan masyarakat lingkup Pelabuhan Perikanan Samudera Nizam Zachman Jakarta (indeks), Rata-rata Hasil Survei Kepuasan Masyarakat Tahun 2023 89,89 yang berarti terpenuhi capaian sebesar 101,9 %.

b) Perbandingan dengan Tahun sebelumnya pada periode yang sama

Tabel 95 Perbandingan dengan Tahun sebelumnya pada periode yang sama IKU Nilai survei kepuasan masyarakat lingkup Pelabuhan Perikanan Samudera Nizam Zachman Jakarta (indeks)

Nama IKU	Realisasi Triwulan IV	Realisasi Triwulan IV
	2023	2022
Nilai survei kepuasan masyarakat lingkup Pelabuhan Perikanan Samudera Nizam Zachman Jakarta (indeks)	89,89	-

Dapat disimpulkan bahwa IKU tidak dapat dibandingkan dengan tahun sebelumnya karena merupakan IKU baru.

c) Perbandingan dengan target menengah

Tabel 96 Perbandingan dengan target menengah IKU Nilai survei kepuasan masyarakat lingkup Pelabuhan Perikanan Samudera Nizam Zachman Jakarta (indeks)

Nama IKU	Realisasi Triwulan IV Tahun 2023	Target Menengah dalam Renstra (2023)	Persentase perbandingan (%)
Nilai survei kepuasan masyarakat lingkup Pelabuhan Perikanan Samudera Nizam Zachman Jakarta (indeks)	89,89	-	-

Tidak Terdapat target menengah dalam Rencana Strategis Tahun 2023, karena merupakan IKU baru

d) Membandingkan realisasi dengan Standar Nasional

Tidak dapat membandingkan dengan target nasional

e) Analisa Keberhasilan dan Kegagalan

Pengukuran dan pelaporan indikator Nilai Survei Kepuasan masyarakat sangat berkaitan erat dengan kepuasan terhadap layanan publik yang diberikan oleh PPS Nizam Zachman Jakarta. Unsur subjektivitas masih terjadi ketika pengguna jasa merasa tidak mendapatkan pelayanan sesuai ekspektasi mereka. Penerapan aturan dan SOP menjadi landasan dalam pemberian layanan. Nilai Survei Kepuasan Masyarakat lingkup Pelabuhan Perikanan Samudera Nizam Zachman Jakarta (Indeks) dengan nilai capaian 97,71. Berdasarkan hasil yang telah diperoleh dalam kegiatan Survei Kepuasan Masyarakat, didapatkan data dan informasi bahwa masih terdapat unit pelayanan yang tidak mendapatkan responden dan

unsur penilaian layanan yang memperoleh predikat "Kurang Baik". Terdapat unsur penilaian yang mendapatkan kriteria "kurang baik" pada unit pelayanan sehingga masih perlu untuk dilakukan perbaikan atas kekurangan tersebut. Ada beberapa saran yang diberikan oleh stakeholder pada Survei Kepuasan Masyarakat Triwulan IV Tahun 2023, sebagai berikut perlu dilakukan evaluasi terhadap SOP dari pelayanan Jasa Penggunaan Sarana; perlu dipercepat penerbitan izin bongkar dan ditambah petugas enumerator agak kapal tidak lama menunggu bongkar setelah terbit STBLKK; perlu disediakan area charger dan smooking area.

f) Analisa Efisiensi Penggunaan Sumber Daya

Tabel 97 Analisa Efisiensi Penggunaan Sumber Daya IKU Nilai survei kepuasan masyarakat lingkup Pelabuhan Perikanan Samudera Nizam Zachman Jakarta (indeks)

<b>Nama IKU</b>	<b>Anggaran/ Pagu (Rp.000)</b>	<b>Realisasi Triwulan IV</b>	<b>%</b>
Nilai survei kepuasan masyarakat lingkup Pelabuhan Perikanan Samudera Nizam Zachman Jakarta (indeks)	9.606.000	9.594.016	99,87

Realisasi anggaran Triwulan IV 2023 berdasarkan anggaran pendukung yang disediakan, kegiatan ini telah dilaksanakan dengan efisien dengan mengoptimalkan kegiatan berupa pelaksanaan survei, penyusunan laporan dan publikasi hasil survei. Selain itu, SDM telah mencukupi untuk pelaksanaan kegiatan ini di tahun 2023.

g) Analisa Program/kegiatan yang menunjang kinerja

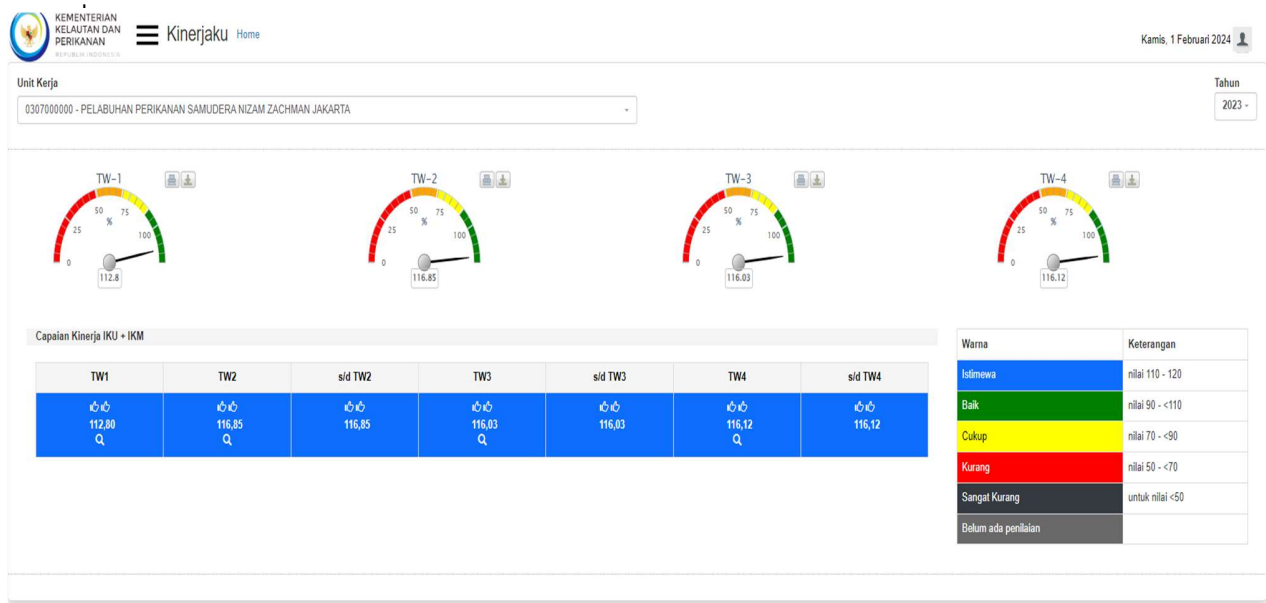
Tabel 98 Analisa Program/kegiatan yang menunjang kinerja Nilai Kinerja Anggaran Pelabuhan Perikanan Samudera Nizam Zachman Jakarta (nilai)

<b>Nama IKU</b>	<b>Komponen Kegiatan</b>
Nilai survei kepuasan masyarakat lingkup Pelabuhan Perikanan Samudera Nizam Zachman Jakarta (indeks)	1. Penilaian Rata-rata Form Kepuasan Masyarakat

# BAB IV. PENUTUP

## 4.1 Kesimpulan

Laporan Kinerja Pelabuhan Perikanan Samudera Nizam Zachman Jakarta Triwulan IV Tahun 2023 menyajikan capaian strategis organisasi yang tercermin dalam capaian Indikator Kinerja Utama (IKU) dan Indikator Kinerja Manajerial (IKM). Dengan dukungan anggaran Rp 40.701.662.000,- yang terealisasi sebesar Rp40.568.912.419,- atau 99,67% dari total pagu Tahun 2023. Sedangkan secara kinerja dengan hasil capaian sasaran strategis yang ditetapkan secara umum dan dapat memenuhi target dengan Nilai Capaian Indikator Kinerja Utama (IKU) ditambahkan dengan Nilai Indikator Kinerja (IK) sebesar 116,12%. Nilai Pengukuran Sasaran Strategis (NPSS) PPS Nizam Zachman Jakarta pada Tahun 2023 yaitu sebesar 116,12%, sesuai gambar di bawah ini.



Gambar 3 Dashboard NPSS PPS Nizam Zachman Jakarta Tahun 2023

Berdasarkan hasil NPSS PPS Nizam Zachman Jakarta Tahun 2023 sebesar 116,12%, merupakan hasil capaian dari indikator kinerja yang telah ditetapkan sesuai dengan kesepakatan yang tertuang pada Perjanjian Kinerja dengan ditandatangani antara Dirjen Perikanan Tangkap dengan Kepala PPS Nizam Zachman Jakarta. Jumlah seluruh indikator kinerja yang ditetapkan pada tahun 2023 sebanyak 18 indikator kinerja, diperoleh nilai target s/d Triwulan IV Tahun 2023 yang mencapai angka 100% atau lebih adalah semua indikator kinerja sebanyak 17 (tujuh belas) indikator sebagai berikut:

1. Nilai PNBP Sektor Perikanan Tangkap Meningkat di Pelabuhan Perikanan Samudera Nizam Zachman Jakarta, yaitu :  
IKU 1 : Penerimaan PNBP Non SDA di Pelabuhan Perikanan Samudera Nizam Zachman Jakarta (Rp Juta).
2. Produktivitas perikanan tangkap di Pelabuhan Perikanan Samudera Nizam Zachman Jakarta meningkat, yaitu :  
IKU 2 : Volume produksi perikanan tangkap di PPS Nizam Zachman Jakarta (ton)
3. Pengelolaan Pelabuhan Perikanan Samudera Nizam Zachman Jakarta yang berdaya saing, yaitu :  
IKU 3 : Presentase permohonan pengusahaan yang dianalisa dan/atau dievaluasi di Pelabuhan Perikanan Samudera Nizam Zachman Jakarta (persen)  
IKU 4 : Tingkat kinerja Pelabuhan Perikanan Samudera Nizam Zachman Jakarta (nilai)  
IKU 5 : Tingkat pelayanan kesyahbandaran Pelabuhan Perikanan Samudera Nizam Zachman Jakarta (persen)
4. Pengembangan dan peningkatan fasilitas Pelabuhan Perikanan Samudera Nizam Zachman yang optimal, yaitu :  
IKU 6 : Presentase pengendalian pengembangan fasilitas Pelabuhan Perikanan Samudera Nizam Zachman Jakarta (Persen)  
IKU 7 : Nilai pengendalian lingkungan di Pelabuhan Perikanan Samudera Nizam Zachman Jakarta (nilai)



5. Pengelolaan kapal perikanan dan alat pengkapan ikan yang berdaya saing di Pelabuhan Perikanan Samudera Nizam Zachman Jakarta, yaitu :  
IKU 8 : Kapal perikanan izin daerah yang memenuhi ketentuan (nilai)
6. Pengelolaan awak kapal perikanan yang tersertifikasi/terlindungi di Pelabuhan Perikanan Samudera Nizam Zachman Jakarta, yaitu :  
IKU 9 : Presentase peningkatan kompetensi dan perlindungan nelayan/awak kapal perikanan (persen)
7. Tata Kelola pemerintah yang baik di lingkungan Pelabuhan Perikanan Samudera Nizam Zachman Jakarta, yaitu :  
IKU 10: Nilai Pembangunan Zona integritas menuju WBK Pelabuhan Perikanan Samudera Nizam Zachman Jakarta (nilai)
- IKU 11 : Persentase Rekomendasi Hasil Pengawasan yang Dimanfaatkan untuk Perbaikan Kinerja Pelabuhan Perikanan Samudera Nizam Zachman Jakarta (Persen)
- IKU 12 : Nilai Rekonsiliasi Kinerja Pelabuhan Perikanan Samudera Nizam Zachman Jakarta (nilai)
- IKU 13 : IP ASN Pelabuhan Perikanan Samudera Nizam Zachman Jakarta (indeks)
- IKU 14 : Tingkat Kepatuhan Pengadaan Barang/Jasa Pelabuhan Perikanan Samudera Nizam Zachman Jakarta (persen)
- IKU 15 : Tingkat Kepatuhan Pengelolaan BMN Pelabuhan Perikanan Samudera Nizam Zachman Jakarta (persen)
- IKU 16 : Nilai IKPA Pelabuhan Perikanan Samudera Nizam Zachman Jakarta (nilai)
- IKU 17 : Nilai Kinerja Anggaran Pelabuhan Perikanan Samudera Nizam Zachman Jakarta (nilai)

Terdapat satu Indikator Kinerja Utama yang tidak tercapai 100% yaitu IKU ke 18 (delapan belas) Nilai Survei Kepuasan Masyarakat lingkup Pelabuhan Perikanan Samudera Nizam Zachman Jakarta (Indeks) dengan nilai capaian 97,71. Pengukuran kinerja berbasis BSC merupakan hasil suatu penilaian yang didasarkan pada capaian indikator kinerja utama (pencapaian output) yang telah diidentifikasi untuk tercapainya sasaran strategis (pencapaian outcome).

#### **4.2 Saran**

Dengan tercapainya semua target IKU dan IKM pada Triwulan IV 2023 diharapkan agar tetap dilakukan optimalisasi usaha-usaha berupa inovasi kegiatan-kegiatan baru maupun peningkatan kreativitas kegiatan-kegiatan yang ada agar capaian di triwulan berikutnya dapat dipertahankan bahkan ditingkatkan. Terdapat satu Indikator Kinerja Utama yang tidak tercapai 100% yaitu IKU ke 18 (delapan belas) Nilai Survei Kepuasan Masyarakat lingkup Pelabuhan Perikanan Samudera Nizam Zachman Jakarta (Indeks) dengan nilai capaian 97,71. Berdasarkan hasil yang telah diperoleh dalam kegiatan Survei Kepuasan Masyarakat, didapatkan data dan informasi bahwa masih terdapat unit pelayanan yang tidak mendapatkan responden dan unsur penilaian layanan yang memperoleh predikat "Kurang Baik". Terdapat unsur penilaian yang mendapatkan kriteria "kurang baik" pada unit pelayanan sehingga masih perlu untuk dilakukan perbaikan atas kekurangan tersebut. Ada beberapa saran yang diberikan oleh stakeholder pada Survei Kepuasan Masyarakat Triwulan IV Tahun 2023, sebagai berikut perlu dilakukan evaluasi terhadap SOP dari pelayanan Jasa Penggunaan Sarana; perlu dipercepat penerbitan izin bongkar dan ditambah petugas enumerator agar kapal tidak lama menunggu bongkar setelah terbit STBLKK; perlu disediakan area charger dan smooking area.

Sebagai sebuah gambaran kinerja, Laporan Kinerja ini diharapkan dapat menyajikan keseluruhan profil kinerja PPS Nizam Zachman Jakarta secara utuh. Namun demikian, disadari sepenuhnya bahwa keterbatasan yang ada menjadikan Laporan Kinerja PPS Nizam Zachman Triwulan IV 2023 masih belum sempurna. Oleh karenanya, perbaikan-perbaikan perlu segera dilakukan, salah satu hal yang perlu ditingkatkan oleh PPS Nizam Zachman berkaitan dengan pencapaian IKU Volume produksi perikanan tangkap di PPS Nizam Zachman Jakarta (ton) yang dianggap perlu adanya peningkatan edukasi/pelatihan cara pendataan dan pengenalan jenis ikan dan alat tangkap yang biasa beroperasi di Pelabuhan Perikanan Samudera Nizam Zachman Jakarta.

Semoga Laporan Kinerja PPS Nizam Zachman Jakarta Triwulan IV 2023 ini dapat menjadi referensi yang representatif serta kredibel dalam menjelaskan kinerja PPS Nizam Zachman Jakarta Triwulan IV 2023 dan dapat menjadi titik balik bagi perbaikan kinerja PPS Nizam Zachman Jakarta di triwulan selanjutnya.