



KEMENTERIAN KELAUTAN DAN PERIKANAN
DIREKTORAT JENDERAL PERIKANAN BUDI DAYA
BALAI PERIKANAN BUDIDAYA AIR TAWAR TATELU

Jl. Pinilih, Jaga VI Desa Tatelu, Kec. Dimembe, Kab. Minahasa Utara, Prov. Sulawesi Utara

Website : www.kkp.go.id/djpb/bpbattatelu, Email : bpbat.tatelu@kkp.go.id,

HP : 0811-4310-1886

Nomor : B.1761/BPBAT-T/RC.610/VII/2024 19 Juli 2024
Sifat : Biasa
Lampiran : 2 (dua) Berkas
Hal : Penyampaian Laporan Kinerja Interim dan Evaluasi Rencana Aksi Periode Triwulan II 2024.

Yth. Direktur Jenderal Perikanan Budi Daya
Kementerian Kelautan dan Perikanan
di Jakarta

Berdasarkan Peraturan Presiden Nomor 29 Tahun 2014 tentang Sistem Akuntabilitas Kinerja Instansi Pemerintah (SAKIP), Permen PAN dan RB Nomor 53 Tahun 2014 tentang Petunjuk Teknis Perjanjian Kinerja Pelaporan Kinerja dan Tata Cara Reviu Atas Laporan Kinerja Instansi Pemerintah, serta Peraturan Menteri Kelautan dan Perikanan Nomor 35 Tahun 2023 tentang Pengelolaan Kinerja Organisasi di Lingkungan Kementerian Kelautan dan Perikanan yang menyatakan bahwa setiap Kementerian/Lembaga berkewajiban menyusun Laporan Kinerja (LKj) sebagai bentuk pertanggungjawaban pelaksanaan kegiatan yang dilaksanakan berdasarkan dokumen perencanaan kinerja. Balai Perikanan Budidaya Air Tawar (BPBAT) Tatelu telah menyelesaikan penyusunan Laporan Kinerja (LKj) Interim dan Evaluasi Rencana Aksi Periode Triwulan II TA. 2024 dengan mempertimbangkan Rencana Kerja Tahun 2024, Rencana Aksi Tahun 2024 dan Perjanjian Kinerja Kepala BPBAT Tatelu Tahun 2024 yang telah disusun sebelumnya.

Sehubungan dengan hal tersebut diatas, bersama ini kami sampaikan Laporan Kinerja (LKj) Interim dan Evaluasi Rencana Aksi Periode Triwulan II TA. 2024 Satker BPBAT Tatelu sebagai bentuk pelaporan pencapaian kinerja dan wujud akuntabilitas serta transparansi kinerja yang telah dicapai oleh BPBAT Tatelu sampai dengan periode Triwulan II 2024. Demikian disampaikan, atas perhatian Bapak Direktur Jenderal, kami ucapkan terima kasih dan mohon arahan lebih lanjut.

Kepala Balai



Ditandatangani
Secara Elektronik

Christian Maikel Eman

Tembusan
Sekretaris Ditjen Perikanan Budi Daya



**KEMENTERIAN
KELAUTAN DAN
PERIKANAN**



LAPORAN KINERJA PERIODE TRIWULAN II TAHUN ANGGARAN 2024



KEMENTERIAN KELAUTAN DAN PERIKANAN
DIREKTORAT JENDERAL PERIKANAN BUDIDAYA
BALAI PERIKANAN BUDI DAYA AIR TAWAR TATELU

**#bangga
melayani
bangsa**

BerAKHLAK
BerAKHLAK BerAKHLAK BerAKHLAK
BerAKHLAK BerAKHLAK BerAKHLAK



@DJPB_TATELU



Bpbat Tatelu



BPBAT Tatelu



<https://kkp.go.id/>



bpbat.tatelu@kkp.go.id



081143101886

Dokumen ini telah ditandatangani menggunakan sertifikat elektronik yang dikeluarkan oleh BSRé, BSSN



KATA PENGANTAR

Puji syukur kehadiran Tuhan YME karena telah melimpahkan rahmat dan karunia-Nya kepada semua pihak di lingkup Balai Perikanan Budidaya Air Tawar Tatelu, sehingga Laporan Kinerja (LKj) Balai Perikanan Budidaya Air Tawar Tatelu Periode Triwulan II 2024 ini dapat diselesaikan. Laporan Kinerja (LKj) Balai Perikanan Budidaya Air Tawar Tatelu Periode Triwulan II 2024 ini merupakan perwujudan pertanggungjawaban kinerja Balai Perikanan Budidaya Air Tawar Tatelu selama kurun waktu bulan Januari-Juni 2024 yang tertuang dalam pelaksanaan pencapaian visi dan misi Direktorat Jenderal Perikanan Budidaya yang telah tertuang dalam Rencana Strategis Balai Perikanan Budidaya Air Tawar Tatelu Tahun 2020-2024. Laporan Kinerja (LKj) Balai Perikanan Budidaya Air Tawar Tatelu ini mencakup uraian pencapaian kegiatan Balai Perikanan Budidaya Air Tawar Tatelu melalui serangkaian kegiatan yang telah dilaksanakan selama periode Triwulan II 2024 oleh masing-masing penanggungjawab indikator kegiatan di Balai Perikanan Budidaya Air Tawar Tatelu.

Laporan Kinerja (LKj) Balai Perikanan Budidaya Air Tawar Tatelu Periode Triwulan II 2024 ini diharapkan dapat memberikan informasi secara lengkap dan

akuntabel kepada seluruh pihak yang terkait dengan pelaksanaan tugas dan fungsi Balai Perikanan Budidaya Air Tawar Tatelu, sehingga dapat memberikan umpan balik guna peningkatan kinerja pada periode pelaporan berikutnya. Secara internal, Laporan Kinerja (LKj) Balai Perikanan Budidaya Air Tawar Tatelu Periode Triwulan II 2024 ini dapat dijadikan sebagai sarana evaluasi atas pencapaian kinerja sehingga dapat menjadi pemicu peningkatan kinerja organisasi dengan melakukan langkah-langkah perbaikan melalui pelayanan yang lebih profesional, prima dan transparan yang berguna bagi masyarakat. Semoga Laporan Kinerja (LKj) ini bermanfaat dan berguna untuk menunjang pembangunan kelautan dan perikanan khususnya di Balai Perikanan Budidaya Air Tawar Tatelu pada masa mendatang.

Tatelu, 15 Juli 2024
Kepala BPBAT Tatelu



Ditandatangani
Secara Elektronik

Christian Maikel Eman, S.IK, M.Sc



DAFTAR ISI

Uraian	Hal
KATA PENGANTAR	ii
DAFTAR ISI	iii
DAFTAR TABEL	v
DAFTAR GAMBAR	vii
IKHTISAR EKSEKUTIF	viii
BAB I. PENDAHULUAN	1
1.1. Latar Belakang.....	1
1.2. Maksud dan Tujuan.....	1
1.3. Tugas dan Fungsi.....	1
1.4. Sumber Daya Manusia.....	4
1.5. Potensi dan Permasalahan Pembangunan Perikanan Budidaya.....	5
1.6. Sistematika Penyajian Laporan Kinerja.....	7
BAB II. PERENCANAAN KINERJA	9
2.1. Rencana Strategis BPBAT Tatelu Tahun 2020-2024.....	9
2.2. Penetapan Kinerja Tahun 2024.....	11
BAB III. AKUNTABILITAS KINERJA	21
3.1. Capaian Kinerja Organisasi.....	21
3.2. Analisa Capaian Kinerja.....	23
Indikator 1, Nilai PNBPN satker BPBAT Tatelu.....	23
Indikator 2, Persentase bantuan sarana dan prasarana UPR/HSRT yang disalurkan ke masyarakat.....	29
Indikator 3, Persentase bantuan benih ikan yang disalurkan ke masyarakat.....	33
Indikator 4, Persentase bantuan calon induk Ikan yang disalurkan ke masyarakat.....	42
Indikator 5, Calon induk unggul yang diproduksi.....	47
Indikator 6, Persentase sarana dan prasarana budi daya ikan air tawar yang dimanfaatkan.....	52
Indikator 7, Persentase diseminasi teknologi budi daya ikan.....	56
Indikator 8, Persentase Pakan Ikan Mandiri Yang Diproduksi Oleh Satker BPBAT Tatelu.....	60



Indikator 9, Persentase Layanan Pengujian Kesehatan Ikan dan Kualitas Lingkungan	64
Indikator 10, Persentase Pengujian Antimikrobia Resistance (AMR).....	68
Indikator 11, Persentase pakan ikan yang diuji nutrisi pakan	72
Indikator 12, Indeks profesionalitas ASN lingkup BPBAT Tatelu.....	76
Indikator 13, Hasil penilaian pembangunan zona integritas menuju WBK lingkup BPBAT Tatelu	81
Indikator 14, Persentase penyelesaian Laporan Hasil Pemeriksaan (LHP) Badan Pemeriksa Keuangan (BPK) atas satker BPBAT Tatelu	85
Indikator 15, Nilai PM SAKIP satker BPBAT Tatelu	88
Indikator 16, Persentase rekomendasi hasil pengawasan yang dimanfaatkan untuk perbaikan kinerja lingkup BPBAT Tatelu	92
Indikator 17, Nilai Indikator Kinerja Pelaksanaan Anggaran (IKPA) satker BPBAT Tatelu	97
Indikator 18, Nilai kinerja anggaran satker BPBAT Tatelu	101
Indikator 19, Tingkat kepatuhan pengadaan barang/jasa satker BPBAT Tatelu	104
Indikator 20, Tingkat kepatuhan pengelolaan barang milik negara (BMN) satker BPBAT Tatelu	107
Indikator 21, Persentase pelaku usaha budi daya ikan yang terintegrasi KUSUKA.....	110
Indikator 22, Persentase pemberitaan netral dan positif terhadap total pemberitaan tentang sub sektor perikanan budi daya wilayah kerja BPBAT Tatelu	113
Indikator 23, Nilai pengawasan kearsipan satker BPBAT Tatelu.....	118
Indikator 24, Indeks pengelolaan kepegawaian satker BPBAT Tatelu.....	121
Indikator 25, Persentase layanan perkantoran satker BPBAT Tatelu	124
3.3. Kinerja Anggaran.....	129
3.4. Efisiensi Penggunaan Sumber Daya	131
BAB IV. PENUTUP	132
LAMPIRAN	134



DAFTAR TABEL

Uraian	Hal
Tabel 1. Keselarasan target indikator kinerja pada Renstra Tahun 2020-2024 dan Perjanjian Kinerja Tahun 2024.....	16
Tabel 2. Capaian Kinerja BPBAT Tatelu Periode Triwulan II 2024.....	21
Tabel 3. Capaian indikator 1 s.d. Periode Triwulan II 2024.....	23
Tabel 4. Perbandingan Capaian Nilai PNPB Satker BPBAT Tatelu Dengan Satker Lain Yang Setara dan Sejenis Lingkup DJPB.....	27
Tabel 5. Capaian indikator 2 s.d Periode Triwulan II 2024.....	29
Tabel 6. Penyaluran Bantuan UPR/HSRT.....	30
Tabel 7. Perbandingan Capaian Bantuan Sarana dan Prasarana UPR/HSRT yang Disalurkan ke Masyarakat Satker BPBAT Tatelu Dengan Satker Lain Yang Setara dan Sejenis Lingkup DJPB.....	30
Tabel 8. Capaian indikator 3 s.d. Periode Triwulan II 2024.....	33
Tabel 9. Hasil penyaluran bantuan benih ikan s/d periode Triwulan II 2024.....	34
Tabel 10. Perbandingan Capaian Bantuan Benih Satker BPBAT Tatelu Dengan Satker Lain Yang Setara dan Sejenis Lingkup DJPB.....	40
Tabel 11. Capaian indikator 4 s.d. Periode Triwulan II 2024.....	42
Tabel 12. Hasil penyaluran bantuan calon induk ikan periode Triwulan II 2024.....	43
Tabel 13. Perbandingan Capaian Bantuan Calon Induk Satker BPBAT Tatelu Dengan Satker Lain Yang Setara dan Sejenis Lingkup DJPB.....	45
Tabel 14. Capaian indikator 5 s.d. Periode Triwulan II 2024.....	47
Tabel 15. Produksi Calon Induk & Induk Periode Triwulan II 2024.....	48
Tabel 16. Perbandingan Capaian Produksi Calon Induk Satker BPBAT Tatelu Dengan Satker Lain Yang Setara dan Sejenis Lingkup DJPB.....	50
Tabel 17. Capaian indikator 6 s.d. Periode Triwulan II 2024.....	52
Tabel 18. Hasil Penyaluran Bantuan Bioflok.....	53
Tabel 19. Capaian indikator 7 s.d. Periode Triwulan II 2024.....	56
Tabel 20. Hasil Pelaksanaan Kegiatan Diseminasi Teknologi Budi Daya Ikan.....	57
Tabel 21. Capaian indikator 8 s.d. Periode Triwulan II 2024.....	60
Tabel 22. Perbandingan Capaian Produksi Pakan Ikan Mandiri yang Diproduksi Satker BPBAT Tatelu Dengan Satker Lain Yang Setara dan Sejenis Lingkup DJPB.....	62
Tabel 23. Capaian indikator 9 s.d. Periode Triwulan II 2024.....	64
Tabel 24. Hasil Pengujian Sampel Kesehatan Ikan dan Kualitas Lingkungan.....	65
Tabel 25. Perbandingan Capaian Pengujian Sampel Kesehatan Ikan Dan Kualitas Lingkungan Satker BPBAT Tatelu Dengan Satker Lain Yang Setara dan Sejenis Lingkup DJPB.....	67
Tabel 26. Capaian indikator 10 s.d. Periode Triwulan II 2024.....	68
Tabel 27. Hasil Pengujian Sampel AMR.....	69
Tabel 28. Perbandingan Capaian Pengujian Sampel AMR Satker BPBAT Tatelu Dengan Satker Lain Yang Setara dan Sejenis Lingkup DJPB.....	71
Tabel 29. Capaian indikator 11 s.d. Periode Triwulan II 2024.....	72
Tabel 30. Hasil Pengujian Sampel Nutrisi Pakan Ikan.....	73
Tabel 31. Perbandingan Capaian Pengujian Sampel Nutrisi Pakan Ikan Satker BPBAT Tatelu Dengan Satker Lain Yang Setara dan Sejenis Lingkup DJPB.....	75
Tabel 32. Capaian indikator 12 s.d. Periode Triwulan II 2024.....	77
Tabel 33. Perbandingan nilai Indeks profesionalitas ASN lingkup BPBAT Tatelu Dengan Satker Lain Yang Setara dan Sejenis Lingkup DJPB.....	78
Tabel 34. Capaian indikator 13 s.d. Periode Triwulan II 2024.....	81
Tabel 35. Capaian indikator 14 s.d. Periode Triwulan II 2024.....	85



Tabel 36. Capaian indikator 15 s.d. Periode Triwulan II 2024 AAA15	88
Tabel 37. Capaian indikator 16 s.d. Periode Triwulan II 2024	92
Tabel 38. Hasil Penyelesaian Rekomendasi Hasil Pengawasan Periode Triwulan II 2024	94
Tabel 39. Perbandingan Capaian Penyelesaian Rekomendasi Hasil Pengawasan Satker BPBAT Tatelu Dengan Satker Lain Yang Setara dan Sejenis Lingkup DJPB	95
Tabel 40. Capaian indikator 17 s.d. Periode Triwulan II 2024	97
Tabel 41. Perbandingan Capaian Nilai Indikator Kinerja Pelaksana Anggaran Satker BPBAT Tatelu Dengan Satker Lain Yang Setara dan Sejenis Lingkup DJPB	99
Tabel 42. Capaian indikator 18 s.d. Periode Triwulan II 2024	101
Tabel 43. Capaian indikator 19 s.d. Periode Triwulan II 2024	105
Tabel 44. Capaian indikator 20 s.d. Periode Triwulan II 2024	107
Tabel 45. Capaian indikator 21 s.d. Periode Triwulan II 2024	110
Tabel 46. Capaian indikator 22 s.d. Periode Triwulan II 2024	113
Tabel 47. Monitoring hasil pemberitaan terkait BPBAT Tatelu s.d. periode Triwulan II 2024 .	115
Tabel 48. Perbandingan Capaian Pemberitaan Netral dan Positif Satker BPBAT Tatelu Dengan Satker Lain Yang Setara dan Sejenis Lingkup DJPB	116
Tabel 49. Capaian indikator 23 s.d. Periode Triwulan II 2024	118
Tabel 50. Capaian indikator 24 s.d. Periode Triwulan II 2024	121
Tabel 51. Capaian indikator 25 s.d. Periode Triwulan II 2024	124
Tabel 52. Rekapitulasi Permohonan Layanan Perkantoran Satker BPBAT Tatelu Periode Triwulan II 2024.....	125
Tabel 53. Perbandingan Capaian Layanan Perkantoran Satker BPBAT Tatelu Dengan Satker Lain Yang Setara dan Sejenis Lingkup DJPB.....	127
Tabel 54. Realisasi anggaran satker BPBAT Tatelu s/d Periode Triwulan II 2024.....	129
Tabel 55. Perbandingan persentase realisasi anggaran periode Triwulan II tahun anggaran 2023 dan 2024	130



DAFTAR GAMBAR

Uraian	Hal
Gambar 1. Susunan organisasi BPBAT Tatelu	3
Gambar 2. Jumlah ASN Berdasarkan Pangkat/Golongan Ruang	4
Gambar 3. Jumlah ASN Berdasarkan Tingkat Pendidikan	4
Gambar 4. Jumlah ASN Berdasarkan Umur	5
Gambar 5. Potensi, Permasalahan, Peluang, Dan Tantangan Perikanan Budi Daya	7
Gambar 6. Perjanjian Kinerja BPBAT Tatelu Tahun 2024	15
Gambar 7. Schreenshoot capaian indikator kinerja BPBAT Tatelu.....	20
Gambar 8. Data rekapitulasi capaian PNBP DJPB Periode Triwulan II 2024.....	25
Gambar 9. Realisasi PNBP BPBAT Tatelu Periode Triwulan II 2024.....	25
Gambar 10. Aktifitas kegiatan penjualan hasil perikanan budi daya di BPBAT Tatelu.....	28
Gambar 11. Dokumentasi kegiatan penyaluran bantuan sarana unit perbenihan	32
Gambar 12. Dokumentasi Kegiatan Penyaluran Bantuan Benih Ikan	41
Gambar 13. Dokumentasi Kegiatan Penyaluran Bantuan Calon Induk Ikan	46
Gambar 14. Dokumentasi Kegiatan Produksi Calon Induk Ikan	51
Gambar 15. Dokumentasi kegiatan bantuan bioflok	55
Gambar 16. Dokumentasi kegiatan diseminasi teknologi	59
Gambar 17. Dokumentasi kegiatan pemeliharaan mesin pakan	63
Gambar 18. Dokumentasi kegiatan pengujian sampel kesehatan ikan dan kualitas lingkungan ..	67
Gambar 19. Dokumentasi kegiatan pengujian sampel AMR	71
Gambar 20. Dokumentasi kegiatan pengujian sampel nutrisi pakan ikan	75
Gambar 21. Dokumentasi pengelolaan IP ASN	80
Gambar 22. Dokumentasi rapat pembangunan ZI menuju WBK	84
Gambar 23. Dokumentasi Rapat Evaluasi Capaian Kinerja Triwulan II 2024	91
Gambar 24. Screenshoot Aplikasi SIDAK KKP	93
Gambar 25. Hasil Pemberitaan Terkait BPBAT Tatelu	117
Gambar 26. Dokumentasi kegiatan layanan perkantoran lingkup BPBAT Tatelu	127
Gambar 27. Pencapaian realisasi anggaran periode Triwulan II 2024.....	130



IKHTISAR EKSEKUTIF

Kegiatan pembangunan perikanan budidaya lingkup BPBAT Tatelu pada tahun 2024 sebagaimana pada Perjanjian Kinerja Kepala BPBAT Tatelu, dimana telah ditetapkan 5 (lima) Sasaran Kegiatan dengan 25 (dua puluh lima) kegiatan yang terdiri atas 11 (sebelas) Indikator Kinerja Utama (IKU) dan 14 (empat belas) Indikator Kinerja Manajerial (IKM) untuk menunjang pencapaian visi dan misi Direktorat Jenderal Perikanan Budidaya. Perhitungan kinerja pada periode Triwulan II 2024 yang telah dilakukan dapat diketahui bahwa nilai kinerja BPBAT Tatelu sesuai sistem perhitungan pada laman kinerjaku.kkp.go.id adalah sebesar “114,55” Adapun, rincian pencapaian kegiatan adalah sebagai berikut:

Dari 25 indikator kinerja yang telah ditetapkan sebelumnya, sebanyak 14 indikator kegiatan telah dilakukan perhitungan dan sebanyak 13 indikator tersebut telah tercapai jika dibandingkan dengan target yang ditetapkan pada periode Triwulan II 2024, yaitu:

1. Nilai PNPB satker BPBAT Tatelu, tercapai 102,44%;
2. Persentase bantuan sarana dan prasarana UPR/HSRT yang disalurkan ke masyarakat, tercapai 333,33%;
3. Persentase bantuan benih ikan yang disalurkan ke masyarakat, tercapai 400%;
4. Persentase bantuan calon induk ikan yang disalurkan ke masyarakat, tercapai 400%;
5. Calon induk unggul yang diproduksi, tercapai 101,93%;
6. Persentase pakan ikan mandiri yang diproduksi oleh satker BPBAT Tatelu, tercapai 139,8%;
7. Persentase layanan pengujian kesehatan ikan dan kualitas lingkungan, tercapai 189,93%;
8. Persentase pengujian antimikrobal resistance (AMR), tercapai 158,73%;
9. Persentase pakan ikan yang diuji nutrisi pakan, tercapai 277,78%;
10. Persentase rekomendasi hasil pengawasan yang dimanfaatkan untuk perbaikan kinerja lingkup BPBAT Tatelu, tercapai 125,00%;
11. Nilai indikator kinerja pelaksanaan anggaran (IKPA) satker BPBAT Tatelu, tercapai 113,76%;
12. Persentase pemberitaan netral dan positif terhadap total pemberitaan tentang sub sektor perikanan budi daya wilayah kerja BPBAT Tatelu, tercapai 116,28%; dan
13. Persentase layanan perkantoran satker BPBAT Tatelu, tercapai 125,00%.



Terdapat 1 indikator kinerja yang tidak mencapai target Triwulan II 2024, yaitu Indeks profesionalitas ASN lingkup BPBAT Tatelu, tercapai 98,54% dan 11 indikator kinerja lainnya belum dilakukan pengukuran capaian, yaitu:

1. Persentase sarana dan prasarana budi daya ikan air tawar yang dimanfaatkan;
2. Persentase diseminasi teknologi budi daya ikan;
3. Hasil penilaian pembangunan zona integritas menuju WBK lingkup BPBAT Tatelu;
4. Persentase penyelesaian Laporan Hasil Pemeriksaan (LHP) Badan Pemeriksa Keuangan (BPK) atas satker BPBAT Tatelu;
5. Nilai PM SAKIP satker BPBAT Tatelu;
6. Nilai kinerja anggaran satker BPBAT Tatelu;
7. Tingkat kepatuhan pengadaan barang/jasa satker BPBAT Tatelu;
8. Tingkat kepatuhan pengelolaan barang milik negara (BMN) satker BPBAT Tatelu;
9. Persentase pelaku usaha budi daya ikan yang terintegrasi KUSUKA;
10. Nilai pengawasan kearsipan satker BPBAT Tatelu; dan
11. Indeks pengelolaan kepegawaian satker BPBAT Tatelu.

Upaya monitoring dan evaluasi penting sekali untuk dilakukan agar pencapaian kinerja pada setiap indikator kegiatan dapat terus ditingkatkan. Peningkatan capaian kinerja pada setiap kegiatan perlu mendapat perhatian khusus agar pencapaian kinerja dapat lebih optimal pada periode perhitungan selanjutnya. Serta, untuk beberapa kegiatan yang telah terdapat capaian harus dipertahankan bahkan ditingkatkan pencapaiannya, sehingga tercapainya efisiensi penggunaan sumber daya pada pelaksanaan pemenuhan target-target kegiatan yang telah ditargetkan. Dengan demikian, diharapkan di masa yang akan datang dapat terjadi peningkatan capaian kinerja yang lebih optimal melalui intensifikasi pelaksanaan kegiatan yang dilakukan secara efektif dan efisien.



BAB I. PENDAHULUAN

1.1. Latar Belakang

Balai Perikanan Budidaya Air Tawar Tatelu telah melaksanakan berbagai program dan kegiatan pembangunan kelautan dan perikanan diantaranya yaitu kegiatan Produksi, Pendampingan, Pembinaan, Pengawasan, Perekayasaan dan Pelayanan Laboratorium Uji. Berdasarkan Instruksi Presiden (INPRES) Nomor 7 tahun 1999 tentang Akuntabilitas Kinerja Instansi Pemerintah, Perpres Nomor 29 Tahun 2014 tentang Sistem Akuntabilitas Kinerja Instansi Pemerintah (SAKIP), dan Permen PAN dan RB Nomor 53 Tahun 2014 setiap Kementerian/Lembaga berkewajiban menyusun Laporan Kinerja (LKj) sebagai bentuk pertanggungjawaban pelaksanaan program dan kegiatan pembangunan yang dilaksanakan berdasarkan rencana strategis (Renstra) maupun rencana kerja tahunan (RKT) yang dibuat sebelumnya. LKj juga merupakan sarana untuk menilai dan mengevaluasi pencapaian kinerja berdasarkan indikator sasaran yang telah ditetapkan sebelumnya sehingga prinsip pemerintahan yang bersih dan bertanggungjawab (*good governance*) dapat diwujudkan.

Atas dasar hal-hal tersebut, BPBAT Tatelu telah menetapkan target kinerja pada tahun anggaran 2024 dan dilanjutkan dengan melakukan monitoring serta pengukuran kinerja yang telah dicapai sampai dengan periode Triwulan II 2024, kemudian dituangkan dalam Laporan Kinerja (LKj) BPBAT Tatelu periode Triwulan II 2024 sebagai wujud akuntabilitas dari mandat atau tugas yang diemban serta dalam rangka menilai efektifitas pelaksanaan program dan kegiatan. LKj BPBAT Tatelu ini menginformasikan *input*, *output*, *outcome*, dan *benefit* dari setiap pelaksanaan program dan kegiatan pada kurun waktu Triwulan II 2024.

1.2. Maksud dan Tujuan

Maksud dan tujuan penyusunan LKj ini, yaitu:

- 1) Sebagai sarana pertanggungjawaban kinerja pelaksanaan tugas dan fungsi BPBAT Tatelu kepada seluruh *stakeholders*;
- 2) Sebagai sarana evaluasi atas pencapaian kinerja BPBAT Tatelu dalam upaya memperbaiki kinerja pada periode pelaporan berikutnya; dan
- 3) Sebagai bahan masukan untuk penyempurnaan dokumen perencanaan, pelaksanaan program dan kegiatan yang akan datang.

1.3. Tugas dan Fungsi

Berdasarkan Peraturan Menteri Kelautan dan Perikanan Republik Indonesia Nomor 5 Tahun 2024 tentang Organisasi dan Tata Kerja Kementerian Kelautan dan Perikanan, pada Bab VI Bagian



Kesatu Pasal 76 disebutkan bahwa Direktorat Jenderal Perikanan Budi Daya mempunyai tugas menyelenggarakan perumusan dan pelaksanaan kebijakan di bidang pengelolaan perikanan budi daya. Pada Pasal 77 disebutkan bahwa dalam melaksanakan tugasnya, Direktorat Jenderal Perikanan Budi Daya menyelenggarakan fungsi sebagai berikut:

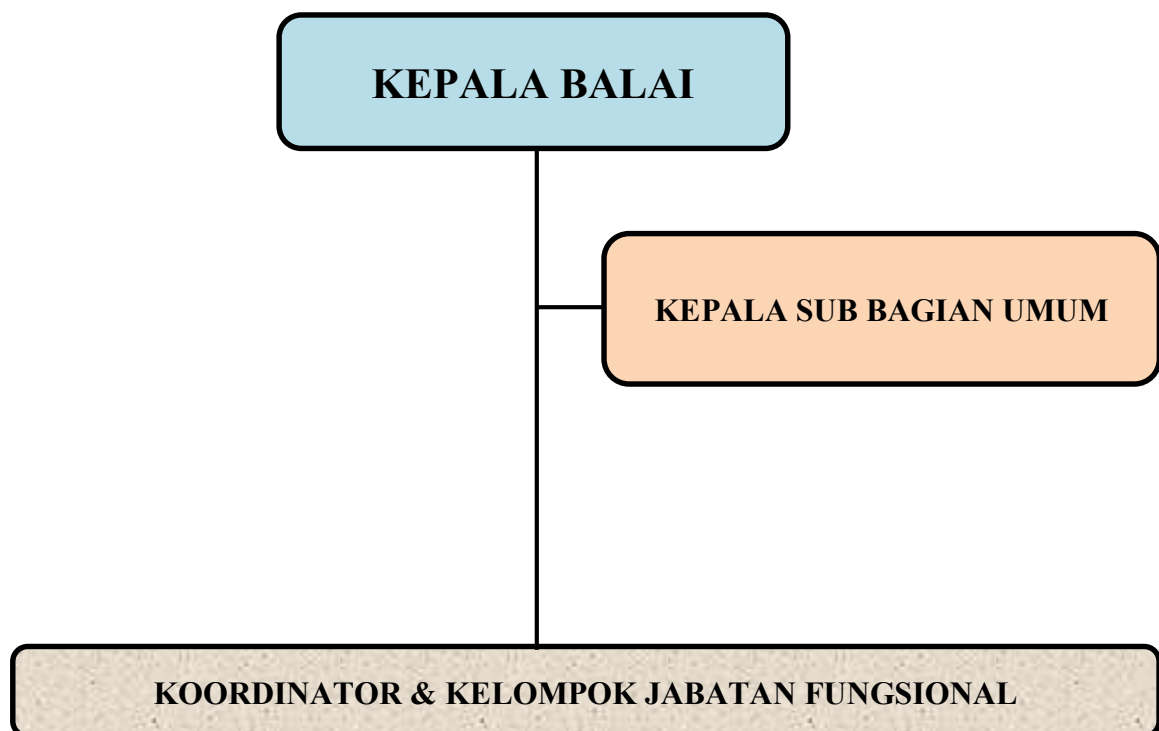
1. Perumusan kebijakan di bidang standardisasi perikanan budi daya, pemanfaatan dan pengelolaan kawasan pembudidayaan ikan, pengelolaan prasarana dan sarana pembudidayaan ikan, pemanfaatan dan pelestarian plasma nutfah, pengelolaan kesehatan ikan budi daya dan lingkungan pembudidayaan ikan, dan pengelolaan usaha perikanan budi daya, serta perlindungan dan pemberdayaan pembudi daya ikan;
2. Pelaksanaan kebijakan di bidang standardisasi perikanan budi daya, pemanfaatan dan pengelolaan kawasan pembudidayaan ikan, pengelolaan prasarana dan sarana pembudidayaan ikan, pemanfaatan dan pelestarian plasma nutfah, pengelolaan kesehatan ikan budi daya dan lingkungan pembudidayaan ikan, dan pengelolaan usaha perikanan budi daya, serta perlindungan dan pemberdayaan pembudi daya ikan;
3. Penyusunan norma, standar, prosedur, dan kriteria di bidang standardisasi perikanan budi daya, pemanfaatan dan pengelolaan kawasan pembudidayaan ikan, pengelolaan prasarana dan sarana pembudidayaan ikan, pemanfaatan dan pelestarian plasma nutfah, pengelolaan kesehatan ikan budi daya dan lingkungan pembudidayaan ikan, dan pengelolaan usaha perikanan budi daya, serta perlindungan dan pemberdayaan pembudi daya ikan;
4. Pemberian bimbingan teknis dan supervisi di bidang standardisasi perikanan budi daya, pemanfaatan dan pengelolaan kawasan pembudidayaan ikan, pengelolaan prasarana dan sarana pembudidayaan ikan, pemanfaatan dan pelestarian plasma nutfah, pengelolaan kesehatan ikan budi daya dan lingkungan pembudidayaan ikan, dan pengelolaan usaha perikanan budi daya, serta perlindungan dan pemberdayaan pembudi daya ikan;
5. Pelaksanaan evaluasi dan pelaporan di bidang standardisasi perikanan budi daya, pemanfaatan dan pengelolaan kawasan pembudidayaan ikan, pengelolaan prasarana dan sarana pembudidayaan ikan, pemanfaatan dan pelestarian plasma nutfah, pengelolaan kesehatan ikan budi daya dan lingkungan pembudidayaan ikan, dan pengelolaan usaha perikanan budi daya, serta perlindungan dan pemberdayaan pembudi daya ikan;
6. Pelaksanaan administrasi Direktorat Jenderal Perikanan Budi Daya; dan
7. Pelaksanaan fungsi lain yang diberikan oleh Menteri.

BPBAT Tatelu yang merupakan unit pelaksana teknis lingkup Direktorat Jenderal Perikanan Budi Daya mempunyai tugas melaksanakan uji terap teknik dan kerja sama, produksi, pengujian laboratorium kesehatan ikan dan lingkungan, bimbingan teknis, dan pengelolaan sistem informasi

dibidang perikanan budidaya air tawar, sesuai dengan Peraturan Menteri Kelautan dan Perikanan Nomor 67/PERMEN-KP/2020 tentang Organisasi dan Tata Kerja Unit Pelaksana Teknis Perikanan Budidaya yang diuraikan lebih rinci dalam fungsi sebagai berikut:

1. Penyusunan, pemantauan, dan evaluasi rencana, program, dan anggaran, serta pelaporan di bidang perikanan budidaya air tawar;
2. Pelaksanaan uji terap teknik perikanan budidaya air tawar;
3. Pelaksanaan penyiapan bahan standardisasi perikanan budidaya air tawar;
4. Pelaksanaan sertifikasi sistem perikanan budidaya air tawar;
5. Pelaksanaan kerja sama teknis perikanan budidaya air tawar;
6. Pengelolaan dan pelayanan sistem informasi, dan publikasi perikanan budidaya air tawar.
7. Pelaksanaan layanan pengujian laboratorium persyaratan kelayakan teknis perikanan budidaya air tawar;
8. Pelaksanaan pengujian kesehatan ikan dan lingkungan budidaya air tawar;
9. Pelaksanaan produksi induk unggul, benih bermutu, dan sarana produksi perikanan budidaya air tawar;
10. Pelaksanaan bimbingan teknis perikanan budidaya air tawar, dan
11. Pelaksanaan urusan ketatausahaan.

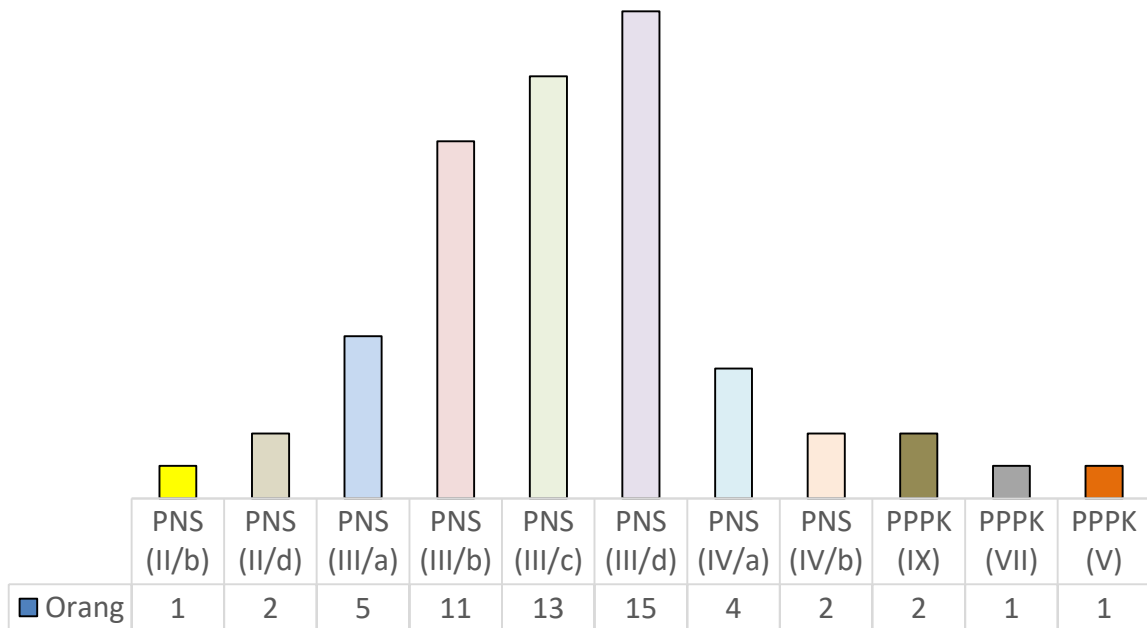
Susunan organisasi BPBAT Tatelu dapat dilihat pada gambar di bawah ini organisasi di bawah ini:



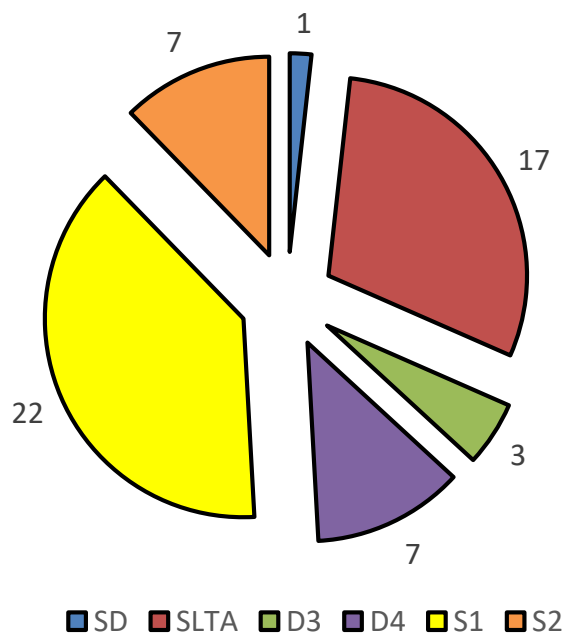
Gambar 1. Susunan organisasi BPBAT Tatelu

1.4. Sumber Daya Manusia

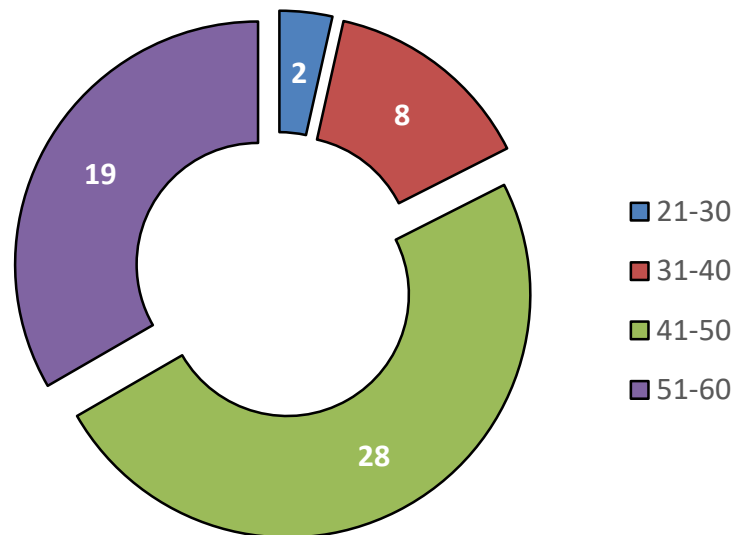
Berdasarkan Sistem Informasi Kepegawaian (pegawai.kkp.go.id), Balai Perikanan Budidaya Air Tawar Tatelu sampai dengan periode Triwulan II 2024, memiliki kekuatan SDM sejumlah 54 orang bersatus PNS, 4 orang PPPK, 16 orang berstatus PPNP, 32 orang berstatus PJP. Adapun keadaan pegawai Balai Perikanan Budidaya Air Tawar Tatelu, dapat dilihat pada tabel dibawah ini:



Gambar 2. Jumlah ASN Berdasarkan Pangkat/Golongan Ruang



Gambar 3. Jumlah ASN Berdasarkan Tingkat Pendidikan



Gambar 4. Jumlah ASN Berdasarkan Umur

1.5. Potensi dan Permasalahan Pembangunan Perikanan Budidaya

1.5.1. Potensi

Berdasarkan Rencana Strategis BPBAT Tatelu Tahun 2020-2024, potensi perikanan budidaya di BPBAT Tatelu secara umum tergambar untuk pengembangan dan peningkatan produksi, produktivitas dan kualitas Perikanan Budidaya Air Tawar tidak terlepas dari dukungan sarana dan prasarana yang memadai. Potensi perikanan budidaya yang tersedia di BPBAT Tatelu yang memiliki luas lahan 14,16 Ha meliputi sumber air yang tersedia sepanjang tahun ditunjang dengan topografi lahan yang ideal dan memadai untuk kegiatan budidaya air tawar; sarana dan prasarana hatcheri ikan; sarana budidaya sistem bioflok dan resirkulasi; pembenihan metode shifting; laboratorium kesehatan ikan dan lingkungan; perbengkelan (workshop); gedung pertemuan; perkantoran dan perpustakaan; asrama dan sarana/fasilitas pendukung lainnya.

Terdapat beberapa paket teknologi dan perekayasaan di bidang Perikanan Budidaya Air Tawar yang bisa dimanfaatkan oleh pembudidaya dan stakeholder untuk meningkatkan kuantitas, kualitas, dan produktivitas Perikanan air tawar secara efisien. Berbagai spesies ikan komersial air tawar sudah berhasil dibudidayakan seperti ikan mas, ikan nila, ikan lele, ikan patin, ikan gurame dan ikan hias. Disamping itu terdapat kegiatan bioflok lele dan nila dan juga ada kegiatan minapadi yang dikerjakan di masyarakat pembudidaya serta kegiatan restocking ikan tawes dan ikan nilam di perairan umum. Penyediaan layanan laboratorium kesehatan ikan dan lingkungan utamanya untuk deteksi dini hama dan penyakit ikan menambah optimis terus tumbuhnya usaha di bidang Perikanan Budidaya Air Tawar.

1.5.2. Permasalahan



Berdasarkan Rencana Strategis BPBAT Tatelu Tahun 2020-2024, permasalahan yang dialami para pembudidaya antara lain terbatasnya ketersediaan induk unggul dan benih bermutu, kurang disiplin dalam penerapan SNI/SOP pemeliharaan dan berkurangnya debit air serta menurunnya kualitas lingkungan budidaya yang menjadi salah satu penyebab munculnya kasus-kasus penyakit dan kegagalan budidaya ikan air tawar. Program peningkatan produksi Perikanan Budidaya Air Tawar yang telah dilaksanakan selama kurun waktu tahun 2015-2019 telah menunjukkan hasil yang nyata. Namun demikian, hasil yang diharapkan masih dihadapkan pada beberapa permasalahan yang menuntut perubahan paradigma dan desain percepatan pembangunan Perikanan Budidaya Air Tawar. Beberapa permasalahan yang dihadapi sebagai berikut:

1. Bidang Perbenihan Ikan

- ✓ Sebagian besar unit pembenihan rakyat (UPR) belum menggunakan induk unggul sesuai protokol induk unggul.
- ✓ Sebagian besar unit pembenihan rakyat (UPR) belum bersertifikat CPIB.
- ✓ Sulitnya mendapatkan benih bermutu karena Informasi ketersediaan benih belum terjalin dengan baik antara produsen dan konsumen.
- ✓ Keterbatasan Informasi pasar dan kelancaran distribusi benih.

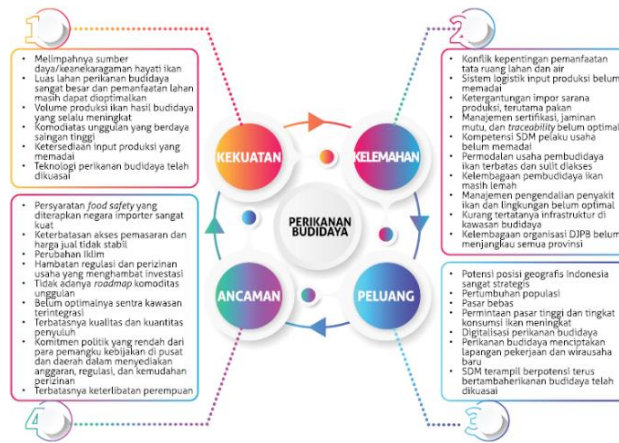
2. Bidang Pembesaran Ikan

- ✓ Beberapa desain dan konstruksi kolam masih banyak yang belum sesuai standar.
- ✓ Penerapan SOP proses produksi belum dilakukan dengan baik.
- ✓ Penggunaan sebagian bahan dalam proses produksi belum terdaftar.
- ✓ Masyarakat pembudidaya terutama skala kecil masih belum mampu menerapkan hasil teknologi baru secara mandiri.
- ✓ Penyebaran informasi dan implementasi atau pelaksanaan teknologi anjuran belum menyentuh seluruh unit-unit usaha budidaya

3. Bidang Kesehatan ikan dan lingkungan.

- ✓ Menurunnya kualitas lingkungan budidaya.
- ✓ Masih sering ditemukan kejadian penyakit ikan di tempat pembudidaya.
- ✓ Terbatasnya SDM yang menguasai peralatan laboratorium.

Berdasarkan Rencana Strategis Direktorat Jenderal Perikanan Budi Daya KKP Tahun 2020-2024, potensi perikanan budidaya secara umum tergambarkan dalam gambar berikut ini.



Gambar 5. Potensi, Permasalahan, Peluang, Dan Tantangan Perikanan Budi Daya

1.6. Sistematika Penyajian Laporan Kinerja

Laporan Kinerja (LKj) ini secara umum memuat target dan capaian kinerja Balai Perikanan Budidaya Air Tawar Tatelu Periode Triwulan II 2024. Sebagai tolak ukur keberhasilan kinerja BPBAT Tatelu, LKj ini menginformasikan perbandingan antara target dan capaian kinerja (*performance results*) pada Periode Triwulan II 2024. Dari analisa tersebut akan teridentifikasi sejumlah celah kinerja (*Performance gap*) sehingga dapat diperoleh masukan bagi perbaikan kinerja di masa yang akan datang.

Berdasarkan Peraturan Menteri Kelautan dan Perikanan Republik Indonesia Nomor 35 Tahun 2023 tentang Pedoman Pengelolaan Kinerja Organisasi Di Lingkungan Kementerian Kelautan dan Perikanan, maka LKj BPBAT Tatelu periode Triwulan II 2024 disusun dengan sistematika sebagai berikut:

1. **Ikhtisar Eksekutif**, bagian ini menyajikan gambaran menyeluruh secara ringkas tentang capaian kinerja BPBAT Tatelu pada periode Triwulan II 2024.
2. **Bab I Pendahuluan**, pada bab ini disajikan hal-hal umum tentang BPBAT Tatelu serta uraian singkat tentang tugas pokok dan fungsi BPBAT Tatelu, termasuk latar belakang, maksud dan tujuan penulisan LKj.
3. **Bab II Perencanaan Kinerja**, pada bab ini disajikan rencana strategis, gambaran singkat mengenai sasaran dan kebijakan serta program BPBAT Tatelu pada tahun 2020-2024, rencana kerja dan anggaran tahun 2024, penetapan kinerja BPBAT Tatelu serta pengukuran/pengelolaan kinerja BPBAT Tatelu.
4. **Bab III Akuntabilitas Kinerja**, pada bab ini disajikan capaian kegiatan BPBAT Tatelu serta evaluasi dan analisis kinerja periode Triwulan II 2024. Dalam bab ini juga disampaikan akuntabilitas keuangan yang mencakup alokasi dan realisasi anggaran termasuk pula penjelasan tentang kinerja anggaran dan efisiensi penggunaan sumberdaya.



5. **Bab IV Penutup**, pada bab ini disajikan tinjauan secara umum tentang keberhasilan, kegagalan serta permasalahan dan kendala utama. Dalam bab ini juga disampaikan saran pemecahan masalah yang akan dilaksanakan pada tahun berikutnya berupa perbaikan perencanaan, kebijakan, dan perbaikan pelaksanaan program/kegiatan.
6. **Bab V Lampiran**, pada bab ini berisi perjanjian kinerja dan dokumen pendukung capaian kinerja pada setiap indikator untuk periode Triwulan II 2024.

BAB II. PERENCANAAN KINERJA

2.1. Rencana Strategis BPBAT Tatelu Tahun 2020-2024

Rencana Strategi (Renstra) BPBAT Tatelu Tahun 2020-2024 telah ditetapkan melalui Keputusan Kepala BPBAT Tatelu Nomor: 3757/SK/BPBAT-T/RC.210/VIV/2020 tentang Rencana Strategis Satker Balai Perikanan Budidaya Air Tawar Tatelu Tahun 2020-2024 tertanggal 27 Agustus 2020. Secara ringkas substansi Renstra BPBAT Tatelu diuraikan sebagai berikut:

2.1.1. Visi

Visi Presiden dan Wakil Presiden 2020-2024 adalah “Terwujudnya Indonesia Maju yang Berdaulat, Mandiri, dan Berkepribadian, berlandaskan Gotong Royong”. Sedangkan Visi KKP 2020-2024 adalah **“Terwujudnya Masyarakat Kelautan dan Perikanan yang Sejahtera dan Sumber Daya Kelautan dan Perikanan yang Berkelanjutan untuk mewujudkan Indonesia Maju yang Berdaulat, Mandiri, dan Berkepribadian, berlandaskan Gotong Royong”**.

Visi Direktorat Jenderal Perikanan Budidaya 2020-2024 sejalan dengan Visi Presiden dan Wakil Presiden serta visi KKP yaitu **“Terwujudnya masyarakat perikanan budidaya yang sejahtera dan sumber daya perikanan budidaya yang berkelanjutan” untuk mewujudkan “Indonesia maju yang berdaulat, mandiri, dan berkepribadian, berlandaskan gotong royong”**.

2.1.2. Misi

KKP menjalankan 4 (empat) dari 9 (sembilan) Misi Presiden, yaitu:

1. Misi ke-1: Peningkatan kualitas manusia Indonesia melalui peningkatan daya saing SDM dan pengembangan inovasi dan riset kelautan dan perikanan;
2. Misi ke-2: Struktur ekonomi yang produktif, mandiri, dan berdaya saing melalui peningkatan kontribusi ekonomi sektor kelautan dan perikanan terhadap perekonomian nasional;
3. Misi ke-4: Mencapai lingkungan hidup yang berkelanjutan melalui peningkatan kelestarian sumber daya kelautan dan perikanan; dan
4. Misi ke-8: Pengelolaan pemerintahan yang bersih, efektif, dan terpercaya melalui peningkatan tata kelola pemerintahan di KKP.

Direktorat Jenderal Perikanan Budidaya menjalankan Misi ke-2, yaitu Struktur ekonomi yang produktif, mandiri, dan berdaya saing melalui peningkatan kontribusi ekonomi subsektor perikanan budidaya terhadap perekonomian sektor perikanan nasional”. Misi utama DJPB di atas



didukung dengan Misi ke-8, yaitu pengelolaan pemerintahan yang bersih, efektif, dan terpercaya melalui peningkatan tata kelola pemerintahan yang baik yang dilakukan oleh seluruh unit kerja DJPB di pusat dan daerah.

2.1.3. Tujuan

Dalam merealisasikan tujuan pembangunan sektor perikanan sebagai ujung tombak dari Direktorat Jenderal Perikanan Budidaya di kawasan binaan, maka UPT BPBAT Tatelu mempunyai tujuan sebagai berikut:

1. Meningkatnya kontribusi ekonomi sub-sektor perikanan budidaya air tawar terhadap perekonomian sektor perikanan budidaya nasional.
 - 1 Optimalnya pengelolaan kawasan perikanan budidaya secara berkelanjutan.
 - 2 Meningkatnya produksi perikanan budidaya secara berkelanjutan.
2. Terciptanya tata kelola pemerintahan yang baik di UPT BPBAT Tatelu, yakni meningkatkan kinerja Reformasi Birokrasi UPT BPBAT Tatelu sebagai UPT Direktorat Jenderal Perikanan Budidaya.

2.1.4. Sasaran Strategis

Sasaran Strategis (SS) BPBAT Tatelu sesuai dengan Rencana Strategis (Renstra) BPBAT Tatelu tahun 2020-2024 terdiri atas 4 (empat) sasaran strategis yang dijabarkan ke dalam 18 (delapan belas) kegiatan baik yang bersifat indikator kegiatan (IK) ataupun indikator kinerja utama (IKU) dan lebih lanjut dapat dirincikan sebagai berikut:

SS1-Ekonomi sektor perikanan budidaya lingkup BPBAT Tatelu yang berkelanjutan, terdiri atas 1 IKU, yaitu:

1. Nilai PNBP BPBAT Tatelu

SS2-Peningkatan produksi perikanan budidaya lingkup BPBAT Tatelu, terdiri atas 8 IKU, yaitu:

1. Persentase calon induk/induk ikan unggul yang didistribusikan untuk bantuan ke masyarakat dibandingkan produksi calon induk/induk ikan unggul yang dihasilkan
2. Bantuan benih ikan air tawar ke masyarakat yang tepat sasaran
3. Hasil perekayasa teknologi terapan bidang perikanan budidaya air tawar di BPBAT Tatelu
4. Bantuan sarana prasarana dan percontohan budidaya ikan air tawar sistem bioflok ke masyarakat yang tepat sasaran
5. Bantuan sarana prasarana usaha minapadi ke masyarakat yang tepat sasaran



6. Persentase pakan mandiri yang didistribusikan untuk bantuan ke masyarakat dibandingkan produksi pakan mandiri yang dihasilkan
7. Tenaga teknis binaan lingkup BPBAT Tatelu
8. Bantuan sarana prasarana budidaya ikan hias ke masyarakat yang tepat sasaran

SS3-Terselenggaranya pengendalian dan pengawasan sumber daya perikanan budidaya lingkup BPBAT Tatelu yang partisipatif, terdiri atas 2 IKU, yaitu:

1. Jumlah layanan sampel yang diuji dalam rangka pelayanan laboratorium kesehatan ikan dan lingkungan sesuai standar
2. *Surveillance* kesehatan ikan dan lingkungan

SS4-Terwujudnya tata kelola pemerintahan lingkup BPBAT Tatelu yang efektif, efisien dan berorientasi layanan prima, terdiri atas 1 IKU dan 6 IK, yaitu:

1. Indeks profesionalitas ASN lingkup BPBAT Tatelu
2. Persentase penyelesaian LHP BPK lingkup BPBAT Tatelu
3. Nilai rekon kinerja lingkup BPBAT Tatelu
4. Persentase jumlah rekomendasi hasil pengawasan yang dimanfaatkan untuk perbaikan kinerja lingkup BPBAT Tatelu
5. Persentase unit kerja lingkup BPBAT Tatelu yang menerapkan sistem manajemen pengetahuan yang terstandar
6. Nilai IKPA lingkup BPBAT Tatelu
7. Nilai NKA

2.2. Penetapan Kinerja Tahun 2024

Perjanjian Kinerja pada dasarnya adalah pernyataan komitmen yang merepresentasikan tekad dan janji untuk mencapai kinerja yang jelas dan terukur dalam rentang waktu satu tahun tertentu, dengan mempertimbangkan sumber daya yang dikelola. Tujuan khusus perjanjian kinerja adalah untuk: (1) Meningkatkan akuntabilitas, transparansi, dan kinerja aparatur sebagai wujud nyata komitmen antara penerima amanah dengan pemberi amanah; (2) Sebagai dasar penilaian keberhasilan/kegagalan pencapaian tujuan dan sasaran organisasi; (3) Menciptakan tolak ukur kinerja sebagai dasar evaluasi kinerja. Adapun indikator kinerja BPBAT tatelu Tahun 2024 dapat dilihat pada tabel dibawah ini.



**KEMENTERIAN KELAUTAN DAN PERIKANAN
DIREKTORAT JENDERAL PERIKANAN BUDI DAYA**

JALAN MEDAN MERDEKA TIMUR NOMOR 16
JAKARTA 10110 KOTAK POS 4130 JKP 10041
TELEPON (021) 3519070 (LACAK), FAKSIMILE (021) 3514772
LAMAM www.kkp.go.id SUREL ditjenpb@kkp.go.id

**PERJANJIAN KINERJA TAHUN 2024
BALAI PERIKANAN BUDI DAYA AIR TAWAR TATELU**

Dalam rangka mewujudkan manajemen pemerintahan yang efektif, transparan, akuntabel dan berorientasi pada hasil, kami yang bertanda tangan di bawah ini :

Nama : **Christian Maikel Eman**
Jabatan : Kepala Balai Perikanan Budi Daya Air Tawar Tatelu
Selanjutnya disebut **Pihak Pertama**

Nama : **Tb. Haeru Rahayu**
Jabatan : Direktur Jenderal Perikanan Budi Daya
Selaku atasan pihak pertama, selanjutnya disebut **Pihak Kedua**

Pihak Pertama berjanji akan mewujudkan target kinerja yang seharusnya sesuai lampiran perjanjian ini, dalam rangka mencapai target kinerja jangka menengah seperti yang telah ditetapkan dalam dokumen perencanaan. Keberhasilan dan kegagalan pencapaian target kinerja tersebut menjadi tanggung jawab kami.

Pihak Kedua akan melakukan supervisi yang diperlukan serta akan melakukan evaluasi terhadap capaian kinerja dari perjanjian ini dan mengambil tindakan yang diperlukan dalam rangka pemberian penghargaan dan sanksi.

Jakarta, Januari 2024

Pihak Kedua
Direktur Jenderal Perikanan Budi Daya

Tb. Haeru Rahayu

Pihak Pertama
Kepala Balai Perikanan Budi Daya
Air Tawar Tatelu

Christian Maikel Eman

**PERJANJIAN KINERJA TAHUN 2024
BALAI PERIKANAN BUDI DAYA AIR TAWAR TATELU**

SASARAN KEGIATAN		INDIKATOR KINERJA KEGIATAN		TARGET
1.	Ekonomi Sektor Perikanan Budi Daya Meningkatkan di Satker BPBAT Tatelu	1.	Nilai PNBP satker BPBAT Tatelu (Rupiah)	1.212.600.000
2.	Meningkatnya Sarana dan Prasarana Pembudidayaan Ikan	2.	Persentase Bantuan Sarana dan Prasarana UPR/HSRT yang Disalurkan ke Masyarakat (Persen)	75
		3.	Persentase Bantuan Benih Ikan yang Disalurkan ke Masyarakat (Persen)	75
		4.	Persentase Bantuan Calon Induk Ikan yang Disalurkan ke Masyarakat (Persen)	75
		5.	Calon Induk Unggul yang Diproduksi (Ekor)	80.343
		6.	Persentase Sarana dan Prasarana Budi Daya Ikan Air Tawar yang Dimanfaatkan (Persen)	75
		7.	Persentase Diseminasi Teknologi Budi Daya Ikan (Persen)	100
		8.	Persentase Pakan Ikan Mandiri yang Diproduksi oleh Satker BPBAT Tatelu (Persen)	80
		3.	Meningkatnya Kualitas Pengendalian dan Pengawasan Perikanan Budi Daya Bidang Kawasan dan Kesehatan Ikan	9.
10.	Persentase Pengujian Antimikrobia Resistance (AMR) (Persen)			100
4.	Meningkatnya Kualitas Pengendalian dan Pengawasan Perikanan Budi Daya Bidang Pakan dan Obat Ikan	11.	Persentase Pakan Ikan yang Diuji Nutrisi Pakan (Persen)	100

SASARAN KEGIATAN		INDIKATOR KINERJA KEGIATAN	TARGET	
5.	Tata Kelola Pemerintahan yang Baik di BPBAT Tatelu	12.	Indeks Profesionalitas ASN Lingkup BPBAT Tatelu (Persen)	85
		13.	Hasil Penilaian Pembangunan Zona Integritas Menuju WBK Lingkup BPBAT Tatelu (Nilai)	76
		14.	Persentase Penyelesaian Laporan Hasil Pemeriksaan (LHP) Badan Pemeriksa Keuangan (BPK) Atas Satker BPBAT Tatelu (Persen)	100
		15.	Nilai PM SAKIP Satker BPBAT Tatelu (Nilai)	82
		16.	Persentase Rekomendasi Hasil Pengawasan yang Dimanfaatkan Untuk Perbaikan Kinerja Lingkup BPBAT Tatelu (Persen)	80
		17.	Nilai Indikator Kinerja Pelaksanaan Anggaran (IKPA) Satker BPBAT Tatelu (Nilai)	93,76
		18.	Nilai Kinerja Anggaran Satker BPBAT Tatelu (Nilai)	86
		19.	Tingkat Kepatuhan Pengadaan Barang/Jasa Satker BPBAT Tatelu (Nilai)	80
		20.	Tingkat Kepatuhan Pengelolaan Barang Milik Negara (BMN) Satker BPBAT Tatelu (Nilai)	80
		21.	Persentase Pelaku Usaha Budi Daya Ikan yang Terintegrasi KUSUKA (Persen)	80
		22.	Persentase Pemberitaan Netral dan Positif Terhadap Total Pemberitaan tentang Sub Sektor Perikanan Budi Daya Wilayah Kerja BPBAT Tatelu (Persen)	>86
		23.	Nilai Pengawasan Kearsipan Satker BPBAT Tatelu (Nilai)	65
		24.	Indeks Pengelolaan Kepegawaian Satker BPBAT Tatelu (Indeks)	4

SASARAN KEGIATAN	INDIKATOR KINERJA KEGIATAN	TARGET
	25. Persentase Layanan Perkantoran Satker BPBAT Tatelu (Persen)	80

Jakarta, Januari 2024

Pihak Kedua
Direktur Jenderal Perikanan Budi Daya

Pihak Pertama
Kepala Balai Perikanan Budi Daya
Air Tawar Tatelu



Tb. Haeru Rahayu



Christian Maikel Eman

DATA ANGGARAN :

NO.	KEGIATAN	ANGGARAN (Rp.)
1.	Pengelolaan Perbenihan Ikan	4.004.793.000
2.	Pengelolaan Kawasan dan Kesehatan Ikan	2.007.699.000
3.	Pengelolaan Produksi dan Usaha Pembudidayaan Ikan	5.955.000.000
4.	Pengelolaan Pakan dan Obat Ikan	801.970.000
5.	Dukungan Manajemen Internal Lingkup Ditjen Perikanan Budi Daya	13.668.418.000
Total Anggaran Balai Perikanan Budi Daya Air Tawar Tatelu Tahun 2024		26.437.880.000

Jakarta, Januari 2024

Pihak Kedua
Direktur Jenderal Perikanan Budi Daya

Pihak Pertama
Kepala Balai Perikanan Budi Daya Air
Tawar Tatelu



Tb. Haeru Rahayu



Christian Maikel Eman

Gambar 6. Perjanjian Kinerja BPBAT Tatelu Tahun 2024



Tabel 1. Keselarasan target indikator kinerja pada Renstra Tahun 2020-2024 dan Perjanjian Kinerja Tahun 2024

Indikator Kinerja (IK)		Renstra Tahun 2020-2024	Perjanjian Kinerja	Keterangan
1	Nilai PNBP satker BPBAT Tatelu	Rp. 997.250.000	Rp. 1.212.600.000	Adanya perubahan nomenklatur sesuai dengan Surat Pemberitahuan dari Sekretaris Ditjen PB Nomor : B.307/DJPB.1/RC.610/I/2024 perihal cascading indikator level I Tahun 2024 dan terdapat penyesuaian target IK sesuai dengan hasil validasi indikator kinerja oleh Eselon I DJPB
2	Persentase Bantuan Sarana dan Prasarana UPR/HSRT yang Disalurkan ke Masyarakat	-	75%	Adanya penambahan IK mengikuti dokumen perencanaan anggaran (DIPA) tahun 2024 dan hasil validasi indikator kinerja oleh Eselon I DJPB
3	Persentase Bantuan Benih Ikan yang Disalurkan ke Masyarakat	6.950.000 Ekor	75%	Adanya perubahan nomenklatur dan target IK sesuai dengan hasil validasi indikator kinerja oleh Eselon I DJPB
4	Persentase Bantuan Calon Induk Ikan yang Disalurkan ke Masyarakat	-	75%	Adanya penambahan IK mengikuti dokumen perencanaan anggaran (DIPA) tahun 2024 dan hasil validasi indikator kinerja oleh Eselon I DJPB
5	Calon Induk Unggul yang Diproduksi	115.000 Ekor	80.343 ekor	Adanya perubahan nomenklatur dan target IK sesuai dengan Surat Pemberitahuan dari Sekretaris Ditjen PB Nomor : B.307/DJPB.1/RC.610/I/2024 perihal cascading indikator level I Tahun 2024 dan hasil validasi indikator kinerja oleh Eselon I DJPB dan
6	Persentase Sarana dan Prasarana Budi Daya Ikan Air Tawar yang Dimanfaatkan	65 Paket	100%	Adanya perubahan nomenklatur dan target IK sesuai dengan hasil validasi indikator kinerja oleh Eselon I DJPB



Indikator Kinerja (IK)		Renstra Tahun 2020-2024	Perjanjian Kinerja	Keterangan
7	Persentase Diseminasi Teknologi Budi Daya Ikan	-	100%	Adanya penambahan IK mengikuti dokumen perencanaan anggaran (DIPA) tahun 2024 dan hasil validasi indikator kinerja oleh Eselon I DJPB
8	Persentase Pakan Ikan Mandiri yang Diproduksi oleh Satker BPBAT Tatelu	180 Ton	80%	Adanya perubahan nomenklatur dan target IK sesuai dengan hasil validasi indikator kinerja oleh Eselon I DJPB
9	Persentase Layanan Pengujian Kesehatan Ikan dan Kualitas Lingkungan	2.600 Sampel	100%	Adanya perubahan nomenklatur dan target IK sesuai dengan hasil validasi indikator kinerja oleh Eselon I DJPB
10	Persentase Pengujian Antimikrobial Resistance (AMR)	-	100%	Adanya penambahan IK mengikuti dokumen perencanaan anggaran (DIPA) tahun 2024 dan hasil validasi indikator kinerja oleh Eselon I DJPB
11	Persentase Pakan Ikan yang Diuji Nutrisi Pakan	-	100%	Adanya penambahan IK mengikuti dokumen perencanaan anggaran (DIPA) tahun 2024 dan hasil validasi indikator kinerja oleh Eselon I DJPB
12	Indeks Profesionalitas ASN Lingkup BPBAT Tatelu	74%	85%	Adanya perubahan nomenklatur IK sesuai dengan Surat Pemberitahuan dari Sekretaris Ditjen PB Nomor : B.307/DJPB.1/RC.610/I/2024 perihal cascading indikator level I Tahun 2024 dan perubahan target sesuai hasil validasi indikator kinerja oleh Eselon I DJPB
13	Hasil Penilaian Pembangunan Zona Integritas Menuju WBK Lingkup BPBAT Tatelu	-	Nilai 76	Adanya penambahan IK sesuai dengan Surat Pemberitahuan dari Sekretaris Ditjen PB Nomor : B.307/DJPB.1/RC.610/I/2024 perihal cascading indikator level I Tahun 2024 dan target sesuai hasil validasi indikator kinerja oleh Eselon I DJPB
14	Persentase Penyelesaian Laporan	100%	100%	Adanya perubahan nomenklatur IK sesuai dengan Surat



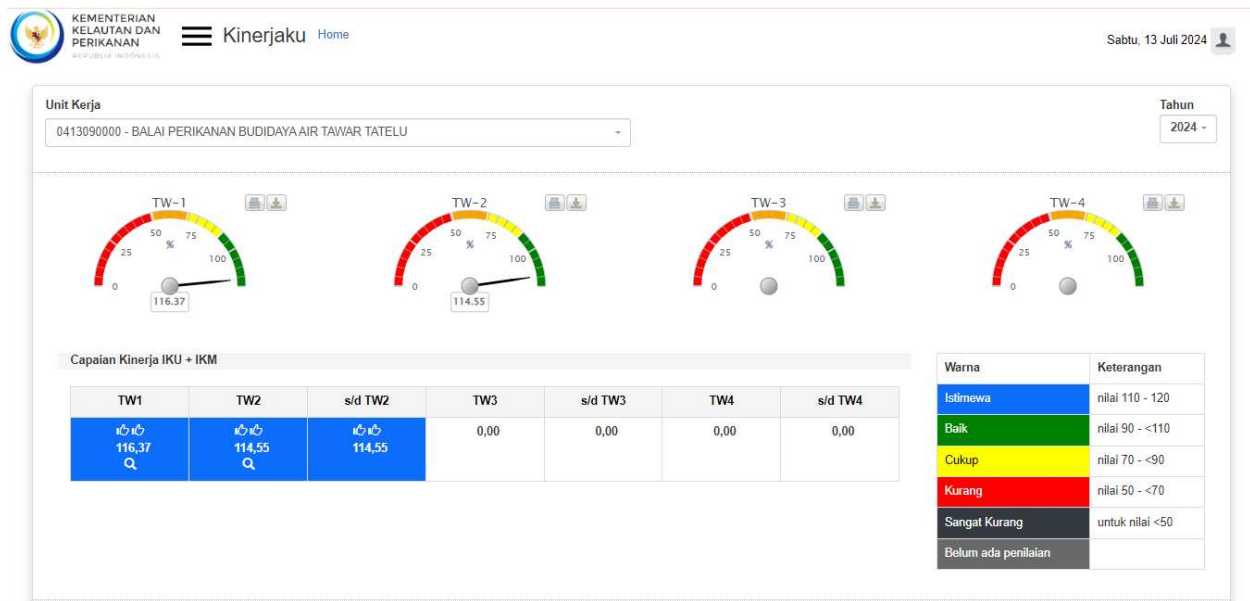
Indikator Kinerja (IK)		Renstra Tahun 2020-2024	Perjanjian Kinerja	Keterangan
	Hasil Pemeriksaan (LHP) Badan Pemeriksa Keuangan (BPK) Atas Satker BPBAT Tatelu			Pemberitahuan dari Sekretaris Ditjen PB Nomor : B.307/DJPB.1/RC.610/I/2024 perihal cascading indikator level I Tahun 2024
15	Nilai PM SAKIP Satker BPBAT Tatelu	90%	Nilai 82	Adanya perubahan nomenklatur dan target IK sesuai dengan hasil validasi indikator kinerja oleh Eselon I DJPB
16	Persentase Rekomendasi Hasil Pengawasan yang Dimanfaatkan Untuk Perbaikan Kinerja Lingkup BPBAT Tatelu	80%	80%	Adanya perubahan nomenklatur IK sesuai dengan Surat Pemberitahuan dari Sekretaris Ditjen PB Nomor : B.307/DJPB.1/RC.610/I/2024 perihal cascading indikator level I Tahun 2024
17	Nilai Indikator Kinerja Pelaksanaan Anggaran (IKPA) Satker BPBAT Tatelu	90%	Nilai 93,76	Adanya perubahan nomenklatur IK sesuai dengan Surat Pemberitahuan dari Sekretaris Ditjen PB Nomor : B.307/DJPB.1/RC.610/I/2024 perihal cascading indikator level I Tahun 2024 dan perubahan target sesuai hasil validasi indikator kinerja oleh Eselon I DJPB
18	Nilai Kinerja Anggaran Satker BPBAT Tatelu	87%	Nilai 86	Adanya perubahan nomenklatur IK sesuai dengan Surat Pemberitahuan dari Sekretaris Ditjen PB Nomor : B.307/DJPB.1/RC.610/I/2024 perihal cascading indikator level I Tahun 2024 dan perubahan target sesuai dengan hasil validasi indikator kinerja oleh Eselon I DJPB
19	Tingkat Kepatuhan Pengadaan Barang/Jasa Satker BPBAT Tatelu	-	Nilai 80	Adanya penambahan IK sesuai dengan Surat Pemberitahuan dari Sekretaris Ditjen PB Nomor : B.307/DJPB.1/RC.610/I/2024 perihal cascading indikator level I Tahun 2024 dan target sesuai dengan Nota Dinas Sekretaris



Indikator Kinerja (IK)		Renstra Tahun 2020-2024	Perjanjian Kinerja	Keterangan
				Inspektorat Jenderal KKP Nomor : 4.11/ITJ.0/RC.610/I/2021 dan hasil validasi indikator kinerja oleh Eselon I DJPB
20	Tingkat Kepatuhan Pengelolaan Barang Milik Negara (BMN) Satker BPBAT Tatelu	-	Nilai 80	Adanya penambahan IK sesuai dengan Surat Pemberitahuan dari Sekretaris Ditjen PB Nomor : B.307/DJPB.1/RC.610/I/2024 perihal cascading indikator level I Tahun 2024 dan target sesuai dengan Nota Dinas Sekretaris Inspektorat Jenderal KKP Nomor : 4.11/ITJ.0/RC.610/I/2021 dan hasil validasi indikator kinerja oleh Eselon I DJPB
21	Persentase Pelaku Usaha Budi Daya Ikan yang Terintegrasi KUSUKA	-	80%	Adanya penambahan IK sesuai dengan hasil validasi indikator kinerja oleh Eselon I DJPB
22	Persentase Pemberitaan Netral dan Positif Terhadap Total Pemberitaan Tentang Sub Sektor Perikanan Budi Daya Wilayah Kerja BPBAT Tatelu	-	>86%	Adanya penambahan IK sesuai dengan hasil validasi indikator kinerja oleh Eselon I DJPB
23	Nilai Pengawasan Kearsipan Satker BPBAT Tatelu	-	65%	Adanya penambahan IK sesuai dengan Surat Pemberitahuan dari Sekretaris Ditjen PB Nomor : B.307/DJPB.1/RC.610/I/2024 perihal cascading indikator level I Tahun 2024 dan target sesuai hasil validasi indikator kinerja oleh Eselon I DJPB
24	Indeks Pengelolaan Kepegawaian Satker BPBAT Tatelu	-	Indeks 4	Adanya penambahan IK sesuai dengan hasil validasi indikator kinerja oleh Eselon I DJPB
25	Persentase Layanan Perkantoran Satker BPBAT Tatelu	-	80%	Adanya penambahan IK sesuai dengan hasil validasi indikator kinerja oleh Eselon I DJPB

2.3. Pengukuran Capaian Kinerja Periode Tahun 2024

Pengukuran tingkat capaian kinerja dilakukan dengan berpedoman pada formula penghitungan yang telah ditetapkan dalam informasi indikator kinerja atau manual IKU. Selanjutnya nilai capaian tersebut dihitung dengan membandingkan antara realisasi capaian dengan target yang telah ditetapkan. Pengukuran capaian kinerja dilakukan secara berkala melalui penyusunan Laporan Kinerja Triwulanan yang didukung dengan implemementasi Aplikasi BSC "Kinerjaku KKP" yang merupakan Sistem Aplikasi Pengukuran Kinerja berbasis informasi teknologi. Berikut dibawah ini hasil pencapaian kinerja sampai dengan periode Triwulan II 2024 berdasarkan hasil penilaian pada aplikasi kinerjaku.kkp.go.id.



Gambar 7. Schreenshoot capaian indikator kinerja BPBAT Tatelu Periode Triwulan II 2024

BAB III. AKUNTABILITAS KINERJA

3.1. Capaian Kinerja Organisasi

Kegiatan pembangunan perikanan budidaya di BPBAT Tatelu pada tahun 2024 sebagaimana tertuang dalam Perjanjian Kinerja (PK) Kepala BPBAT Tatelu menitikberatkan pada 5 Sasaran Kegiatan dengan 25 kegiatan yang mencakup 11 Indikator Kinerja Utama (IKU) dan 14 Indikator Kinerja Manajerial (IKM) untuk menunjang pencapaian visi dan misi Direktorat Jenderal Perikanan Budidaya. Berdasarkan sistem pelaporan pada laman “kinerjaku.kkp.go.id” diperoleh Nilai Kinerja BPBAT Tatelu Periode Triwulan II 2024 sebesar **114,55**. Adapun rekapitulasi capaian kinerja BPBAT Tatelu tersebut dapat dilihat pada tabel berikut.

Tabel 2. Capaian Kinerja BPBAT Tatelu Periode Triwulan II 2024

Indikator Kinerja Kegiatan		Target Tahunan	Target Triwulan II	Capaian s/d Triwulan II	% Capaian Triwulan II	% Capaian Tahunan
1.	Nilai PNPB satker BPBAT Tatelu (Rupiah)	1.212.600.000	300.000.000	307.319.735	102,44	25,34
2.	Persentase Bantuan Sarana dan Prasarana UPR/HSRT yang Disalurkan ke Masyarakat (Persen)	75	30	100	333,33	133,33
3.	Persentase Bantuan Benih Ikan yang Disalurkan ke Masyarakat (Persen)	75	25	100	400,00	133,33
4.	Persentase Bantuan Calon Induk Ikan yang Disalurkan ke Masyarakat (Persen)	75	25	100	400,00	133,33
5.	Calon Induk Unggul yang Diproduksi (Ekor)	80.343	31.000	31.599	101,93	39,33
6.	Persentase Sarana dan Prasarana Budi Daya Ikan Air Tawar yang Dimanfaatkan (Persen)	75	-	-	-	-
7.	Persentase Diseminasi Teknologi Budi Daya Ikan (Persen)	100	-	-	-	-
8.	Persentase Pakan Ikan Mandiri yang Diproduksi oleh Satker BPBAT Tatelu (Persen)	80	5	6,99	139,8	8,74
9.	Persentase Layanan Pengujian Kesehatan Ikan dan Kualitas Lingkungan (Persen)	100	30	56,90	189,67	56,90
10.	Persentase Pengujian Antimikrobia Resistance (AMR) (Persen)	100	30	47,62	158,73	47,62
11.	Persentase Pakan Ikan yang Diuji Nutrisi Pakan (Persen)	100	30	83,33	277,78	83,33



Indikator Kinerja Kegiatan		Target Tahunan	Target Triwulan II	Capaian s/d Triwulan II	% Capaian Triwulan II	% Capaian Tahunan
12.	Indeks Profesionalitas ASN Lingkup BPBAT Tatelu (Persen)	85	80	78,83	98,54	92,74
13.	Hasil Penilaian Pembangunan Zona Integritas Menuju WBK Lingkup BPBAT Tatelu (Nilai)	76	-	-	-	-
14.	Persentase Penyelesaian Laporan Hasil Pemeriksaan (LHP) Badan Pemeriksa Keuangan (BPK) Atas Satker BPBAT Tatelu (Persen)	100	-	-	-	-
15.	Nilai PM SAKIP Satker BPBAT Tatelu (Nilai)	82	-	-	-	-
16.	Persentase Rekomendasi Hasil Pengawasan yang Dimanfaatkan Untuk Perbaikan Kinerja Lingkup BPBAT Tatelu (Persen)	80	80	100	125,00	125,00
17.	Nilai Indikator Kinerja Pelaksanaan Anggaran (IKPA) Satker BPBAT Tatelu (Nilai)	93,76	83	94,42	113,76	100,70
18.	Nilai Kinerja Anggaran Satker BPBAT Tatelu (Nilai)	86	-	-	-	-
19.	Tingkat Kepatuhan Pengadaan Barang/Jasa Satker BPBAT Tatelu (Nilai)	80	-	-	-	-
20.	Tingkat Kepatuhan Pengelolaan Barang Milik Negara (BMN) Satker BPBAT Tatelu (Nilai)	80	-	-	-	-
21.	Persentase Pelaku Usaha Budi Daya Ikan yang Terintegrasi KUSUKA (Persen)	80	-	-	-	-
22.	Persentase Pemberitaan Netral dan Positif Terhadap Total Pemberitaan Tentang Sub Sektor Perikanan Budi Daya Wilayah Kerja BPBAT Tatelu (Persen)	>86	>86	100	116,28	116,28
23.	Nilai Pengawasan Kearsipan Satker BPBAT Tatelu (Nilai)	65	-	-	-	-
24.	Indeks Pengelolaan Kepegawaian Satker BPBAT Tatelu (Indeks)	4	-	-	-	-
25.	Persentase Layanan Perkantoran Satker BPBAT Tatelu (Persen)	80	80	100	125,00	125,00

3.2. Analisa Capaian Kinerja

Indikator 1, Nilai PNBP satker BPBAT Tatelu

Definisi

Indikator ke-1 ini memiliki definisi sebagai penerimaan negara bukan pajak yang berasal dari penerimaan fungsional dan penerimaan umum yang telah disetorkan ke negara. PNBPN atau Penerimaan Negara Bukan Pajak dihitung berdasarkan akumulasi dari hasil penerimaan negara melalui instansi-instansi pemerintah baik penerimaan fungsional maupun umum. Cara menghitung capaian indikator ini adalah dengan menjumlahkan hasil penyetoran PNBPN yang dilakukan oleh Bendahara Penerimaan dan mengoreksi hasil penyetoran PNBPN melalui aplikasi SSD PNBPN dan OM-SPANINT Kementerian Keuangan.

Hasil Perhitungan Capaian

Informasi capaian indikator ke-1 ini sampai dengan periode Triwulan II 2024 dapat dilihat pada tabel dibawah ini.

Tabel 3. Capaian indikator 1 s.d. Periode Triwulan II 2024

Nama SK: Ekonomi sektor perikanan budi daya meningkat di satker BPBAT Tatelu						
Nama Indikator : Nilai PNBPN satker BPBAT Tatelu						
2024 (Rupiah)					Capaian TW II 2023 (Rupiah)	% Capaian TW II 2023 thd Capaian TW II 2024
Target (Rupiah)	Capaian (Rupiah)	% Capaian	Target Tahunan	% Capaian thd Target Tahunan		
Triwulan I			1.212.600.000	TW I	419.030.589	-26,66
100.000.000	103.429.321	103,43		8,53		
Triwulan II				TW II		
300.000.000	307.319.735	102,44		25,34		

Penjelasan Capaian

Perbandingan Realisasi dan Target Triwulan II 2024

Pada periode Triwulan II 2024, indikator kinerja kegiatan nilai PNBPN satker BPBAT Tatelu ditargetkan sebesar Rp. 300.000.000,- dan sesuai tabel diatas terlihat pada periode Triwulan II 2024 telah terealisasi sebesar Rp. 307.319.735,- atau 102,44% dari target pada Triwulan II 2024.

Perbandingan Realisasi dan Target Triwulan II 2023

Capaian indikator kinerja kegiatan nilai PNBPN satker BPBAT Tatelu pada periode Triwulan II 2024 (Rp. 307.319.735) menurun sebesar 26,66% apabila dibandingkan dengan capaian pada periode Triwulan II 2023 (Rp. 419.030.589) yakni menurun sebesar Rp. 111.710.854,-.

Perbandingan Realisasi dan Target Triwulan I 2024

Perbandingan antara realisasi dan target pada periode Triwulan I dan II 2024 terlihat mengalami penurunan sebesar 0,99% apabila dilihat berdasarkan persentase capaian pada setiap triwulan yang dibandingkan. Dimana, persentase capaian pada Triwulan I 2024 sebesar 103,43% dan Triwulan II 2024 sebesar 102,44%. Namun, secara rupiah capaian non kumulatif pada Triwulan II 2024 (Rp. 2023.890.414) ini mengalami peningkatan sebesar Rp. 100.461.093 apabila dibandingkan capaian pada Triwulan I 2024 (Rp. 103.429.321).

Perbandingan Realisasi dan Target Tahun 2024

Indikator kinerja kegiatan nilai PNBP satker BPBAT Tatelu pada tahun 2024 ini ditargetkan sebesar Rp. 1.212.600.000, sehingga apabila capaian realisasi pada periode Triwulan II 2024 ini dibandingkan dengan target tahun 2024 telah tercapai sebesar 25,34%.

Berikut dibawah ini Data Realisasi Capaian PNBP Berdasarkan surat dari Sekretaris Ditjen Perikanan Budidaya Nomor B.4627/DJPB.1/KU.340/VII/2024 tertanggal 11 Juli 2024 perihal Capaian Realisasi PNBP Lingkup DJPB Triwulan II Tahun 2024.


No.	KODE SATKER	NAMA SATUAN KERJA	TARGET SESUAI PK	REALISASI S/D CAPAIAN IKU	% SESUAI PK	S / D BULAN
1	632462	REALISASI PENDAPATAN PNBP				
	I	Direktorat Jenderal Perikanan Budi Daya (Pusat)	Rp. 50.000.000	Rp. 2.761.307.056	5522,61	CAPAIAN IKU
	II	Pendapatan Fungsional dan Umum	Rp. 50.000.000	Rp. 369.024.999	738,05	
	III	Pendapatan Non Anggaran	Rp. -	Rp. 2.392.282.057		
2	445393	BLU Balai Layanan Usaha Produksi Perikanan Budidaya Karawang	Rp. 27.358.090.000	Rp. 1.282.326.746	4,69	CAPAIAN IKU
	I	Pendapatan Fungsional dan Umum	Rp. 27.358.090.000	Rp. 173.064.402	4,35	
	II	Pendapatan Badan Layanan Umum	Rp. -	Rp. 1.016.980.864		
	III	Pendapatan Non Anggaran	Rp. -	Rp. 92.281.480		
3	239192	BLU Balai Besar Perikanan Budidaya Air Payau Jepara	Rp. 4.500.400.000	Rp. 1.175.547.249	26,12	CAPAIAN IKU
	I	Pendapatan Fungsional dan Umum	Rp. 4.500.400.000	Rp. 46.279.764	25,96	
	II	Pendapatan Badan Layanan Umum	Rp. -	Rp. 1.121.833.851		
	III	Pendapatan Non Anggaran	Rp. -	Rp. 7.433.634		
4	238734	Balai Besar Perikanan Budidaya Air Tawar Sukabumi	Rp. 1.590.081.000	Rp. 962.313.244	60,52	CAPAIAN IKU
	I	Pendapatan Fungsional dan Umum	Rp. 1.590.081.000	Rp. 952.701.914	59,92	
	II	Pendapatan Non Anggaran	Rp. -	Rp. 9.611.330		
5	427706	Balai Besar Perikanan Budidaya Laut Lampung	Rp. 1.189.308.000	Rp. 526.578.609	44,28	CAPAIAN IKU
	I	Pendapatan Fungsional dan Umum	Rp. 1.189.308.000	Rp. 526.561.418	44,27	
	II	Pendapatan Non Anggaran	Rp. -	Rp. 17.191		
6	567350	BLU Balai Perikanan Budidaya Air Payau Situbondo	Rp. 3.552.374.000	Rp. 4.382.963.067	123,38	CAPAIAN IKU
	I	Pendapatan Fungsional dan Umum	Rp. 3.552.374.000	Rp. 577.223.050	122,74	
	II	Pendapatan Badan Layanan Umum	Rp. -	Rp. 3.782.869.156		
	III	Pendapatan Non Anggaran	Rp. -	Rp. 22.870.861		
7	237657	Balai Perikanan Budidaya Air Tawar Jambi	Rp. 1.555.000.000	Rp. 708.760.388	45,58	CAPAIAN IKU
	I	Pendapatan Fungsional dan Umum	Rp. 1.555.000.000	Rp. 667.089.000	42,90	
	II	Pendapatan Non Anggaran	Rp. -	Rp. 41.671.388		
8	567680	Balai Perikanan Budidaya Air Payau Takalar	Rp. 1.683.158.000	Rp. 1.416.526.433	84,16	CAPAIAN IKU
	I	Pendapatan Fungsional dan Umum	Rp. 1.683.158.000	Rp. 1.365.696.836	81,14	
	II	Pendapatan Non Anggaran	Rp. -	Rp. 50.829.597		

Dokumen ini telah ditandatangani menggunakan sertifikat elektronik yang dikeluarkan oleh BSR.E, BSSN

9	567385	Balai Perikanan Budidaya Air Payau Ujung Balee	Rp	1.232.517.000	Rp	388.516.588	31,52	CAPAIAN IKU
	I	Pendapatan Fungsional dan Umum	Rp	1.232.517.000	Rp	383.566.226	31,12	
	II	Pendapatan Non Anggaran	Rp	-	Rp	4.950.362		
10	567474	Balai Perikanan Budidaya Laut Batam	Rp	1.274.795.000	Rp	575.253.460	45,13	CAPAIAN IKU
	I	Pendapatan Fungsional dan Umum	Rp	1.274.795.000	Rp	564.413.191	44,27	
	II	Pendapatan Non Anggaran	Rp	-	Rp	10.840.269		
11	567584	Balai Perikanan Budidaya Air Tawar Mandiangin	Rp	1.214.288.000	Rp	612.914.156	50,48	CAPAIAN IKU
	I	Pendapatan Fungsional dan Umum	Rp	1.214.288.000	Rp	564.278.793	46,47	
	II	Pendapatan Non Anggaran	Rp	-	Rp	48.635.363		
12	538911	Balai Perikanan Budidaya Air Tawar Tatelu	Rp	1.212.600.000	Rp	307.319.735	25,34	CAPAIAN IKU
	I	Pendapatan Fungsional dan Umum	Rp	1.212.600.000	Rp	305.260.108	25,17	
	II	Pendapatan Non Anggaran	Rp	-	Rp	2.059.627		
13	567720	Balai Perikanan Budidaya Laut Ambon	Rp	968.400.000	Rp	310.217.474	32,03	CAPAIAN IKU
	I	Pendapatan Fungsional dan Umum	Rp	968.400.000	Rp	297.929.240	30,77	
	II	Pendapatan Non Anggaran	Rp	-	Rp	12.288.234		
14	567762	Balai Perikanan Budidaya Laut Lombok	Rp	781.085.000	Rp	576.401.834	73,80	CAPAIAN IKU
	I	Pendapatan Fungsional dan Umum	Rp	781.085.000	Rp	409.006.584	52,36	
	II	Pendapatan Non Anggaran	Rp	-	Rp	167.395.250		
15	567800	Balai Pengujian Kesehatan Ikan dan Lingkungan Serang	Rp	1.100.000.000	Rp	515.925.070	46,90	CAPAIAN IKU
	I	Pendapatan Fungsional dan Umum	Rp	1.100.000.000	Rp	515.925.070	46,90	
	II	Pendapatan Non Anggaran	Rp	-	Rp	-		
16	445394	Balai Produksi Induk Udang Unggul dan Kekerangan Karangasem	Rp	723.400.000	Rp	515.925.070	71,32	CAPAIAN IKU
	I	Pendapatan Fungsional dan Umum	Rp	723.400.000	Rp	486.224.048	67,21	
	II	Pendapatan Non Anggaran	Rp	-	Rp	503.470		
		JUMLAH PENDAPATAN FUNGSIONAL + UMUM (I)	Rp	49.985.496.000	Rp	8.204.244.643	28,26	
		JUMLAH PENDAPATAN BLU (II)			Rp	5.921.683.871		
		JUMLAH NON ANGGARAN (III)	Rp	-	Rp	2.863.670.113		
		JUMLAH PENDAPATAN I + II + III	Rp	49.985.496.000	Rp	16.989.598.627	33,99	CAPAIAN IKU

Gambar 8. Data rekapitulasi capaian PNBP DJPB Periode Triwulan II 2024

Pencapaian PNBP BPBAT Tatelu berdasarkan OM-SPANINT Kementerian Keuangan periode bulan Januari-Juni 2024 bersumber dari Pendapatan Penggunaan Sarana dan Prasarana sesuai dengan Tusi sebesar Rp. 13.840.000,- , Pendapatan Sewa Tanah, Gedung, dan Bangunan sebanyak Rp. 26.563.788,- , Pendapatan Denda Penyelesaian Pekerjaan Pemerintah sebanyak Rp. 2.059.627,- , dan Pendapatan Penjualan Hasil Pertanian, Perkebunan, Peternakan dan Budidaya sebesar Rp. 307.319.735,- .

 KEMENTERIAN KEUANGAN REPUBLIK INDONESIA BALAI BUDIDAYA AIR TAWAR TATELU								
Bulan : 01 s.d. 06								
NO	Kode Akun Jenis Pendapatan	Setoran				Potongan SPM	Pengembalian	Realisasi
		MPN		BI				
		Pajak	Non Pajak	Pajak	Non Pajak			
1	425151 Pendapatan Penggunaan Sarana dan Prasarana sesuai dengan Tusi	0	13,840,000	0	0	0	0	13,840,000
2	425131 Pendapatan Sewa Tanah Gedung dan Bangunan	0	0	0	0	26,563,788	0	26,563,788
3	425811 Pendapatan Denda Penyelesaian Pekerjaan Pemerintah	0	2,059,627	0	0	0	0	2,059,627
4	425112 Pendapatan Penjualan Hasil Pertanian Perkebunan Peternakan dan Budidaya	0	264,856,320	0	0	0	0	264,856,320
GRAND TOTAL		0	280,755,947	0	0	26,563,788	0	307,319,735

Gambar 9. Realisasi PNBP BPBAT Tatelu Periode Triwulan II 2024

Penyerapan Anggaran Kegiatan

Alokasi anggaran yang digunakan untuk honorarium Bendahara dan Anggota Pengelola PNBP pada tahun anggaran 2024 sebesar Rp. 24.696.000 dan sampai dengan Triwulan II 2024 telah terealisasi sebesar Rp. 10.290.000 (41,66%), yang mana anggaran tersebut digunakan untuk pembayaran honor bendahara PNBP dan anggota pengelola PNBP.

Tindak Lanjut Rencana Aksi Periode Sebelumnya

Adapun tindak lanjut rencana aksi pada periode sebelumnya yang telah dilakukan untuk pencapaian kegiatan ini yaitu telah dilakukan kegiatan penjualan sesuai dengan ketentuan atau prosedur yang ditetapkan.

Kendala Kegiatan

Kendala yang dialami dalam merealisasikan kegiatan ini adalah minimnya stok hasil produksi perikanan budi daya yang tersedia di satker BPBAT Tatelu pada periode Triwulan II 2024 ini sehingga menyebabkan tidak dapat terpenuhinya permintaan atau pembelian dari konsumen.

Analisa Faktor Penyebab Keberhasilan/Kegagalan Kinerja

Faktor yang menyebabkan tercapainya target dari indikator kinerja nilai PNBP pada periode Triwulan II ini adalah peningkatan intensitas kegiatan produksi benih, calon induk, dan induk ikan guna mendapatkan hasil produksi yang lebih optimal untuk memenuhi permintaan dari konsumen.

Solusi

Solusi yang telah dilakukan untuk mengatasi kendala tersebut diatas adalah telah dilakukan peningkatan intensitas kegiatan produksi benih, calon induk, dan induk ikan guna mendapatkan hasil produksi yang lebih optimal untuk memenuhi permintaan atau pembelian dari konsumen.

Analisa Kegiatan Penunjang Kinerja

Adapun kegiatan yang dilakukan guna pencapaian target indikator kinerja kegiatan nilai PNBP pada periode Triwulan II ini adalah melakukan penambahan personil keuangan untuk membantu dalam perekapan PNBP dan mengoptimalkan penjualan dengan mulai menggunakan sistem penjualan berbasis aplikasi.

Rekomendasi Atas Rencana Aksi

Rekomendasi perbaikan atas pencapaian kegiatan ini dalam upaya meningkatkan pencapaian PNBP yakni perlunya dilakukan pembangunan komunikasi dan koordinasi internal yang lebih efektif agar tercipta data yang aktual.

Rencana Aksi Tindak Lanjut Periode Selanjutnya

Rencana aksi yang akan dilakukan dalam pencapaian target kegiatan ini pada periode pelaporan selanjutnya adalah tetap melakukan kegiatan penjualan sesuai dengan ketentuan atau prosedur yang ditetapkan dan akan menggunakan inovasi layanan digital aplikasi SIPAYANGKA dalam pelayanan penjualan.

Perbandingan Capaian Dengan Satker Lainnya

Berikut dibawah ini perbandingan capaian nilai PNBP yang diperoleh satker BPBAT Tatelu dibandingkan dengan capaian pada satker lain yang sejenis dan setara lingkup DJPB.

Tabel 4. Perbandingan Capaian Nilai PNBP Satker BPBAT Tatelu Dengan Satker Lain Yang Setara dan Sejenis Lingkup DJPB


Satker	Target (Rp.)	Capaian (Rp.)	Persentase (%)
BBPBAT Sukabumi	1.590.081.000	962.313.244	60,52
BPBAT Mandiangin	1.214.288.000	612.914.156	50,48
BPBAT Sungai Gelam	1.555.000.000	708.760.388	45,58
BPBAT Tatelu	1.212.600.000	307.319.735	25,34

Berdasarkan tabel diatas, terlihat persentase capaian nilai PNBP satker BPBAT Tatelu (25,34%) paling kecil apabila dibandingkan dengan semua satker yang sejenis dan setara, seperti BPBAT Mandiangin (50,48%), BPBAT Sungai Gelam (45,58%) dan BBPBAT Sukabumi (60,52%).

Dokumentasi Kegiatan

Berikut dibawah ini aktifitas kegiatan penjualan hasil perikanan budi daya di BPBAT Tatelu.





Gambar 10. Aktifitas kegiatan penjualan hasil perikanan budi daya di BPBAT Tatelu

Indikator 2, Persentase bantuan sarana dan prasarana UPR/HSRT yang disalurkan ke masyarakat

Definisi

Indikator ke-2 ini merupakan kegiatan bantuan sarana unit perbenihan yang didistribusikan kepada kelompok pembudidaya ikan. Persentase capaian diukur berdasarkan jumlah kelompok yang menerima bantuan UPR dibandingkan dengan jumlah kelompok yang telah diverifikasi. Kegiatan ini yang ditujukan untuk kelompok-kelompok unit pembenihan rakyat dengan merehabilitasi sarana dan prasarana yang dimiliki kelompok tersebut juga menambah fasilitas-fasilitas produksi yang diharapkan dapat digunakan untuk meningkatkan produktivitas hasil pembenihan yang dilakukan oleh kelompok tersebut. Kegiatan yang dilakukan dengan cara menambah nilai guna dan fungsi prasarana dan sarana UPR/HSRT.

Hasil Perhitungan Capaian

Informasi capaian indikator ke-2 ini sampai dengan periode Triwulan II 2024 dapat dilihat pada tabel dibawah ini.

Tabel 5. Capaian indikator 2 s.d Periode Triwulan II 2024

Nama SK: Meningkatnya sarana dan prasarana pembudidayaan ikan						
Nama Indikator : Persentase bantuan sarana dan prasarana UPR/HSRT yang disalurkan ke masyarakat						
2024 (Persen)					Capaian TW II 2023 (Persen)	% Capaian TW II 2023 thd Capaian TW II 2024
Target	Capaian	% Capaian	Target Tahunan	% Capaian thd Target Tahunan		
Triwulan I			75	TW I	50	100
-	-	-		-		
Triwulan II				TW II		
30	100	333,33		133,33		

Penjelasan Capaian

Perbandingan Realisasi dan Target Triwulan II 2024

Pada periode Triwulan II 2024, indikator kinerja kegiatan bantuan sarana dan prasarana UPR/HSRT oleh BPBAT Tatelu ditargetkan sebesar 30% dan sesuai tabel diatas terlihat pada periode Triwulan II 2024 telah terealisasi sebesar 100% atau 333,33% dari target pada Triwulan II 2024.

Perbandingan Realisasi dan Target Triwulan II 2023

Capaian indikator kinerja kegiatan bantuan sarana dan prasarana UPR/HSRT oleh BPBAT Tatelu pada periode Triwulan II 2024 (100%) meningkat sebesar 100% apabila dibandingkan dengan capaian pada periode Triwulan II 2023 (50%).

Perbandingan Realisasi dan Target Triwulan I 2024

Periode Triwulan II 2024 tidak dapat dibandingkan dengan periode Triwulan I dikarenakan pada Triwulan I 2024 belum ditargetkan dan belum dilakukan perhitungan capaian. Pada Periode Triwulan I 2024 telah dilaksanakan proses identifikasi dan verifikasi CPCL di Provinsi Sulawesi Utara dan Sulawesi Selatan, sedangkan realisasi bantuan terlaksana pada bulan April dan Juni 2024 (masuk dalam periode Triwulan II 2024).

Perbandingan Realisasi dan Target Tahun 2024

Indikator kinerja kegiatan bantuan sarana prasarana UPR/HSRT pada tahun 2024 ini ditargetkan sebesar 75%, sehingga apabila capaian pada periode Triwulan II 2024 ini dibandingkan dengan target tahun 2024 telah tercapai sebesar 133,33%. Pelaksanaan kegiatan penyaluran bantuan UPR/HSRT pada periode Triwulan II 2024 adalah dilakukan penyaluran bantuan di Kabupaten bulu kumba, Kabupaten Goa, Kabupaten Minahasa utara, dan Kabupaten Sinjai

Tabel 6. Penyaluran Bantuan UPR/HSRT

Data Penyaluran Bantuan Pemerintah Sarana dan Prasarana UPR BPBAT Tatelu Tahun 2024 (Triwulan II)

No	Provinsi	Kab/Kota	Nama Kelompok/Yayasan	Nama Penerima (Ketua)	NIK	CP	Alamat	KUSUKA	BPIS/KIS	No. BA Identifikasi dan Verifikasi	Nomor Surat Penetapan	Jumlah (paket)	BAST
1	Sulawesi Selatan	Kab. Sinjai	Pokdakan Usaha Mandiri	Fathuddin Nur	7307081205880001	085381463882	Dusun Erebulu, Desa Lembang Lohé, Kec. Tellulimpoé	7307081205880001	0002366024736 (aktif)	No. B.557/BPBAT-T/PB.410/II/2024	No. B.826/BPBAT-T/PB.410/V/2024 Tanggal 02 April 2024	1	No. B.1195/BPBAT-T/PB.410/V/2024 Tanggal 21 Mei 2024
2	Sulawesi Selatan	Kab. Bulukumba	Pokdakan Boboe Bonto Nyelang	Ruslianto	7302010102910002	082348382143	Desa Bonto nyelang, Kec. Gantarang	0210273028211379 (Korporasi) 7302010102910002 (ketua)	0001557554782 (aktif)	No. B.556/BPBAT-T/PB.410/II/2024	No. B.826/BPBAT-T/PB.410/V/2024 Tanggal 02 April 2024	1	No. B.1197/BPBAT-T/PB.410/V/2024 Tanggal 21 Mei 2024
3	Sulawesi Selatan	Kab. Gowa	Pokdakan Tani Ikan	Sainuddin	7306061109660001	082336821182	Ling. Bolong-bolong, Desa Borongloé, Kec. Bontomarannu	0030273067825746 (Korporasi) 7306061109660001 (ketua)	0000125552058 (aktif)	No. B.538/BPBAT-T/PB.410/II/2024	No. B.826/BPBAT-T/PB.410/V/2024 Tanggal 02 April 2024	1	No. B.1176/BPBAT-T/PB.410/V/2024 Tanggal 23 Mei 2024
4	Sulawesi Utara	Kab. Minahasa Utara	Pokdakan Kawan Sejati	Wiendy Yoseph Item	7106021405750001	082193839667	Desa Paslatan, Kec. Kauditan	0210271064220179 (Korporasi) 7106021405750001 (ketua)	0001792469441	No. B.941/BPBAT-T/PB.410/V/2024	No. B.1076/BPBAT-T/PB.410/V/2024 Tanggal 13 Mei 2024	1	No. B.1394/BPBAT-T/PB.410/V/2024 Tanggal 10 Juni 2024
Jumlah Bantuan UPR yang Tersalurkan												4	unit
Jumlah Unit UPR hasil Identifikasi dan Verifikasi												4	unit
Persentase Bantuan UPR yang tersalurkan dibanding unit UPR hasil Identifikasi dan verifikasi												100,00%	

Tabel 7. Perbandingan Capaian Bantuan Sarana dan Prasarana UPR/HSRT yang Disalurkan ke Masyarakat Satker BPBAT Tatelu Dengan Satker Lain Yang Setara dan Sejenis Lingkup DJPB

Satker	Target (%)	Capaian (%)	Persentase (%)
BBPBAT Sukabumi	75	-	-
BPBAT Mandiangin	75	-	-
BPBAT Sungai Gelam	75	-	-
BPBAT Tatelu	75	100	133,33



Berdasarkan tabel diatas, terlihat Capaian Bantuan Sarana dan Prasarana UPR/HSRT dibandingkan target, satker BPBAT Tatelu (133,33%) Namun capaian ini belum bisa dibandingkan diakibatkan satket lain (BBPBAT Sukabumi, BPBAT Mandiangin, dan BPBAT Sungai Gelam) belum melakukan perhitungan capaian pada periode Triwulan II 2024.

Penyerapan Anggaran Kegiatan

Anggaran yang disediakan untuk merealisasikan kegiatan ini pada tahun 2024 sebesar Rp. 200.000.000 dan sampai dengan periode Triwulan II 2024 telah terserap sebanyak Rp. 197.584.619 (98,79%) yang digunakan untuk pembayaran belanja perjalanan dinas dan belanja barang bantuan lainnya untuk diserahkan kepada masyarakat/dinas dalam rangka identifikasi, verifikasi CPCL dan penyaluran bantuan UPR/HSRT.

Tindak Lanjut Rencana Aksi Periode Sebelumnya

Adapun tindak lanjut rencana aksi pada periode sebelumnya yang telah dilakukan untuk pencapaian kegiatan ini adalah telah dilakukan koordinasi lebih lanjut pada pihak eksternal (pembudidaya, penyuluh, serta dinas setempat) sampai dengan tercapainya penyaluran paket bantuan UPR/HSRT.

Analisa Faktor Penyebab Keberhasilan/Kegagalan Kinerja

Faktor yang menyebabkan tercapainya target dari proses penyaluran bantuan pada periode Triwulan II ini adalah peningkatan ketelitian dalam proses identifikasi dan verifikasi menjadi kunci keberhasilan dalam proses penyaluran bantuan, selain dokumen keadaan lingkungan juga akan berpengaruh terhadap kelangsungan penyaluran.

Kendala

Kendala yang dialami dalam proses penyaluran bantuan ini adalah pada saat proses identifikasi dan verifikasi berkas permohonan, masih terdapat pemohon dalam hal ini pembudidaya atau pokdakan (UPR) yang belum memiliki KUSUKA sehingga diperlukan dokumen pendukung lainnya guna proses pendaftaran KUSUKA.

Solusi

Solusi yang dilakukan adalah melakukan koordinasi dan pendafatan KUSUKA pada kelompok yang belum memiliki KUSUKA.

Rekomendasi Atas Rencana Aksi

Rekomendasi yang diberikan atas pelaksanaan kegiatan ini pada periode Triwulan II 2024 yakni sebaiknya melakukan identifikasi dan verifikasi CPCL lebih teliti dan mengikuti ketentuan yang berlaku.

Analisa Kegiatan Penunjang Kinerja


Adapun kegiatan yang dilakukan guna pencapaian target indikator bantuan sarana dan prasarana UPR/HSRT yang disalurkan ke masyarakat adalah melakukan koordinasi dengan dinas perikanan dan penyuluh perikanan terkait rencana proses penyaluran bantuan yang lebih terstruktur.

Rencana Aksi Tindak Lanjut Periode Selanjutnya

Rencana aksi yang akan dilakukan pada periode pelaporan selanjutnya adalah melakukan monev penyaluran bantuan sarana prasarana UPR/HSRT.

Dokumentasi Kegiatan

Berikut di bawah ini beberapa foto kegiatan penyaluran bantuan sarana prasarana UPR/HSRT yang telah dilakukan oleh BPBAT Tatelu.



Gambar 11. Dokumentasi kegiatan penyaluran bantuan sarana unit perbenihan

Indikator 3, Persentase bantuan benih ikan yang disalurkan ke masyarakat

Definisi

Indikator ke-3 ini memiliki definisi sebagai kegiatan bantuan benih ikan yang disalurkan kepada kelompok pembudidaya ikan. Adapun komoditas-komoditas benih yang disalurkan ke masyarakat mengaju pada petunjuk teknis penyaluran bantuan benih tahun 2024 yang dikeluarkan oleh Direktorat Jenderal Perikanan Budidaya KKP. Pada periode Triwulan I 2024 persentase capaian diukur berdasarkan jumlah penyaluran bantuan benih ikan yang telah disalurkan ke masyarakat dibandingkan dengan jumlah target bantuan benih ikan sesuai anggaran yang disediakan, sedangkan pada periode Triwulan II 2024 ini mengalami perubahan manual pengukuran pada kegiatan ini dengan formula pengukuran menjadi jumlah bantuan benih yang disalurkan dibandingkan dengan jumlah benih hasil identifikasi dan verifikasi.

Hasil Perhitungan Capaian

Informasi capaian indikator ke-3 ini sampai dengan periode Triwulan II 2024 dapat dilihat pada tabel dibawah ini.

Tabel 8. Capaian indikator 3 s.d. Periode Triwulan II 2024

Nama SK: Meningkatnya sarana dan prasarana pembudidayaan ikan						
Nama Indikator : Persentase bantuan benih ikan yang disalurkan ke masyarakat						
2024 (Persen)					Capaian TW II 2023 (Persen)	% Capaian TW II 2023 thd Capaian TW II 2024
Target	Capaian	% Capaian	Target Tahunan	% Capaian thd Target Tahunan		
Triwulan I			75	TW I	111,53	-10,39
5	14,85	297,05		19,80		
Triwulan II			TW II			
25	100	400	133,33			

Penjelasan Capaian

Perbandingan Realisasi dan Target Triwulan II 2024

Pada periode Triwulan II 2024, indikator kinerja kegiatan bantuan benih ikan yang disalurkan ke masyarakat oleh BPBAT Tatelu ditargetkan sebesar 25% dan sesuai tabel diatas terlihat pada periode ini telah terealisasi sebesar 100% atau 400% dari target pada Triwulan II 2024.

Perbandingan Realisasi dan Target Triwulan II 2023

Capaian indikator kinerja kegiatan bantuan benih ikan yang disalurkan ke masyarakat oleh BPBAT Tatelu pada periode Triwulan II 2024 sebesar 100% menurun sebesar 10,39% apabila dibandingkan dengan capaian pada periode Triwulan II 2023. Penurunan ini disebabkan adanya perbedaan formula pengukuran pada perhitungan capaian bantuan benih, dimana pada periode Triwulan II 2023 dihitung berdasarkan jumlah benih yang tersalurkan dibandingkan dengan target bantuan benih sesuai anggaran.

Perbandingan Realisasi dan Target Triwulan I 2024

Persentase bantuan benih ikan yang disalurkan ke masyarakat periode Triwulan II 2024 dibandingkan dengan target yang ditentukan terlihat mengalami peningkatan apabila dibandingkan dengan realisasi pada Triwulan I 2024 dengan angka sebesar 297,05% (perhitungan jumlah benih disalurkan dibandingkan dengan target sesuai anggaran) dan periode Triwulan II 2024 sebesar 400% (perhitungan jumlah bantuan benih disalurkan dibandingkan dengan jumlah benih hasil identifikasi dan verifikasi).

Perbandingan Realisasi dan Target Tahun 2024

Indikator kinerja kegiatan bantuan benih ikan yang disalurkan ke masyarakat oleh BPBAT Tatelu pada tahun 2024 ini ditargetkan sebesar 75%, sehingga apabila capaian realisasi pada periode Triwulan II 2024 ini dibandingkan dengan target tahun 2024 telah tercapai sebesar 133,33%.

Bantuan benih ikan yang telah disalurkan oleh BPBAT Tatelu terdiri atas benih nila sebanyak 482.000 ekor, benih mas sebanyak 502.500 ekor, benih lele sebanyak 10.000 ekor, benih nilem 160.000 ekor dan benih tawes sebanyak 535.000 ekor. Berikut dibawah ini hasil penyaluran bantuan benih yang telah dilakukan oleh BPBAT Tatelu.

Tabel 9. Hasil penyaluran bantuan benih ikan s/d periode Triwulan II 2024

No	Nama Kelompok/Yayasan	Provinsi	Kab/Kota	Komoditas	Jumlah Penyaluran (ekor)
1	Kelompok Tunas Makmur	Papua	Merauke	Nila	5,000
2	Kelompok Sumber Harapan	Papua	Merauke	Nila	5,000
3	Kelompok Subur Makmur	Papua	Merauke	Nila	5,000



No	Nama Kelompok/Yayasan	Provinsi	Kab/Kota	Komoditas	Jumlah Penyaluran (ekor)
4	Kelompok Karya Makmur	Papua	Merauke	Nila	5,000
5	Kelompok Kamahedoga 009	Papua	Merauke	Nila	5,000
6	Kelompok Kamahedoga 011	Papua	Merauke	Nila	5,000
7	Sungai Tumikacal (Pemerintah Kab. Minahasa Selatan)	Sulawesi Utara	Minahasa Selatan	Nilem	10,000
				Tawes	10,000
8	Komando Resor Militer 131	Sulawesi Utara	Minahasa	Nila	20,000
				Mas	5,000
9	Sungai Simponi (Yayasan Manguni 14 Sulut)	Sulawesi Utara	Manado	Nilem	100,000
10	TNI-AD Satuan Yon21dur 19 IYKN	Sulawesi Utara	Minahasa Utara	Lele	5,000
11	Pokdakan Teman Rasa Sodara	Sulawesi Utara	Minahasa	Mas	23,000
12	Potmal Lantamal VIII	Sulawesi Utara	Manado	Nila	15,000
13	Pokdakan Parata	Sulawesi Utara	Minahasa Tenggara	Mas	10,000
14	Pokdakan Mundung	Sulawesi Utara	Minahasa Tenggara	Mas	10,000
15	Pokdakan Mongawo Indah	Sulawesi Utara	Minahasa Tenggara	Nila	10,000
16	Kelompok Maju Bersama	Maluku Utara	Halmahera Tengah	Nila	5,000



No	Nama Kelompok/Yayasan	Provinsi	Kab/Kota	Komoditas	Jumlah Penyaluran (ekor)
17	Kelompok Masure Berkah	Maluku Utara	Halmahera Tengah	Nila	2,500
18	Kelompok Muara Indah	Maluku Utara	Halmahera Tengah	Nila	3,000
19	Kelompok Nila Merah 2	Maluku Utara	Halmahera Tengah	Nila	2,000
20	Pondok Pesantren	Maluku Utara	Halmahera Tengah	Nila	14,000
21	Kelompok Ikadi	Maluku Utara	Halmahera Tengah	Nila	1,500
22	Kelompok Parahiangan	Maluku Utara	Halmahera Tengah	Nila	2,500
23	Kelompok Maju Sejahtera	Maluku Utara	Halmahera Tengah	Nila	3,000
24	Kelompok Maju Sejahtera	Maluku Utara	Halmahera Tengah	Nila	4,000
25	Kelompok Maju Bersama	Maluku Utara	Halmahera Tengah	Nila	2,500
26	Kelompok Aquatik	Maluku Utara	Halmahera Tengah	Nila	3,500
27	Kelompok Minapadi	Maluku Utara	Halmahera Tengah	Nila	2,500
28	Kelompok Nila Merah	Maluku Utara	Halmahera Tengah	Nila	4,000
29	Sungai Desa Mengkang	Sulawesi Utara	Bolaang Mongondow	Nilem	30,000



No	Nama Kelompok/Yayasan	Provinsi	Kab/Kota	Komoditas	Jumlah Penyaluran (ekor)
30	Sungai Citraland	Sulawesi Utara	Manado	Nilem	20,000
31	Bendungan Moayat	Sulawesi Utara	Kotamobagu	Tawes	185,000
32	Pokdakan Mangimbali	Sulawesi Utara	Minahasa Selatan	Nila	7,500
33	Pokdakan Esa Keter	Sulawesi Utara	Minahasa Selatan	Nila	7,500
34	Pokdakan Marwasei	Sulawesi Utara	Minahasa Selatan	Nila	7,500
35	Pokdakan Langkow	Sulawesi Utara	Minahasa Selatan	Nila	7,500
36	Pokdakan Cahaya	Sulawesi Utara	Minahasa Selatan	Mas	14,000
37	Pokdakan Lalima Satu	Sulawesi Utara	Minahasa Selatan	Mas	14,000
38	Pokdakan Citrawaya	Sulawesi Utara	Minahasa Selatan	Mas	14,000
39	Pokdakan Harapan Baru	Sulawesi Utara	Minahasa Utara	Mas	52,500
40	Pokdakan Tenget Watu	Sulawesi Utara	Minahasa Utara	Mas	75,000
41	Pokdakan Lenimas	Sulawesi Utara	Minahasa Utara	Lele	5,000
42	Pokdakan Anugrah	Sulawesi Utara	Minahasa Utara	Nila	33,000
43	Pokdakan Palangkado	Sulawesi Utara	Minahasa Utara	Nila	33,000
44	Pokdakan Kinawangkoan	Sulawesi Utara	Minahasa Utara	Nila	34,000



No	Nama Kelompok/Yayasan	Provinsi	Kab/Kota	Komoditas	Jumlah Penyaluran (ekor)
45	Pusat Koperasi Kartika Merdeka	Sulawesi Utara	Manado	Nila	15,000
46	Danau Kalewenan	Sulawesi Utara	Minahasa Tenggara	Tawes	100,000
47	Pokdakan Seruni	Sulawesi Utara	Minahasa Tenggara	Mas	10,000
48	Pokdakan Suka Kerja	Sulawesi Utara	Minahasa Tenggara	Mas	50,000
49	Pokdakan Yordan	Sulawesi Utara	Minahasa Tenggara	Mas	50,000
50	Sungai Kenari dan Sungai Makalu	Sulawesi Utara	Minahasa Tenggara	Tawes	140,000
51	Pokdakan Petra	Sulawesi Utara	Minahasa	Nila	30,000
52	Kelompok Fungsional Gmim Tolu	Sulawesi Utara	Minahasa	Nila	50,000
53	Danau Pande Bulan Tutuyan	Sulawesi Utara	Bolaang Mongondow Timur	Tawes	100,000
54	Kelompok Marhaen Jaya	Sulawesi Utara	Bolaang Mongondow	Nila	41,000
55	Kelompok Ilobak	Sulawesi Utara	Bolaang Mongondow	Nila	41,000
56	Pokdakan Berkat	Sulawesi Utara	Minahasa Utara	Mas	55,000
57	Pokdakan NS Fish Farm	Sulawesi Utara	Minahasa Utara	Mas	55,000
58	Pokdakan Berkat Telaga	Sulawesi Utara	Minahasa Utara	Nila	20,000
59	Pokdakan Narwastu	Sulawesi Utara	Minahasa Utara	Nila	20,000
60	Pokdakan Padior	Sulawesi Utara	Minahasa	Mas	65,000
61	Polisi Daerah Sulawesi Utara (Resor Minahasa Tenggara)	Sulawesi Utara	Minahasa Tenggara	Nila	10,000
Total benih kan yang tersalurkan					1.689.500 Ekor



No	Nama Kelompok/Yayasan	Provinsi	Kab/Kota	Komoditas	Jumlah Penyaluran (ekor)
					1.689.500 Ekor
					100%

Penyerapan Anggaran

Anggaran yang disediakan untuk merealisasikan kegiatan bantuan benih ikan pada tahun 2024 ini sebesar Rp. 1.352.379.000 dan sampai periode Triwulan II 2024 telah terserap sebesar Rp. 691.322.000 (51,12%), anggaran ini digunakan untuk pembayaran honor teknisi, pembelian peralatan dan bahan pendukung produksi, dan pendistribusian bantuan benih.

Tindak Lanjut Rencana Aksi Periode Sebelumnya

Tindak lanjut yang telah dilakukan dalam merealisasikan rencana aksi pada periode pelaporan sebelumnya adalah dilakukan persiapan lebih dini terkait sarana prasarana produksi dan koordinasi terkait dokumen permohonan CPCL.

Kendala Kegiatan

Kendala yang muncul pada pelaksanaan kegiatan penyaluran bantuan benih ikan pada periode Triwulan II 2024 adalah ketika proses pengukuran realisasi dilakukan masih terdapat dokumen data dukung bantuan yang belum tersedia maka dilakukan pemenuhan dokumen data dukung tersebut pada saat proses pengukuran dilakukan.

Analisa Faktor Penyebab Keberhasilan/Kegagalan Kinerja

Faktor yang menyebabkan tercapainya target dari proses penyaluran bantuan benih ikan pada periode Triwulan II ini adalah

1. Proses identifikasi dan verifikasi menjadi kunci keberhasilan dalam proses penyaluran bantuan calon induk ke masyarakat yang memenuhi kriteria.
2. keadaan lingkungan juga akan berpengaruh terhadap kelangsungan penyaluran.

Solusi

Solusi yang dilakukan untuk mengatasi kendala tersebut adalah dilakukan koordinasi dengan kelompok penerima bantuan dan instansi terkait lainnya guna pemenuhan dokumen pendukung capaian.

Rekomendasi Atas Rencana Aksi

Rekomendasi yang dapat diberikan dalam proses perealisasi kegiatan ini adalah sebaiknya ketika proses pengukuran realisasi dilaksanakan, semua dokumen data dukung harus telah tersedia guna proses pengukuran realisasi yang efisien dan presisi.

Analisa Kegiatan Penunjang Kinerja

Adapun kegiatan yang dilakukan guna pencapaian target indikator bantuan benih ikan yang disalurkan ke masyarakat adalah melakukan koordinasi dengan dinas dan penyuluh perikanan terkait proses penyaluran bantuan benih dan mempersiapkan benih siap distribusi, serta telah dilakukan penyortiran benih yang akan disalurkan.

Rencana Aksi Tindak Lanjut Periode Selanjutnya

Serta, rencana aksi yang akan dilakukan pada periode selanjutnya adalah tetap melakukan bantuan benih sesuai dengan prosedur yang berlaku dan mempersiapkan benih untuk disalurkan ke masyarakat sesuai dengan kriteria yang tertera pada petunjuk teknis yang ditetapkan.

Perbandingan Capaian Dengan Satker Lainnya

Berikut dibawah ini perbandingan capaian kegiatan bantuan benih ikan yang diperoleh satker BPBAT Tatelu dibandingkan dengan capaian pada satker lain yang sejenis dan setara lingkup DJPB.

Tabel 10. Perbandingan Capaian Bantuan Benih Satker BPBAT Tatelu Dengan Satker Lain Yang Setara dan Sejenis Lingkup DJPB

Satker	Target (%)	Capaian (%)	Persentase (%)
BBPBAT Sukabumi	75	76,70	120,27
BPBAT Mandiangin	75	55,90	74,53
BPBAT Sungai Gelam	75	35,30	47,07
BPBAT Tatelu	75	100,00	133,33

Berdasarkan tabel diatas, terlihat persentase capaian bantuan benih dibandingkan target pada satker BPBAT Tatelu (133,33%), BPBAT Mandiangin (74,53%), BPBAT Sungai Gelam (47,07%) dan BBPBAT Sukabumi (120,27%). Namun capaian ini tidak bisa dibandingkan diakibatkan cara perhitungan capaian yang berbeda. BPBAT Tatelu menggunakan perbandingan total benih yang tersalurkan dengan total benih hasil identifikasi dan verifikasi, sedangkan satker yang lain menggunakan perhitungan total benih yang tersalurkan dibandingkan dengan target benih sesuai anggaran.

Dokumentasi Kegiatan

Berikut dibawah ini beberapa foto kegiatan penyaluran bantuan benih yang dilakukan oleh BPBAT Tatelu.



Gambar 12. Dokumentasi Kegiatan Penyaluran Bantuan Benih Ikan



Indikator 4, Persentase bantuan calon induk Ikan yang disalurkan ke masyarakat

Definisi

Indikator ke-4 ini merupakan kegiatan bantuan calon induk ikan yang disalurkan kepada kelompok pembudidaya ikan. Adapun komoditas-komoditas calon induk yang disalurkan ke masyarakat mengaju pada petunjuk teknis penyaluran bantuan calon induk tahun 2024 yang dikeluarkan oleh Direktorat Jenderal Perikanan Budidaya KKP. Pada periode Triwulan I 2024 persentase capaian diukur berdasarkan jumlah penyaluran bantuan calo induk ikan yang telah disalurkan ke masyarakat dibandingkan dengan jumlah target bantuan calon induk ikan sesuai anggaran yang disediakan, sedangkan pada periode Triwulan II 2024 ini mengalami perubahan manual pengukuran pada kegiatan ini dengan formula pengukuran menjadi jumlah bantuan calon induk ikan yang disalurkan dibandingkan dengan jumlah calon induk ikan hasil identifikasi dan verifikasi.

Hasil Perhitungan Capaian

Informasi capaian indikator ke-4 ini sampai dengan periode Triwulan II 2024 dapat dilihat pada tabel dibawah ini.

Tabel 11. Capaian indikator 4 s.d. Periode Triwulan II 2024

Nama SK: Meningkatnya sarana dan prasarana pembudidayaan ikan						
Nama Indikator : Persentase bantuan calon induk ikan yang disalurkan ke masyarakat						
2024 (Persen)					Capaian TW II 2023 (%)	% Capaian TW II 2023 thd Capaian TW II 2024
Target (%)	Capaian (%)	% Capaian	Target Tahunan	% Capaian thd Target Tahunan		
Triwulan I			75	TW I	34,90	186,53
5	49,01	980,22		65,35		
Triwulan II				TW II		
25	100	400		113,33		

Penjelasan Capaian

Perbandingan Realisasi dan Target Triwulan II 2024

Pada periode Triwulan II 2024, indikator kinerja kegiatan bantuan calon induk ikan yang disalurkan ke masyarakat oleh BPBAT Tatelu ditargetkan sebesar 25% dan sesuai tabel diatas terlihat pada periode Triwulan II 2024 telah terealisasi sebesar 100% atau 400% dari target Triwulan II 2024.

Perbandingan Realisasi dan Target Triwulan II 2023

Capaian indikator kinerja kegiatan bantuan calon induk ikan yang disalurkan ke masyarakat oleh BPBAT Tatelu pada periode Triwulan II 2024 sebesar 100% meningkat 186,53% apabila dibandingkan dengan capaian pada periode Triwulan II 2023.

Perbandingan Realisasi dan Target Triwulan I 2024

Pada periode Triwulan II 2024 ini tidak dilakukan penyaluran bantuan calon induk ikan, sehingga apabila dibandingkan dengan capaian realisasi pada periode Triwulan I 2023 terlihat mengalami penurunan realisasi dengan capaian pada Triwulan I 2024 sebanyak 2.800 ekor dan Triwulan II 2024 tidak ada penyaluran bantuan.

Perbandingan Realisasi dan Target Tahun 2024

Indikator kinerja kegiatan bantuan calon induk ikan yang disalurkan ke masyarakat oleh BPBAT Tatelu pada tahun 2024 ini ditargetkan sebesar 75%, sehingga apabila capaian realisasi pada periode Triwulan II 2024 ini dibandingkan dengan target tahun 2024 telah tercapai sebesar 133,33%. Berikut dibawah ini hasil penyaluran bantuan calon induk yang telah dilakukan oleh BPBAT Tatelu.

Tabel 12. Hasil penyaluran bantuan calon induk ikan periode Triwulan II 2024

No	Lokasi Penerima		Komoditas	Volume (Ekor)	Nama Penerima Bantuan
	Provinsi	Kabupaten/ Kota			
1	Sulawesi Utara	Kotamobagu	Nila	1.000	UPR Tolotug Mandiri
2	Sulawesi Utara	Kotamobagu	Nila	1.000	UPR Suka Maju
3	Sulawesi Utara	Minahasa Utara	Nila	400	Pokdakan Calista Farn
4	Sulawesi Utara	Minahasa Utara	Nila	400	Pokdakan Inti Berkat
Jumlah Bantuan Calon Induk Ikan Tersalurkan				2.800	Ekor
Jumlah Calon Induk Ikan Hasil Identifikasi & Verifikasi				2.800	Ekor
Persentase Penyaluran Bantuan Calon Induk Ikan				100,00	%

Penyerapan Anggaran Kegiatan

Anggaran yang disediakan untuk merealisasikan kegiatan bantuan calon induk ikan pada tahun 2024 ini sebesar Rp. 202.816.000 dan sampai periode Triwulan II 2024 telah terserap sebesar Rp. 137.097.460 (67,60%), anggaran ini digunakan untuk belanja barang persediaan berupa pembayaran honor teknisi, pembelian peralatan dan bahan pendukung produksi, serta pendistribusian bantuan calon induk ikan.

Tindak Lanjut Rencana Aksi Periode Sebelumnya

Tindak lanjut yang telah dilakukan dalam merealisasikan rencana aksi pada periode pelaporan sebelumnya adalah melakukan produksi calon induk sesuai prosedur yang ditetapkan dan



menyalurkan bantuan calon induk ikan berdasarkan usulan masyarakat sesuai petunjuk teknis yang disediakan.

Kendala Kegiatan

Kendala yang dihadapi dalam proses penyaluran bantuan calon induk ini adalah belum lengkapnya dokumen permohonan bantuan oleh kelompok sehingga proses identifikasi dan verifikasi terhambat serta penyaluran bantuan calon induk belum dapat dilakukan.

Analisa Faktor Penyebab Keberhasilan/Kegagalan Kinerja

Faktor yang menyebabkan tercapainya target dari proses penyaluran bantuan calon induk pada periode Triwulan II ini adalah:

1. Proses identifikasi dan verifikasi menjadi kunci keberhasilan dalam proses penyaluran bantuan calon induk ke masyarakat yang memenuhi kriteria.
2. keadaan lingkungan juga akan berpengaruh terhadap kelangsungan penyaluran.

Solusi

Solusi yang dilakukan untuk mengatasi kendala tersebut adalah melakukan koordinasi dengan kelompok atau dinas pemohon bantuan guna melengkapi dokumen permohonan bantuan calon induk ikan.

Rekomendasi Atas Rencana Aksi

Rekomendasi yang dapat diberikan dalam proses perealisasi kegiatan ini adalah sebaiknya dilakukan koordinasi yang lebih intens antara pihak instansi dan calon penerima bantuan.

Analisa Kegiatan Penunjang Kinerja

Adapun kegiatan yang dilakukan guna pencapaian target indikator bantuan benih ikan yang disalurkan ke masyarakat adalah melakukan koordinasi dengan dinas dan penyuluh perikanan terkait proses penyaluran bantuan, serta selalu memastikan ketersediaan stok hasil produksi dalam keadaan siap untuk disalurkan.

Rencana Aksi Tindak Lanjut Periode Selanjutnya

Rencana aksi yang akan dilakukan pada periode selanjutnya adalah sekretariat bantuan BPBAT Tatelu akan melakukan koordinasi dengan penyuluh perikanan atau dinas terkait untuk dapat membantu pemenuhan dokumen pada kelompok calon penerima bantuan sesuai dengan yang disyaratkan.

Perbandingan Capaian Dengan Satker Lainnya

Berikut dibawah ini perbandingan capaian kegiatan bantuan calon induk ikan yang diperoleh satker BPBAT Tatelu dibandingkan dengan capaian pada satker lain yang sejenis dan setara lingkup DJPB.

Tabel 13. Perbandingan Capaian Bantuan Calon Induk Satker BPBAT Tatelu Dengan Satker Lain Yang Setara dan Sejenis Lingkup DJPB

Satker	Target (%)	Capaian (%)	Persentase (%)
BBPBAT Sukabumi	75	64,07	85,43
BPBAT Mandiangin	75	57,87	77,16
BPBAT Sungai Gelam	75	62,86	83,81
BPBAT Tatelu	75	100,00	133,33

Berdasarkan tabel diatas, terlihat persentase capaian bantuan calon induk dibandingkan target pada satker BPBAT Tatelu (133,33%), BPBAT Sungai Gelam (83,81%), BPBAT Mandiangin (77,16%) dan BBPBAT Sukabumi (85,43%). Namun capaian ini belum bisa dibandingkan diakibatkan dari cara perhitungan capaian yang berbeda. BPBAT Tatelu menggunakan perbandingan total calin yang tersalurkan dibandingkan dengan total hasil identifikasi dan verifikasi, sedangkan satker yang lain masih menggunakan formula perhitungan total calin yang disalurkan dibandingkan dengan target calin sesuai anggaran.

Dokumentasi Kegiatan

Berikut dibawah ini beberapa foto kegiatan penyaluran bantuan calon induk ikan yang dilakukan oleh BPBAT Tatelu.





Gambar 13. Dokumentasi Kegiatan Penyaluran Bantuan Calon Induk Ikan

Indikator 5, Calon induk unggul yang diproduksi

Definisi

Indikator ke-5 ini merupakan kegiatan produksi calon induk yang dilaksanakan oleh UPT lingkup Direktorat Jenderal Perikanan Budidaya. Jumlah calon induk dan induk ikan air tawar yang telah di produksi untuk kemudian disalurkan ke masyarakat dalam bentuk kegiatan penjualan atau kegiatan lainnya yang sesuai dengan peruntukannya. Capaian dari kegiatan ini dihitung melalui banyaknya calon induk dan/atau induk ikan air tawar yang kegiatan didistribusikan melalui kegiatan penjualan dan kegiatan lainnya yang sesuai peruntukannya bagi masyarakat atau kelompok masyarakat dalam satuan ekor.

Hasil Perhitungan Capaian

Informasi capaian indikator ke-5 ini sampai dengan periode Triwulan II 2024 dapat dilihat pada tabel dibawah ini.

Tabel 14. Capaian indikator 5 s.d. Periode Triwulan II 2024

Nama SK: Meningkatnya sarana dan prasarana pembudidayaan ikan						
Nama Indikator : Calon induk unggul yang diproduksi						
2024 (Ekor)					Capaian TW II 2023 (%)	% Capaian TW II 2023 thd Capaian TW II 2024
Target (Ekor)	Capaian (Ekor)	% Capaian	Target Tahunan	% Capaian thd Target Tahunan		
Triwulan I			80.343	TW I	43.929	-28,07
6.000	8.843	147,38		11,01		
Triwulan II				TW II		
31.000	31.599	101,93		39,33		

Penjelasan Capaian

Perbandingan Realisasi dan Target Triwulan II 2024

Pada periode Triwulan II 2024, indikator kinerja kegiatan produksi calon induk unggul ikan yang diproduksi oleh BPBAT Tatelu ditargetkan sebanyak 31.000 ekor dan sesuai tabel diatas terlihat pada periode Triwulan II 2024 telah terealisasi sebanyak 31.599 ekor atau setara dengan 101,93% dari target yang ditentukan.

Perbandingan Realisasi dan Target Triwulan II 2023

Capaian indikator kinerja kegiatan produksi calon induk unggul ikan yang diproduksi oleh BPBAT Tatelu pada periode Triwulan II 2024 sebanyak 31.599 ekor, apabila dibandingkan dengan capaian



Triwulan II 2023 sebanyak 43.929 ekor, maka terlihat pada periode Triwulan II 2024 ini terdapat penurunan produksi sebesar 28,07% atau 12.330 ekor.

Perbandingan Realisasi dan Target Triwulan I 2024

Apabila ditinjau dari persentase hasil dan target produksi calon induk unggul ikan yang diproduksi oleh BPBAT Tatelu Periode Triwulan II 2024 memiliki penurunan persentase capaian sebesar 45,45% dibandingkan dengan capaian dari target periode Triwulan I.

Perbandingan Realisasi dan Target Tahun 2024

Indikator kinerja kegiatan produksi calon induk unggul ikan yang diproduksi oleh BPBAT Tatelu pada tahun 2024 ini ditargetkan sebesar 80.343 ekor, sehingga apabila capaian realisasi pada periode Triwulan II 2024 ini dibandingkan dengan target tahun 2024 telah tercapai sebesar 39,33%. Berikut dibawah ini hasil produksi calon induk unggul ikan yang diproduksi oleh BPBAT Tatelu sampai dengan Triwulan II 2024 :

Tabel 15. Produksi Calon Induk & Induk Periode Triwulan II 2024

NO	KOMODITAS	SATUAN	JUMLAH PRODUKSI	
			Calin	Induk
1	Ikan Nila	Ekor	30.969	560
2	Ikan Mas	Ekor	-	30
3	Ikan Lele	Ekor	40	-
4	Ikan Patin	Ekor	-	-
5	Ikan Gurame	Ekor	-	-
6	Ikan Tawes	Ekor	-	-
7	Ikan Grasscarp	Ekor	-	-
8	Ikan Koi	Ekor	-	-
9	Ikan Koki	Ekor	-	-
10	Ikan Komet	Ekor	-	-
TOTAL PRODUKSI			31.599	ekor
TARGET PRODUKSI TAHUNAN			80.343	ekor
PERSENTASE TOTAL PRODUKSI			39.33	%

Penyerapan Anggaran Kegiatan

Anggaran yang dialokasikan untuk merealisasikan kegiatan ini pada tahun anggaran 2024 sebesar Rp. 2.249.598.000 dan sampai dengan periode Triwulan II 2024 telah terserap sebesar Rp. 621.658.000 (27,63%), anggaran ini digunakan untuk belanja barang konsumsi berupa pembayaran honor teknisi dan pembelian bahan pendukung produksi.

Tindak Lanjut Rencana Aksi Periode Sebelumnya

Tindak lanjut yang dilakukan terhadap rencana aksi pada periode pelaporan sebelumnya adalah telah dilakukan pengembangan sarana dan prasarana produksi calon induk ikan seperti melakukan perbaikan tandon dan saluran tendon untukantisipasi saat terjadi mati listrik pada kolam.

Kendala Kegiatan

Kendala yang timbul dalam pelaksanaan kegiatan ini adalah masih minimnya permintaan pasar atau konsumen terkait calon induk dan induk ikan, hal ini menyebabkan ketersediaan stok calon induk ikan yang dapat digunakan untuk kegiatan penjualan tidak dapat terserap dengan optimal.

Analisa Faktor Penyebab Keberhasilan/Kegagalan Kinerja

Faktor yang menyebabkan tercapainya target dari produksi calon induk unggul pada periode Triwulan II ini adalah:

1. Proses produksi yang baik akan menghasilkan calon induk atau induk ikan yang unggul.
2. Koordinasi internal dengan tim penjualan dan tim pelayanan publik guna peningkatan promosi.
3. Penggunaan inovasi dalam pelayanan publik melalui penerapan aplikasi SIPAYANGKA untuk kegiatan penjualan calon induk ikan untuk menunjang era digitalisasi.

Solusi

Solusi yang telah dilakukan untuk mengatasi masalah tersebut adalah melakukan koordinasi internal dengan tim penjualan dan tim pelayanan publik guna peningkatan promosi kegiatan penjualan calon induk ikan, serta melakukan penjualan melalui aplikasi sipayangka.

Rekomendasi Atas Rencana Aksi

Rekomendasi perbaikan yang dapat diberikan pada periode ini adalah melakukan optimalisasi penggunaan aplikasi sipayangka, untuk mendongkrak penjualan dan tetap melakukan kegiatan publikasi.

Analisa Kegiatan Penunjang Kinerja

Adapun kegiatan yang dilakukan guna pencapaian target produksi induk unggul yang disalurkan ke masyarakat adalah kinerja layanan public unuk lebih banyak menjaring stakeholder menjadi sarana peningkatan produksi, karena cepatnya permintaan pasar akan memberi ruang produksi yang lebih luas dan dapat memastikan setiap hasil cetakan calin terdistribusi dengan baik.

Rencana Aksi Tindak Lanjut Periode Selanjutnya

Rencana aksi yang akan dilakukan pada periode pelaporan selanjutnya adalah tetap melakukan kegiatan produksi dan penjualan calon induk ikan unggul sesuai dengan ketentuan atau prosedur yang ditetapkan.

Perbandingan Capaian Dengan Satker Lainnya

Berikut dibawah ini perbandingan capaian kegiatan produksi calon induk ikan yang diperoleh satker BPBAT Tatelu dibandingkan dengan capaian pada satker lain yang sejenis dan setara lingkup DJPB.

Tabel 16. Perbandingan Capaian Produksi Calon Induk Satker BPBAT Tatelu Dengan Satker Lain Yang Setara dan Sejenis Lingkup DJPB

Satker	Target (Ekor)	Capaian (Ekor)	Persentase (%)
BBPBAT Sukabumi	167.638	52.985	31,61
BPBAT Mandiangin	113.690	38.098	33,51
BPBAT Sungai Gelam	119.901	45.153	37,66
BPBAT Tatelu	80.343	31.599	39,28

Berdasarkan tabel diatas, terlihat persentase capaian produksi calon induk ikan dibandingkan target, satker BPBAT Tatelu (39,28%) lebih besar apabila dibandingkan dengan satker BPBAT Mandiangin (33,51%), BBPBAT Sukabumi (31,61%), dan satker BPBAT Sungai Gelam (37,66%).

Dokumentasi Kegiatan

Berikut dibawah ini beberapa foto kegiatan produksi calon induk dan/atau induk ikan yang dilakukan oleh BPBAT Tatelu.



Gambar 14. Dokumentasi Kegiatan Produksi Calon Induk Ikan

Indikator 6, Persentase sarana dan prasarana budi daya ikan air tawar yang dimanfaatkan

Definisi

Indikator ke-6 ini merupakan jumlah paket bantuan sarana dan prasarana model usaha budidaya ikan sistem bioflok yang telah disalurkan dan dimanfaatkan oleh masyarakat. Bantuan sarana bioflok ini direncanakan akan diberikan kepada kelompok-kelompok masyarakat baik kelompok pembudidaya ikan, lembaga atau kelompok keagamaan, kelompok masyarakat adat, dan lain sebagainya sebagaimana diatur dalam petunjuk teknis penyaluran bantuannya. Pada periode Triwulan I 2024 persentase capaian diukur berdasarkan jumlah penyaluran bantuan sarana prasarana bioflok yang telah disalurkan ke masyarakat dibandingkan dengan jumlah target bantuan sarana prasarana bioflok sesuai anggaran yang disediakan, sedangkan pada periode Triwulan II 2024 ini mengalami perubahan manual pengukuran pada kegiatan ini dengan formula pengukuran menjadi jumlah bantuan sarana prasarana bioflok yang disalurkan dibandingkan dengan jumlah paket sarana prasarana bioflok hasil identifikasi dan verifikasi.

Hasil Perhitungan Capaian

Informasi capaian indikator ke-6 ini sampai dengan periode Triwulan II 2024 dapat dilihat pada tabel dibawah ini.

Tabel 17. Capaian indikator 6 s.d. Periode Triwulan II 2024

Nama SK: Meningkatnya sarana dan prasarana pembudidayaan ikan						
Nama Indikator : Persentase sarana dan prasarana budi daya ikan air tawar yang dimanfaatkan						
2024 (Persen)					Capaian TW II 2023 (%)	% Capaian TW II 2023 thd Capaian TW II 2024
Target	Capaian	% Capaian	Target Tahunan	% Capaian thd Target Tahunan		
Triwulan I			75	TW I	-	-
-	-	-		-		
Triwulan II				TW II		
-	-	-		-		

Penjelasan Capaian

Perbandingan Realisasi dan Target Triwulan II 2024

Berdasarkan pada tabel diatas, terlihat bahwa kegiatan ini belum dilakukan perhitungan capaian pada periode Triwulan II 2024 dan belum ditargetkan. Perhitungan capaian akan dilakukan pada akhir periode 2024.

Perbandingan Realisasi dan Target Triwulan II 2023

Kegiatan penyaluran bantuan sarana dan prasarana budi daya ikan air tawar dalam hal ini sarana prasarana bioflok belum dilakukan perhitungan capaian realisasi baik pada periode Triwulan II 2024 dan Triwulan II 2023, sehingga kegiatan bantuan ini belum dapat dibandingkan.

Perbandingan Realisasi dan Target Triwulan I 2024

Kegiatan ini belum dilakukan perhitungan capaian sampai dengan akhir periode Triwulan II 2024. Capaian kegiatan bantuan ini akan dilakukan perhitungan pada periode akhir tahun anggaran 2024.

Perbandingan Realisasi dan Target Tahun 2024

Kegiatan ini belum dilakukan perhitungan capaian sampai dengan akhir periode Triwulan II 2024 dan belum ditargetkan sehingga belum dapat dilakukan perbandingan hasil capaian. Capaian kegiatan ini akan dilakukan perhitungan pada akhir tahun anggaran 2024.

Progres kegiatan penyaluran bantuan sarana dan prasarana budi daya ikan air tawar berupa bioflok ini berupa pelaksanaan kegiatan identifikasi dan verifikasi CPCL di Provinsi Sulawesi Utara dan telah dilakukan penetapan penerima bantuan, serta penyaluran bantuan bioflok sebanyak 2 paket di Kabupaten Minahasa Selatan Provinsi Sulawesi Utara. Berikut dibawah ini hasil penetapan penerima bantuan bioflok yang telah dilakukan oleh BPBAT Tatelu sampai dengan akhir periode triwulan II 2024.

Tabel 18. Hasil Penyaluran Bantuan Bioflok

No	Provinsi	Kab/Kota	Nama Kelompok/Yayasan	Nama Penerima (Ketua)	NIK	CP	KUSUKA	SPJS	Alamat	Identifikasi dan Verifikasi	Nomor Surat Penetapan	Jumlah (paket)	BAST
1	Sulawesi Utara	Minahasa Tenggara	Pokdakan Melamban	Fredy Penamban	710701702680001	089609368787	00273071895320	0000010547076	Desa Kuli, Kec. Tombatu	25 Maret 2024	No. 8.828/PPBAT- T/PB.410/V/2024 Tanggal 02 April 2024	1	Proses
2	Sulawesi Utara	Minahasa Tenggara	Kelompok Kinat Mas	Royie Abriyanti Miritawang	7107810510710001	085399457598	0210271079437982	000316436363796	Desa Lowa 1, Kec. Ratahan	26 Maret 2024	No. 8.828/PPBAT- T/PB.410/V/2024 Tanggal 02 April 2024	1	Proses
3	Sulawesi Utara	Minahasa Tenggara	Kelompok Bersikat Bersama	Ditaflanus Naray	7107110710860001	082346368651	0210271076954424	001876678918	Desa Tolombukan, Kec. Paitan	26 Maret 2024	No. 8.828/PPBAT- T/PB.410/V/2024 Tanggal 02 April 2024	1	Proses
4	Sulawesi Utara	Minahasa Tenggara	Pokdakan Buena	Jimmy Damonglata	7107062512650001	082293813697	002730790222359	001887671207	Desa Ramolatang Akiel, Kec. Toulisan	25 Maret 2024	No. 8.828/PPBAT- T/PB.410/V/2024 Tanggal 02 April 2024	1	Proses
5	Sulawesi Utara	Minahasa Tenggara	Kelompok Peron Mas	Mantien Lowangan	7107032303770001	081356283956	0210271074321085	0001570766591	Desa Buku Utara, Kec. Belang	25 Maret 2024	No. 8.828/PPBAT- T/PB.410/V/2024 Tanggal 02 April 2024	1	Proses
6	Sulawesi Utara	Minahasa Tenggara	Kelompok Mawawel	Mindy Worotjan	71070212105750001	089697939377	0210271078457023	0001570606064	Desa Rasi, Kec. Ratahan	25 Maret 2024	No. 8.828/PPBAT- T/PB.410/V/2024 Tanggal 02 April 2024	1	Proses
7	Sulawesi Utara	Minahasa Tenggara	Kelompok Hangkang	Jukies Gonta	7107032408690001	0812460260510	02102710731290973	0002045026135	Desa Watulimey Indah, Kec. Belang	25 Maret 2024	No. 8.828/PPBAT- T/PB.410/V/2024 Tanggal 02 April 2024	1	Proses
8	Sulawesi Utara	Minahasa Selatan	Kelompok Masalus	Julina B Tambajang	7105180607730001	081243515260	0210271051518620	22109751648	Desa Lomana Jaga II, Kec. Amawang Timur	25 Maret 2024	No. 8.828/PPBAT- T/PB.410/V/2024 Tanggal 02 April 2024	2	No. B.1265/PPBAT- T/PB.410/V/2024 Tanggal 30 Mei 2024
Jumlah Bantuan Bioflok yang Tersalurkan (paket)												2	paket
Jumlah paket bioflok hasil identifikasi dan verifikasi												2	paket
Persentase bantuan bioflok dibanding paket bioflok hasil identifikasi dan verifikasi												22,22%	

Penyerapan Anggaran Kegiatan

Anggaran yang dialokasikan untuk merealisasikan kegiatan ini pada tahun anggaran 2024 sebesar Rp. 5.175.000.000 dan sampai dengan periode Triwulan II 2024 telah terserap sebanyak Rp. 1.875.180.231 (36,24%), yang mana anggaran ini digunakan untuk pembayaran perjalanan dinas dalam rangka identifikasi dan verifikasi CPCL bantuan bioflok .pembayaran pekerjaan fisik bantuan bioflok.



Tindak Lanjut Rencana Aksi Periode Sebelumnya

Tindak lanjut yang telah dilakukan atas rencana aksi pada periode tahun sebelumnya adalah telah dilakukan persiapan kegiatan penyaluran bantuan bioflok sesuai petunjuk teknis yang tersedia.

Kendala Kegiatan

Kendala yang dialami dalam pelaksanaan kegiatan penyaluran bantuan bioflok ini adalah berupa pemenuhan dokumen permohonan CPCL yang belum lengkap atau memadai sesuai dengan petunjuk teknis yang tersedia, sehingga menyebabkan kegiatan identifikasi dan verifikasi CPCL terhambat.

Analisa Faktor Penyebab Keberhasilan/Kegagalan Kinerja

Faktor yang menyebabkan tercapainya target dari proses penyaluran bantuan Sarana dan Prasarana Budi Daya Ikan Air Tawar Yang Dimanfaatkan pada periode Triwulan II ini adalah

1. Proses identifikasi dan verifikasi menjadi kunci keberhasilan dalam proses penyaluran bantuan yang memenuhi persyaratan menerima bantuan.
2. keadaan lingkungan juga akan berpengaruh terhadap kelangsungan penyaluran, seperti halnya pada peyaluran bantuan sarana bioflok harus memperhatikan kondisi lahan.

Solusi

Solusi yang telah dilakukan dalam menghadapi kendala kegiatan adalah melakukan koordinasi aktif dengan pihak-pihak terkait baik instansi pemerintah maupun pemohon bantuan untuk melengkapi dokumen permohonan CPCL.

Rekomendasi Atas Rencana Aksi

Rekomendasi yang diberikan atas pelaksanaan kegiatan ini pada periode Triwulan II 2024 yakni perlunya menjada intensitas koordinasi eksternal agar kegiatan penyaluran bantuan bioflok ini tetap terlaksana sesuai dengan yang direncanakan.

Analisa Kegiatan Penunjang Kinerja

Adapun kegiatan yang dilakukan guna pencapaian target indikator persentase sarana dan prasarana budi daya ikan air tawar yang dimanfaatkan adalah melakukan koordinasi dengan dinas dan penyuluh perikanan terkait proses penyaluran bantuan.

Rencana Aksi Tindak Lanjut Periode Selanjutnya

Rencana aksi yang akan dilakukan pada periode pelaporan selanjutnya adalah melakukan identifikasi dan verifikasi CPCL, penetapan penerima, dan penyaluran bantuan bioflok sesuai petunjuk teknis yang tersedia.

Dokumentasi Kegiatan

Berikut di bawah ini beberapa foto kegiatan identifikasi dan verifikasi CPCL bantuan bioflok yang telah dilakukan oleh BPBAT Tatelu.



Gambar 15. Dokumentasi kegiatan bantuan bioflok

Indikator 7, Persentase diseminasi teknologi budi daya ikan

Definisi

Indikator ke-7 ini merupakan pengembangan teknologi perikanan budidaya salah satunya dengan melakukan diseminasi. Diseminasi adalah suatu kegiatan yang interaktif dalam menyampaikan informasi yang mana ditujukan kepada kelompok masyarakat ataupun individu. Capaian dari kegiatan ini dihitung berdasarkan jumlah peserta yang mengikuti kegiatan diseminasi teknologi dibandingkan dengan jumlah target peserta kegiatan diseminasi teknologi sesuai penanggungaran.

Hasil Perhitungan Capaian

Informasi capaian indikator ke-7 ini sampai dengan periode Triwulan II 2024 dapat dilihat pada tabel dibawah ini.

Tabel 19. Capaian indikator 7 s.d. Periode Triwulan II 2024

Nama SK: Meningkatnya sarana dan prasarana pembudidayaan ikan						
Nama Indikator : Persentase diseminasi teknologi budi daya ikan						
2024 (Persen)					Capaian TW II 2023 (%)	% Capaian TW II 2023 thd Capaian TW II 2024
Target (%)	Capaian (%)	% Capaian	Target Tahunan	% Capaian thd Target Tahunan		
Triwulan I			100	TW I	-	-
-	-	-		-		
Triwulan II				TW II		
-	-	-		-		

Penjelasan Capaian

Perbandingan Realisasi dan Target Triwulan II 2024

Berdasarkan pada tabel diatas, terlihat bahwa kegiatan ini belum dilakukan perhitungan capaian pada periode Triwulan II 2024 dan belum ditargetkan. Target perhitungan capaian akan dilakukan pada akhir tahun anggaran 2024.

Perbandingan Realisasi dan Target Triwulan II 2023

Kegiatan ini belum dilakukan perhitungan capaian pada periode Triwulan II 2024 dan belum ditargetkan sehingga belum dapat dibandingkan dengan target triwulan II 2023, serta akan dilakukan perhitungan pada akhir tahun anggaran 2024.

Perbandingan Realisasi dan Target Triwulan I 2024

Kegiatan ini belum dilakukan perhitungan capaian sampai dengan akhir periode Triwulan II 2024 dan belum ditargetkan sehingga belum dapat dilakukan erbandingan hasil capaian, Capain kegiatan ini akan dilakukan perhitungan pada akhir tahun anggaran 2024.

Perbandingan Realisasi dan Target Tahun 2024

Kegiatan ini belum dilakukan perhitungan capaian sampai dengan akhir periode Triwulan II 2024 dan belum ditargetkan sehingga belum dapat dilakukan perbandingan hasil capaian. Capain kegiatan ini akan dilakukan perhitungan pada akhir tahun anggaran 2024.

Progres kegiatan diseminasi teknologi budi daya ikn air tawar sampai dengan Triwulan II 2024 adalah telah dilakukan kegiatan diseminasi di Kab. Pinrang, Prov. Sulawesi Selatan (peserta sebanyak 130 orang), Kab. Majene, Prov. Sulawesi barat (peserta sebanyak 130 orang), Kab. Kupang, Prov. NTT (peserta sebnyak 130 orang), dan Kab. Bekasi, Prov. Jawa Barat (peserta sebanyak 130 orang). Adapun informasi hasil pelaksanaan kegiatan diseminasi teknlogi budi daya ikan dapat dilihat pada tabel dibawah ini.

Tabel 20. Hasil Pelaksanaan Kegiatan Diseminasi Teknologi Budi Daya Ikan

No	Waktu Pelaksanaan	Tempat Pelaksanaan	Topik Materi Diseminasi	Jumlah Peserta
1	18-20 Januari 2024	Kabapten Pinrang Provinsi Sulawesi Selatan	Budidaya Ikan Air Tawar Sistem Bioflok	130 orang
2	24-26 Januari 2024	Kabupaten Majene Provinsi Sulawesi Barat	Budidaya Ikan Air Tawar Sistem Bioflok	130 orang
3	16-17 Februari 2024	Kabupaten Kupang Porvinsi Nusa Tenggara Timur	Budidaya Ikan Air Tawar Sistem Bioflok	130 orang
4	21 Mei 2024	Kabupaten Bekasi Provinsi Jawa Barat	Budidaya Ikan Air Tawar Sistem Bioflok	130 orang
Jumlah Peserta Kegiatan Diseminasi Perikanan Budidaya Air Tawar				520 orang
Total Target Pelaksanaan Kegiatan Diseminasi Perikanan Budidaya Air Tawar				400 orang
Persentase Pelaksanaan Diseminasi Perikanan Budidaya Air Tawar				130%

Penyerapan Anggaran Kegiatan

Anggaran yang disediakan untuk merealisasikan kegiatan ini pada tahun 2024 sebesar Rp. 400.000.000 dan sampai dengan periode Triwulan II 2024 telah terserap sebanyak Rp. 375,348,000 (93,84%), anggaran ini digunakan untuk belanja pelaksanaan kegiatan diseminasi yang meliputi pembayaran bahan diseminasi, honorarium dan perjalanan peserta diseminasi.

Tindak Lanjut Rencana Aksi Periode Sebelumnya

Tindak lanjut yang telah dilakukan atas rencana aksi pada periode tahun sebelumnya adalah telah dilakukan kegiatan diseminasi teknologi pembesaran ikan pada lokasi atau wilayah kerja BPBAT Tatelu dengan melakukan koordinasi dengan panitia pelaksanaan diseminasi teknologi budi daya ikan selanjutnya apabila masih terdapat target diseminasi teknologi.

Kendala Kegiatan

Kendala yang dialami dalam pelaksanaan kegiatan ini adalah kurangnya koordinasi antara pihak BPBAT Tatelu dengan panitia penyelenggara di lokasi pelaksanaan diseminasi menjadikan kegiatan diseminasi sedikit mengalami hambatan dalam proses penyampaian undangan peserta kegiatan.

Analisa Faktor Penyebab Keberhasilan/Kegagalan Kinerja

Faktor yang menyebabkan tercapainya target dari proses pelaksanaan diseminasi Teknologi Budidaya Ikan pada periode Triwulan II ini adalah

1. Persiapan bahan diseminasi teknologi dengan baik (materi yang telah dipersiapkan terkait budidaya bioflok)
2. Melakukan koordinasi yang intens dengan panitia penyelenggara.
3. Memastikan ketersediaan anggaran yang mampu mengcover jalannya kegiatan.

Solusi

Solusi yang telah dilakukan dalam menangani kendala kegiatan tersebut adalah Melakukan koordinasi secara lebih intens dengan panitia pelaksana kegiatan diseminasi teknologi budi daya ikan yang telah ditunjuk oleh BPBAT Tatelu.

Rekomendasi Atas Rencana Aksi

Rekomendasi yang diberikan atas pelaksanaan kegiatan ini pada periode Triwulan II 2024 yakni Perlunya menjada intensitas koordinasi internal dan eksternal, agar kedepan kegiatan dapat terlaksana dengan maksimal dari segi bahan dan pelaksanaan kegiatan.

Analisa Kegiatan Penunjang Kinerja


Adapun kegiatan yang dilakukan guna pencapaian target indikator persentase Diseminasi Teknologi adalah melakukan koordinasi dengan dinas dan penyuluh perikanan di kawasan pelaksanaan diseminasi teknologi terkait proses penyelenggaraan kegiatan agar dapat mengoptimalkan pelaksanaan diseminasi dari segi materi dan peserta diseminasi.

Rencana Aksi Tindak Lanjut Periode Selanjutnya

Rencana aksi yang akan dilakukan pada periode pelaporan selanjutnya adalah Melakukan koordinasi untuk pelaksanaan kegiatan diseminasi teknologi budi daya ikan selanjutnya apabila masih terdapat anggaran diseminasi dan target target diseminasi selanjutnya.

Dokumentasi Kegiatan

Berikut dibawah ini beberapa foto kegiatan diseminasi teknologi budi daya ikan yang dilakukan oleh BPBAT Tatelu.



Gambar 16. Dokumentasi kegiatan diseminasi teknologi

Indikator 8, Persentase Pakan Ikan Mandiri Yang Diproduksi Oleh Satker BPBAT Tatelu

Definisi

Indikator ke-8 ini merupakan data dan informasi produksi pakan ikan mandiri yang dihasilkan oleh UPT BPBAT Tatelu guna menyediakan pakan yang berkualitas untuk operasional budidaya ikan yang diproduksi. Tujuannya dalam rangka mengoptimalkan unit produksi pakan ikan skala medium yang ada di UPT BPBAT Tatelu untuk memproduksi pakan ikan dan memaksimalkan penggunaan bahan baku yang tersedia. Volume bahan baku pakan ikan yang tersedia adalah volume pakan ikan yang akan diproduksi ditambahkan estimasi loss/penyusutan bahan baku pakan yang terjadi selama proses produksi dan penyusutan kadar air bahan baku setelah dikeringkan $\pm 20\%$. Capaian dari kegiatan ini dihitung melalui banyaknya pakan mandiri yang didistribusikan melalui kegiatan penjualan dan lainnya yang sesuai peruntukan dalam satuan kg dibandingkan dengan bahan baku yang disediakan.

Hasil Perhitungan Capaian

Informasi capaian indikator ke-8 ini sampai dengan periode Triwulan II 2024 dapat dilihat pada tabel dibawah ini.

Tabel 21. Capaian indikator 8 s.d. Periode Triwulan II 2024

Nama SK: Meningkatnya sarana dan prasarana pembudidayaan ikan						
Nama Indikator : Persentase pakan ikan mandiri yang diproduksi oleh satker BPBAT Tatelu						
2024 (Persen)					Capaian TW II 2023 (%)	% Capaian TW II 2023 thd Capaian TW II 2024
Target (%)	Capaian (%)	% Capaian	Target Tahunan	% Capaian thd Target Tahunan		
Triwulan I			80	TW I		
-	-	-		-		
Triwulan II				TW II	-	-
5	6,99	139,8		8,74		

Penjelasan Capaian

Perbandingan Realisasi dan Target Triwulan II 2024

Berdasarkan pada tabel diatas, terlihat telah dilakukan produksi pakan mandiri dengan capaian 6,99% sampai dengan akhir triwulan II 2024, capaian tersebut telah melampaui target yang ditetapkan dan setara dengan 139,8% dari target capaian triwulan II 2024.

Perbandingan Realisasi dan Target Triwulan II 2023

Kegiatan ini belum bisa dilakukan perbandingan dengan target triwulan II 2023, dilihat dari tabel diatas, belum terdapat target capaian produksi pakan mandiri pada periode triwulan II 2023.

Perbandingan Realisasi dan Target Triwulan I 2024

Target kegiatan produksi pakan mandiri belum ditargetkan pada triwulan I 2024, maka belum bisa dilakukan perbandingan capaian dengan triwulan tersebut, berdasarkan laporan kinerja triwulan I kegiatan produksi belum terlaksana karena masih dalam tahap persiapan pengadaan bahan baku produksi pakan mandiri.

Perbandingan Realisasi dan Target Tahun 2024

Proses produksi pakan mandiri sampai dengan triwulan 2024 telah menghasilkan pakan mandiri berupa pakan tenggelam sebanyak 6,99% dari target total 100% produksi pakan anggaran 2024 atau telah menyelesaikan 8,74% dari target 80% yang ditetapkan untuk akhir tahun anggaran 2024. Proses kegiatan pembuatan pakan mandiri oleh satker BPBAT Tatelu setiap bulan sampai dengan triwulan II 2024 dapat dilihat melalui table dibawah ini :

No	Bulan	Jenis Pakan	Hasil Produksi (Kg)	Keterangan
1	Januari	-	-	Bahan baku belum tersedia
2	Februari	-	-	Bahan baku belum tersedia
3	Maret	-	-	Bahan baku belum tersedia
4	April	-	-	Bahan baku belum tersedia
5	Mei	-	-	Bahan baku belum tersedia
6	Juni	Tenggelam	3.720	-
Total Produksi Pakan Mandiri			3.720	Kg
Total Bahan Baku Tersedia			66.500	Kg
Total Target Produksi (80%)			53.200	Kg
Persentase Produksi Pakan Mandiri Terhadap Total Target Produksi (80%)			6,99	%

Berdasarkan pada tabel diatas, terlihat bahwa kegiatan ini telah dijalankan pada periode triwulan II 2024. Produksi pakan mandiri oleh BPBAT Tatelu sampai dengan bulan Juni telah tercetak 3.720 Kg dengan jenis pakan tenggelam.



Tabel 22. Perbandingan Capaian Produksi Pakan Ikan Mandiri yang Diproduksi Satker BPBAT Tatelu Dengan Satker Lain Yang Setara dan Sejenis Lingkup DJPB

Satker	Target (Persen)	Capaian (Persen)	Persentase (%)
BBPBAT Sukabumi	80	20,48	25,6
BPBAT Mandiangin	80	30,57	38,21
BPBAT Sungai Gelam	80	22,77	34,71
BPBAT Tatelu	80	6,99	8,74

Berdasarkan tabel diatas, terlihat persentase capaian produksi calon induk ikan dibandingkan target, satker BPBAT Tatelu (8,74%) lebih kecil apabila dibandingkan dengan satker BPBAT Mandiangin (38,21%), BBPBAT Sukabumi (25,6%), dan satker BPBAT Sungai Gelam (34,71%).

Penyerapan Anggaran Kegiatan

Anggaran yang disediakan untuk merealisasikan kegiatan ini pada tahun 2024 sebesar Rp. 796.032.000 dan sampai dengan periode Triwulan II 2024 terserap sebanyak Rp. 733.033.750 (92,09%), yang mana anggaran ini digunakan untuk pembayaran honor teknisi dan survey bahan baku produksi pakan ikan mandiri.

Tindak Lanjut Rencana Aksi Periode Sebelumnya

Telah dijalankan kegiatan pengadaan bahan baku pakan mandiri, dan melakukan perbaikan mesin produksi pakan ikan, serta melakukan produksi pakan sesuai dengan prosedur yang ada.

Kendala Kegiatan

Kendala yang dialami dalam proses pelaksanaan kegiatan ini adalah produksi pakan mandiri mengalami keterlambatan pencetakan, diakibatkan karena keterlambatan pengadaan bahan baku.

Analisa Faktor Penyebab Keberhasilan/Kegagalan Kinerja

Faktor yang menyebabkan tercapainya target dari proses produksi pakan mandiri pada periode Triwulan II ini adalah:

1. Percepatan pengadaan bahan baku dan percepatan proses produksi yang mampu mendongkrak keberhasilan dari produksi pakan mandiri di Triwulan
2. Persiapan yang dilakukan terlaku lama menjadi faktor yang mendorong ketidak tercapaian dari proses produksi, kedepan ii akan mejadi catatan agar melakukan persiapan alat lebih dini agar supaya proses produksi bisa berjalan lebih lancar.

Solusi

Solusi yang telah dilakukan adalah telah dilakukan pengadaan bahan baku dan pencetakan pakan mandiri secara intens.

Rekomendasi Atas Rencana Aksi

Rekomendasi yang diberikan atas pelaksanaan kegiatan ini pada periode Triwulan II 2024 yakni melakukan pengadaan bahan baku pakan mandiri lebih awal agar pencetakan pakan lebih lancar

Analisa Kegiatan Penunjang Kinerja

Adapun kegiatan yang dilakukan proses produksi pakan mandiri adalah melakukan diskusi dan koordinasi intens antara bagian produksi, bagian pengadaan untuk menindak lanjut dari kendala pengadaan bahan dan alat yang mengalami kersakan pada TW I 2024.

Rencana Aksi Tindak Lanjut Periode Selanjutnya

Rencana aksi yang akan dilakukan pada periode pelaporan selanjutnya adalah melakukan pencetakan pakan mandiri sesuai dengan prosedur dan bahan baku yang telah tersedia.

Dokumentasi Kegiatan

Berikut di bawah ini beberapa foto kegiatan perawatan sarana prasarana produksi pakan ikan mandiri yang dilakukan oleh BPBAT Tatelu.



Gambar 17. Dokumentasi kegiatan pemeliharaan mesin pakan

Indikator 9, Persentase Layanan Pengujian Kesehatan Ikan dan Kualitas Lingkungan

Definisi

Indikator ke-9 ini merupakan jumlah sampel uji di laboratorium lingkup UPT DJPB dalam rangka pelayanan kesehatan ikan dan lingkungan yang terdiri dari pengujian kualitas air, mikrobiologi dan biologi molekuler. Sampel layanan kesehatan ikan berasal dari monitoring internal UPT maupun dari masyarakat. Capaian kegiatan ini dihitung berdasarkan jumlah sampel layanan kesehatan ikan dan lingkungan yang diuji dibandingkan dengan target sampel layanan kesehatan ikan dan lingkungan.

Hasil Perhitungan Capaian

Informasi capaian indikator ke-9 ini sampai dengan periode Triwulan II 2024 dapat dilihat pada tabel dibawah ini.

Tabel 23. Capaian indikator 9 s.d. Periode Triwulan II 2024

Nama SK: Meningkatnya kualitas pengendalian dan pengawasan perikanan budi daya bidang kawasan dan kesehatan ikan						
Nama Indikator : Persentase layanan pengujian kesehatan ikan dan kualitas lingkungan						
2024 (Persen)					Capaian TW II 2023 (%)	% Capaian TW II 2023 thd Capaian TW II 2024
Target (%)	Capaian (%)	% Capaian	Target Tahunan	% Capaian thd Target Tahunan		
Triwulan I			100	TW I	56,35	1,12
10	27,91	279,13		27,91		
Triwulan II				TW II		
30	56,90	189,67		56,90		

Penjelasan Capaian

Perbandingan Realisasi dan Target Triwulan II 2024

Pada periode Triwulan II 2024, indikator kinerja kegiatan layanan pengujian kesehatan ikan dan lingkungan yang dilakukan oleh BPBAT Tatelu ditargetkan sebesar 100% dan sesuai tabel diatas terlihat pada periode Triwulan II 2024 telah terealisasi sebesar sebesar 56,90% atau setara dengan 189,67% dari target yang ditentukan sampai dengan triwulan II 2024.

Perbandingan Realisasi dan Target Triwulan II 2023

Capaian indikator kinerja kegiatan layanan pengujian kesehatan ikan dan lingkungan oleh BPBAT Tatelu pada periode Triwulan II 2024 sebanyak 56,90%, sedangkan pencapaian pada tahun 2023 dengan triwulan yang sama target tercapai sebanyak 56,35%, dapat disimpulkan pada tahun

anggaran 2024 memiliki capaian lebih tinggi dari pada tahun sebelumnya, dan memiliki peningkatan capaian sebesar 1,12 % dari capaian Triwulan II tahun 2023.

Perbandingan Realisasi dan Target Triwulan I 2024

Apabila ditinjau dari persentase kegiatan layanan pengujian kesehatan ikan dan kualitas lingkungan yang dilaksanakan oleh BPBAT Tatelu Periode Triwulan II 2024 memiliki peningkatan sebesar 28,99% dari triwulan I 2024.

Perbandingan Realisasi dan Target Tahun 2024

Indikator kinerja kegiatan layanan pengujian kesehatan ikan dan lingkungan oleh BPBAT Tatelu pada tahun 2024 ini ditargetkan sebesar 100% atau sebanyak 445 sampel, sehingga apabila capaian realisasi pada periode Triwulan II 2024 ini dibandingkan dengan target akhir tahun 2024 telah tercapai sebesar 56,90%. Adapun hasil pengujian sampel kesehatan ikan dan kualitas lingkungan yang telah dilakukan dapat dilihat pada tabel dibawah ini.

Tabel 24. Hasil Pengujian Sampel Kesehatan Ikan dan Kualitas Lingkungan

No.	Ruang Lingkup	Target Tahunan	Jumlah Sampel (Non Kumulatif)												TOTAL	% Capaian	% Capaian IKU		
			Jan	Feb	Mar	Apr	Mei	Jun	Jul	Aug	Sep	Okt	Nov	Des					
1	Kualitas Air	601	65	15	78	37	69	59									323	53,74%	56,90%
2	Mikrobiologi (non AMR)	130	0	33	22	17	26	10									108	83,07%	
3	Biologi Molekuler	51	0	2	3	2	2	5									14	27,45%	
4	AMR	21	0	1	3	0	4	2									10	47,61%	47,61%
5	Nutrisi Pakan	12	0	0	5	1	3	1									10	83,33%	83,33%
Jumlah :		815	65	51	111	57	104	77									465	57,05%	

Penyerapan Anggaran Kegiatan

Anggaran yang disediakan untuk merealisasikan kegiatan ini pada tahun 2024 sebesar Rp. 239.054.000 dan sampai dengan periode Triwulan II 2024 terserap sebanyak Rp 33.902.691 (14,18%), yang mana anggaran ini digunakan untuk pembayaran gas dan perjalanan dinas dalam rangka monev dan pengambilan sampel.

Tindak Lanjut Rencana Aksi Periode Sebelumnya

Tindak lanjut rencana aksi pada periode sebelumnya yang dapat terealisasi yaitu melakukan pengujian sampel Kesehatan Ikan dan Kualitas Lingkungan sesuai prosedur yang telah ditetapkan.

Kendala Kegiatan

Kendala yang dialami dalam proses pelaksanaan kegiatan ini adalah sedang dilakukan proses rehap ruang laboratorium kesehatan ikan, maka pengujian terkait biologi molekuler dan mikrobiologi terdapat kendala tempat pengujian. Selain itu belum dilakukan realisasi pengadaan bahan uji.

Analisa Faktor Penyebab Keberhasilan/Kegagalan Kinerja

Faktor yang menyebabkan tercapainya target dari proses proses layanan pengujian kesehatan ikan dan kualitas lingkungan pada periode Triwulan II ini adalah:

1. Faktor SDM menjadi kunci keberhasilan, faktor SDM ini menjadi penunjang falidnya pengujian.
2. Keterlambatan pengadaan alat dan bahan uji menjadi faktor penunjang kegagalan dalam pencapaian.
3. Belum terakreditasinya laboratorium menyebabkan kurangnya minat stake holder untuk melakukan pengujian di laboratorium BPBAT TAtelu.

Solusi

Solusi yang telah dilakukan adalah telah dilakukan pemindahan proses pengujian biologi molekuler dan mikrobiologi di ruang uji kualitas air.

Rekomendasi Atas Rencana Aksi

Rekomendasi yang diberikan atas pelaksanaan kegiatan ini pada periode Triwulan II 2024 yakni perlu dilakukan peningkatan koordinasi dengan pihak internal dalam konteks ini adalah BPBAT Tatelu dan lebih spesifik ke dalam lingkup laboratorium pengujian.

Analisa Kegiatan Penunjang Kinerja

Adapun kegiatan yang dilakukan pada proses layanan pengujian kesehatan ikan dan kualitas lingkungan adalah melakukan diskusi dan koordinasi internal untuk segera menjalankan pengadaan bahan uji lab, dan melakukan perbaikan konstruksi laboratorium sebagai penunjang pengujian kedepannya.

Rencana Aksi Tindak Lanjut Periode Selanjutnya

Rencana aksi yang akan dilakukan pada periode pelaporan selanjutnya adalah karena pembangunan masih berjalan, pengujian akan tetap menggunakan sarana ruang uji yang tersedia (ruang uji kualitas air)

Perbandingan Capaian Dengan Satker Lainnya

Berikut dibawah ini perbandingan capaian kegiatan pengujian sampel kesehatan ikan dan kualitas lingkungan yang diperoleh satker BPBAT Tatelu dibandingkan dengan capaian pada satker lain yang sejenis dan setara lingkup DJPB.

Tabel 25. Perbandingan Capaian Pengujian Sampel Kesehatan Ikan Dan Kualitas Lingkungan Satker BPBAT Tatelu Dengan Satker Lain Yang Setara dan Sejenis Lingkup DJPB

Satker	Target (%)	Capaian (%)	Persentase (%)
BBPBAT Sukabumi	100	178,94	178,94
BPBAT Mandiangin	100	71,86	71,86
BPBAT Sungai Gelam	100	59,85	59,85
BPBAT Tatelu	100	56,90	56,90

Berdasarkan tabel diatas, terlihat persentase capaian Pengujian Sampel Kesehatan Ikan dan Kualitas Lingkungan Satker BPBAT Tatelu dengan satker lain yang sejenis lingkup DJPB, satker BPBAT Tatelu (56,90%) paling kecil apabila dibandingkan dengan satker satker BPBAT Sungai Gelam (59,85%), satker BPBAT Mandiangin (71,86%) dan BBPBAT Sukabumi (178,94%).

Dokumentasi Kegiatan

Berikut di bawah ini beberapa foto kegiatan pengujian sampel kesehatan ikan dan lingkungan yang dilakukan oleh Tim Laboratorium BPBAT Tatelu



Gambar 18. Dokumentasi kegiatan pengujian sampel kesehatan ikan dan kualitas lingkungan

Indikator 10, Persentase Pengujian Antimikrobal Resistance (AMR)

Definisi

Indikator ke-10 ini merupakan kegiatan pengendalian resistansi antimikroba pada sektor kesehatan ikan yang salah satu strategi pada RAN PRA tahun 2020-2024 adalah peningkatan pengetahuan dan bukti ilmiah melalui surveilans dan penelitian. Resistansi antimikroba adalah suatu keadaan dimana mikroorganisme mampu untuk bertahan pada dosis terapi senyawa antimikroba, sehingga mikroorganisme tersebut masih mampu berkembang, mengurangi keampuhan obat, meningkatkan risiko penyebaran penyakit, memperparah, dan menyebabkan kematian dalam tindakan pengobatan pada manusia, hewan, ikan, dan tumbuhan. Pengendalian Resistansi Antimikroba (Antimicrobial Resistance/AMR) merupakan aktivitas yang ditujukan untuk mencegah dan/atau menurunkan adanya kejadian mikroba resistan. Jumlah sampel ikan yang dilakukan pengujian resistansi antimikroba oleh UPT BPBAT Tatelu untuk mengetahui tingkat resistansi mikroba akibat penggunaan antimikroba. Semakin kecil tingkat resistansi mikroba, semakin bagus pengendalian resistansi antimikrobanya. Capaian dari kegiatan ini dihitung berdasarkan jumlah sampel ikan yang diuji AMR dibandingkan dengan target sampel AMR sesuai perencanaan anggaran.

Hasil Perhitungan Capaian

Informasi capaian indikator ke-10 ini sampai dengan periode Triwulan II 2024 dapat dilihat pada tabel dibawah ini.

Tabel 26. Capaian indikator 10 s.d. Periode Triwulan II 2024

Nama SK: Meningkatnya kualitas pengendalian dan pengawasan perikanan budi daya bidang kawasan dan kesehatan ikan						
Nama Indikator : Persentase pengujian antimikrobal resistance (AMR)						
2024 (Persen)					Capaian TW II 2023 (%)	% Capaian TW II 2023 thd Capaian TW II 2024
Target (%)	Capaian (%)	% Capaian	Target Tahunan	% Capaian thd Target Tahunan		
Triwulan I			100	TW I	93,55	-39,09
10	19,04	100		19,04		
Triwulan II				TW II		
30	47,61	158,7	47,61			

Penjelasan Capaian

Perbandingan Realisasi dan Target Triwulan II 2024

Pada periode Triwulan II 2024, indikator kinerja pengujian antimikrobal resistance (AMR) yang dijalankan oleh BPBAT Tatelu ditargetkan sebesar 100% dan sesuai tabel diatas terlihat pada



periode Triwulan II 2024 telah terealisasi sebesar sebanyak 47,61% atau setara dengan 158,7% dari target yang ditentukan sampai dengan target triwulan II 2024.

Perbandingan Realisasi dan Target Triwulan II 2023

Capaian indikator kinerja kegiatan layanan pengujian antimikrobial resistance (AMR) oleh BPBAT Tatelu pada periode Triwulan II 2024 sebesar 47,61%, sedangkan pencapaian pada tahun 2023 pada triwulan yang sama tercapai sebesar 93,55%, dapat disimpulkan pada Triwulan II tahun anggaran 2024 memiliki capaian lebih rendah dari pada periode yang sama di tahun sebelumnya, dan memiliki penurunan capaian sebesar 39,09%.

Perbandingan Realisasi dan Target Triwulan I 2024

Apabila ditinjau dari persentase kegiatan pengujian antimikrobial resistance (AMR) yang dijalankan oleh BPBAT Tatelu Periode Triwulan II 2024 memiliki peningkatan sebesar 28,57% dari triwulan I 2024.

Perbandingan Realisasi dan Target Tahun 2024

Indikator kinerja kegiatan layanan pengujian antimikrobial resistance (AMR) oleh BPBAT Tatelu pada tahun 2024 ini ditargetkan sebesar 100% atau sebanyak 21 sampel, sehingga apabila capaian realisasi pada periode Triwulan II 2024 ini dibandingkan dengan target akhir tahun 2024 telah tercapai sebesar 47,61%. Adapun hasil pengujian sampel antimikrobial resistance (AMR) yang telah dilakukan dapat dilihat pada tabel dibawah ini:

Tabel 27. Hasil Pengujian Sampel AMR

No.	Ruang Lingkup	Target Tahunan	Jumlah Sampel (Non Kumulatif)												TOTAL	% Capaian	% Capaian IKU
			Jan	Feb	Mar	Apr	Mei	Jun	Jul	Aug	Sep	Okt	Nov	Des			
1	Kualitas Air	601	65	15	78	37	69	59							323	53,74%	56,90%
2	Mikrobiologi (non AMR)	130	0	33	22	17	26	10						108	83,07%		
3	Biologi Molekuler	51	0	2	3	2	2	5						14	27,45%		
4	AMR	21	0	1	3	0	4	2						10	47,61%		
5	Nutrisi Pakan	12	0	0	5	1	3	1						10	83,33%		
Jumlah :		815	65	51	111	57	104	77						465	57,05%		

Penyerapan Anggaran Kegiatan

Anggaran yang disediakan untuk merealisasikan kegiatan ini pada tahun 2024 sebesar Rp. 18.645.000 dan sampai dengan periode Triwulan II 2024 terserap sebanyak Rp. 4.000.000 (21,45%), yang mana anggaran ini digunakan untuk pembayaran belanja perjalanan dinas dalam rangka monev dan pengambilan sampel.

Tindak Lanjut Rencana Aksi Periode Sebelumnya

Belum ada tindak lanjut rencana aksi pada periode sebelumnya yang dapat terealisasi yaitu melakukan pengujian sampel AMR sesuai prosedur yang telah ditetapkan

Kendala Kegiatan

Kendala yang dialami dalam proses pelaksanaan kegiatan ini adalah sedang dilakukan proses rehap ruang laboratorium kesehatan lingkungan dan AMR, maka pengujian terkait biologi molekuler dan mikrobiologi terdapat kendala tempat pengujian serta belum dilakukan realisasi pengadaan bahan uji

Analisa Faktor Penyebab Keberhasilan/Kegagalan Kinerja

Faktor yang menyebabkan berjalannya pengujian anti mikroba resistence (AMR) pada periode Triwulan II ini adalah:

1. Faktor SDM menjadi kunci keberhasilan, faktor SDM ini menjadi penunjang validnya pengujian.
2. Keterlambatan pengadaan alat dan bahan uji menjadi faktor penunjang kegagalan dalam pencapaian.
3. Belum terakreditasinya laboratorium menyebabkan kurangnya minat stakeholder.

Solusi

Solusi yang telah dilakukan adalah melakukan telah dilakukan pemindahan proses pengujian AMR di ruang uji kualitas air dan telah dilakukan proses pengajuan pengadaan bahan uji namun belum dilakukan pengadaan barang

Rekomendasi Atas Rencana Aksi

Rekomendasi yang diberikan atas pelaksanaan kegiatan ini pada periode Triwulan II 2024 yakni Karena pembangunan masih berjalan, pengujian akan tetap menggunakan sarana ruang uji yang tersedia (ruang uji kualitas air).

Analisa Kegiatan Penunjang Kinerja

Adapun kegiatan yang dilakukan pada proses pengujian anti mikroba resistence (AMR) adalah melakukan diskusi dan koordinasi internal untuk segera menjalankan pengadaan bahan uji lab, dan melakukan perbaikan konstruksi laboratorium sebagai penunjang pengujian kedepannya.

Rencana Aksi Tindak Lanjut Periode Selanjutnya

Rencana aksi yang akan dilakukan pada periode pelaporan selanjutnya adalah tetap melakukan pengujian AMR sesuai dengan prosedur yang berlaku.

Perbandingan Capaian Dengan Satker Lainnya

Berikut dibawah ini perbandingan capaian kegiatan pengujian sampel AMR yang diperoleh satker BPBAT Tatelu dibandingkan dengan capaian pada satker lain yang sejenis dan setara lingkup DJPB.

Tabel 28. Perbandingan Capaian Pengujian Sampel AMR Satker BPBAT Tatelu Dengan Satker Lain Yang Setara dan Sejenis Lingkup DJPB

Satker	Target (%)	Capaian (%)	Persentase (%)
BBPBAT Sukabumi	100	130	130
BPBAT Mandiangin	100	91,43	91,43
BPBAT Sungai Gelam	100	145,71	145,71
BPBAT Tatelu	100	47,61	47,61

Berdasarkan tabel diatas, terlihat persentase capaian pengujian sampel AMR dibandingkan target, satker BPBAT Tatelu (47,61%) paling kecil apabila dibandingkan dengan semua satker yaitu satker BPBAT Mandiangin (91,43%), satker BPBAT Sungai Gelam (145,71%) dan BBPBAT Sukabumi (130,00%).

Dokumentasi Kegiatan

Berikut di bawah ini beberapa foto kegiatan pengujian AMR yang dilakukan oleh Tim Laboratorium BPBAT Tatelu :



Gambar 19. Dokumentasi kegiatan pengujian sampel AMR



Indikator 11, Persentase pakan ikan yang diuji nutrisi pakan

Definisi

Indikator ke-11 ini merupakan kegiatan penyelenggaraan pelayanan pengujian laboratorium nutrisi pakan yang prima dengan hasil yang akuntabel. Pengujian nutrisi pada sampel pakan ikan yang dilakukan dapat meliputi salah satu atau keseluruhan (lengkap) dari parameter uji proksimat yang terdiri dari kadar protein, kadar lemak, kadar serat kasar, kadar abu dan kadar air. Capaian kegiatan ini dihitung berdasarkan jumlah sampel paka ikan yang diuji dibandingkan dengan target sampel pakan sesuai perencanaan.

Hasil Perhitungan Capaian

Informasi capaian indikator ke-11 ini sampai dengan periode Triwulan II 2024 dapat dilihat pada tabel dibawah ini.

Tabel 29. Capaian indikator 11 s.d. Periode Triwulan II 2024

Nama SK: Meningkatnya kualitas pengendalian dan pengawasan perikanan budi daya bidang pakan dan obat ikan						
Nama Indikator : Persentase pakan ikan yang diuji nutrisi pakan						
2024 (Persen)					Capaian TW II 2023 (%)	% Capaian TW II 2023 thd Capaian TW II 2024
Target (%)	Capaian (%)	% Capaian	Target Tahunan	% Capaian thd Target Tahunan		
Triwulan I			100	TW I	60,78	37,10
10	41,66	416,66		41,66		
Triwulan II				TW II		
30	83,33	277,78	83,33			

Penjelasan Capaian

Perbandingan Realisasi dan Target Triwulan II 2024

Pada periode Triwulan II 2024, indikator kinerja pengujian nutrisi pakan ikan yang dijalankan oleh BPBAT Tatelu ditargetkan sebesar 30% dan sesuai tabel diatas terlihat pada periode Triwulan II 2024 telah terealisasi sebesar sebanyak 83,33% atau setara dengan 277,78% dari target yang ditentukan sampai dengan target triwulan II 2024.

Perbandingan Realisasi dan Target Triwulan II 2023

Capaian indikator kinerja kegiatan pengujian nutrisi pakan ikan oleh BPBAT Tatelu pada periode Triwulan II 2024 sebanyak 83,33%, sedangkan pencapaian pada tahun 2023 dengan triwulan yang sama target tercapai sebanyak 60,78%, dapat disimpulkan pada periode Triwulan II tahun



anggaran 2024 memiliki capaian lebih tinggi dari pada periode yang sama di tahun sebelumnya, dan memiliki peningkatan capaian sebesar 37,10%.

Perbandingan Realisasi dan Target Triwulan I 2024

Apabila ditinjau dari pengujian nutrisi pakan ikan yang dijalankan oleh BPBAT Tatelu Periode Triwulan II 2024 memiliki peningkatan sebesar 47,61% dari triwulan I 2024.

Perbandingan Realisasi dan Target Tahun 2024

Indikator kinerja kegiatan pengujian nutrisi pakan ikan oleh BPBAT Tatelu pada tahun 2024 ini ditargetkan sebesar 100% atau sebanyak 12 sampel, sehingga apabila capaian realisasi pada periode Triwulan II 2024 ini dibandingkan dengan target akhir tahun 2024 telah tercapai sebesar 83,33%. Adapun hasil pengujian pengujian nutrisi pakan ikan yang telah dilakukan dapat dilihat pada tabel dibawah ini.

Tabel 30. Hasil Pengujian Sampel Nutrisi Pakan Ikan

No.	Ruang Lingkup	Target Tahunan	Jumlah Sampel (Non Kumulatif)												TOTAL	% Capaian	% Capaian IKU
			Jan	Feb	Mar	Apr	Mei	Jun	Jul	Aug	Sep	Okt	Nov	Des			
1	Kualitas Air	601	65	15	78	37	69	59							323	53,74%	56,90%
2	Mikrobiologi (non AMR)	130	0	33	22	17	26	10						108	83,07%		
3	Biologi Molekuler	51	0	2	3	2	2	5						14	27,45%		
4	AMR	21	0	1	3	0	4	2						10	47,61%	47,61%	
5	Nutrisi Pakan	12	0	0	5	1	3	1						10	83,33%	83,33%	
Jumlah :		815	65	51	111	57	104	77						465	57,05%		

Penyerapan Anggaran Kegiatan

Anggaran yang disediakan untuk merealisasikan kegiatan ini pada tahun 2024 sebesar Rp. 5.938.000 dan sampai dengan periode Triwulan II 2024 telah terserap sebesar Rp. 3.260.000 (54,90%), yang digunakan untuk pembayaran perjalanan dinas biasa dalam rangka monev dan pengambilan sampel pakan.

Tindak Lanjut Rencana Aksi Periode Sebelumnya

Tindak lanjut yang telah dilakukan atas rencana aksi pada periode pelaporan sebelumnya adalah melakukan pengujian sampel nutrisi pakan sesuai prosedur yang telah ditetapkan.

Kendala Kegiatan

Kendala yang dialami dalam proses pelaksanaan kegiatan ini adalah belum dilakukan realisasi pengadaan bahan uji.

Analisa Faktor Penyebab Keberhasilan/Kegagalan Kinerja

Faktor berjalannya pengujian sampel pakan yang telah diuji nutrisi pada periode Triwulan II ini adalah:

- 1 Faktor SDM menjadi kunci keberhasilan, faktor SDM ini menjadi penunjang validnya pengujian.
- 2 Keterlambatan pengadaan alat dan bahan uji menjadi faktor penunjang kegagalan dalam pencapaian.
- 3 belum terakreditasinya laboratorium menyebabkan kurangnya minat stake holder untuk melakukan pengujian di laboratorium BPBAT TAtelu.

Solusi

Solusi yang telah dilakukan adalah melakukan koordinasi dengan pimpinan terkait penyediaan anggaran yang dikhususkan untuk melakukan pengadaan peralatan kerja pengujian sampel pakan.

Rekomendasi Atas Rencana Aksi

Rekomendasi yang diberikan atas pelaksanaan kegiatan ini pada periode Triwulan II 2024 yakni melakukan pengujian sesuai dengan aturan yang berlaku dan melakukan koordinasi terkait pengadaan bahan uji

Analisa Faktor Penyebab Keberhasilan/Kegagalan Kinerja

Adapun kegiatan yang dilakukan pada proses pengujian sampel pakan yang telah diuji nutrisi adalah melakukan diskusi dan koordinasi internal untuk segera menjalankan pengadaan bahan uji lab, dan melakukan perbaikan konstruksi laboratorium sebagai penunjang pengujian kedepannya.

Rencana Aksi Tindak Lanjut Periode Selanjutnya

Rencana aksi yang akan dilakukan pada periode pelaporan selanjutnya adalah tetap melakukan pengujian sampel nutrisi pakan sesuai dengan prosedur yang berlaku.

Perbandingan Capaian Dengan Satker Lainnya

Berikut dibawah ini perbandingan capaian kegiatan pengujian sampel nutrisi pakan ikan yang diperoleh satker BPBAT Tatelu dibandingkan dengan capaian pada satker lain yang sejenis dan setara lingkup DJPB.

Tabel 31. Perbandingan Capaian Pengujian Sampel Nutrisi Pakan Ikan Satker BPBAT Tatalu Dengan Satker Lain Yang Setara dan Sejenis Lingkup DJPB

Satker	Target (%)	Capaian (%)	Persentase (%)
BBPBAT Sukabumi	100	297,10	297,10
BPBAT Mandiangin	100	100,00	100,00
BPBAT Sungai Gelam	100	116,67	116,67
BPBAT Tatalu	100	83,33	83,33

Berdasarkan tabel diatas, terlihat persentase capaian pengujian sampel nutrisi pakan ikan dibandingkan target, satker BPBAT Tatalu (83,33%) lebih kecil apabila dibandingkan dengan satker satker BPBAT Sungai Gelam (116,67%), satker BPBAT Mandiangin (100%) dan BBPBAT Sukabumi (297,1%).

Dokumentasi Kegiatan

Berikut di bawah ini beberapa foto kegiatan pengujian sampel nutrisi pakan ikan yang telah dilakukan oleh BPBAT Tatalu.



Gambar 20. Dokumentasi kegiatan pengujian sampel nutrisi pakan ikan



Indikator 12, Indeks profesionalitas ASN lingkup BPBAT Tatelu

Definisi

Indikator ke-12 ini merupakan suatu instrumen yang digunakan untuk mengukur secara kuantitatif tingkat profesionalitas ASN yang hasilnya digunakan untuk penilaian dan evaluasi guna pengembangan profesionalitas profesi ASN. Indeks Profesionalitas ASN merupakan suatu konsep acuan dalam mengukur konsistensi antara tindakan dengan nilai dan prinsip, dan digunakan untuk menggambarkan tingkat profesionalitas ASN dengan melakukan penilaian terhadap rata-rata tingkat pendidikan ASN, ketersediaan dan kesempatan untuk meningkatkan kompetensi, kinerja dan disiplin ASN di BPBAT tatelu. Nilai Indeks Profesionalitas ASN di BPBAT Tatelu diperoleh dari penjumlahan nilai 4 (empat) variabel pembentuk, yaitu (1) Kualifikasi pendidikan (bobot 25%); (2) Nilai kompetensi ASN (diperoleh dari hasil Jumlah ASN yang peningkatan kompetensi dengan mengikuti) (bobot 40%); (3) Persentase pencapaian output Sasaran dan Perilaku Kinerja Pegawai (bobot 30%) dan (4) Tingkat kepatuhan pegawai (5%). Indeks profesionalitas (IP) ASN diukur menggunakan standar profesionalitas ASN. Standar profesionalitas ASN terdiri dari empat dimensi, yaitu:

1. Kualifikasi, merupakan dimensi yang menggambarkan tingkat atau jenjang pendidikan yang dicapai seseorang untuk memperoleh suatu pengetahuan dan/atau keahlian khusus, sehingga seseorang tersebut mengetahui, memahami dan dapat menjalankan pekerjaan tertentu sesuai tugas jabatannya. Alat ukur yang digunakan adalah persentase berdasarkan jenjang riwayat pendidikan terakhir yang dicapai oleh PNS;
2. Kompetensi, merupakan dimensi yang menggambarkan kemampuan seseorang yang merupakan kombinasi antara pengetahuan, keterampilan dan sikap serta didukung dengan program pengembangan kompetensi berkesinambungan yang tercermin melalui perilaku kinerja, yang dapat diamati, diukur dan dievaluasi. Alat ukur yang digunakan adalah persentase berdasarkan jenis diklat yang pernah diikuti (seperti Diklat Kepemimpinan, Diklat Fungsional, Diklat Teknis, Kursus-kursus, dan Seminar/Workshop/Magang/Sejenis);
3. Kinerja, merupakan dimensi yang menggambarkan pencapaian sasaran kerja pegawai yang didasarkan perencanaan kinerja pada tingkat individu dan tingkat unit kerja atau organisasi dengan memperhatikan target, capaian, hasil dan manfaat yang dicapai serta perilaku PNS. Alat ukur yang digunakan adalah rata-rata kinerja individu pada suatu unit kerja;
4. Disiplin, merupakan dimensi yang menggambarkan kesanggupan seorang pegawai untuk mentaati kewajiban dan menghindari larangan yang ditentukan dalam peraturan perundang-undangan, peraturan kedisiplinan apabila tidak ditaati atau dilanggar dijatuhi hukuman disiplin langsung maupun tidak langsung berpengaruh terhadap pelaksanaan tugas jabatan. Alat ukur



yang digunakan persentase jumlah PNS yang memperoleh hukuman disiplin berdasarkan tingkatan hukuman disiplin.

Hasil Perhitungan Capaian

Kegiatan pengelolaan IP ASN ini dihitung pada periode semesteran dan nilai diambil melalui laman ropeg.kkp.go.id. Informasi capaian indikator ke-12 ini sampai dengan periode Triwulan II 2024 dapat dilihat pada tabel dibawah ini.

Tabel 32. Capaian indikator 12 s.d. Periode Triwulan II 2024

Nama SK: Tata kelola pemerintahan yang baik di BPBAT Tatelu						
Nama Indikator : Indeks profesionalitas ASN lingkup BPBAT Tatelu						
2024 (Nilai)					Capaian TW II 2023 (%)	% Capaian TW II 2023 thd Capaian TW II 2024
Target	Capaian	% Capaian	Target Tahunan	% Capaian thd Target Tahunan		
Triwulan I			85	TW I	81,98	-9,65
-	-	-		-		
Triwulan II				TW II		
80	78,83	92,59		87,14		

Penjelasan Capaian

Perbandingan Realisasi dan Target Triwulan II 2024

Pada periode Triwulan II 2024, indikator kinerja indeks profesionalitas ASN oleh BPBAT Tatelu ditargetkan mendapat nilai 80 dan sesuai tabel diatas terlihat pada periode Triwulan II 2024 telah keluar nilai sebesar 78,83 untuk semester I atau setara dengan 92,59% dari target yang ditentukan.

Perbandingan Realisasi dan Target Triwulan II 2023

Capaian indikator kinerja indeks profesionalitas ASN oleh BPBAT Tatelu pada periode Triwulan II 2024 nilai sebesar 78,83, penilaian ini belum bias dibandingkan dengan triwulan II 2023, dikarenakan pada triwulan tersebut belum terdapat nilai IP ASN.

Perbandingan Realisasi dan Target Triwulan I 2024

Capaian indikator kinerja indeks profesionalitas ASN oleh BPBAT Tatelu pada periode Triwulan II 2024 nilai sebesar 78,83, penilaian indikator ini dilakukan dengan periode satu semester, maka hasil capaian ini tidak dapat dibandingkan dengan triwulan I 2024, karena pada triwulan tersebut belum dilakukan penilaian IP ASN.

Perbandingan Realisasi dan Target Tahun 2024

Capaian indikator kinerja indeks profesionalitas ASN oleh BPBAT Tatelu pada periode Triwulan II 2024 nilai sebesar 78,83, dengan target akhir tahun senilai 80, maka capaian pada semester I 2024 baru dapat menjangkau 87,14% dari target nilai akhir tahun. Berdasarkan surat dengan nomor: B.4668/DJPB.1/KP.720/VII/2024 tentang Capaian IKU IP-ASN Semester I Tahun 2024 Lingkup Ditjen Perikanan Budi Daya. Terlampir nilai IP ASN BPBAT Tatelu sebesar 78,83 dengan kategori sedang seperti terlihat pada table berikut :

Tabel 33. Perbandingan nilai Indeks profesionalitas ASN lingkup BPBAT Tatelu Dengan Satker Lain Yang Setara dan Sejenis Lingkup DJPB

No.	Unit Kerja	Komponen IP ASN				Total	Kategori
		Kualifikasi	Kompetensi	Kinerja	Disiplin		
1.	Sekretariat DJPB	21,06	31,19	25,93	5,00	83,18	Tinggi
2.	Dit Kawasan dan Kesehatan Ikan	21,77	29,41	27,31	5,00	83,49	Tinggi
3.	Dit Perbenihan	21,56	38,19	25,00	5,00	89,75	Tinggi
4.	Dit Pakan dan Obat Ikan	21,35	30,71	25,68	5,00	82,74	Tinggi
5.	Dit Produksi dan Usaha Budidaya	21,94	24,15	25,14	5,00	76,23	Sedang
6.	BBPBAP Jepara	20,86	29,00	25,85	5,00	79,87	Sedang
7.	BBPBAT Sukabumi	21,12	23,14	24,68	5,00	73,93	Sedang
8.	BBPBL Lampung	20,55	29,88	25,85	5,00	81,28	Tinggi
9.	BPBAP Situbondo	20,91	28,69	25,32	5,00	79,92	Sedang
10.	BPBAP Takalar	20,69	26,66	26,60	5,00	78,96	Sedang
11.	BPBAP Ujung Batee	21,31	25,26	25,12	5,00	76,68	Sedang
12.	BPBAT Mandiangin	20,89	38,06	25,83	5,00	89,35	Tinggi
13.	BPBAT Sei Gelam, Jambi	20,89	40,00	25,16	5,00	91,05	Sangat Tinggi
14.	BPBAT Tatelu	20,96	27,59	25,28	5,00	78,83	Sedang
15.	BPBL Ambon	29,91	28,42	25,64	5,00	79,97	Sedang
16.	BPBL Batam	20,84	26,85	25,98	5,00	78,67	Sedang
17.	BPBL Lombok	20,71	33,74	25,00	5,00	84,46	Tinggi
18.	BLUPPB Karawang	20,39	26,76	25,00	5,00	77,15	Sedang
19.	BPIUUK Karangasem	20,81	30,97	27,04	5,00	83,82	Tinggi
20.	BPKIL Serang	21,14	33,43	25,00	5,00	84,57	Tinggi
Rata-Rata		21,01	30,10	25,58	5,00	81,70	Tinggi

Berdasarkan tabel diatas, terlihat nilai Capaian Indeks profesionalitas ASN lingkup DJPB, Jika dibandingkan dengan satker budidaya air tawar nilai satker BPBAT Tatelu (78,83) lebih kecil apabila dibandingkan dengan satker satker BPBAT Sungai Gelam (91,05) dan satker BPBAT Mandiangin (89,35), namun masih berada diatas nilai BBPBAT Sukabumi (73,93).

Penyerapan Anggaran Kegiatan

Kegiatan ini menggunakan anggaran layanan manajemen SDM yang pada tahun 2024 ini sebesar Rp. 158.733.000 dan sampai dengan Triwulan II 2024 ini telah terserap sebanyak Rp. 24.348.659 (15,34%) dan digunakan untuk pembayaran perjalanan dinas layanan SDM.

Tindak Lanjut Rencana Aksi Periode Sebelumnya

Rencana aksi dan rekomendasi pada pelaporan sebelumnya yang telah ditindaklanjuti adalah melakukan pengelolaan nilai komponen pembentuk IP ASN berupa penginputan hasil keikutsertaan seminar dan diklat ASN lingkup BPBAT Tatelu.

Kendala Kegiatan

Kendala kegiatan yang dialami dalam merealisasikan kegiatan ini adalah kurang mengertinya pegawai terhadap tatacara input My ASN, dan nilai IP ASN Tatelu masih peringkat 5.

Analisa Faktor Penyebab Keberhasilan/Kegagalan Kinerja

Faktor penyebab tercapainya Indeks Profesionalitas ASN Lingkup BPBAT Tatelu pada periode Triwulan II ini adalah faktor kopetensi , kinerja, dan disiplin pegawai yang telah terdaftar dalam UPT akan menjadi faktor utama dalam keberhasilan dan kegagalan capaian nilai IKPA..

Solusi

Solusi yang dilakukan berupa dilakukan bantuan input sertifikat oleh pihak kepegawaian.

Rekomendasi Atas Rencana Aksi

Rekomendasi perbaikan yang dapat diberikan adalah perlunya sosialisasi kepada ASN terkait teknik pemenuhan sertifikat.

Analisa Kegiatan Penunjang Kinerja

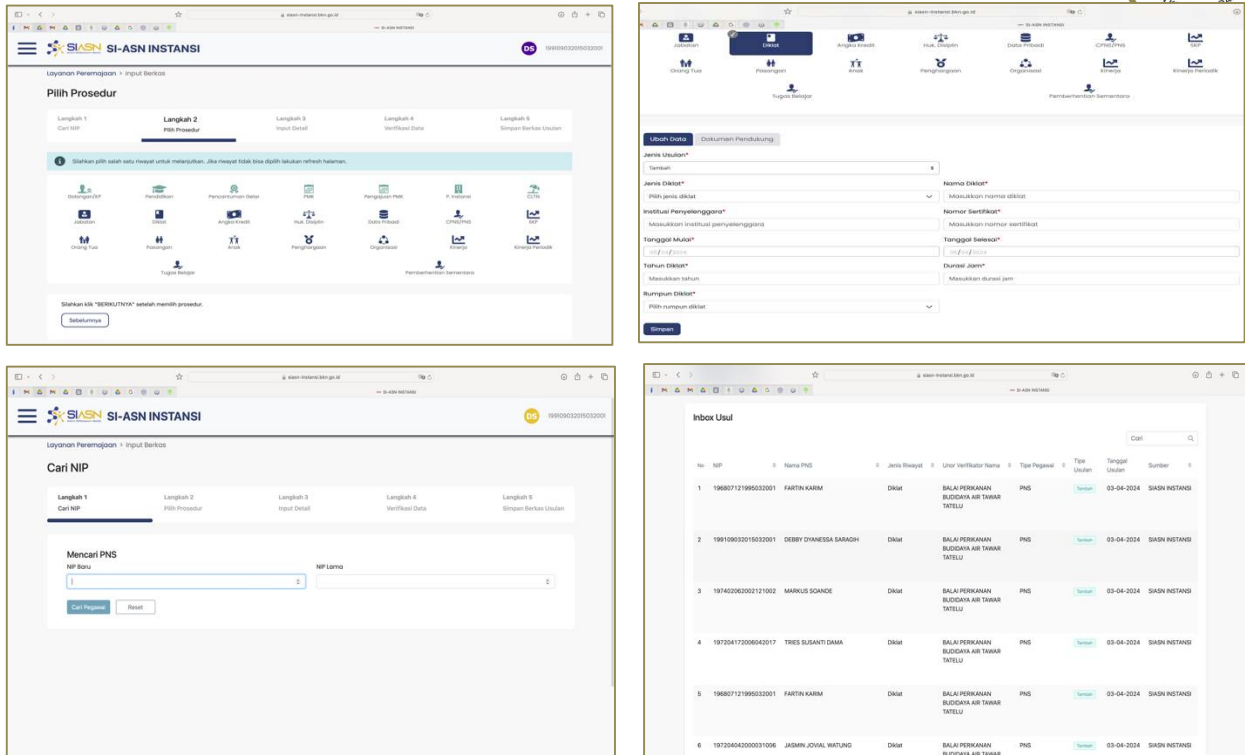
Adapun kegiatan yang dilakukan pada proses pencapaian Indeks Profesionalitas ASN Lingkup BPBAT Tatelu adalah melakukan pemaksimalan nilai dengan himbauan yang dikeluarkan oleh Kasubbag Tata usaha untuk melakukan upload sertifikat pada website My ASN masing- masing

Rencana Aksi Tindak Lanjut Periode Selanjutnya

Rencana aksi yang akan dilakukan pada periode selanjutnya adalah tetap melakukan pengelolaan nilai komponen pembentuk IP ASN berupa penginputan hasil keikutsertaan seminar dan diklat ASN lingkup BPBAT Tatelu.

Dokumentasi Kegiatan

Berikut dibawah ini dokumentasi kegiatan penginputan data seminar dan diklat yang telah diikuti oleh ASN BPBAT Tatelu.



Gambar 21. Dokumentasi pengelolaan IP ASN

Indikator 13, Hasil penilaian pembangunan zona integritas menuju WBK lingkup BPBAT Tatelu

Definisi

Indikator ke-13 ini merupakan suatu predikat yang diperoleh unit kerja yang memenuhi standar penilaian sebagai Zona Integritas menuju Wilayah Bebas dari Korupsi. Memiliki nilai total (pengungkit dan hasil) minimal 75 dengan minimal nilai pengungkit adalah 40. Bobot nilai per area pengungkit minimal 60% untuk semua area pengungkit. Memiliki nilai komponen hasil “Terwujudnya Pemerintah yang Bersih dan Bebas KKN” minimal 18,25, dengan nilai sub komponen “Survei Persepsi Anti Korupsi” minimal 15,75 (survei 3,60) Nilai Sub Komponen “kinerja lebih baik” minimal 2,50. Memiliki nilai komponen hasil “Pelayanan Publik yang Prima” minimal 14,00 (survei 3,20).

Hasil Perhitungan Capaian

Informasi capaian indikator ke-13 ini sampai dengan periode Triwulan II 2024 dapat dilihat pada tabel dibawah ini.

Tabel 34. Capaian indikator 13 s.d. Periode Triwulan II 2024

Nama SK: Tata kelola pemerintahan yang baik di BPBAT Tatelu						
Nama Indikator : Hasil penilaian pembangunan zona integritas menuju WBK lingkup BPBAT Tatelu						
2024 (Nilai)					Capaian TW II 2023 (%)	% Capaian TW II 2023 thd Capaian TW II 2024
Target	Capaian	% Capaian	Target Tahunan	% Capaian thd Target Tahunan		
Triwulan I			76	TW I	-	-
-	-	-		-		
Triwulan II				TW II		
-	-	-		-		

Penjelasan Capaian

Perbandingan Realisasi dan Target Triwulan II 2024

Pada periode Triwulan II 2024, kegiatan pembangunan zona integritas menuju WBK yang dijalankan oleh satker BPBAT Tatelu belum dilakukan penilaian, dan baru dalam tahap asistensi ke 2, jadi belum dapat dilakukan perbandingan realisasi.



Perbandingan Realisasi dan Target Triwulan II 2023

Pada periode Triwulan II 2024, kegiatan pembangunan zona integritas menuju WBK yang dijalankan oleh satker BPBAT Tatelu belum dilakukan penilaian, dan baru dalam tahap asistensi ke 2, jadi belum dapat dilakukan perbandingan realisasi.

Perbandingan Realisasi dan Target Triwulan I 2024

Pada periode Triwulan II 2024, kegiatan pembangunan zona integritas menuju WBK yang dijalankan oleh satker BPBAT Tatelu belum dilakukan penilaian, dan baru dalam tahap asistensi ke 2, jadi belum dapat dilakukan perbandingan realisasi.

Perbandingan Realisasi dan Target Tahun 2024

Pada periode Triwulan II 2024, kegiatan pembangunan zona integritas menuju WBK yang dijalankan oleh satker BPBAT Tatelu belum dilakukan penilaian, dan baru dalam tahap asistensi ke 2, jadi belum dapat dilakukan perbandingan realisasi. Target yang dituju oleh satker kami ditahun 2024 ini WBK dapat dilakukan penilaian dan mendapat minimal nilai sebesar 76. Penghitungan capaian yang akan dilakukan berdasarkan 7 komponen area yaitu (1) manajemen perubahan, (2) penataan tata laksana, (3) penataan sistem manajemen SDM, (4) penguatan akuntabilitas, (5) penguatan pengawasan, (6) peningkatan kualitas pelayanan publik, dan (7) komponen hasil.

Penyerapan Anggaran Kegiatan

Kegiatan ini menggunakan anggaran layanan hubungan masyarakat dan informasi yang pada tahun 2024 ini sebesar Rp. 212.317.000 dan sampai dengan Triwulan II 2024 ini telah terserap sebanyak Rp. 159.538.791 (75,14%) dan digunakan untuk pengadaan bahan pameran, pelayanan publik dan informasi, penyusunan laporan kegiatan prioritas, dan perjalanan layanan kehumasan dan pelayanan publik.

Tindak Lanjut Rencana Aksi Periode Sebelumnya

Tindak lanjut rencana pada periode pelaporan sebelumnya yang telah terlaksana adalah melakukan pemenuhan dan monev terkait hasil pemenuhan dokumen pembangunan zona integritas menuju WBK melalui rapat internal.

Kendala Kegiatan

Kendala kegiatan yang dialami dalam merealisasikan kegiatan ini adalah kurangnya konsistensi dari ASN dan karyawan lingkup BPBAT Tatelu dalam memenuhi dokumen pembangunan zona integritas menuju WBK.

Analisa Faktor Penyebab Keberhasilan/Kegagalan Kinerja

Faktor yang dapat mendukung berjalannya Pembangunan ZI menuju WBK Lingkup BPBAT Tatelu pada periode Triwulan II ini adalah:

1. Konsistensi pegawai untuk dapat mewujudkan pelayanan prima.
2. Peningkatan fasilitas pelayanan publik

Solusi

Solusi yang dilakukan adalah tetap melakukan rapat pemenuhan dokumen WBK secara berkala agar didapat konsistensi dalam pemenuhan dokumen WBK.

Analisa Kegiatan Penunjang Kinerja

Adapun kegiatan yang dilakukan pada proses Pembangunan ZI menuju WBK adalah melakukan rapat berkala terkait pemenuhan dokumen LKE ZI menuju WBK, serta melakukan perubahan MPH agar setiap pegawai memiliki tanggung jawab masing-masing terhadap dokumen WBK.

Rekomendasi Atas Rencana Aksi

Rekomendasi perbaikan yang dapat diberikan adalah perlunya sosialisasi secara masif kepada ASN terkait dengan urgensi dan esensi pembangunan zona integritas menuju WBK

Rencana Aksi Tindak Lanjut Periode Selanjutnya

Rencana aksi yang akan dilakukan pada periode selanjutnya adalah melakukan pemenuhan dan monev terkait hasil pemenuhan dokumen pembangunan zona integritas menuju WBK.

Dokumentasi Kegiatan

Berikut dibawah ini dokumentasi kegiatan rapat pemenuhan dokumen pembangunan zona integritas menuju WBK yang telah dilaksanakan oleh ASN BPBAT Tatelu.



Gambar 22. Dokumentasi rapat pembangunan ZI menuju WBK



Indikator 14, Persentase penyelesaian Laporan Hasil Pemeriksaan (LHP) Badan Pemeriksa Keuangan (BPK) atas satker BPBAT Tatelu

Definisi

Indikator ke-14 ini merupakan perhitungan persentase tindakan penyelesaian hasil pemeriksaan BPK sebagaimana dimaksud dalam pasal 1 angka 14 UU Nomor 15 Tahun 2006 tentang BPK adalah hasil akhir dari proses penilaian kebenaran, kepatuhan, kecermatan, kredibilitas, dan keandalan data/informasi mengenai pengelolaan dan tanggung jawab keuangan negara yang dilakukan secara independen, objektif, dan profesional berdasarkan Standar Pemeriksaan, yang dituangkan dalam laporan hasil pemeriksaan sebagai keputusan BPK. LHP atas Laporan Keuangan terdiri dari 3 (tiga) buku yang merupakan satu bagian yang tidak terpisahkan, yaitu: Buku I (Laporan Hasil Pemeriksaan atas Laporan Keuangan), Buku II (Laporan Hasil Pemeriksaan atas Sistem Pengendalian Intern) dan Buku IV (Laporan Hasil Pemeriksaan atas Kepatuhan terhadap Ketentuan Peraturan Perundang-undangan). Entitas yang diperiksa oleh BPK wajib menindaklanjuti Rekomendasi Hasil Pemeriksaan BPK dan wajib memberikan jawaban atau penjelasan kepada BPK terhadap tindak lanjut yang telah dilaksanakan. Tata cara penyelesaian ganti kerugian negara/daerah terhadap bendahara ditetapkan oleh BPK setelah berkonsultasi dengan pemerintah. Pengelola keuangan negara melaporkan penyelesaian kerugian negara/daerah kepada BPK selambat-lambatnya 60 hari setelah terjadinya kerugian negara/daerah dimaksud.

Hasil Perhitungan Capaian

Informasi capaian indikator ke-14 ini sampai dengan periode Triwulan II 2024 dapat dilihat pada tabel dibawah ini.

Tabel 35. Capaian indikator 14 s.d. Periode Triwulan II 2024

Nama SK: Tata kelola pemerintahan yang baik di BPBAT Tatelu						
Nama Indikator : Persentase penyelesaian Laporan Hasil Pemeriksaan (LHP) Badan Pemeriksa Keuangan (BPK) atas satker BPBAT Tatelu						
2024 (Persen)					Capaian TW II 2023 (%)	% Capaian TW II 2023 thd Capaian TW II 2024
Target	Capaian	% Capaian	Target Tahunan	% Capaian thd Target Tahunan		
Triwulan I			100	TW I	-	-
-	-	-		-		
Triwulan II				TW II		
-	-	-		-		



Penjelasan Capaian

Perbandingan Realisasi dan Target Triwulan II 2024

Pada periode Triwulan II 2024, kegiatan penyelesaian Laporan Hasil Pemeriksaan (LHP) Badan Pemeriksa Keuangan (BPK) atas satker BPBAT Tatelu belum dilakukan penilaian, jadi belum dapat dilakukan perbandingan realisasi.

Perbandingan Realisasi dan Target Triwulan II 2023

Pada periode Triwulan II 2024, kegiatan penyelesaian Laporan Hasil Pemeriksaan (LHP) Badan Pemeriksa Keuangan (BPK) atas satker BPBAT Tatelu, jadi belum dapat dilakukan perbandingan realisasi.

Perbandingan Realisasi dan Target Triwulan I 2024

Pada periode Triwulan II 2024, kegiatan penyelesaian Laporan Hasil Pemeriksaan (LHP) Badan Pemeriksa Keuangan (BPK) atas satker BPBAT Tatelu, jadi belum dapat dilakukan perbandingan realisasi.

Perbandingan Realisasi dan Target Tahun 2024

Pada periode Triwulan II 2024, kegiatan penyelesaian Laporan Hasil Pemeriksaan (LHP) Badan Pemeriksa Keuangan (BPK) atas satker BPBAT Tatelu belum dilakukan penilaian, target yang ditentukan untuk periode tahun ini adalah mendapatkan nilai 100.

Penyerapan Anggaran Kegiatan

Kegiatan ini melingkupi pemenuhan kriteria ataupun ketentuan kesesuaian dokumen manajerial keuangan sehingga tidak ada anggaran khusus yang dialokasikan untuk merealisasikan kegiatan tersebut.

Tindak Lanjut Rencana Aksi Periode Sebelumnya

Tindak lanjut atas rencana aksi pada periode pelaporan sebelumnya adalah melakukan kegiatan pengelolaan manajemen keuangan sesuai ketentuan yang ada.

Kendala Kegiatan

Kendala kegiatan dalam pelaksanaan kegiatan ini adalah terdapat beberapa pengajuan pertanggungjawaban keuangan (contoh : SPM dan kwitansi) yang tidak sesuai kriteria atau standar yang ada pada peraturan atau petunjuk teknis yang ditetapkan.



Analisa Faktor Penyebab Keberhasilan/Kegagalan Kinerja

Faktor yang pendukung berjalannya Penyelesaian Laporan Hasil Pemeriksaan (LHP) pada periode Triwulan II ini adalah Pemahaman dan penanganan setiap surat (LHP) yang masuk ke satket BPBAT Tatelu.

Solusi

Solusi yang dilakukan adalah melakukan perbaikan dokumen pengajuan pertanggung jawaban keuangan sesuai kriteria atau standar yang ditetapkan..

Analisa Kegiatan Penunjang Kinerja

Adapun kegiatan yang dilakukan pada proses penyelesaian Laporan Hasil Pemeriksaan (LHP) adalah melakukan rapat monitoring sevcara berkala terkait penyelesaian LHP.

Rekomendasi Atas Rencana Aksi

Rekomendasi perbaikan yang dapat diberikan adalah Perlu dilakuan perbaikan terus menerus terhadap laporan yang masih salah

Rencana Aksi Tindak Lanjut Periode Selanjutnya

Rencana aksi yang akan dilakukan pada periode selanjutnya adalah Melakukan kegiatan pengelolaan manajemen keuangan sesuai ketentuan yang berlaku.

Indikator 15, Nilai PM SAKIP satker BPBAT Tatelu

Definisi

Indikator ke-15 ini adalah indikator untuk mengukur akuntabilitas kinerja suatu organisasi. SAKIP adalah instrumen yang digunakan instansi pemerintah dalam memenuhi kewajiban untuk mempertanggungjawabkan keberhasilan dan kegagalan pelaksanaan misi organisasi, terdiri dari berbagai komponen yang merupakan satu kesatuan, yaitu perencanaan strategik, perencanaan kinerja, pengukuran kinerja, dan pelaporan kinerja (Perpres No. 29 Tahun 2014 tentang SAKIP). Nilai Rekonsiliasi Kinerja satker BPBAT Tatelu merupakan ukuran perkembangan implementasi SAKIP di DJPB. Nilai PM SAKIP satker BPBAT Tatelu dihitung berdasarkan Permen PAN dan RB Nomor 12 Tahun 2015 tentang Pedoman Evaluasi atas Implementasi SAKIP. Terdapat 5 aspek penilaian di dalam evaluasi atas implementasi SAKIP, yakni perencanaan kinerja (30%), pengukuran kinerja (25%), pelaporan kinerja (15%), evaluasi kinerja (10%), dan capaian kinerja (20%).

Hasil Perhitungan Capaian

Informasi capaian indikator ke-15 ini sampai dengan periode Triwulan II 2024 dapat dilihat pada tabel dibawah ini.

Tabel 36. Capaian indikator 15 s.d. Periode Triwulan II 2024 AAA15

Nama SK: Tata kelola pemerintahan yang baik di BPBAT Tatelu						
Nama Indikator : Nilai PM SAKIP satker BPBAT Tatelu						
2024 (Nilai)					Capaian TW II 2023 (%)	% Capaian TW II 2023 thd Capaian TW II 2024
Target	Capaian	% Capaian	Target Tahunan	% Capaian thd Target Tahunan		
Triwulan I			82	TW I	-	-
-	-	-		-		
Triwulan II				TW II		
-	-	-		-		

Penjelasan Capaian

Perbandingan Realisasi dan Target Triwulan II 2024

Pada periode Triwulan II 2024, kegiatan penilaian PM SAKIP satker BPBAT Tatelu belum mencapai final, jadi belum dapat dilakukan perbandingan realisasi. Sampai selesainya triwulan II 2024 indikator ini masih dalam tahap pengajuan nilai dan pemenuhan dokumen data dukung penilaian.

Perbandingan Realisasi dan Target Triwulan II 2023

Pada periode Triwulan II 2024, kegiatan penilaian PM SAKIP satker BPBAT Tatelu belum mencapai final, jadi belum dapat dilakukan perbandingan realisasi. Sampai selesainya triwulan II 2024 indikator ini masih dalam tahap pengajuan nilai dan pemenuhan dokumen data dukung penilaian. Pada triwulan yang sama periode 2023 juga belum dilakukan penilaian.

Perbandingan Realisasi dan Target Triwulan I 2024

Pada periode Triwulan II dan triwulan I 2024, kegiatan penilaian PM SAKIP satker BPBAT Tatelu belum mencapai final, jadi belum dapat dilakukan perbandingan realisasi. Sampai selesainya triwulan II 2024 indikator ini masih dalam tahap pengajuan nilai dan pemenuhan dokumen data dukung penilaian..

Perbandingan Realisasi dan Target Tahun 2024

Pada periode Triwulan II 2024, kegiatan penilaian PM SAKIP satker BPBAT Tatelu belum mencapai final, jadi belum dapat dilakukan perbandingan realisasi.. Pada periode Triwulan II 2024 telah disusun beberapa dokumen kinerja yaitu rencana kerja, rencana kerja tahunan, perjanjian kinerja, RKAKL, surat penugasan tim pengelola kinerja, matrik cascading IKU, matrik peran hasil, alur proses IKU, manual perhitungan IKU, rincian target IKU, laporan kinerja interm, dan rencana aksi atas perjanjian kinerja, serta evaluasi rencana aksi.

Penyerapan Anggaran Kegiatan

Kegiatan ini menggunakan anggaran layanan perencanaan dan penganggaran yang disediakan pada tahun 2024 ini sebesar Rp. 245.438.000 dan sampai dengan Triwulan II 2024 telah terserap sebesar Rp. 26,505,088 (10,80%), anggaran ini digunakan untuk pembayaran belanja perjalanan dinas meeting dalam rangka temu koordinasi kinerja. Serta, anggaran lain bersumber dari layanan pemantauan dan evaluasi sebesar 253.104.000 dan sampai dengan Triwulan II 2024 telah terserap sebesar Rp. 52.965.878 (20,93%), anggaran ini digunakan untuk pembayaran belanja perjalanan dinas meeting dalam rangka menghadiri undangan rapat pusat.

Tindak Lanjut Rencana Aksi Periode Sebelumnya

Adapun rencana aksi dan rekomendasi pada periode pelaporan sebelumnya yang telah ditindaklanjuti yakni melakukan pengelolaan kinerja sesuai dengan aturan yang berlaku dan menyusun laporan kinerja dan evaluasi rencana aksi periode Triwulan II 2024.

Kendala Kegiatan

Kendala yang dialami adalah Ketersediaan data dukung capaian kinerja yang belum lengkap sesuai waktu yang telah ditentukan, sehingga proses perhitungan capaian kinerja menjadi terhambat.

Analisa Faktor Penyebab Keberhasilan/Kegagalan Kinerja

Faktor pendukung tercapainya Nilai PM SAKIP Satker BPBAT Tatelu pada periode Triwulan II ini adalah:

1. Ketepatan pembacaan target yang sesuai terhadap target
2. perancangan kinerja individu yang tepat, akan membantu dalam kemudahan pencapaian IKU dan IKM.

Solusi

Solusi yang dilakukan adalah Melakukan koordinasi dengan para penanggung jawab kegiatan dan melakukan monitoring pemenuhan data atau dokumen data dukung capaian kinerja secara berkala.

Rekomendasi Atas Rencana Aksi

Rekomendasi perbaikan yang dapat diberikan adalah Perlu dilakukan rapat pemenuhan dokumen data dukung capaian kinerja secara berkala.

Analisa Kegiatan Penunjang Kinerja

Adapun kegiatan yang dilakukan pada proses penilaian PM SAKIP Satker BPBAT Tatelu adalah mengikuti kegiatan asistensi penilaian mandiri PM SAKIP untuk mempersiapkan kesiapan data dukung, dan melakukan monitoring secara berkala agar supaya pencapaian target tetap dalam rel yang sesuai

Rencana Aksi Tindak Lanjut Periode Selanjutnya

Rencana aksi yang akan dilakukan pada periode yang akan datang adalah Tetap melakukan pengelolaan kinerja sesuai dengan aturan yang berlaku dan menyusun laporan kinerja dan evaluasi rencana aksi periode Triwulan II 2024.

Dokumentasi Kegiatan

Berikut dibawah ini dokumentasi kegiatan rapat evaluasi capaian kinerja period Triwulan II 2024 lingkup BPBAT Tatelu.





Gambar 23. Dokumentasi Rapat Evaluasi Capaian Kinerja Triwulan II 2024



Indikator 16, Persentase rekomendasi hasil pengawasan yang dimanfaatkan untuk perbaikan kinerja lingkup BPBAT Tatelu

Definisi

Indikator ke-16 ini merupakan persentase jumlah rekomendasi penyelesaian hasil pengawasan di BPBAT Tatelu yang telah selesai ditindak lanjuti dengan status tuntas dan telah dimanfaatkan untuk perbaikan kinerja di lingkup BPBAT Tatelu. Cara perhitungan dari indikator persentase jumlah rekomendasi hasil pengawasan lingkup BPBAT Tatelu yang dimanfaatkan untuk perbaikan kinerja adalah dengan cara menghitung hasil dokumen tindak lanjut yang telah tuntas diselesaikan dan dimanfaatkan untuk perbaikan kinerja dibandingkan dengan jumlah temuan hasil pengawasan yang dilakukan dalam satuan persen (%). Jumlah rekomendasi hasil pengawasan Itjen yang terbit pada periode Triwulan IIV Tahun 2023 s.d. Triwulan IIII Tahun 2024 yang telah ditindaklanjuti secara tuntas (status tindak lanjut adalah TUNTAS) oleh UPT BPBAT Tatelu.

Hasil Perhitungan Capaian

Informasi capaian indikator ke-16 ini sampai dengan periode Triwulan II 2024 dapat dilihat pada tabel dibawah ini.

Tabel 37. Capaian indikator 16 s.d. Periode Triwulan II 2024

Nama SK: Tata kelola pemerintahan yang baik di BPBAT Tatelu						
Nama Indikator : Persentase rekomendasi hasil pengawasan yang dimanfaatkan untuk perbaikan kinerja lingkup BPBAT Tatelu						
2024 (Persen)					Capaian TW II 2023 (%)	% Capaian TW II 2023 thd Capaian TW II 2024
Target (%)	Capaian (%)	% Capaian	Target Tahunan	% Capaian thd Target Tahunan		
Triwulan I			80	TW I	83,33	20.00
80	100	125		125		
Triwulan II				TW II		
80	100	125		125		

Penjelasan Capaian

Perbandingan Realisasi dan Target Triwulan II 2024

Pada periode Triwulan II 2024, semua rekomendasi hasil pengawasa yang masuk dapat ditindak lanjuti dengan baik, maka indicator ini mendapatkan nilai persentase 100%, sampai dengan triwulan II 2024 indikator ini ditargetkan mampu minimal menyelesaikan rekomendasi 80%. Dengan capaian niali 100 maka, nilai capaian target menjadi 125%.

Perbandingan Realisasi dan Target Triwulan II 2023

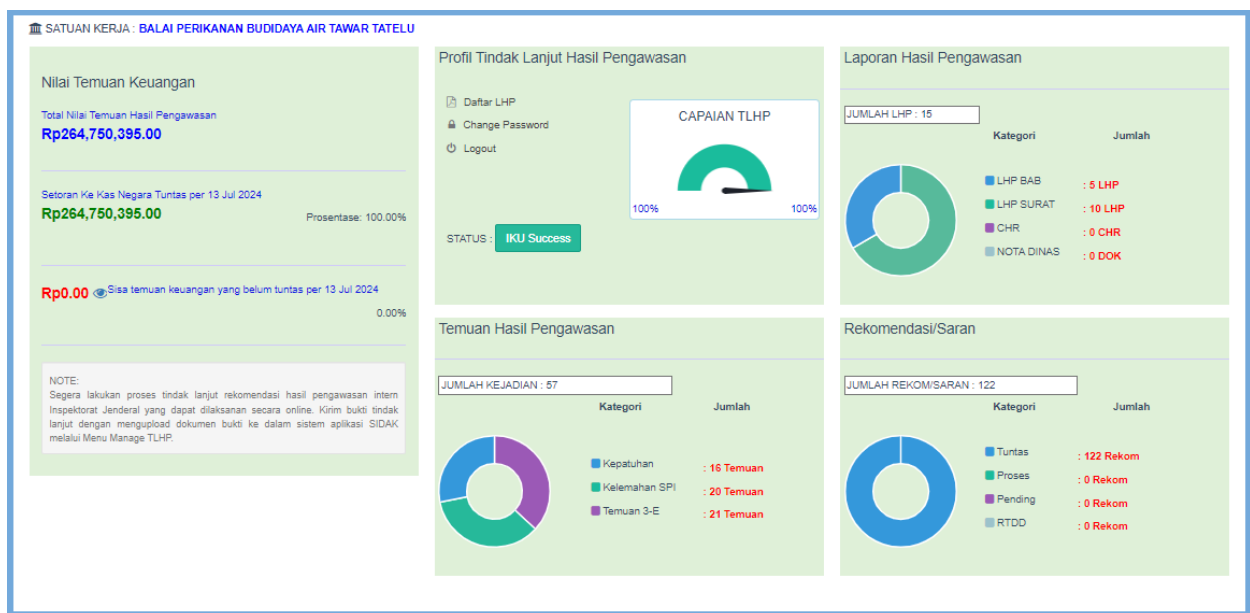
Capaian indikator kinerja yang sama di tahun 2023 mendapatkan persentase nilai sebesar 83,33 %. Dengan capaian 100% di tahun 2024 maka dapat disimpulkan persentase nilai di tahun 2024 meningkat 20% dari tahun 2023.

Perbandingan Realisasi dan Target Triwulan I 2024

Capaian indicator kinerja ini untuk triwulan I dan II tahun 2024 memiliki nilai yang sama yaitu sebesar 100%.

Perbandingan Realisasi dan Target Tahun 2024

Indikator kinerja persentase rekomendasi hasil pengawasan yang dimanfaatkan untuk perbaikan kinerja lingkup BPBAT Tatelu dinilai setiap akhir triwulan. Sampai dengan akhir tahun 2024, BPBAT Tatelu menargetkan mampu menyelesaikan minimal 80% dari total akumulasi rekomendasi yang masuk ke satker BPBAT Tatelu, dengan capaian 100% di akhir triwulan II 2024 maka capaian tersebut setara dengan 125% dari target tahunan. Pencapaian ini masih mengalami fluktuatif samapi dengan akhir periode 2024 tergantung dari penyelesaian rekomendasi yang akan datang. Berikut dibawah ini screenshoot aplikasi SIDAK KKP per 10 Juli 2024.



Gambar 24. Screenshoot Aplikasi SIDAK KKP

Hasil penilaian kegiatan persentase jumlah rekomendasi hasil pengawasan yang dimanfaatkan untuk perbaikan kinerja lingkup DJPB periode Triwulan II 2024 sesuai dengan surat dari Sekretaris Ditjen Perikanan Budidaya Nomor B.4621/DJPB.1/HP.620/VII/2024 tertanggal 11 Juli 2024 perihal Capaian IKU “Persentase Jumlah Rekomendasi Hasil Pengawasan yang Dimanfaatkan untuk Perbaikan Kinerja Satker Lingkup DJPB” Triwulan II Tahun 2024.

Tabel 38. Hasil Penyelesaian Rekomendasi Hasil Pengawasan Periode Triwulan II 2024

No	Unit Kerja	Capaian IKU
1	Setditjen Perikanan Budi Daya	86,27%
2	Direktorat Perbenihan	100,00%
3	Direktorat Kawasan dan Kesehatan Ikan	95,65%
4	Direktorat Pakan dan Obat Ikan	100,00%
5	Direktorat Produksi dan Usaha Budidaya	100,00%
6	BBPBAT Sukabumi	100,00%
7	BBPBL Lampung	96,00%
8	BBPBAP Jepara	97,87%
9	BPBAP Situbondo	93,55%
10	BPBAP Ujung Batee	97,22%
11	BPBAP Takalar	100,00%
12	BPBAT Tatelu	100,00%
13	BPBAT Sungai Gelam	75,61%
14	BPBAT Mandiangin	100,00%
15	BPBL Ambon	100,00%
16	BPBL Lombok	72,00%
17	BPBL Batam	100,00%
18	BLUPPB Karawang	83,33%
19	BPIUUK Karangasem	100,00%
20	BPKIL Serang	100,00%

Berdasarkan tabel diatas, terlihat hasil penyelesaian rekomendasi hasil pengawasan lingkup DJPB, Jika dibandingkan dengan satker budidaya air tawar persentase yang didapat satker BPBAT Tatelu (100%) sama dengan capaian satker BPBAT Mandiangin (100%), dan BBPBAT Sukabumi (100%), dan berada lebih besar dari satker BPBAT Sungai Gelam (75,61%).

Penyerapan Anggaran Kegiatan

Tidak adanya anggaran khusus yang digunakan untuk pelaksanaan kegiatan ini dikarenakan kegiatan bersifat administratif terkait dengan pemenuhan kesesuaian pengelolaan ataupun pelaksanaan kegiatan dengan aturan atau ketentuan yang ditetapkan.

Tindak Lanjut Rencana Aksi Periode Sebelumnya

Adapun rencana aksi dan rekomendasi pada periode pelaporan sebelumnya yang telah menyelesaikan rekomendasi hasil pengawasan yang diberikan oleh instansi pengawas dan melakukan kegiatan sesuai aturan atau ketentuan yang ditetapkan.

Kendala Kegiatan

Kendala yang dialami dalam merealisasikan kegiatan ini adalah terdapat beberapa rekomendasi yang membutuhkan koordinasi dengan berbagai pihak.

Analisa Faktor Penyebab Keberhasilan/Kegagalan Kinerja

Faktor yang dapat mendukung terselesainya perbaikan kinerja lingkup BPBAT Tatelu dari catatan rekomendasi hasil pengawasan sampai dengan Triwulan II ini adalah kesiapan SDM yang



menangani, selain kesiapan SDM dibutuhkan juga pengetahuan yang mendalam terkait kinerja satker.

Solusi

Solusi yang telah dilakukan adalah melakukan rapat koordinasi penyelesaian rekoemendasi-rekomendasi yang diberikan oleh Inspektorat mitra dan menindak lanjutinya pada aplikasi SIDAK KKP.

Rekomendasi Atas Rencana Aksi

Rekomendasi perbaikan yang dapat diberikan adalah melakukan langkah tindak lanjut hasil pengawasan selalu berkoordinasi dengan penanggungjawab kegiatan dan Eselon I dalam menyelesaikan rekomendasi yang diberikan oleh inspektorat Jenderal KKP.

Analisa Kegiatan Penunjang Kinerja

Adapun kegiatan yang dilakukan pada proses penyelesaian perbaikan kinerja lingkup BPBAT Tatelu dari catatan rekomendasi hasil pengawasan adalah dilakukan monitoring secara berkala dan dilakukan komunikasi yang baik kepada piha yang terkait dengan perbaikan.

Rencana Aksi Tindak Lanjut Periode Selanjutnya

Rencana aksi yang akan dilakukan pada periode yang akan datang adalah menyelesaikan rekomendasi hasil pengawasan yang diberikan oleh instansi pengawas dan melakukan kegiatan sesuai aturan atau ketentuan yang ditetapkan.

Perbandingan Capaian Dengan Satker Lainnya

Berikut dibawah ini perbandingan capaian kegiatan penyelesaian rekomendasi hasil pengawasan yang diperoleh satker BPBAT Tatelu dibandingkan dengan capaian pada satker lain yang sejenis dan setara lingkup DJPB.

Tabel 39. Perbandingan Capaian Penyelesaian Rekomendasi Hasil Pengawasan Satker BPBAT Tatelu Dengan Satker Lain Yang Setara dan Sejenis Lingkup DJPB

Satker	Target (%)	Capaian (%)	Persentase (%)
BBPBAT Sukabumi	80	100	125,00
BPBAT Mandiangin	80	100	125,00
BPBAT Sungai Gelam	80	80	100,00
BPBAT Tatelu	80	100	125,00

Berdasarkan tabel diatas, terlihat persentase capaian penyelesaian rekomendasi hasil pengawasan dibandingkan target, satker BPBAT Tatelu (125,00%) lebih besar apabila dibandingkan dengan



satker BPBAT Sungai Gelam (100,00%), dan sama besar dibandingkan dengan satker BPBAT Mandiangin (125,00%) dan BBPBAT Sukabumi (125,00%).



Indikator 17, Nilai Indikator Kinerja Pelaksanaan Anggaran (IKPA) satker BPBAT Tatelu

Definisi

Indikator ke-17 ini merupakan capaian nilai kinerja pelaksanaan anggaran yang dihitung berdasarkan komponen-komponen pembentuk nilai kinerja pelaksanaan anggaran sesuai dengan yang telah ditetapkan oleh Kementerian Keuangan yaitu 1) Kesesuaian perencanaan dengan pelaksanaan (bobot 15%); 2) Kepatuhan terhadap regulasi (28%); 3) Efektifitas pelaksanaan kegiatan (42%); dan 4) Efisiensi pelaksanaan kegiatan (15%). Cara pengukuran indikator kegiatan ini adalah dengan cara melakukan penjumlahan pada masing-masing komponen pembentuk berdasarkan bobot dan nilai konversinya (mengikuti hasil penilaian pada OM-SPANINT Kementerian Keuangan).

Nilai kinerja pelaksanaan anggaran (IKPA) dilaksanakan dalam rangka penyelenggaraan fungsi akuntabilitas dan peningkatan fungsi kualitas penggunaan anggaran belanja negara. Fungsi akuntabilitas untuk membuktikan dan mempertanggungjawabkan secara proporsional atas penggunaan anggaran pembangunan kepada masyarakat. Fungsi peningkatan kualitas untuk mempelajari faktor pendukung/kendala pelaksanaan RKAKL dan kinerja hasil (output dan outcome kinerja yang dihasilkan) sebagai bahan penyusunan dan perencanaan serta peningkatan kinerja di tahun-tahun selanjutnya. Melalui nilai ini diharapkan penggunaan alokasi anggaran serta input-input sumberdaya lainnya dapat dilakukan secara minimal dan efisien yang dapat memberikan hasil yang maksimal untuk mencapai tujuan serta sasaran yang telah ditetapkan.

Hasil Perhitungan Capaian

Informasi capaian indikator ke-17 ini sampai dengan periode Triwulan II 2024 dapat dilihat pada tabel dibawah ini.

Tabel 40. Capaian indikator 17 s.d. Periode Triwulan II 2024

Nama SK: Tata kelola pemerintahan yang baik di BPBAT Tatelu						
Nama Indikator : Nilai indikator kinerja pelaksanaan anggaran (IKPA) satker BPBAT Tatelu						
2024 (Nilai)					Capaian TW II 2023 (%)	% Capaian TW II 2023 thd Capaian TW II 2024
Target	Capaian	% Capaian	Target Tahunan	% Capaian thd Target Tahunan		
Triwulan I			93,76	TW I	96,56	-2,25
-	-	-		-		
Triwulan II				TW II		
83	94,42	113,76		100,70		

Penjelasan Capaian

Perbandingan Realisasi dan Target Triwulan II 2024

Pada periode Triwulan II 2024, Nilai Indikator kinerja pelaksanaan anggaran (IKPA) satker BPBAT Tatelu menargetkan mendapat nilai minimal sebesar 83. Capaian nilai sampai dengan triwulan II 2024 sebesar 94,42, nilai tersebut setara dengan 113,76 % dari target yang ditentukan.

Perbandingan Realisasi dan Target Triwulan II 2023

Capaian Nilai Indikator kinerja pelaksanaan anggaran (IKPA) satker BPBAT Tatelu pada periode Triwulan II 2024 sebesar 94,42. Dengan triwulan yang sama, pada tahun 2023 nilai capaian sebesar 96,56, maka nilai capaian tahun 2024 menurun sebesar 2,25% dari capaian tahun 2023

Perbandingan Realisasi dan Target Triwulan I 2024

Pada triwulan I 2024 nilai indikator kinerja pelaksanaan anggaran (IKPA) satker BPBAT Tatelu belum dilakukan penilaian, maka nilai capaian triwulan ini tidak dapat dibandingkan dengan triwulan sebelumnya.

Perbandingan Realisasi dan Target Tahun 2024

nilai indikator kinerja pelaksanaan anggaran (IKPA) satker BPBAT Tatelu sebesar 95,56%, jika dibandingkan dengan target tahunan, capaian triwulan ini setara dengan 100,70 % dibanding target tahunan, nilai capaian ini kan terus mengalami fluktuatif tergantung pencapaian setiap bulannya. Kutipan dari Nota Dinas Kepala Biro Keuangan tanggal 10 Juli 2024 dengan nomor 2161/SJ.2/KU.130/VII/2024 tentang capaian Nilai Indikator Kinerja Pelaksana Anggaran di Lingkungan Kementerian Kelautan dan Perikanan (KKP) Semester I Tahun 2024 dapat dilihat pada gambar berikut ini :



KEMENTERIAN KEUANGAN REPUBLIK INDONESIA
KEMENTERIAN KELAUTAN DAN PERIKANAN

107	103	032	352595	AKADEMI KOMUNITAS KELAUTAN DAN PERIKANAN WAKATOBİ (AK KP WAKATOBİ)	Nilai	100.00	92.18	78.35	100.00	100.00	100.00	100.00	94.50	100%	0.00	94.50
					Bobot	10	15	20	10	10	10	25				
					Nilai Akhir	10.00	13.83	15.67	10.00	10.00	10.00	25.00				
					Nilai Aspek	96.09			94.59			100.00				
108	049	032	567631	BALAI KARANTINA IKAN, PENGENDALIAN MUTU DAN KEAMANAN HASIL PERIKANAN MANADO	Nilai	100.00	100.00	94.59	100.00	100.00	100.00	82.33	94.50	100%	0.00	94.50
					Bobot	10	15	20	10	10	10	25				
					Nilai Akhir	10.00	15.00	18.92	10.00	10.00	10.00	20.58				
					Nilai Aspek	100.00			98.65			82.33				
109	179	032	538911	BALAI PERIKANAN BUDIDAYA AIR TAWAR TATELU	Nilai	100.00	85.03	84.34	98.00	100.00	100.00	100.00	94.42	100%	0.00	94.42
					Bobot	10	15	20	10	10	10	25				
					Nilai Akhir	10.00	12.75	16.87	9.80	10.00	10.00	25.00				
					Nilai Aspek	92.52			95.59			100.00				



Tabel 41. Perbandingan Capaian Nilai Indikator Kinerja Pelaksana Anggaran Satker BPBAT Tatelu Dengan Satker Lain Yang Setara dan Sejenis Lingkup DJPB

Satker	Nilai Target	Nilai Capaian	Persentase (%)
BBPBAT Sukabumi	83	91,39	110,11
BPBAT Mandiangin	83	94,13	113,41
BPBAT Sungai Gelam	83	93,36	112,48
BPBAT Tatelu	83	94,42	113,76

Berdasarkan tabel diatas, terlihat persentase capaian Nilai Indikator Kinerja Pelaksana Anggaran Satker BPBAT Tatelu Dengan Satker Lain Yang Setara dan Sejenis Lingkup DJPB, dari 4 satker yang dibandingkan, memiliki target akhir tahun yang sama yaitu nilai sebesar 83 , Jika dilihat dari capaian nilai, satker BPBAT Tatelu mendapat nilai 94,42 dengan persen capaian 113,76% paling besar apabila dibandingkan dengan satker BPBAT Sungai Gelam dengan nilai 93,36 (112,48%), satker BPBAT Mandiangin dengan nilai 94,13 (113,41%) dan BBPBAT Sukabumi dengan nilai 91,39 (110,11%).

Tindak Lanjut Rencana Aksi Periode Sebelumnya

Tindak lanjut yang telah dilakukan atas realisasi rencana aksi pada periode pelaporan sebelumnya adalah telah melakukan kegiatan pengelolaan keuangan sesuai dengan ketentuan yang berlaku.

Kendala Kegiatan

Kendala yang dialami dalam proses pengelolaan nilai IKPA adalah perencanaan realisasi anggaran tidak berjalan optimal, ditandai dengan penyerapan anggaran belum mencapai 100%.

Analisa Faktor Penyebab Keberhasilan/Kegagalan Kinerja

Faktor yang mendukung penilaian final Indikator Kinerja Pelaksanaan Anggaran (IKPA) Satker BPBAT Tatelu pada periode Triwulan II ini adalah perencanaan realisasi anggaran yang kurang optimal menjadi faktor penghambat dari keberhasilan pelaksanaan anggaran, namun telah dilakukan revisi anggaran. Terkait dengan penilaian telah dilakukan koordinasi internal dan pembagian tugas pelaksanaan anggaran.

Solusi

Solusi yang telah dilakukan adalah Meraluakan revisi Halaman 3 DIPA namun hasil yang di peroleh masih belum optimal.



Rekomendasi Atas Rencana Aksi

Rekomendasi perbaikan yang diberikan ialah penting untuk melakukan perencanaan yang lebih matang agar proses perubahan atau revisi anggaran tidak sering dilakukan.

Analisa Kegiatan Penunjang Kinerja

Adapun kegiatan yang dilakukan untuk mendukung penilaian final Indikator Kinerja Pelaksanaan Anggaran (IKPA) Satker BPBAT Tatelu adalah pengeloaan penyusunan laporan pertanggung jawaban keuangan, penerbitan SPM, revisi anggaran, dan revisi halaman III DIPA (RPD) sesuai dengan aturan yang berlaku.

Rencana Aksi Tindak Lanjut Periode Selanjutnya

Rencana aksi akan dilakukan pada periode selanjutnya adalah tetap melakukan kegiatan pengelolaan keuangan sesuai dengan ketentuan yang berlaku.

Indikator 18, Nilai kinerja anggaran satker BPBAT Tatelu

Definisi

Indikator ke 18 menurut Peraturan Menteri Keuangan Nomor 424/PMK.02/2017 tentang Pengukuran dan Evaluasi Kinerja Anggaran atas Pelaksanaan Rencana Kerja dan Anggaran Kementerian Negara/Lembaga, Kinerja Anggaran diartikan sebagai capaian Kinerja atas penggunaan anggaran Kementerian/ Lembaga yang tertuang dalam dokumen anggaran. Evaluasi Kinerja Anggaran adalah proses untuk melakukan pengukuran, penilaian, dan analisis atas Kinerja Anggaran tahun anggaran berjalan dan tahun anggaran sebelumnya untuk menyusun rekomendasi dalam rangka peningkatan Kinerja Anggaran. Nilai Kinerja Anggaran atas aspek implementasi dihitung dengan menjumlahkan hasil perkalian antara nilai capaian kinerja anggaran setiap variabel aspek implementasi dengan bobot masing-masing variabel pada tingkat eselon I /program atau satuan kerja/ kegiatan. Bobot masing-masing variabel pada aspek implementasi terdiri atas (a) capaian keluaran sebesar 43,5%, (b) efisiensi sebesar 28,6%, (c) konsistensi penyerapan anggaran terhadap perencanaan sebesar 18,2%, dan (d) penyerapan anggaran sebesar 9,7%.

Hasil Perhitungan Capaian

Informasi capaian indikator ke-18 ini sampai dengan periode Triwulan II 2024 dapat dilihat pada tabel dibawah ini.

Tabel 42. Capaian indikator 18 s.d. Periode Triwulan II 2024

Nama SK: Tata kelola pemerintahan yang baik di BPBAT Tatelu						
Nama Indikator : Nilai kinerja anggaran satker BPBAT Tatelu						
2024 (Nilai)					Capaian TW II 2023 (%)	% Capaian TW II 2023 thd Capaian TW II 2024
Target	Capaian	% Capaian	Target Tahunan	% Capaian thd Target Tahunan		
Triwulan I			86	TW I	-	-
-	-	-		-		
Triwulan II				TW II		
-	-	-		-		

Penjelasan Capaian

Perbandingan Realisasi dan Target Triwulan II 2024

Pada periode Triwulan II 2024, nilai kinerja anggaran satker BPBAT Tatelu belum dilakukan penilaian, maka belum dapat dilakukan perbandingan realisasi.

Perbandingan Realisasi dan Target Triwulan II 2023



Belum dapat dilakukan perbandingan capaian nilai kinerja anggaran satker BPBAT Tatelu, karena belum dilakukan penilaian pada triwulan II 2024 dan triwulan II 2023.

Perbandingan Realisasi dan Target Triwulan I 2024

Pada periode Triwulan II dan triwulan I 2024, nilai kinerja anggaran satker BPBAT Tatelu belum dilakukan penilaian.

Perbandingan Realisasi dan Target Tahun 2024

Pada periode Triwulan II dan triwulan I 2024, nilai kinerja anggaran satker BPBAT Tatelu belum dilakukan penilaian. Target yang ditentukan untuk BPBAT Tatelu tahun anggaran 2024 sebesar 86. Progres pelaksanaan kegiatan pengelolaan nilai kinerja anggaran pada periode Triwulan II 2024 satker BPBAT Tatelu adalah telah dilakukan kegiatan pengelolaan keuangan sesuai dengan ketentuan yang berlaku berupa penyusunan laporan pertanggungjawaban keuangan guna penyerapan anggaran, revisi anggaran terkait dengan penialian konsistensi RPD, dan pelaporan capaian output pada aplikasi SAKTI Kementerian Keuangan.

Penyerapan Anggaran Kegiatan

Kegiatan ini menggunakan anggaran layanan manajemen keuangan yang disediakan untuk tahun 2024 ini sebanyak Rp. 108.347.000 dan sampai dengan periode Triwulan II 2024 telah terserap sebesar Rp. 105.575.798 (97,44%), yang mana anggaran ini digunakan untuk pembayaran pelaksanaan perjalanan dinas dalam rangka penyusunan laporan SAI semester II tahun 2023 dan revisi RKBMN tahun 2024.

Tindak Lanjut Rencana Aksi Periode Sebelumnya

Tindak lanjut yang telah dilakukan atas perealisasi rencana aksi pada periode pelaporan sebelumnya adalah melakukan kegiatan pengelolaan keuangan sesuai dengan ketentuan yang berlaku.

Kendala Kegiatan

Kendala yang dialami dalam proses pengelolaan nilai kinerja anggaran adalah beberapa kegiatan mengalami perubahan struktur anggaran sehingga memerlukan revisi DIPA.

Analisa Faktor Penyebab Keberhasilan/Kegagalan Kinerja

Faktor pendukung/penghambat proses penilaian kinerja anggaran satker BPBAT Tatelu pada periode Triwulan II ini adalah factor perencanaan yang matang akan berimbas pada mudahnya

realisasi anggaran. Selain itu dilakukan revisi DIPA untuk menjaga stabilitas dari kinerja anggaran

Solusi

Solusi yang telah dilakukan adalah melakukan revisi anggaran sesuai kebutuhan organisasi melalui pembahasan dalam rapat koordinasi keuangan.

Rekomendasi Atas Rencana Aksi

Rekomendasi perbaikan yang diberikan ialah penting untuk melakukan perencanaan yang lebih matang agar proses perubahan atau revisi anggaran tidak sering dilakukan.

Analisa Kegiatan Penunjang Kinerja

Adapun kegiatan yang dilakukan pada proses penilaian kinerja anggaran satker BPBAT Tatelu pada periode triwulan II 2024 adalah : Melakukan revisi anggaran sesuai kebutuhan organisasi melalui pembahasan dalam rapat koordinasi keuangan.

Rencana Aksi Tindak Lanjut Periode Selanjutnya

Rencana aksi akan dilakukan pada periode selanjutnya adalah penting untuk melakukan perencanaan yang lebih matang agar proses perubahan atau revisi anggaran tidak sering dilakukan.



Indikator 19, Tingkat kepatuhan pengadaan barang/jasa satker BPBAT Tatelu

Definisi

Indikator ke-19 ini merupakan suatu ukuran yang menggambarkan tingkat kepatuhan pelaksanaan pengadaan barang/jasa lingkup unit Eselon I terhadap ketentuan peraturan dan perundang-undangan yang berlaku. Kegiatan ini dinilai dari Eselon I dari kegiatan telah menyusun Manajemen Risiko PBJ Strategis (5%); Aktivitas Pengendalian telah dilaksanakan sesuai Manajemen Risiko yang disusun (5%); Paket pengadaan melalui penyedia pada Satker Pusat dan seluruh UPT yang telah diumumkan dalam SIRUP (5%); Ketersediaan KAK, HPS, Spesifikasi Teknis dan Rancangan Kontrak pada paket pengadaan dengan kontrak berbentuk Surat Perjanjian (5%); HPS pada paket pengadaan dengan kontrak berbentuk Surat Perjanjian dilengkapi dengan dokumen pendukung yang dapat dipertanggungjawabkan (5%); Pemilihan penyedia barang/Jasa untuk pengadaan dengan kontrak berbentuk surat perjanjian pada Satker Pusat dan seluruh UPT yang dilaksanakan melalui SPSE (10%); Jumlah pengadaan dengan kontrak berbentuk surat perjanjian yang telah dikontrakkan (Realisasi Pengadaan Barang dan Jasa) (11,25%); Kesesuaian waktu penyelesaian pengadaan barang/jasa dengan kontrak berbentuk surat perjanjian pada Satker Pusat dan seluruh UPT (11,25%); Kesesuaian kuantitas (jumlah/volume) pengadaan dengan kontrak berbentuk surat perjanjian pada Satker Pusat dan seluruh UPT (11,25%); Kesesuaian spesifikasi pengadaan barang dengan kontrak berbentuk surat perjanjian pada Satker Pusat dan seluruh UPT (11,25%); Ketersediaan Laporan Penyelenggaraan PBJ (5%); Hasil pengawasan Inspektorat Mitra terhadap kegiatan pengadaan barang/jasa ditindaklanjuti oleh Unit Eselon I yang bersangkutan (15%). Dimana kegiatan ini akan dilakukan perhitungan pada akhir tahun anggaran 2024.

Hasil Perhitungan Capaian

Informasi capaian indikator ke-19 ini sampai dengan periode Triwulan II 2024 dapat dilihat pada tabel dibawah ini.

Tabel 43. Capaian indikator 19 s.d. Periode Triwulan II 2024

Nama SK: Tata kelola pemerintahan yang baik di BPBAT Tatelu						
Nama Indikator : Tingkat kepatuhan pengadaan barang/jasa satker BPBAT Tatelu						
2024 (Nilai)					Capaian TW II 2023 (%)	% Capaian TW II 2023 thd Capaian TW II 2024
Target	Capaian	% Capaian	Target Tahunan	% Capaian thd Target Tahunan		
Triwulan I			80	TW I	-	-
-	-	-		-		
Triwulan II				TW II		
-	-	-		-		

Penjelasan Capaian

Perbandingan Realisasi dan Target Triwulan II 2024

Pada periode Triwulan II 2024, Tingkat kepatuhan pengadaan barang/jasa satker BPBAT Tatelu belum dilakukan penilaian, maka belum dapat dilakukan perbandingan realisasi.

Perbandingan Realisasi dan Target Triwulan II 2023

Belum dapat dilakukan perbandingan capaian tingkat kepatuhan pengadaan barang/jasa satker BPBAT Tatelu, karena belum dilakukan penilaian pada triwulan II 2024 dan triwulan II 2023.

Perbandingan Realisasi dan Target Triwulan I 2024

Pada periode Triwulan II dan triwulan I 2024, Tingkat kepatuhan pengadaan barang/jasa satker BPBAT Tatelu belum dilakukan penilaian.

Perbandingan Realisasi dan Target Tahun 2024

Pada periode Triwulan II dan triwulan I 2024, Tingkat kepatuhan pengadaan barang/jasa satker BPBAT Tatelu belum dilakukan penilaian. Target yang ditentukan untuk BPBAT Tatelu tahun anggaran 2024 sebesar 80. Progres pelaksanaan kegiatan ini pada periode Triwulan II 2024 adalah penyusunan MR PBJ, perencanaan & persiapan pengadaan (SIRUP), pengelolaan SPSE, penyusunan dokumen kontraktual/ pengadaan, penyusunan laporan PBJ, dan penyelesaian TL hasil pengawasan PBJ.

Penyerapan Anggaran Kegiatan

Kegiatan ini menggunakan anggaran yang disediakan untuk layanan PBJ Pemerintah tahun 2023 ini sebesar Rp. 25.446.000 untuk pembayaran honorarium PBJ dan sampai dengan Triwulan II 2024 telah terserap sebesar Rp 2.040.000 (8,02%), anggaran tersebut digunakan untuk membayar honor pejabat PBJ.

Tindak Lanjut Rencana Aksi Periode Sebelumnya

Tindak lanjut kegiatan yang telah dilakukan dalam merealisasikan rencana aksi periode pelaporan sebelumnya adalah telah melakukan kegiatan pengelolaan pengadaan PBJ sesuai ketentuan yang berlaku.

Kendala Kegiatan

Kendala yang dialami yaitu minimnya SDM yang memahami proses pengadaan barang/jasa sehingga menyebabkan beberapa kegiatan PBJ sedikit lambat terealisasi.

Analisa Faktor Penyebab Keberhasilan/Kegagalan Kinerja

Faktor yang menjadi penghambat keberlangsungan PBJ yaitu faktor SDM yang kurang memahami proses pengadaan barang/jasa sehingga menyebabkan beberapa kegiatan PBJ sedikit lambat terealisasi.

Solusi

Solusi yang telah dilakukan berupa pengulangan kegiatan pengadaan barang melalui ecatalog dan meningkatkan koordinasi internal dalam tim PBJ, serta melakukan pengusulan penambahan personil kerja PBJ yang tersertifikasi.

Analisa Kegiatan Penunjang Kinerja

Telah dilakukan telah dilakukan perencanaan dan persiapan pengadaan (SIRUP), pengelolaan SPSE, penyusunan dokumen kontraktual dan pelaporan PBJ.

Rekomendasi Atas Rencana Aksi

Rekomendasi perbaikan yang diberikan ialah perlu melakukan koordinasi secara berkala dan upaya monitoring dari PPK terkait pelaksanaan kegiatan PBJ di satker BPBAT Tatelu

Rencana Aksi Tindak Lanjut Periode Selanjutnya

Rencana aksi akan dilakukan pada periode selanjutnya adalah Tetap melakukan kegiatan pengelolaan pengadaan PBJ sesuai ketentuan yang berlaku.



Indikator 20, Tingkat kepatuhan pengelolaan barang milik negara (BMN) satker BPBAT Tatelu

Definisi

Indikator ke-20 ini merupakan suatu ukuran yang menggambarkan tingkat kepatuhan pengelolaan BMN Unit Eselon I terhadap ketentuan peraturan dan perundang-undangan yang berlaku. Kegiatan ini terdiri atas penilaian Rencana Kebutuhan BMN (RKBMN) Tahun 2023 (5%); Tersedianya usulan penetapan status penggunaan BMN (10%); Tersedianya usulan penghapusan BMN untuk BMN dengan kondisi Rusak Berat (10%); Pemanfaatan BMN hasil pengadaan belanja modal Tahun 2023 (10%); Penyusunan Laporan BMN secara tepat waktu (5%).

Hasil Perhitungan Capaian

Informasi capaian indikator ke-20 ini sampai dengan periode Triwulan II 2024 dapat dilihat pada tabel dibawah ini.

Tabel 44. Capaian indikator 20 s.d. Periode Triwulan II 2024

Nama SK: Tata kelola pemerintahan yang baik di BPBAT Tatelu						
Nama Indikator : Tingkat kepatuhan pengelolaan barang milik negara (BMN) satker BPBAT Tatelu						
2024 (Nilai)					Capaian TW II 2023 (%)	% Capaian TW II 2023 thd Capaian TW II 2024
Target	Capaian	% Capaian	Target Tahunan	% Capaian thd Target Tahunan		
Triwulan I			80	TW I	-	-
-	-	-		-		
Triwulan II				TW II		
-	-	-		-		

Penjelasan Capaian

Perbandingan Realisasi dan Target Triwulan II 2024

Pada periode Triwulan II 2024, Tingkat kepatuhan pengelolaan barang milik negara (BMN) satker BPBAT Tatelu belum dilakukan penilaian, maka belum dapat dilakukan perbandingan realisasi.

Perbandingan Realisasi dan Target Triwulan II 2023

Belum dapat dilakukan perbandingan capaian tingkat kepatuhan pengelolaan barang milik negara (BMN) satker BPBAT Tatelu, karena belum dilakukan penilaian pada triwulan II 2024 dan triwulan II 2023.



Perbandingan Realisasi dan Target Triwulan I 2024

Pada periode Triwulan II dan triwulan I 2024, Tingkat kepatuhan pengelolaan barang milik negara (BMN) satker BPBAT Tatelu belum dilakukan penilaian.

Perbandingan Realisasi dan Target Tahun 2024

Pada periode Triwulan II dan triwulan I 2024, Tingkat kepatuhan pengelolaan barang milik negara (BMN) satker BPBAT Tatelu belum dilakukan penilaian. Target yang ditentukan untuk BPBAT Tatelu tahun anggaran 2024 sebesar 80. Progres pelaksanaan kegiatan ini pada periode Triwulan II 2024 adalah dilakukan pelaporan Catatan atas Laporan Barang Milik Negara (CALBMN), pengajuan Perencanaan Kebutuhan Barang Milik Negara (RK BMN), sedangkan untuk Penetapan Status Penggunaan Barang Milik Negara masih dalam proses.

Penyerapan Anggaran Kegiatan

Kegiatan ini menggunakan anggaran yang disediakan untuk honorarium pengurus/penyimpan BMN tingkat KPBB yang pada tahun 2024 ini sebesar Rp. 4.320.000 dan sampai dengan Triwulan II 2024 telah terserap sebesar Rp. 1,800,000 (41,67%).

Tindak Lanjut Rencana Aksi Periode Sebelumnya

Tindak lanjut kegiatan yang telah dilakukan dalam merealisasikan rencana aksi periode pelaporan sebelumnya adalah telah dilakukan kegiatan pengelolaan BMN sesuai ketentuan yang berlaku.

Kendala Kegiatan

Kendala yang dialami yaitu penghapusan barang dan PSP masih dalam proses pengusulan.

Analisa Faktor Penyebab Keberhasilan/Kegagalan Kinerja

Faktor pendukung/penghambat berjalannya tingkat kepatuhan pengelolaan Barang Milik Negara (BMN) Satker BPBAT Tatelu pada periode Triwulan II ini adalah: pengelolaan BMN yang terhambat pada barang yang harusnya direalisasi tahun 2023 namun belum terealisasi, selain itu terkendala pada penyimpanan barang tidak terpakai yang belum tersentral.

Solusi

Solusi yang telah dijalankan yaitu melakukan pengecekan persetujuan data secara berkala.

Rekomendasi Atas Rencana Aksi

Rekomendasi perbaikan yang diberikan ialah tetap melakukan pengumpulan semua aset BMN dan pencatatan keberadaan aset BMN agar upaya monitoring dan inventarisasi aset BMN menjadi lebih mudah.



Analisa Kegiatan Penunjang Kinerja

melakukan penyisiran dan pengumpulan aset BMN dan pencatatan keberadaan aset BMN agar upaya monitoring dan inventarisasi aset BMN menjadi lebih mudah. Selain itu telah dilaksanakan proses pengusulan PSP BMN.

Rencana Aksi Tindak Lanjut Periode Selanjutnya

Rencana aksi akan dilakukan pada periode selanjutnya adalah melakukan pengelolaan BMN sesuai aturan yang berlaku.

Indikator 21, Persentase pelaku usaha budi daya ikan yang terintegrasi KUSUKA

Definisi

Indikator ke-21 ini merupakan persentase pelaku usaha budidaya ikan yang terintegrasi KUSUKA, merupakan penilaian atas capaian pendataan pelaku usaha yang telah terdaftar di database KUSUKA dengan status submit valid dan revisi. Pendataan pelaku usaha bertujuan untuk mengumpulkan/updating data pelaku usaha budidaya ikan. Pendataan KUSUKA dihitung mulai 1 Januari s.d. 31 Desember 2024.

Hasil Perhitungan Capaian

Informasi capaian indikator ke-21 ini sampai dengan periode Triwulan II 2024 dapat dilihat pada tabel dibawah ini.

Tabel 45. Capaian indikator 21 s.d. Periode Triwulan II 2024

Nama SK: Tata kelola pemerintahan yang baik di BPBAT Tatelu						
Nama Indikator : Persentase pelaku usaha budi daya ikan yang terintegrasi KUSUKA						
2024 (Persen)					Capaian TW II 2023 (%)	% Capaian TW II 2023 thd Capaian TW II 2024
Target	Capaian	% Capaian	Target Tahunan	% Capaian thd Target Tahunan		
Triwulan I			80	TW I	-	-
-	-	-		-		
Triwulan II				TW II		
-	-	-		-		

Penjelasan Capaian

Perbandingan Realisasi dan Target Triwulan II 2024

Pada periode Triwulan II 2024, Persentase pelaku usaha budi daya ikan yang terintegrasi KUSUKA belum dilakukan perhitungan penilaian dan belum memiliki target, maka belum dapat dilakukan perbandingan realisasi.

Perbandingan Realisasi dan Target Triwulan II 2023

Pada periode Triwulan II 2024 dan triwulan II 2023, Persentase pelaku usaha budi daya ikan yang terintegrasi KUSUKA belum dilakukan perhitungan penilaian dan belum memiliki target, maka belum dapat dilakukan perbandingan realisasi.



Perbandingan Realisasi dan Target Triwulan I 2024

Pada periode Triwulan II dan triwulan I 2024, Persentase pelaku usaha budi daya ikan yang terintegrasi KUSUKA belum dilakukan perhitungan penilaian dan belum memiliki target, maka belum dapat dilakukan perbandingan realisasi

Perbandingan Realisasi dan Target Tahun 2024

Pada periode Triwulan II 2024, Persentase pelaku usaha budi daya ikan yang terintegrasi KUSUKA belum dilakukan perhitungan penilaian, maka belum dapat dilakukan perbandingan realisasi. Target yang ditentukan untuk BPBAT Tatelu tahun anggaran 2024 sebesar 80%. Progres yang dilakukan pada periode Triwulan II 2024 ini adalah melakukan rekapitulasi data penerima bantuan yang telah terdaftar pada database KUSUKA.

Penyerapan Anggaran Kegiatan

Tidak adanya anggaran khusus yang disediakan untuk pelaksanaan kegiatan ini karena kegiatan ini bersifat administratif penginputan data pada aplikasi KUSUKA.

Tindak Lanjut Rencana Aksi Periode Sebelumnya

Tindak lanjut rencana aksi pada periode sebelumnya ialah melakukan penginputan data pelaku usaha pada aplikasi KUSUKA.

Kendala Kegiatan

Kendala yang dialami dalam penginputan data pelaku usaha ini adalah masih tidak lengkapnya informasi yang didapatkan pada penerima bantuan, sehingga proses penginputan data pada aplikasi KUSUKA masih belum bisa terlaksana.

Analisa Faktor Penyebab Keberhasilan/Kegagalan Kinerja

Faktor pendukung/penghambat tercapainya persentase layanan perkantoran satker BPBAT Tatelu pada periode Triwulan II ini adalah: kelengkapan data pembudidaya menjadi landasan dalam input aplikasi data kusuka.

Solusi

Solusi yang telah dilakukan adalah dilakukan komunikasi lebih lanjut terhadap pembudidaya yang masih belum mendapat kartu KUSUKA.

Rekomendasi Atas Rencana Aksi

Rekomendasi perbaikan atas pelaksanaan kegiatan ini adalah melakukan koordinasi kepada pihak terkait yang dapat mempercepat proses mendapatkan informasi data pembudidaya.



Analisa Kegiatan Penunjang Kinerja

Adapun kegiatan yang dilakukan untuk mendukung tercapainya persentase layanan perkantoran satker BPBAT Tatelu pada periode Triwulan II ini adalah telah dilakukan komunikasi lebih lanjut terhadap pembudidaya yang masih belum mendapat kartu KUSUKA.

Rencana Aksi Tindak Lanjut Periode Selanjutnya

Rencana aksi yang akan dilakukan pada periode pelaporan selanjutnya yaitu tetap melakukan penginputan data pelaku usaha pada aplikasi KUSUKA.



Indikator 22, Persentase pemberitaan netral dan positif terhadap total pemberitaan tentang sub sektor perikanan budi daya wilayah kerja BPBAT Tatelu

Definisi

Indikator ke-22 ini merupakan Perhitungan Persentase jumlah pemberitaan yang netral dan positif dibanding total pemberitaan tentang perikanan budidaya merupakan jumlah pemberitaan yang netral dan positif tentang perikanan budidaya yang dimuat di berbagai media baik cetak maupun online (internal lingkup BPBAT Tatelu & eksternal diluar BPBAT Tatelu). Media cetak yang dimaksud terdiri atas semua jenis publikasi cetak yang dapat dicakup pemberitaannya oleh JFT Humas, sedangkan media online yang dijadikan sumber perhitungan data capaian terdiri atas kkp.go.id, www.sulutexpress.com, www.sulutonline.com, www.sulutnews.com dan www.seputarsulut.com.. Kegiatan pendukung untuk mencapai indikator kinerja ini adalah pengumpulan dan pengolahan isu publik tentang pemberitaan dari media sosial yang mengunggah pemberitaan tentang KKP kemudian mengidentifikasi sifat pemberitaan (positif, negatif atau netral), serta membuat rekapitulasi jumlah publikasi internal kegiatan BPBAT Tatelu yang diunggah melalui media sosial Facebook, Twitter dan Instagram. Dimana kegiatan ini akan dilakukan perhitungan secara triwulanan melalui metode perhitungan manual yang dilakukan oleh Pejabat Humas BPBAT Tatelu.

Hasil Perhitungan Capaian

Informasi capaian indikator ke-22 ini sampai dengan periode Triwulan II 2024 dapat dilihat pada tabel dibawah ini.

Tabel 46. Capaian indikator 22 s.d. Periode Triwulan II 2024

Nama SK: Tata kelola pemerintahan yang baik di BPBAT Tatelu						
Nama Indikator : Persentase pemberitaan netral dan positif terhadap total pemberitaan tentang sub sektor perikanan budi daya wilayah kerja BPBAT Tatelu						
2024 (Persen)					Capaian TW II 2023 (%)	% Capaian TW II 2023 thd Capaian TW II 2024
Target	Capaian	% Capaian	Target Tahunan	% Capaian thd Target Tahunan		
Triwulan I			86	TW I	100	0
86	100	116,28		116,28		
Triwulan II				TW II		
86	100	116,28		116,28		

Penjelasan Capaian

Perbandingan Realisasi dan Target Triwulan II 2024

Pada periode Triwulan II 2024, Persentase pemberitaan netral dan positif terhadap total pemberitaan tentang sub sektor perikanan budi daya wilayah kerja BPBAT Tatelu telah mencaai target yang ditentukan, target yang ditetapkan sampai periode ini minimal memiliki persentase 86% atau dengan kata lain pemberitaan netral dan positif harus mendominasi, capaian yang didapat BPBAT TAtelu mencapai nilai 100% atau memiliki berita netral dan positif tanpa berita negative dari internal maupun media eksternal, capaian tersebut setara dengan 116,28 dari target awal yang ditentukan di TW II 2024.

Perbandingan Realisasi dan Target Triwulan II 2023

Capaian indikator Persentase pemberitaan netral dan positif terhadap total pemberitaan tentang sub sektor perikanan budi daya wilayah kerja BPBAT Tatelu dengan nilai 100% tidak mengalami peningkatan jika dibandingkan dengan capaian pada triwulan yang di tahun 2023.

Perbandingan Realisasi dan Target Triwulan I 2024

Persentase pemberitaan netral dan positif terhadap total pemberitaan tentang sub sektor perikanan budi daya wilayah kerja BPBAT Tatelu dari awal tahun 2024 terlihat masih dapat mempertahankan pencapaiannya, karena dari awal tahun sampai dengan triwulan 2 berakhir masih memiliki capaian 100%.

Perbandingan Realisasi dan Target Tahun 2024

Persentase pemberitaan netral dan positif terhadap total pemberitaan tentang sub sektor perikanan budi daya wilayah kerja BPBAT Tatelu ditargetkan pada tahun 2024 memiliki pemberitaan netral dan positif lebih banyak dibandingkan dengan total pemberitaan yang ada, dengan ukuran 86%, pencapaian nilai 100% di triwulan II ini setara dengan 116,28 jika dibandingkan dengan target akhir tahun.. Berikut dibawah ini hasil monitoring pemberitaan internal dan eksternal pada periode Triwulan II 2024 lingkup BPBAT Tatelu beserta beberapa hasil pemberitaan internal yang dilakukan oleh BPBAT Tatelu.

Tabel 47. Monitoring hasil pemberitaan terkait BPBAT Tatelu s.d. periode Triwulan II 2024

No	Sumber Pemberitaan	Sifat pemberitaan			Jumlah
		Positif	Netral	Negatif	
Internal					
1	Facebook	20	30	0	50
2	Instagram	20	30	0	50
3	Twitter	30	101	0	131
4	Youtube	0	0	0	0
5	Website	0	42	0	42
Jumlah		70	203	0	273
Eksternal					
1	https://sulutexpres.com/	0	0	0	0
2	http://sulutonline.com/	0	0	0	0
3	https://sulutnews.com/	0	0	0	0
4	https://www.seputarsulut.com/	0	0	0	0
5	https://kkp.go.id/	0	0	0	0
Jumlah		0	0	0	0
Total Pemberitaan netral dan positif			273		
Total Pemberitaan			273		
Persentase pemberitaan netral dan Positif			100%		

Penyerapan Anggaran Kegiatan

Anggaran yang dialokasikan untuk pelaksanaan kegiatan ini diambil dari anggaran kegiatan layanan hubungan masyarakat dan informasi yang pada tahun 2024 ini sebesar Rp. 212.317.000 dan sampai dengan Triwulan II 2024 ini telah terserap sebanyak Rp. 159,538,791 (75,14%) dan digunakan untuk pengadaan bahan pameran, pelayanan publik dan informasi, penyusunan laporan kegiatan prioritas, dan perjalanan layanan kehumasan dan pelayanan publik.

Tindak Lanjut Rencana Aksi Periode Sebelumnya

Adapun rekomendasi dan rencana aksi pada periode pelaporan sebelumnya yang telah ditindaklanjuti adalah telah dilakukan pengadaan peralatan modem internet dan melakukan koordinasi internal terkait penyediaan dokumentasi kegiatan.

Kendala Kegiatan

Kendala yang dialami dalam pelaksanaan kegiatan ini adalah kurangnya dokumentasi kegiatan eksternal, mengakibatkan kurangnya publikasi terkait kegiatan eksternal BPBAT Tatelu.

Analisa Faktor Penyebab Keberhasilan/Kegagalan Kinerja

Faktor pendukung berjalannya pemberitaan netral dan positif terhadap total pemberitaan tentang sub sektor perikanan budi daya wilayah kerja BPBAT Tatelu pada periode Triwulan II ini adalah faktor konsistensi dalam update menunjang dalam ke keberhasilan publikasi, dibantu dengan SDM yang mumpuni untuk pemakaian sosial media dan web site.

Solusi

Solusi yang telah dilakukan adalah dilakukan koordinasi internal, agar mendapat informasi kegiatan eksternal BPBAT Tatelu.

Rekomendasi Atas Rencana Aksi

Rekomendasi perbaikan yang diberikan adalah perlu dilakukan pencatatan terkait kegiatan eksternal BPBAT Tatelu.

Analisa Kegiatan Penunjang Kinerja

Adapun kegiatan yang dilakukan untuk mendukung berjalannya pemberitaan netral dan positif terhadap total pemberitaan tentang sub sektor perikanan budi daya wilayah kerja BPBAT Tatelu pada periode Triwulan II ini adalah melakukan updating informasi dalam bentuk publikasi melalui media sosial internal.

Rencana Aksi Tindak Lanjut Periode Selanjutnya

Rencana aksi akan dilakukan pada periode yang akan datang adalah melakukan pengelolaan pemberitaan sesuai dengan prosedur yang telah ditetapkan.

Perbandingan Capaian Dengan Satker Lainnya

Berikut dibawah ini perbandingan capaian kegiatan pemberitaan netral dan positif yang diperoleh satker BPBAT Tatelu dibandingkan dengan capaian pada satker lain yang sejenis dan setara lingkup DJPB.

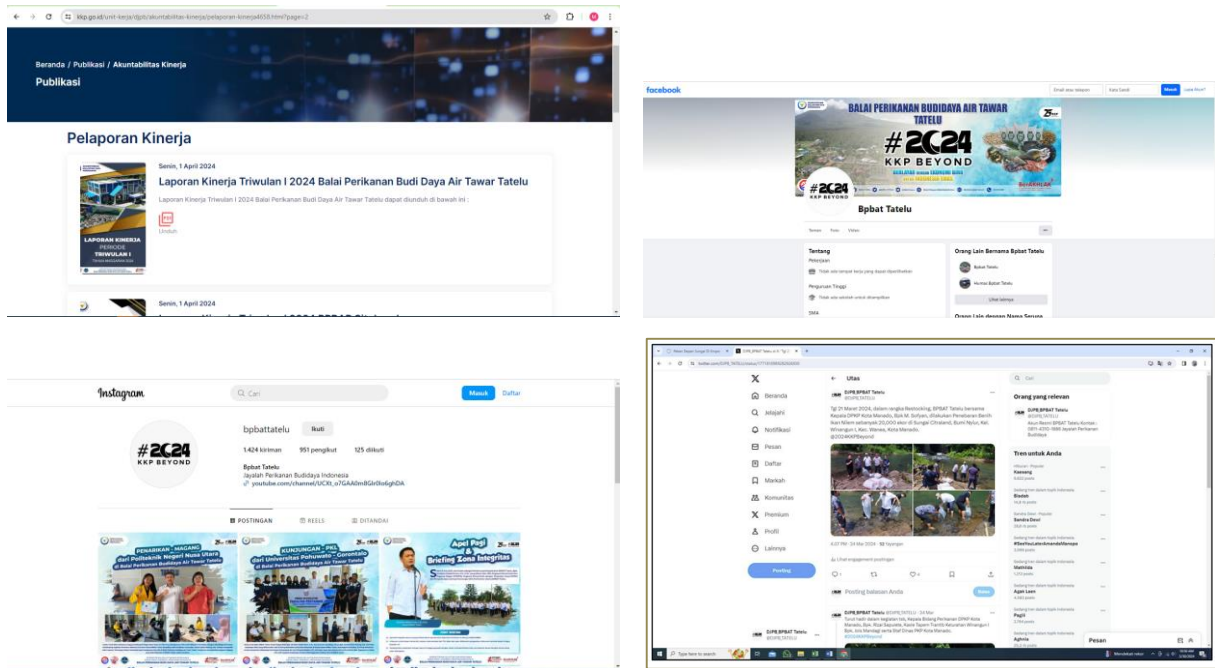
Tabel 48. Perbandingan Capaian Pemberitaan Netral dan Positif Satker BPBAT Tatelu Dengan Satker Lain Yang Setara dan Sejenis Lingkup DJPB

Satker	Target (%)	Capaian (%)	Persentase (%)
BBPBAT Sukabumi	86	100	116,28
BPBAT Mandiangin	86	100	116,28
BPBAT Sungai Gelam	86	100	116,28
BPBAT Tatelu	86	100	116,28

Berdasarkan tabel diatas, terlihat persentase capaian pemberitaan netral dan positif dibandingkan target, satker BPBAT Tatelu (116,28%) sama besar apabila dibandingkan dengan satker BPBAT Sungai Gelam (116,28%), BPBAT Mandiangin (116,28%) dan BBPBAT Sukabumi (116,28%).

Dokumentasi Kegiatan

Berikut dibawah ini beberapa dokumentasi kegiatan pemberitaan terkait BPBAT Tatelu.



Gambar 25. Hasil Pemberitaan Terkait BPBAT Tatelu

Indikator 23, Nilai pengawasan kearsipan satker BPBAT Tatelu

Definisi

Indikator ke-23 ini adalah proses kegiatan dalam menilai kesesuaian antara prinsip, kaidah, dan standar kearsipan dengan penyelenggaraan kearsipan. Audit Kearsipan adalah proses identifikasi masalah, analisis, dan evaluasi bukti yang dilakukan secara independen, objektif dan profesional berdasarkan standar kearsipan untuk menilai kebenaran, kecermatan, kredibilitas, efektivitas, efisiensi, dan keandalan penyelenggaraan kearsipan. Kearsipan adalah hal-hal yang berkenaan dengan arsip. Arsip adalah rekaman kegiatan atau peristiwa dalam berbagai bentuk dan media sesuai dengan perkembangan teknologi informasi dan komunikasi yang dibuat dan diterima oleh lembaga negara, pemerintahan daerah, lembaga pendidikan, perusahaan, organisasi politik, organisasi kemasyarakatan, dan perseorangan dalam pelaksanaan kehidupan bermasyarakat, berbangsa, dan bernegara.

Hasil Perhitungan Capaian

Informasi capaian indikator ke-23 ini sampai dengan periode Triwulan II 2024 dapat dilihat pada tabel dibawah ini.

Tabel 49. Capaian indikator 23 s.d. Periode Triwulan II 2024

Nama SK: Tata kelola pemerintahan yang baik di BPBAT Tatelu						
Nama Indikator : Nilai pengawasan kearsipan satker BPBAT Tatelu						
2024 (Nilai)					Capaian TW II 2023 (%)	% Capaian TW II 2023 thd Capaian TW II 2024
Target	Capaian	% Capaian	Target Tahunan	% Capaian thd Target Tahunan		
Triwulan I			65	TW I	-	-
-	-	-		-		
Triwulan II				TW II		
-	-	-		-		

Penjelasan Capaian

Perbandingan Realisasi dan Target Triwulan II 2024

Pada periode Triwulan II 2024, Nilai pengawasan kearsipan satker BPBAT Tatelu belum dilakukan perhitungan penilaian dan belum memiliki target, maka belum dapat dilakukan perbandingan realisasi target.



Perbandingan Realisasi dan Target Triwulan II 2023

Pada periode Triwulan II 2024 dan triwulan II 2023, Nilai pengawasan kearsipan satker BPBAT Tatelu belum dilakukan perhitungan penilaian dan belum memiliki target, maka belum dapat dilakukan perbandingan realisasi.

Perbandingan Realisasi dan Target Triwulan I 2024

Pada periode Triwulan II dan triwulan I 2024, Nilai pengawasan kearsipan satker BPBAT Tatelu belum dilakukan perhitungan penilaian dan belum memiliki target, maka belum dapat dilakukan perbandingan realisasi.

Perbandingan Realisasi dan Target Tahun 2024

Pada periode Triwulan II 2024, Nilai pengawasan kearsipan satker BPBAT Tatelu belum dilakukan perhitungan penilaian, maka belum dapat dilakukan perbandingan realisasi. Target yang ditentukan untuk BPBAT Tatelu tahun anggaran 2024 sebesar 65%. Kegiatan ini akan dilakukan perhitungan pada akhir periode tahun anggaran 2024. Progres kegiatan yang dilakukan adalah dengan melakukan penataan dokumen kearsipan dan sarana prasarana yang digunakan dalam lingkup kegiatan kearsipan, selain itu telah dilakukan pengajuan nilai mandiri dan mulai dilakukan penginputan dan pemenuhan datadukung dari penilaian.

Penyerapan Anggaran Kegiatan

Anggaran yang digunakan dalam penyelenggaraan kegiatan ini pada tahun 2024 adalah anggaran kegiatan kearsipan yakni sebesar Rp. 42.434.000 dan sampai dengan Triwulan II 2024 telah terserap sebanyak 10.670.068 (25,15%)

Tindak Lanjut Rencana Aksi Periode Sebelumnya

Tindak lanjut atas rencana aksi pada periode pelaporan sebelumnya adalah telah dilakukan kegiatan pengarsipan dokumen secara berkala sesuai kaidah atau ketentuan yang ditetapkan.

Kendala Kegiatan

Kendala yang dialami pada periode ini adalah minimnya personil kerja yang mengerti akan tata kearsipan dan sarana prasarana arsip yang terbatas menjadikan kegiatan pengarsipan mengalami kesulitan dalam proses perealisasinya.

Analisa Faktor Penyebab Keberhasilan/Kegagalan Kinerja

Faktor pendukung Nilai Pengawasan Kearsipan Satker BPBAT Tatelu pada periode Triwulan II ini adalah: Memiliki sumber daya manusia yang mumpuni untuk menjalankan proses pelayanan perkantoran, selain kualitas SDM telah dilakuka penambahan personil SDM (kwantitas).



Solusi

Solusi yang dilakukan adalah telah dilakukan penambahan personil kerja yang menangani kearsipan melalui penugasan oleh Kepala BPBAT Tatelu..

Rekomendasi Atas Rencana Aksi

Rekomendasi perbaikan atas pelaksanaan kegiatan ini adalah perlunya pengusulan keikutsertaan pegawai BPBAT Tatelu dalam diklat kearsipan dan penambahan pegawai yang memiliki jabatan fungsional kearsipan.

Analisa Kegiatan Penunjang Kinerja

Adapun kegiatan yang mendukung Nilai Pengawasan Kearsipan Satker BPBAT Tatelu pada periode Triwulan II ini adalah melakukan arsip data secara berkala dengan pelengkapan rekapan catatan agar pengarsipan berjalan dengan lancar.

Rencana Aksi Tindak Lanjut Periode Selanjutnya

Rencana aksi yang akan dilakukan pada periode pelaporan selanjutnya yaitu pada periode pelaporan selanjutnya yaitu tetap melakukan kegiatan kearsipan sesuai ketentuan yang ada.

Indikator 24, Indeks pengelolaan kepegawaian satker BPBAT Tatelu

Definisi

Indikator ke-24 ini merupakan proses pengelolaan SDM Aparatur mulai dari pengangkatan hingga pemberhentian bagi SDM Aparatur lingkup Ditjen Perikanan Budidaya. Proses tersebut dibagi dalam 3 (tiga) rumpun, yaitu : (1) proses Mutasi, yang terdiri dari proses pengangkatan CPNS, pengangkatan CPNS menjadi PNS, kenaikan pangkat, kenaikan jabatan, pengangkatan pertama dalam jabatan, perpindahan jabatan, pencantuman gelar pendidikan, proses peninjauan masa kerja, kenaikan gaji berkala, perpindahan SDM Aparatur dan pemberhentian; (2) proses ketatausahaan, yang terdiri dari proses pembuatan kartu pegawai/istri/suami, proses izin cuti, dan pemberian penghargaan atau sanksi, dan (3) informasi ASN, yang terdiri dari : rekapitulasi kehadiran, perhitungan tunjangan kinerja, pelaksanaan pengambilan sumpah PNS, dan peremajaan data ASN. Indeks pengelolaan kepegawaian merupakan pengukuran kualitas proses pengelolaan SDM Aparatur, yang menyatakan tingkat penyimpangan proses dalam stantar mutu yang sesuai dengan peraturan perundang-undangan yang berlaku. Hasil pengukuran merupakan rata-rata hasil capaian komponen penyusun indeks yang telah ditetapkan (rata-rata tersebut ditetapkan dengan mengkonversikan persentase rata-rata dengan nilai six sigma).

Hasil Perhitungan Capaian

Informasi capaian indikator ke-24 ini sampai dengan periode Triwulan II 2024 dapat dilihat pada tabel dibawah ini.

Tabel 50. Capaian indikator 24 s.d. Periode Triwulan II 2024

Nama SK: Tata kelola pemerintahan yang baik di BPBAT Tatelu						
Nama Indikator : Indeks pengelolaan kepegawaian satker BPBAT Tatelu						
2024 (Nilai)					Capaian TW II 2023 (%)	% Capaian TW II 2023 thd Capaian TW II 2024
Target	Capaian	% Capaian	Target Tahunan	% Capaian thd Target Tahunan		
Triwulan I			4	TW I	-	-
-	-	-		-		
Triwulan II				TW II		
-	-	-		-		

Penjelasan Capaian

Perbandingan Realisasi dan Target Triwulan II 2024



Pada periode Triwulan II 2024, Indeks pengelolaan kepegawaian satker BPBAT Tatelu belum dilakukan perhitungan penilaian dan belum memiliki target, maka belum dapat dilakukan perbandingan realisasi target.

Perbandingan Realisasi dan Target Triwulan II 2023

Pada periode Triwulan II 2024 dan triwulan II 2023, Indeks pengelolaan kepegawaian satker BPBAT Tatelu belum dilakukan perhitungan penilaian dan belum memiliki target, maka belum dapat dilakukan perbandingan realisasi.

Perbandingan Realisasi dan Target Triwulan I 2024

Pada periode Triwulan II dan triwulan I 2024, Indeks pengelolaan kepegawaian satker BPBAT Tatelu belum dilakukan perhitungan penilaian dan belum memiliki target, maka belum dapat dilakukan perbandingan realisasi.

Perbandingan Realisasi dan Target Tahun 2024

Pada periode Triwulan II 2024, Indeks pengelolaan kepegawaian satker BPBAT Tatelu belum dilakukan perhitungan penilaian dan belum memiliki target sampai dengan triwulan II 2024, maka belum dapat dilakukan perbandingan realisasi. Target yang ditentukan untuk BPBAT Tatelu tahun anggaran 2024 sebesar 65% di akhir tahun. Kegiatan ini akan dilakukan perhitungan pada akhir periode tahun anggaran 2024. Progres kegiatan yang dilakukan sepanjang periode Triwulan II 2024 ini adalah telah dilakukan pengelolaan kepegawaian di lingkup BPBAT Tatelu adalah melakukan pengelolaan kegiatan yang terkait dengan kepegawaian seperti peremajaan data pegawai, pengelolaan ketatausahaan pegawai, dan pengelolaan mutasi internal pegawai.

Penyerapan Anggaran Kegiatan

Anggaran yang digunakan dalam penyelenggaraan kegiatan ini pada tahun 2024 adalah anggaran layanan manajemen SDM yakni sebesar Rp. 158.733.000 dan sampai dengan Triwulan II 2024 ini telah terserap sebanyak Rp. 24,348,659 (15,34%) dan digunakan untuk pembayaran perjalanan dinas layanan SDM.

Tindak Lanjut Rencana Aksi Periode Sebelumnya

Tindak lanjut atas rencana aksi periode pelaporan sebelumnya ialah telah dilakukan kegiatan pengelolaan kepegawaian sesuai ketentuan yang berlaku.

Kendala Kegiatan



Kendala yang dialami pada periode ini adalah tidak terdapat pejabat Fungsional pengelola kepegawaian di BPBAT Tatelu, sehingga kegiatan kepegawaian ini dirangkap oleh pejabat fungsional yang lain.

Analisa Faktor Penyebab Keberhasilan/Kegagalan Kinerja

Faktor pendukung berjalannya Indeks Pengelolaan Kepegawaian Satker BPBAT Tatelu pada periode Triwulan II ini adalah validasi informasi dilakukan agar terdapat informasi setiap pegawai

Solusi

Solusi yang dilakukan adalah telah dilakukan penunjukan pegawai yang berkompeten untuk mengelola kepegawaian melalui penugasan oleh Kepala BPBAT Tatelu.

Analisa Kegiatan Penunjang Kinerja

Adapun kegiatan yang dilakukan untuk mendukung berjalannya Indeks Pengelolaan Kepegawaian Satker BPBAT Tatelu adalah dilakukan pengelolaan kepegawaian dengan meng update data pegawai setiap ada perubahan jumlah pegawai, menindak lanjuti apabila terjadi mutasi pegawai, dan memonitoring informasi biodata pegawai apabila terdapat perubahan.

Rekomendasi Atas Rencana Aksi

Rekomendasi perbaikan atas pelaksanaan kegiatan ini adalah Perlunya tindak lanjut pengusulan keikutsertaan pegawai BPBAT Tatelu dalam diklat kepegawaian dan pengusulan penambahan pegawai JF Kepegawaian.

Rencana Aksi Tindak Lanjut Periode Selanjutnya

Rencana aksi yang akan dilakukan pada periode pelaporan selanjutnya yaitu tetap melakukan kegiatan pengelolaan kepegawaian sesuai ketentuan yang berlaku.

Indikator 25, Persentase layanan perkantoran satker BPBAT Tatelu

Definisi

Indikator ke-25 ini merupakan merupakan kegiatan layanan yang lebih bersifat pada pelayanan internal layanan jamuan rapat, layanan daya dan jasa, perawatan kendaraan dan layanan-layanan lainnya. Selain pelayanan internal dalam kegiatan Layanan Perkantoran tersebut juga menyangkut layanan eksternal seperti jamuan bagi tamu, pemberian layanan bagi mitra kerja BPBAT Tatelu.

Hasil Perhitungan Capaian

Informasi capaian indikator ke-25 ini sampai dengan periode Triwulan II 2024 dapat dilihat pada tabel dibawah ini.

Tabel 51. Capaian indikator 25 s.d. Periode Triwulan II 2024

Nama SK: Tata kelola pemerintahan yang baik di BPBAT Tatelu						
Nama Indikator : Persentase layanan perkantoran satker BPBAT Tatelu						
2024 (Persen)					Capaian TW II 2023 (%)	% Capaian TW II 2023 thd Capaian TW II 2024
Target	Capaian	% Capaian	Target Tahunan	% Capaian thd Target Tahunan		
Triwulan I			80	TW I	100	0
80	100	125		125		
Triwulan II				TW II		
80	100	125		125		

Penjelasan Capaian

Perbandingan Realisasi dan Target Triwulan II 2024

Pada periode Triwulan II 2024, indikator kinerja kegiatan layanan perkantoran yang dijalankan oleh BPBAT Tatelu ditargetkan selesai 80% dan sesuai tabel diatas terlihat pada periode Triwulan II 2024 telah terealisasi keseluruhan permintaan layanan selama triwulan II 2024 atau setara dengan 125 % dari target yang ditentukan.

Perbandingan Realisasi dan Target Triwulan II 2023

Capaian indikator kinerja kegiatan layanan perkantoran yang dijalankan oleh BPBAT Tatelu dengan nilai 100% tidak mengalami peningkatan jika dibandingkan dengan capaian pada triwulan yang di tahun 2023. Atrinya BPBAT TAtelu mampu dalam mempertahankan layanan dengan menindak lanjuti setiap permintaan layanan perkantoran yang ada.



Perbandingan Realisasi dan Target Triwulan I 2024

Persentase indikator kinerja kegiatan layanan perkantoran yang dijalankan oleh BPBAT Tatelu dari awal tahun 2024 terlihat masih dapat mempertahankan pencapaiannya, karena dari awal tahun sampai dengan triwulan II berakhir masih memiliki capaian 100%.

Perbandingan Realisasi dan Target Tahun 2024

Persentase indikator kinerja kegiatan layanan perkantoran yang dijalankan oleh BPBAT Tatelu ditargetkan pada tahun 2024 memiliki nilai 80%, pencapaian nilai 100% di triwulan II ini setara dengan 125 % jika dibandingkan dengan target akhir tahun.. Berikut dapat dilihat dalam tabel terkait realisasi layanan perkantoran oleh BPBAT Tatelu sampai dengan triwulan II 2024 :

Tabel 52. Rekapitulasi Permohonan Layanan Perkantoran Satker BPBAT Tatelu Periode Triwulan II 2024

No	Ruang Lingkup Layanan	Jenis Layanan	Jumlah Permohonan Diterima	Jumlah Permohonan Terselesaikan
1	Internal	Penggunaan Kendaraan Dinas	56	56
2		Penyediaan Pakan Ikan	50	50
3		Penerbitan Surat Tugas	120	120
4		Penerbitan Izin	98	98
5		Penerbitan Surat Cuti	19	19
6		Permohonan ATK	41	41
7	Eketernal	Permohonan Magang, PKL, & Penelitian	14	14
8		Permohonan Bimbingan Teknis	2	2
Jumlah Permohonan Layanan Perkantoran Diterima			400	
Jumlah Permohonan Layanan Perkantoran Terselesaikan			400	
Persentase Layanan Perkantoran Terselesaikan (%)			100	

Penyerapan Anggaran Kegiatan

Anggaran layanan perkantoran yang disediakan BPBAT Tatelu pada tahun 2024 ini sebesar Rp. 12.802.796.000 dan sampai dengan periode Triwulan II 2024 telah terserap sebesar Rp. 6.245.867.765 (48,79%), anggaran ini digunakan untuk pembayaran gaji dan tunjangan, serta operasional dan pemeliharaan kantor.

Tindak Lanjut Rencana Aksi Periode Sebelumnya

Tindak lanjut atas rencana aksi periode pelaporan sebelumnya yang telah dilakukan adalah telah dilakukan pelayanan perkantoran sesuai ketentuan dan merekapitulasi hasil penyelesaian permohonan layanan perkantoran.

Kendala Kegiatan

Kendala yang dialami pada periode ini adalah Masih dilakukan pelengkapan form pelayanan perkantoran.

Analisa Faktor Penyebab Keberhasilan/Kegagalan Kinerja

Faktor yang dijalankan untuk mendukung tercapainya persentase layanan perkantoran satker BPBAT Tatelu pada periode Triwulan II ini adalah: Memiliki sumber daya manusia yang mumpuni untuk menjalankan proses pelayanan perkantoran, selain kualitas SDM telah dilakukan penambahan personil SDM (kuantitas) untuk penggantian personil yang akan pension.

Solusi

Solusi yang dilakukan adalah memanfaatkan form pengusulan atau permintaan yang telah tersedia dan membuat rencana desain form pengusulan untuk semua layanan perkantoran.

Rekomendasi Atas Rencana Aksi

Rekomendasi perbaikan atas pelaksanaan kegiatan ini adalah tetap menjalankan monitoring secara berkala terkait pelaksanaan layanan perkantoran dan perlu dibuat form-form permohonan pelayanan baik lingkup internal maupun eksternal.

Analisa Kegiatan Penunjang Kinerja

Adapun kegiatan yang dilakukan pada proses untuk mendukung tercapainya persentase layanan perkantoran satker BPBAT Tatelu adalah menjalankan pelayanan kegiatan perkantoran baik untuk lingkup internal maupun eksternal sesuai dengan permohonan yang disampaikan.

Rencana Aksi Tindak Lanjut Periode Selanjutnya

Rencana aksi yang akan dilakukan pada periode pelaporan selanjutnya yaitu tetap melakukan pelayanan perkantoran sesuai ketentuan dan merekapitulasi hasil penyelesaian permohonan layanan perkantoran.

Perbandingan Capaian Dengan Satker Lainnya

Berikut dibawah ini perbandingan capaian kegiatan layanan perkantoran yang diperoleh satker BPBAT Tatelu dibandingkan dengan capaian pada satker lain yang sejenis dan setara lingkup DJPB.

Tabel 53. Perbandingan Capaian Layanan Perkantoran Satker BPBAT Tatelu Dengan Satker Lain Yang Setara dan Sejenis Lingkup DJPB

Satker	Target (%)	Capaian (%)	Persentase (%)
BBPBAT Sukabumi	80	100	125,00
BPBAT Mandiangin	80	100	125,00
BPBAT Sungai Gelam	80	100	125,00
BPBAT Tatelu	80	100	125,00

Berdasarkan tabel diatas, terlihat persentase layanan perkantoran dibandingkan target, satker BPBAT Tatelu (125,00%) sama besar apabila dibandingkan dengan satker BPBAT Sungai Gelam (125,00%) dan BBPBAT Sukabumi (125,00%), dan satker BPBAT Mandiangin (125%)

Dokumentasi Kegiatan

Berikut dibawah ini beberapa dokumentasi kegiatan layanan perkantoran yang dilakukan oleh BPBAT Tatelu selama periode Triwulan II 2024.



Gambar 26. Dokumentasi kegiatan layanan perkantoran lingkup BPBAT Tatelu

3.3. Kinerja Anggaran

Alokasi anggaran APBN TA. 2024 pada Balai Perikanan Budidaya Air Tawar Tatelu berdasarkan DIPA Nomor SP DIPA-032.04.2.538911/2024 adalah sebesar Rp. 26.437.880.000 dan sesuai dengan penyampaian dari Sekretaris Ditjen Perikanan Budidaya Nomor B.864/DJPB.1/RC.420/I/2024 tertanggal 30 Januari 2024 perihal Penyesuaian Pagu Realokasi Tambahan Anggaran Untuk Modeling Nila Salin, maka BPBAT Tatelu terdapat pagu realokasi atau pemotongan sebesar Rp. 200.000.000, sehingga pagu anggaran satker BPBAT Tatelu yang menjadi sebesar Rp. 26.237.880.000. Berdasarkan data dari Online Monitoring Sistem Perbendaharaan dan Anggaran Negara Kementerian Keuangan sampai dengan periode Triwulan II 2024, realisasi anggaran BPBAT Tatelu telah tercapai sebesar Rp. **8.850.830.911 (33,73%)**. Realisasi nilai penyerapan anggaran pelaksanaan kegiatan BPBAT Tatelu tersebut secara rinci dapat dilihat pada tabel dibawah ini.

Tabel 54. Realisasi anggaran satker BPBAT Tatelu s/d Periode Triwulan II 2024

Jenis Belanja	Alokasi Pagu (Rp)	Realisasi (Rp)	Persentase (%)
Belanja Pegawai	8.785.270.000	4.434.063.737	50,47
Belanja Barang	15.139.710.000	4.193.688.285	27,70
Belanja Modal	2.312.900.000	223.078.889	9,64
Total	26.237.880.000	8.850.830.911	33,73

Terlihat pada gambar diatas, bahwa penyerapan anggaran BPBAT Tatelu sampai dengan periode Triwulan II 2024 sebesar Rp. 8.850.830.911 atau 33,73% dari pagu anggaran yang disediakan yaitu Rp. 26.237.880.000. Pagu anggaran tersebut terdiri atas belanja pegawai, belanja barang dan belanja modal. Anggaran belanja pegawai BPBAT Tatelu pada tahun 2024 ini sebesar Rp. 8.785.270.000 dan telah terealisasi sebesar Rp. 4.434.063.737 (50,47%), anggaran belanja barang sebesar Rp. 15.139.710.000 dan telah terealisasi sebesar Rp. 4.193.688.285 (27,70%), serta anggaran belanja modal sebesar Rp. 2.312.900.000 dan dan telah terealisasi sebesar Rp. 223.078.889 (9,64%). Adapun data pada tabel diatas sesuai dengan hasil penilaian pencapaian realisasi anggaran BPBAT Tatelu pada periode Triwulan II 2024 berdasarkan laman *spanint.kemenkeu.go.id* per 12 Juli 2023 dapat dilihat pada gambar di bawah ini:



REALISASI BELANJA SATKER PER JENIS BELANJA

Bulan : 01 s.d. 06

NO	Kode Nama Satker	Keterangan	Jenis Belanja								Total	
			Pegawai	Barang	Modal	Beban Bunga	Subsidi	Hibah	BanSos	LainLain		Transfer
1	538911 BALAI PERIKANAN BUDIDAYA AIR TAWAR TATELU	PAGU	8,785,270,000	15,139,710,000	2,312,900,000	0	0	0	0	0	0	26,237,880,000
		REALISASI	4,434,063,737 (50.47%)	4,193,688,285 (27.70%)	223,078,889 (9.64%)	0.00%	0.00%	0.00%	0.00%	0.00%	0.00%	8,850,830,911 (33.73%)
		SISA	4,351,206,263	10,946,021,715	2,089,821,111	0	0	0	0	0	0	17,387,049,089
GRAND TOTAL		PAGU	8,785,270,000	15,139,710,000	2,312,900,000	0	0	0	0	0	0	26,237,880,000
		REALISASI	4,434,063,737 (50.47%)	4,193,688,285 (27.70%)	223,078,889 (9.64%)	(0.00%)	(0.00%)	(0.00%)	(0.00%)	(0.00%)	(0.00%)	8,850,830,911 (33.73%)
		SISA	4,351,206,263	10,946,021,715	2,089,821,111	0	0	0	0	0	0	17,387,049,089

Gambar 27. Pencapaian realisasi anggaran periode Triwulan II 2024

Berikut dibawah ini perbandingan persentase penyerapan atau realisasi anggaran BPBAT Tatalu per jenis kegiatan pada periode Triwulan II tahun anggaran 2023 dan 2024.

Tabel 55. Perbandingan persentase realisasi anggaran periode Triwulan II tahun anggaran 2023 dan 2024

Kegiatan	Persentase (%)	
	Triwulan II TA. 2023	Triwulan II TA. 2024
Pengelolaan Perbenihan Ikan	42,86	31,16
Pengelolaan Kawasan dan Kesehatan Ikan	48,28	13,00
Pengelolaan Produksi dan Usaha Pembudidayaan Ikan	8,48	16,99
Pengelolaan Pakan dan Obat Ikan	3,58	2,83
Dukungan Manajemen Internal Lingkup DJPB	43,56	46,69
Total Pagu Anggaran	35,33	33,73

Catatan : Data persentase realisasi anggaran berdasarkan spanint.kemenkeu.go.id

Terlihat pada tabel diatas bahwa realisasi anggaran BPBAT Tatalu sampai dengan periode Triwulan II 2024 ini mengalami penurunan sebesar 1,6% apabila dibandingkan dengan realisasi anggaran periode Triwulan II 2023. Dimana, sebanyak 3 kegiatan menunjukkan penurunan yakni kegiatan pengelolaan perbenihan ikan menurun 11,7%, kegiatan pengelolaan kawasan dan kesehatan ikan menurun 35,28%, dan kegiatan pengelolaan pakan dan obat ikan menurun 0,75%. Sedangkan, sebanyak 2 kegiatan mengalami peningkatan realisasi yakni kegiatan pengelolaan produksi dan usaha pembudidayaan ikan meningkat 8,51%, dan kegiatan dukungan manajemen internal lingkup DJPB meningkat 3,13%. Beberapa langkah yang dapat dilakukan untuk meningkatkan penyerapan anggaran pada periode pelaporan selanjutnya antara lain:

1. Melakukan revisi terhadap perencanaan operasional kegiatan dengan menyesuaikan kebutuhan penganggaran pada periode tahun berjalan.

2. Mempercepat proses pengadaan barang/jasa atau kegiatan non pengadaan sehingga proses penyerapan atau pencairan anggaran dapat segera terealisasi.
3. Melakukan monitoring penyerapan anggaran secara berkala guna terciptanya efisiensi penggunaan anggaran dan kesinambungan antara perencanaan dengan perealisasi anggaran yang dilakukan.

3.4. Efisiensi Penggunaan Sumber Daya

Pengukuran efisiensi penggunaan sumber daya dilakukan untuk mengetahui seberapa besar tingkat efisiensi Kementerian atau Lembaga dalam mencapai target yang telah ditetapkan dengan memanfaatkan sumber daya dalam hal ini alokasi penganggaran yang digunakan untuk merealisasikan target-target indikator kinerja kegiatan. Penilaian efisiensi penggunaan sumber daya anggaran akan dilakukan pada akhir tahun anggaran 2024 dan akan dilaporkan pada laporan kinerja akhir tahun 2024. Penilaian ini akan melihat dari penyerapan anggaran, konsistensi rencana penarikan dana, konfirmasi capaian output dan efisiensi penyerapan anggaran yang dikelola oleh satker BPBAT Tatelu selama kurun waktu tahun anggaran 2024.

BAB IV. PENUTUP

Balai Perikanan Budidaya Air Tawar Tatelu (BPBAT Tatelu) merupakan salah satu unit kerja di lingkup Direktorat Jenderal perikanan Budidaya yang dalam melaksanakan tugas dan fungsinya, BPBAT Tatelu berlandaskan kepada tujuan, sasaran dan program kerja yang telah diterapkan dalam Renstra KKP, Renstra DJPB dan kontrak kinerja antara Direktur Jenderal Perikanan Budidaya dengan Kepala BPBAT Tatelu.

Laporan Kinerja (LKj) BPBAT Tatelu ini menyajikan capaian kegiatan sampai dengan periode Triwulan II 2024. Capaian indikator pada masing-masing kegiatan tersebut dilakukan analisis dan evaluasi serta perbandingan terhadap capaian kinerja periode Triwulan II tahun sebelumnya dan pada periode Triwulan II tahun anggaran 2024 sebagai bahan analisis dan evaluasi lebih lanjut untuk menilai keberhasilan. Berdasarkan target periode Triwulan II 2024 pada rencana aksi BPBAT Tatelu, dari 26 kegiatan terlihat sebanyak 14 indikator kegiatan yang terdapat target pada periode Triwulan II 2024 dan semua indikator tercapai kecuali indeks profesionalitas ASN Lingkup BPBAT Tatelu, serta 11 kegiatan lainnya belum dilakukan perhitungan capaian.

Kendala yang dihadapi dalam pencapaian kinerja BPBAT Tatelu periode Triwulan II 2024 ini antara lain kurangnya personil kerja yang menangani kegiatan administrasi tertentu seperti kearsipan dan kepegawaian sehingga menyebabkan adanya pekerjaan ganda pada beberapa pegawai yang mana berpengaruh terhadap capaian kinerja individu, dan kurangnya koordinasi internal dalam merealisasikan kegiatan sehingga beberapa kegiatan tidak berjalan sesuai perencanaan.

Faktor eksternal yang berpengaruh terhadap pencapaian kegiatan adalah lemahnya koordinasi dalam penyaluran bantuan pemerintah yang menyebabkan terhambatnya proses percepatan penyaluran bantuan pemerintah, kurangnya order untuk penjualan hasil budidaya, dan beberapa pelaksanaan kegiatan yang melibatkan pihak eksternal tidak berjalan optimal dikarenakan penganggaran dan perencanaan yang tidak matang seperti kegiatan diseminasi teknologi budi daya ikan, meskipun kegiatan tersebut tercapai akan tetapi dalam pelaksanaannya mengalami sedikit hambatan terkait dengan penyebaran informasi pelaksanaan kegiatan diseminasi tersebut kepada calon peserta kegiatan akibat dari kurangnya koordinasi antara pihak BPBAT Tatelu dengan panitia penyelenggaraan yang ditunjuk.

Dalam rangka peningkatan kinerja BPBAT Tatelu, informasi capaian dan permasalahan yang dituangkan dalam Laporan Kinerja akan menjadi bahan perbaikan di periode mendatang. Untuk itu, rekomendasi kegiatan yang dapat dilakukan untuk rencana aksi pada periode pelaporan selanjutnya antara lain :



- a. Melakukan rapat pengukuran dan monev capaian kinerja secara berkala (minimal setiap triwulan) guna menyelaraskan data capaian beserta data dukungannya;
- b. Melakukan pengumpulan data atau dokumen pendukung capaian kinerja secara berkala sehingga proses perhitungan capaian kinerja tidak terhambat lagi;
- c. Menyusun evaluasi rencana aksi sesuai dengan dateline waktu yang ditentukan;
- d. Menyusun laporan kinerja sesuai dengan waktu yang telah ditetapkan; dan
- e. Melakukan monitoring terhadap progres capaian kegiatan secara berkala guna memastikan kegiatan yang dilaksanakan berjalan dengan baik.



LAMPIRAN

Perjanjian Kinerja Kepala BPBAT Tatelu Periode Tahun 2024



KEMENTERIAN KELAUTAN DAN PERIKANAN DIREKTORAT JENDERAL PERIKANAN BUDI DAYA

JALAN MEDAN MERDEKA TIMUR NOMOR 16
JAKARTA 10110 KOTAK POS 4130 JKP 10041
TELEPON (021) 3519070 (LACAK), FAKSIMILE (021) 3514772
LAMAM www.kkp.go.id SUREL ditjenpb@kkp.go.id

PERJANJIAN KINERJA TAHUN 2024 BALAI PERIKANAN BUDI DAYA AIR TAWAR TATELU

Dalam rangka mewujudkan manajemen pemerintahan yang efektif, transparan, akuntabel dan berorientasi pada hasil, kami yang bertanda tangan di bawah ini :

Nama : **Christian Maikel Eman**
Jabatan : Kepala Balai Perikanan Budi Daya Air Tawar Tatelu
Selanjutnya disebut **Pihak Pertama**

Nama : **TB. Haeru Rahayu**
Jabatan : Direktur Jenderal Perikanan Budi Daya
Selaku atasan pihak pertama, selanjutnya disebut **Pihak Kedua**

Pihak Pertama berjanji akan mewujudkan target kinerja yang seharusnya sesuai lampiran perjanjian ini, dalam rangka mencapai target kinerja jangka menengah seperti yang telah ditetapkan dalam dokumen perencanaan. Keberhasilan dan kegagalan pencapaian target kinerja tersebut menjadi tanggung jawab kami.

Pihak Kedua akan melakukan supervisi yang diperlukan serta akan melakukan evaluasi terhadap capaian kinerja dari perjanjian ini dan mengambil tindakan yang diperlukan dalam rangka pemberian penghargaan dan sanksi.

Jakarta, 20 Januari 2024

Pihak Kedua
Direktur Jenderal Perikanan Budi Daya

Tb. Haeru Rahayu

Pihak Pertama
Kepala Balai Perikanan Budi Daya
Air Tawar Tatelu

Christian Maikel Eman

PERJANJIAN KINERJA TAHUN 2024
BALAI PERIKANAN BUDI DAYA AIR TAWAR TATELU

SASARAN KEGIATAN		INDIKATOR KINERJA KEGIATAN		TARGET
1.	Ekonomi Sektor Perikanan Budi Daya Meningkatkan di Satker BPBAT Tateleu	1.	Nilai PNBP satker BPBAT Tateleu (Rupiah)	1.212.600.000
2.	Meningkatnya Sarana dan Prasarana Pembudidayaan Ikan	2.	Persentase Bantuan Sarana dan Prasarana UPR/HSRT yang Disalurkan ke Masyarakat (Persen)	75
		3.	Persentase Bantuan Benih Ikan yang Disalurkan ke Masyarakat (Persen)	75
		4.	Persentase Bantuan Calon Induk Ikan yang Disalurkan ke Masyarakat (Persen)	75
		5.	Calon Induk Unggul yang Diproduksi (Ekor)	80.343
		6.	Persentase Sarana dan Prasarana Budi Daya Ikan Air Tawar yang Dimanfaatkan (Persen)	75
		7.	Persentase Diseminasi Teknologi Budi Daya Ikan (Persen)	100
		8.	Persentase Pakan Ikan Mandiri yang Diproduksi oleh Satker BPBAT Tateleu (Persen)	80
		3.	Meningkatnya Kualitas Pengendalian dan Pengawasan Perikanan Budi Daya Bidang Kawasan dan Kesehatan Ikan	9.
10.	Persentase Pengujian Antimikrobia Resistance (AMR) (Persen)			100
4.	Meningkatnya Kualitas Pengendalian dan Pengawasan Perikanan Budi Daya Bidang Pakan dan Obat Ikan	11.	Persentase Pakan Ikan yang Diuji Nutrisi Pakan (Persen)	100

SASARAN KEGIATAN		INDIKATOR KINERJA KEGIATAN		TARGET
5.	Tata Kelola Pemerintahan yang Baik di BPBAT Tatelu	12.	Indeks Profesionalitas ASN Lingkup BPBAT Tatelu (Persen)	85
		13.	Hasil Penilaian Pembangunan Zona Integritas Menuju WBK Lingkup BPBAT Tatelu (Nilai)	76
		14.	Persentase Penyelesaian Laporan Hasil Pemeriksaan (LHP) Badan Pemeriksa Keuangan (BPK) Atas Satker BPBAT Tatelu (Persen)	100
		15.	Nilai PM SAKIP Satker BPBAT Tatelu (Nilai)	82
		16.	Persentase Rekomendasi Hasil Pengawasan yang Dimanfaatkan Untuk Perbaikan Kinerja Lingkup BPBAT Tatelu (Persen)	80
		17.	Nilai Indikator Kinerja Pelaksanaan Anggaran (IKPA) Satker BPBAT Tatelu (Nilai)	93,76
		18.	Nilai Kinerja Anggaran Satker BPBAT Tatelu (Nilai)	86
		19.	Tingkat Kepatuhan Pengadaan Barang/Jasa Satker BPBAT Tatelu (Nilai)	80
		20.	Tingkat Kepatuhan Pengelolaan Barang Milik Negara (BMN) Satker BPBAT Tatelu (Nilai)	80
		21.	Persentase Pelaku Usaha Budi Daya Ikan yang Terintegrasi KUSUKA (Persen)	80
		22.	Persentase Pemberitaan Netral dan Positif Terhadap Total Pemberitaan Tentang Sub Sektor Perikanan Budi Daya Wilayah Kerja BPBAT Tatelu (Persen)	>86
		23.	Nilai Pengawasan Kearsipan Satker BPBAT Tatelu (Nilai)	65
		24.	Indeks Pengelolaan Kepegawaian Satker BPBAT Tatelu (Indeks)	4

SASARAN KEGIATAN		INDIKATOR KINERJA KEGIATAN	TARGET
		25. Persentase Layanan Perkantoran Satker BPBAT Tatelu (Persen)	80

Jakarta, 20 Januari 2024

Pihak Kedua
Direktur Jenderal Perikanan Budi Daya



Tb. Haeru Rahayu

Pihak Pertama
Kepala Balai Perikanan Budi Daya
Air Tawar Tatelu



Christian Maikel Eman

Data Anggaran :

NO.	KEGIATAN	ANGGARAN (Rp.)
1.	Pengelolaan Perbenihan Ikan	4.004.793.000
2.	Pengelolaan Kawasan dan Kesehatan Ikan	2.007.699.000
3.	Pengelolaan Produksi dan Usaha Pembudidayaan Ikan	5.955.000.000
4.	Pengelolaan Pakan dan Obat Ikan	801.970.000
5.	Dukungan Manajemen Internal Lingkup Ditjen Perikanan Budi Daya	13.668.418.000
Total Anggaran Balai Perikanan Budi Daya Air Tawar Tatalu Tahun 2024		26.437.880.000

Jakarta, 20 Januari 2024

Pihak Kedua
Direktur Jenderal Perikanan Budi Daya



Tb. Haeru Rahayu

Pihak Pertama
Kepala Balai Perikanan Budi Daya Air Tawar Tatalu



Christian Markel Eman



LAMPIRAN

Data Dukung Capaian PNBP Periode Triwulan II 2024



KEMENTERIAN KELAUTAN DAN PERIKANAN
DIREKTORAT JENDERAL PERIKANAN BUDI DAYA

JALAN MEDAN MERDEKA TIMUR NOMOR 16
JAKARTA 10110 KOTAK POS 4130 JKP 10041
TELEPON (021) 3519070 (LACAK), FAKSIMILE (021) 3514772
LAMAM www.kkp.go.id SUREL ditjenpb@kkp.go.id

Nomor : B.4627/DJPB.1/KU.340/VII/2024 11 Juli 2024
Sifat : -
Lampiran : 2 (dua) lembar
Hal : Capaian Realisasi PNBPN Lingkup DJPB
Triwulan II Tahun 2024


Yth. (Daftar Terlampir)

Dalam rangka penyusunan Laporan Kinerja (LKj) lingkup KKP periode Triwulan II Tahun 2024, bersama ini disampaikan Capaian Realisasi PNBPN Lingkup DJPB Triwulan II Tahun 2024 sebagai berikut:

1. Diperoleh dari jumlah Pendapatan Fungsional dan Umum Realisasi Penerimaan Negara Bukan Pajak UPT dan BLU DJPB periode 1 Januari 2024 s.d. 30 Juni 2024 (Triwulan II 2024).
2. Berdasarkan hasil pengukuran kinerja, persentase jumlah Realisasi Penerimaan Negara Bukan Pajak UPT dan BLU DJPB pada periode pengukuran hingga periode Triwulan II Tahun 2024 lingkup DJPB sebesar **33,99%** (sebesar **Rp16.989.598.627** dari target PNBPN DJPB sebesar **Rp. 49.985.496.000**).
3. Rincian capaian Realisasi Penerimaan Negara Bukan Pajak dari masing-masing UPT dan BLU DJPB disampaikan pada lampiran.

Demikian disampaikan, atas perhatian dan kerjasamanya kami ucapkan terimakasih.

a.n. Direktur Jenderal Perikanan Budi Daya
Sekretaris Direktorat Jenderal,



Gemi Triastutik

Tembusan :
Direktur Jenderal Perikanan Budi Daya

Lampiran Surat Dinas


Nomor : B.4627/DJPB.1/KU.340/VII/2024

Tanggal : 11 Juli 2024

DAFTAR NAMA PEJABAT PENERIMA SURAT

1. Kepala BLU Balai Besar Perikanan Budidaya Air Payau Jepara
2. Plh. Kepala Balai Besar Perikanan Budidaya Air Tawar Sukabumi
3. Kepala Balai Besar Perikanan Budidaya Laut Lampung
4. Kepala BLU Balai Perikanan Budidaya Air Payau Situbondo
5. Kepala Balai Perikanan Budidaya Air Payau Takalar
6. Kepala Balai Perikanan Budidaya Air Payau Ujung Batee
7. Kepala Balai Perikanan Budidaya Laut Batam
8. Kepala Balai Perikanan Budidaya Laut Ambon
9. Plt. Kepala Balai Perikanan Budidaya Laut Lombok
10. Plt. Kepala Balai Perikanan Budidaya Air Tawar Mandiangin
11. Kepala Balai Perikanan Budidaya Air Tawar Tatelu
12. Plt. Kepala Balai Perikanan Budidaya Air Tawar Sungai Gelam
13. Kepala BLU Balai Layanan Usaha Produksi Perikanan Budidaya Karawang
14. Kepala Balai Produksi Induk Udang Unggul dan Kekekangan Karangasem
15. Kepala Balai Pengujian Kesehatan Ikan dan Lingkungan Serang

a.n. Direktur Jenderal Perikanan Budi Daya
Sekretaris Direktorat Jenderal,



Gemi Triastutik

No.	KODE SATKER	NAMA SATUAN KERJA	TARGET SESUAI PK	REALISASI S/D CAPAIAN IKU	% SESUAI PK	S / D BULAN
1	2	3	4	5	6	7
		REALISASI PENDAPATAN PNBP				
1	632462	Direktorat Jenderal Perikanan Budi Daya (Pusat)	Rp 50.000.000	Rp 2.761.307.056	5522,61	CAPAIAN IKU
	I	Pendapatan Fungsional dan Umum	Rp 50.000.000	Rp 369.024.999	738,05	
	II	Pendapatan Non Anggaran	Rp -	Rp 2.392.282.057		
2	445393	BLU Balai Layanan Usaha Produksi Perikanan Budidaya Karawang	Rp 27.358.090.000	Rp 1.282.326.746	4,69	CAPAIAN IKU
	I	Pendapatan Fungsional dan Umum	Rp 27.358.090.000	Rp 173.064.402	4,35	
	II	Pendapatan Badan Layanan Umum		Rp 1.016.980.864		
	III	Pendapatan Non Anggaran	Rp -	Rp 92.281.480		
3	239192	BLU Balai Besar Perikanan Budidaya Air Payau Jepara	Rp 4.500.400.000	Rp 1.175.547.249	26,12	CAPAIAN IKU
	I	Pendapatan Fungsional dan Umum	Rp 4.500.400.000	Rp 46.279.764	25,96	
	II	Pendapatan Badan Layanan Umum		Rp 1.121.833.851		
	III	Pendapatan Non Anggaran	Rp -	Rp 7.433.634		
4	238734	Balai Besar Perikanan Budidaya Air Tawar Sukabumi	Rp 1.590.081.000	Rp 962.313.244	60,52	CAPAIAN IKU
	I	Pendapatan Fungsional dan Umum	Rp 1.590.081.000	Rp 952.701.914	59,92	
	II	Pendapatan Non Anggaran	Rp -	Rp 9.611.330		
5	427706	Balai Besar Perikanan Budidaya Laut Lampung	Rp 1.189.308.000	Rp 526.578.609	44,28	CAPAIAN IKU
	I	Pendapatan Fungsional dan Umum	Rp 1.189.308.000	Rp 526.561.418	44,27	
	II	Pendapatan Non Anggaran	Rp -	Rp 17.191		
6	567350	BLU Balai Perikanan Budidaya Air Payau Situbondo	Rp 3.552.374.000	Rp 4.382.963.067	123,38	CAPAIAN IKU
	I	Pendapatan Fungsional dan Umum	Rp 3.552.374.000	Rp 577.223.050	122,74	
	II	Pendapatan Badan Layanan Umum		Rp 3.782.869.156		
	III	Pendapatan Non Anggaran	Rp -	Rp 22.870.861		
7	237657	Balai Perikanan Budidaya Air Tawar Jambi	Rp 1.555.000.000	Rp 708.760.388	45,58	CAPAIAN IKU
	I	Pendapatan Fungsional dan Umum	Rp 1.555.000.000	Rp 667.089.000	42,90	
	II	Pendapatan Non Anggaran	Rp -	Rp 41.671.388		
8	567680	Balai Perikanan Budidaya Air Payau Takalar	Rp 1.683.158.000	Rp 1.416.526.433	84,16	CAPAIAN IKU
	I	Pendapatan Fungsional dan Umum	Rp 1.683.158.000	Rp 1.365.696.836	81,14	
	II	Pendapatan Non Anggaran	Rp -	Rp 50.829.597		

9	567385	Balai Perikanan Budidaya Air Payau Ujung Batee	Rp	1.232.517.000	Rp	388.516.588	31,52	CAPAIAN IKU
	I	Pendapatan Fungsional dan Umum	Rp	1.232.517.000	Rp	383.566.226	31,12	
	II	Pendapatan Non Anggaran	Rp	-	Rp	4.950.362		
10	567474	Balai Perikanan Budidaya Laut Batam	Rp	1.274.795.000	Rp	575.253.460	45,13	CAPAIAN IKU
	I	Pendapatan Fungsional dan Umum	Rp	1.274.795.000	Rp	564.413.191	44,27	
	II	Pendapatan Non Anggaran	Rp	-	Rp	10.840.269		
11	567584	Balai Perikanan Budidaya Air Tawar Mandiangin	Rp	1.214.288.000	Rp	612.914.156	50,48	CAPAIAN IKU
	I	Pendapatan Fungsional dan Umum	Rp	1.214.288.000	Rp	564.278.793	46,47	
	II	Pendapatan Non Anggaran	Rp	-	Rp	48.635.363		
12	538911	Balai Perikanan Budidaya Air Tawar Tatelu	Rp	1.212.600.000	Rp	307.319.735	25,34	CAPAIAN IKU
	I	Pendapatan Fungsional dan Umum	Rp	1.212.600.000	Rp	305.260.108	25,17	
	II	Pendapatan Non Anggaran	Rp	-	Rp	2.059.627		
13	567720	Balai Perikanan Budidaya Laut Ambon	Rp	968.400.000	Rp	310.217.474	32,03	CAPAIAN IKU
	I	Pendapatan Fungsional dan Umum	Rp	968.400.000	Rp	297.929.240	30,77	
	II	Pendapatan Non Anggaran	Rp	-	Rp	12.288.234		
14	567762	Balai Perikanan Budidaya Laut Lombok	Rp	781.085.000	Rp	576.401.834	73,80	CAPAIAN IKU
	I	Pendapatan Fungsional dan Umum	Rp	781.085.000	Rp	409.006.584	52,36	
	II	Pendapatan Non Anggaran	Rp	-	Rp	167.395.250		
15	567800	Balai Pengujian Kesehatan Ikan dan Lingkungan Serang	Rp	1.100.000.000	Rp	515.925.070	46,90	CAPAIAN IKU
	I	Pendapatan Fungsional dan Umum	Rp	1.100.000.000	Rp	515.925.070	46,90	
	II	Pendapatan Non Anggaran	Rp	-	Rp	-		
16	445394	Balai Produksi Induk Udang Unggul dan Kekerangan Karangasem	Rp	723.400.000	Rp	515.925.070	71,32	CAPAIAN IKU
	I	Pendapatan Fungsional dan Umum	Rp	723.400.000	Rp	486.224.048	67,21	
	II	Pendapatan Non Anggaran	Rp	-	Rp	503.470		
		JUMLAH PENDAPATAN FUNGSIONAL + UMUM (I)	Rp	49.985.496.000	Rp	8.204.244.643	28,26	
		JUMLAH PENDAPATAN BLU (II)			Rp	5.921.683.871		
		JUMLAH NON ANGGARAN (III)	Rp	-	Rp	2.863.670.113		
		JUMLAH PENDAPATAN I + II + III	Rp	49.985.496.000	Rp	16.989.598.627	33,99	CAPAIAN IKU



LAMPIRAN

Data Dukung Capaian Penyaluran Bantuan UPR Periode Triwulan II 2024

KEMENTERIAN KELAUTAN DAN PERIKANAN
DIREKTORAT JENDERAL PERIKANAN BUDIDAYA
BALAI PERIKANAN BUDIDAYA AIR TAWAR TATELU

M E M O R A N D U M
Nomor: B.1654/BPBAT-T/TU.210/VII/2024

Kepada : Tim SAKIP
Dari : Kepala Balai Perikanan Budidaya Air Tawar Tatalu
Hal : Penyampaian Laporan Capaian Bantuan Pemerintah S/D
Periode Triwulan II Tahun 2024
Tanggal : 10 Juli 2024


Menindaklanjuti hasil Evaluasi Bantuan Pemerintah lingkup Balai Perikanan Budidaya Air Tawar Tatalu Tahun Anggaran 2024 bersama ini kami laporkan capaian bantuan pemerintah sampai dengan periode Triwulan II Tahun 2024 sebagai berikut:

1. BPBAT Tatalu pada tahun anggaran 2024 memiliki 4 jenis bantuan pemerintah dengan masing-masing target sebagai berikut:
 - a. Bantuan Benih: 4.073.431 ekor
 - b. Bantuan Calin: 5.713 ekor
 - c. Bantuan Sarpras UPR: 4 unit
 - d. Bantuan Sarpras Bioflok: 25 paket
2. Adapun hasil penyaluran bantuan pemerintah oleh BPBAT Tatalu sampai dengan periode Triwulan II 2024 sebagai berikut:
 - a. Bantuan Benih: 1.689.500 ekor
 - b. Bantuan Calin: 2.800 ekor
 - c. Bantuan Sarpras UPR: 4 unit
 - d. Bantuan Sarpras Bioflok: 2 paket
3. Untuk melihat rincian hasil distribusi penyaluran bantuan pemerintah yang telah dilakukan oleh BPBAT Tatalu sampai dengan Periode Triwulan II 2024 dapat dilihat pada lampiran memorandum ini.
4. Dimohon kepada Tim SAKIP untuk dapat melaporkan data hasil penyaluran bantuan pemerintah ini ke dalam Laporan Kinerja Periode Triwulan II 2024.
5. Memperhatikan manual pengukuran kegiatan bantuan pemerintah yang telah disusun sebelumnya, maka berikut kami sampaikan hasil pengukuran kegiatan bantuan pemerintah sampai dengan periode Triwulan II tahun 2024, sebagai berikut:

No	Jenis Bantuan	Formula Perhitungan	Target Triwulan II 2024	Jumlah Hasil Identifikasi & Verifikasi	Jumlah Bantuan Disalurkan	Capaian IKU
1	Benih Ikan	(Jumlah bantuan benih yang disalurkan dibagi jumlah benih hasil identifikasi & verifikasi) x 100	25%	1.689.500 Ekor	1.689.500 Ekor	100%
2	Calon Induk Ikan	(Jumlah bantuan calin yang disalurkan dibagi jumlah calin hasil identifikasi & verifikasi) x 100	25%	2.800 Ekor	2.800 Ekor	100%
3	Sarpras Bioflok	(Jumlah bantuan sarpras bioflok yang disalurkan dibagi jumlah sarpras bioflok hasil identifikasi & verifikasi) x 100	Tidak ditargetkan	9 Paket	2 Paket	Belum dilakukan perhitungan

No	Jenis Bantuan	Formula Perhitungan	Target Triwulan II 2024	Target Bantuan Sesuai Anggaran	Jumlah Bantuan Disalurkan	Capaian IKU (%)
1	Sarpras UPR/HSRT	(Jumlah bantuan sarpras UPR/HSRT yang disalurkan dibagi jumlah target bantuan sarpras UPR/HSRT sesuai anggaran) x 100	30%	4 Unit	4 Unit	100%

Demikian memorandum ini disampaikan, untuk menjadi perhatian.

Hormat Saya,
Kepala BPBAT Tatelu

Christian Maikel Eman

Data Penyaluran Bantuan Pemerintah Sarana dan Prasarana UPR BPBAT Tatelu Tahun 2024 (Triwulan II)


No	Provinsi	Kab/Kota	Nama Kelompok/Yayasan	Nama Penerima (Ketua)	NIK	CP	Alamat	KUSUKA	BPJS/KIS	No. BA Identifikasi dan Verifikasi	Nomor Surat Penetapan	Jumlah (paket)	BAST
1	Sulawesi Selatan	Kab. Sinjai	Pokdakan Usaha Mandiri	Fathuddin Nur	7307081205880001	085381463882	Dusun Erebulu, Desa Lembang Lohe, Kec. Tellulimpoe	7307081205880001	0002366024736 (aktif)	No. B.557/BPBAT-T/PB.410/III/2024	No. B.826/BPBAT-T/PB.410/IV/2024 Tanggal 02 April 2024	1	No. B.1196/BPBAT-T/PB.410/V/2024 Tanggal 21 Mei 2024
2	Sulawesi Selatan	Kab. Bulukumba	Pokdakan Boboe Bonto Nyelang	Rusdianto	7302010102910002	082348382143	Desa Bonto nyeleng, Kec. Gantarang	0210273028211379 (Korporasi) '7302010102910002 (ketua)	0001557554782 (aktif)	No. B.556/BPBAT-T/PB.410/III/2024	No. B.826/BPBAT-T/PB.410/IV/2024 Tanggal 02 April 2024	1	No. B.1197/BPBAT-T/PB.410/V/2024 Tanggal 21 Mei 2024
3	Sulawesi Selatan	Kab. Gowa	Pokdakan Tani Ikan	Sainuddin	7306061109660001	082336821182	Ling. Bolong-bolong, Desa Borongloe, Kec. Bontomarannu	0030273067825746 (korporasi) '7306061109660001 (ketua)	0000125562058 (aktif)	No. B.538/BPBAT-T/PB.410/II/2024	No. B.826/BPBAT-T/PB.410/IV/2024 Tanggal 02 April 2024	1	No. B.1176/BPBAT-T/PB.410/V/2024 Tanggal 20 Mei 2024
4	Sulawesi Utara	Kab. Minahasa Utara	Pokdakan Kawan Sejati	Wiendy Yoseph Item	7106021405750001	082193839667	Desa Paslaten, Kec. Kauditan	0210271064220179 (korporasi) '7106021405750001 (ketua)	0001792469441	No. B.941/BPBAT-T/PB.410/IV/2024	No. B.1076/BPBAT-T/PB.410/V/2024 Tanggal 13 Mei 2024	1	No. B.1394/BPBAT-T/PB.410/VI/2024 Tanggal 10 Juni 2024
Jumlah Bantuan UPR yang Tersalurkankan												4	unit
Jumlah Unit UPR hasil identifikasi dan Verifikasi												4	unit
Persentase Bantuan UPR yang tersalurkan dibanding unit UPR hasil identifikasi dan verifikasi												100.00%	

Mengetahui,
Kepala Bahai



Christian Maikel Eman

Tim Sekretariat Bantuan



Daud W.P Rumbewas



LAMPIRAN

Data Dukung Capaian Penyaluran Bantuan Benih Periode Triwulan II 2024

KEMENTERIAN KELAUTAN DAN PERIKANAN
DIREKTORAT JENDERAL PERIKANAN BUDIDAYA
BALAI PERIKANAN BUDIDAYA AIR TAWAR TATELU

M E M O R A N D U M
Nomor: B.1654/BPBAT-T/TU.210/VII/2024

Kepada : Tim SAKIP
Dari : Kepala Balai Perikanan Budidaya Air Tawar Tatalu
Hal : Penyampaian Laporan Capaian Bantuan Pemerintah S/D
Periode Triwulan II Tahun 2024
Tanggal : 10 Juli 2024


Menindaklanjuti hasil Evaluasi Bantuan Pemerintah lingkup Balai Perikanan Budidaya Air Tawar Tatalu Tahun Anggaran 2024 bersama ini kami laporkan capaian bantuan pemerintah sampai dengan periode Triwulan II Tahun 2024 sebagai berikut:

1. BPBAT Tatalu pada tahun anggaran 2024 memiliki 4 jenis bantuan pemerintah dengan masing-masing target sebagai berikut:
 - a. Bantuan Benih: 4.073.431 ekor
 - b. Bantuan Calin: 5.713 ekor
 - c. Bantuan Sarpras UPR: 4 unit
 - d. Bantuan Sarpras Bioflok: 25 paket
2. Adapun hasil penyaluran bantuan pemerintah oleh BPBAT Tatalu sampai dengan periode Triwulan II 2024 sebagai berikut:
 - a. Bantuan Benih: 1.689.500 ekor
 - b. Bantuan Calin: 2.800 ekor
 - c. Bantuan Sarpras UPR: 4 unit
 - d. Bantuan Sarpras Bioflok: 2 paket
3. Untuk melihat rincian hasil distribusi penyaluran bantuan pemerintah yang telah dilakukan oleh BPBAT Tatalu sampai dengan Periode Triwulan II 2024 dapat dilihat pada lampiran memorandum ini.
4. Dimohon kepada Tim SAKIP untuk dapat melaporkan data hasil penyaluran bantuan pemerintah ini ke dalam Laporan Kinerja Periode Triwulan II 2024.
5. Memperhatikan manual pengukuran kegiatan bantuan pemerintah yang telah disusun sebelumnya, maka berikut kami sampaikan hasil pengukuran kegiatan bantuan pemerintah sampai dengan periode Triwulan II tahun 2024, sebagai berikut:

No	Jenis Bantuan	Formula Perhitungan	Target Triwulan II 2024	Jumlah Hasil Identifikasi & Verifikasi	Jumlah Bantuan Disalurkan	Capaian IKU
1	Benih Ikan	(Jumlah bantuan benih yang disalurkan dibagi jumlah benih hasil identifikasi & verifikasi) x 100	25%	1.689.500 Ekor	1.689.500 Ekor	100%
2	Calon Induk Ikan	(Jumlah bantuan calin yang disalurkan dibagi jumlah calin hasil identifikasi & verifikasi) x 100	25%	2.800 Ekor	2.800 Ekor	100%
3	Sarpras Bioflok	(Jumlah bantuan sarpras bioflok yang disalurkan dibagi jumlah sarpras bioflok hasil identifikasi & verifikasi) x 100	Tidak ditargetkan	9 Paket	2 Paket	Belum dilakukan perhitungan

No	Jenis Bantuan	Formula Perhitungan	Target Triwulan II 2024	Target Bantuan Sesuai Anggaran	Jumlah Bantuan Disalurkan	Capaian IKU (%)
1	Sarpras UPR/HSRT	(Jumlah bantuan sarpras UPR/HSRT yang disalurkan dibagi jumlah target bantuan sarpras UPR/HSRT sesuai anggaran) x 100	30%	4 Unit	4 Unit	100%

Demikian memorandum ini disampaikan, untuk menjadi perhatian.

Hormat Saya,
Kepala BPSAT Tatelu

Christian Maikel Eman

Data Penyaluran Bantuan Benih Ikan BPBAT Tatelu Tahun 2024 (Triwulan II)

No	Nama Kelompok/Yayasan	Nama Penerima (Ketua)	NIK	CP	Alamat	KUSUKA	Provinsi	Kab/Kota	Ukuran Benih	Nomor BA Identifikasi dan Verifikasi	Jumlah Benih Hasil Identifikasi dan Verifikasi	Tanggal Distribusi	Komoditas	Jumlah Penyaluran (ekor)	Nomor BAST Penyaluran	SK Penerima
1	Kelompok Tunas Makmur	Sujarno			Muram Sari RT 01 RW 01		Papua	Merauke	3-5 cm	No. B.2785/BPBAT-T/PB.140/XII/2023	5,000	5 Januari 2024	Nila	5,000	No. B.82/BPBAT-T/PB.140/I/2024	No. B.64/BPBAT-T/PB.140/I/2024 Tanggal 04 Januari 2024
2	Kelompok Sumber Harapan	Mikael Miri		082255118163	Desa Sumber Harapan, Kec. Tanah Miring		Papua	Merauke	3-5 cm	No. B.2783/BPBAT-T/PB.140/XII/2023	5,000	5 Januari 2024	Nila	5,000	No. B.83/BPBAT-T/PB.140/I/2024	No. B.64/BPBAT-T/PB.140/I/2024 Tanggal 04 Januari 2024
3	Kelompok Subur Makmur	Adi Prayoko			Muram Sari		Papua	Merauke	3-5 cm	No. B.2784/BPBAT-T/PB.140/XII/2023	5,000	5 Januari 2024	Nila	5,000	No. B.84/BPBAT-T/PB.140/I/2024	No. B.64/BPBAT-T/PB.140/I/2024 Tanggal 04 Januari 2024
4	Kelompok Karya Makmur	Nurwiyadi		085244673826	Muram Sari		Papua	Merauke	3-5 cm	No. B.2788/BPBAT-T/PB.140/XII/2023	5,000	5 Januari 2024	Nila	5,000	No. B.85/BPBAT-T/PB.140/I/2024	No. B.64/BPBAT-T/PB.140/I/2024 Tanggal 04 Januari 2024
5	Kelompok Kamahedoga 009	Michael Ali Hardiknas Ivakdalam			Jl. Gudang Arang		Papua	Merauke	3-5 cm	No. B.2786/BPBAT-T/PB.140/XII/2023	5,000	5 Januari 2024	Nila	5,000	No. B.86/BPBAT-T/PB.140/I/2024	No. B.64/BPBAT-T/PB.140/I/2024 Tanggal 04 Januari 2024
6	Kelompok Kamahedoga 011	Syamsinar			Desa Kamahedoga, Kel. Merauke		Papua	Merauke	3-5 cm	No. B.2787/BPBAT-T/PB.140/XII/2023	5,000	5 Januari 2024	Nila	5,000	No. B.87/BPBAT-T/PB.140/I/2024	No. B.64/BPBAT-T/PB.140/I/2024 Tanggal 04 Januari 2024
7	Sungai Tumikacal (Pemerintah Kab. Minahasa Selatan)	Jonny Soputan (Hukum Tua Pontak Satu)	7105032206670002		Kec. Ranoyapo		Sulawesi Utara	Minahasa Selatan	3-5 cm	-	10,000	12 Januari 2024	Nilem	10,000	No. B.146/BPBAT-T/PB.140/I/2024	No. B.129/BPBAT-T/PB.140/I/2024 Tanggal 10 Januari 2024
										-	10,000		Tawes	10,000		
8	Komando Resor Militer 131	Donny Lumenta			Tondano		Sulawesi Utara	Minahasa	3-5 cm	No. B.250.1/BPBAT-T/PB.140/I/2024	20,000	25 Januari 2024	Nila	20,000	No. B.244/BPBAT-T/PB.140/I/2024	No. B.227/BPBAT-T/PB.140/I/2024 Tanggal 23 Januari 2024
										-	5,000		Mas	5,000		
9	Sungai Simponi (Yayasan Manguni 14 Sulut)	Boy R.A Maleke			Kec. Tuminting	-	Sulawesi Utara	Manado	3-5 cm	-	100,000	31 Januari 2024	Nilem	100,000	No. B.294/BPBAT-T/PB.140/I/2024	No. B.129/BPBAT-T/PB.140/I/2024 Tanggal 10 Januari 2024
10	TNI-AD Satuan Yon21dur 19 IYKN	Heri Susantor			Watutumou III, Kec. Kalawat	-	Sulawesi Utara	Minahasa Utara	3-5 cm	No. B.306/BPBAT-T/PB.140/I/2024	5,000	01 Februari 2024	Lele	5,000	No. B.303/BPBAT-T/PB.140/I/2024	No. B.302/BPBAT-T/PB.140/I/2024 Tanggal 01 Februari 2024
11	Pokdakan Teman Rasa Sodara	Cornelius Waworuntu	7102100904570001		Desa Noongan, Kec. Langowan Barat	7102100904570001	Sulawesi Utara	Minahasa	3-5 cm	No. B.299/BPBAT-T/PB.140/I/2024	23,000	02 Februari 2024	Mas	23,000	No. B.314/BPBAT-T/PB.140/I/2024	No. B.302/BPBAT-T/PB.140/I/2024 Tanggal 01 Februari 2024
12	Potmal Lantamal VIII	Diding Sukardi			Jl. Yos Sudarso No. 1, Kairagi Manado	-	Sulawesi Utara	Manado	3-5 cm	No. B.316/BPBAT-T/PB.140/I/2024	15,000	05 Februari 2024	Nila	15,000	No. B.329/BPBAT-T/PB.140/I/2024	No. B.302/BPBAT-T/PB.140/I/2024 Tanggal 01 Februari 2024
13	Pokdakan Parata	Meydi Nelwan Tewu	7107102410740001		Desa Sillan Barat, Kec. Sillan Raya	7107102410740001	Sulawesi Utara	Minahasa Tenggara	3-5 cm	No. B.257/BPBAT-T/PB.140/I/2024	10,000	13 Februari 2024	Mas	10,000	No. B.367/BPBAT-T/PB.140/I/2024	No. B.302/BPBAT-T/PB.140/I/2024 Tanggal 01 Februari 2024
14	Pokdakan Mundung	Jemmy Bertje Mangangantung	7107080912750001		Desa Sillan Tiga, Kec. Sillan Raya	7107080912750001	Sulawesi Utara	Minahasa Tenggara	3-5 cm	No. B.258/BPBAT-T/PB.140/I/2024	10,000	13 Februari 2024	Mas	10,000	No. B.368/BPBAT-T/PB.140/I/2024	No. B.302/BPBAT-T/PB.140/I/2024 Tanggal 01 Februari 2024
15	Pokdakan Mongawo Indah	Heri Wahongan	7107110111740002		Desa Liwutung Dua, Kec. Pasan	7107110111740002	Sulawesi Utara	Minahasa Tenggara	3-5 cm	No. B.259/BPBAT-T/PB.140/I/2024	10,000	26 Februari 2024	Nila	10,000	No. B.451/BPBAT-T/PB.140/I/2024	No. B.302/BPBAT-T/PB.140/I/2024 Tanggal 01 Februari 2024
16	Kelompok Maju Bersama	Irsan Raden			Desa Dotte, Kec. Weda Timur		Maluku Utara	Halmahera Tengah	3-5 cm	No. B.234.1/BPBAT-T/PB.140/I/2024	5,000	29 Februari 2024	Nila	5,000	No. B.542/BPBAT-T/PB.140/I/2024	No. B.302/BPBAT-T/PB.140/I/2024 Tanggal 01 Februari 2024
17	Kelompok Masure Berkah	Nasir HJ Daud			Desa Masure, Kec. Petani Timur		Maluku Utara	Halmahera Tengah	3-5 cm	No. B.240/BPBAT-T/PB.140/I/2024	2,500	29 Februari 2024	Nila	2,500	No. B.542.1/BPBAT-T/PB.140/I/2024	No. B.302/BPBAT-T/PB.140/I/2024 Tanggal 01 Februari 2024
18	Kelompok Muara Indah	Gustiani Bangun			Desa Peniti, Kec. Patani Timur		Maluku Utara	Halmahera Tengah	3-5 cm	No. B.239/BPBAT-T/PB.140/I/2024	3,000	29 Februari 2024	Nila	3,000	No. B.542.2/BPBAT-T/PB.140/I/2024	No. B.302/BPBAT-T/PB.140/I/2024 Tanggal 01 Februari 2024
19	Kelompok Nila Merah 2	Ali Usman			Desa Weokob, Kec. Weda Tengah		Maluku Utara	Halmahera Tengah	3-5 cm	No. B.238/BPBAT-T/PB.140/I/2024	2,000	29 Februari 2024	Nila	2,000	No. B.542.3/BPBAT-T/PB.140/I/2024	No. B.302/BPBAT-T/PB.140/I/2024 Tanggal 01 Februari 2024

20	Pondok Pesantren	Eko Budianto			Desa Wairoro Indah, Kec. Weda Selatan	Maluku Utara	Halmahera Tengah	3-5 cm	No. B.239.1/BPBAT-T/PB.140/II/2024	14,000	29 Februari 2024	Nila	14,000	No. B.542.4/BPBAT-T/PB.140/II/2024	No. B.302/BPBAT-T/PB.140/II/2024 Tanggal 01 Februari 2024
21	Kelompok Ikadi	Faujia Hidayat			Desa Lemba Asri, Kec. Weda Selatan	Maluku Utara	Halmahera Tengah	3-5 cm	No. B.235/BPBAT-T/PB.140/II/2024	1,500	29 Februari 2024	Nila	1,500	No. B.542.5/BPBAT-T/PB.140/II/2024	No. B.302/BPBAT-T/PB.140/II/2024 Tanggal 01 Februari 2024
22	Kelompok Parahliangan	Harun			Desa Kolo Jaya, Kec. Weda Tengah	Maluku Utara	Halmahera Tengah	3-5 cm	No. B.237/BPBAT-T/PB.140/II/2024	2,500	29 Februari 2024	Nila	2,500	No. B.545/BPBAT-T/PB.140/II/2024	No. B.302/BPBAT-T/PB.140/II/2024 Tanggal 01 Februari 2024
23	Kelompok Maju Sejahtera	Suyit			Desa Kolo Jaya, Kec. Weda Tengah	Maluku Utara	Halmahera Tengah	3-5 cm	No. B.236/BPBAT-T/PB.140/II/2024	3,000	29 Februari 2024	Nila	3,000	No. B.545.1/BPBAT-T/PB.140/II/2024	No. B.302/BPBAT-T/PB.140/II/2024 Tanggal 01 Februari 2024
24	Kelompok Maju Sejahtera	Toto Suharto			Desa Kolo Jaya, Kec. Weda Tengah	Maluku Utara	Halmahera Tengah	3-5 cm	No. B.234/BPBAT-T/PB.140/II/2024	4,000	29 Februari 2024	Nila	4,000	No. B.545.2/BPBAT-T/PB.140/II/2024	No. B.302/BPBAT-T/PB.140/II/2024 Tanggal 01 Februari 2024
25	Kelompok Maju Bersama	Samsul Tanning			Desa Kolo Jaya, Kec. Weda Tengah	Maluku Utara	Halmahera Tengah	3-5 cm	No. B.236.1/BPBAT-T/PB.140/II/2024	2,500	29 Februari 2024	Nila	2,500	No. B.545.3/BPBAT-T/PB.140/II/2024	No. B.302/BPBAT-T/PB.140/II/2024 Tanggal 01 Februari 2024
26	Kelompok Aquatik	Amir Taib			Desa Tilope, Kec. Weda Selatan	Maluku Utara	Halmahera Tengah	3-5 cm	No. B.238.1/BPBAT-T/PB.140/II/2024	3,500	29 Februari 2024	Nila	3,500	No. B.545.4/BPBAT-T/PB.140/II/2024	No. B.302/BPBAT-T/PB.140/II/2024 Tanggal 01 Februari 2024
27	Kelompok Minapadi	Sufarman			Desa Lembah Asri, Kec. Weda Selatan	Maluku Utara	Halmahera Tengah	3-5 cm	No. B.237.1/BPBAT-T/PB.140/II/2024	2,500	29 Februari 2024	Nila	2,500	No. B.545.5/BPBAT-T/PB.140/II/2024	No. B.302/BPBAT-T/PB.140/II/2024 Tanggal 01 Februari 2024
28	Kelompok Nila Merah	Amus Saulaha			Desa Woejerana, Kec. Weda Tengah	Maluku Utara	Halmahera Tengah	3-5 cm	No. B.235.1/BPBAT-T/PB.140/II/2024	4,000	29 Februari 2024	Nila	4,000	No. B.546/BPBAT-T/PB.140/II/2024	No. B.302/BPBAT-T/PB.140/II/2024 Tanggal 01 Februari 2024
29	Sungai Desa Mengkang	Supriadi Agantu, S.IK (Sekretaris Dinas Perikanan Kab. Bolaang Mongondow)	7174032712750003		Desa Mengkang, Kec. Lolayan	Sulawesi Utara	Bolaang Mongondow	3-5 cm	-	30,000	06 Maret 2024	Nilem	30,000	No. B.603/BPBAT-T/PB.140/III/2024	No. B.559/BPBAT-T/PB.140/III/2024 Tanggal 01 Maret 2024
30	Sungai Citraland	M. Sofyan, A.P., M.Si (Kepala Dinas Pertanian, Kelautan, dan Perikanan Manado)			Bumi Nyiur, Kel. Winangun I, Kec. Malalayang	Sulawesi Utara	Manado	3-5 cm	-	20,000	21 Maret 2024	Nilem	20,000	No. B.725/BPBAT-T/PB.140/III/2024	No. B.559/BPBAT-T/PB.140/III/2024 Tanggal 01 Maret 2024
31	Bendungan Moayat	Prisilia Monalisa Mokodompit, S.P (Kepala Bidang Perikanan Budidaya)	7174044803770005		Desa Poyowa Besar Satu, Kota Kotamobagu	Sulawesi Utara	Kotamobagu	3-7 cm	-	185,000	21 Maret 2024	Tawes	185,000	No. B.724/BPBAT-T/PB.140/III/2024	No. B.559/BPBAT-T/PB.140/III/2024 Tanggal 01 Maret 2024
32	Pokdakan Mangimballi	Romel Ernes			Desa Kapoya, Kec. Suluun Tareran	Sulawesi Utara	Minahasa Selatan	3-5 cm	No. B.634/BPBAT-T/PB.140/III/2024	7,500	22 Maret 2024	Nila	7,500	B.734/BPBAT-T/PB.140/III/2024	No. B.668/BPBAT-T/PB.140/III/2024 Tanggal 18 Maret 2024
33	Pokdakan Esa Keter	Jevri Londa			Desa Kapoya, Kec. Suluun Tareran	Sulawesi Utara	Minahasa Selatan	3-5 cm	No. B.635/BPBAT-T/PB.140/III/2024	7,500	22 Maret 2024	Nila	7,500	B.735/BPBAT-T/PB.140/III/2024	No. B.668/BPBAT-T/PB.140/III/2024 Tanggal 18 Maret 2024
34	Pokdakan Marwasei	Reza Rei	7105183011920001		Desa Maliku, Kec. Amurang	Sulawesi Utara	Minahasa Selatan	3-5 cm	No. B.636/BPBAT-T/PB.140/III/2024	7,500	22 Maret 2024	Nila	7,500	B.736/BPBAT-T/PB.140/III/2024	No. B.668/BPBAT-T/PB.140/III/2024 Tanggal 18 Maret 2024
35	Pokdakan Langkow	Fietge J.H Runtuwene	7105236807600002		Desa Pinapalangkow, Kec. Suluun Tareran	Sulawesi Utara	Minahasa Selatan	3-5 cm	No. B.637/BPBAT-T/PB.140/III/2024	7,500	22 Maret 2024	Nila	7,500	B.737/BPBAT-T/PB.140/III/2024	No. B.668/BPBAT-T/PB.140/III/2024 Tanggal 18 Maret 2024

36	Pokdakan Cahaya	Stendy Sangeroki	7105232901770001		Desa Kapoya, Kec. Suluun Tareran	7105232901770001	Sulawesi Utara	Minahasa Selatan	3-5 cm	No. B.638/BPBAT-T/PB.140/III/2024	14,000	22 Maret 2024	Mas	14,000	B.738/BPBAT-T/PB.140/III/2024	No. B.668/BPBAT-T/PB.140/III/2024 Tanggal 18 Maret 2024
37	Pokdakan Lalima Satu	Herman Lomboan	7105180104570001		Desa Maliku, Kec. Amurang		Sulawesi Utara	Minahasa Selatan	3-5 cm	No. B.639/BPBAT-T/PB.140/III/2024	14,000	22 Maret 2024	Mas	14,000	B.739/BPBAT-T/PB.140/III/2024	No. B.668/BPBAT-T/PB.140/III/2024 Tanggal 18 Maret 2024
38	Pokdakan Citrawaya	Robby Sumual	7105230808570001		Desa Suluun Satu, Kec. Suluun Tareran		Sulawesi Utara	Minahasa Selatan	3-5 cm	No. B.640/BPBAT-T/PB.140/III/2024	14,000	22 Maret 2024	Mas	14,000	B.740/BPBAT-T/PB.140/III/2024	No. B.668/BPBAT-T/PB.140/III/2024 Tanggal 18 Maret 2024
39	Pokdakan Harapan Baru	Idris Ahmad	7106031209810004		Desa Tumuluntung, Kec. Kauditan	7106031209810004	Sulawesi Utara	Minahasa Utara	3-5 cm	No. B.761/BPBAT-T/PB.140/III/2024	52,500	5-Apr-24	Mas	52,500	B.874/BPBAT-T/PB.140/IV/2024	No. B.807/BPBAT-T/PB.140/IV/2024 Tanggal 01 April 2024
40	Pokdakan Tenget Watu	Bernard Awuy	9109012712590001	081354055573	Desa Tumuluntung, Kec. Kauditan	9109012712590001	Sulawesi Utara	Minahasa Utara	3-5 cm	No. B.759/BPBAT-T/PB.140/III/2024	75,000	19-Apr-24	Mas	75,000	B.915/BPBAT-T/PB.140/IV/2024	No. B.807/BPBAT-T/PB.140/IV/2024 Tanggal 01 April 2024
41	Pokdakan Lenimas	Giman Wiyono	7171071506560001	0811433342	Desa Mapanget, Kec. Talawaan	7171071506560001	Sulawesi Utara	Minahasa Utara	3-5 cm	No. B.760/BPBAT-T/PB.140/III/2024	5,000	19-Apr-24	Lele	5,000	B.916/BPBAT-T/PB.140/IV/2024	No. B.807/BPBAT-T/PB.140/IV/2024 Tanggal 01 April 2024
42	Pokdakan Anugrah	Juliana Kolow	7171064111560000	081340059439	Desa Talawaan, Kec. Talawaan	7171064111560001	Sulawesi Utara	Minahasa Utara	3-5 cm	No. B.758/BPBAT-T/PB.140/III/2024	33,000	25-Apr-24	Nila	33,000	B.989/BPBAT-T/PB.140/IV/2024	No. B.807/BPBAT-T/PB.140/IV/2024 Tanggal 01 April 2024
43	Pokdakan Palangkado	Adriana Kalalo	7106106101610001	081340799901	Desa Batu, Kec. Likupang Selatan	7106106101610001	Sulawesi Utara	Minahasa Utara	3-5 cm	No. B.757/BPBAT-T/PB.140/III/2024	33,000	25-Apr-24	Nila	33,000	B.990/BPBAT-T/PB.140/IV/2024	No. B.807/BPBAT-T/PB.140/IV/2024 Tanggal 01 April 2024
44	Pokdakan Kinawangoan	Moulina Nawawi	7106086504500001	081340359306	Desa Kawangoan, Kec. Kalawat	7106086504500001	Sulawesi Utara	Minahasa Utara	3-5 cm	No. B.786/BPBAT-T/PB.140/III/2024	34,000	25-Apr-24	Nila	34,000	B.991/BPBAT-T/PB.140/IV/2024	No. B.807/BPBAT-T/PB.140/IV/2024 Tanggal 01 April 2024
45	Pusat Koperasi Kartika Merdeka	Edyson Lambe	3175100504701001		Titilwungan Selatan, Kec. Sario	-	Sulawesi Utara	Manado	3-5 cm	No. B.772/BPBAT-T/PB.140/III/2024	15,000	25-Apr-24	Nila	15,000	B.992/BPBAT-T/PB.140/IV/2024	No. B.807/BPBAT-T/PB.140/IV/2024 Tanggal 01 April 2024
46	Danau Kalewenan	Ir. Jontje Wahongan, ME (Camat Pusomean)			Kec. Pusomean	-	Sulawesi Utara	Minahasa Tenggara	3-5 cm	-	100,000	02 Mei 2024	Tawes	100,000	B.1029.1/BPBAT-T/PB.140/V/2024	B.1029/BPBAT-T/PB.140/V/2024 Tanggal 02 Mei 2024
47	Pokdakan Seruni	Henri R.F Lontaan	7107020601960001		Desa Tatengesan Satu, Kec. Pusomean	7107020601960001	Sulawesi Utara	Minahasa Tenggara	3-5 cm	No. B.954/BPBAT-T/PB.140/IV/2024	10,000	02 Mei 2024	Mas	10,000	B.1030.1/BPBAT-T/PB.140/V/2024	B.1030/BPBAT-T/PB.140/V/2024 Tanggal 02 Mei 2024
48	Pokdakan Suka Kerja	Meyda Mokosolang	7107106705810001		Desa Tombatu Tiga, Kec. Tombatu Utara	7107106705810001	Sulawesi Utara	Minahasa Tenggara	3-5 cm	No. B.953/BPBAT-T/PB.140/IV/2024	50,000	02 Mei 2024	Mas	50,000	B.1030.2/BPBAT-T/PB.140/V/2024	B.1030/BPBAT-T/PB.140/V/2024 Tanggal 02 Mei 2024
49	Pokdakan Yordan	Justus Manopo	7107102508660001		Desa Tombatu Tiga, Kec. Tombatu Utara	7107102508660001	Sulawesi Utara	Minahasa Tenggara	3-5 cm	No. B.952/BPBAT-T/PB.140/IV/2024	50,000	02 Mei 2024	Mas	50,000	B.1030.3/BPBAT-T/PB.140/V/2024	B.1030/BPBAT-T/PB.140/V/2024 Tanggal 02 Mei 2024
50	Sungai Kenari dan Sungai Makalu	Ir. Jontje Wahongan, ME (Camat Pusomean)			Minahasa Tenggara	-	Sulawesi Utara	Minahasa Tenggara	3-5 cm	-	140,000	15 Mei 2024	Tawes	140,000	B.1117/BPBAT-T/PB.140/V/2024	B.1029/BPBAT-T/PB.140/V/2024 Tanggal 02 Mei 2024
51	Pokdakan Petra	Soni Djefry Rawung	7102112509630001		Desa Talikuran Satu, Kec. Sonder	7102112509630001	Sulawesi Utara	Minahasa	3-5 cm	No. B.1007/BPBAT-T/PB.140/IV/2024	30,000	17 Mei 2024	Nila	30,000	B.1161/BPBAT-T/PB.140/V/2024	B.1030/BPBAT-T/PB.140/V/2024 Tanggal 02 Mei 2024

52	Kelompok Fungsional Gmim Tolu	Pdt. Derby Taroreh, M.Th			Langowan, Minahasa	-	Sulawesi Utara	Minahasa	3-5 cm	No. B.1008/BPBAT-T/PB.140/IV/2024	50,000	17 Mei 2024	Nila	50,000	B.1162/BPBAT-T/PB.140/VI/2024	B.1030/BPBAT-T/PB.140/VI/2024 Tanggal 02 Mei 2024
53	Danau Pande Bulan Tutuyan	Nasarudin Paputungan, S.Pt (Kepala Dinas Perikanan dan Kelautan Bolaang Mongondow)	7174020907740001		Danau Pande Bulan Tutuyan, Kab. Bolaang Mongondow Timur	-	Sulawesi Utara	Bolaang Mongondow Timur	3-5 cm	-	100,000	21 Mei 2024	Tawes	100,000	B.1198/BPBAT-T/PB.140/VI/2024	B.1029/BPBAT-T/PB.140/VI/2024 Tanggal 02 Mei 2024
54	Kelompok Marhaen Jaya	Dam Mokodompit	7101192006600302		Desa Wangga, Kec. Passi Barat	7101192006600302	Sulawesi Utara	Bolaang Mongondow	3-5 cm	No. B.1004/BPBAT-T/PB.140/IV/2024	41,000	22 Mei 2024	Nila	41,000	B.1213/BPBAT-T/PB.140/VI/2024	B.1030/BPBAT-T/PB.140/VI/2024 Tanggal 02 Mei 2024
55	Kelompok Ilobak	Budi Mokoginta			Desa Bulud, Kec. Passi Barat		Sulawesi Utara	Bolaang Mongondow	3-5 cm	No. B.1005/BPBAT-T/PB.140/IV/2024	41,000	22 Mei 2024	Nila	41,000	B.1214/BPBAT-T/PB.140/VI/2024	B.1030/BPBAT-T/PB.140/VI/2024 Tanggal 02 Mei 2024
56	Pokdakan Berkat	Alfrits Tawalujan, SS	7106090704680001	082188076085	Desa Talawaan, Kec. Talawaan	7106090704680001	Sulawesi Utara	Minahasa Utara	3-5 cm	No. B.1217/BPBAT-T/PB.140/VI/2024	55,000	7 Juni 2024	Mas	55,000	B.1362/BPBAT-T/PB.140/VI/2024	B.1300/BPBAT-T/PB.140/VI/2024 Tanggal 03 Juni 2024
57	Pokdakan NS Fish Farm	Ardy Sekeon	7102122004930001	085294446888	Desa Tumuluntung, Kec. Kauditan	7102122004930001	Sulawesi Utara	Minahasa Utara	3-5 cm	No. B.1219/BPBAT-T/PB.140/VI/2024	55,000	7 Juni 2024	Mas	55,000	B.1363/BPBAT-T/PB.140/VI/2024	B.1300/BPBAT-T/PB.140/VI/2024 Tanggal 03 Juni 2024
58	Pokdakan Berkat Telaga	Sudarwin	7171030211750001	089609389393	Desa Wututumou Tiga, Kec. Kalawat		Sulawesi Utara	Minahasa Utara	3-5 cm	No. B.1218/BPBAT-T/PB.140/VI/2024	20,000	7 Juni 2024	Nila	20,000	B.1364/BPBAT-T/PB.140/VI/2024	B.1300/BPBAT-T/PB.140/VI/2024 Tanggal 03 Juni 2024
59	Pokdakan Narwastu	Steniy Sumual	7106062303800000	082188076085	Desa Talawaan, Kec. Talawaan	7106062303800001	Sulawesi Utara	Minahasa Utara	3-5 cm	No. B.1220/BPBAT-T/PB.140/VI/2024	20,000	7 Juni 2024	Nila	20,000	B.1365/BPBAT-T/PB.140/VI/2024	B.1300/BPBAT-T/PB.140/VI/2024 Tanggal 03 Juni 2024
60	Pokdakan Padior	Karel Tandaju	7102070209490001		Desa Pinabetengan, Kec. Tompaso Barat	7102070902810001	Sulawesi Utara	Minahasa	3-5 cm	No. B.1267/BPBAT-T/PB.140/VI/2024	65,000	7 Juni 2024	Mas	65,000	B.1372/BPBAT-T/PB.140/VI/2024	B.1300/BPBAT-T/PB.140/VI/2024 Tanggal 03 Juni 2024
61	Polisi Daerah Sulawesi Utara (Resor Minahasa Tenggara)	Kalvin Kalangi (BRIPTU)	7171061110960002		Jl. Bhayangkara Adhyaksa Lowu Utara, Ratahan	-	Sulawesi Utara	Minahasa Tenggara	3-5 cm	No. B.1463/BPBAT-T/PB.140/VI/2024	10,000	21 Juni 2024	Nila	10,000	B.1500.1/BPBAT-T/PB.140/VI/2024	B.1470/BPBAT-T/PB.140/VI/2024 Tanggal 19 Juni 2024
Total Bantuan Benih Yang Tersalurkankan														1,689,500	ekor	
Jumlah Benih Ikan Hasil Identifikasi dan verifikasi														1,689,500	ekor	
Persentase Bantuan Benih yang tersalurkan dibandingkan Jumlah benih hasil identifikasi dan verifikasi														100.00%		

Mengetahui,
Kepala Balai,

Christian Maikel Eman

Tim Sekretariat Bantuan,

Daud W.P Rumbewas



LAMPIRAN

Data Dukung Capaian Penyaluran Bantuan Calon Induk Periode Triwulan II 2024

KEMENTERIAN KELAUTAN DAN PERIKANAN
DIREKTORAT JENDERAL PERIKANAN BUDIDAYA
BALAI PERIKANAN BUDIDAYA AIR TAWAR TATELU

M E M O R A N D U M
Nomor: B.1654/BPBAT-T/TU.210/VII/2024

Kepada : Tim SAKIP
Dari : Kepala Balai Perikanan Budidaya Air Tawar Tatalu
Hal : Penyampaian Laporan Capaian Bantuan Pemerintah S/D
Periode Triwulan II Tahun 2024
Tanggal : 10 Juli 2024


Menindaklanjuti hasil Evaluasi Bantuan Pemerintah lingkup Balai Perikanan Budidaya Air Tawar Tatalu Tahun Anggaran 2024 bersama ini kami laporkan capaian bantuan pemerintah sampai dengan periode Triwulan II Tahun 2024 sebagai berikut:

1. BPBAT Tatalu pada tahun anggaran 2024 memiliki 4 jenis bantuan pemerintah dengan masing-masing target sebagai berikut:
 - a. Bantuan Benih: 4.073.431 ekor
 - b. Bantuan Calin: 5.713 ekor
 - c. Bantuan Sarpras UPR: 4 unit
 - d. Bantuan Sarpras Bioflok: 25 paket
2. Adapun hasil penyaluran bantuan pemerintah oleh BPBAT Tatalu sampai dengan periode Triwulan II 2024 sebagai berikut:
 - a. Bantuan Benih: 1.689.500 ekor
 - b. Bantuan Calin: 2.800 ekor
 - c. Bantuan Sarpras UPR: 4 unit
 - d. Bantuan Sarpras Bioflok: 2 paket
3. Untuk melihat rincian hasil distribusi penyaluran bantuan pemerintah yang telah dilakukan oleh BPBAT Tatalu sampai dengan Periode Triwulan II 2024 dapat dilihat pada lampiran memorandum ini.
4. Dimohon kepada Tim SAKIP untuk dapat melaporkan data hasil penyaluran bantuan pemerintah ini ke dalam Laporan Kinerja Periode Triwulan II 2024.
5. Memperhatikan manual pengukuran kegiatan bantuan pemerintah yang telah disusun sebelumnya, maka berikut kami sampaikan hasil pengukuran kegiatan bantuan pemerintah sampai dengan periode Triwulan II tahun 2024, sebagai berikut:

No	Jenis Bantuan	Formula Perhitungan	Target Triwulan II 2024	Jumlah Hasil Identifikasi & Verifikasi	Jumlah Bantuan Disalurkan	Capaian IKU
1	Benih Ikan	(Jumlah bantuan benih yang disalurkan dibagi jumlah benih hasil identifikasi & verifikasi) x 100	25%	1.689.500 Ekor	1.689.500 Ekor	100%
2	Calon Induk Ikan	(Jumlah bantuan calin yang disalurkan dibagi jumlah calin hasil identifikasi & verifikasi) x 100	25%	2.800 Ekor	2.800 Ekor	100%
3	Sarpras Bioflok	(Jumlah bantuan sarpras bioflok yang disalurkan dibagi jumlah sarpras bioflok hasil identifikasi & verifikasi) x 100	Tidak ditargetkan	9 Paket	2 Paket	Belum dilakukan perhitungan

No	Jenis Bantuan	Formula Perhitungan	Target Triwulan II 2024	Target Bantuan Sesuai Anggaran	Jumlah Bantuan Disalurkan	Capaian IKU (%)
1	Sarpras UPR/HSRT	(Jumlah bantuan sarpras UPR/HSRT yang disalurkan dibagi jumlah target bantuan sarpras UPR/HSRT sesuai anggaran) x 100	30%	4 Unit	4 Unit	100%

Demikian memorandum ini disampaikan, untuk menjadi perhatian.

Hormat Saya,
Kepala BPSAT Tatele

Christian Maikel Eman

Data Penyaluran Bantuan Calon Induk Ikan BPBAT Tatelu Tahun 2024


No	Nama Kelompok/Yayasan	Nama Penerima (Ketua)	NIK	CP	Alamat	No. KUSUKA	Provinsi	Kab/Kota	Ukuran Calon	Nomor BA Identifikasi dan Verifikasi	Jumlah Calon Hasil Identifikasi dan Verifikasi	Tanggal Distribusi	Komoditas	Jumlah Penyaluran (ekor)	Nomor BAST Penyaluran	SK Penerima
1	UPR Tolotug Mandiri	Guntur Kurniawan	7174042112740002		Kel. Gogoman, Kec. Kotamobagu Barat	7174042112740002	Sulawesi Utara	Kotamobagu	100 gr	No. B.347/BPBAT-T/PB.140/II/2024	1,000	21 Februari 2024	Nila	1,000	No. B.426/BPBAT-T/PB.140/III/2024	No. B.355/BPBAT-T/PB.140/II/2024 Tanggal 12 Februari 2024
2	UPR Suka Maju	Mulyadi Tjiang	7174021402590001		Kel. Sinindian, Kec. Kotamobagu Timur	7174021402590001	Sulawesi Utara	Kotamobagu	100 gr	No. B.346/BPBAT-T/PB.140/II/2024	1,000	21 Februari 2024	Nila	1,000	No. B.427/BPBAT-T/PB.140/II/2024	No. B.355/BPBAT-T/PB.140/II/2024 Tanggal 12 Februari 2024
3	Pokdakan Calista Farm	Dr. Soegestihonyo k.k.	7106022311830002	08114491008	Desa Tumaluntung, Kec. Kauditan	7106022311830002	Sulawesi Utara	Minahasa Utara	100 gr	No. B.539/BPBAT-T/PB.140/II/2024	400	08 Maret 2024	Nila	400	No. B.622/BPBAT-T/PB.140/III/2024	No. B.558/BPBAT-T/PB.140/III/2024 Tanggal 01 Maret 2024
4	Pokdakan Inti Berkas	Octavian Fatril Pelealu	710603111920001	082188747893	Desa Tumlungung, Kec. Kauditan	710803017890006	Sulawesi Utara	Minahasa Utara	101 gr	No. B.540/BPBAT-T/PB.140/II/2024	400	08 Maret 2024	Nila	400	No. B.623/BPBAT-T/PB.140/III/2024	No. B.558/BPBAT-T/PB.140/III/2024 Tanggal 01 Maret 2024
Jumlah Bantuan Calon Induk Ikan Yang Tersalurkankan														2,800	ekor	
Jumlah Calon Induk Ikan Hasil Identifikasi dan Verifikasi														2,800	ekor	
Persentase Bantuan Calon Induk Ikan yang tersalurkankan dibandingkan calon induk ikan hasil identifikasi dan verifikasi														100,00%		

Mengetahui,
Kepala Balai,



Christian Maikel Eman

Tim Sekretariat Bantuan,



Daud W.P Rumbewas



LAMPIRAN

Data Dukung Capaian Produksi Calon Induk & Induk Periode Triwulan II 2024



KEMENTERIAN KELAUTAN DAN PERIKANAN
DIREKTORAT JENDERAL PERIKANAN BUDI DAYA
BALAI PERIKANAN BUDIDAYA AIR TAWAR TATELU

Jl. Pinilih, Jaga VI Desa Tatelu, Kec. Dimembe, Kab. Minahasa Utara, Prov. Sulawesi Utara
Website : www.kkp.go.id/djpb/bpbattatelu, Email : bpbat.tatelu@kkp.go.id,
HP : 0811-4310-1886

Nomor : B.1596/BPBAT-T/TU.210/VII/2024 03 Juli 2024
Sifat : Biasa
Lampiran : 1 (Satu) Lembar
Hal : Laporan Produksi Calon Induk dan Induk Ikan
(Penjualan) BPBAT Tatelu s/d Periode Triwulan II
Tahun 2024.

Yth. Direktur Perbenihan Ditjen Perikanan Budi Daya
di. Jakarta

Bersama ini terlampir kami sampaikan realisasi kegiatan Diseminasi Teknologi s/d periode triwulan II 2024 yang dilaksanakan oleh Satker Balai Perikanan Budidaya Air Tawar (BPBAT) Tatelu.

Demikian kami sampaikan, atas perhatiannya kami ucapkan terima kasih.

Kepala Balai,



Christian Maikel Eman

Tembusan :
Sekretaris Direktorat Jenderal Perikanan Budi Daya

Lampiran


Nomor : B.1596/BPBAT-T/TU.210/VII/2024

Tanggal : 03 Juli 2024

LAPORAN PRODUKSI CALON INDUK DAN INDUK IKAN (PENJUALAN)
BPBAT TATELU
s/d PERIODE TRIWULAN II TAHUN 2024

NO	KOMODITAS	SATUAN	JUMLAH PRODUKSI	
			Calin	Induk
1	Ikan Nila	Ekor	30.969	560
2	Ikan Mas	Ekor	-	30
3	Ikan Lele	Ekor	40	-
4	Ikan Patin	Ekor	-	-
5	Ikan Gurame	Ekor	-	-
6	Ikan Tawes	Ekor	-	-
7	Ikan Grasscarp	Ekor	-	-
8	Ikan Koi	Ekor	-	-
9	Ikan Koki	Ekor	-	-
10	Ikan Komet	Ekor	-	-
TOTAL PRODUKSI			31.599	ekor
TARGET PRODUKSI TAHUNAN			80.343	ekor
PERSENTASE TOTAL PRODUKSI			39.33	%

Kepala Balai,



Christian Maikel Eman



LAMPIRAN

Data Dukung Capaian Penyaluran Bantuan Bioflok Periode Triwulan II 2024

KEMENTERIAN KELAUTAN DAN PERIKANAN
DIREKTORAT JENDERAL PERIKANAN BUDIDAYA
BALAI PERIKANAN BUDIDAYA AIR TAWAR TATELU

M E M O R A N D U M
Nomor: B.1654/BPBAT-T/TU.210/VII/2024

Kepada : Tim SAKIP
Dari : Kepala Balai Perikanan Budidaya Air Tawar Tatalu
Hal : Penyampaian Laporan Capaian Bantuan Pemerintah S/D
Periode Triwulan II Tahun 2024
Tanggal : 10 Juli 2024


Menindaklanjuti hasil Evaluasi Bantuan Pemerintah lingkup Balai Perikanan Budidaya Air Tawar Tatalu Tahun Anggaran 2024 bersama ini kami laporkan capaian bantuan pemerintah sampai dengan periode Triwulan II Tahun 2024 sebagai berikut:

1. BPBAT Tatalu pada tahun anggaran 2024 memiliki 4 jenis bantuan pemerintah dengan masing-masing target sebagai berikut:
 - a. Bantuan Benih: 4.073.431 ekor
 - b. Bantuan Calin: 5.713 ekor
 - c. Bantuan Sarpras UPR: 4 unit
 - d. Bantuan Sarpras Bioflok: 25 paket
2. Adapun hasil penyaluran bantuan pemerintah oleh BPBAT Tatalu sampai dengan periode Triwulan II 2024 sebagai berikut:
 - a. Bantuan Benih: 1.689.500 ekor
 - b. Bantuan Calin: 2.800 ekor
 - c. Bantuan Sarpras UPR: 4 unit
 - d. Bantuan Sarpras Bioflok: 2 paket
3. Untuk melihat rincian hasil distribusi penyaluran bantuan pemerintah yang telah dilakukan oleh BPBAT Tatalu sampai dengan Periode Triwulan II 2024 dapat dilihat pada lampiran memorandum ini.
4. Dimohon kepada Tim SAKIP untuk dapat melaporkan data hasil penyaluran bantuan pemerintah ini ke dalam Laporan Kinerja Periode Triwulan II 2024.
5. Memperhatikan manual pengukuran kegiatan bantuan pemerintah yang telah disusun sebelumnya, maka berikut kami sampaikan hasil pengukuran kegiatan bantuan pemerintah sampai dengan periode Triwulan II tahun 2024, sebagai berikut:

No	Jenis Bantuan	Formula Perhitungan	Target Triwulan II 2024	Jumlah Hasil Identifikasi & Verifikasi	Jumlah Bantuan Disalurkan	Capaian IKU
1	Benih Ikan	(Jumlah bantuan benih yang disalurkan dibagi jumlah benih hasil identifikasi & verifikasi) x 100	25%	1.689.500 Ekor	1.689.500 Ekor	100%
2	Calon Induk Ikan	(Jumlah bantuan calin yang disalurkan dibagi jumlah calin hasil identifikasi & verifikasi) x 100	25%	2.800 Ekor	2.800 Ekor	100%
3	Sarpras Bioflok	(Jumlah bantuan sarpras bioflok yang disalurkan dibagi jumlah sarpras bioflok hasil identifikasi & verifikasi) x 100	Tidak ditargetkan	9 Paket	2 Paket	Belum dilakukan perhitungan

No	Jenis Bantuan	Formula Perhitungan	Target Triwulan II 2024	Target Bantuan Sesuai Anggaran	Jumlah Bantuan Disalurkan	Capaian IKU (%)
1	Sarpras UPR/HSRT	(Jumlah bantuan sarpras UPR/HSRT yang disalurkan dibagi jumlah target bantuan sarpras UPR/HSRT sesuai anggaran) x 100	30%	4 Unit	4 Unit	100%


Demikian memorandum ini disampaikan, untuk menjadi perhatian.

Hormat Saya,
Kepala BPSAT Tatelu

Christian Maikel Eman

Data Penyaluran Bantuan Pemerintah Sarana dan Prasarana Bioflok BPBAT Tatelu Tahun 2024 (Triwulan II)


No	Provinsi	Kab/Kota	Nama Kelompok/Yayasan	Nama Penerima (Ketua)	NIK	CP	KUSUKA	BPJS	Alamat	Identifikasi dan Verifikasi	Nomor Surat Penetapan	Jumlah (paket)	BAST
1	Sulawesi Utara	Minahasa Tenggara	Pokdakan Mekambean	Fredyk Ponomban	7107051702680001	089609368787	000271071895320	0000010547076	Desa Kali, Kec. Tombatu	25 Maret 2024	No. B.828/BPBAT-T/PB.410/IV/2024 Tanggal 02 April 2024	1	Proses
2	Sulawesi Utara	Minahasa Tenggara	Kelompok Kinas Mas	Royke Abriyanto Inkiriwang	7107810510710001	085399457598	0210271079437982	000316436363796	Desa Lowu 1, Kec. Ratahan	26 Maret 2024	No. B.828/BPBAT-T/PB.410/IV/2024 Tanggal 02 April 2024	1	Proses
3	Sulawesi Utara	Minahasa Tenggara	Kelompok Berkat Bersama	Oktafianus Naray	7107110710860001	082346368651	0210271076954424	0001876678918	Desa Tolombukan, Kec. Pasan	26 Maret 2024	No. B.828/BPBAT-T/PB.410/IV/2024 Tanggal 02 April 2024	1	Proses
4	Sulawesi Utara	Minahasa Tenggara	Pokdakan Buena	Jemmy Damongilala	7107062512650001	082293813697	000271079022259	0001857671207	Desa Ranoketang Atas, Kec. Toulaan	25 Maret 2024	No. B.828/BPBAT-T/PB.410/IV/2024 Tanggal 02 April 2024	1	Proses
5	Sulawesi Utara	Minahasa Tenggara	Kelompok Peron Mas	Manten Lowongan	7107032303770001	081356283956	0210271074321085	0001570766591	Desa Buku Utara, Kec. Belang	25 Maret 2024	No. B.828/BPBAT-T/PB.410/IV/2024 Tanggal 02 April 2024	1	Proses
6	Sulawesi Utara	Minahasa Tenggara	Kelompok Muwewei	Meidy Worotijan	7107012105760001	089697939377	0210271078467023	0001570606064	Desa Rasi, Kec. Ratahan	25 Maret 2024	No. B.828/BPBAT-T/PB.410/IV/2024 Tanggal 02 April 2024	1	Proses
7	Sulawesi Utara	Minahasa Tenggara	Kelompok Hangkang	Jukles Gonta	7107032408690001	081240260510	02102710731290973	0002045026135	Desa Watulinye Indah, Kec. Belang	25 Maret 2024	No. B.828/BPBAT-T/PB.410/IV/2024 Tanggal 02 April 2024	1	Proses
8	Sulawesi Utara	Minahasa Selatan	Kelompok Mapalus	Jurino B Tambajong	7105180807730001	081243515260	0210271051518620	22109751648	Desa Lopana Jaga III, Kec. Amurang Timur	25 Maret 2024	No. B.829/BPBAT-T/PB.410/IV/2024 Tanggal 02 April 2024	2	No. B.1265/BPBAT-T/PB.410/V/2024 Tanggal 30 Mei 2024
Jumlah Bantuan Bioflok yang Tersalurkan (paket)												2	paket
Jumlah paket bioflok hasil identifikasi dan verifikasi												9	paket
Pesentase bantuan bioflok dibanding paket bioflok hasil identifikasi dan verifikasi												22.22%	

Mengetahui
Kepala Balai



Christian Maikel Eman

Tim Sekretariat Bantuan



Daud W.P Rumbewas

LAMPIRAN

Data Dukung Capaian Kegiatan Diseminasi Teknologi Periode Triwulan II 2024



KEMENTERIAN KELAUTAN DAN PERIKANAN
DIREKTORAT JENDERAL PERIKANAN BUDI DAYA
BALAI PERIKANAN BUDIDAYA AIR TAWAR TATELU

Jl. Pinilih, Jaga VI Desa Tatelu, Kec. Dimembe, Kab. Minahasa Utara, Prov. Sulawesi Utara
Website : www.kkp.go.id/djpb/bpbattatelu, Email : bpbat.tatelu@kkp.go.id,
HP : 0811-4310-1886


Nomor : B.1592/BPBAT-T/PB.430/VII/2024 03 Juli 2024
Sifat : Biasa
Lampiran : 1 (Satu) Lembar
Hal : Penyampaian Realisasi Kegiatan Diseminasi
Teknologi s/d Periode Triwulan II 2024

Yth. Sekertaris Direktorat Jenderal Perikanan
Budidaya

Bersama ini terlampir kami sampaikan realisasi kegiatan Diseminasi
Teknologi s/d periode triwulan II 2024 yang dilaksanakan oleh Satker Balai
Perikanan Budidaya Air Tawar (BPBAT) Tatelu.

Demikian kami sampaikan, atas perhatiannya kami ucapkan terima kasih.

Kepala Balai,



Christian Maikel Eman

Lampiran...

Lampiran


Nomor : B.1592/BPBAT-T/PB.430/VII/2024

Tanggal : 03 Juli 2024

**CAPAIAN KEGIATAN DISEMINASI TEKNOLOGI PERIKANAN BUDIDAYA AIR
TAWAR
BALAI PERIKANAN BUDIDAYA AIR TAWAR TATELU
TAHUN 2024**

No	Waktu Pelaksanaan	Tempat Pelaksanaan	Topik Materi Diseminasi	Jumlah Peserta
1	18-20 Januari 2024	Kabupaten Pinrang Provinsi Sulawesi Selatan	Budidaya Ikan Air Tawar Sistem Bioflok	130 orang
2	24-26 Januari 2024	Kabupaten Majene Provinsi Sulawesi Barat	Budidaya Ikan Air Tawar Sistem Bioflok	130 orang
3	16-17 Februari 2024	Kabupaten Kupang Provinsi Nusa Tenggara Timur	Budidaya Ikan Air Tawar Sistem Bioflok	130 orang
4	21 Mei 2024	Kabupaten Bekasi Provinsi Jawa Barat	Budidaya Ikan Air Tawar Sistem Bioflok	130 orang
Jumlah Peserta Kegiatan Diseminasi Perikanan Budidaya Air Tawar				520 orang
Total Target Pelaksanaan Kegiatan Diseminasi Perikanan Budidaya Air Tawar				400 orang
Persentase Pelaksanaan Diseminasi Perikanan Budidaya Air Tawar				130%

Kepala Balai,



Christian Maikel Eman



LAMPIRAN

Data Dukung Capaian Produksi Pakan Mandiri Periode Triwulan II 2024



KEMENTERIAN KELAUTAN DAN PERIKANAN
DIREKTORAT JENDERAL PERIKANAN BUDI DAYA
BALAI PERIKANAN BUDIDAYA AIR TAWAR TATELU

Jl. Pinilih, Jaga VI Desa Tatelu, Kec. Dimembe, Kab. Minahasa Utara, Prov. Sulawesi Utara
Website : www.kkp.go.id/djpb/bpbattatelu, Email : bpbat.tatelu@kkp.go.id,
HP : 0811-4310-1886

Nomor : B.1599 /BPBAT-T/PL.450/VII/2024 03 Juli 2024
Sifat : Segera
Lampiran : 1 (satu) lembar
Hal : Laporan Produksi Pakan Mandiri di BPBAT
Tatelu Periode Triwulan II Tahun 2024.

Yth. Direktur Pakan dan Obat Ikan Jendral Perikanan Budidaya
di. Jakarta

Bersama ini dengan hormat kami sampaikan Laporan Produksi Pakan Mandiri di Balai Perikanan Budi Daya Air Tawar Tatelu periode Triwulan II Tahun 2024 (terlampir).

Demikian disampaikan, atas perhatian diucapkan terima kasih.

Kepala Balai,

Christian Maikel Eman

Tembusan :
Sekretaris Direktorat Jenderal Perikanan Budi Daya

Lampiran : Berita Acara Hasil Produksi Pakan Mandiri
Nomor : B.1966 /BPBAT-T/PL.450/VII/2024
Tanggal : 03 Juli 2024

LAPORAN PRODUKSI PAKAN MANDIRI
BALAI PERIKANAN BUDIDAYA AIR TAWAR TATELU
PERIODE TRIWULAN II 2024

No	Bulan	Jenis Pakan	Hasil Produksi (Kg)	Keterangan
1	Januari	-	-	Bahan baku belum tersedia
2	Februari	-	-	Bahan baku belum tersedia
3	Maret	-	-	Bahan baku belum tersedia
4	April	-	-	Bahan baku belum tersedia
5	Mei	-	-	Bahan baku belum tersedia
6	Juni	Tenggelam	3.720	-
Total Produksi Pakan Mandiri			3.720	Kg
Total Bahan Baku Tersedia			66.500	Kg
Total Target Produksi (80%)			53.200	Kg
Persentase Produksi Pakan Mandiri Terhadap Total Target Produksi (80%)			6,99	%

Kepala Balai,



Christian Maikel Eman



LAMPIRAN

Data Dukung Capaian Pengujian Sampel Kesehatan Ikan & Kualitas Lingkungan Periode Triwulan II 2024



KEMENTERIAN KELAUTAN DAN PERIKANAN
DIREKTORAT JENDERAL PERIKANAN BUDI DAYA
BALAI PERIKANAN BUDIDAYA AIR TAWAR TATELU

Jl. Pinilih, Jaga VI Desa Tatelu, Kec. Dimembe, Kab. Minahasa Utara, Prov. Sulawesi Utara
Website : www.kkp.go.id/djpb/bpbattatelu, Email : bpbat.tatelu@kkp.go.id,
HP : 0811-4310-1886


Nomor : B.1582/BPBAT-T/TU.210/VII/2024 2 Juli 2024
Sifat : Segera
Lampiran : 3 (tiga) lembar
Hal : Laporan Jumlah Sampel Dalam Rangka
Pelayanan Laboratorium Kesehatan Ikan dan
Lingkungan BPBAT Tatelu Periode Bulan Juni
2024.

Yth. Direktur Kawasan dan Kesehatan Ikan
di. Jakarta

Bersama ini dengan hormat kami sampaikan Laporan Jumlah Sampel dalam rangka Pelayanan Laboratorium Kesehatan Ikan dan Lingkungan di Balai Perikanan Budidaya Air Tawar Tatelu periode Bulan Juni Tahun 2024 (terlampir).

Demikian disampaikan, atas perhatian diucapkan terima kasih dan mohon arahan selanjutnya.

Kepala Balai,



Christian Maikel Eman

Tembusan :
Sekretaris Direktorat Jenderal Perikanan Budi Daya

Lampiran...

Lampiran

Nomor : B.1582/BPBAT-T/TU.210/VII/2024

Tanggal : 2 Juli 2024

LABORATORIUM PENGUJIAN BPBAT TATELU

No.	Ruang Lingkup	Target Tahunan	Jumlah Sampel (Non Kumulatif)												TOTAL	% Capaian	% Capaian IKU
			Jan	Feb	Mar	Apr	Mei	Jun	Jul	Aug	Sep	Okt	Nov	Des			
1	Kualitas Air	601	65	15	78	37	69	59							323	53,74%	56,90%
2	Mikrobiologi (non AMR)	130	0	33	22	17	26	10							108	83,07%	
3	Biologi Molekuler	51	0	2	3	2	2	5							14	27,45%	
4	AMR	21	0	1	3	0	4	2							10	47,61%	47,61%
5	Nutrisi Pakan	12	0	0	5	1	3	1							10	83,33%	83,33%
Jumlah :		815	65	51	111	57	104	77							465	57,05%	

Keterangan :

No.	Ruang lingkup	Parameter uji
1.	Kualitas air	Suhu, pH, DO, salinitas, amonia, nitrit, nitrat, fosfat, sulfida, besi, alkalinitas, kecerahan, bahan organik total, kesadahan total, kesadahan Ca, dll
2.	Mikrobiologi	Isolasi dan identifikasi bakteri dan jamur, total vibrio, total bakteri (ALT), sensitivitas antimikroba (AST), titer antibodi, isolasi Salmonella sp dan E. coli
3.	Biologi molekuler	Pengujian virus/bakteri dengan PCR baik secara konvensional maupun realtime, sekuensing, ekspresi gen
4.	Patologi	Identifikasi parasit, histopatologi, imunohistokimia, diferensial leukosit, indeks fagositosis, serologi, sitologi
5.	Residu	Residu hormon (stilbestrol, methyltestosteron), residu antibiotika yang dilarang (kloramfenikol, nitrofurantoin, dimetridazole), residu antibakteri (tetrasiklin, klortetrasiklin, oksitetrasiklin, enrofloxacin, eritromisin), residu antelmintik (emamektin), residu organoklorin, residu logam berat (Pb, Cd, Hg), residu pewarna (malachite green, crystal violet) dan kontaminan pakan
6.	Obat ikan	Kadar vitamin, mineral, antibiotik, desinfektan, dll
7.	Nutrisi pakan	Kadar air, protein, lemak, karbohidrat, serat kasar, dan karbon

Kualitas Air...

1. Kualitas Air

Target Sampel : 601 sampel

No.	Parameter	Jumlah Pengujian (Non kumulatif)												Total
		Jan	Feb	Mar	Apr	Mei	Jun	Jul	Aug	Sep	Okt	Nov	Des	
1.	pH	65	15	78	37	69	59							323
2.	DO	65	15	78	37	69	59							
3.	Suhu	65	15	78	37	69	59							
4.	Amoniak	0	0	0	0	0	0							
5.	Nitrat	0	0	0	0	0	0							
6.	Nitrit	0	0	0	0	0	0							

2. Mikrobiologi (Non AMR)

Target Sampel : 130 sampel

No.	Parameter	Jumlah Pengujian (Non kumulatif)												Total
		Jan	Feb	Mar	Apr	Mei	Jun	Jul	Aug	Sep	Okt	Nov	Des	
1.	<i>Aeromonas hydrophilla</i>	0	33	22	17	26	10							108

3. Biologi Molekuler

Target Sampel : 51 sampel

No.	Parameter	Jumlah Pengujian (Non kumulatif)												Total
		Jan	Feb	Mar	Apr	Mei	Jun	Jul	Aug	Sep	Okt	Nov	Des	
1.	Koi Herpes Koi	0	2	3	2	2	5							14

4. AMR

Target Sampel : 21 Sampel


No.	Parameter	Jumlah Pengujian (Non kumulatif)												Total
		Jan	Feb	Mar	Apr	Mei	Jun	Jul	Aug	Sep	Okt	Nov	Des	
1.	<i>Aeromonas hydrophilla</i>	0	1	3	0	4	2							10

5. Nutrisi Pakan

Target Sampel : 12 sampel

No.	Parameter	Jumlah Pengujian (Non kumulatif)												Total
		Jan	Feb	Mar	Apr	Mei	Jun	Jul	Aug	Sep	Okt	Nov	Des	
1.	Abu	0	0	5	1	3	1							10
2.	Air	0	0	5	1	3	1							
3.	Lemak	0	0	5	1	3	1							

Kepala Balai,



Christian Maikel Eman



LAMPIRAN

Data Dukung Capaian Pengujian Sampel AMR Periode Triwulan II 2024



KEMENTERIAN KELAUTAN DAN PERIKANAN
DIREKTORAT JENDERAL PERIKANAN BUDI DAYA
BALAI PERIKANAN BUDIDAYA AIR TAWAR TATELU

Jl. Pinilih, Jaga VI Desa Tatelu, Kec. Dimembe, Kab. Minahasa Utara, Prov. Sulawesi Utara
Website : www.kkp.go.id/djpb/bpbattatelu, Email : bpbat.tatelu@kkp.go.id,
HP : 0811-4310-1886


Nomor : B.1582/BPBAT-T/TU.210/VII/2024 2 Juli 2024
Sifat : Segera
Lampiran : 3 (tiga) lembar
Hal : Laporan Jumlah Sampel Dalam Rangka
Pelayanan Laboratorium Kesehatan Ikan dan
Lingkungan BPBAT Tatelu Periode Bulan Juni
2024.

Yth. Direktur Kawasan dan Kesehatan Ikan
di. Jakarta

Bersama ini dengan hormat kami sampaikan Laporan Jumlah Sampel dalam rangka Pelayanan Laboratorium Kesehatan Ikan dan Lingkungan di Balai Perikanan Budidaya Air Tawar Tatelu periode Bulan Juni Tahun 2024 (terlampir).

Demikian disampaikan, atas perhatian diucapkan terima kasih dan mohon arahan selanjutnya.

Kepala Balai,



Christian Maikel Eman

Tembusan :
Sekretaris Direktorat Jenderal Perikanan Budi Daya

Lampiran...

Lampiran

Nomor : B.1582/BPBAT-T/TU.210/VII/2024

Tanggal : 2 Juli 2024

LABORATORIUM PENGUJIAN BPBAT TATELU

No.	Ruang Lingkup	Target Tahunan	Jumlah Sampel (Non Kumulatif)												TOTAL	% Capaian	% Capaian IKU
			Jan	Feb	Mar	Apr	Mei	Jun	Jul	Aug	Sep	Okt	Nov	Des			
1	Kualitas Air	601	65	15	78	37	69	59							323	53,74%	56,90%
2	Mikrobiologi (non AMR)	130	0	33	22	17	26	10							108	83,07%	
3	Biologi Molekuler	51	0	2	3	2	2	5							14	27,45%	
4	AMR	21	0	1	3	0	4	2							10	47,61%	47,61%
5	Nutrisi Pakan	12	0	0	5	1	3	1							10	83,33%	83,33%
Jumlah :		815	65	51	111	57	104	77							465	57,05%	

Keterangan :

No.	Ruang lingkup	Parameter uji
1.	Kualitas air	Suhu, pH, DO, salinitas, amonia, nitrit, nitrat, fosfat, sulfida, besi, alkalinitas, kecerahan, bahan organik total, kesadahan total, kesadahan Ca, dll
2.	Mikrobiologi	Isolasi dan identifikasi bakteri dan jamur, total vibrio, total bakteri (ALT), sensitivitas antimikroba (AST), titer antibodi, isolasi Salmonella sp dan E. coli
3.	Biologi molekuler	Pengujian virus/bakteri dengan PCR baik secara konvensional maupun realtime, sekuensing, ekspresi gen
4.	Patologi	Identifikasi parasit, histopatologi, imunohistokimia, diferensial leukosit, indeks fagositosis, serologi, sitologi
5.	Residu	Residu hormon (stilbestrol, methyltestosteron), residu antibiotika yang dilarang (kloramfenikol, nitrofurantoin, dimetridazole), residu antibakteri (tetrasiklin, klortetrasiklin, oksitetrasiklin, enrofloxacin, eritromisin), residu antelmintik (emamektin), residu organoklorin, residu logam berat (Pb, Cd, Hg), residu pewarna (malachite green, crystal violet) dan kontaminan pakan
6.	Obat ikan	Kadar vitamin, mineral, antibiotik, desinfektan, dll
7.	Nutrisi pakan	Kadar air, protein, lemak, karbohidrat, serat kasar, dan karbon

Kualitas Air...

1. Kualitas Air

Target Sampel : 601 sampel

No.	Parameter	Jumlah Pengujian (Non kumulatif)												Total
		Jan	Feb	Mar	Apr	Mei	Jun	Jul	Aug	Sep	Okt	Nov	Des	
1.	pH	65	15	78	37	69	59							323
2.	DO	65	15	78	37	69	59							
3.	Suhu	65	15	78	37	69	59							
4.	Amoniak	0	0	0	0	0	0							
5.	Nitrat	0	0	0	0	0	0							
6.	Nitrit	0	0	0	0	0	0							

2. Mikrobiologi (Non AMR)

Target Sampel : 130 sampel

No.	Parameter	Jumlah Pengujian (Non kumulatif)												Total
		Jan	Feb	Mar	Apr	Mei	Jun	Jul	Aug	Sep	Okt	Nov	Des	
1.	<i>Aeromonas hydrophilla</i>	0	33	22	17	26	10							108

3. Biologi Molekuler

Target Sampel : 51 sampel

No.	Parameter	Jumlah Pengujian (Non kumulatif)												Total
		Jan	Feb	Mar	Apr	Mei	Jun	Jul	Aug	Sep	Okt	Nov	Des	
1.	Koi Herpes Koi	0	2	3	2	2	5							14

4. AMR

Target Sampel : 21 Sampel


No.	Parameter	Jumlah Pengujian (Non kumulatif)												Total
		Jan	Feb	Mar	Apr	Mei	Jun	Jul	Aug	Sep	Okt	Nov	Des	
1.	<i>Aeromonas hydrophilla</i>	0	1	3	0	4	2							10

5. Nutrisi Pakan

Target Sampel : 12 sampel

No.	Parameter	Jumlah Pengujian (Non kumulatif)												Total
		Jan	Feb	Mar	Apr	Mei	Jun	Jul	Aug	Sep	Okt	Nov	Des	
1.	Abu	0	0	5	1	3	1							10
2.	Air	0	0	5	1	3	1							
3.	Lemak	0	0	5	1	3	1							

Kepala Balai,



Christian Maikel Eman



LAMPIRAN

Data Dukung Capaian Pengujian Sampel Nutrisi Pakan Ikan Periode Triwulan II 2024



KEMENTERIAN KELAUTAN DAN PERIKANAN
DIREKTORAT JENDERAL PERIKANAN BUDI DAYA
BALAI PERIKANAN BUDIDAYA AIR TAWAR TATELU

Jl. Pinilih, Jaga VI Desa Tatelu, Kec. Dimembe, Kab. Minahasa Utara, Prov. Sulawesi Utara
Website : www.kkp.go.id/djpb/bpbattatelu, Email : bpbat.tatelu@kkp.go.id,
HP : 0811-4310-1886

Nomor : B.1582/BPBAT-T/TU.210/VII/2024 2 Juli 2024
Sifat : Segera
Lampiran : 3 (tiga) lembar
Hal : Laporan Jumlah Sampel Dalam Rangka
Pelayanan Laboratorium Kesehatan Ikan dan
Lingkungan BPBAT Tatelu Periode Bulan Juni
2024.

Yth. Direktur Kawasan dan Kesehatan Ikan
di. Jakarta

Bersama ini dengan hormat kami sampaikan Laporan Jumlah Sampel dalam rangka Pelayanan Laboratorium Kesehatan Ikan dan Lingkungan di Balai Perikanan Budidaya Air Tawar Tatelu periode Bulan Juni Tahun 2024 (terlampir).

Demikian disampaikan, atas perhatian diucapkan terima kasih dan mohon arahan selanjutnya.

Kepala Balai,



Christian Maikel Eman

Tembusan :
Sekretaris Direktorat Jenderal Perikanan Budi Daya

Lampiran...

Lampiran

Nomor : B.1582/BPBAT-T/TU.210/VII/2024

Tanggal : 2 Juli 2024

LABORATORIUM PENGUJIAN BPBAT TATELU

No.	Ruang Lingkup	Target Tahunan	Jumlah Sampel (Non Kumulatif)												TOTAL	% Capaian	% Capaian IKU
			Jan	Feb	Mar	Apr	Mei	Jun	Jul	Aug	Sep	Okt	Nov	Des			
1	Kualitas Air	601	65	15	78	37	69	59							323	53,74%	56,90%
2	Mikrobiologi (non AMR)	130	0	33	22	17	26	10							108	83,07%	
3	Biologi Molekuler	51	0	2	3	2	2	5							14	27,45%	
4	AMR	21	0	1	3	0	4	2							10	47,61%	47,61%
5	Nutrisi Pakan	12	0	0	5	1	3	1							10	83,33%	83,33%
Jumlah :		815	65	51	111	57	104	77							465	57,05%	

Keterangan :

No.	Ruang lingkup	Parameter uji
1.	Kualitas air	Suhu, pH, DO, salinitas, amonia, nitrit, nitrat, fosfat, sulfida, besi, alkalinitas, kecerahan, bahan organik total, kesadahan total, kesadahan Ca, dll
2.	Mikrobiologi	Isolasi dan identifikasi bakteri dan jamur, total vibrio, total bakteri (ALT), sensitivitas antimikroba (AST), titer antibodi, isolasi Salmonella sp dan E. coli
3.	Biologi molekuler	Pengujian virus/bakteri dengan PCR baik secara konvensional maupun realtime, sekuensing, ekspresi gen
4.	Patologi	Identifikasi parasit, histopatologi, imunohistokimia, diferensial leukosit, indeks fagositosis, serologi, sitologi
5.	Residu	Residu hormon (stilbestrol, methyltestosteron), residu antibiotika yang dilarang (kloramfenikol, nitrofurantoin, dimetridazole), residu antibakteri (tetrasiklin, klortetrasiklin, oksitetrasiklin, enrofloxacin, eritromisin), residu antelmintik (emamektin), residu organoklorin, residu logam berat (Pb, Cd, Hg), residu pewarna (malachite green, crystal violet) dan kontaminan pakan
6.	Obat ikan	Kadar vitamin, mineral, antibiotik, desinfektan, dll
7.	Nutrisi pakan	Kadar air, protein, lemak, karbohidrat, serat kasar, dan karbon

Kualitas Air...

1. Kualitas Air

Target Sampel : 601 sampel

No.	Parameter	Jumlah Pengujian (Non kumulatif)												Total
		Jan	Feb	Mar	Apr	Mei	Jun	Jul	Aug	Sep	Okt	Nov	Des	
1.	pH	65	15	78	37	69	59							323
2.	DO	65	15	78	37	69	59							
3.	Suhu	65	15	78	37	69	59							
4.	Amoniak	0	0	0	0	0	0							
5.	Nitrat	0	0	0	0	0	0							
6.	Nitrit	0	0	0	0	0	0							

2. Mikrobiologi (Non AMR)

Target Sampel : 130 sampel

No.	Parameter	Jumlah Pengujian (Non kumulatif)												Total
		Jan	Feb	Mar	Apr	Mei	Jun	Jul	Aug	Sep	Okt	Nov	Des	
1.	<i>Aeromonas hydrophilla</i>	0	33	22	17	26	10							108

3. Biologi Molekuler

Target Sampel : 51 sampel

No.	Parameter	Jumlah Pengujian (Non kumulatif)												Total
		Jan	Feb	Mar	Apr	Mei	Jun	Jul	Aug	Sep	Okt	Nov	Des	
1.	Koi Herpes Koi	0	2	3	2	2	5							14

4. AMR

Target Sampel : 21 Sampel


No.	Parameter	Jumlah Pengujian (Non kumulatif)												Total
		Jan	Feb	Mar	Apr	Mei	Jun	Jul	Aug	Sep	Okt	Nov	Des	
1.	<i>Aeromonas hydrophilla</i>	0	1	3	0	4	2							10

5. Nutrisi Pakan

Target Sampel : 12 sampel

No.	Parameter	Jumlah Pengujian (Non kumulatif)												Total
		Jan	Feb	Mar	Apr	Mei	Jun	Jul	Aug	Sep	Okt	Nov	Des	
1.	Abu	0	0	5	1	3	1							10
2.	Air	0	0	5	1	3	1							
3.	Lemak	0	0	5	1	3	1							

Kepala Balai,



Christian Maikel Eman



LAMPIRAN

Data Dukung Capaian IP ASN Periode Triwulan II 2024



KEMENTERIAN KELAUTAN DAN PERIKANAN DIREKTORAT JENDERAL PERIKANAN BUDI DAYA

JALAN MEDAN MERDEKA TIMUR NOMOR 16
JAKARTA 10110 KOTAK POS 4130 JKP 10041
TELEPON (021) 3519070 (LACAK), FAKSIMILE (021) 3514772
LAMAMAN www.kkp.go.id SUREL ditjenpb@kkp.go.id

Nomor : B.4668/DJPB.1/KP.720/VII/2024

12 Juli 2024

Lampiran : 1 berkas

Hal : Capaian IKU IP-ASN Semester I Tahun 2024
Lingkup Ditjen Perikanan Budi Daya

Yth. Daftar Terlampir

Sehubungan dengan nota dinas Kepala Biro SDM Aparatur dan Organisasi nomor 1132/SJ.3/TU.140/VII/2024, tanggal 12 Juli 2024 hal Capaian Indikator Kinerja Utama Indeks Profesionalitas Aparatur Sipil Negara (IP ASN) di lingkungan KKP Triwulan II Semester I Tahun 2024, bersama ini kami sampaikan hal-hal sebagai berikut :

1. Capaian IP ASN lingkup Direktorat Jenderal Perikanan Budi Daya per tanggal 11 Juli 2023 dari hasil pengukuran Kualifikasi, Kompetensi, Kinerja dan Disiplin pada *dashboard* IP ASN yang berbasis Sistem Informasi Manajemen Kepegawaian KKP yaitu **81,70 (kategori tinggi)**, yang terdiri dari **Kualifikasi 21,01; Kompetensi 30,10; Kinerja 25,58; dan Disiplin 5,00**. Adapun data capaian dapat dilihat pada *dashboard* di link <http://ropeg.kkp.go.id:4080/ip-asn/2024/history?date=2024-07-11&q=>, atau telah kami rangkum sebagaimana pada lampiran 2.
2. Target Pengukuran IP ASN lingkup Direktorat Jenderal Perikanan Budidaya pada semester 1 adalah 80. Capaian Pengukuran IP ASN lingkup Direktorat Jenderal Perikanan Budi Daya pada Semester I Tahun 2024 adalah **81,70**. Dengan Demikian Capaian IP ASN pada Semester I tahun 2024 adalah **102,12%** dari target yang telah ditetapkan.

Atas perhatian dan kerjasama Saudara, kami ucapkan terima kasih.

a.n. Direktur Jenderal Perikanan Budi Daya
Sekretaris Ditjen Perikanan Budidaya,



Gemi Triastutik

Tembusan :

1. Direktur Jenderal Perikanan Budidaya.
2. Kepala Biro SDM Aparatur dan Organisasi.

Lampiran 1 Surat Dinas

Nomor : B.4668/DJPB.1/KP.720/VII/2024

Tanggal : 12 Juli 2024

Daftar Penerima Surat

A.	Pusat
1.	Direktur Kawasan dan Kesehatan Ikan
2.	Direktur Perbenihan
3.	Direktur Pakan dan Obat Ikan
4.	Plt. Direktur Produksi dan Usaha Budidaya
5.	Ketua Tim Kerja Program
B.	UPT
1.	Kepala Balai Besar Perikanan Budidaya Air Payau Jepara
2.	Plh. Kepala Balai Besar Perikanan Budidaya Air Tawar Sukabumi
3.	Kepala Balai Besar Perikanan Budidaya Laut Lampung
4.	Kepala Balai Perikanan Budidaya Air Payau Situbondo
5.	Kepala Balai Perikanan Budidaya Air Payau Takalar
6.	Kepala Balai Perikanan Budidaya Air Payau Ujung Batee
7.	Plt. Kepala Balai Perikanan Budidaya Air Tawar Mandiangin
8.	Plt. Kepala Balai Perikanan Budidaya Air Tawar Sungai Gelam, Jambi
9.	Kepala Balai Perikanan Budidaya Air Tawar Tatelu
10.	Kepala Balai Perikanan Budidaya Laut Ambon
11.	Kepala Balai Perikanan Budidaya Laut Batam
12.	Plt. Kepala Balai Perikanan Budidaya Laut Lombok
13.	Kepala Balai Layanan Usaha dan Produksi Perikanan Budidaya Karawang
14.	Kepala Balai Produksi Induk Udang Unggul dan Kekeurangan Karangasem
15.	Kepala Balai Pengujian Penyakit Ikan dan Lingkungan Serang

a.n. Direktur Jenderal Perikanan Budi Daya
Sekretaris Ditjen Perikanan Budidaya,



Gemi Triastutik

Lampiran 2 Surat Dinas
 Nomor : B.4668/DJPB.1/KP.720/VII/2024
 Tanggal : 12 Juli 2024

**REKAPITULASI NILAI INDEKS PROFESIONALITAS ASN
 LINGKUP DIREKTORAT JENDERAL PERIKANAN BUDI DAYA
 PER TANGGAL 11 JULI 2024**

No.	Unit Kerja	Komponen IP ASN				Total	Kategori
		Kualifikasi	Kompetensi	Kinerja	Disiplin		
1.	Sekretariat DJPB	21,06	31,19	25,93	5,00	83,18	Tinggi
2.	Dit Kawasan dan Kesehatan Ikan	21,77	29,41	27,31	5,00	83,49	Tinggi
3.	Dit Perbenihan	21,56	38,19	25,00	5,00	89,75	Tinggi
4.	Dit Pakan dan Obat Ikan	21,35	30,71	25,68	5,00	82,74	Tinggi
5.	Dit Produksi dan Usaha Budidaya	21,94	24,15	25,14	5,00	76,23	Sedang
6.	BBPBAP Jepara	20,86	29,00	25,85	5,00	79,87	Sedang
7.	BBPBAT Sukabumi	21,12	23,14	24,68	5,00	73,93	Sedang
8.	BBPBL Lampung	20,55	29,88	25,85	5,00	81,28	Tinggi
9.	BPBAP Situbondo	20,91	28,69	25,32	5,00	79,92	Sedang
10.	BPBAP Takalar	20,69	26,66	26,60	5,00	78,96	Sedang
11.	BPBAP Ujung Batee	21,31	25,26	25,12	5,00	76,68	Sedang
12.	BPBAT Mandiangin	20,89	38,06	25,83	5,00	89,35	Tinggi
13.	BPBAT Sei Gelam, Jambi	20,89	40,00	25,16	5,00	91,05	Sangat Tinggi
14.	BPBAT Tatelu	20,96	27,59	25,28	5,00	78,83	Sedang
15.	BPBL Ambon	29,91	28,42	25,64	5,00	79,97	Sedang
16.	BPBL Batam	20,84	26,85	25,98	5,00	78,67	Sedang
17.	BPBL Lombok	20,71	33,74	25,00	5,00	84,46	Tinggi
18.	BLUPPB Karawang	20,39	26,76	25,00	5,00	77,15	Sedang
19.	BPIUUK Karangasem	20,81	30,97	27,04	5,00	83,82	Tinggi
20.	BPKIL Serang	21,14	33,43	25,00	5,00	84,57	Tinggi
Rata-Rata		21,01	30,10	25,58	5,00	81,70	Tinggi

a.n. Direktur Jenderal Perikanan Budi Daya
 Sekretaris Ditjen Perikanan Budidaya,



Gemi Triastutik



LAMPIRAN

Data Dukung Capaian Penyelesaian Rekomendasi Hasil Pengawasan Periode Triwulan II 2024



KEMENTERIAN KELAUTAN DAN PERIKANAN
DIREKTORAT JENDERAL PERIKANAN BUDI DAYA

JALAN MEDAN MERDEKA TIMUR NOMOR 16
JAKARTA 10110 KOTAK POS 4130 JKP 10041
TELEPON (021) 3519070 (LACAK), FAKSIMILE (021) 3514772
LAMAM www.kkp.go.id SUREL ditjenpb@kkp.go.id

Nomor : B.4621/DJPB.1/HP.620/VII/2024 11 Juli 2024
Sifat : Segera
Lampiran : 2 berkas
Hal : Capaian IKU "Persentase Jumlah Rekomendasi Hasil Pengawasan yang Dimanfaatkan untuk Perbaikan Kinerja Satker Lingkup DJPB" Triwulan II Tahun 2024


Yth. (daftar terlampir)

Dalam rangka penyusunan Laporan Kinerja (LKj) lingkup KKP periode Triwulan II Tahun 2024, bersama ini disampaikan capaian IKU "Persentase Jumlah Rekomendasi Hasil Pengawasan yang Dimanfaatkan Untuk Perbaikan Kinerja Satker Lingkup DJPB" sebagai berikut:

1. Capaian IKU diperoleh dari jumlah rekomendasi hasil pengawasan Itjen yang terbit pada periode 1 Oktober 2023 s.d. 31 Maret 2024 (Triwulan IV Tahun 2023 dan Triwulan I Tahun 2024) yang telah ditindaklanjuti secara tuntas oleh satker sampai dengan 30 Juni 2024 (Triwulan II Tahun 2024).
2. Berdasarkan hasil pengukuran kinerja, persentase jumlah rekomendasi hasil pengawasan yang telah ditindaklanjuti (tuntas) pada periode pengukuran hingga periode Triwulan I Tahun 2024 lingkup DJPB sebesar 91,19% (tuntas 445 dari 488 rekomendasi).
3. Data capaian tindak lanjut hasil pengawasan Itjen dari masing-masing Satker disampaikan pada lampiran.

Demikian disampaikan, atas perhatian dan kerjasama Saudara, kami ucapkan terima kasih.

a.n. Direktur Jenderal Perikanan Budi Daya
Sesditjen Perikanan Budi Daya,



Gemi Triastutik


Tembusan:
Direktur Jenderal Perikanan Budi Daya

Lampiran Surat Dinas
Nomor : B.4621/DJPB.1/HP.620/VII/2024
Tanggal : 11 Juli 2024

DAFTAR NAMA PENERIMA SURAT

1. Direktur Perbenihan
2. Direktur Kawasan dan Kesehatan Ikan
3. Direktur Pakan dan Obat Ikan
4. Plt. Direktur Produksi dan Usaha Budidaya
5. Kepala BBPBL Lampung
6. Kepala BBPBAP Jepara
7. Kepala BPBAP Situbondo
8. Kepala BPBAP Ujung Batee
9. Kepala BPBAP Takalar
10. Kepala BPBAT Tatelu
11. Kepala BPBL Ambon
12. Kepala BPBL Batam
13. Kepala BLUPPB Karawang
14. Kepala BPIUUK Karangasem
15. Kepala BPKIL Serang
16. Plh. Kepala BBPBAT Sukabumi
17. Plt. Kepala BPBAT Sungai Gelam Jambi
18. Plt. Kepala BPBAT Mandiangin
19. Plt. Kepala BPBL Lombok

a.n. Direktur Jenderal Perikanan Budi Daya
Sesditjen Perikanan Budi Daya,




Gemi Triastutik

Lampiran Surat Dinas
Nomor : B.4621/DJPB.1/HP.620/VII/2024
Tanggal : 11 Juli 2024

Data Capaian IKU "Persentase Jumlah Rekomendasi Hasil
Pengawasan yang Dimanfaatkan Untuk Perbaikan Kinerja Lingkup KKP"
Triwulan II Tahun 2024

No	Unit Kerja	Capaian IKU
1	Setditjen Perikanan Budi Daya	86,27%
2	Direktorat Perbenihan	100,00%
3	Direktorat Kawasan dan Kesehatan Ikan	95,65%
4	Direktorat Pakan dan Obat Ikan	100,00%
5	Direktorat Produksi dan Usaha Budidaya	100,00%
6	BBPBAT Sukabumi	100,00%
7	BBPBL Lampung	96,00%
8	BBPBAP Jepara	97,87%
9	BPBAP Situbondo	93,55%
10	BPBAP Ujung Batee	97,22%
11	BPBAP Takalar	100,00%
12	BPBAT Tatelu	100,00%
13	BPBAT Sungai Gelam	75,61%
14	BPBAT Mandiangin	100,00%
15	BPBL Ambon	100,00%
16	BPBL Lombok	72,00%
17	BPBL Batam	100,00%
18	BLUPPB Karawang	83,33%
19	BPIUUK Karangasem	100,00%
20	BPKIL Serang	100,00%

a.n. Direktur Jenderal Perikanan Budi Daya
Sesditjen Perikanan Budi Daya,



Gemi Triastutik



LAMPIRAN

Data Dukung Capaian Nilai IKPA Periode Triwulan II 2024

KEMENTERIAN KELAUTAN DAN PERIKANAN
SEKRETARIAT JENDERAL

NOTA DINAS
NOMOR 2161/SJ.2/KU.130/VII/2024

Yth. : 1. Sekretaris Inspektorat Jenderal
2. Para Sekretaris Direktorat Jenderal
3. Para Sekretaris Badan
4. Kepala Biro Umum dan Pengadaan Barang/Jasa

Dari : Kepala Biro Keuangan

Hal : Capaian Nilai Indikator Kinerja Pelaksanaan Anggaran di Lingkungan Kementerian Kelautan dan Perikanan (KKP) Semester I Tahun 2024

Tanggal : 10 Juli 2024

Sehubungan dengan telah ditetapkannya nilai Indikator Kinerja Pelaksanaan Anggaran (IKPA) Kementerian Kelautan dan Perikanan Triwulan I Tahun 2024, dengan ini disampaikan hal-hal sebagai berikut:

1. Target nilai IKPA Kementerian Kelautan dan Perikanan Semester I ditetapkan sebesar 83,00 dan Semester II Tahun 2024 sebesar 93,76 (nilai akhir).
2. Berdasarkan data aplikasi *OMSPAN* per tanggal 09 Juli 2024 pukul 10.00 WIB bahwa nilai IKPA KKP Semester I sebesar 91,20 dari target sebesar 83,00.

Berkaitan dengan hal tersebut di atas, bersama ini terlampir kami sampaikan data capaian IKPA level 0 (KKP), level 1 (Unit Kerja Eselon I), dan level 2 (Satker). Data tersebut dapat digunakan sebagai dasar capaian nilai IKU IKPA Semester I tahun 2024 pada masing-masing Satker.

Untuk meningkatkan capaian nilai IKPA Semester II tahun 2024, supaya Saudara melakukan langkah-langkah sebagai berikut:

1. Mempedomani Peraturan Direktur Jenderal Perbendaharaan Nomor PER-5/PB/2024 tentang Petunjuk Teknis Penilaian Indikator Kinerja Pelaksanaan Anggaran Belanja Kementerian Negara/Lembaga;
2. Mengawal dan selalu melakukan pemantauan capaian nilai IKPA secara berkelanjutan setiap bulannya pada Satuan Kerja yang menjadi tanggung jawabnya;
3. Menindaklanjuti Nota Dinas Kepala Biro Keuangan terkait pelaksanaan monitoring dan evaluasi terhadap beberapa indikator IKPA;
4. Berkoordinasi dengan pihak internal KKP dan pihak eksternal yaitu KPPN,

Kanwil Ditjen Perbendaharaan, serta Direktorat Pelaksanaan Anggaran Kementerian Keuangan apabila mengalami kendala terkait pelaksanaan capaian indikator IKPA dan pelaksanaan anggaran belanja tahun 2024.

Guna mewujudkan Zona Integritas menuju Wilayah Bebas dari Korupsi, Biro Keuangan berkomitmen menjaga profesionalitas dan memberi pelayanan secara *Smart*, Akuntabel, Integritas, Loyalitas, dan Sinergi (SAILS).

Atas perhatian dan kerja sama Saudara, diucapkan terima kasih.



Setyawati

Tembusan:

1. Sekretaris Jenderal
2. Staf Khusus Bidang Pengawasan dan Pengendalian Kebijakan dan Program Prioritas Kementerian Kelautan Perikanan
3. Inspektur I, Inspektorat Jenderal
4. Biro Perencanaan, Sekretariat Jenderal



KEMENTERIAN KEUANGAN REPUBLIK INDONESIA

KEMENTERIAN KELAUTAN DAN PERIKANAN

107	103	032	352595	AKADEMI KOMUNITAS KELAUTAN DAN PERIKANAN WAKATOBİ (AK KP WAKATOBİ)	Nilai	100.00	92.18	78.35	100.00	100.00	100.00	100.00	94.50	100%	0.00	94.50
					Bobot	10	15	20	10	10	10	25				
					Nilai Akhir	10.00	13.83	15.67	10.00	10.00	10.00	25.00				
					Nilai Aspek	96.09		94.59				100.00				
108	049	032	567631	BALAI KARANTINA IKAN, PENGENDALIAN MUTU DAN KEAMANAN HASIL PERIKANAN MANADO	Nilai	100.00	100.00	94.59	100.00	100.00	100.00	82.33	94.50	100%	0.00	94.50
					Bobot	10	15	20	10	10	10	25				
					Nilai Akhir	10.00	15.00	18.92	10.00	10.00	10.00	20.58				
					Nilai Aspek	100.00		98.65				82.33				
109	179	032	538911	BALAI PERIKANAN BUDIDAYA AIR TAWAR TATELU	Nilai	100.00	85.03	84.34	98.00	100.00	100.00	100.00	94.42	100%	0.00	94.42
					Bobot	10	15	20	10	10	10	25				
					Nilai Akhir	10.00	12.75	16.87	9.80	10.00	10.00	25.00				
					Nilai Aspek	92.52		95.59				100.00				
110	008	032	567453	STASIUN KARANTINA IKAN, PENGENDALIAN MUTU DAN KEAMANAN HASIL PERIKANAN PEKANBARU	Nilai	100.00	74.87	95.73	0.00	0.00	99.70	100.00	75.35	80%	0.00	94.18
					Bobot	10	15	20	0	0	10	25				
					Nilai Akhir	10.00	11.23	19.15	0.00	0.00	9.97	25.00				
					Nilai Aspek	87.44		97.72				100.00				
111	045	032	567584	BALAI PERIKANAN BUDIDAYA AIR TAWAR MANDIANGIN	Nilai	100.00	92.69	88.29	100.00	100.00	100.00	90.26	94.13	100%	0.00	94.13
					Bobot	10	15	20	10	10	10	25				
					Nilai Akhir	10.00	13.90	17.66	10.00	10.00	10.00	22.56				
					Nilai Aspek	96.35		97.07				90.26				
112	178	032	645691	STASIUN KARANTINA IKAN, PENGENDALIAN MUTU DAN KEAMANAN HASIL PERIKANAN MAMUJU	Nilai	100.00	76.69	92.69	0.00	0.00	99.18	100.00	74.96	80%	0.00	93.70
					Bobot	10	15	20	0	0	10	25				
					Nilai Akhir	10.00	11.50	18.54	0.00	0.00	9.92	25.00				
					Nilai Aspek	88.35		95.94				100.00				



INDIKATOR PELAKSANAAN ANGGARAN

Sampai Dengan : JUNI

No	Kode KPPN	Kode BA	Kode Satker	Uraian Satker	Keterangan	Kualitas Perencanaan Anggaran		Kualitas Pelaksanaan Anggaran				Kualitas Hasil Pelaksanaan Anggaran	Nilai Total	Konversi Bobot	Dispensasi SPM (Pengurang)	Nilai Akhir (Nilai Total/Konversi Bobot)
						Revisi DIPA	Deviasi Halaman III DIPA	Penyerapan Anggaran	Belanja Kontraktual	Penyelesaian Tagihan	Pengelolaan UP dan TUP	Capaian Output				
1	179	032	538911	BALAI PERIKANAN BUDIDAYA AIR TAWAR TATELU	Nilai	100.00	85.03	84.34	98.00	100.00	100.00	100.00	94.42	100%	0.00	94.42
					Bobot	10	15	20	10	10	10	25				
					Nilai Akhir	10.00	12.75	16.87	9.80	10.00	10.00	25.00				
					Nilai Aspek	92.52		95.59				100.00				



LAMPIRAN

Data Dukung Capaian Persentase Hasil Pemberitaan Periode Triwulan II 2024

LAPORAN KEGIATAN PUBLIKASI
Monitoring Hasil Pemberitaan Netral dan Positif terkait BPBAT Tatelu
PERIODE TRIWULAN II 2024

No	Sumber Pemberitaan	Sifat pemberitaan			Jumlah
		Positif	Netral	Negatif	
Internal					
1	Facebook	20	30	0	50
2	Instagram	20	30	0	50
3	Twitter	30	101	0	131
4	Youtube	0	0	0	0
5	Website	0	42	0	42
Jumlah		70	203	0	273
Eksternal					
1	https://sulutexpres.com/	0	0	0	0
2	http://sulutonline.com/	0	0	0	0
3	https://sulutnews.com/	0	0	0	0
4	https://www.seputarsulut.com/	0	0	0	0
5	https://kkp.go.id/	0	0	0	0
Jumlah		0	0	0	0
Total Pemberitaan netral dan positif			273		
Total Pemberitaan			273		
Persentase pemberitaan netral dan Positif			100%		

Tatelu, 9 Juli 2024

Pih, Kepala Balai
Kasubag. Umum



Jasmin J. Watung, S.Pi



LAMPIRAN

Data Dukung Capaian Persentase Layanan Perkantoran Periode Triwulan II 2024

MATRIKS LAYANAN PERKANTORAN
BALAI PERIKANAN BUDIDAYA AIR TAWAR TATELU
TRIWULAN II
TAHUN 2024

LAYANAN PERKANTORAN INTERNAL						
No	JENIS PENGAJUAN	URAIAN PENGAJUAN	TANGGAL PENGAJUAN	NAMA PEMOHON	HASIL PENGAJUAN	
1	Penggunaan Kendaraan Dinas	1	Kegiatan Pribadi	03 Januari 2024	Apolonia Benediktha	Terselesaikan
		2	Kegiatan Kantor	04 Januari 2024	Syaquy Hidayah	Terselesaikan
		3	Kegiatan Kantor	12 Januari 2024	Jhonly Solang	Terselesaikan
		4	Kegiatan Kantor	12 Januari 2024	Muhammad Rizali	Terselesaikan
		5	Kegiatan Kantor	18 Januari 2024	Rifani Mopatu	Terselesaikan
		6	Kegiatan Kantor	19 Januari 2024	Rifani Mopatu	Terselesaikan
		7	Kegiatan Pribadi	21 Januari 2024	Jeinie Tulung	Terselesaikan
		8	Kegiatan Pribadi	30 Januari 2024	Daniel Zem Buntupuang	Terselesaikan
		9	Kegiatan Kantor	30 Januari 2024	Denny Rimper	Terselesaikan
		10	Kegiatan Pribadi	03 Februari 2024	Daud Rumbewas	Terselesaikan
		11	Kegiatan Pribadi	03 Februari 2024	Martua Simangunsong	Terselesaikan
		12	Kegiatan Pribadi	03 Februari 2024	Fernado Umar	Terselesaikan
		13	Kegiatan Pribadi	08 Februari 2024	Markus Soande	Terselesaikan
		14	Kegiatan Pribadi	08 Februari 2024	Daud Rumbewas	Terselesaikan
		15	Kegiatan Kantor	16 Februari 2024	Rian Fintarji	Terselesaikan
		16	Kegiatan Kantor	16 Februari 2024	Fartin Karim	Terselesaikan
		17	Kegiatan Kantor	21 Februari 2024	Muhammad Rizali	Terselesaikan
		18	Kegiatan Pribadi	23 Februari 2024	Jeinie Tulung	Terselesaikan
		19	Kegiatan Pribadi	14 Maret 2024	Huy Bertus Taka	Terselesaikan
		20	Kegiatan Kantor	15 Maret 2024	Rian Fintarji	Terselesaikan
		21	Kegiatan Kantor	21 Maret 2024	Makkulau Sultan	Terselesaikan
		22	Kegiatan Kantor	22 Maret 2024	Daud Rumbewas	Terselesaikan
		23	Kegiatan Kantor	22 Maret 2024	Jhonly Solang	Terselesaikan
		24	Kegiatan Kantor	22 Maret 2024	Sholihin	Terselesaikan
		25	Kegiatan Kantor	26 maret 2024	Daud Rumbewas	Terselesaikan
		26	Kegiatan Kantor	26 maret 2024	Rifani Mopatu	Terselesaikan
		27	Kegiatan Kantor	27 Maret 2024	Rifani Mopatu	Terselesaikan
		28	Kegiatan Kantor	2-Apr-24	Solihin	Terselesaikan
		29	Kegiatan Kantor	14-Apr-24	Dwi Sulastri Anton	Terselesaikan
		30	Kegiatan Kantor	16-Apr-24	Rifani Mopatu	Terselesaikan
		31	Kegiatan Kantor	16-Apr-24	Dolly Rumeen	Terselesaikan
		32	Kegiatan Pribadi	20-Apr-24	Dwi Sulastri Anton	Terselesaikan
		33	Kegiatan Pribadi	20-Apr-24	Algemiro Malatunduh	Terselesaikan
		34	Kegiatan Kantor	20-Apr-24	Solihin	Terselesaikan
		35	Kegiatan Kantor	23-Apr-24	Daud Rumbewas	Terselesaikan
		36	Kegiatan Kantor	24-Apr-24	Michael Tahalea	Terselesaikan
		37	Kegiatan Pribadi	27-Apr-24	HuB. Taka	Terselesaikan
		38	Kegiatan Pribadi	9 Mei 2024	Lodwyk Wakkary	Terselesaikan
		39	Kegiatan Pribadi	9 Mei 2024	Jeinie Tulung	Terselesaikan
		40	Kegiatan Kantor	15 Mei 2024	Jhonly Solang	Terselesaikan
		41	Kegiatan Kantor	17 Mei 2024	Resal Wonua	Terselesaikan
		42	Kegiatan Kantor	17 Mei 2024	Danny Tandaju	Terselesaikan
		43	Kegiatan Kantor	18 Mei 2024	Michael Tahalea	Terselesaikan
		44	Kegiatan Pribadi	23 Mei 2024	Lodwyk Wakkary	Terselesaikan
		45	Kegiatan Pribadi	28 Mei 2024	Daud Rumbewas	Terselesaikan
		46	Kegiatan Kantor	30 Mei 2024	Syaquy Hidayah	Terselesaikan
		47	Kegiatan Kantor	31 Mei 2024	Hay B. Taka	Terselesaikan
		48	Kegiatan Kantor	5 Juni 2024	Danny Rimper	Terselesaikan
		49	Kegiatan Kantor	6 Juni 2024	Markus Soande	Terselesaikan
		50	Kegiatan Pribadi	12 Juni 2024	Daud Rumbewas	Terselesaikan
		51	Kegiatan Pribadi	14 Juni 2024	Noldy Wuisan	Terselesaikan
		52	Kegiatan Pribadi	18 Juni 2024	Jeinie Tulung	Terselesaikan
		53	Kegiatan Kantor	21 Juni 2024	Syaquy Hidayah	Terselesaikan
		54	Kegiatan Kantor	21 Juni 2024	Maikel Wonua	Terselesaikan
		55	Kegiatan Kantor	27 Juni 2024	Danny Rimper	Terselesaikan
		56	Kegiatan Kantor	27 Juni 2024	Kegiatan Kantor	Terselesaikan
2	Pengambilan Pakan	57	BP-1, LA7K-2, LA7K-3, SPLA12-1	3 Januari 2024	Tim Perbenihan	Terselesaikan
		58	LA7K-2, LA7K-3, SPLA12-1	25 Januari 2024	Tim Perbenihan	Terselesaikan
		59	SPLA12-2	22 Februari 2024	Tim Perbenihan Ikan Nila	Terselesaikan
		60	SPLA12-2	22 Februari 2024	Tim Pembesaran Calon Induk	Terselesaikan
		61	SPLA12-2	22 Februari 2024	Tim Perbenihan Ikan Mas	Terselesaikan
		62	SPLA12-2	22 Februari 2024	Tim Perbenihan Ikan Gurami	Terselesaikan
		63	SPLA12-2	22 Februari 2024	Tim Perbenihan Ikan Lele	Terselesaikan
		64	SPLA12-2	22 Februari 2024	Tim Perbenihan Ikan Koi	Terselesaikan
		65	SPLA12-3	23 Februari 2024	Tim Perbenihan Ikan Gabus	Terselesaikan
		66	SPLA12-4	24 Februari 2024	Tim Perbenihan Ikan Tawes	Terselesaikan
		67	SPLA12-3	8 Maret 2024	Tim Perbenihan Ikan Lele	Terselesaikan
		68	SPLA12-1, SPLA12-3	8 Maret 2024	Tim Pembesaran Calon Induk Ikan Nila	Terselesaikan
		69	SPLA12-1, SPLA12-3	8 Maret 2024	Tim Pembesaran Nila di KIA Tondano	Terselesaikan
		70	SPLA12-1, SPLA12-3	8 Maret 2024	Tim Perbenihan Ikan Nila	Terselesaikan
		71	SPLA12-3, SGH, PA-GOLD	8 Maret 2024	Tim Perbenihan Ikan Tawes	Terselesaikan
		72	SPLA12-1, SGH, PA-GOLD	8 Maret 2024	Tim Perbenihan Ikan Hias	Terselesaikan
		73	SPLA12-3, SGH	8 Maret 2024	Tim Perbenihan Ikan Mas	Terselesaikan
		74	SPLA12-3	8 Maret 2024	Tim Perbenihan Ikan Nila	Terselesaikan
		75	SPLA12-1, SPLA12-3, SGH, PA-GOLD	8 Maret 2024	Tim Pembesaran Calon Induk Ikan Nila	Terselesaikan
		76	SPLA12-2, SPLA12-3	18 Maret 2024	Tim Pembesaran Calon Induk Ikan Nila	Terselesaikan
		77	SPLA12-1, SPLA12-3	22 Maret 2024	Tim Pembesaran Calon Induk Ikan Nila (KIA)	Terselesaikan
78	SPLA12-3	25 maret 2024	Tim Perbenihan Ikan Nila	Terselesaikan		
79	SPLA12-1, SPLA12-2, SPLA12-3	4-Apr-24	Tim Pembesaran Calon Ikan Nila	Terselesaikan		
80	PA-GOLD 0,8		Tim Pembesaran nila merah	Terselesaikan		
81	SPLA12-3, SGH Tepung		Tim Pembesaran Ikan Nila	Terselesaikan		
82	SPLA12-3		Tim Perbenihan Ikan Tawes	Terselesaikan		
83	SPLA12-3, SGH Tepung	5-Apr-24	Tim Perbenihan Ikan MAS	Terselesaikan		
84	SPLA12-3, SGH Tepung, PA-GOLD 0,8		Tim Perbenihan Ikan Gabus	Terselesaikan		
85	SPLA12-1, SPLA12-3	16-Apr-24	Tim Pembesaran Calon Induk	Terselesaikan		
86	SPLA12-3, SGH Tepung, PA-GOLD 0,8	22-Apr-24	Tim Perbenihan Ikan Nila	Terselesaikan		
87	SPLA12-1, SPLA12-3, PA-GOLD 0,8	25-Apr-24	Tim Pembesaran Calon Induk	Terselesaikan		

88	SPLA12-1, SPLA12-3	6 Mei 2024	Tim Perbenihan Ikan Mas	Terselesaikan
89	SPLA12-1, SPLA12-3	6 Mei 2024	Tim Perbenihan Ikan Hias	Terselesaikan
90	SPLA12-3, PA-GOLD 0,8	14 Mei 2024	Tim Perbenihan Ikan Gurame	Terselesaikan
91	SPLA12-1, SPLA12-3	18 Mei 2024	Tim Pembesaran Calon Induk (KJA)	Terselesaikan
92	SPLA12-1, SPLA12-3, PA-GOLD 0,8	20 Mei 2024	Tim Perbenihan Ikan Nila	Terselesaikan
93	SPLA12-3	20 Mei 2024	Tim Perbenihan Ikan Gurame	Terselesaikan
94	SPLA12-1, SGH Tepung, PA-GOLD 0,8	22 Mei 2024	Tim Pembesaran Calon Induk	Terselesaikan
95	SPLA12-1	30 Mei 2024	Tim Perbenihan Nila Merah (HDPE)	Terselesaikan
96	SPLA12-3	4 Juni 2024	Tim Perbenihan Ikan Mas	Terselesaikan
97	SPLA12-1, SPLA12-3, PA-GOLD 0,8		Tim Perbenihan Ikan Tawes/Nilem	Terselesaikan
98	SPLA12-3, PA-GOLD 0,8		Tim Perbenihan Ikan Lele	Terselesaikan
99	SPLA12-1, SPLA12-3, PA-GOLD 0,8			Terselesaikan
100	SPLA12-1, SPLA12-3, PA-GOLD 0,8	6 Juni 2024	Tim Pembesaran Calon Induk	Terselesaikan
101	SPLA12-3, PA-GOLD 0,8		Tim Perbenihan Ikan Hias	Terselesaikan
102	SPLA12-3		Tim Perbenihan Gurame/Patin	Terselesaikan
103	SPLA12-3	20 Juni 2024	Tim Pembesaran Calon induk (KJA)	Terselesaikan
104	SPLA12-3	24 Juni 2024	Tim Perbenihan Ikan Mas	Terselesaikan
105	SPLA12-3, PA-GOLD 0,8		Tim Perbenihan Ikan Tawes/Nilem	Terselesaikan
106	SPLA12-3	25 Juni 2024	Tim Perbenihan Ikan Nila	Terselesaikan
107	SPT Kegiatan Diseminasi Teknologi Budi daya dan kegiatan Peningkatan Jiwa Korsa di Provinsi Sulawesi selatan	18 s.d 22 Januari 2024	Christian Maikel Eman	Terselesaikan
108	SPT Melaksanakan tugas kegiatan diseminasi teknologi budi daya di Provinsi Papua Barat	26 s.d 26 Januari	Christian Maikel Eman, Tries Susanti Dama, Martua simangunsong, Rusel	Terselesaikan
109	SPT Melaksanakan tugas diseminasi teknologi budi daya di kabupaten pinrang Sulawesi selatan	18 s.d 20 Januari 2024	Christian Maikel Eman, Muhamad Mahsun Asidqi, Devie Limpong, Rusel	Terselesaikan
110	SPT Distribusi bantuan benih ikan air tawar di babupaten merauke provinsi papua selatan	05 s.d 07 Januari 2024	Ahmad Suwardi dan jacson Saruan	Terselesaikan
111	SPT Distribusi bantuanbenih ikan air tawar di KJA tondano	12 Januari 2024	Samsudaris dan Yeheskial Birahi	Terselesaikan
112	SPT melaksanakan tugas konfirmasi/ koordinasi proses pembuatan surat surat buti kepemilikan kendaraan bermotor di dealer motor viar kota manado	25 Januari 2024	Arne Ratulangi	Terselesaikan
113	SPT Melaksanakan tugas koordinasi kegiatan cara pembenihan ikan yanga baik di kabupaten minahasa tenggara	08 Januari 2024	Christian Maikel Eman	Terselesaikan
114	SPT melaksanakan tugas sebagai narasumber dan moderator kegiatan sosialisasi CBIB di Desa tontelete	10 Januari 2024	Daud Rumbewas dan hanry tambani	Terselesaikan
115	SPT mengikuti Kegiatan rekonsiliasi dan penyusunan laporan keuangan Tahunan TA. 2023 Lingkup DJPB di Kerawang Jawa Barat	15 s.d 18 Januari	Rian Fintarji, Debby Saragih, Sandi Pieter	Terselesaikan
116	SPT Melaksanakan tugas menjemput tamu ITJen di Hotel Swiss Bell Manado	15 s.d 18 Januari 2024	Fernando Umar	Terselesaikan
117	SPT Melakukan onitoring dan evaluasi kegioatan bioflok di kabupaten Bolaang Mongondow	31 Januari s.d 02 februari 2024	Christian Maikel Eman, martua Sumangunsong, Muhammad Rizali	Terselesaikan
118	SPT pengaktifan User Aplikasi Web gaji dan Validasi Pajak	19 Januari 2024	Kristian Sumandap dan Cicilia Korompis	Terselesaikan
119	SPT Pengurusan kartu kredit pemerintah CMS dan spesimen tanda tangan bendahara di BRI cabang Bitung	11 s.d 12 Inauri 2024	Devie Limpong dan Kristian sumendap	Terselesaikan
120	SPT Melaksanakan tugas menjemput tamu KKP di Hetel Four Points manado	23 s.d 26 Januari 2024	Fernando Umar	Terselesaikan
121	SPT Restocking Benih ikan air tawar di Desa pontak Kabupaten Minahasa Selatan	12 Januari 2024	Christian Maikel Eman, Jhonly Solang, Yesy Robot, Cristi Dipan, Daniel Zem Buntupuang, marcello Moningka	Terselesaikan
122	SPT restocking ikan air tawar di Sungai simponi , Tuminting Manado Sulawesi Utara	31 Januari 2024	Jhonly Solang, Steven Endey, Yesy robot	Terselesaikan
123	SPT restocking benih ikan air tawardi kota manado Sulawesi utara	12 Januari 2024	Christian maikel eman, Jhonly solang, yesy robot dan jovi ngangi	Terselesaikan
124	SPT Melaksanakan tugas survei bahan baku pakan ikan di kota bitung	24 Januari 2024	Danny rimper, Yusak wantah dan Brayen Oroh	Terselesaikan
125	SPT Melaksanakan tugas bahan baku pakan ikan di bitung Sulawesi Utara	29 Januari 2024	Danny rimper, brayen oroh	Terselesaikan
126	SPT distribusi bantuan benih ikan air tawar di kabupaten minahasa tenggara	13 Februari 2024	maikel Wonua dan Resal Wonua	Terselesaikan
127	SPT Identifikasi CPCL bantuan sarana prasarana UPR Sulawesi utara	28 Februari s.d 02 Maret 2024	Ahmad Suwardi dan Yunus Sani	Terselesaikan
128	SPT Melaksanakan tugas diseminasi teknologi budi daya di kabupaten pinrang Sulawesi selatan	15 s.d 18 Februari 2024	Christian maikel eman, martua simangunsong dan Hanry tambani	Terselesaikan
129	SPT belanja pegawai terkait selisi kenaikan gaji pegawai di KPPN bitung	26 Februari 2024	Kristian Sumandap dan Cicilia Korompis dan Solihin	Terselesaikan
130	SPT Tugas Konsekuensi penyusunan RPD Halaman III DIPA dan penyorotan GU di Kanwil Manado	15 Februari 2024	Kristian Sumendap	Terselesaikan
131	SPT Konsultasi terkait E faktur dan E-fin di Kantor pajak bitung	29 Februari 2024	Devie Limpong dan Kristian sumendap	Terselesaikan
132	SPT perjalanan dinas dalam rangka koordinasi kepegawain, sosialisasi permen KP Nomor 43 Tahun 2023 Evaluasi Pelaksanaan PUG ThauN 2023 dan Rencana Pekasanaan Tahun 2024 di DKI Jakarta	6 s.d 8 Februari 2024	Tries Susanti Dama	Terselesaikan
133	SPT Monitoring dan evaluasi bantuan bioflok pemerintah di Amurang	27 Februari 2024	Christian maikel Eman, muhamad Mahsun Asidqi, Samsudaris	Terselesaikan
134	SPT Melaksanakan tugas pendampingan pemeriksaan BPK di Surabaya	23 s.d 26 Februari 2024	Teddy pattiserlilun	Terselesaikan
135	SPT melaksanakan tugas pendampingan pemeriksaan BPK RI di Kota bau bau	18 s.d 21 Februari 2024	Jasmin Watung dan Samsudari	Terselesaikan

136	SPT melaksanakan tugas kegiatan pendampingan teknis pembuatan pakan ikan di Desa Tumaluntung Kabupaten Minahasa Utara	29 Februari 2024	Denny Rimper, Algemirol Malatunduh, Julius langkun dan Brayen Oroh	Terselesaikan
137	SPT Melaksanakan tugas pengawasan pembudidayaan ikan di Desa Klabat Kecamatan Dimembe	28 s.d 29 Februari 2024	Francis Wowor, fartin karim dan Jerry Aror	Terselesaikan
138	SPT Melaksanakan pengawasan pembudidayaan ikan di Kabupaten Minahasa Utara	27 Februari 2024	Apolonia Benediktha, Ahmad Suwardi, Ellen Sakamole dan Meikel Wonua	Terselesaikan
139	SPT Pengawasan pembudidayaan ikan di Kabupaten Minahasa Utara	26 Februari 2024	Steven Endey, Jeinie Tulung dan Samsudaris	Terselesaikan
140	SPT Pengawasan pembudidayaan ikan di Kabupaten Minahasa Utara	28 s.d 29 Februari 2024	Edy Marpaung, Joice Liud dan Hui Bertus Taka	Terselesaikan
141	SPT Pengawasan pembudidayaan ikan di Kabupaten Minahasa Utara	22 s.d 23 Februari 2024	Henry Tambani, Rian Fintarji dan Velix Tambani	Terselesaikan
142	SPT Pengawasan pembudidayaan ikan di Kabupaten Minahasa Utara	27 s.d 28 Februari 2024	Jhonly Solang, Yesy Robot da Christyn Rottlie	Terselesaikan
143	SPT Pengawasan Pembudidayaan ikan di Kecamatan Dimembe	28 Februari 2024	Michael Tahalea, Muhamad Mahsun Asidqi, Joike Pomantow	Terselesaikan
144	SPT Melaksanakan Tugas perjalanan dinas dalam rangka Entry Meeting badan Pemeriksaan keuangan (BPK) di Gedung CTI Manado	19 Februari 2024	Christian maikel Eman, Muhamad Mahsun Asidqi, Syaquy Haidayah, Denny Aror, Rian Fintarji, Debby Saragih, Devie Limpong dan Fernando Umar	Terselesaikan
145	SPT perjalanan dinas dalam rangka koordinasi kegiatan prioritas tahun 2024 dan menghadiri undangan pembahasan progres report study cost benefit analysis di DKI Jakarta	6 s.d 8 Februari 2024	Chriatan Maikel Eman	Terselesaikan
146	SPT melaksanakan tugas perjalan dinas dalam rangka monitoring dan evaluasi kegiatan bioflok	16 Februari 2024	Samsudaris	Terselesaikan
147	SPT perjalanan dinas dalam rangka pendampingan BPK di Kota Manado	20 s.d 23 Februari 2024	Christian Maikel Eman dan Muhamad Mahsun Asidqi	Terselesaikan
148	SPT Perjalanan dinas dalam rangka penyusunan dan reviu perubahan rencana kebutuhan BMN di BLUPPB Kerawang Jawa Barat	26 Februari s.d 02 Maret 2024	Debby Saragih dan Rian Fintarji	Terselesaikan
149	SPT Perjalanan dinas dalam rangka sosialisasi langkah langkah strategis pelaksanaan anggaran TA 2024 di KPPN Bitung	5 Fbruari 2024	Kristian Sumendap dan Cicilia Korompis	Terselesaikan
150	SPT pengurusan STNK Kendaraan roda Tiga/Viar sejumlah 2 unit di dealer moto viar Kota manado	22 Maret 2024	Arne Ratulangi	Terselesaikan
151	SPT identifikasi dan verifikasi calon penerima bantuan budidaya ikan sistem bioflok di Kabupaten Minahasa Tenggara	25 s.d 26 Maret 2024	Daud Rumbewas, Martinus Maniku dan George Pomantow	Terselesaikan
152	SPT pengawasan pembudidayaan ikan di Kabupaten Minahasa Utara	27 s.d 28 Maret 2024	Edy Marpaung, Joice Liud dan Hui Bertus Taka	Terselesaikan
153	SPT pengantaran Ikan KJA Tondano	27 Maret 2024	Samsudaris dan Yeheskiel Birahi	Terselesaikan
154	SPT pengawasan pembudidayaan ikan di Kecamatan Suluun Tareran Kabupaten Minahasa Selatan	28 Maret 2024	Michael Tahalea, Muhamad Mahsun Asidqi, Joike Pomantow	Terselesaikan
155	SPT pengawasan pembudidayaan ikan di kabupaten Minahasa Utara	27 s.d 28 Maret 2024	Jhonly Solang, Yesy Robot da Christyn Rottlie	Terselesaikan
156	SPT pengawasan pembudidayaan ikan di desa Tatu Kecamatan Dimembe	21 s.d 22 Maret 2024	Francis Wowor, Fartin Karim dan Jerry Aror	Terselesaikan
157	SPT pengawasan pembudidayaan ikan di Kota Bitung Sulawesi Utara	27 s.d 28 Maret 2024	Henry Tambani, Rian Fintarji dan Velix Tambani	Terselesaikan
158	SPT Koordinas di koantor pertanahan dan dinas kelautan dan perikanan provinsi sulut	16-Apr-24	Christian Maikel Eman	Terselesaikan
159	SPT Pengawasan pembudidayaan ikan di Kabupaten Minahasa Utara	30-Apr-24	Apolonia Benediktha, Ahmad Suwardi, Ellen Sakamole dan Meikel Wonua	Terselesaikan
160	SPT Pengawasan pembudidayaan ikan di kabupaten Minahasa	29 s.d 30 April 2024	Henry Tambani, Rian Fintarji dan Velix Tambani	Terselesaikan
161	SPT restocking ikan nilam di kota manado sulawesi Utara	16-Apr-24	Syaquy Hidayah dan Solihin	Terselesaikan
162	SPT penyaluran bantuan benih ikan mas dan restocking ikan tawes di kabupaten minahasa tenggara	3 Mei 2024	Jhonly Solang, Meikel Wonua, Resal Grenaldo Wonua	Terselesaikan
163	SPT movev bioflok di provinsi jawa timur	3 s.d 7 Mei 2024	Devie Limpong, Debby Saragih dan Sandi Pieter	Terselesaikan
164	SPT Validasi pajak dan pengaktifan aplikasi gaji WEB di KPPN Bitung	6 Mei 2024	Kristian Elfs Sumendap, Cicilia Korompis	Terselesaikan
165	SPT Menghadiri undangan peresmian modeling budidaya ikan nila salin di BLUPPB Karawang	6 s.d 8 Mei 2024	Christian Maikel Eman	Terselesaikan
166	SPT koordinasi penyaluran bantuan erupsi gunung ruang di bitung sulaei utara	11 Mei 2024	Christian Maikel Eman dan Lodwyk Wakkary	Terselesaikan
167	SPT koordinasi kegiatan prioritas di kota tomohon provinsi sulawesi utara	13 Mei 2024	Lodwyk Wakkary dan daniel Zem Buntujuang	Terselesaikan
168	SPT mengikuti kegiatan pelatihan junior graphic designer (JGD) yang diselenggarakan oleh pusdiklat kominfo secara online	13 s.d 17 Mei 2024	George Yulius David Pantouw	Terselesaikan
169	SPT monitoring dan pengambilan sampel mikrobiologi di kota bitung provinsi sulawesi utara	14 s.d 15 Mei 2024	Sumiyati	Terselesaikan
170	SPT monitoring dan pengambilan sampel AMR di kota bitung Sulawesi Utara	14 s.d 15 Mei 2024	Oxye M. Mitchel	Terselesaikan
171	SPT monitoring dan pengambilan sampel nutrisi pakan di kota bitung provinsi sulawesi utara	14 s.d 15 Mei 2024	Muhammad Novian Saputr	Terselesaikan
172	SPT monitoring dan pengambilan sampel kualitas air di pinokalan	14 s.d 15 Mei 2024	Makkulau Sultan	Terselesaikan
173	SPT Distribusi benih di KJA Tondano Provinsi Sulawesi Utara	14 Mei 2024	Muhammad Rizali	Terselesaikan
174	SPT perjalan dinas dalam rangka menghadiri rapat persiapan pelaksanaan kegiatan peringatan coral triangle say 2024 di kantor gubernur sulaei utara	15 Mei 2024	Christian Maikel Eman dan Lodwyk Wakkary	Terselesaikan

175	SPT pengawasan pembudidayaan ikan di kabupaten minahasa utara	15 Mei 2024	Apolonia Benediktha dan Ir. Fartin Karim	Terselesaikan
176	SPT Pendampingan kegiatan budidaya di likupang Minahasa Utara	16 Mei 2024	Samsudaris dan Ishak Anwar	Terselesaikan
177	SPT Pengawasan Pembudidayaan Ikan di Minahasa Tenggara	16 Mei 2024	Jhonly Solang, S.PI., M.Si, Yesy Y. Robot dan Steven Enday	Terselesaikan
178	SPT pengiriman bantuan benih di kecamatan langowan Minahasa Provinsi Sulawesi Utara	17 Mei 2024	Resal G. Wonua dan Rifai N. F. Mopatu	Terselesaikan
179	SPT pengiriman bantuan benih di kecamatan sonder Minahasa Provinsi Sulawesi Utara	17 Mei 2024	Lodwyk Wakkary dan Danny M. Tandaju	Terselesaikan
180	SPT pengecekan progres pekerjaan bantuan budidaya ikan sistem bioflok kabupaten Minahasa Selatan	18 Mei 2024	Chriatan Maikel Eman, Lodwyk Wakkary dan Muhammad M. Asidqi	Terselesaikan
181	SPT koordinasi penyerahan bantuan erupsi gunung ruang di bitung	18 Mei 2024	Michael Tahalea dan Edy L. Marpaung	Terselesaikan
182	SPT koordinasi kegiatan forum konsultasi pelayanan publik di Hotel Aston Manado Provinsi Sulawesi Utara	20 Mei 2024	Tries Susanti Dama dan Himawan Yudistira	Terselesaikan
183	SPT pemeriksaan dan BAST bantuan sarana unit pembenihan rakyat di kabupaten bulukumba, kabupaten sinjai dan kabupaten Gowa Sulawesi Selatan	20 s.d 23 Mei 2024	Teddy Pattiserlihun dan Makkulau Sultan	Terselesaikan
184	SPT Monitoring dan pengambilan sampel mikrobiologi dan biologi molekuler di minahasa provinsi sulawesi utara	21 s.d 22 Mei 2024	Sumiyati dan Jeinie Tulung	Terselesaikan
185	SPT monitoring dan pengambila sampel nutrisi pakan di kabupaten minahasa provinsi sulawesi utara	21 s.d 22 Mei 2024	Mira maya sopa	Terselesaikan
186	SPT monitoring dan pengambilan sampel kualitas air di kabupaten minahasa provinsi sulawesi utara	21 s.d 22 Mei 2024	Makkulau Sultan	Terselesaikan
187	SPT monitoring dan pengambilan sampel AMR di kabupaten minahasa provinsi sulawesi utara	21 s.d 22 Mei 2024	Oxye M. Mitchel	Terselesaikan
188	SPT koordinasi perubahan revisi halaman III DIPA triwulan II tahun 2024, pembayaran pajak untuk kegiatan diseminasi dan melakukan penyortiran PNPB di KPPN Bitung	22 Mei 2024	Kristian Elfis Sumendap, Cicilia Korompis	Terselesaikan
189	SPT koordinasi kegiatanh prioritas di kota tomohon provinsi sulawesi utara	22 Mei 2024	Apolonia Benediktha, Daniel Zem Buntupuang dan Frisky Kondoy	Terselesaikan
190	SPT restocking ikan tawes di kabupaten bolaang mongondow timur	22 Mei 2024	Jhonly solang dan resal wonua	Terselesaikan
191	SPT koordinasi kegiatan budidaya ikan sistem bioflok di jakarta pusat	24 Mei 2024	Christian Maikel Eman, Ir Danny Rimper, Devie Limpong, Muhamad M. Asidqi dan Mauren F. Lantu	Terselesaikan
192	SPT Pengawasan Pembudidayaan ikan di Kecamatan Dimembe	28 Mei 2024	Jhonly Solang	Terselesaikan
193	SPT mengikuti kegiatan pembahasan teknis pengoperasian SIMAN V2 di Aula rapat besar gedung keuangan negara manado lantai VI jalan bethesda no. 6 manado sulawesi utara	28 Mei 2024	Debby Saragih	Terselesaikan
194	SPT mengikuti kegiatan sosialisasi PER-5/PB/2024 di Aula tarsius KPPN Bitung	29 Mei 2024	Muhamad M. Asidqi dan Kristian Elfis Sumendap	Terselesaikan
195	SPT Pengawasan pembudidayaan ikan di Kabupaten Minahasa Utara	28 Mei 2024	Edy Marpaung	Terselesaikan
196	SPT pengawasan pembudidayaan ikan di kota manado provinsi sulawesi utara	30 Mei 2024	Rian Fintarji	Terselesaikan
197	SPT pengiriman bantuan benih di kabupaten minahasa tenggara provinsi sulawesi utara	31 Mei 2024	Huy Bertus Taka dan Daniel Zem Buntupuang	Terselesaikan
198	SPT pelatihan kepemimpinan administrator angkatan I di BDA Sukamandi	2 s.d 7 Juni 2024	Christian Maikel Eman	Terselesaikan
199	SPT survei pakan alami tubifex di Kabupaten Minahasa Provinsi Sulawesi Utara	4 Juni 2024	Danny Rimper, Jerry Aror, Yusak J. V Wantah dan Frisky Kondoy	Terselesaikan
200	SPT, mengikuti pembukaan rapat kerja (RKERNIS) pengawas perikanan tahun 2024 di Novotel Manado Golf & Resort & Convention Center Jl. AA Maramis, Kayuwatu, Kairagi Dua, Kec. Mapangget, Manado, Provinsi Sulawesi Utara	4 Juni 2024	Jasmin Jovial Watung dan Markus Soande	Terselesaikan
201	SPT, mengikuti rapat monitoring, evaluasi dan percepatan penyaluran bantuan pemerintah 2024 di Bigland Sentul Hotel & Convention Jl. Olympic Raya No. 4A Kav C. Sentul, Kec. Babakan Madang, Kabupaten Bogor, Jawa Barat	5 s.d 7 Juni 2024	Edy Marpaung	Terselesaikan
202	SPT, mengikuti rapat koordinasi kegiatan prioritas DJPB yang masuk dalam pantauan sismonev KSP di Bigland Sentul Hotel & Convention Jl. Olympic Raya No. 4A Kav C. Sentul, Kec. Babakan Madang, Kabupaten Bogor, Jawa Barat	5 s.d 7 Juni 2024	Christian Maikel Eman dan Lodwyk Wakkary	Terselesaikan
203	SPT, Monitoring dan pengambilan sampel AMR di Kab. Minahasa Tenggara, Provinsi Sulawesi Utara	6 s.d 7 Juni 2024	Jeinie Tulung	Terselesaikan
204	SPT, Monitoring dan pengambilan sampel kualitas air di kab. Minahasa Tenggara, Provinsi Sulawesi Utara	6 s.d 7 Juni 2024	Makkulau Sultan dan Martua P. Simangunsong	Terselesaikan
205	SPT, Monitoring dan pengambilan sampel biologi molekuler di kab. Minahasa Tenggara, Provinsi Sulawesi Utara	6 s.d 7 Juni 2024	Markus Soande	Terselesaikan
206	SPT, Monitoring dan pengambilan Sampel Mikrobiologi di kab. Minahasa Tenggara, Provinsi Sulawesi Utara	6 s.d 7 Juni 2024	Debby D. Saragih	Terselesaikan
207	SPT, distribusi bantuan benih di Kabupaten Minahasa Tenggara Provinsi Sulawesi Utara	7 Juni 2024	Maikel Wonua dan Velix Tambani	Terselesaikan
208	SPT, mengikuti kegiatan penyusunan identifikasi resiko dan rancangan pengendalian (Tabel A PIPK) di DKP Provinsi Daerah Istimewa Yogyakarta	10 s. d 15 Juni 2024	Lodwyk Wakkary dan Kristian E. Sumendap	Terselesaikan

209	SPT, Menghadiri Undangan Focus Discussion peningkatan kapasitas bendahara di Lingkup KKP di Hotel Santika Premiere Hayam Waruk Jakarta Barat	10 s.d 13 Juni 2024	Devie S.N Limpong	Terselesaikan
210	SPT, menghadiri acara Coral Triangle day 2024 di Gedung CTI Center Manado, Provinsi Sulawesi Utara	11 Juni 2024	Christian Maikel Eman, Tries Susanti dama	Terselesaikan
211	SPT, Monitoring dan Evaluasi Kegiatan Bantuan Bioflok di Kabupaten Minahasa Selatan, Provinsi Sulawesi Utara	12 Juni 2024	Christian Maikel Eman, Muhamad M. Asidi, Teddy Pattiserlihun dan Regina Panigoro	Terselesaikan
212	SPT, Pengawasan Pembudidayaan Ikan di Kabupaten Minahasa Utara Provinsi Sulawesi Utara	14 Juni 2024	Apolonia Benediktha dan Ir. Fartin Karim	Terselesaikan
213	SPT, pendampingan alat berat (Excavator) di Kab Minahasa Selatan Provinsi Sulawesi Utara	19 s.d 28 Juni 2024	Fernando Umar	Terselesaikan
214	SPT pendampingan kunjungan kerja menteri kelautan dan perikanan di provinsi sulawesi utara	3 s.d 4 Juni 2024	Christian Maikel Eman, Muhamad M. Asidqi, Lodwyk Wakkary, Muhammad Rizali, Resal G. Wonua, Mauren F. Lantu	Terselesaikan
215	SPT pengecekan progres pekerjaan bantuan bioflok di kabupaten Minahasa Utara	20 s.d 21 Juni 2024	Christian Maikel Eman, Muhamad M. Asidqi, Teddy Patiserlihun, Daniel Zem Buntupuang	Terselesaikan
216	SPT monitoring dan pengambilan sampel kualitas air di kabupaten Minahasa Utara Provinsi Sulawesi Utara	21 Juni 2024	Makkulau Sultan	Terselesaikan
217	SPT penyusunan (RKA) Pagu indikatif TA 2025 satker lingkup DJPB di Kota Bandung Provinsi Jawa Timur	25 s.d 29 Juni 2024	Muhamad M. Asidqi, Lodwik Wakary, Rian Fintarji, Kristian E. Sumendap	Terselesaikan
218	SPT menghadiri undangan penyusunan (RKA) pagu indikatif TA.2025 satker lingkup DJPB di Kota Bandung	25 s.d 29 Juni 2024	Christian Maikel Eman	Terselesaikan
219	SPT identifikasi CPCL bantuan pemerinah budidaya ikan sistem bioflok di kabupaten Minahasa Tenggara Provinsi Sulawesi Utara	25 Juni 2024	Teddy Pattiserlihun, Daud W.P. Rumbewas, Regina Panigoro	Terselesaikan
220	SPT, menghadiri undangan penyelesaian percepatan tindak lanjut temuan inspektorat dan badan pemeriksa keuangan republik indonesia lingkup DJPB di Grand Tjoko Kota Bandung	25 s.d 28 Juni 2024	Jasmin Jovial Watung	Terselesaikan
221	SPT menghadiri undangan penilaian mandiri sistem akuntabilitas kinerja instansi pemerintah (SAKIP) lingkup DJPB di Kota Karawang Provinsi	1 s.d 6 Juli2024	Rian Fintarji, Muhammad Novian Saputra	Terselesaikan
222	SPT menghadiri undangan rapat koordinasi kearsipan Kementerian Kelautan dan Perikanan di Hotel Loliday Inn Bandung Pasteur KoTA Bandung	2 s.d 5 Juli 2024	Tries Susanti Dama	Terselesaikan
223	SPT distribusi Bantuan benih ikan nila di Kabupaten Minahasa Selatan Provinsi Sulawesi Utara	28 Juni 2024	Jacson O. Saruan, Danny M. Tandaju	Terselesaikan
224	SPT menghadiri kegiatan Asian-Pacific Aquaculture (APA) Conference & Expo di Surabaya, Jawa Timur	1 s.d 6 Juli2024	Christian Maikel Eman, Muhamad M. Asidqi dan Lodwyk Wakkary	Terselesaikan
225	SPT menghadiri kegiatan Asian-Pacific Aquaculture (APA) Conference & Expo di Surabaya, Jawa Timur	1 s.d 6 Juli2024	Jasmin Jovial Watung	Terselesaikan
226	SPT menghadiri kegiatan Asian-Pacific Aquaculture (APA) Conference & Expo di Surabaya, Jawa Timur	1 s.d 6 Juli2024	Michael Tahalea, Syaugy Hidayah, Francis C.E. Wowor, Devie S.N. Limpong, Rusel, Daud W.P. Rumbewas, Martinus Maniku, Joice W.A. Liud, Debby D. Saragih	Terselesaikan
4	Izin Tidak Bekerja			
227	Izin Tidak Masuk Kerja di karenakan ke Dokter	2 Februari 2024	Verend Saleh	Terselesaikan
228	Izin Tidak Masuk Kerja di karenakan Urusan Keluarga	5 Februari 2024	Salsabila Yunus	Terselesaikan
229	Izin Tidak Masuk Kerja dikarenakan Sakit	7 Februari 2024	Cristi Dipan	Terselesaikan
230	Izin Tidak Masuk Kerja dikarenakan sakit	7 Februari 2024	Layah Mokoginta	Terselesaikan
231	Izin Tidak Masuk Bekerja dikarenakan Urusan Keluarga	12 Februari 2024	Himawan Yudistira	Terselesaikan
232	Izin Tidak Masuk Bekerja dikarenakan Urusan Pribadi	12 Februari 2024	Maya Katoronang	Terselesaikan
233	Izin Tidak Masuk Bekerja dikarenakan Kedukaan	15 s.d 16 Februari 2024	Regina Panigoro	Terselesaikan
234	Tidak Absen pulang dikarenakan lupa Absen Pulang	13 Februari 2024	Cicilia Korompis	Terselesaikan
235	Izin Tidak Bekerja dikarenakan Sakit	19 Februari 2024	Melinda Kambey	Terselesaikan
236	Tidak Absen pulang dikarenakan lupa Absen Pulang	19 Februari 2024	Cicilia Korompis	Terselesaikan
237	Izin Tidak Masuk Bekerja dikarenakan sakit	19 s.d 21 Februari 2024	Youdi Polii	Terselesaikan
238	Izin Tidak Masuk Bekerja dikarenakan Urusan Keluarga	02 Februari 2024	Bahanan Mokoginta	Terselesaikan
239	Izin Tidak Masuk Berkeja dikarenakan Urusan Keluarga	12 Februari 2024	Tries Susanti Dama	Terselesaikan
240	Izin Tidak Masuk Bekerja dikarenakan sakit	12 s.d 13 Februari 2024	Sumiyati	Terselesaikan
241	Izin Tidak masuk bekerja dikarenakan Cek up Ke dokter	20 Februari 2024	Michael Tahalea	Terselesaikan
242	Izin Tidak Masuk Bekerja dikarenakan sakit	26 februari 2024	Sumiyati	Terselesaikan
243	Tidak Absen Pulang dikarenakan Handphone eror	20 Februari 2024	Jhonly Solang	Terselesaikan
244	Izin Tidak Masuk Bekerja dikarenakan sakit	21 Februari 2024	Bahanan Mokoginta	Terselesaikan
245	Tidak absen dikarenakan melakukan kegiatan panen dilapangan	7 Maret 2024	Rusel	Terselesaikan
246	Izin Tidak Masuk Bekerja dikarenakan sakit	14 s.d 17 Maret 2024	Rusel	Terselesaikan
247	Izin Tidak Masuk Bekerja dikarenakan sakit	14 s.d 15 Maret 2023	Sandi Pieter	Terselesaikan
248	Izin Tidak Masuk Bekerja dikarenakan sakit	17 s.d 20 Maret 2024	Rusel	Terselesaikan
249	Izin Tidak masuk Bkerja dikarenakan mengurus BPJS	18 Maret 2024	Regina Panigoro	Terselesaikan
250	Tidak Absen pulang dikarenakan lupa Absen Pulang	27 Maret 2024	Solihin	Terselesaikan

251	Tidak Absen pulang dikarenakan lupa Absen Pulang	22 Maret 2024	Solihin	Terselesaikan
252	Izin Tidak masuk bekerja dikarenakan mengantar benih di kecamatan Kauditan	21 Maret 2024	Edy Marpaung	Terselesaikan
253	Tidak Absen pulang dikarenakan lupa Absen Pulang	21 Maret 2024	Samsudaris	Terselesaikan
254	Tidak Absen Pulang dikarenakan Jaringan Kurang bagus	20 Maret 2024	Deivi Kaparang	Terselesaikan
255	Tidak Absen Pagi di Karenakan mengantar bantuan ke Pembudidaya	8 Maret 2024	Edy Marpaung	Terselesaikan
256	Tidak absen Pulang dikarenakan membersihkan kolam beton	19 Maret 2024	Francis Wowor	Terselesaikan
257	Tidak absen dikarenakan melakukan kegiatan panen nila	20 Maret 2024	Rusel	Terselesaikan
258	Tidak absen dikarenakan melakukan kegiatan panen nila di bioflok	21 Maret 2024	Rusel	Terselesaikan
259	Tidak absen dikarenakan melakukan kegiatan panen nila di bioflok	25 maret 2024	Rusel	Terselesaikan
260	Tidak absen pulang dikarenakan kegiatan panen nila di bioflok	26 maret 2024	Rusel	Terselesaikan
261	Tidak Absen Pagi di karenakan sedang melaksanakan rapat bantuan	2-Apr-24	Martua simangunsong	Terselesaikan
262	Tidak Absen Pagi dikarenakan sedang mengikuti rapat bantuan	5-Apr-24	Martua simangunsong	Terselesaikan
263	Tidak Absen karena melaksanakan panen induk dan benih ikan mas	1-Apr-24	Velix Tambani	Terselesaikan
264	Izin tidak masuk kerja karena ada urusan keluarga	4-Apr-24	Regina Panigoro	Terselesaikan
265	Izin Tidak absen pagi karena masih jaringan kurang bagus	5-Apr-24	Cicilia Korompis	Terselesaikan
266	Izin Tidak Absen Sore dikarenakan terkendala dalam jaringan yang kurang bagus	5-Apr-24	Solihin	Terselesaikan
267	Izin tidak masuk kerja karena sedang sakit	11 s.d 17 April 2024	Verry Pandey	Terselesaikan
268	Izin tidak absen pagi karena terkendala dalam jaringan internet yang kurang bagus	16-Apr-24	Tries Susanti Dama	Terselesaikan
269	Izin Tidak melaksanakan absen sore karena melaksanakan panen di kolam	18-Apr-24	Samsudaris	Terselesaikan
270	Izin Tidak melaksanakan absen sore dikarenakan melaksanakan WBK	18-Apr-24	Muhammad N. Saputra	Terselesaikan
271	Izin tidak absen dikarenakan handphone bermasalah	26-Apr-24	Denny Aror	Terselesaikan
272	Izin tidak melaksanakan absen karena e-presensi eror	24-Apr-24	Ellen Sakamole	Terselesaikan
273	Izin tidak bisa melakukan absen sore dikarenakan terkendala telknis	23-Apr-24	Michael Tahalea	Terselesaikan
274	Izin Tidak Melaksanakan absen sore dikarenakan jaringan kurang bagus	25-Apr-24	Solihin	Terselesaikan
275	Izin Tidak Melaksanakan absen sore dikarenakan sedang melaksanakan pekerjaan teknis	24-Apr-24	Solihin	Terselesaikan
276	Izin Tidak Absen Sore di karenakan terkendala dalam jaringan yang kurang bagus	25-Apr-24	Dwi Sulastri Anton	Terselesaikan
277	Izin Tidak absen pagi di karenakan bermasalah dalam jaringan	2 Mei 2024	Dwi Sulastri Anton	Terselesaikan
278	Izin Tidak Absen Sore dikarenakan melaksanakan pengontrolan di kolam gurame	8 Mei 2024	Joike Pomantow	Terselesaikan
279	Izin tidak absen sore dikarenakan sedang merekap sampel Laboratorium	8 Mei 2024	Oxye Mitchel	Terselesaikan
280	Izin Tidak absen pulang dikarenakan terkendala dalam jaringan yang bermasalah	16 Mei 2024	Dwi Sulastri Anton	Terselesaikan
281	Izin Tidak Absen pagi di karenakan bermasalah dalam jaringan	14 Mei 2024	Dwi Sulastri Anton	Terselesaikan
282	Izin Tidak Melaksanakan Absen Sore dikarenakan mengikuti Zoom Meeting SAKIP	15 Mei 2024	Jeinie Tulung	Terselesaikan
283	Izin Tidak Absen Sore di karenakan perawatan alat mesin pakan	16 Mei 2024	Algemiro Malatunduh	Terselesaikan
284	Izin Tidak Absen Sore dikarenakan Survei Harga ke HPS Bangunan Hatchery (Hanggar) di Manado	16 Mei 2024	Teddy Pattiserlihun	Terselesaikan
285	Izin Tidak Absen sore di karenakan terkendala dalam jaringan yang bermasalah	21 Mei 2024	Cicilia Korompis	Terselesaikan
286	Izin tidak masuk kantor di karenakan mendampingi anak untuk penamatan sekolah	15 Mei 2024	Lili Kasmin	Terselesaikan
287	Izin tidak melakukan absen pagi di karenakan kendaraan bermasalah pada saat perjalanan	27 Mei 2024	Andreano Tandaju	Terselesaikan
288	Izin Tidak Absen Sore dikarenakan melaksanakan koordinasi hotel untuk kegiatan forum konsultasi publik di hotel aston manado	28 Mei 2024	Tries Susanti Dama	Terselesaikan
289	Izin Tidak Absen Pagi dikarenakan sedang membuat media agar di laboratorium	29 Mei 2024	Jeinie Tulung	Terselesaikan
290	Izin tidak absen sore dikarenakan sedang melakukan pengukuran kualitas air	31 Mei 2024	Jeinie Tulung	Terselesaikan
291	Izin Tidak masuk kantor dikarenakan sakit	31 Mei 2024 s.d 02 Juni 2024	Verry Pandey	Terselesaikan
292	Izin Tidak Masuk kerja dikarenakan Sakit	28 s.d 30 Mei 2024	David Pantouw	Terselesaikan
293	Izin Tidak masuk di karenakan membeli bahan packing di manado	22 Mei 2024	Syauquy Hidayah	Terselesaikan
294	Izin meninggalkan pekerjaan di kantor di karenakan persiapan banbu pancong untuk pemeliharaan KJA di Tondano	31 Mei 2024	Syauquy Hidayah	Terselesaikan
295	Izin meninggalkan pekerjaan di kantor dikarenakan melakukan pengiriman benih ikan di KJA Tondano	14 Mei 2024	Syauquy Hidayah	Terselesaikan
296	Izin Meninggalkan pekerjaan di kantor karena mempersiapkan keperluan untuk pengiriman bantuan ikan ke gorontalo	13 Mei 2024	Syauquy Hidayah	Terselesaikan
297	Izin Meninggalkan pekerjaan di kantor di karenakan melaksanakan kegiatan inspeksi rencana pemeliharaan rumah jaga di KJA Tondano	7 Mei 2024	Syauquy Hidayah	Terselesaikan

		298	Izin tidak absen dikarenakan sedang melakukan kegiatan pemanenan pada kolam pembesaran	4 Juni 2024	Rusel	Terselesaikan
		299	Izin Tidak Absen dikarenakan sedang melaksanakan kegiatan penyortiran ikan pada Ras 4	6 Juni 2024	Rusel	Terselesaikan
		300	Izin Tidak absen dikarekan sedang melaksanakan kegiatan penyortiran ikan pada kolam bioflok	10 Juni 2024	Rusel	Terselesaikan
		301	Izin tidak absen dikarenakan sedang melaksanakan kegiatan penyortiran ikan	13 Juni 2024	Rusel	Terselesaikan
		302	Izin tidak absen dikarenakan sedang melaksanakan penyortiran ikan	19 Juni 2024	Rusel	Terselesaikan
		303	Izin tidak absen sore di karenakan merekap penjualan	26 Juni 2024	Deivi Kaparang	Terselesaikan
		304	Izin Tidak Masuk Kerja di karenakan Urusan Keluarga	26 Juni 2024	Oktavian Ricky Ngangi	Terselesaikan
		305	Izin tidak masuk kantor karena urusan Keluarga	24 Juni 2024	Danny M. Tandaju	Terselesaikan
		306	Izin tidak absen pagi di karenakan bermasalah pada handphone	21 Juni 2024	Danny Tandaju	Terselesaikan
		307	Izin Tidak Masuk Kerja di karenakan Menjaga Istri yang sedang sakit	5 Juni 2024	Sefanya Walewangko	Terselesaikan
		308	Izin Terlambat kedinasan	21 Juni 2024	Ellen T. Sakamole	Terselesaikan
		309	Izin Tidak Absen Pagi di karenakan mengalami gangguan jaringan pada saat absen pagi	14 Juni 2024	Danny Aror	Terselesaikan
		310	Izin Pulang lebih awal karena non kedinasan	20 Juni 2024	Laylah Mokoginta	Terselesaikan
		311	Izin Tidak masuk kerja dikarenakan ada urusan keluarga	24 Juni 2024	Salsabila Yunus	Terselesaikan
		312	Izin Tidak masuk kerja dikarenakan ada urusan keluarga	24 Juni 2024	Laylah Mokoginta	Terselesaikan
		313	Izin Tidak Absen dikarenakan sedang melakukan penyortiran ikan	24 Juni 2024	Rusel	Terselesaikan
		314	Izin Tidak Absen dikarenakan sedang melakukan penyortiran ikan di lapangan	27 Juni 2024	Rusel	Terselesaikan
		315	Izin tidak masuk kerja dikarenakan ada urusan pribadi	21 Juni 2024	Marcello Moningka	Terselesaikan
		316	Izin Tidak masuk kerja dikarenakan ada urusan pribadi	14 Juni 2024	Mauren F. Lantu	Terselesaikan
		317	Izin tidak masuk kerja di karenakan berhalangan sakit	6 s.d 7 Juni 2024	Marcello Moningka	Terselesaikan
		318	Izin tidak masuk kerja dikarenakan ada urusan keluarga	14 Juni 2024	Frizka pateh	Terselesaikan
		319	Izin Tidak masuk kerja dikarenakan berhalangan sakit	10 s.d 11 Juni 2024	Jasmin J. Watung	Terselesaikan
		320	Izin Tidak Masuk kerja dikarenakan berhalangan sakit	7 Juni 2024	Jasmin J. Watung	Terselesaikan
		321	Izin Tidak masuk kerja dikarenakan berhalangan sakit	5 Juni 2024	Andreano Tandaju	Terselesaikan
		322	Izin tidak absen pagi di karenakan sedang melaksanakan panen	6 Juni 2024	Jerry Aror	Terselesaikan
		323	Izin tidak absen pagi dikarenakan bermasalah pada jaringan	4 Juni 2024	Cicilia Korompis	Terselesaikan
		324	Izin tidak absen di karenakan sedang melakukan penyortiran ikan	21 Juni 2024	Rusel	Terselesaikan
5	Pengajuan Cuti	325	Izin Cuti Tahunan	02 s.d 09 Maret 2024	Edy Marpaung	Terselesaikan
		326	Izin Tidak Masuk bekerja	17 Januari 2024	Lucky Wawo	Terselesaikan
		327	Izin Cuti Tahunan	15 s.d 26 Januari 2024	Teven Endey	Terselesaikan
		328	Izin Cuti Tahunan	30, 31 Januari s.d 02 Februari 2024	Joike Pomantow	Terselesaikan
		329	Izin Cuti Tahunan	30, 31 Januari s.d 02 Februari 2024	Oxye Mitchel	Terselesaikan
		330	Izin Cuti Tahunan	29 Januari s.d 05 Februari 2024	Jasmin Watung	Terselesaikan
		331	Izin Cuti Tahunan	12 s.d 16 Februari 2024	Francis Wowor	Terselesaikan
		332	Izin Cuti Tahunan	04 s.d 14 Maret 2024	Verry Pandey	Terselesaikan
		333	Izin Cuti Tahunan	15 s.d 22 Maret 2024	Christyn Rottie	Terselesaikan
		334	Izin Cuti Tahunan	15 s.d 22 Maret 2024	Yesy robot	Terselesaikan
		335	Izin Cuti Tahunan	26 s. d 28 Maret 2024	Brayen Oroh	Terselesaikan
		336	Izin Cuti Tahunan	26 s.d 28 maret 2024	Deivi kaparang	Terselesaikan
		337	Izin Cuti Tahunan	20 s.d 22 Mei 2024	Debby D. Saragih	Terselesaikan
		338	Izin Cuti Tahunan	20 s.d 22 Mei 2024	Rian Fintarji	Terselesaikan
		339	Izin Cuti Tahunan	27 s.d 28 Juni 2024	Cicilia A.H. Korompis	Terselesaikan
		340	Izin Cuti Tahunan	26 s.d 28 Juni 2024	Frizka pateh	Terselesaikan
		341	Izin Cuti Tahunan	19 s.d 28 Juni 2024	Muhammad Rizali	Terselesaikan
		342	Izin Cuti Tahunan	21 Juni s.d 8 Juli 2024	Noldy Wuisan	Terselesaikan
		343	Izin Cuti Tahunan	28 Junis.d 10 Juli 2024	Danny M. Rimper	Terselesaikan
6	Pengambilan ATK	344	Kertas HVS A4, Kertas HVS F4, Buku tulis Biasa, Buku Tulis Cover Tebal, Hekter, Tip Ex Kertas, Balpoint TTD, Balpoint Biasa, Lakban Bening, Paku Mading, Peluru Hekter.	16 Februari 2024	Tim Laboratorium	Terselesaikan
		345	Kertas HVS A4, Mistar 30 Cm, Kalkulator, hekter.	16 Februari 2024	Tim Tata Usaha	Terselesaikan
		346	Kertas HVS A4, Kertas HVS F4	19 Februari 2024	Tim Keuangan	Terselesaikan
		347	Binder Clips (No.111), Binder Clips (No. 107)	19 Februari 2024	Tim Bantuan	Terselesaikan
		348	Kertas HVS A4	29 Februari 2024	Tim Kerja Sama	Terselesaikan
		349	Kertas HVS A4	01 Maret 2024	Tim PPIID	Terselesaikan
		350	Map Kertas (warna Biru), Trigonal Clips	01 Maret 2024	Kasubbag Umum	Terselesaikan
		351	Kertas HVS A4, Trigonal Clips, Balpoint biasa (Standard)	01 Maret 2024	Tim Tata Usaha	Terselesaikan
		352	Balpoint Biasa (standard), Balpoint warna, Peluru Hekter, Trigonal Clips	07 Maret 2024	Tim Tata Usaha	Terselesaikan
		353	Batterai (ABC)	06 Maret 2024	Tim Pelayanan Publik	Terselesaikan
		354	Terminal, Staples (Joyko), Tip x Ketas, Balpoint, Peluru Hekter.	08 Maret 2024	Tim Keuangan	Terselesaikan
		355	Balpoint Biasa (Standard)	08 Maret 2024	Tim Pembesaran	Terselesaikan
		356	Buku Nota Kecil dan Buku nota besar	08 Maret 2024	Tim Laboratorium	Terselesaikan
		357	Kertas HVS A4 dan Kertas HVS F4	15 Maret 2024	Tim Pelayanan Publik	Terselesaikan
		358	Binder Clips (No.111), Binder Clips (No. 105), lem Kertas, gunting, Balpoint TTD	19 Maret 2024	Tim PPIID	Terselesaikan
		359	Kertas HVS A4	21 Maret 2024	frizka Pateh	Terselesaikan
		360	Gunting	22 Maret 2024	Tim Perbenihan	Terselesaikan

361	Trigonal Clips, Balpoint Biasa	22 Maret 2024	Tim Pembesaran	Terselesaikan		
362	Gunting dan Cutter	22 Maret 2024	Tim Perbenihan	Terselesaikan		
363	Spring File dan Map plastik (tail)	25 maret 2024	Markus Soande	Terselesaikan		
364	Kertas HVS A4, Kertas HVS F4, Balpoint Hitam, Staples Besar, Staples Kecil, Buku Besar Folio 200, lbr, Buku Tulis Kiki, Spidol Permanen Besar, Lem Kertas Botol Kecil, Lakban Hitam Sedang, Tipex Cair, Pos it sedang,	4-Apr-24	Tim Penjualan	Terselesaikan		
365	Kertas HVS A4, Balpoint Balliner Pro, Pos it Sedang	17-Apr-24	Tim Keuangan	Terselesaikan		
366	Kertas HVS A4, Kertas HVS F4, Balpoint Hitam	17-Apr-24	Tim Tata Usaha	Terselesaikan		
367	Kertas HVS A4	19-Apr-24	Tim Bantuan	Terselesaikan		
368	Balpoint Hitam	24-Apr-24	Tim Perbenihan	Terselesaikan		
369	Gunting Kecil, Lem Kertas, Isi Staples Kecil, Kalkulator,	26-Apr-24	Tim Keuangan	Terselesaikan		
370	Staples Besar, Map Kertas Batik, Map Kertas Tebal (Diamond), Map Plastik Knop,	13 Mei 2024	Tim Keuangan	Terselesaikan		
371	Buku Besar Folio 100 Lmbr, Lakban Hitam Sedang	17 Mei 2024	Tim Perbenihan	Terselesaikan		
372	Kertas HVS A4, Cutter Besar, Trigonal Clips N. 3, Gunting Kecil, Map Kertas Batik, Map Kertas Tebal (Diamond), Buku Tulis Biasa, Stabilo Warna Warni, Lem Kertas Botol Kecil	21 Mei 2024	Tim Keuangan	Terselesaikan		
373	Kertas Foto, Kertas Sticker, Trigonal Clips No.1, Gunting Besar 1,	22 Mei 2024	Tim Pelayanan Publik	Terselesaikan		
374	Kertas HVS A4, Kertas HVS F4, Balpoint Hitam, Staples Besar	28 Mei 2024	Tim Tata Usaha	Terselesaikan		
375	Spidol Perpmannen Besar	30 Mei 2024	Tim Pembesaran	Terselesaikan		
376	Map Plastik, map Kertas	3 Juni 2024	Pak Lodwyk Wakkary	Terselesaikan		
377	Stikinotes	5 Juni 2024	Tata Usaha	Terselesaikan		
378	Balpoint Warna Warni	5 Juni 2024	Tim Kerja Sama	Terselesaikan		
379	Kertas HVS F4	5 Juni 2024	Tim Bantuan	Terselesaikan		
380	Map Plastik	5 Juni 2024	Tim PBJ	Terselesaikan		
381	Kertas HVS A4	12 Juni 2024	Tim Kerja Sama	Terselesaikan		
382	Kertas HVS A4, Trigonal Clips, Binder Clips, Balpoint Balliner	21 Juni 2024	Tim PPD	Terselesaikan		
383	Binder Clips, Stikinotes	24 Juni 2024	Tata Usaha	Terselesaikan		
384	Kertas HVS F4, Spidol Wrna Hitam, Lakban Coklat, Lakban Putih	27 Juni 2024	Tata Usaha	Terselesaikan		
LAYANAN PERKANTORAN EKSTERNAL						
7	Pengajuan Magang/ PKL/ Penelitian	385	PKL	15 Januari 2024	St Hadriani	Terselesaikan
		386	PKL	15 Januari 2024	Uifa	Terselesaikan
		387	PKL	15 Januari 2024	Dewi Sukmasari	Terselesaikan
		388	Penelitian	15 Januari 2024	Sri Fatma I. Suleman	Terselesaikan
		389	Magang	18 Januari 2024	Rilly Mapaliey	Terselesaikan
		390	PKL	17 Februari 2024	Irwana	Terselesaikan
		391	PKL	17 Februari 2024	Nurhayati	Terselesaikan
		392	PKL	26 Februari 2024	Sandi Manassai	Terselesaikan
		393	Magang	4 Maret 2024	Fiona V. I. Kodongan	Terselesaikan
		394	Magang	4 Maret 2024	Arby Nusa	Terselesaikan
		395	Magang	4 Maret 2024	Natalia Natasya Maleke	Terselesaikan
		396	Magang	4 Maret 2024	Yunitanola Seren Paulus	Terselesaikan
		397	PKL	20 Maret 2024	Deafranty Wengkenusa	Terselesaikan
		398	Penelitian	24 Maret 2024	Irwanto Karikan	Terselesaikan
8	Pengajuan Bimbingan Tekknis	399	Bimtek	5 Februari 2024	Herman D. Koyari	Terselesaikan
		400	Bimtek	5 Februari 2024	Klemens S. Karubaba	Terselesaikan
Jumlah Pengajuan Layanan Perkantoran						400
Jumlah Layanan Perkantoran Terselesaikan						400
Persentase penyelesaian Layanan Perkantoran						100.00%

Tatelu, 4 Juli 2024

Mengetahui:
Kepala BPBAT Tatelu

Christian Maikel Eman

Kasubbag Umum

Jasmin Jovial Watung



LAMPIRAN

Piagam Penghargaan Dari KPPN Bitung Perihal Pencapaian BPBAT Tatelu Sebagai Satker Dengan Nilai IKPA Kategori Baik



DIREKTORAT JENDERAL
PERBENDAHARAAN
KEMENTERIAN KEUANGAN
REPUBLIK INDONESIA

Piagam Penghargaan

NOMOR: PIAGAM-130/KPN.3003/2024

diberikan kepada satuan kerja:

Balai Perikanan Budidaya Air Tawar Tatelu

Kode Satker **538911**

atas pencapaiannya sebagai satker dengan nilai Indikator Kinerja Pelaksanaan Anggaran (IKPA) ≥ 90 s.d. < 95 sehingga meraih Kategori **BAIK**

Triwulan I Tahun 2024



ditandatangani secara elektronik
Hari Utomo
Kepala Kanwil DJPb Prov. Sulut



ditandatangani secara elektronik
Danny Junanto
Kepala KPPN Bitung



KEMENTERIAN
KELAUTAN DAN PERIKANAN

DIREKTORAT JENDERAL PERIKANAN BUDIDAYA BALAI PERIKANAN BUDI DAYA AIR TAWAR TATELU

Jalan Pinilih, Jaga VI, Desa Tatelu, Kec. Dimembe, Kab. Minahasa Utara, Prov. Sulawesi Utara, Kode Pos 95373

 Bpbat Tatelu  @DJPB_TATELU  BPBAT Tatelu  <https://kkp.go.id/djpb/bpbattatelu/>  bbattatelu@gmail.com  081143101886



**EVALUASI RENCANA AKSI
ATAS PERJANJIAN KINERJA KEPALA BALAI PERIKANAN BUDIDAYA AIR TAWAR TATELU
PERIODE TRIWULAN II TA. 2024**



**KEMENTERIAN KELAUTAN DAN PERIKANAN
DIREKTORAT JENDERAL PERIKANAN BUDIDAYA
BALAI PERIKANAN BUDIDAYA AIR TAWAR TATELU**

**EVALUASI RENCANA AKSI
BALAI PERIKANAN BUDDIDAYA AIR TAWAR TATELU
DIREKTORAT JENDERAL PERIKANAN BUDDIDAYA
KEMENTERIAN KELAUTAN DAN PERIKANAN
PERIODE TRIWULAN II TAHUN ANGGARAN 2024**

SASARAN KEGIATAN	INDIKATOR KINERJA	PENANGGUNG JAWAB	KEGIATAN PENDUKUNG	Alokasi Anggaran (Rp.)	Realisasi Anggaran s.d Triwulan II	Target Kegiatan	Satuan Target Kegiatan	Target Kegiatan Berkala												Realisasi Kegiatan Berkala						TARGET OUTPUT SID TRIWULAN II	CAPAIAN OUTPUT SID TRIWULAN II	Persentase Capaian Target berdasarkan Realisasi Kegiatan Sampai dengan TW II	Persentase Capaian Kegiatan Sampai dengan Akhir Tahun 2024	Hasil Evaluasi Atas Rencana Aksi	PERMASALAHAN KENDALA	REKOMENDASI ATAS RENCANA AKSI	RENCANA AKSI TINDAK LANJUT	TTO PERSELUJUAN PENANGGUNG JAWAB				
								Januari	Februari	Maret	April	Mei	Juni	Juli	Agustus	September	Oktober	November	Desember	Januari	Februari	Maret	April	Mei	Juni													
1. Ekonomi Sektor Perikanan Budi Daya Meningkatkan di Sektor BPBAT Tawalu.	1. Nilai PNBP sektor BPBAT Tawalu.	Kecua Pokja Produksi	Hasil penyusunan PNBP	24.696.000	19.290.000	1.212.600.000	Rupiah	25.000.000	60.000.000	100.000.000	170.000.000	240.000.000	300.000.000	400.000.000	550.000.000	700.000.000	875.000.000	1.050.000.000	1.212.600.000	24.478.925	39.695.823	103.429.321	174.197.519	222.600.177	307.319.735	300.000.000	307.319.735	102,44%	25,34%	Penyusunan Negara Bilan Pajal (PNBP) sektor perikanan BPBAT Tawalu berhasil mencapai target yang telah ditetapkan untuk periode Triwulan II 2024. Nilai capaian PNBP BPBAT Tawalu sampai dengan Triwulan II 2024 sebesar Rp. 307.319.735,-. Capaian tersebut setara dengan 102,44 % dari target TW II atau 25,34 % dari target capaian akhir tahun. Sumber pendapatan capaian tersebut berasal dari pendapatan Penggunaan Sarana dan Prasarana sesuai dengan Tisi (42511) sebesar Rp 13.845.000,-, pendapatan Sewa Tanah, Gedung, dan Bangunan (42513) sebanyak Rp 28.503.735,-, pendapatan sewa penyediaan pakjaya pemerintah (42511) sebanyak Rp 2.095.027,-, dan pendapatan penjualan hasil perikanan perikanan, peternakan dan budidaya (42112) sebanyak Rp 164.856.310,-.	Kendala: Berkaitnya pemintaan konsumen pada TW II 2024 menjadi kendala dalam pencapaian PNBP 2024	Rekomendasi: Memperhatikan kinerja pelayanan publik	Rencana Aksi Tindak Lanjut: Tetap melakukan kegiatan penjualan sesuai dengan ketentuan dan prosedur yang ditetapkan.					
			Penyusunan Laporan Penjualan	-	-	12	Dokumen	1	2	3	4	5	6	7	8	9	10	11	12	1	2	3	4	5	6	6	6	100,00%	50,00%	Tidak ada kendala, hanya saja perlu pencatapan penyusunan laporan dan keballan dalam pencatapannya.	Dilakukan peningkatan pencatapan laporan.	Menyusun laporan penjualan sesuai SOP						
			Penyusunan Laporan PNBP	-	-	12	Dokumen	1	2	3	4	5	6	7	8	9	10	11	12	1	2	3	4	5	6	6	6	6	100,00%	50,00%	Tidak ada kendala, hanya saja perlu pencatapan penyusunan laporan dan keballan dalam pencatapannya.	Dilakukan peningkatan pencatapan laporan.	Menyusun laporan PNBP sesuai SOP					
2. Meningkatkan Sarana dan Prasarana Pembudidayaan Ikan	2. Peningkatan Bantuan Sarana dan Prasarana UPRHSRT yang Disalurkan ke Masyarakat	Kecua Pokja Prasarana dan Sarana	Hasil penyusunan bantuan	200.000.000	197.584.619	75	Persen	-	-	-	-	-	-	30	-	-	-	-	75	-	-	-	-	-	100	30	100,00	333,33%	133,33%	Penyusunan bantuan UPRHSRT BPBAT Tawalu berhasil mencapai target yang telah ditetapkan untuk periode Triwulan II 2024. Tercatat bantuan sarana dan prasarana UPRHSRT yang disalurkan oleh BPBAT Tawalu sebanyak 4 unit, pencapaian tersebut setara dengan nilai 100 %, jika dibandingkan dengan data hasil identifikasi dan verifikasi. Target yang ditetapkan sampai dengan TW II 2024 adalah 30 % dari target tahunan, maka capaian sampai dengan pencapaian TW II 2024 setara dengan 133,33 % dari target persentase bantuan Triwulan II 2024, dari target Triwulan II 2024 atau 133,33% dari target persentase Tahunan. Bantuan yang tersalurkan berada di daerah Kabupaten Bulukumba, Kabupaten Gowa, Kabupaten Minahasa Utara, dan Kabupaten Sijau.	Kendala: 1. Tidak dokumen KUSUKA belum masuk, namun bantuan telah dilakukan realisasi	Rekomendasi: 1. Dilakukan CPCL lebih baik dan mengikut aturan yang berlaku.	Rencana aksi: Melakukan bantuan UPRHSRT sesuai dengan prosedur yang berlaku.					
			Penyusunan laporan identifikasi & verifikasi CPCL	40.000.000	38.988.039	4	Unit	-	-	-	2	-	-	-	-	4	-	-	-	4	-	3	3	4	4	4	4	4	4	100,00%	100,00%	Tidak ada kendala, hanya saja perlu pencatapan penyusunan laporan dan keballan dalam pencatapannya.	Dilakukan CPCL lebih baik dan mengikut aturan yang berlaku.		Melakukan bantuan UPRHSRT sesuai dengan prosedur yang berlaku.			
			Penyusunan dokumen penyalpan penerima bantuan	-	-	4	Unit	-	-	-	2	-	-	-	-	-	4	-	-	-	4	-	-	-	3	4	4	4	2	4	200,00%	100,00%	Tidak ada kendala, hanya saja perlu pencatapan penyusunan laporan dan keballan dalam pencatapannya.		Dilakukan CPCL lebih baik dan mengikut aturan yang berlaku.	Melakukan bantuan UPRHSRT sesuai dengan prosedur yang berlaku.		
			Penyusunan bantuan	160.000.000	158.596.580	4	Unit	-	-	-	-	-	-	-	2	-	-	-	-	4	-	-	-	3	4	4	2	4	200,00%	100,00%	Tidak ada kendala, hanya saja perlu pencatapan penyusunan laporan dan keballan dalam pencatapannya.	Dilakukan CPCL lebih baik dan mengikut aturan yang berlaku.	Melakukan bantuan UPRHSRT sesuai dengan prosedur yang berlaku.					
			Penyusunan laporan hasil penyusunan bantuan	-	-	1	Dokumen	-	-	-	-	-	-	-	-	-	-	-	-	1	-	-	-	-	-	-	1	-	-	-	-	-	-		-	Dilakukan CPCL lebih baik dan mengikut aturan yang berlaku.	Melakukan bantuan UPRHSRT sesuai dengan prosedur yang berlaku.	
3. Meningkatkan Sarana dan Prasarana Pembudidayaan Ikan	3. Peningkatan Bantuan Benih Ikan yang Disalurkan ke Masyarakat	Kecua Pokja Inok & Benih	Hasil penyusunan bantuan	1.101.428.000	691.322.000	75	Persen	-	-	-	5	10	15	25	35	45	50	60	70	75	-	-	14,85	-	-	100	25	100,00	400,00%	133,33%	Penyusunan bantuan Benih Ikan yang dilaksanakan BPBAT Tawalu berhasil mencapai target yang ditetapkan untuk periode Triwulan II 2024. Tercatat bantuan benih ikan yang disalurkan oleh BPBAT Tawalu sebanyak 1.888.500 ekor atau setara dengan 100 % dari hasil identifikasi & verifikasi. Capaian tersebut setara dengan 400 % dari target Triwulan II 2024 atau 133,33 % dari target pencapaian Tahunan. Bantuan yang tersalurkan terdiri dari benih nila sebanyak 482.000 ekor, benih mas sebanyak 92.500 ekor, benih lele sebanyak 10.000 ekor, benih Tawes 535.000 ekor, benih Niam 168.000 ekor.	Kendala: Dokumen data dukung realisasi bantuan belum terpenuhi 100%, maka belum bisa dilakukan bantuan Benih kembali.	Rekomendasi: Melakukan percepatan pemenuhan dokumen bantuan	Rencana tindak lanjut: Melakukan bantuan benih sesuai dengan prosedur yang berlaku.				
			Produksi & penyerahan bantuan benih ikan nila	2.500.000	Ekor	50.000	200.000	270.000	514.000	788.000	1.012.000	1.312.000	1.566.500	1.821.500	2.032.500	2.365.000	2.500.000	5000	125000	155000	270000	432000	482000	1.012.000	482.000	47,83%	19,28%	Tidak ada kendala, hanya saja perlu pencatapan penyusunan laporan dan keballan dalam pencatapannya.	Dilakukan komunikasi terhadap pihak yang akan menerima bantuan.	Rencana tindak lanjut: Melakukan bantuan benih sesuai dengan prosedur yang berlaku.								
			Produksi & penyerahan bantuan benih ikan mas	650.000	Ekor	-	-	5.000	15.000	30.000	80.000	180.000	280.000	430.000	580.000	630.000	650.000	0	48000	90000	217500	327500	502500	80.000	502.500	628,13%	77,31%	Tidak ada kendala, hanya saja perlu pencatapan penyusunan laporan dan keballan dalam pencatapannya.	Dilakukan komunikasi terhadap pihak yang akan menerima bantuan.	Rencana tindak lanjut: Melakukan bantuan benih sesuai dengan prosedur yang berlaku.								
			Produksi & penyerahan bantuan benih ikan lele	200.000	Ekor	-	-	5.000	15.000	35.000	70.000	70.000	70.000	70.000	70.000	70.000	70.000	0	5000	5000	10000	10000	10000	70.000	10.000	14,29%	5,00%	Tidak ada kendala, hanya saja perlu pencatapan penyusunan laporan dan keballan dalam pencatapannya.	Dilakukan komunikasi terhadap pihak yang akan menerima bantuan.	Rencana tindak lanjut: Melakukan bantuan benih sesuai dengan prosedur yang berlaku.								
			Produksi & penyerahan bantuan benih ikan patin	8.431	Ekor	-	-	-	-	-	-	-	1.000	2.000	3.500	5.000	7.000	8.431	0	0	0	0	0	0	0	0	0	-	-	-	-	-	-	-		Dilakukan komunikasi terhadap pihak yang akan menerima bantuan.	Rencana tindak lanjut: Melakukan bantuan benih sesuai dengan prosedur yang berlaku.	
			Produksi & penyerahan bantuan benih ikan gurame	50.000	Ekor	-	-	-	-	-	10.000	20.000	30.000	35.000	40.000	45.000	48.000	50.000	0	0	0	0	0	0	0	0	0	20.000	-	-	-	-	-	-		-	Dilakukan komunikasi terhadap pihak yang akan menerima bantuan.	Rencana tindak lanjut: Melakukan bantuan benih sesuai dengan prosedur yang berlaku.
			Produksi & penyerahan bantuan benih ikan tawes	500.000	Ekor	-	-	10.000	35.000	85.000	135.000	195.000	295.000	395.000	450.000	500.000	500.000	0	10000	195000	195000	535000	535000	135.000	535.000	396,30%	107,00%	Tidak ada kendala, hanya saja perlu pencatapan penyusunan laporan dan keballan dalam pencatapannya.	Dilakukan komunikasi terhadap pihak yang akan menerima bantuan.	Rencana tindak lanjut: Melakukan bantuan benih sesuai dengan prosedur yang berlaku.								
			Produksi & penyerahan bantuan benih ikan nias	10.000	Ekor	-	-	1.000	2.000	3.000	4.000	5.500	7.000	8.500	10.000	10.000	10.000	0	0	0	0	0	0	0	0	0	0	3.000	-	-	-	-	-	-		-	Dilakukan komunikasi terhadap pihak yang akan menerima bantuan.	Rencana tindak lanjut: Melakukan bantuan benih sesuai dengan prosedur yang berlaku.

SASARAN KEGIATAN	INDIKATOR KINERJA	PENANGGUNG JAWAB	KEGIATAN PENDUKUNG	Alokasi Anggaran (Rp.)	Realisasi Anggaran s.d Triwulan II	Target Kegiatan	Satuan Target Kegiatan	Target Kegiatan Berkala												Realisasi Kegiatan Berkala						TARGET OUTPUT SID TRIWULAN II	CAPAIAN OUTPUT SID TRIWULAN II	Persentase Capaian Target Berdasar Realisasi kegiatan Sampai dengan Akhir Tahun 2024	Persentase Capaian Kegiatan Sampai dengan Akhir Tahun 2024	Hasil Evaluasi Atas Rencana Aksi	PERMASALAHAN KENDALA	REKOMENDASI ATAS RENCANA AKSI	RENCANA AKSI TINDAK LANJUT	TTO PERSEUTUJUAN PENANGGUNG JAWAB		
								Januari	Februari	Maret	April	Mei	Jun	Juli	Agustus	September	Oktober	November	Desember	Januari	Februari	Maret	April	Mei	Jun											
			Produk & penyediaan bantuan benih ikan nila			150.000	Ekor	-	-	10.000	20.000	50.000	80.000	107.000	119.000	130.000	140.000	140.000	150.000	110000	110000	160000	160000	160000	160000	80.000	160.000	200,00%	106,67%	Terdapat dokumen data dukung realisasi bantuan belum terupdate 100%, maka belum bisa dilakukan bantuan Benih kembali.	Kendala: Dokumen data dukung realisasi bantuan belum terupdate 100%, maka belum bisa dilakukan bantuan Benih kembali. Solusi: Diadakan komunikasi terhadap pihak yang akan menerima bantuan.	Rekomendasi: Melakukan percepatan pemenuhan dokumen bantuan	Rencana tindak lanjut: Melakukan bantuan benih sesuai dengan prosedur yang berlaku.			
			Produk & penyediaan bantuan benih ikan gabus			2.500	Ekor	-	-	-	-	-	500	1.000	1.500	2.000	2.500	2.500	2.500	0	0	0	0	0	0	-	-	-	-	Belum dilakukan Produk & penyediaan bantuan benih ikan gabus	Kendala: Dokumen data dukung realisasi bantuan belum terupdate 100%, maka belum bisa dilakukan bantuan Benih kembali. Solusi: Diadakan komunikasi terhadap pihak yang akan menerima bantuan.	Rekomendasi: Melakukan percepatan pemenuhan dokumen bantuan	Rencana tindak lanjut: Melakukan bantuan benih sesuai dengan prosedur yang berlaku.			
			Produk & penyediaan bantuan benih tokek air bewar			2.500	Ekor	-	-	-	-	-	500	1.000	1.500	2.000	2.500	2.500	2.500	0	0	0	0	0	0	-	-	-	-	Belum dilakukan Produk & penyediaan bantuan benih tokek air bewar	Kendala: Dokumen data dukung realisasi bantuan belum terupdate 100%, maka belum bisa dilakukan bantuan Benih kembali. Solusi: Diadakan komunikasi terhadap pihak yang akan menerima bantuan.	Rekomendasi: Melakukan percepatan pemenuhan dokumen bantuan	Rencana tindak lanjut: Melakukan bantuan benih sesuai dengan prosedur yang berlaku.			
			Produk & penyediaan benih ikan nila			3.553.569	Ekor	49.000	193.900	288.800	578.700	935.700	1.292.700	1.792.850	2.238.350	2.742.850	3.142.550	3.547.300	3.553.569	34100	49300	51800	67650	70880	211110	1.292.700	211.110	16,33%	5,94%	Hasil dilakukan Produk & penyediaan benih ikan nila sebanyak 211.110 ekor, capaian tersebut setara dengan 16,33 % dari target capaian TW II 2024 atau setara dengan 5,94 % dari target akhir tahun periode 2024	Kendala: Kurangnya minat pembeli, menjadi kendala pencapaian penjualan	Rekomendasi: Melakukan sosialisasi dan komunikasi terhadap pihak terkait.	Rencana tindak lanjut: Melakukan penjualan benih sesuai dengan prosedur yang berlaku.			
			Produk & penyediaan benih ikan mas			250.000	Ekor	650	4.650	8.650	17.150	57.150	97.150	137.150	177.150	202.150	227.150	248.000	250.000	53000	76270	131320	138570	222297	258619	97.150	258.619	266,21%	103,45%	Hasil dilakukan Produk & penyediaan benih ikan mas sebanyak 258.619 ekor capaian tersebut setara dengan 266,21 % dari target capaian TW II 2024 atau setara dengan 103,45 % dari target akhir tahun periode 2024	Kendala: Kurangnya minat pembeli, menjadi kendala pencapaian penjualan	Rekomendasi: Melakukan sosialisasi dan komunikasi terhadap pihak terkait.	Rencana tindak lanjut: Melakukan penjualan benih sesuai dengan prosedur yang berlaku.			
			Produk & penyediaan benih ikan nile			35.000	Ekor	300	950	1.600	2.600	3.600	4.600	9.600	14.600	19.600	24.600	29.600	35.000	0	0	0	0	2000	7000	4.600	7.000	152,17%	20,00%	Hasil dilakukan Produk & penyediaan benih ikan nile sebanyak 7.000 ekor, capaian tersebut setara dengan 152,17 % dari target capaian TW II 2024 atau setara dengan 20 % dari target akhir tahun periode 2024	Kendala: Kurangnya minat pembeli, menjadi kendala pencapaian penjualan	Rekomendasi: Melakukan sosialisasi dan komunikasi terhadap pihak terkait.	Rencana tindak lanjut: Melakukan penjualan benih sesuai dengan prosedur yang berlaku.			
			Produk & penyediaan benih ikan patin			20.000	Ekor	-	-	100	200	900	1.600	3.100	6.100	9.100	13.100	17.100	20.000	0	3000	3000	3000	3000	3000	1.600	3.000	187,50%	15,00%	Hasil dilakukan Produk & penyediaan benih ikan patin sebanyak 3.000 ekor, capaian tersebut setara dengan 187,5 % dari target capaian TW II 2024 atau setara dengan 15 % dari target akhir tahun periode 2024	Kendala: Kurangnya minat pembeli, menjadi kendala pencapaian penjualan	Rekomendasi: Melakukan sosialisasi dan komunikasi terhadap pihak terkait.	Rencana tindak lanjut: Melakukan penjualan benih sesuai dengan prosedur yang berlaku.			
			Produk & penyediaan benih ikan gurame			15.000	Ekor	-	-	100	300	800	1.300	2.300	4.300	7.300	10.300	13.300	15.000	0	500	500	650	650	650	1.300	650	50,00%	4,33%	Hasil dilakukan Produk & penyediaan benih ikan gurame sebanyak 650 ekor, capaian tersebut setara dengan 50 % dari target capaian TW II 2024 atau setara dengan 4,33 % dari target akhir tahun periode 2024	Kendala: Kurangnya minat pembeli, menjadi kendala pencapaian penjualan	Rekomendasi: Melakukan sosialisasi dan komunikasi terhadap pihak terkait.	Rencana tindak lanjut: Melakukan penjualan benih sesuai dengan prosedur yang berlaku.			
			Produk & penyediaan benih ikan bawal			25.000	Ekor	-	200	300	400	700	1.000	2.000	4.000	8.500	15.000	21.000	25.000	0	0	0	0	0	0	1.000	-	-	-	-	Belum terdapat Produk & penyediaan benih ikan bawal	Kendala: Kurangnya minat pembeli, menjadi kendala pencapaian penjualan	Rekomendasi: Melakukan sosialisasi dan komunikasi terhadap pihak terkait.	Rencana tindak lanjut: Melakukan penjualan benih sesuai dengan prosedur yang berlaku.		
			Produk & penyediaan benih ikan nile			2.000	Ekor	50	100	150	200	350	500	700	1.050	1.400	1.550	1.800	2.000	84	290	340	526	556	745	500	745	149,00%	37,25%	Hasil dilakukan Produk & penyediaan benih ikan nile sebanyak 745 ekor, capaian tersebut setara dengan 149 % dari target capaian TW II 2024 atau setara dengan 37,25 % dari target akhir tahun periode 2024	Kendala: Kurangnya minat pembeli, menjadi kendala pencapaian penjualan	Rekomendasi: Melakukan sosialisasi dan komunikasi terhadap pihak terkait.	Rencana tindak lanjut: Melakukan penjualan benih sesuai dengan prosedur yang berlaku.			
			Produk & penyediaan benih ikan nilan			25.000	Ekor	-	200	300	400	700	1.000	2.000	4.000	8.500	15.000	21.000	25.000	0	0	0	0	0	0	1.000	-	0,00%	0,00%	Belum dilaksanakan Produk & penyediaan benih ikan nilan	Kendala: Kurangnya minat pembeli, menjadi kendala pencapaian penjualan	Rekomendasi: Melakukan sosialisasi dan komunikasi terhadap pihak terkait.	Rencana tindak lanjut: Melakukan penjualan benih sesuai dengan prosedur yang berlaku.			
			Produk & penyediaan benih ikan gabus			500	Ekor	-	-	-	25	50	75	150	225	300	375	450	500	0	0	725	725	725	1725	75	1.725	2300,00%	345,00%	Hasil dilakukan Produk & penyediaan benih ikan gabus sebanyak 1725 ekor	Kendala: Kurangnya minat pembeli, menjadi kendala pencapaian penjualan	Rekomendasi: Melakukan sosialisasi dan komunikasi terhadap pihak terkait.	Rencana tindak lanjut: Melakukan penjualan benih sesuai dengan prosedur yang berlaku.			
			Produk & penyediaan benih tokek air bewar			500	Ekor	-	-	-	25	50	75	150	225	300	375	450	500	0	0	0	0	0	0	75	-	0,00%	0,00%	Belum terdapat Produk & penyediaan benih tokek air bewar	Kendala: Kurangnya minat pembeli, menjadi kendala pencapaian penjualan	Rekomendasi: Melakukan sosialisasi dan komunikasi terhadap pihak terkait.	Rencana tindak lanjut: Melakukan penjualan benih sesuai dengan prosedur yang berlaku.			
			Penyusunan laporan identifikasi & verifikasi CPCL			250.950.000	4	Dokumen	-	-	1	-	-	2	-	-	3	-	-	4	0	0	1	1	1	2	2	100,00%	50,00%	Hasil dilakukan Penyusunan laporan identifikasi & verifikasi CPCL sebanyak 2 Dokumen	Dokumen CPCL ada yang belum lengkap sehingga proses identifikasi dan verifikasi terhambat	Peringkat koordinasi internal eksternal	Melakukan identifikasi & verifikasi CPCL sesuai aturan yang berlaku.			
			Penyusunan dokumen pendataan penerima bantuan			-	4	Dokumen	-	-	1	-	-	2	-	-	3	-	-	4	0	0	1	1	1	2	2	100,00%	50,00%	Hasil dilakukan Penyusunan dokumen pendataan penerima bantuan sebanyak 2 Dokumen	Dokumen CPCL ada yang belum lengkap sehingga proses identifikasi dan verifikasi terhambat	Peringkat koordinasi internal eksternal	Melakukan pendataan penerima bantuan			
			Penyusunan laporan kegiatan bantuan benih			-	12	Dokumen	1	2	3	4	5	6	7	8	9	10	11	12	1	2	3	4	5	6	6	100,00%	50,00%	Hasil dilakukan Penyusunan laporan kegiatan bantuan benih sebanyak 6 Dokumen	Dokumen CPCL ada yang belum lengkap sehingga proses identifikasi dan verifikasi terhambat	Peringkat koordinasi internal eksternal	Melakukan BAST penerima bantuan			
2	Meningkatnya Sarana dan Prasarana Perikanan Ikan	4	Persentase Bantuan Caden Induk Ikan yang Disalurkan ke Masyarakat	Ketua Pokja Induk & Benih	Masih penyusunan bantuan	196.816.000	142.767.460	75	Person	-	-	5	10	15	25	35	45	50	60	70	75	-	-	49,01	-	-	100	25	100,00%	400,00%	133,33%	Penyusunan bantuan cadan induk ikan yang dilaksanakan BPBAT telah selesai mencapai target yang ditetapkan untuk periode Triwulan II 2024. Tercepat bantuan cadan induk ikan yang disalurkan oleh BPBAT. Telah sebanyak 2.800 ekor, persentase capaian tersebut mencapai nilai 100%, dari hasil identifikasi & verifikasi bantuan cadan induk. Capaian tersebut setara dengan 400 % dari target Triwulan II 2024, atau 133,33 % dari target pencapaian Tahunan. Bantuan yang diserahkan terdiri dari cadan nila sebanyak 2.800 ekor, bantuan yang telah diserahkan berada di wilayah Kotamobagu dan Minahasa Utara.	Kendala: Belum ada dokumen CPCL sehingga proses identifikasi dan verifikasi terhambat serta penyaluran bantuan terhambat. Solusi: Proses persiapan sarana dan prasarana yang akan digunakan untuk produksi cadan induk ikan yang nantinya akan disalurkan untuk kegiatan bantuan.	Rekomendasi: Sebaiknya dilakukan koordinasi yang lebih intens antara pihak instansi dan calon penerima bantuan, untuk dapat membantu pemenuhan dokumen pada kelompok calon penerima bantuan agar melengkapai dokumen yang disyaratkan.	Rencana Aksi: Dan setelah bantuan melakukan koordinasi terhadap penyuluh untuk dapat membantu pemenuhan dokumen pada kelompok calon penerima bantuan agar melengkapai dokumen yang disyaratkan.	
			Produk & penyediaan bantuan cadan ikan nila			5.000	Ekor	-	-	400	800	1.200	1.860	2.520	3.180	3.840	4.500	4.900	5.000	0	2000	2800	2800	2800	2800	1.860	2.800	150,54%	56,00%	Hasil dilakukan Produk & penyediaan bantuan cadan ikan nila sebanyak 2.800 ekor, capaian tersebut setara dengan 150,54 % dari target capaian TW II 2024 atau setara dengan 56,00 % dari target akhir tahun periode 2024	Dokumen CPCL ada yang belum lengkap sehingga proses identifikasi dan verifikasi terhambat	Peringkat koordinasi internal eksternal	Rencana Aksi: Sebaiknya dilakukan koordinasi terhadap penyuluh untuk dapat membantu pemenuhan dokumen pada kelompok calon penerima bantuan agar melengkapai dokumen yang disyaratkan.			
			Produk & penyediaan bantuan cadan ikan mas			513	Ekor	-	-	-	-	100	200	300	400	513	513	513	513	0	0	0	0	0	0	100	-	-	-	-	Belum dilakukan Produk & penyediaan bantuan cadan ikan mas	Dokumen CPCL ada yang belum lengkap sehingga proses identifikasi dan verifikasi terhambat	Peringkat koordinasi internal eksternal	Rencana Aksi: Sebaiknya dilakukan koordinasi terhadap penyuluh untuk dapat membantu pemenuhan dokumen pada kelompok calon penerima bantuan agar melengkapai dokumen yang disyaratkan.		

SASARAN KEGIATAN	INDIKATOR KINERJA	PENANGGUNG JAWAB	KEGIATAN PENDUKUNG	Alokasi Anggaran (Rp.)	Realisasi Anggaran s.d Triwulan II	Target Kegiatan	Satuan Target Kegiatan	Target Kegiatan Berkala												Realisasi Kegiatan Berkala						TARGET OUTPUT SID TRIWULAN II	CAPAIAN OUTPUT SID TRIWULAN II	Persentase Capaian Target berdasarkan Realisasi kegiatan Sampai dengan TW II	Persentase Capaian Kegiatan Sampai dengan Akhir Tahun 2024	Hasil Evaluasi Atas Rencana Aksi	PERMASALAHAN KENDALA	REKOMENDASI ATAS RENCANA AKSI	RENCANA AKSI TINDAK LANJUT	TTD PERSETUJUAN PENANGGUNG JAWAB	
								Januari	Februari	Maret	April	Mei	Juni	Juli	Agustus	September	Oktober	November	Desember	Januari	Februari	Maret	April	Mei	Juni										
	24		Pengelolaan kelulusan mahasiswa			12	Dokumen		1	2	3	4	5	6	7	8	9	10	11	12	1	2	3	4	5	6	6	6	100,00%	50,00%	Telah terlaksana pengelolaan kelulusan mahasiswa di TW II.	Tidak terdapatnya pejabat fungsional pengontrol kepegawaian di BPBAT Tabatu, sehingga kegiatan kepegawaian terganggu oleh pejabat fungsional yang ada.	Ditakukan pengecekan kelengkapan data kepegawaian sesuai aturan yang ada.	Ditakukan pengecekan mutasi kepegawaian sesuai aturan yang ada.	
	24		Pengelolaan informasi ASN			12	Dokumen		1	2	3	4	5	6	7	8	9	10	11	12	1	2	3	4	5	6	6	6	100,00%	50,00%	Telah terlaksana Pengelolaan informasi ASN di TW II dalam bentuk laporan bulanan.	Temporil kesulitan salah satu NPP dari pegawai.	Telah dilakukan perbaikan NPP melalui KPPH Blung.	Ditakukan pengecekan informasi ASN sesuai aturan yang ada.	
5	Tata Kelola Pemeliharaan yang Baik di BPBAT Tabatu	25	Persentase Layanan Perkantoran Sakur BPBAT Tabatu	Ketua Pokja Dukungan Manajerial	Hasil Penilaian	12.802.798.000	6.245.867.763	80	Persen	-	-	80	-	-	80	-	-	80	-	-	80	-	-	-	-	100	80	100	125,00%	125,00%	Persentase layanan perkantoran sakur BPBAT Tabatu berhasil mencapai target yang ditetapkan untuk periode Triwulan II 2024. Tercatat nilai Layanan Perkantoran Sakur BPBAT Tabatu sebesar 100, atau sudah melebihi nilai persentase sebesar 100 %, pencapaian tersebut setara dengan 725 % dari target Triwulan II 2024, atau 125 % dari target pencapaian Tahunan. Pencapaian nilai ini dilakukan dengan menjalankan pelayanan kegiatan perkantoran baik untuk lingkup internal maupun eksternal sesuai dengan permohonan yang disampaikan.	Kendala: Masih dilakukan penengkapan form pelayanan perkantoran. Rekomendasi: Menjalankan monitoring secara berkala bentuk pelaksanaan layanan perkantoran dan perlu dibuat form-form permohonan pelayanan yang telah tersedia dan membuat rencana desain form pengisian untuk semua layanan perkantoran.	Rencana Aksi Tindak Lanjut: Tetap melakukan pelayanan perkantoran sesuai ketentuan dan melengkapi hasil penyelesaian permohonan layanan perkantoran.		
	25		Pengelolaan kegiatan perkantoran			12	Dokumen		1	2	3	4	5	6	7	8	9	10	11	12	1	2	3	4	5	6	6	6	100,00%	50,00%	Telah dilakukan pengelolaan layanan perkantoran kepada pihak eksternal di pengadilan nipat, pelayanan mapang, penemuan baru) dan pihak internal.	Masih dilakukan penengkapan form pelayanan perkantoran.	Tetap melaksanakan monitoring secara berkala bentuk pelaksanaan layanan perkantoran dan perlu dibuat form-form permohonan pelayanan baik lingkup internal maupun eksternal.	Tetap melakukan pelayanan perkantoran sesuai ketentuan dan melengkapi hasil penyelesaian permohonan layanan perkantoran.	
	25		Monitoring hasil pengelolaan perkantoran			4	Dokumen		-	-	1	-	-	2	-	-	3	-	-	4	0	0	1	0	0	2	2	2	100,00%	50,00%	Telah dilakukan monitoring layanan perkantoran sampai dengan TW II 2024.	Masih dilakukan penengkapan form pelayanan perkantoran.	Tetap menjalankan monitoring secara berkala bentuk pelaksanaan layanan perkantoran dan perlu dibuat form-form permohonan pelayanan baik lingkup internal maupun eksternal.	Tetap melakukan pelayanan perkantoran sesuai ketentuan dan melengkapi hasil penyelesaian permohonan layanan perkantoran.	

Tatelu, 15 Juli 2024
Mengetahui:
Kepala BPBAT Tabatu



Ditandatangani
Secara Elektronik

Christian Maikel Eman