



LAPORAN KINERJA

**BPPMHKP SURABAYA II
TRIWULAN I
TA 2024**

BPPMHKP SURABAYA II
JALAN KALIMAS BARU NO 86.TANJUNG PERAK - SURABAYA

KATA PENGANTAR

Laporan Kinerja Balai Karantina Ikan, Pengendalian Mutu dan Keamanan Hasil Perikanan Surabaya II (LKj) Triwulan I TA. 2024 disusun sebagai wujud pertanggungjawaban Balai KIPM Surabaya II dalam penggunaan anggaran yang akuntabel untuk mencapai target kinerja yang ditetapkan. Di dalam laporan ini diuraikan informasi terkait sasaran strategis organisasi dan indikator keberhasilannya dalam rangka pencapaian visi dan misinya.

Landasan penyusunan laporan ini adalah Perjanjian Kinerja dan Rencana Aksi BKIPM Tahun 2024. Secara umum, pada tahun 2024 seluruh target indikator kinerja yang ditetapkan telah dicapai sesuai target yang ditetapkan.

Kami berharap laporan kinerja ini dapat bermanfaat sebagai sarana akuntabilitas dan pertanggungjawaban organisasi serta dapat dijadikan bahan masukan untuk peningkatan kinerja Balai KIPM Surabaya II di masa mendatang. Kami mengucapkan terimakasih kepada seluruh pihak yang telah berkontribusi dalam penyusunan laporan kinerja ini.

Surabaya, 29 April 2024
Kepala Balai KIPM Surabaya II,



Ricat Pahlefi H, S.St.Pi, M.Si

DAFTAR ISI

KATA PENGANTAR	i
DAFTAR ISI	ii
DAFTAR TABEL	iii
RINGKASAN EKSEKUTIF	iv
BAB I PENDAHULUAN	
1.1 LATAR BEALAKANG	1
1.2 TUGAS, FUNGSI DAN STRUKTUR ORGANISASI	2
1.3 SASARAN, INDIKATOR DAN TARGET KINERJA	3
BAB II AKUNTABILITAS KINERJA	
2.1 CAPAIAN KINERJA	5
2.2 ANALISIS DAN EVALUASI	7
2.3 REALISASI ANGGARAN	19
BAB III PENUTUP	
3.1 KESIMPULAN	20
3.2 REKOMENDASI	20

DAFTAR TABEL

Tabel 1.1 Sasaran Strategis dan Indikator Kinerja BKIPM Tahun 2024.....	4
Tabel 2.1 Capaian Kinerja BKIPM Triwulan I Tahun 2024	6
Tabel 2.2 Target dan Realisasi IK1 pada Triwulan I Tahun 2024.....	7
Tabel 2.3 Target dan Realisasi IK2 pada Triwulan I Tahun 2024.....	9
Tabel 2.4 Target dan Realisasi IK3 pada Triwulan I Tahun 2024.....	9
Tabel 2.5 Target dan Realisasi IK4 pada Triwulan I Tahun 2024.....	10
Tabel 2.6 Target dan Realisasi IK5 pada Triwulan I Tahun 2024.....	11
Tabel 2.7 Target dan Realisasi IK6 pada Triwulan I Tahun 2024.....	13
Tabel 2.8 Target dan Realisasi IK7 pada Triwulan I Tahun 2024.....	13
Tabel 2.9 Target dan Realisasi IK8 pada Triwulan I Tahun 2024.....	14
Tabel 2.10 Target dan Realisasi IK9 pada Triwulan I Tahun 2024.....	15
Tabel 2.11 Target dan Realisasi IK10 pada Triwulan I Tahun 2024.....	16
Tabel 2.12 Target dan Realisasi IK11 pada Triwulan I Tahun 2024.....	16
Tabel 2.13 Target dan Realisasi IK12 pada Triwulan I Tahun 2024.....	17
Tabel 2.14 Target dan Realisasi IK13 pada Triwulan I Tahun 2024.....	17
Tabel 2.15 Target dan Realisasi IK14 pada Triwulan I Tahun 2024.....	18
Tabel 2.16 Target dan Realisasi IK15 pada Triwulan I Tahun 2024.....	19
Tabel 2.17 Penyerapan Anggaran per Kegiatan Triwulan I Tahun 2024.....	19
Tabel 2.18 Penyerapan Anggaran per Jenis Belanja Triwulan I Tahun 2024.....	19

RINGKASAN EKSEKUTIF

Nilai capaian kinerja Balai KIPM Surabaya II pada triwulan I TA. 2024 adalah sebesar 110,28 %. Nilai ini diperoleh dari pencapaian Sasaran Strategis (SS) dan target Indikator Kinerja Utama (IKU) Balai KIPM Surabaya II yang telah ditetapkan dengan hasil sebagai berikut :

1. Seluruh target IKU yang ditetapkan telah dicapai sesuai target yang ditetapkan
2. Uraian 6 IKU yang capaiannya memenuhi dan/atau melebihi target yang telah ditetapkan, yaitu:
 - a. Jumlah sertifikat CPIB suplier yang diterbitkan
 - b. Unit Penanganan dan/atau Pengolahan Ikan yang menerapkan sistem traceability
 - c. Sertifikasi Hazard Analysis Critical Control Point (HACCP) ruang lingkup produk
 - d. UPI yang konsisten menerapkan Sistem Jaminan Mutu & Keamanan Hasil Perikanan
 - e. Nilai survei kepuasan masyarakat layanan publik di Balai KIPM Surabaya II
 - f. Persentase Rekomendasi hasil pengawasan yang dimanfaatkan untuk perbaikan kinerja lingkup Balai KIPM Surabaya II

Kinerja keuangan Balai KIPM Surabaya II triwulan I tahun 2024 melalui program karantina ikan, pengendalian mutu dan keamanan hasil perikanan, dengan pagu alokasi anggaran sebesar Rp 13.934.997.000-. Realisasi penyerapan anggaran Balai KIPM Surabaya II Triwulan I tahun 2023 mencapai Rp 3.016.616.488,- atau sebesar 21,65 %.

BAB I

PENDAHULUAN

1.1 LATAR BELAKANG

Berdasarkan Peraturan Presiden Nomor 63 Tahun 2015 tentang Kementerian Kelautan dan Perikanan dan Peraturan Menteri Kelautan dan Perikanan Nomor 23/PERMEN-KP/2015 tentang Organisasi dan Tata Kerja Kementerian Kelautan dan Perikanan, Balai KIPM Surabaya II merupakan salah satu UPT BKIPM - Kementerian Kelautan dan Perikanan. BKIPM mempunyai tugas menyelenggarakan perkarantinaan ikan, pengendalian mutu dan keamanan hasil perikanan, serta keamanan hayati ikan. Dalam melaksanakan tugas tersebut, BKIPM dituntut untuk melaksanakan secara prudent, transparan, akuntabel, efektif dan efisien sesuai dengan prinsip-prinsip good governance, sebagaimana dimaksud dalam Undang-Undang Nomor 28 Tahun 1999 tentang penyelenggaraan Negara yang Bersih dan Bebas Korupsi, Kolusi dan Nepotisme.

Salah satu asas penyelenggaraan good governance adalah asas akuntabilitas yang menentukan bahwa setiap kegiatan dan hasil akhir dari kegiatan penyelenggara negara harus dapat dipertanggungjawabkan kepada masyarakat atau rakyat sebagai pemegang kedaulatan tertinggi negara sesuai dengan ketentuan perundang-undangan yang berlaku. Akuntabilitas tersebut salah satunya diwujudkan dalam bentuk penyusunan laporan kinerja.

Laporan kinerja disusun sebagai salah satu bentuk pertanggungjawaban Balai KIPM Surabaya II dalam melaksanakan tugas dan fungsi selama tahun 2024 untuk mencapai visi dan misi Balai KIPM Surabaya II. Di samping itu, juga sebagai alat kendali dan pemacu peningkatan kinerja setiap satuan kerja di lingkungan Balai KIPM Surabaya II serta sarana untuk mendapatkan masukan bagi *stakeholder* demi perbaikan kinerja Balai KIPM Surabaya II. Selain untuk memenuhi prinsip akuntabilitas. Laporan Kinerja tersebut juga merupakan amanat Peraturan Pemerintah Nomor 8 tahun 2006 tentang Pelaporan Keuangan dan Kinerja Instansi Pemerintah dan Peraturan Presiden Nomor 29 Tahun 2014 tentang Sistem Akuntabilitas Kinerja Instansi Pemerintah dan Peraturan Menteri Pendayagunaan Aparatur Negara dan Reformasi Birokrasi Nomor 53 Tahun 2014 tentang Petunjuk Teknis Perjanjian Kinerja, Pelaporan Kinerja dan Tata Cara Reviu atas Laporan Kinerja Instansi Pemerintah.

1.2 TUGAS, FUNGSI DAN STRUKTUR ORGANISASI

Berdasarkan Peraturan Menteri Kelautan dan Perikanan Nomor 6 Tahun 2017 tentang Organisasi dan Tata Kerja Kementerian Kelautan dan Perikanan, BKIPM mempunyai tugas menyelenggarakan perkarantinaan, pengendalian mutu dan keamanan hasil perikanan, sertakeamanan hayati ikan. Dalam melaksanakan tugasnya, BKIPM menyelenggarakan fungsi: a) penyusunan kebijakan teknis, rencana, dan program perkarantinaan ikan, sistem jaminan mutu, pengendalian mutu dan keamanan hasil perikanan, serta keamanan hayati ikan; b) pelaksanaan perkarantinaan ikan, sistem jaminan mutu, pengendalian mutu dan keamanan hasil perikanan, serta keamanan hayati ikan; c) pemantauan, evaluasi dan pelaporan pelaksanaan perkarantinaan ikan, sistem jaminan mutu, pengendalian mutu dan keamanan hasil perikanan, serta keamanan hayati ikan; d) pelaksanaan administrasi Badan Karantina Ikan, Pengendalian Mutu, dan Keamanan Hasil Perikanan; dan e) pelaksanaan fungsi lain yang diberikan oleh Menteri.

Dalam melaksanakan tugas dan fungsi BKIPM, Kepala Balai KIPM Surabaya II dibantu oleh 4 Tim Kerja yaitu Tim Kerja Pengendalian Mutu, Tim Kerja Pengawasan Mutu, Tim Kerja Standarisasi Sistem dan Tim Kerja Dukungan Manajerial dan Data Informasi serta kelompok Jabatan Fungsional.

Jumlah SDM aparatur yang mendukung Balai KIPM Surabaya II sejumlah 40 pegawai yang terdiri dari 2 pegawai pejabat struktural, 15 pegawai fungsional umum termasuk didalamnya fungsional pranata komputer, fungsional pranata keuangan APBN dan fungsional Arsiparis, dan 23 pegawai fungsional pengawas mutu. Distribusi pegawai yang berimbang ini diperlukan dalam membentuk workforce yang efektif dan efisien.

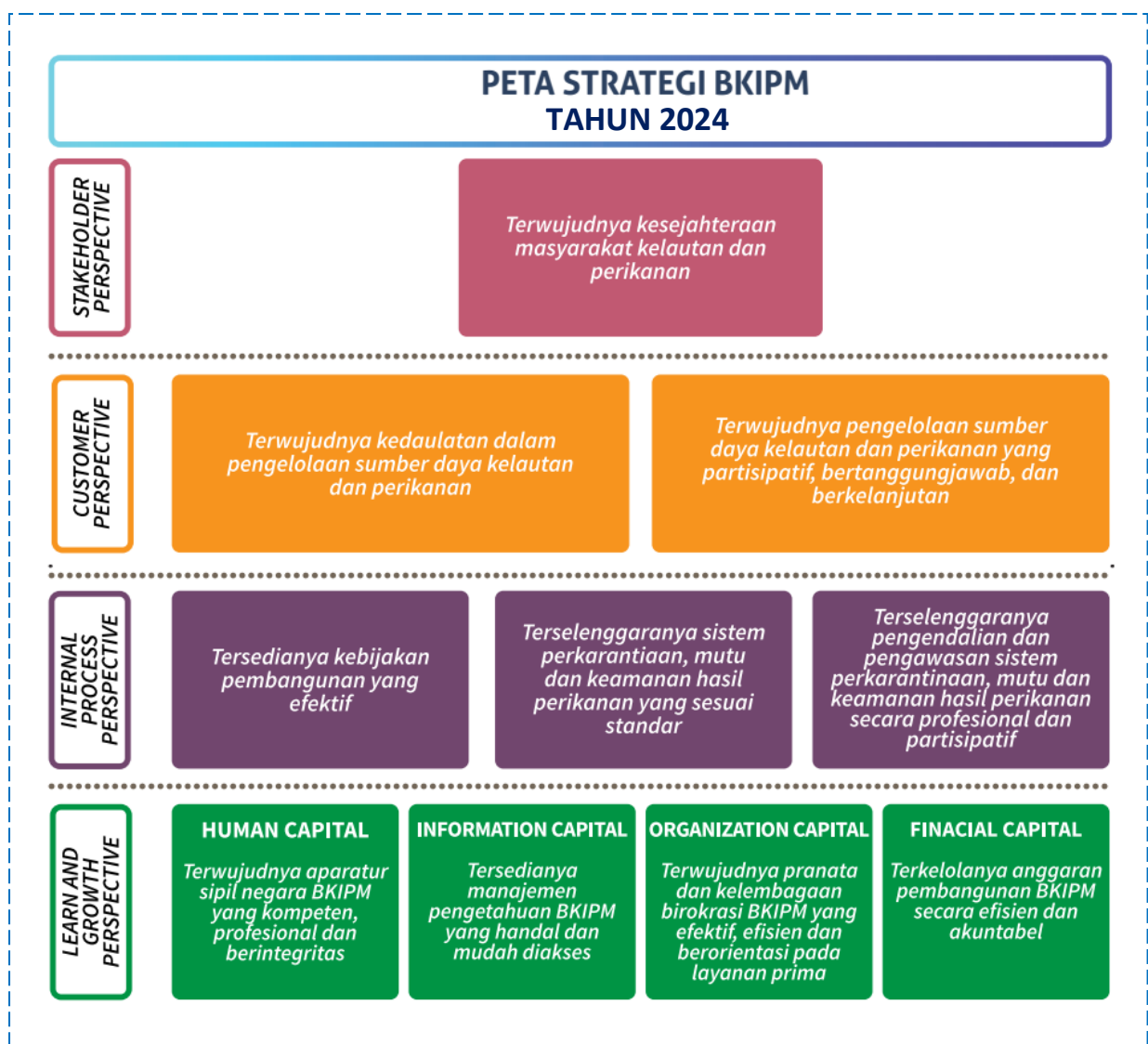
Struktur organisasi Balai KIPM Surabaya II dapat dilihat dalam Gambar 1.1.



1.3 SASARAN, INDIKATOR DAN TARGET KINERJA

Sasaran merupakan hasil yang akan dicapai secara nyata oleh instansi pemerintah dalam rumusan yang lebih spesifik, terukur, dalam kurun waktu yang lebih pendek dari tujuan. Dalam sasaran telah ditetapkan indikator sasaran sebagai ukuran tingkat keberhasilan pencapaian sasaran untuk diwujudkan pada tahun bersangkutan berdasarkan target yang ditetapkan. Sasaran diupayakan untuk dapat dicapai dalam kurun waktu tertentu secara berkesinambungan sejalan dengan tujuan yang ditetapkan dalam rencana strategis. Dengan demikian, setiap tujuan yang ditetapkan memiliki indikator yang terukur.

Peta strategi, sasaran dan indikator kinerja Balai KIPM Surabaya II tahun 2024 ditunjukkan pada Gambar 1.2 dan Tabel 1.1 di bawah ini.



Tabel 1.1
Sasaran Strategis dan Indikator Kinerja Balai KIPM Surabaya II Tahun 2024

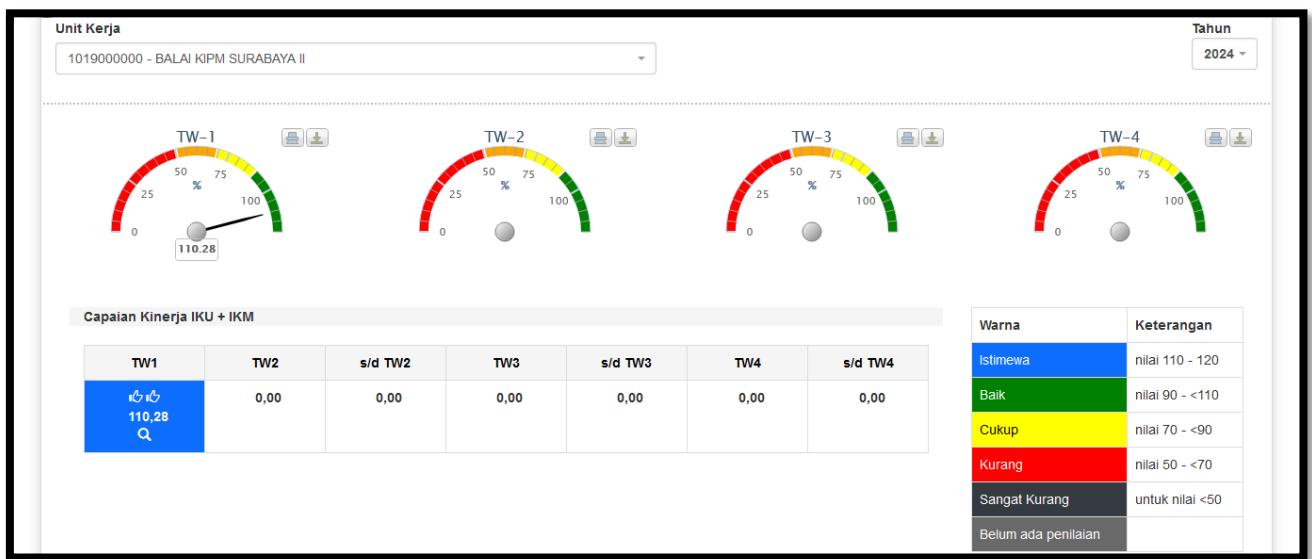
SASARAN STRATEGIS		INDIKATOR KINERJA		TARGET	
				2023	2024
1	Terselenggaranya pengendalian dan pengawasan mutu dan keamanan hasil perikanan secara professional dan partisipatif	1	Jumlah sertifikat CPIB suplier yang diterbitkan lingkup Balai KIPM Surabaya II (sertifikat)	20	5
		2	Pengawasan mutu hasil perikanan domestik lingkup Balai KIPM Surabaya II (lokasi)	5	6
		3	Unit Penanganan dan/atau Pengolahan Ikan yang menerapkan sistem traceability lingkup Balai KIPM Surabaya II (UPI)	18	30
		4	Sertifikasi Hazard Analysis Critical Control Point (HACCP) ruang lingkup produk pada UPI lingkup Balai KIPM Surabaya II	210	220
		5	UPI yang konsisten menerapkan Sistem Jaminan Mutu dan Keamanan Hasil Perikanan lingkup Balai KIPM Surabaya II (UPI)	85	80
2	Terselenggaranya pengendalian dan pengawasan sistem mutu dan keamanan hasil perikanan secara professional dan partisipatif	6	Nilai survei kepuasan masyarakat layanan publik di Balai KIPM Surabaya II (nilai)	84	84
		7	Lokasi Usaha Perikanan yang Menerapkan Quality Assurance sesuai standar sistem dan Regulasi lingkup Balai KIPM Surabaya II	2	1
3	Tatakelola pemerintahan yang baik lingkup BPPMHKP	8	Indeks Profesionalitas ASN lingkup Balai KIPM Surabaya II (Indeks)	84	86
		9	Nilai Penilaian Mandiri SAKIP lingkup Balai KIPM Surabaya II	-	82
		10	Persentase penyelesaian temuan BPK lingkup Balai KIPM Surabaya II (%)	100	100
		11	Persentase Rekomendasi hasil pengawasan yang dimanfaatkan untuk perbaikan kinerja lingkup Balai KIPM Surabaya II (%)	75	80
		12	Nilai Indikator Kinerja Pelaksanaan Anggaran (IKPA) lingkup Balai KIPM Surabaya II (nilai)	93,75	93,76
		13	Nilai Kinerja Anggaran lingkup Balai KIPM Surabaya II (nilai)	82	86
		14	Tingkat Kepatuhan Pengadaan Barang/Jasa lingkup Balai KIPM Surabaya II (%)	77,5	778
		15	Tingkat Kepatuhan BMN lingkup Balai KIPM Surabaya II (%)	77,5	778

BAB II

AKUNTABILITAS KINERJA

2.1 CAPAIAN KINERJA

Capaian kinerja Balai KIPM Surabaya II Triwulan I TA.2024 mendapat predikat Istimewa, hal ini ditandai dengan Nilai Capaian Kinerja sebesar 110,28 %, berdasarkan pelaporan melalui sistem aplikasi pengelolaan kinerja di www.kinerjaku.kkp.go.id.



Gambar 2.1 Dashboard capaian IKU pada sistem aplikasi pengelolaan kinerja

Rekapitulasi capaian kinerja Balai KIPM Surabaya II pada Triwulan I Tahun Anggaran 2024 secara keseluruhan, dapat dilihat pada Tabel 2.1.

Tabel 2.1
Capaian Kinerja Balai KIPM Surabaya II Triwulan I TA. 2024

SASARAN STRATEGIS	INDIKATOR KINERJA	CAPAIAN	
		TARGET TAHUNAN	REALISASI sd TW. I
1 Terselenggaranya pengendalian dan pengawasan mutu dan keamanan hasil perikanan secara professional dan partisipatif	1 Jumlah sertifikat CPIB suplier yang diterbitkan lingkup Balai KIPM Surabaya II (sertifikat)	5	4
	2 Pengawasan mutu hasil perikanan domestik lingkup Balai KIPM Surabaya II (lokasi)	6	-
	3 Unit Penanganan dan/atau Pengolahan Ikan yang menerapkan sistem traceability lingkup Balai KIPM Surabaya II (UPI)	30	7
	4 Sertifikasi Hazard Analysis Critical Control Point (HACCP) ruang lingkup produk pada UPI lingkup Balai KIPM Surabaya II	220	68
	5 UPI yang konsisten menerapkan Sistem Jaminan Mutu dan Keamanan Hasil Perikanan lingkup Balai KIPM Surabaya II (UPI)	80	62
2 Terselenggaranya pengendalian dan pengawasan sistem mutu dan keamanan hasil perikanan secara professional dan partisipatif	6 Nilai survei kepuasan masyarakat layanan publik di Balai KIPM Surabaya II (nilai)	84	93,11
	7 Lokasi Usaha Perikanan yang Menerapkan Quality Assurance sesuai standar sistem dan Regulasi lingkup Balai KIPM Surabaya II	1	-
3 Tatakelola pemerintahan yang baik lingkup BPPMHKP	8 Indeks Profesionalitas ASN lingkup Balai KIPM Surabaya II (Indeks)	86	-
	9 Nilai Penilaian Mandiri SAKIP lingkup Balai KIPM Surabaya II	82	-
	10 Persentase penyelesaian temuan BPK lingkup Balai KIPM Surabaya II (%)	100	-
	11 Persentase Rekomendasi hasil pengawasan yang dimanfaatkan untuk perbaikan kinerja lingkup Balai KIPM Surabaya II (%)	80	100
	12 Nilai Indikator Kinerja Pelaksanaan Anggaran (IKPA) lingkup Balai KIPM Surabaya II (nilai)	93,76	-
	13 Nilai Kinerja Anggaran lingkup Balai KIPM Surabaya II (nilai)	86	-
	14 Tingkat Kepatuhan Pengadaan Barang/Jasa lingkup Balai KIPM Surabaya II (%)	78	-
	15 Tingkat Kepatuhan BMN lingkup Balai KIPM Surabaya II (%)	78	-

2.2 ANALISIS DAN EVALUASI

Sasaran Strategis 1. Terselenggaranya pengendalian dan pengawasan mutu dan keamanan hasil perikanan secara professional dan partisipatif

Keberhasilan pencapaian sasaran strategis Terselenggaranya pengendalian dan pengawasan mutu dan keamanan hasil perikanan secara professional dan partisipatif diperoleh dari pencapaian indikator ; Jumlah sertifikat CPIB supplier yang diterbitkan, Pengawasan mutu hasil perikanan domestik, Unit Penanganan dan/atau Pengolahan Ikan yang menerapkan sistem traceability, Sertifikasi Hazard Analysis Critical Control Point (HACCP) ruang lingkup produk pada UPI dan UPI yang konsisten menerapkan Sistem Jaminan Mutu dan Keamanan Hasil Perikanan.

IK1. Jumlah sertifikat CPIB supplier yang diterbitkan

Sertifikat Cara Penanganan Ikan Yang Baik (CPIB) diterbitkan untuk Unit Supplier yang telah menerapkan Cara Penganganan Ikan yang Baik (CPIB). Penerbitan Sertifikasi CPIB oleh Supplier dilaksanakan oleh UPT KIPM berdasarkan Permen KP No. 52 Tahun 2018 dan Pertauran Kepala BKIPM No. 21 Tahun 2022.

Indikator jumlah sertifikat CPIB supplier yang diterbitkan memiliki target 5 sertifikat dan dihitung dengan metode triwulan. Cara menghitung nilai indikator tersebut adalah menghitung jumlah Sertifikat Cara Penanganan Ikan Yang Baik (CPIB) yang diterbitkan oleh UPT KIPM terhadap Unit Supplier yang menerapkan Cara Penanganan Ikan Yang baik.

Realisasi jumlah sertifikat CPIB supplier yang diterbitkan lingkup UPT Balai KIPM Surabaya II triwulan I tahun 2024 mencapai 4 sertifikat atau 100% dari target triwulan I yang ditetapkan sebesar 4 atau 80% dari target tahunan yang ditetapkan sebesar 5 sertifikat.

Tabel 2.2
Target dan Realisasi IK1 pada Triwulan I TA. 2024

Indikator Kinerja	Realisasi					Triwulan I 2024			Renstra 2020-2024	
	2019	2020	2021	2022	2023	Target	Realisasi	%	Target	%
Jumlah sertifikat CPIB supplier yang diterbitkan	-	-	-	63	60	4	4	100	5	80

IK2. Pengawasan mutu hasil perikanan domestik

Sikap yang selektif dan kritis dari pelanggan dalam memilih produk sesuai dengan kebutuhan dan keinginan mereka, menjadikan perusahaan dituntut untuk selalu menghasilkan produk-produk yang bermutu agar tidak ditinggalkan oleh pelanggannya. Hal

ini kemudian menghadapkan perusahaan pada persoalan lain yaitu upaya menjaga dan meningkatkan mutu produk yang dihasilkan, namun tetap dengan biaya yang dapat diterima (fleksibel). Di industri perikanan pengendalian mutu mutlak dilakukan karena produk perikanan cepat mengalami kemunduran mutu. Pengendalian mutu tersebut meliputi pengawasan setiap kegiatan industri perikanan agar memenuhi persyaratan teknis, higienitas dan pemasaran dengan tujuan agar produk yang dihasilkan dapat diterima oleh konsumen dalam batas-batas standar yang telah ditetapkan.

Pemeliharaan dan pengendalian mutu merupakan faktor penting bagi suatu perusahaan untuk menjaga konsistensi mutu produk yang dihasilkan, sesuai dengan tuntutan pasar, sehingga perlu dilakukan manajemen pemeliharaan dan pengendalian mutu untuk semua proses produksi. Pemeliharaan dan pengendalian mutu harus dilakukan sejak awal proses produksi sampai saluran distribusi untuk meningkatkan kepercayaan konsumen, meningkatkan jaminan keamanan produk, mencegah banyaknya produk yang rusak dan mencegah pemborosan biaya akibat kerugian yang ditimbulkan.

Metode pengukuran mutu ikan merupakan salah satu cara untuk mengetahui tingkat suatu mutu dari ikan tersebut. Pengukuran mutu ikan dapat dibagi menjadi 3 yaitu secara kimiawi, fisik dan mikrobiologi (Amir dan Putra, 2014). Hal ini sangat penting bagi suatu perusahaan agar mengetahui mutu dari bahan baku yang akan masuk ke pabrik karena jika bahan baku yang masuk tersebut jelek maka akan mempengaruhi dari produk akhir yang dihasilkan.

Hazard Analysis Critical Control Point (HACCP) merupakan alat untuk memperkirakan potensi bahaya dan menentukan sistem pengendalian yang berfokus pada pencegahan terjadinya bahaya dan bukannya sistem yang semata-mata bergantung pada pengujian produk akhir (Hermawan, 2005). HACCP mencakup 2 aspek kegiatan yakni Good Manufacturing Practices (GMP) dan Sanitation Standard Operating Procedure (SSOP) sebagai standar dalam penerapan sistem pengendalian mutu terpadu HACCP sangat diperlukan untuk memastikan bahwa produk yang dihasilkan aman untuk dikonsumsi sehingga tidak mendatangkan kerugian pada pihak konsumen dan produsen.

Realisasi capaian indikator Pengawasan mutu hasil perikanan domestik lingkup UPT Balai KIPM Surabaya II pada Triwulan I Tahun 2024 mencapai 0 lokasi, hal ini dikarenakan periode pelaporan dilakukan semesteran.

Tabel 2.3
Target dan Realisasi IK2 pada Triwulan I TA 2024

Indikator Kinerja	Realisasi					Triwulan I 2024			Renstra 2020-2024	
	2019	2020	2021	2022	2023	Target	Realisasi	%	Target	%
Pengawasan mutu hasil perikanan domestik	1	2	7	5	5	-	-	-	6	-

IK3. Unit Penanganan dan/atau Pengolahan Ikan yang menerapkan sistem traceability

Indikator pelaku usaha (UPI) yang menerapkan sistem *traceability* diukur dengan menghitung jumlah UPI yang telah menerapkan sistem *traceability* melalui verifikasi penerapan sistem ketertelusuran hasil perikanan.

Pada triwulan I tahun 2024 realisasi sebanyak 7 UPI atau 100 % dari target triwulan I yang ditetapkan sebanyak 7 UPI atau 23,33% dari target tahunan yang ditetapkan sebanyak 30 UPI. Kegiatan *traceability* dilaksanakan oleh pejabat fungsional Inspektur Mutu maupun Asisten Inspektur Mutu berdasarkan SOP yang berlaku. Pelaksanaan jadwal *traceability* dan jumlah UPI ditetapkan oleh BKIPM secara periodik pada awal tahun sehingga pelaksanaan mengacu pada jadwal dan konfirmasi dari supplier yang bersangkutan.

Tabel 2.4
Target dan Realisasi IK3 pada Triwulan I TA 2024

Indikator Kinerja	Realisasi					Triwulan I 2024			Renstra 2020-2024	
	2019	2020	2021	2022	2023	Target	Realisasi	%	Target	%
Unit Penanganan dan/atau Pengolahan Ikan yang menerapkan sistem traceability	11	8	16	20	18	7	7	100	30	23,33

IK4. Sertifikasi Hazard Analysis Critical Control Point (HACCP) ruang lingkup produk pada UPI

HACCP merupakan suatu sistem manajemen keamanan makanan yang sudah terbukti dan didasarkan pada tindakan pencegahan terhadap bahaya keamanan hasil perikanan yang untuk dikonsumsi manusia dari bahaya yang bersifat biologi, kimia dan fisik. Dengan penerapan sistem HACCP, identifikasi suatu yang mungkin akan muncul di dalam proses, tindakan pengendalian yang dibutuhkan akan dapat ditempatkan sebagaimana mestinya sehingga pemantauan terhadap bahaya keamanan makanan akan mudah dilaksanakan. Hal ini untuk memastikan bahwa keamanan makanan memang dikelola dengan efektif dan untuk

menurunkan ketergantungan pada metode tradisional seperti pengujian pada produk akhir (*end product testing*).

Sertifikat penerapan HACCP merupakan salah satu persyaratan mutlak dan wajib harus dimiliki oleh unit Pengolahan ikan, bila akan melakukan ekspor hasil produksi perikanan. Sertifikasi penerapan HACCP mengacu kepada tata cara penerbitan HACCP sesuai Peraturan Kepala BKIPM Nomor PER.03/BKIPM/2011.

Indikator ruang lingkup produk yang dijamin melalui sertifikasi system HACCP di Unit Pengolahan Ikan diukur dengan menghitung ruang lingkup produk yang telah disertifikasi PMMT/HACCP.

Pada triwulan I 2024 realisasi sebanyak 68 sertifikat (100%) dari target triwulan I yang ditetapkan sebanyak 68 sertifikat atau 30,90% dari target tahunan yang ditetapkan sebanyak 220 sertifikat.

Meningkatnya jumlah sertifikat HACCP yang diterbitkan disebabkan beberapa hal diantaranya permohonan sertifikasi HACCP oleh UPI Baru, adanya permohonan sertifikasi HACCP penambahan ruang lingkup produk dan permohonan sertifikasi HACCP kenaikan grade. Adanya peningkatan sertifikat HACCP ini mejadi indikator bahwa potensi ekspor produk perikanan meningkat sehingga berpengaruh pada perekonomian secara global. Supervisi selalu dilakukan Balai KIPM Surabaya II selaku otoritas kompeten melalui kegiatan surveillance UPI untuk menjaga standar mutu dan kepatuhan UPI.

Tabel 2.5
Target dan Realisasi IK4 pada Triwulan I TA 2024

Indikator Kinerja	Realisasi					Triwulan I 2024			Renstra 2020-2024	
	2019	2020	2021	2022	2023	Target	Realisasi	%	Target	%
Sertifikasi Hazard Analysis Critical Control Point (HACCP) ruang lingkup produk pada UPI	220	72	230	251	292	220	68	68	220	139

IK5. UPI yang konsisten menerapkan Sistem Jaminan Mutu dan Keamanan Hasil Perikanan

Unit Usaha Perikanan yang memenuhi persyaratan ekspor merupakan unit usaha yang telah menerapkan prinsip-prinsip HACCP. Pada unit usaha yang menerapkan prinsip HACCP dilakukan verifikasi terhadap pelaksanaan SSOP/GMP dan penerapan HACCP minimal satu kali dalam setahun. Kegiatan ini dilaksanakan untuk memastikan bahwa UPI tersebut secara konsisten menerapkan sistem jaminan mutu dan keamanan hasil perikanan, sebagaimana diamanatkan pada Permen KP No.19/2010.

Indikator Unit Usaha Perikanan yang memenuhi persyaratan ekspor diukur dengan menghitung jumlah UPI yang telah bersertifikasi HACCP. Realisasi indikator ini pada triwulan I tahun 2024 mencapai 62 UPI (100 %) dari target triwulan I yang ditetapkan sebesar 62 UPI atau 77,5 % dari target tahunan yang ditetapkan yaitu 80 UPI.

Ketercapaian realisasi sertifikasi HACCP ini merupakan fix variable yang mana setiap tahun pasti tercapai karena sertifikat HACCP harus diperpanjang setiap tahun sedangkan realisasinya ditentukan jadwal berakhirnya masa berlaku sertifikat HACCP. Sedangkan jumlah target sertifikasi HACCP setiap tahun berpotensi meningkat karena semakin banyak produk yang dilalulintaskan. Target yang ditetapkan meliputi UPI yang disertifikasi HACCP maupun yang mengajukan penambahan ruang lingkup.

Hambatan yang biasa ditemui saat pelaporan adalah adanya permohonan untuk penundaan sertifikasi oleh UPI karena tidak ada proses produksi padahal sudah ditetapkan rencana jadwal inspeksi yang dituangkan dalam target capaian IKU. Oleh karena itu di awal tahun UPI diminta untuk segera mengajukan permohonan penundaan sertifikasi agar dapat dilakukan penyesuaian jadwal.

Hal ini juga untuk mengantisipasi kadaluarsanya sertifikat HACCP yang dimiliki perusahaan yang berdampak pada proses bisnis UPI yang bersangkutan. Untuk mencegah adanya keterlambatan perpanjangan sertifikasi HACCP maka dilakukan supervisi kepada pengelola UPI sebelum masa berlaku HACCP tersebut berakhir. Proses sertifikasi ataupun perpanjangan HACCP dilakukan oleh tim pejabat fungsional pengawas perikanan mutu Balai KIPM Surabaya II dan dilakukan berdasarkan estimasi jadwal Inspeksi HACCP dikarenakan jadwal yang telah ditetapkan dimungkinkan berubah yang disebabkan pada jadwal yang telah ditetapkan tidak terjadi proses produksi sehingga inspeksi diundur saat adanya proses produksi.

Tabel 2.6
Target dan Realisasi IK5 pada Triwulan I TA 2024

Indikator Kinerja	Realisasi					Triwulan I 2024			Renstra 2020-2024	
	2019	2020	2021	2022	2023	Target	Realisasi	%	Target	%
UPI yang konsisten menerapkan Sistem Jaminan Mutu dan Keamanan Hasil Perikanan	83	89	65	83	85	62	62	100	80	77,5

Sasaran Strategis 2. Terselenggaranya pengendalian dan pengawasan sistem mutu dan keamanan hasil perikanan secara profesional dan partisipatif

Keberhasilan pencapaian sasaran strategis Terselenggaranya pengendalian dan pengawasan sistem mutu dan keamanan hasil perikanan secara profesional dan partisipatif diperoleh dari pencapaian indikator ; Nilai survei kepuasan masyarakat layanan publik dan Lokasi Usaha Perikanan yang Menerapkan Quality Assurance sesuai standar sistem dan Regulasi.

IK6. Nilai survei kepuasan masyarakat layanan publik di UPT Balai KIPM Surabaya II

Indeks Kepuasan Masyarakat (IKM) adalah data dan informasi tentang tingkat kepuasan masyarakat yang diperoleh dari hasil pengukuran secara kuantitatif dan kualitatif atas pendapat masyarakat dalam memperoleh pelayanan dari aparatur penyelenggara pelayanan publik. Pengukuran Indeks Kepuasan Masyarakat (IKM) di lingkup Balai KIPM Surabaya II menggunakan elektronik SKM (esurvey SKM), masyarakat/pengguna jasa untuk dapat menyatakan persepsi atas kepuasan layanan dapat mengakses Aplikasi Survey Kepuasan Masyarakat dengan alamat:<http://ok.bkipm.kkp.go.id/skm/> Aplikasi yang terdapat di web tersebut dapat di akses oleh seluruh pengguna jasa Balai KIPM Surabaya II.

Daftar pertanyaan survey terdiri atas 9 unsur pertanyaan berupa Persyaratan; Sistem; Prosedur; Waktu Pelayanan; Biaya/Tarif; Produk Spesifikasi; Kompetensi Pelaksana; Perilaku Pelaksana; Penanganan Pengaduan; dan Sarana. Nilai indeks diperoleh dari nilai total rata-rata hasil kuisioner.

Indikator Nilai survei kepuasan masyarakat layanan publik di UPT Balai KIPM Surabaya II dihitung dengan menggunakan “nilai rata-rata tertimbang” masing-masing unsur pelayanan. Dalam penghitungan survei kepuasan masyarakat terhadap 9 unsur pelayanan yang dikaji, setiap unsur pelayanan memiliki penimbang yang sama dengan rumus sebagai berikut :

$$\text{Bobot Nilai rata-rata tertimbang} = \frac{\text{Jumlah Bobot}}{\text{Jumlah Unsur}} = \frac{1}{9} = 0,1111$$

Untuk memperoleh nilai IKM unit pelayanan, digunakan pendekatan nilai rata-rata tertimbang dengan rumus sebagai berikut:

$$\text{IKM} = \frac{\text{Total nilai persepsi per unsur}}{\text{Total unsur yang terisi}} \times \text{Bobot penimbang}$$

Untuk memudahkan interpretasi terhadap penilaian SKM yaitu antara 25-100 maka hasil penilaian tersebut di atas dikonversikan dengan nilai dasar 25, dengan rumus sebagai berikut:

$$\text{IKM unit pelayanan} \times 25$$

Pada triwulan I tahun 2024 realisasi mencapai nilai 93.11 atau 110.85% dari target triwulan I yang ditetapkan, dan/atau 110.85 % dari target tahunan 84.

Tabel 2.7
Target dan Realisasi IK6 pada Triwulan I TA 2024

Indikator Kinerja	Realisasi					Triwulan I 2024			Renstra 2020-2024	
	2019	2020	2021	2022	2023	Target	Realisasi	%	Target	%
Nilai survei kepuasan masyarakat layanan publik di Balai KIPM Surabaya II	-	-	-	95,98	95,23	84	93,11	110,85	84	110,85

IK7. Lokasi Usaha Perikanan yang Menerapkan Quality Assurance sesuai standar sistem dan Regulasi

Lokasi usaha perikanan yang menerapkan quality assurance sesuai standar sistem dan regulasi adalah melaksanakan Verifikasi Quality Assurance (Penjaminan Mutu dan Keamanan Hasil Perikanan) pada proses Pembudidayaan ikan (Pembenihan, Pembesaran) apakah sudah memenuhi Persyaratan/Standar di lokasi Kawasan/Kampung Budidaya.

Indikator lokasi usaha perikanan yang menerapkan quality assurance sesuai standar sistem dan regulasi lingkup UPT Balai KIPM Surabaya II memiliki target 1 lokasi dan dihitung dengan metode tahunan. Cara menghitung nilai indikator tersebut adalah jumlah lokasi yang telah dilakukan Verifikasi Quality Assurance di lokasi/Kawasan Budidaya.

Belum terdapat realisasi/capaian pada indikator lokasi usaha perikanan yang menerapkan quality assurance sesuai standar sistem dan regulasi lingkup UPT Balai KIPM Surabaya II pada triwulan I tahun 2024 dikarenakan periode pelaporan pada indikator tersebut dilakukan tahunan.

Tabel 2.8
Target dan Realisasi IK7 pada Triwulan I TA 2024

Indikator Kinerja	Realisasi					Triwulan I 2024			Renstra 2020-2024	
	2019	2020	2021	2022	2023	Target	Realisasi	%	Target	%
Lokasi Usaha Perikanan yang Menerapkan Quality Assurance sesuai standar	-	-	-	-	2	-	-	-	1	-

Sasaran Strategis 3. Tata Kelola Pemerintahan yang Baik

Keberhasilan pencapaian sasaran strategis terwujudnya tata kelola pemerintahan yang baik pada Balai KIPM Surabaya II diperoleh dari pencapaian indikator ; Indeks profesionalitas ASN UPT Balai KIPM Surabaya II, Nilai Penilaian Mandiri SAKIP lingkup Balai KIPM Surabaya II, Persentase penyelesaian temuan BPK lingkup Balai KIPM Surabaya II, Persentase rekomendasi hasil pengawasan yang dimanfaatkan untuk perbaikan kinerja UPT Balai KIPM Surabaya II, Nilai IKPA UPT Balai KIPM Surabaya II, Nilai Kinerja Anggaran UPT Balai KIPM Surabaya II, Tingkat Kepatuhan Pengadaan Barang/Jasa UPT Balai KIPM Surabaya II dan Tingkat Kepatuhan Pengelolaan BMN UPT Balai KIPM Surabaya II.

IK8. Indeks profesionalitas ASN pada UPT Balai KIPM Surabaya II

Profesionalitas adalah kualitas para anggota profesi terhadap profesinya serta derajat pengetahuan dan keahlian yang mereka miliki untuk melakukan tugas- tugasnya. Indeks Profesionalitas ASN adalah ukuran statistik yang menggambarkan kualitas ASN berdasarkan kesesuaian kualifikasi, kompetensi, kinerja dan kedisiplinan pegawai ASN dalam melaksanakan tugas jabatan (PermenPAN dan RB No.38 Tahun 2018). Nilai Indeks Profesionalitas ASN merupakan gambaran kualitas profesionalitas ASN KKP yang diukur setiap tahun oleh Biro SDMA, Sekretariat Jenderal dengan mengacu pada Peraturan Menteri PAN dan RB No. 38 Tahun 2018 tentang Peraturan Indeks Profesionalitas Aparatur Sipil Negara.

Formula menghitung capaian indikator indeks profesionalitas ASN diukur dengan menggunakan 4 (empat) dimensi, meliputi : kualifikasi, kompetensi, kinerja dan disiplin. Realisasi indikator ini pada triwulan I tahun 2024 belum dapat diukur karena metode penghitungannya semesteran, target indikator indeks profesionalitas ASN tahun 2024 adalah senilai 86.

Tabel 2.9
Target dan Realisasi IK8 pada Triwulan I TA 2024

Indikator Kinerja	Realisasi					Triwulan I 2024			Renstra 2020-2024	
	2019	2020	2021	2022	2023	Target	Realisasi	%	Target	%
Indeks Profesionalitas ASN lingkup Balai KIPM Surabaya II	-	76,88	84,68	84,29	90,47	-	-	-	86	-

IK9. Nilai Penilaian Mandiri SAKIP Lingkup UPT Balai KIPM Surabaya II

Nilai penilaian mandiri SAKIP lingkup Balai KIPM Surabaya II dalam rangka peningkatan kualitas evaluasi akuntabilitas agar lebih menggambarkan tingkat akuntabilitas unit kerja yang dievaluasi dan memastikan rekomendasi hasil evaluasi tersebut ditindak lanjuti dan dapat dimanfaatkan sebagai umpan balik (feedback) perbaikan perencanaan kinerja, penerapan manajemen kinerja, dan peningkatan capaian kinerja unit kerja secara berkelanjutan.

Inspektorat Jenderal terus meningkatkan kuantitas jumlah unit kerja yang menjadi objek evaluasi SAKIP (Self Assesment) setiap tahunnya namun belum dapat optimal karena memiliki keterbatasan anggaran dan SDM.

Hasil evaluasi/Rekonsiliasi Kinerja yang dilakukan Biro Perencanaan (Rapid Assesment) akan melengkapi keterbatasan yang dimiliki Inspektorat Jenderal dengan harapan KKP memiliki gambaran kualitas implementasi SAKIP secara menyeluruh di seluruh Unit Kerja.

Penilaian indikator nilai rekonsiliasi kinerja Balai KIPM Surabaya II dilakukan dan dilaksanakan secara mandiri dengan menggunakan Kertas Kerja yang terdapat pada aplikasi kinerjaku untuk menilai aspek kepatuhan (bobot 30%), kesesuaian (bobot 30%) dan ketercapaian (bobot 40%). Realisasi indikator ini pada triwulan I tahun 2024 belum dapat diukur karena metode penghitungannya tahunan, target indikator Nilai Penilaian Mandiri SAKIP lingkup UPT Balai KIPM Surabaya II adalah senilai 82.

Tabel 2.10
Target dan Realisasi IK9 pada Triwulan I TA 2024

Indikator Kinerja	Realisasi					Triwulan I 2024			Renstra 2020-2024	
	2019	2020	2021	2022	2023	Target	Realisasi	%	Target	%
Nilai Penilaian Mandiri SAKIP satker Balai KIPM Surabaya II	-	-	-	-	-	-	-	-	82	-

IK10. Persentase Penyelesaian Temuan BPK lingkup Balai KIPM Surabaya II

Nilai temuan atas laporan keuangan yang ditampilkan dalam Laporan Hasil Pemeriksaan (LHP) BPK atas LKBKIPM merupakan pernyataan professional pemeriksa mengenai kewajaran informasi keuangan yang disajikan dalam laporan keuangan yang didasarkan pada empat kriteria yakni kesesuaian dengan standar akuntansi pemerintah, kecukupan pengungkapan (adequate disclosure), kepatuhan terhadap peraturan perundang-undangan, dan efektifitas sistem pengendalian intern.

Indikator persentase penyelesaian temuan BPK lingkup Balai KIPM Surabaya II memiliki target 100 persen dan dihitung dengan metode tahunan. Cara menghitung nilai indikator tersebut adalah 100 persen ketika tidak ada temuan.

Belum ada realisasi/capaian penyelesaian temuan BPK lingkup Balai KIPM Surabaya II pada triwulan I tahun 2024 dikarenakan periode pelaporan pada indikator tersebut dilakukan tahunan.

Tabel 2.11
Target dan Realisasi IK10 pada Triwulan I TA 2024

Indikator Kinerja	Realisasi					Triwulan I 2024			Renstra 2020-2024	
	2019	2020	2021	2022	2023	Target	Realisasi	%	Target	%
Persentase penyelesaian temuan BPK lingkup Balai KIPM Surabaya II	-	-	-	-	100	-	-	-	100	-

IK11. Persentase Rekomendasi hasil pengawasan yang dimanfaatkan untuk perbaikan kinerja UPT Balai KIPM Surabaya II

Persentase rekomendasi hasil pengawasan yang dimanfaatkan untuk perbaikan kinerja adalah jumlah rekomendasi hasil pengawasan Inspektorat Jenderal berdasarkan LHP (terbatas pada LHP Audit, Reviu dan Evaluasi baik bentuk Surat maupun Bab). Pada periode Triwulan I tahun 2024 tidak terdapat rekomendasi dari Inspektorat Jenderal Kepada Balai KIPM Surabaya II, karna periode tersebut belum adanya pengawasan dari Inspektorat Jenderal. Sehingga Balai KIPM Surabaya II pada triwulan I tahun 2024 status *Tuntas*.

Capaian pada indikator persentase rekomendasi hasil pengawasan yang dimanfaatkan untuk perbaikan kinerja UPT Balai KIPM Surabaya II sampai dengan Triwulan I Tahun 2024 mencapai 100% atau (120 %) dari target triwulan I tahun 2024 yang ditetapkan sebesar 80%.

Tabel 2.12
Target dan Realisasi IK11 pada Triwulan I TA 2024

Indikator Kinerja	Realisasi					Triwulan I 2024			Renstra 2020-2024	
	2019	2020	2021	2022	2023	Target	Realisasi	%	Target	%
Persentase Rekomendasi hasil pengawasan yang dimanfaatkan untuk perbaikan kinerja	-	-	100	100	100	80	100	120	80	120

IK12. Nilai IKPA UPT Balai KIPM Surabaya II

Indikator Kinerja Pelaksanaan Anggaran ini merupakan sebagai alat ukur untuk menentukan tingkat kinerja satker khususnya dalam pelaksanaan anggaran. pengukuran kinerja pelaksanaan anggaran yang dilakukan dengan menggunakan variabel-variabel yang terkait dengan pelaksanaan anggaran sebagai indikatornya, yaitu pengelolaan uang persediaan, data kontrak, kesalahan SPM, retur SP2D, halaman III DIPA, revisi DIPA, penyelesaian tagihan, rekon LPJ, renkas, realisasi, pagu minus dan dispensasi SPM.

Target yang ditetapkan pada indikator nilai IKPA pada Balai KIPM Surabaya II tahun 2024 adalah 93,76 sedangkan capaian indikator ini pada triwulan I tahun 2024 belum dapat diukur karena metode penghitungannya semesteran.

Tabel 2.13
Target dan Realisasi IK12 pada Triwulan I TA 2024

Indikator Kinerja	Realisasi					Triwulan I 2024			Renstra 2020-2024	
	2019	2020	2021	2022	2023	Target	Realisasi	%	Target	%
Nilai Indikator Kinerja Pelaksanaan Anggaran (IKPA) lingkup Balai KIPM Surabaya II	-	92,28	92,34	95,26	95,22	-	-	-	93,76	-

IK13. Nilai Kinerja Anggaran UPT Balai KIPM Surabaya II

Nilai kinerja anggaran adalah proses menghasilkan suatu nilai capaian kinerja untuk setiap indikator yang dilakukan dengan membandingkan data realisasi dengan target yang telah direncanakan sebelumnya. Data berasal dari sistem aplikasi SMART Kemenkeu dan menggunakan rumus perhitungan dari Peraturan Menteri Keuangan Nomor 249/PMK.02/2011.

Target yang ditetapkan pada indikator nilai kinerja anggaran Balai KIPM Surabaya II tahun 2024 adalah 86 sedangkan capaian indikator ini pada triwulan I tahun 2024 belum dapat diukur karena metode penghitungannya tahunan.

Tabel 2.14
Target dan Realisasi IK13 pada Triwulan I TA 2024

Indikator Kinerja	Realisasi					Triwulan I 2024			Renstra 2020-2024	
	2019	2020	2021	2022	2023	Target	Realisasi	%	Target	%
Nilai Kinerja Anggaran lingkup Balai KIPM Surabaya II	92,78	-	87,33	86,04	95,22	-	-	-	86	-

IK14. Tingkat Kepatuhan Pengadaan Barang/Jasa pada UPT Balai KIPM Surabaya II

Suatu ukuran yang menggambarkan tingkat kepatuhan dalam Pengadaan Barang/Jasa lingkup Balai KIPM Surabaya II telah dilaksanakan sesuai dengan ketentuan yang berlaku. Tingkat kepatuhan PBJ diukur berdasarkan jumlah nilai dari beberapa unsur berikut : Rencana umum pengadaan telah diupload kedalam aplikasi SIRUP (20%), Persentase jumlah pengadaan belanja modal yang dilaksanakan melalui SPSE (30%), Laporan penyelenggaraan PBJ (20%) dan Kesesuaian tahap pelaksanaan (30%)

Target Tingkat Kepatuhan Pengadaan Barang/Jasa UPT Balai KIPM Surabaya II tahun 2024 adalah 78 persen dan capaian pada indikator tingkat kepatuhan Pengadaan Barang/Jasa UPT Balai KIPM Surabaya II pada Triwulan I Tahun 2024 belum dapat diukur karna periode pengukurannya dilaksanakan tahunan.

Tabel 2.15
Target dan Realisasi IK14 pada Triwulan I Tahun 2024

Indikator Kinerja	Realisasi					Triwulan I 2024			Renstra 2020-2024	
	2019	2020	2021	2022	2023	Target	Realisasi	%	Target	%
Tingkat Kepatuhan Pengadaan Barang/Jasa lingkup Balai KIPM Surabaya II	-	-	-	79,56	78,26	-	-	-	78	-

IK15. Tingkat Kepatuhan Pengelolaan BMN pada UPT Balai KIPM Surabaya II

Suatu ukuran yang menggambarkan tingkat kepatuhan dalam pengelolaan BMN lingkup Balai KIPM Surabaya II telah dilaksanakan sesuai dengan ketentuan yang berlaku. Tingkat kepatuhan pengelolaan BMN diukur berdasarkan jumlah nilai dari beberapa unsur berikut : Tingkat pemanfaatan Rencana Kebutuhan BMN (RKBMN) tahun 2024 (10%), Tersedianya usulan penetapan status penggunaan BMN untuk pengadaan belanja modal hingga triwulan I tahun 2024 baik ke Pengguna Barang dan Pengelola Anggaran (25%), Tingkat penyelesaian inventarisasi dan penilaian kembali (revaluasi asset) tahun 2019-2023 (20%), Pemanfaatan BMN hasil pengadaan belanja modal tahun 2024 didukung berita acara serah terima (BAST)/berita acara pemakaian (25%) dan Penyusunan laporan BMN (Semesteran dan Tahunan) secara tepat waktu (20%).

Target Tingkat Kepatuhan Pengelolaan BMN UPT Balai KIPM Surabaya II tahun 2024 adalah 78 persen dan capaian pada indikator tingkat kepatuhan Pengelolaan BMN UPT Balai KIPM Surabaya II pada Triwulan I Tahun 2024 belum dapat diukur karna periode pengukurannya dilaksanakan tahunan.

Tabel 2.16
Target dan Realisasi IK15 pada Triwulan I TA 2024

Indikator Kinerja	Realisasi					Triwulan I 2024			Renstra 2020-2024	
	2019	2020	2021	2022	2023	Target	Realisasi	%	Target	%
Tingkat Kepatuhan Barang Milik Negara lingkup Balai KIPM Surabaya II	-	-	-	97,50	98,76	-	-	-	78	-

2.3 REALISASI ANGGARAN

Alokasi anggaran Balai KIPM Surabaya II pada tahun anggaran (T.A) 2024 sebesar Rp 13.934.997.000,- Anggaran ini terdiri dari rupiah murni sebesar Rp 8.913.268.000,- dan PNPB sebesar Rp 5.021.729.000,-. Realisasi penyerapan anggaran sampai dengan triwulan I tahun 2024 mencapai Rp 3.016.616.488,- atau sebesar 21,65 %. Realisasi penyerapan anggaran Balai KIPM Surabaya II berdasarkan jenis kegiatan dan jenis belanja disajikan pada Tabel 2.17 dan Tabel 2.18.

Tabel 2.17
Penyerapan Anggaran per Kegiatan Triwulan I TA. 2024

No	Kegiatan	Pagu	Realisasi TW I	%
1	Dukungan Manajemen Internal Lingkup BKIPM	9.643.447.000,-	2.960.025.288,-	30,69
2	Pengendalian Mutu	3.310.050.000,-	56.591.200,-	1,71
3	Standardisasi Sistem dan Kepatuhan	981.500.000,-	0,-	0,00
TOTAL		13.934.997.000,-	3.016.616.488,-	21,65

Tabel 2.18
Penyerapan Anggaran per Jenis Belanja Triwulan I TA. 2024

	Jenis Belanja	Pagu	Realisasi TW I	%
1	Belanja Pegawai	6.326.529.000,-	2.116.974.175,-	33,46
2	Belanja Barang	4.855.468.000,-	899.642.313,-	18,53
3	Belanja Modal	2.753.000.000,-	0,-	0,00
TOTAL		13.934.997.000,-	3.016.616.488,-	21,65

BAB III

PENUTUP

3.1 KESIMPULAN

1. Laporan Kinerja (LKj) Balai KIPM Surabaya II triwulan I Tahun 2024 menyajikan keberhasilan capaian sasaran strategis BKIPM pada periode triwulan I tahun anggaran 2024, yang tercermin dalam capaian Indikator Kinerja Utama (IKU). Terhadap capaian IKU tersebut dilakukan perbandingan terhadap capaian 5 (lima) tahunan sebelumnya sebagai bahan analisis dan evaluasi lebih lanjut untuk menilai keberhasilan dalam perencanaan program dan kegiatan selama satu tahun.
2. Secara umum, capaian sasaran strategis dan IKU Balai KIPM Surabaya II yang dipertanggungjawabkan telah tercapai sesuai rencana dan target yang ditetapkan. Namun demikian, terdapat beberapa kendala dan permasalahan dalam pelaksanaan program dan kegiatan pada tahun 2024, antara lain:
 - a. Beberapa kegiatan yang telah ditetapkan targetnya mengalami pergeseran waktu pelaksanaan disebabkan adanya juknis/juklak baru dari pusat
 - b. Pada triwulan I adanya capaian yang melebihi target hal ini dikarenakan adanya perubahan formula dan periode pelaporan pada manual IKU BKIPM tahun 2024

3.2 REKOMENDASI

Berdasarkan hasil evaluasi kinerja BKIPM pada Tahun 2024, sebagai upaya peningkatan kinerja pada tahun berikutnya terdapat beberapa hal yang perlu diperhatikan dan ditindaklanjuti, sebagai berikut:

1. Meningkatkan monitoring dan evaluasi kinerja secara periodik (bulanan dan triwulanan) berdasarkan rencana aksi yang telah disusun untuk mengawal pencapaian kinerja;
2. Apabila ada juknis/juklak baru terkait operasional kegiatan agar disampaikan kepada tim laporan kinerja agar dibuatkan justifikasi pada laporan apabila realisasi IKU tidak sesuai target yang ditetapkan.

**DATA DUKUNG CAPAIAN IKU
TRIWULAN I TA. 2024
BALAI KIPM SURABAYA II**

**LAPORAN CAPAIAN KINERJA
BULAN MARET**

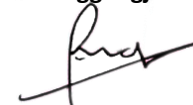
TAHUN 2024
KEMENTERIAN/ KEMENTERIAN KELAUTAN DAN PERIKANAN
UNIT KERJA BALAI KIPM SURABAYA II
NKO 110.28%

Kode	Sasaran/Indikator Kinerja	Satuan	Target 2024	Target MARET	Capaian MARET	%
S.01	terselenggaranya pengendalian dan pengawasan mutu dan keamanan hasil perikanan secara profesional dan partisipatif				100,00	
IKS.1	Jumlah sertifikat CPIB suplier yang diterbitkan lingkup Balai KIPM Surabaya II	Sertifikat	5,00	4,00	4,00	100,00
IKS.2	Pengawasan mutu hasil perikanan domestik lingkup Balai KIPM Surabaya II	Lokasi	6,00	0,00		
IKS.3	Unit Penanganan dan/atau Pengolahan Ikan yang menerapkan sistem traceability lingkup Balai KIPM Surabaya II	UPI	30,00	7,00	7,00	100,00
IKS.4	Sertifikasi Hazard Analysis Critical Control Point (HACCP) ruang lingkup produk pada UPI lingkup Balai KIPM Surabaya II	Sertifikat	220,00	68,00	68,00	100,00
IKS.5	UPI yang konsisten menerapkan Sistem Jaminan Mutu dan Keamanan Hasil Perikanan lingkup Balai KIPM Surabaya II	UPI	80,00	62,00	62,00	100,00
S.02	terselenggaranya pengendalian dan pengawasan sistem mutu dan keamanan hasil perikanan secara profesional dan partisipatif				110,85	
IKS.02.1	Nilai survei kepuasan masyarakat layanan publik di Balai KIPM Surabaya II	Indeks	84,00	84,00	93,11	110,85
IKS.02.2	Lokasi usaha perikanan yang menerapkan Quality Assurance sesuai standar sistem dan Regulasi lingkup Balai KIPM Surabaya II	Lokasi	1,00	0,00		
S.03	Tatakelola pemerintahan yang baik lingkup BPPMHKP				120,00	
IKS.03.1	Indeks Profesionalitas ASN lingkup Balai KIPM Surabaya II	Indeks	86,00	0,00		
IKS.03.2	Nilai Penilaian Mandiri SAKIP lingkup Balai KIPM Surabaya II	Nilai	82,00	0,00		
IKS.03.3	Persentase penyelesaian temuan BPK lingkup Balai KIPM Surabaya II	Persen	100,00	0,00		
IKS.03.4	Persentase Rekomendasi hasil pengawasan yang dimanfaatkan untuk perbaikan kinerja lingkup Balai KIPM Surabaya II	Persen	80,00	80,00	100,00	120,00
IKS.03.5	Nilai Indikator Kinerja pelaksanaan Anggaran (IKPA) lingkup Balai KIPM Surabaya II	Nilai	93,76	0,00		
IKS.03.6	Nilai Kinerja Anggaran lingkup Balai KIPM Surabaya II	Niai	86,00	0,00		
IKS.03.7	Tingkat Kepatuhan Pengadaan Barang/Jasa lingkup Balai KIPM Surabaya II	Persen	78,00	0,00		
IKS.03.8	Tingkat Kepatuhan BMN lingkup Balai KIPM Surabaya II	Persen	78,00	0,00		

**DATA SUPPLIER TRIWULAN I TAHUN 2024
BALAI KIPM SURABAYA II**

NO	Nama Unit Pengumpul/Supplier	No. Sertifikat	UPI YANG DISUPPLY	KETERANGAN
1	GANDA	001/CPIB/16/I/2024	PT. SURYA ALAM TUNGGAL	BARU
2	INDIYONO	002/CPIB/16/II/2024	PT. SUMBER PANGAN NUSANTARA	PERPANJANGAN
3	MINIPLANT AL AMIEN	003/CPIB/16/III/2024	PT. PHILLIPS SEAFOOD	PERPANJANGAN
4	UD. BOY	004/CPIB/16/III/2024	PT. SEKAR BUMI	PERPANJANGAN

Penanggungjawab IKU,



Ricat Pahlefi H, S.St.Pi, M.Si
NIP. 19780424 200502 1 001

REKAPITULASI TRACEABILITY TA. 2024

No	Nama UPI	Waktu	Triwulan				Ruang Lingkup
			I	II	III	IV	
1	PT. Madsumaya Indo Seafood	22-Jan-24					Frozen Shrimp, Frozen Cooked Shrimp
2	PT. Bahari Biru Nusantara (Baruna)	24-Jan-24					Frozen Aquaculture, Frozen Cephalopods, Frozen Demersal, Frozen Pelagic, Frozen Shellfish, Frozen Shrimp, Frozen Fish Roe
3	PT. Berkat Agung Indonesia (Bagindo)	12-Feb-24					Frozen Demersal, Frozen Pelagic, Frozen Cephalopods, Frozen Tuna, Frozen Stingray, Frozen Snail, Frozen Shrimp, Frozen Lobster, Frozen Shellfish, Frozen Farm Raised
4	PT. Insan Citraprima Sejahtera	19-Feb-24					Dried Anchovy, Dried Fish, Frozen Cooked Anchovy, Frozen Value Added Seafood Product
5	CV. Kudatama Mas	28-Feb-24					Frozen Shrimp
6	PT. Enam Delapan Sembilan	7-Mar-23					Frozen Demersal, Frozen Pelagic, Frozen Cephalopods, Frozen Stingray, Frozen Mollusca, Frozen Shrimp, Frozen Lobster, Frozen Slipper Lobster, Frozen Farm Raised, Fresh Demersal, Fresh Pelagic Fish, Fresh Shrimp
7	PT. Hasil Alam Tani Nelayan Indonesia (Hatni)	8-Mar-23					Frozen Demersal, Frozen Pelagic, Frozen Cephalopods, Salted Fish

Penanggungjawab IKU,



**Dudung Daenuri, S.St.Pi, M.Si
NIP. 19810521 200502 1 001**

Formula:
Pengukuran diukur dengan menghitung Σ ruang lingkup produk yang telah disertifikasi penerapan PMMT/HACCP
A = B + C
Ket:
B = Hasil inspeksi pada tahun berjalan
C = Hasil pemeliharaan system yang diterbitkan tahun sebelumnya melalui monitoring dan evaluasi

Rekap Inspeksi Triwulan I Tahun 2024 sebanyak 24 Sertifikat

Rekap Monev Triwulan I Tahun 2024 sebanyak 44 Sertifikat

Jadi jumlah Sertifikasi HACCP riwulan I 2024 sebanyak 68 Sertifikat

No	Nama	Alamat	Produk	Grade	No	No.Sertifikat	Tgl. Terbit	BerlakuSampai
1	AFFANDI JAYA, CV	Banjarmlati, RT/RW 001/001 , Desa/Kel. Banjaragung, Kec. Balongpanggang, Kab. Gresik, East Java - Indonesia	Dried Fish Maw	B	1	125/PM/HACCP/PK/03/24	28-Mar-24	28-Mar-26
			Dried Sea Cucumber	B	2	126/PM/HACCP/PK/03/24	28-Mar-24	28-Mar-26
			Dried Shark	B	3	127/PM/HACCP/PK/03/24	28-Mar-24	28-Mar-26
			Dried Stingray	B	4	128/PM/HACCP/PK/03/24	28-Mar-24	28-Mar-26
2	ARIATAMA PERKASA INDONESIA, PT	Jl. Margomulyo Permai Blok Q-22, Kelurahan Sukomanunggal, Kec. Sukomanunggal, Kota Surabaya, East Java - Indonesia	Dried Seaweed	B	5	111/PM/HACCP/PK/02/24	24-Feb-24	24-Feb-26
3	CAHAYA BAHARI, CV	Jl. Ngesong Dukuh Kupang II No. 19, RT. 001 RW. 006, Kel. Dukuh Kupang, Kec. Dukuh Pakis, Kota Surabaya, East Java - Indonesia	Dried Shark	B	6	118/PM/HACCP/PK/02/24	24-Feb-24	24-Feb-26
			Dried Stingray	B	7	119/PM/HACCP/PK/02/24	24-Feb-24	24-Feb-26

4	HAO YUNDA GROUP, PT	Jl. Raya Margomulyo No. 46, Pergudangan Angtropolis Blok E-6, Kelurahan Tambak Sarioso, Kec. Asem Rowo, Kota Surabaya, East Java - Indonesia	Dried Seaweed	B	8	112/PM/HACCP/PK/03/24	25-Mar-24	25-Mar-26
5	KARUNIA ALAM INDONESIA, CV	Komplek Pergudangan Legundi Sumo Estate A-37, Dusun Larangan, Desa Krikilan, Kecamatan Driyorejo, Kabupaten Gresik, East Java - Indonesia	Dried Seaweed	B	9	092/PM/HACCP/PK/03/24	19-Mar-24	19-Mar-26
6	KIRANA FOOD INTERNATIONAL, PT	Jl. Raya Pakah Ponco, Desa Sumberagung, Kecamatan Plumpang, Kabupaten Tuban, East Java - Indonesia	Frozen Cephalopods	A	10	084/PM/HACCP/PB/02/24	17-Feb-24	17-Feb-26
			Frozen Demersal Fish	A	11	085/PM/HACCP/PB/02/24	17-Feb-24	17-Feb-26
			Frozen Salmon	A	12	086/PM/HACCP/PB/02/24	17-Feb-24	17-Feb-26
			Frozen Seaweed	B	13	113/PM/HACCP/PB/03/24	25-Mar-24	25-Mar-26
			Frozen Tuna	A	14	087/PM/HACCP/PB/02/24	17-Feb-24	17-Feb-26
7	LIA JAYA MARINDO, PT	Dusun Gempol, Desa Lambah, Kecamatan Kedamean, Kabupaten Gresik, East Java - Indonesia	Dried Fish Maw	B	15	003/PM/HACCP/PK/01/24	10-Jan-24	10-Jan-26
			Dried Shark (Fin, Skin, Bone)	B	16	004/PM/HACCP/PK/01/24	10-Jan-24	10-Jan-26
			Dried Stingray (Fin, Skin, Bone)	B	17	005/PM/HACCP/PK/01/24	10-Jan-24	10-Jan-26
8	OCEAN CARRAGEENAN INDONESIA, PT	Jl. Raya Ngranggon-Kutorejo, RT. 001, RW. 001, Dusun Tamping, Desa Mojotamping, Kec. Bangsal, Kab. Mojokerto, East Java - Indonesia	Agar-Agar Powder	B	18	046/PM/HACCP/PK/02/24	13-Feb-24	13-Feb-26
			Alkali Treated Spinosum Chips	B	19	047/PM/HACCP/PK/02/24	13-Feb-24	13-Feb-26
			Carrageenan Powder	B	20	048/PM/HACCP/PK/02/24	13-Feb-24	13-Feb-26
9	PANGAN BERKAH SENTOSA, CV	Jl. Cendrawasih, Dusun Plosogeneng, RT 001 RW 004, Desa Plosogeneng, Kecamatan Jombang, Kabupaten Jombang, East Java - Indonesia	Boiled Fish	B	21	031/PM/HACCP/PB/03/24	5-Mar-24	5-Mar-26

			Frozen Value Added Fish Product	B	22	032/PM/HACCP/PB/03/24	5-Mar-24	5-Mar-26
10	SUNLEE AGUNG, CV	Legundi Sumo Estate A - 55, Desa Krikilan, Kecamatan Driyorejo, Kabupaten Gresik, East Java - Indonesia	Dried Seaweed	B	23	119/PM/HACCP/PK/03/24	28-Mar-24	28-Mar-26
11	TUNAS INTI NASIONAL, CV	Komplek Pergudangan Suri Mulia Permai, Jl. Margomulyo No. 44 Blok OO-1, Kel. Asemrowo, Kec. Asemrowo, Kota Surabaya, East Java - Indonesia	Dried Sea Cucumber	B	24	085/PM/HACCP/PK/03/24	19-Mar-24	19-Mar-26

**REKAP DATA KEGIATAN MONITORING DAN EVALUASI PENERAPAN PMMT/HACCP DI UPI
UPT KIPM BALAI KIPM SURABAYA II – TRIWULAN I TAHUN 2024**

NO	NAMA UPI	ALAMAT	RUANG LINGKUP PRODUK		NOMOR SERTIFIKAT HACCP	HACCP	TANGGAL VERIFIKASI
1	PT. Pabrik Lamongan BMI	Jl. Raya Lamongan - Gresik KM. 40, Dusun Gajah, Desa Rejosari, Kec. Deket, Kabupaten Lamongan, East Java - Indonesia	1	Frozen cooked value added seafood	174/PM/HACCP/PB/02/23	A	29 Feb 2024
			2	Frozen raw value added seafood	175/PM/HACCP/PB/02/23	A	
			3	Frozen soft shell crab	176/PM/HACCP/PB/02/23	A	
			4	Frozen Breaded Shrimp	145/PM/HACCP/PB/07/23	A	
			5	Frozen Cooked Shrimp	146/PM/HACCP/PB/07/23	A	
			6	Frozen Demersal Fish	110/PM/HACCP/PB/07/23	A	
			7	Frozen Raw Shrimp	147/PM/HACCP/PB/07/23	A	
			8	Frozen Tuna	111/PM/HACCP/PB/07/23	A	
			9	Pasteurized Crabmeat	078/PM/HACCP/PL/04/23	A	

NO	NAMA UPI	ALAMAT	RUANG LINGKUP PRODUK	NOMOR SERTIFIKAT HACCP	HACCP	TANGGAL VERIFIKASI	
2	PT. Anugrah Laut Indonesia	Jl. Raya Rembang - Tuban KM 40, Desa Bancar, Kecamatan Bancar, Kabupaten Tuban, East Java - Indonesia	1	Dried sea cucumber	104/PM/HACCP/PK/11/23	B	6 Maret 24
			2	Frozen abalone	130/PM/HACCP/PB/03/23	C	
			3	Frozen cephalopods	068/PM/HACCP/PB/03/23	B	
			4	Frozen crab	138/PM/HACCP/PB/03/23	B	
			5	Frozen demersal	069/PM/HACCP/PB/03/23	B	
			6	Frozen farm raised	139/PM/HACCP/PB/03/23	B	
			7	Frozen lobster	140/PM/HACCP/PB/03/23	B	
			8	Frozen pelagis	105/PM/HACCP/PB/11/23	B	
			9	Frozen shell fish	115/PM/HACCP/PB/03/23	B	
			10	Frozen shrimp	116/PM/HACCP/PB/03/23	B	
			11	Frozen tuna	118/PM/HACCP/PB/03/23	B	
			12	Frozen snail	141/PM/HACCP/PB/03/23	B	
			13	Frozen stingray	106/PM/HACCP/PB/11/23	B	
			14	Frozen slipper lobster	117/PM/HACCP/PB/03/23	B	
3	PT. Alam Jaya	Jl. Rungkut Industri II No. 25, Surabaya, East Java - Indonesia	1	Fresh demersal	096/PM/HACCP/PS/02/23	A	7 Maret 24
			2	Fresh pelagis	109/PM/HACCP/PS/02/23	A	
			3	Frozen cephalopods	110/PM/HACCP/PB/02/23	A	
			4	Frozen demersal	097/PM/HACCP/PB/02/23	A	
			5	Frozen pelagis	111/PM/HACCP/PB/02/23	A	
			6	Frozen farm raised	098/PM/HACCP/PB/02/23	A	
4	PT. Jembatan Lintas Global	Jln. Hatni No. 200 A KM 60,8 Desa Tlogosadang Kec. Paciran Kab. Lamongan, East Java - Indonesia	1	Frozen demersal	015/PM/HACCP/PB/02/23	B	15 Maret 24
			2	Frozen pelagis	016/PM/HACCP/PB/02/23	B	
			3	Frozen cephalopods	014/PM/HACCP/PB/02/23	B	
			4	Frozen tuna	017/PM/HACCP/PB/02/23	B	
5			1	Frozen cephalopods	213/PM/HACCP/PB/03/23	A	15 Maret 24

	PT. Bumi Menara Internusa	Jl. Margomulyo 4E Tandes, Surabaya, East Java - Indonesia	2	Frozen cooked cephalopods	214/PM/HACCP/PB/03/23	A	
			3	Frozen demersal	200/PM/HACCP/PB/03/23	A	
			4	Frozen farm raised	215/PM/HACCP/PB/03/23	A	
			5	Frozen fish roe	186/PM/HACCP/PB/06/23	B	
			6	Frozen pelagis	201/PM/HACCP/PB/03/23	A	
			7	Frozen salmon	202/PM/HACCP/PB/03/23	A	
			8	Frozen scallop	045/PM/HACCP/PB/11/23	A	
			9	Frozen tuna	203/PM/HACCP/PB/03/23	A	
			10	Pasteurized crab meat	199/PM/HACCP/PL/03/23	A	
6	PT. Graha Makmur Cipta Pratama	Jl. Veteran Madya I No. 1 Kel. Gending, Kec. Kebomas, Gresik, East Java - Indonesia	1	Pasteurized crab meat	142/PM/HACCP/PL/03/23	A	28 Maret 24

Penanggungjawab IKU,



Dudung Daenuri, S.St.Pi, M.Si

NIP. 19810521 200502 1 001

**UPI yang konsisten menerapkan Sistem Jaminan Mutu
dan Keamanan Hasil Perikanan
Triwulan I Tahun 2024**

Balai KIPM Surabaya II

No	Tanggal	UPI	Status
1	5 Jan 24	PT. Tunas Sejati Perkasa	Memenuhi
2	5 Jan 24	CV. Sun Lee Agung	Memenuhi
3	9 Jan 24	PT. Insan Citraprima Sejahtera	Memenuhi
4	9 Jan 24	CV. Karunia Alam Indonesia	Memenuhi
5	9 Jan 24	PT. Chamin Jaya International	Memenuhi
6	10 Jan 24	PT. Pabrik Lamongan BMI	Memenuhi
7	10 Jan 24	PT. Anugrah Maritim Sentosa	Memenuhi
8	11 Jan 24	CV. Yelin Shan Hang	Memenuhi
9	12 Jan 24	PT. Lautan Sakti Jaya	Memenuhi
10	16 Jan 24	PT. Maritim Global Berkat	Memenuhi
11	16 Jan 24	PT. Sumber Kemenangan Sejahtera Abadi	Memenuhi
12	17 Jan 24	CV. Tunas Inti Nadional	Memenuhi
13	18 Jan 24	CV. Sentral Laut Atmadja	Memenuhi
14	19 Jan 24	PT. Seven Seas Marine Product	Memenuhi
15	19 Jan 24	CV. Mandiri	Memenuhi
16	19 Jan 24	CV. Keong Mas Permai	Memenuhi
17	23 Jan 24	PT. Bahari agro Indonesia	Memenuhi
18	26 Jan 24	PT. Kaya Samudra Global	Memenuhi
19	1 Feb 24	PT. Titani alam semesta	Memenuhi
20	5 Feb 24	UD. Bintang Jaya	Memenuhi
21	6 Feb 24	PT. Kirana Food International	Memenuhi
22	6 Feb 24	PT. Bumi Menara Internusa	Memenuhi
23	7 Feb 24	UD. Maju Jaya	Memenuhi
24	13 Feb 24	PT, Mina Jaya Lestari	Memenuhi
25	16 Feb 24	PT. Fishnesia Mitra Bersama	Memenuhi
26	19 Feb 24	PT. Sutraco Nusantara Megah (Legundi)	Memenuhi
27	20 Feb 24	PT. Graha Makmur Cipta Pratama	Memenuhi
28	21 Feb 24	PT. Hoihing Investment	Memenuhi
29	22 Feb 24	CV. Sawindo Subur Abadi	Memenuhi
30	22 Feb 24	PT. Madsumaya Indo Seafood	Memenuhi
31	23 Feb 24	CV. Sinar laut Abadi Tuban	Memenuhi
32	23 Feb 24	PT. Yuan Hai Industrial	Memenuhi
33	23 Feb 24	PT. Anugrah Laut Indonesia	Memenuhi
34	26 Feb 24	PT. Biota Daya Korpora	Memenuhi
35	26 Feb 24	UD. Rahmat Bahari	Memenuhi
36	27 Feb 24	PT. Jembatan Lintas Global	Memenuhi
37	1 Maret 24	PT. Sinar Surya Alam	Memenuhi
38	6 Maret 24	PT. Marinal Indo Prima	Memenuhi
39	6 Maret 24	PT. Sutraco Nusantara Megah (Kepatihan)	Memenuhi

40	7 Maret 24	PT. KML Unit Tuban	Memenuhi
41	7 Maret 24	PT. Enam Delapan Sembilan	Memenuhi
42	8 Maret 24	PT. Starfood International	Memenuhi
43	8 Maret 24	PT. Hatni	Memenuhi
44	8 Maret 24	PT. Indo Lautan Bahari	Memenuhi
45	8 Maret 24	PT. Nasional Indo Mina	Memenuhi
46	13 Maret 24	PT. Alam Jaya	Memenuhi
47	13 Maret 24	CV. Sembada	Memenuhi
48	14 Maret 24	PT. KML Unit I	Memenuhi
49	14 Maret 24	PT. KML Unit III	Memenuhi
50	14 Maret 24	CV. Mesta Alam	Memenuhi
51	14 Maret 24	PT. Kaya Bahari Indonesia	Memenuhi
52	15 Maret 24	PT. KML Unit II	Memenuhi
53	15 Maret 24	PT. KML Plan 2	Memenuhi
54	15 Maret 24	PT. Dimas Reiza Perwira	Memenuhi
55	15 Maret 24	PT. Rula Lautan Nusantara	Memenuhi
56	18 Maret 24	PT. Tri Nusantara Makmur	Memenuhi
57	21 Maret 24	PT. Berkat Agung Indonesia	Memenuhi
58	21 Maret 24	CV. Cahaya Bahari	Memenuhi
59	25 Maret 24	CV. Kasih Karunia	Memenuhi
60	26 Maret 24	PT. Chongsen Trading	Memenuhi
61	27 Maret 24	PT. Fishindo Isma Raya	Memenuhi
62	28 Maret 24	PT. Ocean Carrageenan Indonesia	Memenuhi

Penanggungjawab IKU,



Ricat Pablefi H, S.St.Pi, M.Si
NIP. 19780424 200502 1 001



SURVEI KEPUASAN MASYARAKAT



BALAI KARANTINA IKAN,
PENGENDALIAN MUTU DAN KEMAMAN HASIL PERIKANAN SURABAYA II
KEMENTERIAN KELAUTAN DAN PERIKANAN

TRIWULAN I TAHUN 2024

NILAI SKM
93.11

JUMLAH RESPONDEN : 102 ORANG

BerAKHLAK

Berorientasi Pelayanan Akuntabel Kompeten
Harmonis Inovatif Adaptif Kolaboratif



Terima Kasih atas penilaian dan masukan anda
terhadap kinerja pelayanan Balai KIPM Surabaya II”

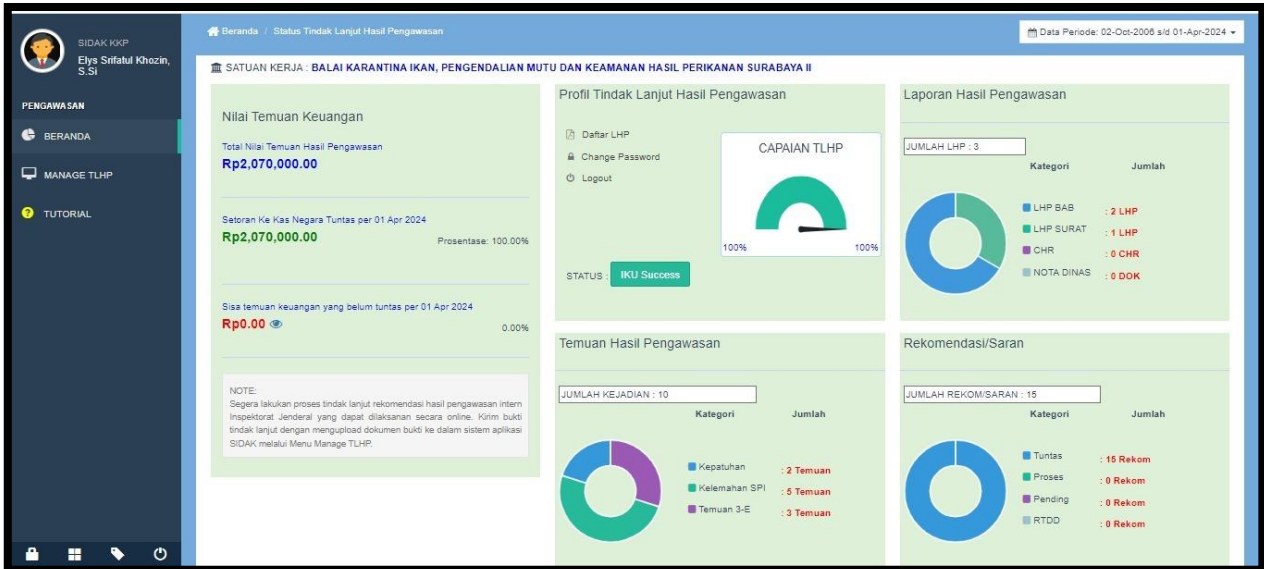
#2024
KPP BEYOND

Nilai survei kepuasan masyarakat pada Balai KIPM Surabaya II periode Triwulan I 2024 yaitu **93.11** dengan jumlah responden sebanyak 102 Orang.

Penanggungjawab IKU,


Ricat Pahlefi H, S.St.Pi, M.Si

NIP. 19780424 200502 1 001



NEW LHP/PENDING 0 ADMIN PANEL

HOME / BADAN PPMKHP / BALAI KARANTINA IKAN, PENGENDALIAN MUTU DAN KEAMANAN HASIL PERIKANAN SURABAYA II

Data Periode: 01-Jan-2019 s/d 01-Apr-2024

Jumlah Laporan : 3 Dokumen
 Jumlah Temuan : 10 Temuan
 Jumlah Rekomendasi : 15
 Nilai Keuangan : Rp2,070,000

Tuntas : 15 Rekomendasi
 Proses : 0 Rekomendasi
 Pending : 0 Rekomendasi
 Sisa Nilai Keuangan : Rp0


Search:

ID	Unit Kerja	Jenis Pengawasan	Nomor LHP	Tanggal Register	Objek Pengawasan	STATUS	Aksi
649788	BALAI KARANTINA IKAN, PENGENDALIAN MUTU DAN KEAMANAN HASIL PERIKANAN SURABAYA II	Audit	1003/ITJ.4/HP.100/IX/2021	2021-09-02	Audit Kinerja TA 2020-2021 pada Balai Karantina Ikan dan Pengendalian Mutu (Balai KIPM) Surabaya II	TUNTAS	Q Detail
649788	BALAI KARANTINA IKAN, PENGENDALIAN MUTU DAN KEAMANAN HASIL PERIKANAN SURABAYA II	Pemantauan	R. 51/ITJ.4/HP.550/II/2022	2022-02-25	Hasil Pemantauan Pertanggungjawaban Keuangan dan Pengadaan Barang/Jasa (PBJ) serta Reviu Dokumen untuk Mendukung Pemeriksaan Laporan Keuangan KKP TA 2021 lingkup Balai KIPM Surabaya II	TUNTAS	Q Detail
649788	BALAI KARANTINA IKAN, PENGENDALIAN MUTU DAN KEAMANAN HASIL PERIKANAN SURABAYA II	Evaluasi	R. 79/ITJ.4/HP.440/IV/2022	2022-04-07	Hasil Evaluasi Implementasi Sistem Akuntabilitas Kinerja Instansi Pemerintah (SAKIP) Tahun 2022 pada Balai Karantina Ikan, Pengendalian Mutu dan Keamanan Hasil Perikanan (Balai KIPM) Surabaya II Provinsi Jawa Timur	TUNTAS	Q Detail

Note:

Rekomendasi hasil pengawasan yang dimanfaatkan untuk perbaikan kinerja pada Satker Balai KIPM Surabaya II, pada Triwulan I tahun 2024 dengan status Tuntas dengan progres 100 %

Penanggungjawab IKU,



Fatonih Rahman, S.Pi
NIP. 19840106 200912 1 002