



TA. 2024

LAPORAN KINERJA

Triwulan II



BALAI RISET PERIKANAN
BUDIDAYA AIR TAWAR DAN
PENYULUHAN PERIKANAN

KATA PENGANTAR



Segala puji dan syukur kami panjatkan kehadirat Allah SWT atas segala rahmat dan karunia-Nya, Laporan Kinerja (LKj) Balai Riset Perikanan Budidaya Air Tawar dan Penyuluhan Perikanan Triwulan II TA. 2024 dapat terselesaikan dengan baik. Laporan kinerja ini merupakan bentuk pertanggungjawaban atas pencapaian kinerja Balai Riset Perikanan Budidaya Air Tawar dan Penyuluhan Perikanan (BRPBATPP) selama Triwulan II Tahun 2024 dengan metode penyajian mengacu pada Peraturan Presiden RI Nomor 29 Tahun 2014 tentang Sistem Akuntabilitas Kinerja Instansi Pemerintah (SAKIP) dan Peraturan Menteri Pendayagunaan Aparatur Negara dan Reformasi Birokrasi Nomor 53 Tahun 2014 tentang Petunjuk Teknis Perjanjian Kinerja, Pelaporan Kinerja dan Tata Cara Reviu Atas Laporan Kinerja.

Laporan ini diharapkan dapat memberikan informasi dan gambaran kegiatan serta kinerja BRPBATPP selama Triwulan II Tahun 2024 sebagai organisasi di bidang riset perikanan budidaya air tawar dan penyuluhan perikanan, selain itu diharapkan juga dapat menjadi acuan dalam perencanaan dan pencapaian kinerja untuk kedepannya.

Bogor, 19 Juli 2024
Kepala Balai Riset Perikanan Budidaya
Air Tawar dan Penyuluhan Perikanan



Dr. R.R. Sri Pudji Sinarni Dewi, S.Pi., M.Si.
NIP. 197512162003122002

DAFTAR ISI

	<i>HAL</i>
<i>Kata Pengantar</i>	i
<i>Daftar Isi</i>	ii
<i>Daftar Tabel</i>	iii
<i>Daftar Gambar</i>	vi
<i>Ringkasan Eksekutif</i>	vii
I. PENDAHULUAN	1
A. Latar Belakang.....	1
B. Tujuan.....	2
C. Tugas dan Fungsi.....	3
D. Keragaan Sumberdaya Manusia.....	6
E. Sistematika Laporan Kinerja.....	14
F. Potensi dan Permasalahan.....	15
II. PERENCANAAN KINERJA	22
A. Rencana Strategis.....	22
B. Rencana Kerja Tahunan	36
C. Perjanjian Kinerja.....	37
D. Pengukuran Kinerja.....	43
III. AKUNTABILITAS KINERJA	45
A. Capaian Indikator Kinerja	45
B. Evaluasi dan Analisis Kinerja.....	45
C. Akuntabilitas Keuangan.....	116
D. Efisiensi Anggaran dan Alokasi Sumberdaya.....	120
IV. PENUTUP	125
A. Capaian Kinerja.....	125
B. Permasalahan dan Rekomendasi.....	127
LAMPIRAN	129

DAFTAR TABEL

<i>NOMOR</i>	<i>JUDUL TABEL</i>	<i>HAL</i>
1.1.	Jumlah Pegawai Lingkup Balai Riset Perikanan Budidaya Air Tawar dan Penyuluhan Perikanan Triwulan II TA. 2024 Berdasarkan Penempatan Pada Unit Kerja	7
1.2.	Keragaan Sumberdaya Manusia BRPBATPP Triwulan II TA. 2024.....	7
1.3.	Aset BRPBATPP s/d Triwulan II Tahun 2024.....	17
1.4.	Anggaran BRPBATPP TA.2019-2023.....	19
2.1.	Target dan Capaian Kinerja Kegiatan Penyuluhan KP BRPBATPP Tahun 2019-2023.....	24
2.2.	Hasil Reviu atas Revisi Rencana Strategis BRPBATPP Tahun 2024.....	29
2.3.	Rencana Kerja Balai Riset Perikanan Budidaya Air Tawar dan Penyuluhan Perikanan Triwulan II Tahun 2024.....	36
2.4.	Revisi Perjanjian Kinerja BRPBATPP pada Triwulan II Tahun 2024.....	38
2.5.	Perjanjian Kinerja antara Balai Riset Perikanan Budidaya Air Tawar dan Penyuluhan Perikanan dengan Pusat Penyuluhan KP TA.2024.....	40
3.1.	Capaian Kinerja Triwulan II Tahun 2024.....	46
3.2.	Capaian Kinerja Indikator Kinerja 1 Triwulan II Tahun 2024....	50
3.3.	Akun Penerimaan PNBPNFungsional dan Umum BRPBATPP Triwulan II Tahun 2024.....	51
3.4.	Penerimaan PNBPN BRPBATPP Triwulan II Tahun 2024.....	51
3.5.	Perbandingan Persentase Capaian Indikator Kinerja Nilai PNBPN Satker BRPBATPP Triwulan II TA.2024.....	53
3.6.	Capaian Indikator Kinerja 2 Triwulan II Tahun 2024.....	54
3.7.	Capaian Kinerja Indikator Kinerja 3 Triwulan II Tahun 2024....	56
3.8.	Perbandingan Persentase Capaian Indikator Kinerja Kelompok Pelaku Utama/Pelaku Usaha yang Disuluh di Satker BRPBATPP Triwulan II TA. 2024.....	59
3.9.	Capaian Kinerja Indikator Kinerja 4 Triwulan II Tahun 2024....	60
3.10.	Perbandingan Persentase Capaian Indikator Kinerja Kelompok Kelautan dan Perikanan yang Ditingkatkan	

	Kelasnya di Satker BRPBATPP Triwulan II TA. 2024.....	63
3.11.	Capaian Indikator Kinerja 5 Triwulan II Tahun 2024.....	64
3.12.	Perbandingan Persentase Capaian Indikator Kinerja Kelompok Kelautan dan Perikanan yang Dibentuk di Satker BRPBATPP Triwulan II TA. 2024.....	67
3.13.	Capaian Indikator Kinerja 6 Triwulan II Tahun 2024.....	68
3.14.	Capaian Indikator Kinerja 7 Triwulan II Tahun 2024.....	71
3.15.	Capaian Indikator Kinerja 8 Triwulan II Tahun 2024.....	73
3.16.	Capaian Indikator Kinerja 9 Triwulan II Tahun 2024.....	75
3.17.	Capaian Kinerja Indikator Kinerja 10 Triwulan II Tahun 2024...	79
3.18.	Capaian Indikator Kinerja 11 Triwulan II Tahun 2024.....	82
3.19.	Rekap Dokumen Pendukung Capaian Indikator Kinerja Persentase Layanan Dukungan Manajemen Internal BRPBATPP Triwulan II TA.2024.....	83
3.20.	Perbandingan Persentase Layanan Dukungan Manajemen Internal BRPBATPP Triwulan II TA.2024.....	85
3.21.	Capaian Indikator Kinerja 12 Triwulan II Tahun 2024.....	87
3.22.	Perbandingan Persentase Capaian Indikator Kinerja Persentase Unit Kerja BRPBATPP yang Menerapkan Manajemen Pengetahuan yang Terstandar Triwulan II TA.2024.....	89
3.23.	Nilai Kualifikasi Berdasarkan Jenjang Jabatan dan Tingkat Pendidikan	90
3.24.	Nilai Kompetensi Berdasarkan Jenis Diklat dan Jabatan.....	90
3.25.	Predikat Kinerja	91
3.26.	Nilai Disiplin Berdasarkan Jenis Hukuman Disiplin.....	91
3.27.	Kategori ASN Berdasarkan Nilai IP ASN.....	92
3.28.	Capaian Indikator Kinerja 13 Triwulan II Tahun 2024.....	92
3.29.	Perbandingan Persentase Capaian Indikator Kinerja Indeks Profesionalitas ASN BRPBATPP Triwulan II TA.2024.....	94
3.30.	Capaian Indikator Kinerja 14 Triwulan II Tahun 2024.....	96
3.31.	Capaian Indikator Kinerja 15 Triwulan II TA.2024.....	97
3.32.	Perbandingan Persentase Capaian Indikator Kinerja Persentase Rekomendasi Hasil Pengawasan yang Dimanfaatkan untuk Perbaikan Kinerja BRPBATPP Triwulan II TA.2024.....	99
3.33.	Kategori Nilai SAKIP	100
3.34.	Capaian Kinerja Indikator Kinerja 16 Triwulan II Tahun 2024.....	101
3.35.	Capaian Indikator Kinerja 17 Triwulan II Tahun 2024.....	103
3.36.	Kategori Rasio Dispensasi SPM	108
3.37.	Capaian Indikator Kinerja 18 Triwulan II Tahun 2024.....	109
3.38.	Perbandingan Persentase Capaian Indikator Kinerja	

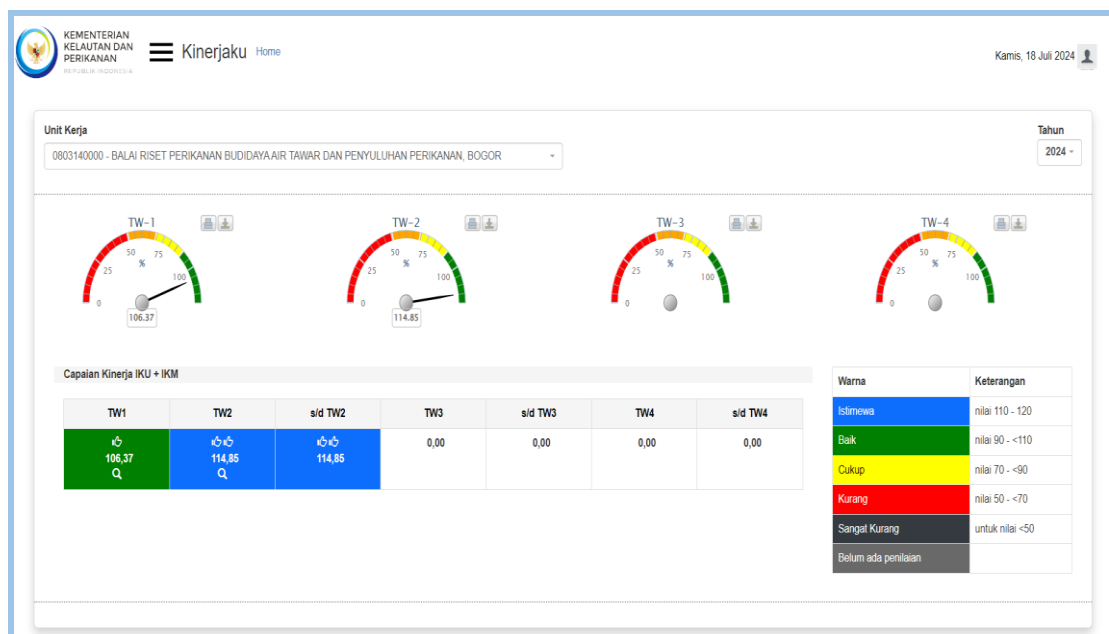
	Pelaksanaan Anggaran BRPBATPP Triwulan II TA.2024.....	112
3.39.	Kategori Penilaian Kinerja Anggaran	114
3.40.	Capaian Indikator Kinerja 19 Triwulan II Tahun 2024.....	115
3.41.	Revisi DIPA BRPBATPP Triwulan II Tahun 2024.....	116
3.42.	Pagu dan Realisasi Anggaran BRPBATPP Tahun 2023 (per jenis belanja).....	117
3.43.	Realisasi Anggaran Per Sasaran Kegiatan dan Indikator Kinerja BRPBATPP Triwulan II Tahun 2024.....	118
3.44.	Capaian Efisiensi Anggaran Per Sasaran Kegiatan dan Indikator Kinerja BRPBATPP Triwulan II TA.2024.....	121
4.1.	Capaian Kinerja Lingkup BRPBATPP Triwulan II Tahun 2024.	126

DAFTAR GAMBAR

<i>NOMOR</i>	<i>JUDUL GAMBAR</i>	<i>HAL</i>
1.1.	Struktur Organisasi Balai Riset Perikanan Budidaya Air Tawar dan Penyuluhan Perikanan	5
1.2.	Keragaan SDM BRPBATPP Berdasarkan Berdasarkan Jenis Jabatan Triwulan II TA.2024.....	11
1.3.	Keragaan SDM BRPBATPP Berdasarkan Tingkat Pendidikan Triwulan II TA.2024.....	12
1.4.	Keragaan SDM BRPBATPP Berdasarkan Golongan Ruang Triwulan II TA.2024.....	12
1.5.	Keragaan SDM BRPBATPP Berdasarkan Kelompok Umur Triwulan II TA.2024.....	13
1.6.	Keragaan SDM BRPBATPP Berdasarkan Jenis Kelamin Triwulan II TA.2024.....	14
3.1.	Dashboard Capaian Kinerja BRPBATPP Triwulan II TA. 2024.....	45
3.2.	Nilai IP ASN BRPBATPP Triwulan II Tahun 2023 pada http://www.ropeg.kkp.go.id	93
3.3.	Nilai IKPA BRPBATPP Triwulan II TA.2024.....	110
3.4.	Screenshot Nilai Kinerja Anggaran BRPBATPP pada Aplikasi SMART DJA Triwulan II Tahun 2024.....	115
4.1.	Dashboard Capaian Kinerja BRPBATPP Triwulan II TA. 2024.....	125

RINGKASAN EKSEKUTIF

Pengukuran capaian kinerja BRPBATPP Triwulan II Tahun 2024 dilakukan dengan cara membandingkan antara target (rencana) dan realisasi indikator kinerja. Pencatatan dan pengukuran kinerja dilakukan dengan pendekatan *metode Logical Framework* yang menggunakan Sistem Aplikasi Pengelolaan Kinerja (SAPK) melalui <https://kinerjaku.kkp.go.id/>. Dari hasil pengukuran kinerja tersebut, diperoleh data capaian kinerja BRPBATPP pada akhir Triwulan II Tahun 2024 sebesar 114,85%, yang dapat dilihat pada dashboard kinerja sebagai berikut :



Berdasarkan hasil pengukuran capaian indikator kinerja pada sasaran strategis BRPBATPP di akhir Triwulan II TA. 2024, dari 19 IK BRPBATPP terdapat 9 IK yang memiliki target yang harus dicapai pada Triwulan II ini. Dari 9 IK yang harus dicapai targetnya tersebut, 6 IK masuk ke dalam kategori istimewa dengan indikator warna biru karena telah melampaui target yang telah ditetapkan di Perjanjian Kinerja, dan 3 IK masuk ke dalam kategori baik dengan indikator warna hijau karena telah mencapai target yang telah ditetapkan di perjanjian kinerja. Rincian target dan realisasi dari 9 Indikator Kinerja tersebut adalah sebagai berikut :

Capaian Kinerja Lingkup BRPBATPP Triwulan II Tahun 2024

SASARAN KEGIATAN		INDIKATOR KINERJA	TARGET TA.2024	TARGET TW II	CAPAIAN TW II	%	
1	Terselenggaranya Penyuluhan Kelautan dan Perikanan	1	Nilai PNBP Satker BRPBATPP (Rupiah Juta)	92,05	44,39	79,30	178,64 atau 120 pada aplikasi kinerjajaku
		2	Jumlah Penyuluh Perikanan PNS yang Mengikuti Uji Kompetensi di Satker BRPBATPP (orang)	10	-	-	-
		3	Kelompok Pelaku Utama/Pelaku Usaha yang Disuluh di Satker BRPBATPP (Kelompok)	3.800	1.536	1.536	100,00
		4	Kelompok Kelautan dan Perikanan yang Ditingkatkan Kelasnya di Satker BRPBATPP (Kelompok)	138	10	12	120
		5	Kelompok Kelautan dan Perikanan yang Dibentuk di Satker BRPBATPP (Kelompok)	316	150	191	127,33 atau 120 pada aplikasi kinerjajaku
		6	Tenaga Kerja yang Terlibat Bidang Penyuluhan di Satker BRPBATPP (Orang)	900	-	-	-
		7	Fasilitasi Kelompok Pelaku Usaha Sektor Kelautan dan Perikanan untuk Mendapatkan Perizinan Berusaha di Satker BRPBATPP (Kelompok)	15	-	-	-
2	Terselenggaranya Percontohan Penyuluhan Kelautan dan Perikanan	8	Desa/kawasan Mitra yang Menerapkan Iptek di Satker BRPBATPP (Desa)	1	-	-	-
		9	Kelompok Pelaku utama dan Pelaku Usaha KP yang Mendapatkan Percontohan Penyuluhan Kelautan dan Perikanan di Satker BRPBATPP	8	-	-	-

SASARAN KEGIATAN		INDIKATOR KINERJA		TARGET TA.2024	TARGET TW II	CAPAIAN TW II	%
			(kelompok)				
3	Terpenuhinya Layanan Dukungan Manajemen Eselon I dan Satker	10	Kemitraan yang Disepakati dan/atau Ditindaklanjuti Lingkup Pusat Penyuluhan Kelautan dan Perikanan di Satker BRPBATPP (Dokumen)	2	-	-	-
		11	Persentase Layanan Dukungan Manajemen Internal BRPBATPP (%)	100	100	100	100,00
		12	Persentase unit kerja BRPBATPP yang Menerapkan Manajemen Pengetahuan yang Terstandar (%)	94	94	133,33	141,84 atau 120 pada aplikasi kinerjajaku
		13	Indeks Profesionalitas ASN BRPBATPP (Indeks)	81	72	75,38	104,69
		14	Batas Tertinggi Nilai Temuan Laporan Hasil Pemeriksaan BPK-RI atas LK BRPBATPP (%)	≤0,5	-	-	-
		15	Persentase Rekomendasi Hasil Pengawasan yang Dimanfaatkan untuk Perbaikan Kinerja BRPBATPP (%)	82	82	100	121,95 atau 120 pada aplikasi kinerjajaku
		16	Penilaian Mandiri SAKIP BRPBATPP (Nilai)	80,5	-	-	-
		17	Nilai Rekonsiliasi Kinerja BRPBATPP (Nilai)	94	-	-	-
		18	Indikator Kinerja Pelaksanaan Anggaran BRPBATPP (Nilai)	93,76	83	95,48	115,04
		19	Nilai Kinerja Anggaran BRPBATPP (Nilai)	82	-	-	-

Secara umum kinerja BRPBATPP tergolong baik, namun masih terdapat beberapa permasalahan yang perlu menjadi perhatian, yaitu belum terbitnya nomenklatur organisasi dan tata kerja BRPBATPP yang baru terkait perubahan tugas pokok dan fungsi BRPBATPP.

Terkait permasalahan tersebut diatas, hal yang dapat direkomendasikan antara lain adalah melaksanakan koordinasi dengan Sekretariat BPPSDMKP maupun Pusat terkait informasi nomenklatur organisasi, tata kerja, serta tugas pokok dan fungsi balai yang baru, dan menyampaikan progresnya di internal BRPBATPP secara berkala melalui kegiatan apel pagi maupun kegiatan koordinasi lainnya.

Selain itu, supaya target indikator kinerja BRPBATPP tercapai sesuai dengan perjanjian kinerja yang telah ditetapkan, maka perlu dilakukan monitoring terhadap progres kegiatan maupun capaian output secara berkala.

Laporan Kinerja ini diharapkan dapat memberikan informasi secara transparan dan akuntabel bagi seluruh stakeholders BRPBATPP. Laporan ini juga diharapkan dapat menjadi bahan evaluasi untuk peningkatan pengelolaan kinerja BRPBATPP serta dapat menjadi bahan pertimbangan dalam pengambilan keputusan dalam perencanaan dan membentuk pemerintahan yang baik (*Good Governance*) di lingkup BRPBATPP.

Diperlukan komitmen dan dukungan semua pihak untuk melaksanakan amanah BRPBATPP ini, sehingga diharapkan capaian kinerja Balai dapat memberikan manfaat bagi masyarakat.



I. PENDAHULUAN

A. LATAR BELAKANG

B. TUJUAN

C. TUGAS DAN FUNGSI

D. KERAGAAN SUMBERDAYA MANUSIA

E. SISTEMATIKA LAPORAN KINERJA

F. POTENSI DAN PERMASALAHAN

A. LATAR BELAKANG

Laporan Kinerja Instansi Pemerintah Balai Riset Perikanan Budidaya Air Tawar dan Penyuluhan Perikanan (BRPBATPP) merupakan salah satu komponen dari Sistem Akuntabilitas Kinerja Pemerintah (SAKIP) yang memberikan informasi mengenai kinerja yang telah dicapai atas dasar rencana kinerja yang telah disusun sebelumnya. Laporan Kinerja ini merupakan wujud pertanggungjawaban terhadap keberhasilan tingkat kinerja yang dicapai BRPBATPP serta sebagai sarana evaluasi atas pencapaian kinerja BRPBATPP guna memperbaiki kinerjanya dimasa mendatang.

Dalam rangka melaksanakan program pendidikan dan pelatihan vokasi melalui kegiatan Pelatihan dan Penyuluhan Kelautan dan Perikanan, BRPBATPP sebagai unit pelaksana teknis dibawah Badan Penyuluhan dan Pengembangan Sumberdaya Manusia Kelautan dan Perikanan (BPPSDMKP) dituntut untuk menyesuaikan dengan perubahan sistem manajemen Kementerian Kelautan dan Perikanan yang berazaskan akuntabilitas, di mana setiap penyelenggaraan negara diharapkan dapat mempertanggungjawabkan kinerja dan hasil-hasilnya dari seluruh program/kegiatannya kepada masyarakat atas penggunaan dana dan kewenangan yang diberikan. Sebagai contoh pada performance keuangan yang tidak hanya sebatas mengukur seberapa besar realisasinya, tetapi bisa mengukur besarnya dana bisa mendorong seberapa besar peningkatan kinerja yang dicapai dalam kurun waktu tertentu, sebagai hakekat dari anggaran berbasis kinerja.

Sebagai sandaran peraturan penerapan akuntabilitas mengacu Instruksi Presiden Nomor 7 Tahun 1999 tentang Akuntabilitas Kinerja Instansi Pemerintah dan Peraturan Pemerintah No. 8 Tahun 2006 tentang Pelaporan Keuangan dan Kinerja Instansi Pemerintah, BRPBATPP diwajibkan untuk :

1. Melaksanakan akuntabilitas kinerja instansi pemerintah sebagai wujud pertanggungjawaban instansi pemerintah dalam mencapai misi dan tujuan organisasi;
2. Menyampaikan laporan keuangan dan laporan kinerja kepada Badan Penyuluhan dan Pengembangan Sumberdaya Manusia Kelautan dan Perikanan (BPPSDMKP).

Atas dasar hal-hal di atas tersebut, BRPBATPP sebagai Instansi Pemerintah dan Penyelenggara Negara telah menetapkan target kinerja tahun 2024 dilanjutkan dengan melakukan monitoring dan pengukuran kinerja yang telah dicapai pada Triwulan I Tahun 2024, kemudian dituangkan ke dalam susunan

Laporan Kinerja Balai Riset Perikanan Budidaya Air Tawar dan Penyuluhan Perikanan (BRPBATPP) Triwulan II Tahun Anggaran 2024 yang dilaporkan pada akhir Triwulan II Tahun 2024 sebagai wujud akuntabilitas dari mandat yang diemban.

Dasar hukum penyusunan Laporan Kinerja Balai Riset Perikanan Budidaya Air Tawar dan Penyuluhan Perikanan (BRPBATPP) Tahun Anggaran 2023 adalah :

1. Peraturan Presiden No. 29 tahun 2014 tentang Sistem Akuntabilitas Kinerja Instansi Pemerintah
2. Peraturan Menteri Negara PAN dan RB Nomor: 29 Tahun 2010 tentang Pedoman Penyusunan Penetapan Kinerja dan Pelaporan AKIP;
3. Peraturan Menteri Negara PAN dan RB Nomor : 20 tahun 2013 tentang Perubahan Lampiran Peraturan Menteri Pendayagunaan Aparatur Negara dan Reformasi Birokrasi Nomor 25 tahun 2012 tentang Petunjuk Pelaksanaan Evaluasi Akuntabilitas Kinerja Instansi Pemerintah.
4. Peraturan Menteri Negara PAN dan RB Nomor 53 Tahun 2014 tentang Petunjuk Teknis Perjanjian Kinerja, Pelaporan Kinerja dan Tata Cara Review atas Laporan Kinerja Instansi Pemerintah.
5. Peraturan Menteri Negara PAN dan RB Nomor 12 Tahun 2015 Tentang Pedoman Evaluasi Atas Implementasi Sistem Akuntabilitas Kinerja Instansi Pemerintah
6. Peraturan Menteri Negara PAN dan RB Nomor 88 Tahun 2021 Tentang Evaluasi Akuntabilitas Kinerja Instansi Pemerintah
7. Peraturan Menteri Negara PAN dan RB No. 89 Tahun 2021 tentang Penjenjangan Kinerja Instansi Pemerintah
8. Permen KP No. 35 Tahun 2023 tentang Pengelolaan Kinerja Organisasi di Lingkungan Kementerian Kelautan dan Perikanan

B. TUJUAN

Penyusunan Laporan Kinerja (LKj) BRPBATPP Triwulan II TA.2024 memiliki beberapa tujuan, yaitu :

1. Memberikan informasi kinerja yang terukur atas capaian pada Triwulan II Tahun 2024;
2. Sebagai upaya perbaikan berkesinambungan bagi BRPBATPP untuk meningkatkan kinerjanya.

C. TUGAS DAN FUNGSI

Balai Riset Perikanan Budidaya Air Tawar dan Penyuluhan Perikanan (BRPBATPP) berdasarkan Peraturan Menteri Kelautan dan Perikanan RI No : 74/PERMEN-KP/2020 adalah Unit Pelaksana Teknis Kementerian Kelautan dan Perikanan di bidang riset perikanan budidaya air tawar dan penyuluhan perikanan yang mempunyai tugas melaksanakan kegiatan riset perikanan budidaya air tawar dan penyuluhan perikanan. Dalam menjalankan tugasnya, BRPBATPP menyelenggarakan fungsi :

1. Penyusunan, pemantauan, dan evaluasi rencana, program, dan anggaran, serta pelaporan dibidang riset perikanan budidaya air tawar dan penyuluhan perikanan;
2. Pelaksanaan riset perikanan budidaya air tawar dibidang perbenihan dan genetik populasi, nutrisi dan teknologi pakan, kesehatan ikan, lingkungan, toksikologi, teknologi budidaya, dan identifikasi kelayakan lahan budidaya air tawar;
3. Pengembangan teknologi perikanan budidaya air tawar;
4. Penyusunan materi, metodologi, pelaksanaan penyuluhan perikanan, serta pengembangan dan fasilitasi kelembagaan dan forum masyarakat bagi pelaku utama dan pelaku usaha;
5. Penyusunan kebutuhan peningkatan kapasitas penyuluh pegawai negeri sipil, swadaya, dan swasta;
6. Pengelolaan prasarana dan sarana riset perikanan budidaya air tawar dan penyuluhan perikanan; dan
7. Pelaksanaan urusan ketatausahaan.

Balai Riset Perikanan Budidaya Air Tawar dan Penyuluhan Perikanan (BRPBATPP) dipimpin oleh seorang Kepala. Dalam menjalankan tugasnya, Kepala Balai dibantu oleh Kepala Subbagian Umum dan Kelompok Jabatan Fungsional.

Kepala Subbagian Umum mempunyai tugas melakukan penyusunan, pemantauan, dan evaluasi rencana, program, dan anggaran, pelaporan, urusan keuangan, hubungan masyarakat, organisasi dan tata laksana, kepegawaian, persuratan, kearsipan, dokumentasi, rumah tangga, serta pengelolaan barang milik negara dan perlengkapan.

Kelompok Jabatan Fungsional mempunyai tugas memberikan pelayanan fungsional dalam pelaksanaan tugas dan fungsi Balai Riset Perikanan Budidaya Air Tawar dan Penyuluhan Perikanan sesuai dengan bidang keahlian dan keterampilan.

Dalam pelaksanaan tugas, ditetapkan Koordinator Pelaksana Fungsi Pelayanan Fungsional sesuai dengan ruang lingkup bidang tugas dan fungsi Balai Riset Perikanan Budidaya Air Tawar dan Penyuluhan Perikanan.

Koordinator Pelaksana Fungsi Pelayanan Fungsional mempunyai tugas mengkoordinasikan dan mengelola kegiatan pelayanan masing-masing fungsional sesuai dengan bidang tugas Balai Riset Perikanan Budidaya Air Tawar dan Penyuluhan Perikanan. Ketentuan lebih lanjut mengenai pembagian tugas Koordinator Pelaksana Fungsi Pelayanan Fungsional diatur dengan Peraturan Menteri.

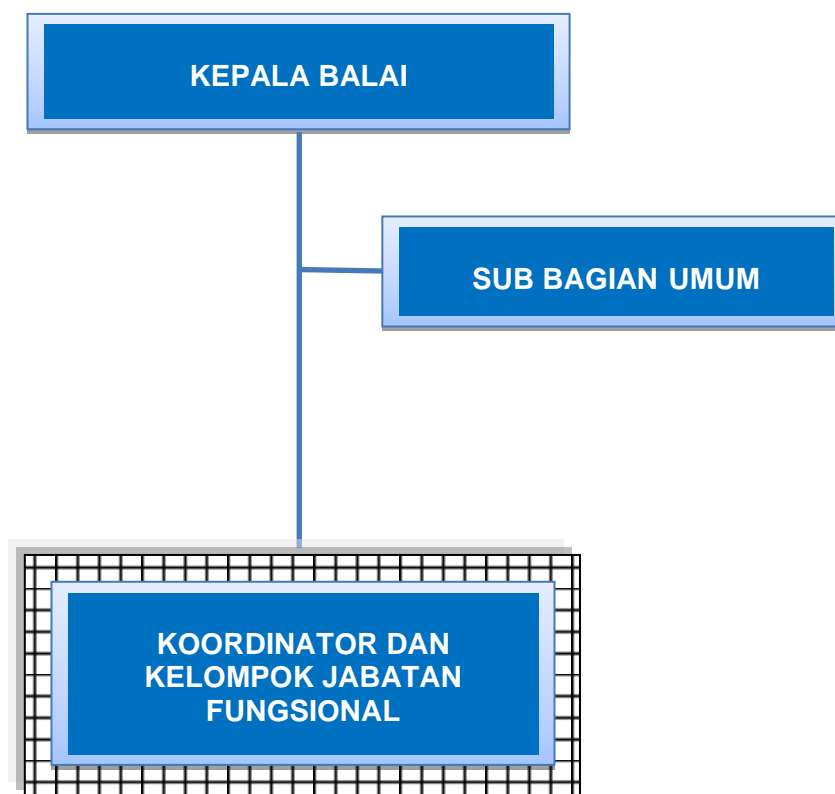
Kelompok Jabatan Fungsional terdiri atas berbagai jenis jabatan fungsional sesuai dengan bidang keahlian dan keterampilan yang pengangkatannya sesuai dengan ketentuan peraturan perundang-undangan. Jumlah Kelompok Jabatan Fungsional ditentukan berdasarkan kebutuhan yang didasari atas analisis jabatan dan analisis beban kerja. Tugas, jenis, dan jenjang Kelompok Jabatan Fungsional diatur lebih lanjut dalam peraturan perundang-undangan yang mengatur jabatan fungsional masing-masing.

Dalam melaksanakan tugas dan fungsi, Balai Riset Perikanan Budidaya Air Tawar dan Penyuluhan Perikanan harus menyusun peta bisnis proses yang menggambarkan tata hubungan kerja yang efektif dan efisien antar unit organisasi lingkup Balai Riset Perikanan Budidaya Air Tawar dan Penyuluhan Perikanan. Kepala Balai Riset Perikanan Budidaya Air Tawar dan Penyuluhan Perikanan menyampaikan laporan kepada kepala badan yang menangani riset dan pengembangan sumber daya manusia kelautan dan perikanan secara berkala atau sewaktu-waktu sesuai dengan kebutuhan.

Balai Riset Perikanan Budidaya Air Tawar dan Penyuluhan Perikanan harus menyusun peta jabatan berdasarkan analisis jabatan, analisis beban kerja, dan uraian tugas terhadap seluruh jabatan lingkup Balai Riset Perikanan Budidaya Air Tawar dan Penyuluhan Perikanan. Setiap unsur di lingkup Balai Riset Perikanan Budidaya Air Tawar dan Penyuluhan Perikanan dalam melaksanakan tugasnya harus menerapkan prinsip koordinasi, integrasi, dan sinkronisasi baik dalam lingkup Balai Riset Perikanan Budidaya Air Tawar dan Penyuluhan Perikanan maupun dalam hubungan antar instansi pemerintah baik pusat maupun daerah.

Setiap pimpinan pada unit organisasi Balai Riset Perikanan Budidaya Air Tawar dan Penyuluhan Perikanan wajib mengikuti dan mematuhi petunjuk serta bertanggung jawab kepada atasan langsung dan menyampaikan laporan kinerja secara berkala tepat pada waktunya.

Berikut adalah struktur organisasi di BRPBATPP berdasarkan Permen KP Nomor : 74/PERMEN-KP/2020.



Gambar 1.1. Struktur Organisasi Balai Riset Perikanan Budidaya Air Tawar dan Penyuluhan Perikanan

Pada tahun 2024, BRPBATPP membentuk tim kerja yang mengacu pada Surat Sekretaris BRSDM No.B.4546/BRSDM.1/TU.210/VII/2023 tanggal 27 Juli 2023 perihal "Pembentukan Tim Kerja Lingkup Badan Penyuluhan dan Pengembangan Sumber Daya Manusia Kelautan dan Perikanan" yang berdasarkan Keputusan Menteri Kelautan dan Perikanan Nomor 43 Tahun 2023 tentang Mekanisme Kerja untuk Penyederhanaan Birokrasi di Lingkungan Kementerian Kelautan dan Perikanan dan Nota Dinas Kepala Biro SDM Aparatur dan Organisasi Nomor 983/SJ.3/OT.210/VI/2023 tentang Penyampaian Hasil Validasi Usulan Tim Kerja Lingkup Badan Penyuluhan dan Pengembangan Sumber Daya Manusia Kelautan dan Perikanan. Balai Riset Perikanan Budidaya Air Tawar dan Penyuluhan Perikanan memiliki 2 (dua) tim kerja berdasarkan Surat Tugas Kepala BRPBATPP No.B.150/BRPBATPP/KP.440/II/2024 tanggal 1 Februari 2024, yaitu: (1)Tim Kerja

Dukungan Manajerial bertugas menyelenggarakan dan mencapai target indikator kinerja pada kegiatan layanan dukungan manajemen Eselon I dan satker, dan (2) Tim Kerja Penyuluhan Perikanan bertugas menyelenggarakan dan mencapai target indikator kinerja pada kegiatan penyuluhan kelautan dan perikanan lingkup BRPBATPP.

D. KERAGAAN SUMBERDAYA MANUSIA

Balai Riset Perikanan Budidaya Air Tawar dan Penyuluhan Perikanan (BRPBATPP) merupakan Unit Pelaksana Teknis Kementerian Kelautan dan Perikanan (KKP) di bidang riset perikanan budidaya air tawar dan penyuluhan perikanan sesuai dengan PERMEN KP Nomor:74/PERMEN-KP/2020 tentang Organisasi dan Tata Kerja BRPBATPP. BRPBATPP mengemban tugas sebagai balai riset perikanan budidaya air tawar dan sebagai balai penyuluhan perikanan yang memiliki wewenang sebagai Satuan Administrasi Pangkalan (Satminkal) penyuluhan perikanan yang terdiri dari 39 kabupaten/kota di 3 Provinsi, yaitu : Jawa Barat, Banten dan DKI Jakarta.

Jumlah pegawai Balai Riset Perikanan Budidaya Air Tawar dan Penyuluhan Perikanan (BRPBATPP) Bogor pada bulan Juni 2024 adalah sebanyak 431 orang yang terdiri dari 270 ASN (terdiri dari 43 orang PNS non Penyuluh Perikanan, 139 orang PNS Penyuluh Perikanan, dan 88 orang Penyuluh Perikanan PPPK) dan 160 tenaga kontrak (terdiri dari PPNPN 17 orang, Penyuluh Perikanan Bantu 104 orang, PJLP 15 orang, dan Outsourcing 24 orang). Masing-masing pegawai tersebut ditempatkan di Balai Riset Perikanan Budidaya Air Tawar dan Penyuluhan Perikanan Sempur, Instalasi Perikanan Cijeruk, dan Instalasi Perikanan Cibalagung dan Instalasi Perikanan Depok serta wilayah kerja penyuluh perikanan yaitu Jawa Barat, Banten dan DKI Jakarta. Berikut adalah jumlah pegawai BRPBATPP pada akhir bulan Maret tahun 2024 berdasarkan penempatan unit kerja yang disajikan pada Tabel 1.1.

Tabel 1.1. Jumlah Pegawai Lingkup Balai Riset Perikanan Budidaya Air Tawar dan Penyuluhan Perikanan Triwulan II TA. 2024 Berdasarkan Penempatan Pada Unit Kerja

No.	Unit Kerja	PNS	PPPK	PPB	PPNPN	PJLP	Out Sourcing	Jumlah
1.	Balai Riset Perikanan Budidaya Air Tawar dan Penyuluhan Perikanan, Sempur	28	-	-	8	6	6	48
2.	Instalasi Perikanan Cijeruk	5	-	-	7	4	6	22
3.	Instalasi Perikanan Cibalagung	9	-	-	1	2	6	18
4.	Instalasi Perikanan Depok	1	-	-	1	3	6	11
5.	Penyuluh Perikanan (39 Kab/Kota di Provinsi DKI Jakarta, Banten dan Jawa Barat)	139	88	104	-	-	-	331
Total		182	88	104	17	15	24	430

Keragaan sumberdaya manusia BRPBATPP berdasarkan jabatan fungsional dan non fungsional, tingkat pendidikan, umur, golongan dan jenis kelamin pada Triwulan II tahun 2024 dapat dilihat pada tabel berikut ini.

Tabel 1.2. Keragaan Sumberdaya Manusia BRPBATPP Triwulan II TA. 2024

No.	Uraian	Jumlah Orang	%
I.	Berdasarkan Jenis Jabatan		
1.	Kepala Balai	1	0,37
2.	Kasubbag Umum	1	0,37
3.	Instruktur	1	0,37
4.	Penyuluh Perikanan (PNS)	139	51,48
5.	Penyuluh Perikanan (PPPK)	88	32,59
6.	Pustakawan	1	0,37
7.	Perencana	2	0,74
8.	Arsiparis	2	0,74
9.	Analisis Kepegawaian	4	1,48
10.	Analisis Pengelolaan Keuangan APBN	2	0,74
11.	Pranata Keuangan APBN	2	0,74
12.	Pranata Hubungan Masyarakat	1	0,37
13.	Fungsional Umum	26	9,63
	Total	270	100,00

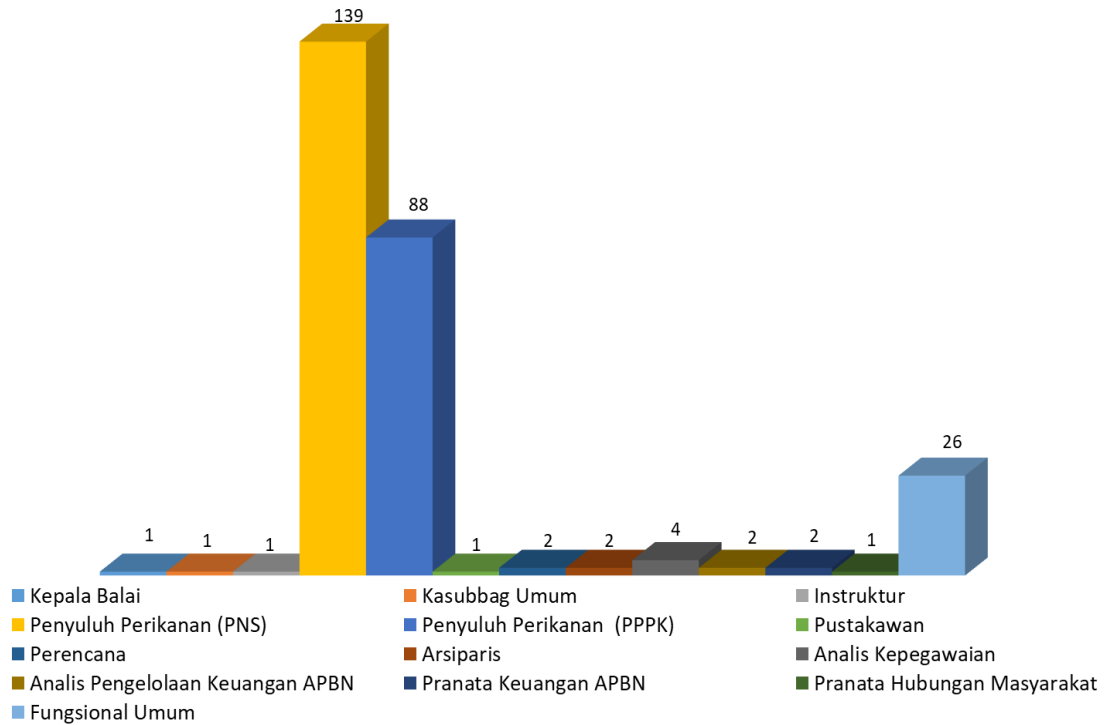
No.	Uraian	Jumlah Orang	%
II. Berdasarkan Jenjang Fungsional Penyuluh			
1.	Penyuluh Perikanan Madya	30	13,22
2.	Penyuluh Perikanan Muda	59	25,99
3.	Penyuluh Perikanan Pertama	92	40,53
4.	Penyuluh Perikanan Penyelia	6	2,64
5.	Penyuluh Perikanan Pelaksana Lanjutan / Mahir	10	4,41
6.	Penyuluh Perikanan Pelaksana / Terampil	30	13,22
	Total	227	100,00
III. Berdasarkan Jenjang Fungsional Instruktur			
1.	Instruktur Ahli Utama	0	0,00
2.	Instruktur Ahli Madya	0	0,00
3.	Instruktur Ahli Muda	0	0,00
4.	Instruktur Ahli Pertama	1	100,00
5.	Instruktur Penyelia	0	0,00
6.	Instruktur Mahir	0	0,00
7.	Instruktur Terampil	0	0,00
	Total	1	100,00
IV. Berdasarkan Jenjang Fungsional Pustakawan			
1.	Pustakawan Utama	0	0,00
2.	Pustakawan Madya	0	0,00
3.	Pustakawan Muda	1	100,00
4.	Pustakawan Pertama	0	0,00
	Total	1	100,00
V. Berdasarkan Jenjang Fungsional Perencana			
1.	Perencana Ahli Utama	0	0,00
2.	Perencana Ahli Madya	0	0,00
3.	Perencana Ahli Muda	0	0,00
4.	Perencana Ahli Pertama	2	100,00
	Total	2	100,00
VI. Berdasarkan Jenjang Fungsional Analis Kepegawaian			
1.	Analisis Kepegawaian Ahli Utama	0	0,00
2.	Analisis Kepegawaian Ahli Madya	0	0,00
3.	Analisis Kepegawaian Ahli Muda	1	25,00
4.	Analisis Kepegawaian Ahli Pertama	3	75,00
	Total	4	100,00
VII. Berdasarkan Jenjang Fungsional Arsiparis			

No.	Uraian	Jumlah Orang	%
1.	Arsiparis Ahli Utama	0	0,00
2.	Arsiparis Ahli Madya	0	0,00
3.	Arsiparis Ahli Muda	1	50,00
4.	Arsiparis Ahli Pertama	1	50,00
	Total	2	100,00
VIII.	Berdasarkan Jenjang Fungsional Analisis Pengelolaan Keuangan APBN		
1.	Analisis Pengelolaan Keuangan APBN Ahli Madya	0	0,00
2.	Analisis Pengelolaan Keuangan APBN Ahli Muda	0	0,00
3.	Analisis Pengelolaan Keuangan APBN Ahli Pertama	2	100,00
	Total	2	100,00
IX.	Berdasarkan Jenjang Fungsional Pranata Keuangan		
1.	Pranata Keuangan Penyelia	1	50,00
2.	Pranata Keuangan Mahir	1	50,00
3.	Pranata Keuangan Terampil	0	0,00
	Total	1	100,00
X.	Berdasarkan Jenjang Fungsional Pranata Humas		
1.	Pranata Humas Madya	0	0,00
2.	Pranata Humas Muda	1	100,00
3.	Pranata Humas Pertama	0	0,00
	Total	1	100,00
XI.	Berdasarkan Tingkat Pendidikan		
1.	S3	4	1,48
2.	S2	20	7,41
3.	S1	128	47,41
4.	D4	54	20,00
5.	D3	37	13,70
6.	SMA	24	8,89
7.	SMP	2	0,74
8.	SD	1	0,37
	Total	270	100,00
XII.	Berdasarkan Golongan		
1.	Golongan I	0	0,00
2.	Golongan II	22	8,15
3.	Golongan III	126	46,67
4.	Golongan IV	34	12,59
5.	Golongan IX	74	27,41

No.	Uraian	Jumlah Orang	%
6.	Golongan VII	14	5,19
	Total	270	100,00
XIII.	Berdasarkan Kelompok Umur		
1.	≤25	1	0,37
2.	25 - 35 tahun	62	22,96
3.	36 – 45 tahun	126	46,67
4.	46 – 55 tahun	54	20,00
5.	≥56 tahun	10	3,70
6.	≥ 58 tahun	17	6,30
	Total	270	100,00
XIV.	Berdasarkan Jenis Kelamin		
1.	Laki-laki	155	57,41
2.	Perempuan	115	42,59
	Total	270	100,00

Keragaan sumberdaya manusia di Balai Riset Perikanan Budidaya Air Tawar dan Penyuluhan Perikanan (BRPBATPP) apabila dilihat dari tabel di atas, dapat digolongkan ke dalam jenis jabatan fungsional dan non fungsional, jenjang fungsional peneliti, jenjang fungsional penyuluh, jenjang fungsional litkayasa, jenjang fungsional pustakawan, tingkat pendidikan, golongan, kelompok umur dan jenis kelamin. Dengan melihat keragaan SDM BRPBATPP tersebut, diharapkan dapat menjadi faktor kekuatan bagi BRPBATPP untuk menjadi balai riset perikanan budidaya air tawar dan juga sekaligus sebagai balai penyuluhan perikanan yang mumpuni yang dapat mendukung kemajuan sektor kelautan dan perikanan nantinya.

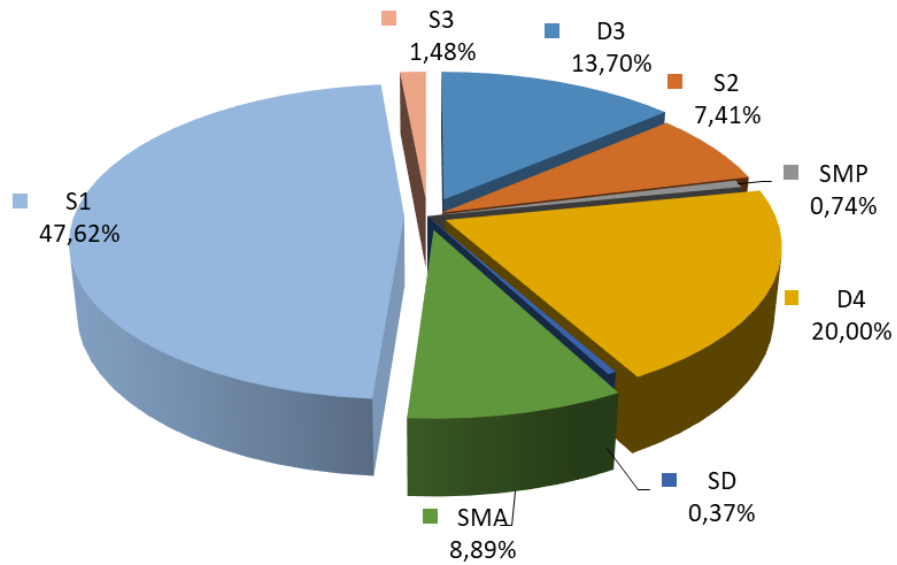
Berdasarkan Tabel 1.2. di atas, keragaan sumberdaya manusia di BRPBATPP berdasarkan jenis jabatannya dapat digambarkan pada grafik dan diagram berikut ini.



Gambar 1.2. Keragaan SDM BRPBATPP Berdasarkan Berdasarkan Jenis Jabatan Triwulan II TA.2024

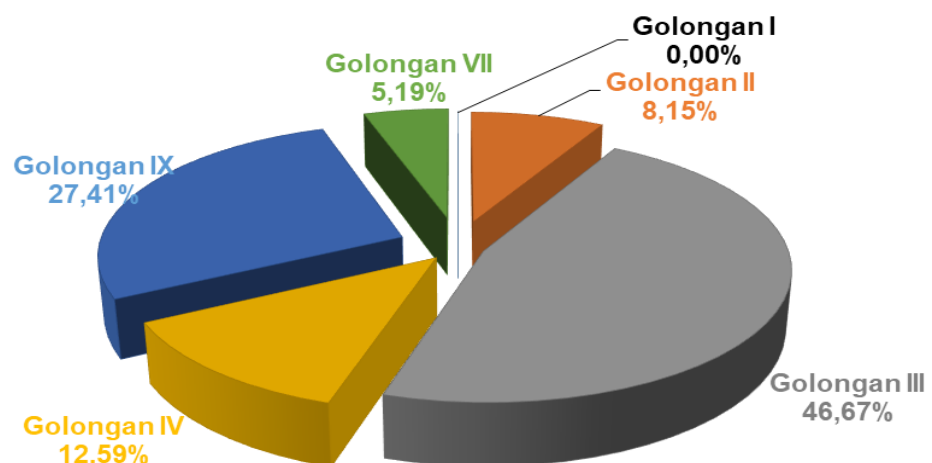
Pada gambar di atas, dapat dilihat bahwa urutan jumlah pegawai BRPBATP berdasarkan jabatan fungsional dan non fungsional untuk SDM BRPBATPP adalah sebagai berikut : (1)Penyuluh Perikanan (PNS) sebanyak 139 orang, (2)Penyuluh Perikanan (PPPK) sebanyak 88 orang, (3) Fungsional Umum sebanyak 26 orang, (4)Analisis Kepegawaian sebanyak 4 orang, (5)Analisis Pengelola Keuangan APBN, Perencana, dan Arsiparis masing-masing sebanyak 2 orang, (6)Pranata hubungan masyarakat, pustakawan, dan instruktur masing-masing sebanyak 1 orang.

Komposisi SDM BRPBATPP berdasarkan tingkat pendidikan adalah sebagai berikut : (1)Tingkat pendidikan S1 yaitu sebanyak 128 orang (47,41%), (2)Tingkat pendidikan D4 sebanyak 54 orang (20,00%), (3)Tingkat pendidikan D3 sebanyak 37 orang (13,70%), (4)Tingkat pendidikan SMA sebanyak 24 orang (8,89%), (5)Tingkat pendidikan S2 sebanyak 20 orang (7,41%), (6)Tingkat pendidikan S3 sebanyak 4 orang (1,48%), (7)SMP sebanyak 2 orang (0,74%), dan (8)Tingkat pendidikan SD sebanyak 1 orang (0,37%). Gambaran SDM BRPBATPP berdasarkan tingkat pendidikannya dapat dilihat pada Gambar 1.3. berikut ini.



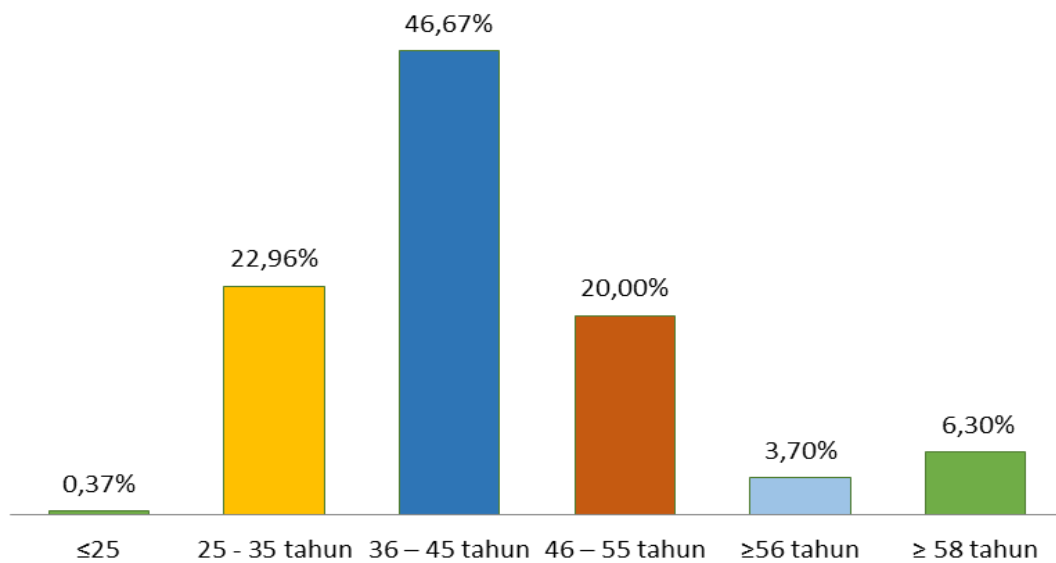
Gambar 1.3. Keragaan SDM BRPBATPP Berdasarkan Tingkat Pendidikan Triwulan II TA.2024

Selain keragaan SDM BRPBATPP berdasarkan tingkat pendidikan, dapat dilihat juga keragaan SDM BRPBATPP berdasarkan golongan ruang. Golongan ruang III mendominasi jumlah pegawai BRPBATPP yaitu sebanyak 126 orang (46,67%), diikuti oleh golongan IX sebanyak 74 orang (27,41%), golongan IV sebanyak 34 orang (12,59%), golongan II sebanyak 22 orang (8,15%), golongan VII sebanyak 14 orang (5,19%) sedangkan untuk golongan I sudah tidak terdapat staf yang memiliki golongan I. Berikut diagram keragaan SDM berdasarkan golongan ruang sebagaimana tersaji pada Gambar 1.4. berikut ini.



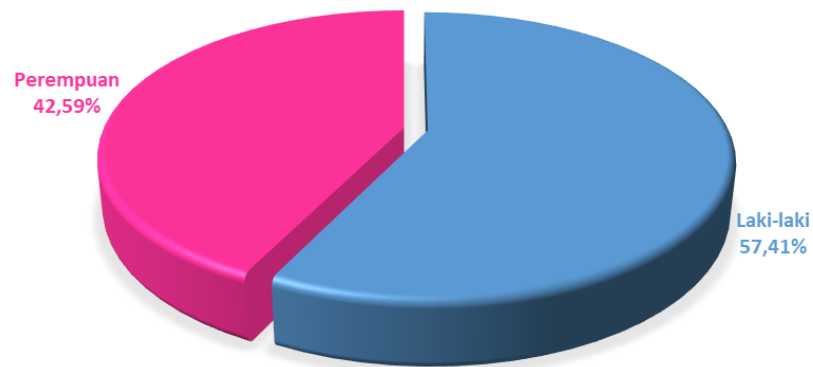
Gambar 1.4. Keragaan SDM BRPBATPP Berdasarkan Golongan Ruang Triwulan II TA.2024

Keragaan SDM BRPBATPP dapat dilihat juga berdasarkan kelompok umur yang dibagi menjadi 5 (lima) kelompok. Berdasarkan kelompok umur tersebut dapat dilihat komposisi umur dengan urutan sebagai berikut: (1)Kelompok umur 36–45 tahun dengan jumlah 126 orang (46,67%), (2) Kelompok umur 25–35 tahun dengan jumlah 62 orang (22,96%), (3)Kelompok umur 46-55 dengan jumlah 54 orang (20,00%), (4)Kelompok ≥ 58 tahun dengan jumlah 17 orang (6,30%), (5)Kelompok umur ≥ 56 tahun dengan jumlah 10 orang (3,70%) dan (6)kelompok ≤ 25 tahun dengan jumlah 1 orang (0,37%). Sebagai gambaran keragaan SDM BRPBATPP dilihat dari kelompok umur dapat dilihat pada diagram berikut ini.



Gambar 1.5. Keragaan SDM BRPBATPP Berdasarkan Kelompok Umur Triwulan II TA.2024

Data keragaan SDM BRPBATPP berdasarkan jenis kelamin juga diperlukan dalam rangka menyajikan informasi terkait kesetaraan gender di lingkup BRPBATPP. Berikut ini diagram yang menyajikan jumlah SDM yang ada di BRPBATPP berdasarkan jenis kelamin.



Gambar 1.6. Keragaan SDM BRPBATPP Berdasarkan Jenis Kelamin Triwulan II TA.2024

Pada gambar diagram di atas dapat dilihat bahwa jumlah pegawai BRPBATPP lebih banyak berjenis kelamin laki-laki yaitu sejumlah 155 orang (57,41%) jika dibandingkan dengan perempuan yaitu sejumlah 115 orang (42,59%). Hal ini disebabkan karena BRPBATPP merupakan balai riset perikanan dan penyuluhan sehingga lebih banyak kegiatan yang dilakukan di lapangan yang membutuhkan pegawai laki-laki lebih banyak jika dibandingkan dengan pegawai perempuan. Namun demikian, BRPBATPP tetap berupaya dalam mengikuti program pemerintah dalam melakukan penyetaraan gender dengan tetap melibatkan pegawai perempuan dalam melakukan aktivitas perkantoran maupun kegiatan penyuluhan yang dilaksanakan di lapangan sesuai dengan kualifikasi yang dimiliki oleh pegawai perempuan.

Untuk meningkatkan kualitas serta kapabilitas SDM Balai Riset Perikanan Budidaya Air Tawar dan Penyuluhan Perikanan, maka balai selalu mendorong pegawainya baik yang fungsional maupun non fungsional untuk mengembangkan kemampuannya melalui tugas belajar dan ijin belajar dengan berbagai jenjang pendidikan, serta melalui diklat maupun pelatihan. Untuk kedepannya, diharapkan dengan komposisi SDM BRPBATPP tersebut dapat mendukung terlaksananya tugas pokok dan fungsi BRPBATPP sebagai lembaga riset perikanan budidaya air tawar dan penyuluhan perikanan.

E. SISTEMATIKA LAPORAN KINERJA

Laporan Kinerja (LKj) Triwulan II Tahun 2024 ini bertujuan untuk mengkomunikasikan pencapaian kinerja Balai Riset Budidaya Air Tawar dan Penyuluhan Perikanan sampai dengan akhir Juni tahun 2024, yaitu dengan

melakukan analisis atas capaian kinerja (*performance results*) pada akhir Triwulan II Tahun 2024 terhadap rencana / target kinerja (*performance plans*) awal Tahun 2024. Analisis tersebut memungkinkan teridentifikasinya sejumlah celah kinerja (*performance gap*) sebagai umpan balik perbaikan kinerja di tahun selanjutnya. Sejalan dengan hal tersebut, sistematika penyajian LKj adalah sebagai berikut :

- **Ringkasan Eksekutif**, pada bagian ini berisi ringkasan dari laporan ini, antara lain berisi uraian singkat tentang tujuan, sasaran, capaian kinerja dan kendala selama Triwulan II Tahun 2024
- **Bab I – Pendahuluan**, pada bab ini berisi hal-hal umum tentang BRPBATPP seperti tugas dan fungsi, struktur organisasi, serta keragaan pegawai di BRPBATPP;
- **Bab II – Perencanaan Kinerja**, pada bab ini berisi uraian singkat tentang Rencana Strategis BRPBATPP 2020-2024, Rencana Kerja Tahunan, dan Perjanjian Kinerja BRPBATPP Tahun 2024 serta Pengukuran Kinerja.
- **Bab III – Akuntabilitas Kinerja**, bab ini dijelaskan mengenai hasil capaian kinerja dari indikator-indikator kinerja yang telah diuraikan pada bab sebelumnya disertai beberapa capaian indikator kinerja lainnya;
- **Bab IV – Penutup**, bab ini berisi uraian singkat terkait Kesimpulan, Pemasalahan dan Rekomendasi;
- **Lampiran**, berisi lampiran Perjanjian Kinerja dan hal lain yang dianggap penting.

F. POTENSI DAN PERMASALAHAN

1. POTENSI

BRPBATPP memiliki mandat untuk melaksanakan program riset perikanan, khususnya riset perikanan budidaya air tawar serta kegiatan penyuluhan perikanan berdasarkan Peraturan Menteri KP No.74 Tahun 2020. Fokus riset yang dikembangkan adalah riset pada ikan air tawar spesifik lokal potensial atau ikan-ikan asli perairan Indonesia yang memiliki potensi untuk dijadikan komoditas nasional bahkan ekspor, contohnya yaitu ikan tor, baung, gabus, gurame, tapah, udang galah dan lain-lain. Namun pada tahun 2022 telah dilakukan pengalihan tugas dan fungsi riset dari Kementerian Kelautan dan Perikanan ke Badan Riset dan Inovasi Nasional (BRIN) sesuai dengan Peraturan Presiden No.33 Tahun 2021 tentang “Badan Riset dan Inovasi Nasional”, sehingga BRPBATPP sudah tidak melaksanakan fungsi riset di bidang perikanan air tawar.

Lingkungan strategis yang berpengaruh besar terhadap keberhasilan kegiatan yang dilaksanakan oleh BRPBATPP meliputi faktor-faktor strategis yang berhubungan dengan kekuatan (strength) dan kelemahan (weaknes) BRPBATPP, sedangkan faktor-faktor strategis eksternal meliputi faktor faktor strategis yang berhubungan dengan peluang (opportunity) dan ancaman (threats) BRPBATPP. Selanjutnya dilakukan analisa SWOT yang nantinya akan dimanfaatkan untuk menentukan arah kebijakan dari BRPBATPP kedepannya.

Beberapa arah kebijakan BRPBATPP yang terkait kegiatan penyuluhan yang selaras dengan kebijakan Pusat Pelatihan dan Penyuluhan KP serta mendukung program Kementerian Kelautan dan Perikanan antara lain adalah:

- 1) Peningkatan Kapasitas Pelaku Utama dan Pelaku Usaha Sebagai Pilar Pembangunan Ekonomi Berbasis Komoditas Unggulan Kelautan dan Perikanan.
- 2) Penataan Kebijakan Penyuluhan KP, melalui penyelesaian legislasi: Kebijakan dan Strategi Penyuluhan KP, Mekanisme 42 Penyelenggaraan Penyuluhan KP, Kelembagaan, Sarpras, Metoda dan Materi, dan Pola Diklat Penyuluh.
- 3) Penguatan kelembagaan penyuluhan KP, meliputi sinergitas dan koordinasi dengan kelembagaan penyuluhan tingkat regional dan pemerintah daerah, serta penguatan kelompok pelaku utama perikanan.
- 4) Pengembangan Metode dan Materi Penyuluhan melalui Pengembangan materi penyuluhan bentuk cetak, CD video, web; Penyuluhan dengan media cetak, tertayang dan terdengar, Pemanfaatan sms gateway, web (cyber extension); dan Temu: aplikasi, percontohan, dan lain-lain.

Balai Riset Perikanan Budidaya Air Tawar dan Penyuluhan Perikanan mendukung program terobosan KKP melalui kegiatan penyuluhan sebagai berikut:

- 1) Pendampingan oleh Penyuluh Perikanan kepada kelompok pelaku utama/usaha pada kawasan budidaya KP;
- 2) Peningkatan kemandirian melalui penguatan kelembagaan pelaku utama dan pelaku usaha kelautan dan perikanan (penumbuhan kelompok, peningkatan kelas kelompok);
- 3) Peningkatan skala usaha pelaku utama dan pelaku usaha kelautan dan perikanan (UMKM dan Koperasi);
- 4) Peningkatan akses informasi dan teknologi, akses pasar, dan akses permodalan;
- 5) Peningkatan kolaborasi Penyuluhan dengan Pendidikan, Pelatihan dan Riset dalam sinergi pendidikan, pemanfaatan hasil kajiwidya, dan diseminasi hasil

riset terekomendasi kepada masyarakat pelaku utama dan pelaku usaha sektor kelautan dan perikanan melalui metode penyelenggaraan penyuluhan perikanan;

- 6) Memberikan pendampingan kepada kelompok pembudidaya dalam hal kelembagaan.

Potensi dari Balai Riset Perikanan Budidaya Air Tawar dan Penyuluhan Perikanan meliputi sumberdaya manusia, prasarana dan sarana, serta anggaran yang mendukung kegiatan. Sumberdaya manusia yang mendukung BRPBATPP terdiri dari pejabat struktural, pejabat fungsional tertentu, serta pejabat fungsional umum yang mendukung pelaksanaan kegiatan BRPBATPP sebagaimana yang disebutkan pada keragaan SDM sebelumnya.

Prasarana dan sarana pendukung untuk kegiatan BRPBATPP antara lain adalah tanah, bangunan kantor, hatchery dan kolam percobaan untuk menghasilkan teknologi budidaya air tawar yang aplikatif dan efisien, ruang pertemuan, perpustakaan, dan laboratorium terakreditasi dari Komite Akreditasi Nasional (KAN) sebagai Laboratorium Penguji karena telah menerapkan secara konsisten SNI ISO/IEC 17025:2008 (ISO/IEC 17025:2005). Beberapa laboratorium yang dimiliki oleh BRPBATPP antara lain adalah : (1) Lab Reproduksi dan Genetika Ikan, (2) Lab Nutrisi dan Teknologi Pakan, (3) Lab Lingkungan dan Toksikologi, dan (4) Lab Kesehatan Ikan. Beberapa aset yang dimiliki oleh BRPBATPP s/d Triwulan 1 tahun 2024 adalah sebagai berikut.

Tabel 1.3. Aset BRPBATPP s/d Triwulan II Tahun 2024

NO.	NAMA ASET	KUANTITAS	NILAI (RP.)
A	TANAH		95.685.186.000
1	Tanah Persil (m ²)	16.345	52.488.531.000
2	Tanah Non Persil (m ²)	35.940	43.196.655.000
B	PERALATAN DAN MESIN		35.153.582.243
1	Alat Besar Darat (Unit)	3	339.040.934
2	Alat Bantu (Unit)	72	291.507.424
3	Alat Angkutan Darat Bermotor (Unit)	10	2.054.647.242
4	Alat Angkutan Darat Tak Bermotor (Unit)	3	2.117.663
5	Alat Bengkel Bermesin (Unit)	1	4.500.000
6	Alat Ukur (Unit)	11	120.661.465
7	Alat Pengolahan (Unit)	103	718.714.310

NO.	NAMA ASET	KUANTITAS	NILAI (RP.)
8	Alat Kantor (Unit)	318	1.031.080.364
9	Alat Rumah Tangga (Unit)	1.774	3.905.443.693
10	Alat Studio (Unit)	28	227.626.305
11	Alat Komunikasi (Unit)	18	33.850.000
12	Peralatan Pemancar (Unit)	8	1.027.396.014
13	Alat Kedokteran (Unit)	21	1.295.811.936
14	Unit Alat Laboratorium (Unit)	759	21.056.862.155
15	Unit Alat Laboratorium Kimia Nuklir (Unit)	19	727.618.773
16	Alat Laboratorium Fisika Nuklir/Elektronika (Unit)	6	160.949.660
17	Alat Laboratorium Lingkungan Hidup (Unit)	27	356.937.573
18	Peralatan Laboratorium Hydrodinamica (Unit)	1	12.635.000
19	Laboratorium Alat Standarisasi Kalibrasi & (Unit)	7	81.376.102
20	Persenjataan Non Senjata Api (Unit)	1	12.430.000
21	Alat Khusus Kepolisian (Unit)	2	24.860.000
22	Komputer Unit (Unit)	105	1.163.939.121
23	Peralatan Komputer (Unit)	67	257.402.826
24	Alat Pelindung (Unit)	2	841.565
25	Alat Kerja Penerbangan (Unit)	3	27.520.000
26	Unit Peralatan Proses/Produksi (Unit)	49	217.762.118
C	GEDUNG DAN BANGUNAN		42.431.883.500
1	Bangunan Gedung Tempat Kerja (Unit)	93	38.649.306.500
2	Bangunan Gedung Tempat Tinggal (Unit)	20	1.799.779.000
3	Tugu/Tanda Batas (Unit)	5	1.982.798.000
D	JALAN DAN JEMBATAN		381.691.000
1	Jalan (Unit)	1.887	245.882.000
2	Jembatan (Unit)	30	135.809.000
E	IRIGASI		662.585.000
1	Bangunan Air Irigasi (Unit)	17	468.489.000
2	Bangunan Pengaman Sungai/Pantai & Penanggulangan (Unit)	2	32.319.000
3	Bangunan Pengembangan Sumber Air Dan Tanah (Unit)	2	157.784.000
4	Bangunan Air Bersih/Air Baku (Unit)	1	3.993.000

NO.	NAMA ASET	KUANTITAS	NILAI (RP.)
F	JARINGAN		1.007.968.320
1	Instalasi Air Bersih/Air Baku (Unit)	1	49.939.700
2	Instalasi Gardu Listrik (Unit)	2	328.572.170
3	Instalasi Gas (Unit)	1	5.055.000
4	Jaringan Listrik (Unit)	2	624.401.450
G	ASET TETAP LAINNYA		275.652.000
1	Bahan Perpustakaan Tercetak (Unit)	375	250.652.000
2	Alat Bercorak Kebudayaan (Unit)	1	25.000.000
TOTAL			175.598.548.063

Sumber: Data BMN BRPBATPP Per Semester 2 Tahun 2023

Anggaran untuk kegiatan riset perikanan dan penyuluhan perikanan berasal dari Anggaran Pendapatan dan Belanja Negara (APBN). Anggaran ini berasal dari dua (2) buah Pusat yaitu : (1) Pusat Riset Perikanan untuk kegiatan riset dan kegiatan pendukungnya; dan (2) Pusat Pelatihan dan Penyuluhan untuk kegiatan penyuluhan.

Penganggaran BRPBATPP sesuai Undang-Undang Nomor 17 tahun 2003 tentang Keuangan Negara, menggunakan pendekatan penganggaran terpadu (*unified budget*), kerangka pengeluaran jangka menengah (*medium term expenditure framework*), dan penganggaran berbasis kinerja (*performance-based budgeting*). Anggaran untuk kegiatan riset perikanan dan penyuluhan perikanan berasal dari Anggaran Pendapatan dan Belanja Negara (APBN). Anggaran ini berasal dari dua (2) Eselon II / Pusat yaitu : (1) Pusat Riset Perikanan untuk kegiatan riset; dan (2) Pusat Pelatihan dan Penyuluhan untuk kegiatan penyuluhan. Anggaran BRPBATPP pada tahun 2019 sampai dengan 2023 dapat dilihat pada tabel berikut ini.

Tabel 1.4. Anggaran BRPBATPP TA.2019-2023

No.	Jenis Belanja	Pagu Anggaran Tahun (Rp.000)				
		2019	2020	2021	2022	2023
1.	Belanja Pegawai	48.374.369	41.267.109	37.934.850	35.234.181	32.896.338
2.	Belanja Barang	18.833.404	15.899.721	15.075.908	12.960.142	18.283.910
3.	Belanja Modal	-	132.824	410.738	190.000	321.616
Total Anggaran		67.207.773	57.299.654	53.421.496	48.384.323	51.501.864

Sumber: Data DIPA BRPBATPP Tahun 2019 - 2023

Pada tahun 2019 anggaran BRPBATPP adalah sebesar Rp.67.207.773.000,- yang terdiri dari belanja pegawai sebesar Rp.48.374.369.000,- dan belanja barang sebesar Rp.18.833.404.000,- Pada tahun 2020, anggaran BRPBATPP mengalami penurunan sebesar Rp.9.908.119.000,- (14,74%) yang disebabkan oleh menurunnya belanja pegawai karena berkurangnya jumlah penyuluh perikanan menjadi 163 orang serta menurunnya belanja barang. Pada tahun 2021, anggaran BRPBATPP kembali mengalami penurunan sebesar Rp.3.979.158.000,- (6,94%) yang disebabkan oleh adanya refocusing anggaran dalam rangka penanggulangan COVID-19 dan kegiatan pemulihan ekonomi nasional (PEN). Pada tahun 2022, anggaran BRPBATPP mengalami penurunan kembali sebesar Rp.5.037.173.000,- (9,42%) yang disebabkan oleh menurunnya belanja pegawai karena berpindahannya sebagian besar peneliti dan litkayasa ke BRIN serta menurunnya belanja barang dan belanja modal. Selanjutnya pada tahun 2023, anggaran BRPBATPP mengalami peningkatan sebesar Rp.3.117.541.000,- (6,44%) yang berasal dari peningkatan anggaran belanja barang serta belanja modal.

Untuk melaksanakan fungsinya dalam melakukan penyuluhan, BRPBATPP memiliki penyuluh perikanan yang telah melakukan tugas pada periode 2018–2023 diantaranya sebagai berikut:

1. Pendampingan Kelompok (KUB, POKDAKAN, POKLAHSAR dan KUGAR) dalam akses teknologi, informasi dan permodalan usaha KP;
2. Penumbuhan dan peningkatan kelas kemampuan kelompok (KUB, POKDAKAN, POKLAHSAR dan KUGAR);
3. Pendampingan bantuan pemerintah (asuransi nelayan/pembudidaya ikan, sertifikat tanah nelayan, sarana alat tangkap ikan, minapadi, bioflok, integrasi lahan garam rakyat, ice flake, dll.);
4. Pendirian Koperasi (nelayan, pembudidaya ikan, pengolah/pemasar dan petambak garam);
5. Legalisasi Izin Usaha Mikro dan Kecil/IUMK sektor KP) (nelayan, pembudidaya ikan, pengolah/pemasar dan petambak garam);
6. Sosialisasi peraturan per-UU perikanan;
7. Pendataan Pelaku Usaha KP (KUSUKA) dan sampling produksi (perikanan tangkap, budidaya, pengolah/pemasar dan petambak garam) dalam Satu Data Kementerian Kelautan dan Perikanan (KKP).

Sampai dengan akhir Juni 2024, jumlah penyuluh perikanan yang terdapat di BRPBATPP adalah sebanyak 331 orang yang terdiri dari 139 orang PNS, 88 orang PPPK, dan 104 orang PPB (Penyuluh Perikanan Bantu) yang tersebar di 39

Kabupaten / Kota di 3 propinsi, yaitu Propinsi Banten, Propinsi DKI Jakarta dan Propinsi Jawa Barat.

2. PERMASALAHAN

Masalah dan tantangan yang dihadapi oleh BRPBATPP dalam mendukung pembangunan KP antara lain :

- 1) Dengan terbitnya Peraturan Presiden Nomor 78 Tahun 2021 tentang berdirinya Badan Riset dan Inovasi Nasional (BRIN), terjadi penggabungan pegawai sehingga seluruh peneliti diintegrasikan ke BRIN sehingga BRPBATPP yang merupakan satker dibawah BPPSDM akan mengalami transformasi kelembagaan serta tugas dan fungsi.
- 2) Kompetensi sebagian penyuluh perikanan masih belum sesuai kebutuhan di lapangan;
- 3) Penyebaran penyuluh perikanan tidak merata di semua kabupaten/kota yang memiliki potensi perikanan;
- 4) Sistem monitoring terhadap penyuluh perikanan masih belum memadai karena cakupan wilayah terlalu luas dengan anggaran monitoring yang kurang memadai.



II. PERENCANAAN KINERJA

- A. RENCANA STRATEGIS*
- B. RENCANA KERJA TAHUNAN*
- C. PERJANJIAN KINERJA*
- D. PENGUKURAN KINERJA*

A. RENCANA STRATEGIS

Rencana Pembangunan Jangka Menengah Nasional (RPJMN) 2020-2024 merupakan tahapan keempat sekaligus periode terakhir dalam dokumen Rencana Pembangunan Jangka Panjang Nasional (RPJPN) 2005-2025 yang telah ditetapkan melalui Undang-Undang Nomor 17 Tahun 2007, tentang Rencana Pembangunan Jangka Panjang Nasional (RPJPN) Tahun 2005-2025. RPJPN menjadi sarana memantapkan pembangunan secara menyeluruh di berbagai bidang dengan menekankan pencapaian daya saing kompetitif perekonomian berlandaskan keunggulan sumber daya alam dan sumber daya manusia (SDM) berkualitas, serta kemampuan ilmu pengetahuan dan teknologi (IPTEK) yang terus meningkat.

Tujuan pembangunan kelautan dan perikanan (KP) jangka panjang pada periode pembangunan tahap ke 4 (2020-2024) adalah mewujudkan masyarakat Indonesia yang mandiri, maju, adil, dan makmur melalui percepatan pembangunan di berbagai bidang dengan menekankan terbangunnya struktur perekonomian yang kokoh berlandaskan keunggulan kompetitif di berbagai wilayah yang didukung oleh SDM berkualitas dan berdaya saing. Hal ini ditegaskan dalam misi ketujuh pembangunan nasional yaitu mewujudkan Indonesia menjadi negara kepulauan yang mandiri, maju dengan basis kepentingan Nasional. Misi tersebut selaras dengan salah satu sasaran pokok RPJPN 2005-2025, yaitu *“Terwujudnya Indonesia sebagai negara kepulauan yang mandiri, maju, kuat, dan berbasiskan kepentingan nasional”*. RPJMN 2020-2024 akan mempengaruhi pencapaian target pembangunan dalam RPJPN, dimana pendapatan perkapita Indonesia akan mencapai tingkat kesejahteraan setara dengan negara-negara berpenghasilan menengah atas (*upper-middle income country/MIC*) yang memiliki kondisi infrastruktur, kualitas sumber daya manusia, layanan publik, serta kesejahteraan rakyat yang lebih baik.

Penyusunan Rencana Strategis (Renstra) Balai Riset Perikanan Budidaya Air Tawar dan Penyuluhan Perikanan (BRPBATPP) tahun 2020-2024, mengacu pada Renstra Pusat Riset Perikanan dan Pusat Pelatihan dan Penyuluhan Perikanan yang berada di bawah Badan Penyuluhan dan Pengembangan Sumberdaya Manusia Kelautan dan Perikanan (BPPSDM KP). Visi Kementerian Kelautan dan Perikanan pada tahun 2020-2024 adalah mendukung visi presiden untuk mewujudkan Indonesia maju yang berdaulat, mandiri, dan berkepribadian, berlandaskan gotong-royong. Visi KKP menjadi penting dengan keberadaan BRPBATPP sebagai lembaga pendukung untuk mencapai tujuan RPJMN tahap IV. Peran strategis keberadaan BRPBATPP yaitu mendukung visi dan misi KKP melalui kegiatan riset dan penyuluhan.

Pembentukan BRSDM KP termasuk didalamnya BRPBATPP selaras dengan pengembangan dan pembangunan sektor kelautan dan perikanan di masa mendatang dimana peran riset dan iptek sangat dibutuhkan masyarakat. Pesatnya kemajuan ilmu pengetahuan dan teknologi disertai lompatan inovasi telah berpengaruh secara signifikan terhadap perkembangan dunia harus dimanfaatkan sektor kelautan dan perikanan, termasuk di dalamnya masyarakat pemanfaat untuk mendorong akselerasi pertumbuhannya.

Keberadaan BRPBATPP sendiri memiliki peran yang strategis dalam mendukung visi dan misi KKP dan BPPSDMKP melalui kegiatan penyuluhan perikanan sebagai berikut :

1. Peningkatkan keterampilan dan kompetensi SDM sehingga dapat meningkatkan produksi dan produktivitas, nilai tambah dan daya saing produk kelautan dan perikanan secara optimal melalui pelatihan dan sertifikasi;
2. Mewujudkan pelaku utama yang mandiri, kompeten, sadar dan peduli terhadap inovasi teknologi, kelestarian dan keberlanjutan sumberdaya kelautan dan perikanan;
3. Membantu dalam meningkatkan ekonomi para pelaku usaha melalui penumbuhan dan pembentukan usaha mikro, kecil dan koperasi sektor kelautan dan perikanan; serta
4. Meningkatkan pengelolaan alih teknologi bidang kelautan dan perikanan secara efektif dan efisien dan tepat sasaran melalui diseminasi dan pelatihan.

Salah satu kenyataan yang dihadapi pada sektor perikanan umumnya usaha perikanan didominasi oleh usaha skala kecil, tingkat pendidikan pembudidaya ikan, pengolah ikan maupun nelayan (pelaku utama) masih rendah, dan bermodal kecil. Kondisi dengan skala usaha kecil umumnya belum mampu menerapkan teknologi inovatif sehingga menjadi kurang efisien dan akan berakibat pada penurunan kuantitas maupun kualitas produk yang dihasilkan. Hal utama yang harus dicermati adalah bahwa keberhasilan pembangunan perikanan sangat tergantung pada perubahan perilaku pelaku utama dalam menyikapi tantangan tersebut. Selain peningkatan sumberdaya manusia yang berkualitas, penyuluhan perikanan mempunyai kedudukan yang sangat strategis dalam pembangunan perikanan, karena mempunyai tugas dan fungsi untuk menyelenggarakan pendidikan non formal bagi pelaku utama beserta keluarganya serta anggota masyarakat lainnya.

Dalam rangka mewujudkan tujuan pembangunan KP dilaksanakan melalui proses yang bertahap, terencana, terpadu dan berkesinambungan. Undang-Undang

Nomor 17 Tahun 2007 tentang Rencana Pembangunan Jangka Panjang Nasional 2005-2025 telah menetapkan salah satu misi yang terkait dengan KKP, yakni “Mewujudkan Indonesia menjadi Negara Kepulauan yang Mandiri, Maju, Kuat, dan Berbasis Kepentingan Nasional”, dengan menumbuhkan wawasan bahari bagi masyarakat dan pemerintah, meningkatkan kapasitas sumber daya manusia yang berwawasan kelautan, mengelola wilayah laut nasional untuk mempertahankan kedaulatan dan meningkatkan kemakmuran, dan membangun ekonomi kelautan secara terpadu dengan mengoptimalkan pemanfaatan sumber kekayaan laut secara berkelanjutan.

Berdasarkan hal tersebut, BRPBATPP telah melaksanakan berbagai kegiatan di bidang Penyuluhan KP. Kegiatan Penyuluhan KP mulai masuk ke dalam DIPA BRPBATPP pada tahun 2018. Adapun Indikator Kinerja/Output dan capaiannya untuk tahun 2019-2023 yang menjadi tanggung jawab BRPBATPP dapat dilihat pada Tabel 2.1.

Tabel 2.1. Target dan Capaian Kinerja Kegiatan Penyuluhan KP BRPBATPP Tahun 2019-2023

NO	INDIKATOR	TARGET					CAPAIAN				
		2019	2020	2021	2022	2023	2019	2020	2021	2022	2023
1	Tenaga Penyuluh Yang Melakukan Penyuluhan	455	-	-	-	-	455	-	-	-	-
2	Kelompok pelaku utama/usaha yang mendapatkan penyuluhan	3.411	3.464	3.464	3.546	3.800	3.411	3.520	4.156	3.679	3.800
3	Percontohan Penyuluhan KP	3	1	1	3	-	3	1	1	3	-
4	Legalisasi Izin Usaha Mikro Kecil dan Pendirian Koperasi Sektor KP	636	-	-	-	-	636	-	-	-	-
5	Kelompok yang dinilai kelas kelompoknya	-	205	-	-	-	-	246	-	-	-
6	Calon kelompok pelaku utama yang disiapkan untuk ditumbuhkan menjadi kelompok pelaku utama perikanan	-	215	-	-	-	-	258	-	-	-
7	Usaha Mikro Kecil dan Koperasi Sektor KP yang dibina	-	576	-	-	-	-	580	-	-	-
8.	Kelompok kelautan dan perikanan yang ditingkatkan kelasnya di Satminkal BRBATPP	-	-	75	137	130	-	-	81	146	148
9.	Kelompok Kelautan dan Perikanan yang Dibentuk	-	-	150	268	290	-	-	180	452	348

NO	INDIKATOR	TARGET					CAPAIAN				
		2019	2020	2021	2022	2023	2019	2020	2021	2022	2023
	di Satminkal BRPBATPP										
10.	Tenaga kerja yang terlibat lingkup BRPBATPP	-	-	-	1.084	889	-	-	-	1.106	921
11.	Jumlah Sarana pelatihan dan penyuluhan KP yang terstandar di Satminkal BRPBATPP	-	-	-	1	1	-	-	-	1	1
12.	Desa/kawasan mitra yang menerapkan Iptek KP Lingkup Puslatluh KP (Desa Perikanan Cerdas) di BRPBATPP Bogor (desa)	-	-	-	-	1	-	-	-	-	1
13.	Kelompok Pelaku utama dan Pelaku Usaha KP yang Mendapatkan Percontohan Penyuluhan Kelautan dan Perikanan di BRPBATPP (kelompok)	-	-	-	-	4	-	-	-	-	4

Dengan terbitnya Peraturan Presiden Nomor 78 Tahun 2021 tentang Badan Riset dan Inovasi Nasional, seluruh peneliti dilingkungan BPPSDMKP melakukan penyesuaian dengan melakukan perpindahan ke Badan Riset dan Inovasi Nasional, sehingga akan terjadi transformasi kelembagaan Pusat dan UPT lingkup BPPSDMKP, termasuk BRPBATPP didalamnya.

Selain itu, berdasarkan Peraturan Presiden Nomor 38 Tahun 2023 tentang Kementerian Kelautan dan Perikanan, pada pasal 6 “Badan Riset Sumberdaya Manusia (BRSDM) menjadi Badan Penyuluhan dan Pengembangan Sumberdaya Manusia Kelautan dan Perikanan (BPPSDMKP). Sampai dengan akhir tahun 2023, KKP masih menyiapkan Peraturan Menteri sebagai turunan dari Peraturan Presiden Nomor 38 Tahun 2023 tersebut, sehingga Susunan Organisasi dan Tata Kerja BPPSDM untuk level Eselon 2 dan Unit Pelaksana Teknis masih berdasarkan Peraturan Menteri Nomor 48/PERMEN-KP/2020. Namun demikian, telah dilakukan penyesuaian dan reviu Renstra BPPSDMKP yang telah dituangkan dalam Rencana Kerja dan Perjanjian Kinerja BPPSDMKP yang diikuti oleh satker Pusat dan UPT dibawahnya.

1. *Visi*

Visi didasarkan pada visi Indonesia 2045 yaitu mewujudkan Indonesia sebagai negara yang berdaulat, adil dan makmur. Visi Presiden 2020-2024 adalah “Terwujudnya Indonesia Maju yang Berdaulat, Mandiri, dan Berkepribadian, berlandaskan Gotong Royong”. Sebagai organisasi yang membantu Presiden untuk urusan kelautan dan perikanan, maka visi KKP 2020-2024 ditetapkan untuk mendukung terwujudnya Visi Presiden.

Visi KKP 2020-2024 adalah “Terwujudnya Masyarakat Kelautan dan Perikanan yang Sejahtera dan Sumber Daya Kelautan dan Perikanan yang Berkelanjutan” untuk mewujudkan “Indonesia Maju yang Berdaulat, Mandiri, dan Berkepribadian, berlandaskan Gotong Royong”

Visi BRPBATPP pada tahun 2020-2024 adalah mendukung Visi Pusat Riset Perikanan dan Pusat Pelatihan dan Penyuluhan KP yang berlandaskan pada Visi KKP yaitu “Terwujudnya Masyarakat Kelautan dan Perikanan yang Sejahtera dan Sumber Daya Kelautan dan Perikanan yang Berkelanjutan” untuk mewujudkan “Indonesia Maju yang Berdaulat, Mandiri, dan Berkepribadian, berlandaskan Gotong Royong” melalui riset dan inovasi iptek perikanan serta penyelenggaraan penyuluhan.

2. *Misi*

Misi BRPBATPP adalah menjalankan misi Presiden dan KKP dalam bidang kelautan dan perikanan. Dari 9 (sembilan) misi Presiden, KKP mendukung 4 (empat) misi yaitu :

1. Misi ke-1 yakni Peningkatan Kualitas Manusia Indonesia melalui Peningkatan Daya Saing SDM KP dan Pengembangan Inovasi dan Riset Kelautan dan Perikanan
2. Misi ke-2 yakni Struktur Ekonomi Yang Produktif, Mandiri, dan Berdaya Saing melalui Peningkatan Kontribusi Ekonomi Sektor Kelautan dan Perikanan terhadap Perekonomian Nasional
3. Misi ke-4 yakni Mencapai Lingkungan Hidup Yang Berkelanjutan melalui Peningkatan Kelestarian Sumber Daya Kelautan dan Perikanan.
4. Misi ke-8 yakni Pengelolaan Pemerintahan yang Bersih, Efektif, dan Terpercaya melalui Peningkatan Tata Kelola Pemerintahan di KKP.

Implementasi dari visi dan misi Presiden dilakukan secara bertanggungjawab berlandaskan gotong royong, sehingga saling memperkuat,

memberi manfaat dan menghasilkan nilai tambah ekonomi, sosial dan budaya bagi kepentingan bersama.

3. Tujuan

Sebagai Unit Pelaksana Teknis (UPT) yang berada dibawah naungan 2 (dua) Pusat, yaitu Pusat Riset Perikanan dan Pusat Pelatihan dan Penyuluhan Kelautan dan Perikanan, maka tujuan yang ingin dicapai selama tahun 2020-2024 harus mampu menjalankan tujuan dari Pusat Riset Perikanan maupun Pusat Pelatihan dan Penyuluhan KP tersebut. Tujuan yang ingin dicapai BRPBATPP selama tahun 2020-2024 adalah sebagai berikut:

1. Meningkatkan produktivitas, efisiensi usaha, pendapatan dan kesejahteraan pelaku utama dan pelaku usaha serta meningkatkan kesadaran dalam pelestarian fungsi lingkungan hidup melalui penyelenggaraan penyuluhan.
2. Meningkatkan pemanfaatan inovasi teknologi mendukung industrialisasi perikanan budidaya air tawar yang berdaya saing.
3. Menghasilkan dan mengembangkan riset dan inovasi perikanan budidaya air tawar mendukung pembangunan berkelanjutan.
4. Menyelenggarakan fungsi kelembagaan dan manajerial riset dan SDM sesuai tata kelola pemerintahan yang baik lingkup BRPBATPP

4. Sasaran

Renstra BRPBATPP tahun 2020-2024 menjelaskan bahwa sasaran strategis pembangunan kelautan dan perikanan melalui pelaksanaan program riset dan SDM merupakan kondisi yang diinginkan dapat dicapai oleh BRPBATPP dalam mendukung target kinerja sebagai suatu *outcome/impact* dari program yang dilaksanakan, dengan menggunakan pendekatan metode *Logical Framework*. Pada tahun 2024 telah dilakukan Reviu terhadap target kinerja yang tercantum pada Bab IV Dokumen Rencana Strategis BRPBATPP Nomor 239/BRSDM-BRPBATPP/RC.221/VII/2021, tanggal 19 Juli 2021.

Beberapa indikator yang disesuaikan volume targetnya, narasi serta satuannya antara lain:

- a. Perubahan target indikator “Kelompok Kelautan dan Perikanan yang Ditingkatkan Kelasnya di Satminkal BRPBATPP” dari 130 kelompok menjadi 138 kelompok yang disesuaikan berdasarkan jumlah SDM Penyuluh dibawah

- Satminkal BRPBATPP, jumlah kelompok yang disuluh yang diharapkan dapat meningkat kelasnya dibawah Satminkal BRPBATPP serta target IKU atasan;
- b. Perubahan target indikator kinerja “Kelompok Pelaku Utama dan Pelaku Usaha KP yang dibentuk di BRPBATPP” dari 290 kelompok menjadi 316 kelompok;
 - c. Perubahan target indikator kinerja “Tenaga kerja yang terlibat lingkup BRPBATPP” dari 889 orang menjadi 900 orang yang disesuaikan berdasarkan jumlah tenaga kerja yang terlibat lingkup BRPBATPP yang terdiri dari PPB, UMKM yang disuluh, maupun tenaga kerja harian lepas yang terlibat dalam kegiatan SFV.
 - d. Penambahan indikator kinerja baru “Desa/kawasan mitra yang menerapkan Iptek KP Lingkup Puslatluh KP (Desa Perikanan Cerdas) di BRPBATPP (desa)” pada tahun 2023 dengan target 1 desa;
 - e. Perubahan target indikator “Kelompok Masyarakat yang mendapatkan Percontohan Penyuluhan Kelautan dan Perikanan di Satminkal BRPBATPP” dari 4 kelompok menjadi 8 kelompok yang disesuaikan berdasarkan capaian IKU Tahun 2023 serta target IKU atasan;
 - f. Indikator kinerja “Jumlah Sarana pelatihan dan penyuluhan KP yang terstandar di Satminkal BRPBATPP” tidak tercantum pada Perjanjian Kinerja BRPBATPP Tahun 2024 karena tidak ada target untuk indikator kinerja tersebut dari atasan;
 - g. Penambahan indikator kinerja baru “Nilai PNBK BRPBATPP” pada tahun 2023 dan perubahan target dari Rp.0,092 Milyar menjadi Rp.92.050.000,-;
 - h. Penambahan indikator kinerja baru “Tenaga Kerja yang Terlibat pada SFV UPT BRPBATPP” dengan target 23 orang”
 - i. Perubahan target indikator kinerja “Indeks Profesionalitas ASN BRPBATPP” dari 78 menjadi 80;
 - j. Penambahan indikator kinerja baru “Penilaian Mandiri SAKIP BRPBATPP” pada tahun 2023 dengan target 80,5;
 - k. Perubahan target indikator kinerja “Nilai Rekonsiliasi Kinerja BRPBATPP” dari 92 menjadi 93;
 - l. Perubahan target indikator kinerja “Persentase unit kerja BRPBATPP yang menerapkan sistem manajemen pengetahuan yang terstandar” dari 92 menjadi 94 menyesuaikan dengan realisasi tahun sebelumnya serta target atasan;
 - m. Penambahan indikator kinerja “Persentase Rekomendasi Hasil Pengawasan yang Dimanfaatkan untuk Perbaikan Kinerja BRPBATPP” pada tahun 2023 dan perubahan target dari 80 menjadi 82;

- n. Perubahan target indikator kinerja “Indikator Kinerja Pelaksanaan Anggaran BRPBATPP” dari 93,75 menjadi 93,76.

Hasil Reviu atas Revisi Rencana Strategis BRPBATPP Tahun 2024 tersaji pada Tabel 2.2. berikut ini:

Tabel 2.2. Hasil Reviu atas Revisi Rencana Strategis BRPBATPP Tahun 2024

Sasaran Kegiatan		Indikator Kinerja Kegiatan		Renstra	PK	Keterangan
SK.01	Terselenggaranya Penyuluhan Kelautan dan Perikanan	IKSK.01.01	Kelompok Pelaku Utama dan Pelaku Usaha KP yang disuluh di BRPBATPP (Kelompok)	3.800	3.800	Target IK diubah setelah direviu, semula 4.686 kelompok menjadi 3.800 kelompok
		IKSK.01.02	Kelompok Pelaku Utama dan Pelaku Usaha KP yang ditingkatkan kelasnya di BRPBATPP (Kelompok)	138	138	Target IK diubah setelah direviu, semula 75 kelompok menjadi 138 kelompok
		IKSK.01.03	Kelompok Pelaku Utama dan Pelaku Usaha KP yang dibentuk di BRPBATPP (Kelompok)	316	316	Target IK diubah setelah direviu, semula 150 kelompok menjadi 316 kelompok
		IKSK.01.04	Tenaga kerja yang terlibat lingkup BRPBATPP (orang)	900	900	IK baru ada di tahun 2022. Indikator kinerja ditambahkan dan diubah targetnya dari 889 orang menjadi 900 orang
SK.02	Terselenggaranya Percontohan Penyuluhan KP	IKSK.02.01	Desa/kawasan mitra yang menerapkan Iptek KP di BRPBATPP (Desa Perikanan Cerdas) (desa)	1	1	IK baru ada di tahun 2023. Target sama dengan tahun sebelumnya
		IKSK.02.02	Kelompok Masyarakat yang mendapatkan Percontohan Penyuluhan Kelautan dan Perikanan di Satminkal BRPBATPP (kelompok)	4	8	Target IK pada reviu renstra tetap dibuat sama dengan tahun sebelumnya, yaitu 4 kelompok
SK.03	Terpenuhinya Layanan Dukungan Manajemen Eselon I dan Satker	IKSK.03.01	Nilai PNBP BRPBATPP (Rupiah Miliar)	92.050.000	92.050.000	IK baru pada tahun 2023. Target semula Rp.0,092 Milyar menjadi Rp.92.050.000
		IKSK.03.02	Tenaga Kerja yang Terlibat pada SFV UPT BRPBATPP (Orang)	23	23	IK baru pada tahun 2024 arahan dari atasan

Sasaran Kegiatan		Indikator Kinerja Kegiatan		Renstra	PK	Keterangan
		IKSK.03.03	Batas Tertinggi Nilai Temuan Laporan Hasil Pemeriksaan BPK-RI atas LK BRPBATPP (%)	0,5	0,5	Target IK diubah setelah direviu, semula ≤1% menjadi ≤0,5%
		IKSK.03.04	Indeks Profesionalitas ASN BRPBATPP (Indeks)	80	80	Target IK diubah setelah direviu, semula 78 menjadi 80
		IKSK.03.05	Penilaian Mandiri SAKIP BRPBATPP (Nilai)	80,5	80,5	IK baru pada tahun 2023 yang merupakan arahan dari atasan. Target sama dengan tahun sebelumnya, yaitu 80,5
		IKSK.03.06	Nilai Rekonsiliasi Kinerja BRPBATPP (Nilai)	93	93	Target IK diubah setelah direviu, semula 80 menjadi 93
		IKSK.03.07	Persentase Unit Kerja BRPBATPP yang Menerapkan Manajemen Pengetahuan Terstandar (%)	94	94	Target IK diubah setelah direviu, semula 84 menjadi 94
		IKSK.03.08	Persentase Rekomendasi Hasil Pengawasan yang Dimanfaatkan untuk Perbaikan Kinerja BRPBATPP (%)	82	82	IK baru pada tahun 2023 yang merupakan arahan dari atasan. Setelah dilakukan reviu renstra, IK ditambahkan dengan target diubah dari tahun sebelumnya, yang semula 80 menjadi 82
		IKSK.03.09	Indikator Kinerja Pelaksanaan Anggaran BRPBATPP (Nilai)	93,76	93,76	Target IK diubah setelah direviu, semula 89 menjadi 93,76
		IKSK.03.10	Nilai Kinerja Anggaran BRPBATPP (Nilai)	82	82	Target IK diubah setelah direviu, semula 86 menjadi 82
		IKSK.03.11	Kemitraan yang Disepakati dan/atau Ditindaklanjuti BRPBATPP (Kemitraan)	2	2	IK baru pada tahun 2023 yang merupakan arahan dari atasan. Setelah dilakukan reviu renstra, IK

Sasaran Kegiatan		Indikator Kinerja Kegiatan		Renstra	PK	Keterangan
						ditambahkan dengan target sama dengan tahun sebelumnya, yaitu 2 kemitraan
		IKSK.03.12	Persentase Dukungan Manajemen Teknis dan Kegiatan Strategis Lainnya BRPBATPP (%)	100	100	Setelah direviu, target tetap sama dengan tahun sebelumnya, yaitu 100%
		IKSK.03.13	Persentase layanan dukungan manajemen internal BRPBATPP (%)	100	100	Setelah direviu, target tetap sama dengan tahun sebelumnya, yaitu 100%

Pada tahun 2024 ini, Balai Riset Perikanan Budidaya Air Tawar memiliki 3 (tiga) Sasaran Kegiatan dan 19 (Sembilan belas) Indikator Kinerja Kegiatan yang ditetapkan pada Perjanjian Kinerja sebagai bentuk dukungan untuk mencapai Sasaran Strategis pada Level 0 Kementerian Kelautan dan Perikanan, Sasaran Program pada Level 1 BRSDM, serta Sasaran Kegiatan pada Level 2 Pusat Riset Perikanan dan Pusat Pelatihan dan Penyuluhan KP. Dari 8 (delapan) Sasaran Strategis pada Level 0 KKP dan 18 (delapan belas) Indikator Kinerja, BRPBATPP mendukung 2 (dua) Sasaran Strategis dan 4 (empat) Indikator Kinerja, sebagai berikut:

1. SS3. Ekonomi Sektor Kelautan dan Perikanan meningkat

IK7. Nilai PNBK Sektor KP

IK8. Tenaga Kerja yang Terlibat

2. SS8. Reformasi birokrasi KKP yang berkualitas

IK17. Nilai Kinerja Reformasi Birokrasi (RB) KKP

IK18. Nilai Indikator Kinerja Pelaksanaan Anggaran (IKPA) KKP

Sedangkan dari 7 (tujuh) Sasaran Program dan 22 (dua puluh dua) Indikator Kinerja Program pada Level 1 BPPSDM, BRPBATPP mendukung 5 (lima) Sasaran Program dan 13 (tiga belas) Indikator Kinerja Program, yaitu:

1. SP1. SDM KP Peserta Diklat yang Terserap di Dunia Usaha dan Dunia Industri

IKP2. Nilai PNBK BPPSDM

2. **SP3. Kelompok Kelautan dan Perikanan Mandiri yang Dibentuk**
 - IKP4.**Kelompok Kelautan dan Perikanan yang Dibentuk
 - IKP5.**Kelompok Kelautan dan Perikanan yang Ditingkatkan Kelasnya
 - IKP6.**Tenaga Kerja yang Terlibat lingkup BPPSDM
3. **SP4.Iptek Hasil Kegiatan Pendidikan, Pelatihan dan Penyuluhan KP yang Dimanfaatkan oleh Masyarakat**
 - IKP7.**Desa/Kawasan Mitra yang menerapkan Iptek KP (Desa Perikanan Cerdas)
4. **SP7.Tata Kelola Pemerintahan yang Baik Lingkup BPPSDM**
 - IKP12.**Batas Tertinggi persentase nilai temuan LHP BPK atas LK BPPSDM dibandingkan Realisasi Anggaran BPPSDM TA.2023
 - IKP13.**Indeks Profesionalitas ASN BPPSDM
 - IKP14.**Nilai PM SAKIP BRSDM
 - IKP16.**Persentase Unit Kerja Lingkup BPPSDM yang menerapkan sistem manajemen pengetahuan terstandar
 - IKP17.**Persentase Rekomendasi hasil pengawasan yang dimanfaatkan untuk perbaikan kinerja lingkup BPPSDM
 - IKP19.**Nilai IKPA lingkup BPPSDM
 - IKP20.**Nilai NKA lingkup BPPSDM

Balai Riset Perikanan Budidaya Air Tawar dan Penyuluhan Perikanan sampai dengan Triwulan I Tahun 2024 mendukung Sasaran Kegiatan pada Level 2 Pusat Riset Perikanan dan Pusat Pelatihan dan Penyuluhan KP sebagai berikut:

I. Pusat Riset Perikanan

Dari 2 (dua) Sasaran Kegiatan dan 12 (dua belas) Indikator Kinerja Kegiatan, BRPBATPP mendukung 1 (satu) Sasaran Kegiatan dan 13 (tiga belas) Indikator Kinerja Kegiatan, yaitu :

SK.2.Terpenuhinya Layanan Dukungan Manajemen Eselon I dan Satker

- IKK2.**Nilai PNPB Satker Lingkup Pusat Riset Perikanan
- IKK3.**Batas Tertinggi persentase nilai temuan LHP BPK atas LK Pusat Riset Perikanan dibandingkan realisasi anggaran Pusat Riset Perikanan TA.2022
- IKK4.**Indeks Profesionalitas ASN Pusat Riset Perikanan
- IKK5.**Nilai PM SAKIP Pusat Riset Perikanan
- IKK6.**Nilai Rekonsiliasi Kinerja Pusat Riset Perikanan
- IKK7.**Persentase Unit Kerja yang Menerapkan Sistem Manajemen Pengetahuan Terstandar Pusat Riset Perikanan

- IKK8.**Persentase Rekomendasi Hasil Pengawasan Pusat Riset Perikanan yang Dokumen Tindak Lanjutnya telah Dilengkapi dan Disampaikan
- IKK9.**Nilai IKPA Pusat Riset Perikanan
- IKK10.**Nilai Kinerja Anggaran Pusat Riset Perikanan
- IKK11.**Kemitraan yang Disepakati dan/atau Ditindaklanjuti lingkup Pusat Riset Perikanan
- IKK12.**Persentase Dukungan Manajemen Teknis dan Kegiatan Strategis Lainnya Pusat Riset Perikanan

II. Pusat Pelatihan dan Penyuluhan KP

Dari 9 (Sembilan) Sasaran Kegiatan dan 27 (Dua Puluh Tujuh) Indikator Kinerja Kegiatan, BRPBATPP mendukung 3 (tiga) Sasaran Kegiatan dan 7 (tujuh) Indikator Kinerja Kegiatan, yaitu :

SK5. Terselenggaranya Penyuluhan Kelautan dan Perikanan

- IKK9.**Kelompok Pelaku Utama dan Pelaku Usaha KP yang disuluh
- IKK10.**Kelompok Pelaku Utama dan Pelaku Usaha KP yang ditingkatkan kelasnya
- IKK11.**Kelompok Pelaku Utama dan Pelaku Usaha KP yang dibentuk
- IKK12.**Tenaga kerja yang terlibat lingkup Pusat Pelatihan dan Penyuluhan KP

SK.6.Terselenggaranya Percontohan Penyuluhan KP

- IKK13.**Desa/kawasan mitra yang menerapkan Iptek KP Lingkup Puslatluh KP (Desa Perikanan Cerdas)
- IKK14.**Kelompok Pelaku utama dan Pelaku Usaha KP yang Mendapatkan Percontohan Penyuluhan Kelautan dan Perikanan

SK.9.Terpenuhinya Layanan Dukungan Manajemen Eselon I dan Satker

- IKK19.**Persentasae Layanan Dukungan Manajemen Internal Pusat Pelatihan dan Penyuluhan KP

Pada Triwulan II Tahun 2024 terdapat perubahan Organisasi dan Tata Laksana Lingkup Kementerian Kelautan dan Perikanan berdasarkan Peraturan Menteri Kelautan dan Perikanan No.5 Tahun 2024, dimana hanya terdapat 4 (empat) unit kerja Eselon II lingkup BPPSDM KP. Balai Riset Perikanan Budidaya Air Tawar dan Penyuluhan Perikanan karena memiliki tugas pokok dan fungsi kegiatan penyuluhan, sehingga berada dibawah koordinasi Pusat Penyuluhan KP.

Dari 4 (Empat) Sasaran Kegiatan dan 21 (Dua Puluh Satu) Indikator Kinerja Kegiatan Pusat Penyuluhan KP, BRPBATPP mendukung 3 (tiga) Sasaran Kegiatan dan 10 (sepuluh) Indikator Kinerja Kegiatan, yaitu:

SK1. Terselenggaranya Penyuluhan Kelautan dan Perikanan

IKK1.Nilai PNBP Satker Lingkup Pusat Penyuluhan Kelautan dan Perikanan

IKK2.Penyuluhan Perikanan PNS yang Bersertifikat Kompetensi

IKK3.Kelompok Pelaku Utama/Pelaku Usaha yang Disuluh

IKK4.Kelompok Kelautan dan Perikanan Kelautan dan Perikanan yang Ditingkatkan Kelasnya

IKK5.Kelompok Kelautan dan Perikanan yang dibentuk

IKK6.Tenaga Kerja yang Terlibat Lingkup Pusat Penyuluhan Kelautan dan Perikanan

IKK7.Fasilitasi Kelompok Pelaku Usaha Sektor Kelautan dan Perikanan untuk mendapatkan Perizinan Berusaha

SK2.Terselenggaranya Percontohan Penyuluhan Kelautan dan Perikanan

IKK9. Desa/kawasan mitra yang menerapkan Iptek (Desa)

IKK10.Kelompok Pelaku utama dan Pelaku Usaha KP yang Mendapatkan Percontohan Penyuluhan Kelautan dan Perikanan

SK4.Terpenuhinya Layanan Dukungan Manajemen Eselon I dan Satker

IKK12.Kemitraan yang Disepakati dan/atau Ditindaklanjuti Lingkup Pusat Penyuluhan Kelautan dan Perikanan

Selanjutnya, BRPBATPP mendukung Sasaran Strategis Level 0, Sasaran Program Level 1, dan Sasaran Kegiatan Level 2 pada tahun 2024, melalui Sasaran Kegiatan dan Indikator Kinerja Kegiatan sebagai berikut.

SK1.Terselenggaranya Penyuluhan Kelautan dan Perikanan

IKK1.Nilai PNBP Satker BRPBATPP merupakan Indikator Kinerja Kegiatan baru pada tahun 2023 dengan target 0,092 Rupiah Milyar, sehingga tidak terdapat target pada tahun 2020 dan pada tahun 2024 menjadi Rp.92,05 juta

IKK2.Penyuluh Perikanan PNS yang Bersertifikat Kompetensi merupakan Indikator Kinerja Kegiatan baru pada tahun 2024 dengan target 10 orang

IKK3.Kelompok Pelaku Utama/Pelaku Usaha yang Disuluh di Satker BRPBATPP memiliki target sejumlah 3.464 kelompok pada tahun 2020, kemudian meningkat menjadi 3.800 kelompok pada tahun 2024

IKK4.Kelompok Kelautan dan Perikanan yang Ditingkatkan Kelasnya di Satker BRPBATPP pada tahun 2020 tidak terdapat target, kemudian pada tahun 2024 ditetapkan targetnya sejumlah 138 kelompok

IKK5.Kelompok Kelautan dan Perikanan yang Dibentuk di Satker BRPBATPP pada tahun 2020 tidak terdapat target, kemudian pada tahun 2024 ditetapkan targetnya sejumlah 316 kelompok

IKK6. Tenaga Kerja yang Terlibat Bidang Penyuluhan di Satker BRPBATPP merupakan Indikator Kinerja Kegiatan yang baru ada pada tahun 2022 dengan target 1.106, pada tahun 2023 target menjadi 889, dan tahun 2024 menjadi 900

IKK7.Fasilitasi Kelompok Pelaku Usaha Sektor Kelautan dan Perikanan untuk Mendapatkan Perizinan Berusaha di Satker BRPBATPP merupakan Indikator Kinerja Kegiatan baru pada tahun 2024 dengan target 15 kelompok

SK2.Terselenggaranya Percontohan Penyuluhan KP

IKK8.Desa/Kawasan Mitra yang Menerapkan Iptek di Satker BRPBATPP di BRPBATPP merupakan Indikator Kinerja Kegiatan baru pada tahun 2023 dengan target 1 desa, sehingga tidak terdapat target pada tahun 2020. Sedangkan pada tahun 2024 menjadi 1 desa

IKK9.Kelompok Pelaku Utama dan Pelaku Usaha KP yang Mendapatkan Percontohan Penyuluhan Kelautan dan Perikanan di Satker BRPBATPP pada tahun 2020 targetnya 1 menjadi 8 kelompok pada tahun 2024

SK4.Terpenuhinya Layanan Dukungan Manajemen Eselon I dan Satker

IKK10.Kemitraan yang Disepakati dan/atau Ditindaklanjuti Lingkup Pusat Penyuluhan Kelautan dan Perikanan di Satker BRPBATPP merupakan merupakan Indikator Kinerja Kegiatan baru pada tahun 2023 dengan target 2 kemitraan, sehingga tidak terdapat target pada tahun 2020 dan pada tahun 2024 menjadi 2 kemitraan

IKK11.Persentase Layanan Dukungan Manajemen Internal BRPBATPP baru terdapat target pada tahun 2021 yaitu sebesar 100%, kemudian pada tahun 2022-2024 target sebesar 100%

IKK12.Persentase Unit Kerja BRPBATPP yang Menerapkan Manajemen Pengetahuan yang Terstandar pada tahun 2022 memiliki target sebesar 82 dan pada tahun 2024 menjadi 94

IKK13.Indeks Profesionalitas ASN BRPBATPP pada tahun 2020 memiliki target 72, dan pada tahun 2024 menjadi 81

- IKK14.**Batas Tertinggi Nilai Temuan Laporan Hasil Pemeriksaan BPK-RI atas LK BRPBATPP pada tahun 2020-2022 targetnya <1%, selanjutnya pada tahun 2023 berubah menjadi ≤0,5%, sedangkan pada tahun 2024 menjadi sebesar ≤0,5%
- IKK15.**Persentase Rekomendasi Hasil Pengawasan yang Dimanfaatkan untuk Perbaikan Kinerja BRPBATPP merupakan Indikator Kinerja Kegiatan baru pada tahun 2023 dengan target nilai 80 sehingga tidak terdapat target pada tahun 2020 dan pada tahun 2024 menjadi 82
- IKK16.**Penilaian Mandiri SAKIP BRPBATPP merupakan Indikator Kinerja Kegiatan baru pada tahun 2023 dengan target nilai 80,5 sehingga tidak terdapat target pada tahun 2020 dan pada tahun 2024 menjadi 80,5
- IKK17.**Nilai Rekonsiliasi Kinerja BRPBATPP baru terdapat target pada tahun 2021 sebesar 87, selanjutnya pada tahun 2022 sebesar 92, pada tahun 2023 sebesar 93, selanjutnya pada tahun 2024 menjadi 94
- IKK18.**Indikator Kinerja Pelaksanaan Anggaran BRPBATPP pada tahun 2020 memiliki target 88 dan menjadi 93,76 pada tahun 2024
- IKK19.**Nilai Kinerja Anggaran BRPBATPP pada tahun 2020 memiliki target 85 dan menjadi 82 pada tahun 2024

B. RENCANA KERJA TAHUNAN

Dalam rangka mendukung pencapaian visi, misi, dan sasaran strategis, rencana kerja BRPBATPP Tahun 2024 meliputi 2 (dua) program dengan pagu anggaran awal adalah Rp.54.544.601.000,- yang terdiri dari :

1. Program Pendidikan dan Pelatihan Vokasi dengan pagu anggaran awal Rp.11.938.945.000,-;
2. Program Dukungan Manajemen dengan pagu anggaran awal Rp.42.605.656.000,-.

Berikut tabel yang menyajikan rencana kegiatan beserta perubahan anggaran sampai dengan Triwulan II Tahun 2024.

Tabel 2.3. Rencana Kerja Balai Riset Perikanan Budidaya Air Tawar dan Penyuluhan Perikanan Triwulan II Tahun 2024

No.	Program / Sasaran Kegiatan	Anggaran Awal (Rp.)	Anggaran Revisi I (Rp.)
1	Program Pendidikan dan Pelatihan Vokasi	11.938.945.000	11.938.945.000
	Pelatihan dan Penyuluhan	11.938.945.000	11.938.945.000

No.	Program / Sasaran Kegiatan	Anggaran Awal (Rp.)	Anggaran Revisi I (Rp.)
	Kelautan dan Perikanan		
2	Program Dukungan Manajemen	42.605.656.000	81.519.969.000
	Dukungan Manajemen Internal Lingkup Badan Riset dan Sumber Daya Manusia Kelautan dan Perikanan (Pusriskan)	14.458.604.000	81.519.969.000
	Dukungan Manajemen Internal Lingkup Badan Riset dan Sumber Daya Manusia Kelautan dan Perikanan (Puslatluh KP)	28.147.052.000	
	Total Anggaran BRPBATPP TA.2024	54.544.601.000	93.458.914.000

C. PERJANJIAN KINERJA

Perjanjian kinerja BRPBATPP Tahun 2024 merupakan bentuk komitmen yang disepakati oleh Kepala Balai Riset Penelitian Budidaya Air Tawar dan Penyuluhan Perikanan dengan Eselon II terkait. Balai Riset Perikanan Budidaya Air Tawar dan Penyuluhan Perikanan pada Triwulan I memiliki perjanjian kinerja dengan 2 (dua) Pusat, yaitu : (1) Pusat Riset Perikanan dan (2) Pusat Pelatihan dan Penyuluhan KP.

Pada Triwulan II ini, dengan terbitnya Permen KP No.5 Tahun 2024 tentang Organisasi dan Tata Kerja Kementerian Kelautan dan Perikanan, terdapat perubahan susunan organisasi Badan Penyuluhan dan Pengembangan Sumber Daya Manusia Kelautan dan Perikanan (BPPSDMKP) dimana hanya terdapat 4 (empat) Eselon II di lingkup BPPSDMKP, yaitu : (1) Sekretariat BPPSDMKP, (2) Pusat Penyuluhan KP, (3) Pusat Pendidikan KP, dan (4) Pusat Pelatihan KP.

Balai Riset Perikanan Budidaya Air Tawar dan Penyuluhan Perikanan karena memiliki tugas pokok dan fungsi kegiatan penyuluhan, sehingga berada dibawah koordinasi Pusat Penyuluhan KP. Pada Triwulan II ini, BRPBATPP memiliki perjanjian kinerja dengan Pusat Penyuluhan KP. Berikut tabel revisi Perjanjian Kinerja pada Triwulan II Tahun 2024.

Tabel 2.4. Revisi Perjanjian Kinerja BRPBATPP pada Triwulan II Tahun 2024

No.	Poin Perubahan	Sebelum Revisi	Setelah Revisi
I.	Revisi I		
1.	Jumlah dokumen perjanjian kinerja	2 dokumen (Pusriskan dan Puslatluh KP)	1 dokumen (Pusluh KP)
2.	Pejabat penanda tangan Perjanjian Kinerja	1. Pihak Pertama: R.R. Sri Pudji Sinarni Dewi (Kepala BRPBATPP) 2. Pihak kedua: a. Yayan Hikmayani (Kepala Pusriskan) b. Lilly Aprilya Pregiwati (Kepala Puslatluh KP)	1. Pihak Pertama: R.R. Sri Pudji Sinarni Dewi (Kepala BRPBATPP) 2. Pihak kedua: Hendra Yusran Siry (Plt.Kepala Pusluh KP)
2.	Tanggal penandatanganan Perjanjian Kinerja	1. 29 Desember 2023 (Puslatluh KP) 2. 2 Januari 2024 (Pusriskan)	30 April 2024 (Pusluh KP)
3.	Jumlah sasaran kegiatan	3 sasaran kegiatan: 1. Terselenggaranya penyuluhan kelautan dan perikanan 2. Terselenggaranya Percontohan Penyuluhan KP 3. Terpenuhinya Layanan Dukungan Manajemen Eselon I dan Satker	3 sasaran kegiatan: 1. Terselenggaranya penyuluhan kelautan dan perikanan 2. Terselenggaranya Percontohan Penyuluhan KP 3. Terpenuhinya Layanan Dukungan Manajemen Eselon I dan Satker
4.	Jumlah indikator kinerja	Pusriskan: 12 indikator kinerja Puslatluh KP: 7 indikator kinerja	Pusluh KP: 19 indikator kinerja
5.	Pagu anggaran	1. Kegiatan Pelatihan dan Penyuluhan KP Rp.11.938.945.000 2. Kegiatan Dukungan Manajemen Internal Lingkup Badan Riset dan Sumber Daya Manusia Kelautan dan Perikanan a. Rp.14.458.604.000 (Pusriskan) b. Rp.28.147.052.000 (Puslatluh KP)	1. Kegiatan Pelatihan dan Penyuluhan KP Rp. 11.938.945.000 2. Kegiatan Dukungan Manajemen Internal Lingkup BPPSDMKP Rp.81.519.969.000 Total pagu anggaran Rp.93.458.914.000

No.	Poin Perubahan	Sebelum Revisi	Setelah Revisi
		Total Pagu Anggaran Rp.54.544.601.000	
6.	Penambahan indikator kinerja baru	-	<ol style="list-style-type: none"> 1. Jumlah Penyuluh Perikanan PNS yang Mengikuti Uji Kompetensi di Satker BRPBATPP (orang) 2. Fasilitasi Kelompok Pelaku Usaha Sektor Kelautan dan Perikanan untuk Mendapatkan Perizinan Berusaha di Satker BRPBATPP (Kelompok)
7.	Indikator kinerja yang hilang	<ol style="list-style-type: none"> 1. Tenaga kerja yang terlibat pada SFV UPT BRPBATPP (Orang) 2. Persentase dukungan manajemen teknis dan kegiatan strategis lainnya BRPBATPP (%) 	-
7.	Perubahan narasi indikator kinerja dan satuan	<ol style="list-style-type: none"> 1. Nilai PNBP BRPBATPP (Rupiah) 2. Kelompok Pelaku Utama dan Pelaku Usaha KP yang disuluh di BRPBATPP (Kelompok) 3. Kelompok Pelaku Utama dan Pelaku Usaha KP yang ditingkatkan kelasnya di BRPBATPP (Kelompok) 4. Kelompok Pelaku Utama dan Pelaku Usaha KP yang dibentuk di BRPBATPP (Kelompok) 5. Tenaga kerja yang terlibat lingkup BRPBATPP (orang) 6. Desa/kawasan mitra yang menerapkan Iptek KP di BRPBATPP (Desa) 	<ol style="list-style-type: none"> 1. Nilai PNBP Satker BRPBATPP (Rupiah Juta) 2. Kelompok Pelaku Utama / Pelaku Usaha yang Disuluh di Satker BRPBATPP (Kelompok) 3. Kelompok Kelautan dan Perikanan yang Ditingkatkan Kelasnya di Satker BRPBATPP (Kelompok) 4. Kelompok Kelautan dan Perikanan yang Dibentuk di Satker BRPBATPP (Kelompok) 5. Tenaga Kerja yang Terlibat Bidang Penyuluhan di Satker BRPBATPP (Orang) 6. Desa/kawasan Mitra yang Menerapkan Iptek di Satker BRPBATPP

No.	Poin Perubahan	Sebelum Revisi	Setelah Revisi
		Perikanan Cerdas) (desa) 7. Kelompok Pelaku utama dan Pelaku Usaha KP yang Mendapatkan Percontohan Penyuluhan Kelautan dan Perikanan di BRPBATPP (kelompok) 8. Kemitraan yang Disepakati dan/atau Ditindaklanjuti BRPBATPP (Kemitraan) 9. Persentase Unit Kerja BRPBATPP yang Menerapkan Manajemen Pengetahuan Terstandar (%)	(Desa) 7. Kelompok Pelaku utama dan Pelaku Usaha KP yang Mendapatkan Percontohan Penyuluhan Kelautan dan Perikanan di Satker BRPBATPP (kelompok) 8. Kemitraan yang Disepakati dan/atau Ditindaklanjuti Lingkup Pusat Penyuluhan Kelautan dan Perikanan di Satker BRPBATPP (Dokumen) 9. Persentase unit kerja BRPBATPP yang Menerapkan Manajemen Pengetahuan yang Terstandar (%)

Setelah dilakukan revisi pada Perjanjian Kinerja BRPBATPP pada tanggal 30 April 2024 yang ditandatangani oleh Plt.Kepala Pusat Penyuluhan Kelautan dan Perikanan, selanjutnya BRPBATPP memiliki target kinerja pada Tahun 2024 sebagaimana tersaji pada tabel berikut ini.

Tabel 2.5. Perjanjian Kinerja antara Balai Riset Perikanan Budidaya Air Tawar dan Penyuluhan Perikanan dengan Pusat Penyuluhan KP TA.2024

KEGIATAN / SASARAN KEGIATAN		INDIKATOR KINERJA KEGIATAN		TARGET
KEGIATAN 1. PELATIHAN DAN PENYULUHAN KELAUTAN DAN PERIKANAN				
1.	Terselenggaranya Penyuluhan Kelautan dan Perikanan	1	Nilai PNBP Satker BRPBATPP (Rupiah Juta)	92,05
		2	Jumlah Penyuluh Perikanan PNS yang Mengikuti Uji Kompetensi di Satker BRPBATPP (orang)	10
		3	Kelompok Pelaku	3.800

KEGIATAN / SASARAN KEGIATAN		INDIKATOR KINERJA KEGIATAN		TARGET
			Utama/Pelaku Usaha yang Disuluh di Satker BRPBATPP (Kelompok)	
		4	Kelompok Kelautan dan Perikanan yang Ditingkatkan Kelasnya di Satker BRPBATPP (Kelompok)	138
		5	Kelompok Kelautan dan Perikanan yang Dibentuk di Satker BRPBATPP (Kelompok)	316
		6	Tenaga Kerja yang Terlibat Bidang Penyuluhan di Satker BRPBATPP (Orang)	900
		7	Fasilitasi Kelompok Pelaku Usaha Sektor Kelautan dan Perikanan untuk Mendapatkan Perizinan Berusaha di Satker BRPBATPP (Kelompok)	15
2	Terselenggaranya Percontohan Penyuluhan Kelautan dan Perikanan	8	Desa/kawasan Mitra yang Menerapkan Iptek di Satker BRPBATPP (Desa)	1
		9	Kelompok Pelaku utama dan Pelaku Usaha KP yang Mendapatkan Percontohan Penyuluhan Kelautan dan Perikanan di Satker BRPBATPP (kelompok)	8
KEGIATAN 2. DUKUNGAN MANAJEMEN INTERNAL LINGKUP BADAN RISET DAN SUMBER DAYA MANUSIA KELAUTAN DAN PERIKANAN				
3	Terpenuhinya Layanan Dukungan Manajemen Eselon I dan Satker	10	Kemitraan yang Disepakati dan/atau Ditindaklanjuti Lingkup Pusat Penyuluhan Kelautan dan Perikanan di Satker BRPBATPP (Dokumen)	2
		11	Persentase Layanan Dukungan Manajemen Internal BRPBATPP (%)	100

KEGIATAN / SASARAN KEGIATAN		INDIKATOR KINERJA KEGIATAN	TARGET
		12 Persentase unit kerja BRPBATPP yang Menerapkan Manajemen Pengetahuan yang Terstandar (%)	94
		13 Indeks Profesionalitas ASN BRPBATPP (Indeks)	81
		14 Batas Tertinggi Nilai Temuan Laporan Hasil Pemeriksaan BPK-RI atas LK BRPBATPP (%)	≤0,5
		15 Persentase Rekomendasi Hasil Pengawasan yang Dimanfaatkan untuk Perbaikan Kinerja BRPBATPP (%)	82
		16 Penilaian Mandiri SAKIP BRPBATPP (Nilai)	80,5
		17 Nilai Rekonsiliasi Kinerja BRPBATPP (Nilai)	94
		18 Indikator Kinerja Pelaksanaan Anggaran BRPBATPP (Nilai)	93,76
		19 Nilai Kinerja Anggaran BRPBATPP (Nilai)	82

Pada perjanjian kinerja di atas, dapat dilihat bahwa secara keseluruhan BRPBATPP memiliki 3 sasaran kegiatan yang harus dicapai oleh Balai Riset Perikanan Budidaya Air Tawar dan Penyuluhan Perikanan. Untuk setiap sasaran kegiatan yang disusun dan ditetapkan memiliki ukuran yang disebut sebagai Indikator Kinerja (IK). Keseluruhan indikator kinerja Balai Riset Perikanan Budidaya Air Tawar dan Penyuluhan Perikanan pada tahun 2024 untuk semua Sasaran Kegiatan adalah berjumlah 19 Indikator Kinerja (IK).

Perjanjian kinerja sebagaimana tercantum pada Tabel 2.5 di atas, selanjutnya dituangkan ke dalam rencana aksi atau inisiatif strategis. Rencana aksi atau inisiatif strategis adalah kegiatan yang tertuang di Rencana Kerja dan Anggaran Kementerian Negara / Lembaga (RKA-KL) yang merupakan kegiatan pendukung dalam pencapaian sasaran strategis dan indikator kinerja utama. Masing-masing kegiatan yang terdapat di RKA-KL terkait dengan anggaran tahun berjalan. Penanggung jawab kegiatan di RKA-KL terkait juga dengan penanggung

jawab indikator kinerja yang dibagi oleh Kepala Balai ke ke tim kerja lingkup BRPBATPP.

Rencana aksi BRPBATPP disusun pada awal tahun atau setelah dilakukan penandatanganan perjanjian kinerja dan dilakukan revisi jika diperlukan. Rencana aksi berisi target output / volume dan progres fisik masing-masing kegiatan yang menjadi pendukung Sasaran Kegiatan dan Indikator Kinerja BRPBATPP per bulan dalam tahun 2024.

D. PENGUKURAN KINERJA

1. Rumus Pengukuran

Pengukuran capaian kinerja BRPBATPP Tahun 2024, dilakukan dengan membandingkan antara target (rencana) dengan realisasi pada masing-masing Indikator Kinerja sehingga akan diperoleh indeks capaian Indikator Kinerja. Pengukuran kinerja dilakukan dengan mengacu kepada Manual Indikator Kinerja yang ada pada masing-masing Indikator.

Penghitungan indeks capaian Indikator Kinerja perlu memperhitungkan jenis polarisasi Indikator Kinerja yang berlaku yaitu maximize, minimize, dan stabilize. Ketentuan penetapan indeks capaian Indikator Kinerja adalah :

- 1) Angka maksimum adalah 120;
- 2) Angka minimum adalah 0;
- 3) Formula penghitungan indeks capaian Indikator Kinerja untuk setiap jenis polarisasi adalah berbeda;
- 4) Adapun status Indeks capaian Indikator Kinerja adalah sebagai berikut :

Warna	Keterangan
Istimewa	nilai 110 - 120
Baik	nilai 90 - <110
Cukup	nilai 70 - <90
Kurang	nilai 50 - <70
Sangat Kurang	untuk nilai <50
Belum Ada Penilaian	

2. Metode Pengukuran Kinerja

Metode pengukuran kinerja lingkup BRPBATPP dilakukan secara berkala setiap 3 (tiga) bulan sekali (triwulanan), yaitu pada bulan Maret (B03), Juni (B06), September (B09) dan Desember (B12). Selaku pihak yang bertanggungjawab dalam pengukuran dan pelaporan kinerja, telah ditugaskan kepada Sub-Tim Pengukuran, Pelaporan Kinerja, dan Evaluasi berdasarkan Surat Tugas Kepala BRPBATPP Nomor : No.B.150/BRPBATPP/KP.440/II/2024 tanggal 1 Februari 2024.

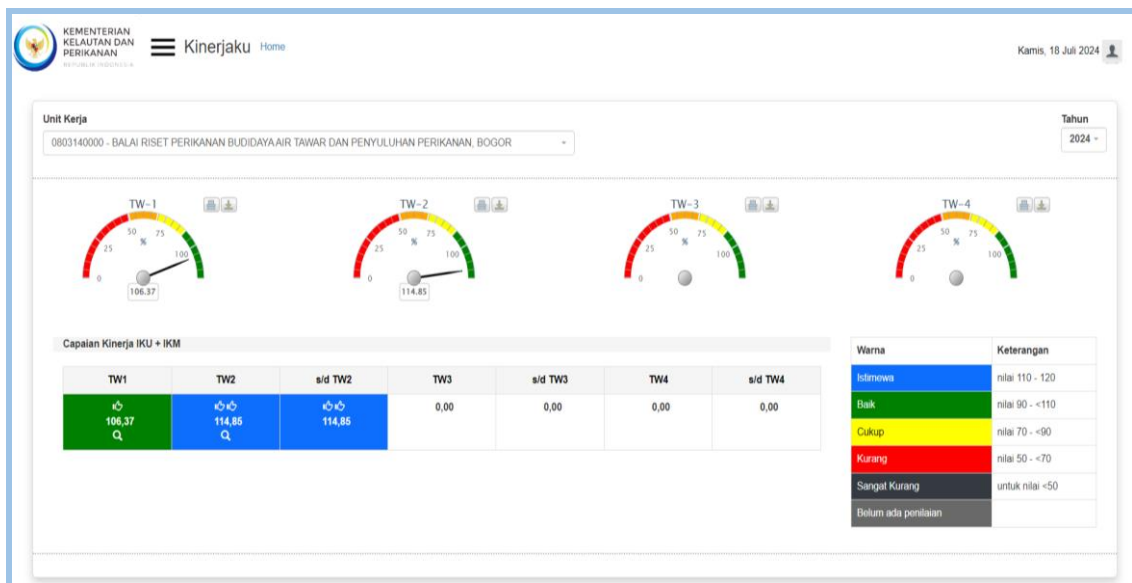


III. AKUNTABILITAS KINERJA

- A. CAPAIAN INDIKATOR KINERJA*
- B. EVALUASI DAN ANALISIS KINERJA*
- C. AKUNTABILITAS KEUANGAN*
- D. EFISIENSI ANGGARAN DAN ALOKASI SUMBERDAYA*

A. CAPAIAN INDIKATOR KINERJA

Pengukuran capaian kinerja BRPBATPP Triwulan II Tahun 2024 dilakukan dengan cara membandingkan antara target (rencana) dan realisasi indikator kinerja. Pencatatan dan pengukuran kinerja dilakukan dengan pendekatan *metode Logical Framework* yang menggunakan Sistem Aplikasi Pengelolaan Kinerja (SAPK) melalui <https://kinerjaku.kkp.go.id/>. Dari hasil pengukuran kinerja tersebut, diperoleh data capaian kinerja BRPBATPP pada akhir Triwulan II Tahun 2024 sebesar 114,85%, yang dapat dilihat pada dashboard kinerja sebagai berikut :



Gambar 3.1. Dashboard Capaian Kinerja BRPBATPP Triwulan II TA. 2024

Berdasarkan hasil pengukuran capaian indikator kinerja pada sasaran strategis BRPBATPP di akhir Triwulan II TA. 2024, dari 19 IK BRPBATPP terdapat 9 IK yang memiliki target yang harus dicapai pada Triwulan II ini. Dari 9 IK yang harus dicapai targetnya tersebut, 6 IK masuk ke dalam kategori istimewa dengan indikator warna biru karena telah melampaui target yang telah ditetapkan di Perjanjian Kinerja, dan 3 IK masuk ke dalam kategori baik dengan indikator warna hijau karena telah mencapai target yang telah ditetapkan di perjanjian kinerja.

B. EVALUASI DAN ANALISIS KINERJA

Pelaksanaan evaluasi dan analisis kinerja dilakukan melalui pengukuran kinerja dengan menggunakan formulir pengukuran kinerja sesuai Peraturan Menteri Negara Pendayagunaan Aparatur Negara dan Reformasi Birokrasi Nomor 29 Tahun

2010 tentang Pedoman Penyusunan Penetapan Kinerja dan Pelaporan Akuntabilitas Kinerja Instansi Pemerintah. Pengukuran kinerja digunakan sebagai dasar untuk menilai keberhasilan atau kegagalan pelaksanaan kegiatan program sesuai dengan sasaran yang telah ditetapkan dalam rangka mewujudkan visi dan misi BRPBATPP. Pengukuran kinerja dimaksud merupakan hasil dari suatu penilaian yang didasarkan pada Indikator Kinerja (IK) yang telah diidentifikasi agar sasaran-sasaran strategis dan tujuan strategis sebagaimana telah ditetapkan dalam Perjanjian Kinerja BRPBATPP yang menjadi kontrak kinerja pada Tahun 2024 dapat tercapai.

Capaian Indikator Kinerja (IK) BRPBATPP pada Sasaran Kegiatan di Triwulan II Tahun 2024 adalah sebagai berikut:

Tabel 3.1. Capaian Kinerja Triwulan II Tahun 2024

SASARAN KEGIATAN	INDIKATOR KINERJA	TARGET TA.2024	TARGET TW II	CAPAIAN TW II	%
1 Terselenggaranya Penyuluhan Kelautan dan Perikanan	1 Nilai PNBP Satker BRPBATPP (Rupiah Juta)	92,05	44,39	79,30	178,64 atau 120 pada aplikasi kinerjajaku
	2 Jumlah Penyuluh Perikanan PNS yang Mengikuti Uji Kompetensi di Satker BRPBATPP (orang)	10	-	-	-
	3 Kelompok Pelaku Utama/Pelaku Usaha yang Disuluh di Satker BRPBATPP (Kelompok)	3.800	1.536	1.536	100,00
	4 Kelompok Kelautan dan Perikanan yang Ditingkatkan Kelasnya di Satker BRPBATPP (Kelompok)	138	10	12	120
	5 Kelompok Kelautan dan Perikanan yang Dibentuk di Satker BRPBATPP (Kelompok)	316	150	191	127,33 atau 120 pada aplikasi kinerjajaku
	6 Tenaga Kerja yang Terlibat Bidang Penyuluhan di Satker BRPBATPP (Orang)	900	-	-	-
	7 Fasilitasi Kelompok Pelaku Usaha Sektor Kelautan dan	15	-	-	-

SASARAN KEGIATAN		INDIKATOR KINERJA		TARGET TA.2024	TARGET TW II	CAPAIAN TW II	%
			Perikanan untuk Mendapatkan Perizinan Berusaha di Satker BRPBATPP (Kelompok)				
2	Terselenggaranya Percontohan Penyuluhan Kelautan dan Perikanan	8	Desa/kawasan Mitra yang Menerapkan Iptek di Satker BRPBATPP (Desa)	1	-	-	-
		9	Kelompok Pelaku utama dan Pelaku Usaha KP yang Mendapatkan Percontohan Penyuluhan Kelautan dan Perikanan di Satker BRPBATPP (kelompok)	8	-	-	-
3	Terpenuhinya Layanan Dukungan Manajemen Eselon I dan Satker	10	Kemitraan yang Disepakati dan/atau Ditindaklanjuti Lingkup Pusat Penyuluhan Kelautan dan Perikanan di Satker BRPBATPP (Dokumen)	2	-	-	-
		11	Persentase Layanan Dukungan Manajemen Internal BRPBATPP (%)	100	100	100	100,00
		12	Persentase unit kerja BRPBATPP yang Menerapkan Manajemen Pengetahuan yang Terstandar (%)	94	94	133,33	141,84 atau 120 pada aplikasi kinerjaku
		13	Indeks Profesionalitas ASN BRPBATPP (Indeks)	81	72	75,38	104,69
		14	Batas Tertinggi Nilai Temuan Laporan Hasil Pemeriksaan BPK-RI atas LK BRPBATPP (%)	≤0,5	-	-	-
		15	Persentase Rekomendasi Hasil Pengawasan yang Dimanfaatkan untuk Perbaikan Kinerja BRPBATPP (%)	82	82	100	121,95 atau 120 pada aplikasi kinerjaku
		16	Penilaian Mandiri SAKIP BRPBATPP (Nilai)	80,5	-	-	-
		17	Nilai Rekonsiliasi	94	-	-	-

SASARAN KEGIATAN	INDIKATOR KINERJA	TARGET TA.2024	TARGET TW II	CAPAIAN TW II	%
	Kinerja BRPBATPP (Nilai)				
	18 Indikator Kinerja Pelaksanaan Anggaran BRPBATPP (Nilai)	93,76	83	95,48	115,04
	19 Nilai Kinerja Anggaran BRPBATPP (Nilai)	82	-	-	-

Catatan : Data berdasarkan aplikasi e-kinerja pada <http://www.kinerjaku.kkp.go.id>

Sasaran Kegiatan 1

Terselenggaranya Penyuluhan Kelautan dan Perikanan

Pada sasaran kegiatan ini BRPBATPP berperan serta dalam mendukung Sasaran Strategis KKP yaitu “Kesejahteraan Masyarakat Kelautan Dan Perikanan Meningkat” melalui Sasaran Kegiatan BRPBATPP “Terselenggaranya Penyuluhan Kelautan dan Perikanan”. Kegiatan Penyuluhan yang dilakukan oleh Penyuluh Perikanan diantaranya seperti: Pendampingan kelompok, penilaian kelas kelompok, pendampingan akses modal, pendampingan akses pasar, pendampingan akses informasi/teknologi, pembinaan UMKM dan Koperasi, pendampingan kelompok penerima bantuan. Dari kegiatan penyelenggaraan penyuluhan tersebut, diharapkan dapat meningkatkan pengetahuan dan kemampuan kelompok yang dibina sehingga diharapkan nantinya dapat meningkatkan kesejahteraan kelompok pelaku usaha / utama yang disuluh. Adapun capaian tersebut dapat diraih dari 7 (tujuh) indikator kinerja yang mendukungnya yaitu sebagai berikut:

Indikator Kinerja 1

Nilai PNBP Satker BRPBATPP (Rupiah Juta)

Definisi dari Penerimaan Negara Bukan Pajak (PNBP) adalah :

- Memperoleh manfaat langsung maupun tidak langsung atas layanan atau pemanfaatan sumber daya dan hak yang diperoleh negara berdasarkan peraturan perundang-undangan, yang menjadi penerimaan Pemerintah Pusat di luar penerimaan perpajakan dan hibah dan dikelola dalam mekanisme anggaran pendapatan dan belanja negara dari sektor kelautan dan perikanan.

- Objek/Ruang Lingkup PNBP: pemanfaatan Sumber Daya Alam (SDA), pelayanan, pengelolaan Barang Milik Negara (BMN), pengelolaan dana, dan hak negara lainnya.
- Dasar hukum dari PNBP adalah:
 - 1) Undang-Undang Nomor 9 Tahun 2018 tentang PNBP
 - 2) PP Nomor 58 Tahun 2020 tentang Pengelolaan PNBP
 - 3) PP Nomor 85 Tahun 2021 tentang Jenis dan Tarif atas Jenis PNBP yang berlaku pada Kementerian Kelautan dan Perikanan
 - 4) PP Nomor 23 Tahun 2005 tentang Pengelolaan Keuangan Badan Layanan Umum
 - 5) Peraturan Pemerintah Nomor 28 Tahun 2020 tentang Perubahan atas Peraturan Pemerintah Nomor 27 Tahun 2014 Tentang Pengelolaan Barang Milik Negara/Daerah
 - 6) PMK 115 Tahun 2020 tentang Pemanfaatan BMN
 - 7) PMK 155 Tahun 2021 tentang Tata Cara Pengelolaan PNBP

Pengukuran indikator kinerja ini adalah dengan menghitung Nilai PNBP SDA ditambah Nilai PNBP lainnya. Periode pelaporan untuk indikator kinerja ini adalah triwulanan.

Target sampai dengan akhir tahun adalah sebesar Rp.92.050.000. Sedangkan target akumulatif per triwulan dari indikator kinerja ini yaitu : Triwulan I sejumlah Rp.17,75 juta, s/d Triwulan II sejumlah Rp.44,39 juta, s/d Triwulan III sejumlah Rp.72,22 juta, dan s/d Triwulan IV sejumlah Rp.92,05 juta.

Bukti capaian untuk indikator kinerja ini adalah surat penyampaian capaian PNBP dari BPPSDM KP. Capaian Indikator Kinerja (IK) Nilai PNBP Satker BRPBATPP Triwulan II Tahun 2024 ini dapat dilihat pada tabel berikut.

Tabel 3.2. Capaian Kinerja Indikator Kinerja 1 Triwulan II Tahun 2024

Sasaran Kegiatan 1. Terselenggaranya Penyuluhan Kelautan dan Perikanan										
IK 1. Nilai PNBP Satker BRPBATPP (Rupiah juta)										
Realisasi TW II				Tahun 2024					Renstra BRPBATPP 2020-2024	
2020-2023				Target 2024	Target TW II	Realisasi TW II	% Capaian	% Kenaikan TW II 2023-2024	Target 2024	% Capaian Thd Target 2024
2020	2021	2022	2023							
-	-	-	207	92,05	44,39	79,30	178,64 atau 120 (pada aplikasi kinerjajaku)	-61,69	92,05	86,15

Pada Triwulan II tahun 2024 ini, capaian indikator kinerja Nilai PNBP Satker BRPBATPP adalah sejumlah Rp.79,30 juta (178,64% atau 120% pada aplikasi kinerjajaku) dari target Rp.44,39 juta. Apabila melihat capaian pada Triwulan II tahun 2020-2023 diatas, capaian indikator tersebut mengalami penurunan dari tahun sebelumnya. Pada Triwulan II tahun 2020 sampai dengan tahun 2022 tidak terdapat target sehingga persentase capaian tidak ada.

Jika dibandingkan dengan capaian tahun 2023 pada Triwulan II, maka pada Triwulan II Tahun 2024 untuk indikator kinerja ini mengalami penurunan sejumlah Rp.127,70 juta (61,69%). Sedangkan apabila dibandingkan antara capaian Triwulan II dengan target pada renstra di tahun 2024, maka persentasenya adalah sebesar 86,15%.

Menurunnya capaian indikator kinerja ini pada Triwulan II Tahun 2024 jika dibandingkan dengan Triwulan II Tahun 2023 antara lain disebabkan oleh menurunnya PNBP balai yang disebabkan oleh : (1)Tidak adanya pendapatan pengujian, sertifikasi, kalibrasi, dan standardisasi lainnya dari Laboratorium Uji BRPBATPP yang telah terakreditasi yang disebabkan oleh beralihnya tugas dan fungsi riset balai ke Badan Riset Nasional sehingga balai tidak diperbolehkan melaksanakan kegiatan pengujian sampel, dan (2)Tidak adanya pendapatan dari penjualan peralatan dan mesin yang berasal dari penjualan kendaraan dinas yang telah habis masa aktifnya melalui penghapusan BMN balai.

Nilai PNBP BRPBATPP pada Triwulan II tahun 2024 ini berasal dari penerimaan fungsional dan umum dari beberapa akun sebagai berikut:

Tabel 3.3. Akun Penerimaan PNBP Fungsional dan Umum BRPBATPP Triwulan II Tahun 2024

No.	Kode Akun	Keterangan
I.	Penerimaan PNBP Fungsional	
1	425112	Pendapatan Penjualan Hasil Pertanian, Perkebunan, Peternakan dan Budidaya
2	425436	Pendapatan Royalti atas Kekayaan Intelektual
3	425151	Pendapatan Penggunaan Sarana dan Prasarana sesuai dengan Tusi
II.	Penerimaan PNBP Umum	
1	425911	Penerimaan Kembali Belanja Pegawai Tahun Anggaran Yang Lalu
2	425912	Penerimaan Kembali Belanja Barang Tahun Anggaran Yang Lalu

Sedangkan untuk capaian PNBP BRPBATPP pada Triwulan II Tahun 2024 dapat dilihat pada tabel berikut ini.

Tabel 3.4. Penerimaan PNBP BRPBATPP Triwulan II Tahun 2024

No.	Bulan	Jenis Penerimaan PNBP		
		Fungsional	Umum	Jumlah
1.	Januari	8.386.000	4.461.505	12.847.505
2.	Februari	17.058.400	2.376.505	19.434.905
3.	Maret	10.298.000	3.734.905	14.032.905
4.	April	6.941.000	3.336.505	10.277.505
5.	Mei	8.101.000	1.416.505	9.517.505
6.	Juni	11.739.000	882.535	12.621.535
	Total	63.093.400	16.208.460	79.301.860

Faktor pendukung yang menyebabkan indikator kinerja Nilai PNBP Satker BRPBATPP melampaui target adalah karena tercapainya setoran PNBP dari:

1. Penerimaan PNBP fungsional yang berasal dari: (a) Pendapatan Penjualan Hasil Pertanian, Perkebunan, Peternakan dan Budidaya berupa penjualan ikan dari Instalasi Cijeruk dan Cibalagung, (b) Pendapatan Royalti atas Kekayaan Intelektual berupa setoran penjualan vaksin dari PT. Caprifarmindo Laboratories, dan (c) Pendapatan Penggunaan Sarana dan Prasarana sesuai dengan Tusi berupa penyewaan guest house di Instalasi Cijeruk

2. Penerimaan PNBPN umum yang berasal dari: (a) Penerimaan Kembali Belanja Pegawai Tahun Anggaran Yang Lalu, dan (b) Penerimaan Kembali Belanja Barang Tahun Anggaran Yang Lalu

Kegiatan dilakukan sebagai penunjang keberhasilan pencapaian Indikator kinerja ini antara lain adalah:

1. Monitoring capaian kinerja yang dilaksanakan di internal BRPBATPP melalui: (a) monitoring pada aplikasi OM SPAN maupun SIMPONI, (b) laporan mingguan dan bulanan internal BRPBATPP, serta (c) kegiatan pengukuran kinerja yang dilaksanakan per Triwulan di internal BRPBATPP
2. Monitoring capaian kinerja yang dilaksanakan oleh Pusluh KP melalui kegiatan pengukuran capaian kinerja per triwulan dengan instrumen monitoring yang dimulai dari Perjanjian Kinerja antara Kepala BRPBATPP dengan Kepala Pusluh KP,
3. Memasukkan ke dalam SKP pegawai terkait pelaporan nilai PNBPN sebagai upaya monitoring capaian PNBPN per bulan.

Pada tahun 2024 ini, BRPBATPP melaksanakan kegiatan SFV UPT yang berlokasi di Instalasi Cibalagung dan Instalasi Cijeruk dimana salah satu tujuannya adalah untuk mengoptimalkan pemanfaatan aset satker eks riset untuk dapat menghasilkan PNBPN. Salah satu kegiatan yang dilaksanakan pada SFV UPT adalah terkait kegiatan kelautan dan perikanan berupa kegiatan budidaya ikan. Dari kegiatan budidaya ikan ini, dapat dihasilkan PNBPN pada Triwulan II tahun 2024 yang disetorkan melalui akun 425112, yaitu Pendapatan Penjualan Hasil Pertanian, Perkebunan, Peternakan dan Budidaya ini sejumlah Rp.61.294.900 atau 77,29% dari total PNBPN yang disetorkan oleh BRPBATPP pada Triwulan II tahun 2024 ini.

Anggaran yang mendukung indikator kinerja ini adalah anggaran layanan BMN dengan pagu sebesar Rp.23.000.000 dan telah terealisasi sebesar Rp.13.798.000 (59,99%). Jika dibandingkan dengan persentase capaian Indikator kinerja ini sebesar 178,64% maka terdapat efisiensi anggaran sebesar 118,65%.

Dalam rangka untuk lebih meningkatkan capaian indikator kinerja Nilai PNBPN Satker BRPBATPP untuk kedepannya, maka perlu dilakukan perbandingan persentase capaian pada indikator tersebut dengan satker yang lain. Satker yang akan dilakukan perbandingan adalah satker eks riset yang dibawah koordinasi Pusat Penyuluhan KP. Berikut perbandingan capaian untuk indikator kinerja Nilai PNBPN Satker BRPBATPP.

Tabel 3.5. Perbandingan Persentase Capaian Indikator Kinerja Nilai PNBP Satker BRPBATPP Triwulan II TA.2024

No.	Nama Satker	Target (Rupiah Juta)	Realisasi (Rupiah Juta)	%
1.	BRPBATPP Bogor	44,39	79,30	178,64 atau 120 (pada aplikasi kinerjajaku)
2.	BRPPUPP Palembang	19	290	1.526,32 atau 120 (pada aplikasi kinerjajaku)
3.	BBRBLPP Gondol	328,50	403,49	122,83 atau 120 (pada aplikasi kinerjajaku)
4.	BRPBAPPP Maros	700	772	110,29 atau 120 (pada aplikasi kinerjajaku)

Pada tabel diatas dapat dilihat bahwa persentase capaian terhadap target indikator kinerja Nilai PNBP BRPBATPP memiliki persentase capaian diatas 120,00% pada aplikasi kinerjajaku. Demikian juga dengan satker lainnya, dimana persentase capaiannya diatas 110,00% dimana termasuk kategori istimewa.

Capaian kinerja untuk indikator kinerja ini perlu dipertahankan untuk triwulan selanjutnya. Namun yang perlu menjadi perhatian adalah penyusunan proposal PNBP agar dapat dilakukan dengan lebih detail sehingga potensi penerimaan PNBP dapat lebih dioptimalkan sesuai dengan tuisi balai kedepannya.

Indikator Kinerja 2

Jumlah Penyuluh Perikanan PNS yang Mengikuti Uji Kompetensi di Satker BRPBATPP (Orang)

Merupakan indikator yang menunjukkan jumlah Penyuluh Perikanan PNS yang diusulkan untuk mengikuti uji kompetensi kenaikan jenjang sesuai dengan persyaratan uji kompetensi.

Cara pengukuran capaian indikator kinerja ini adalah melalui penghitungan jumlah Penyuluh Perikanan PNS yang diusulkan untuk mengikuti uji kompetensi kenaikan jenjang.

Periode pelaporan untuk indikator kinerja ini adalah tahunan. Target sampai dengan akhir tahun adalah sejumlah 10 orang. Bukti capaian akhir dari indikator kinerja ini adalah: (1)Surat Usulan Calon Peserta Uji Kompetensi Jabatan Fungsional dari Kepala Satker, (2)Data Penyuluh Perikanan PNS Calon Peserta Uji Kompetensi *by name by address*, dan (3)Data yang disajikan merupakan legal terdapat pengesahan pimpinan.

Capaian indikator kinerja Jumlah Penyuluh Perikanan PNS yang Mengikuti Uji Kompetensi di Satker BRPBATPP pada Triwulan II Tahun 2024 dapat dilihat pada tabel berikut.

Tabel 3.6. Capaian Indikator Kinerja 2 Triwulan II Tahun 2024

Sasaran Kegiatan 1. Terselenggaranya Penyuluhan Kelautan dan Perikanan										
IK 2. Jumlah Penyuluh Perikanan PNS yang Mengikuti Uji Kompetensi di Satker BRPBATPP (Orang)										
Realisasi TW II				Tahun 2024					Renstra BRPBATPP 2020-2024	
2020-2023				Target 2024	Target TW II	Realisasi TW II	% Capaian	% Kenaikan TW II 2023-2024	Target 2024	% Capaian Thd Target 2024
2020	2021	2022	2023							
-	-	-	-	10	-	-	-	-	-	-

Pada Triwulan II Tahun 2024 ini tidak terdapat target untuk Indikator Kinerja Jumlah Penyuluh Perikanan PNS yang Mengikuti Uji Kompetensi di Satker BRPBATPP. Demikian juga pada Triwulan II Tahun 2020 sampai dengan 2023 juga tidak terdapat realisasi sehingga belum dapat dibandingkan persentase capaian kinerja pada Triwulan II tahun 2024. Pada renstra 2020-2024, target indikator kinerja ini belum ada di tahun 2024 karena merupakan indikator kinerja baru.

Capaian kinerja ini berasal dari jumlah Penyuluh Perikanan PNS yang diusulkan untuk mengikuti uji kompetensi kenaikan jenjang sesuai dengan persyaratan uji kompetensi di tahun 2024 ini.

Beberapa hal yang telah dilaksanakan dalam rangka mencapai target indikator kinerja ini antara lain adalah:

1. Melakukan seleksi dan membuat rekapan nama penyuluh perikanan yang memenuhi syarat untuk mengikuti uji kompetensi dalam rangka kenaikan jenjang jabatan
2. Membuat surat Permohonan Usulan Uji Kompetensi Jabatan Fungsional Tahun 2024 dari Kepala BRPBATPP yang ditujukan kepada Plt.Sekretaris BPPSDMKP dengan jumlah penyuluh perikanan yang diusulkan sebanyak 8 orang.

Kegiatan yang diharapkan dapat menunjang keberhasilan pencapaian Indikator kinerja ini antara lain:

1. Monitoring capaian kinerja yang dilaksanakan di internal BRPBATPP maupun dilingkup Pusluh KP

2. Pelaksanaan pembinaan kepada penyuluh perikanan yang akan melaksanakan uji kompetensi

Anggaran yang mendukung indikator kinerja ini adalah anggaran Layanan Perencanaan dan Penganggaran dengan pagu sebesar Rp.50.000.000 dan telah terealisasi sebesar Rp.12.743.500 (25,49%). Jika dibandingkan dengan persentase progres Indikator kinerja ini sebesar 50,00% maka terdapat efisiensi anggaran sebesar 24,51%. Progres kegiatan yang telah dicapai adalah berupa kegiatan seleksi dan membuat rekapan nama penyuluh perikanan yang memenuhi syarat untuk mengikuti uji kompetensi dalam rangka kenaikan jenjang jabatan, serta pembuatan surat Permohonan Usulan Uji Kompetensi Jabatan Fungsional Tahun 2024 dari Kepala BRPBATPP yang ditujukan kepada Plt.Sekretaris BPPSDMKP.

Indikator Kinerja 3

Kelompok Pelaku Utama/Pelaku Usaha KP yang disuluh di Satker BRPBATPP (Kelompok)

Merupakan indikator yang menunjukkan jumlah kelompok pelaku utama/ pelaku usaha yang disuluh oleh Penyuluh Perikanan. Kegiatan Penyuluhan yang dilakukan oleh Penyuluh Perikanan diantaranya seperti: Pendampingan kelompok, penilaian kelas kelompok, pendampingan akses modal, pendampingan akses pasar, pendampingan akses informasi/teknologi, pembinaan UMKM dan Koperasi, pendampingan kelompok penerima bantuan. Pelaksanaan pendampingan oleh Penyuluh Perikanan tetap berkoordinasi dengan pemerintah daerah setempat sebagai bagian dari pembinaan masyarakat diwilayahnya.

Cara pengukuran capaian indikator kinerja ini adalah melalui penghitungan jumlah kelompok pelaku utama/pelaku usaha KP yang telah disuluh yang disusun profil kelompoknya sesuai pedoman penyusunan profil yang disahkan oleh Kepala Dinas atau Koordinator Penyuluh serta Kepala Satminkal Penyuluhan.

Periode pelaporan untuk indikator kinerja ini adalah triwulanan. Target sampai dengan akhir tahun adalah sejumlah 3.800 kelompok. Sedangkan target akumulatif per triwulan dari indikator kinerja ini yaitu: Triwulan I sejumlah 500 kelompok, s/d Triwulan II sejumlah 1.536 kelompok, s/d Triwulan III sejumlah 2.500 kelompok, dan s/d Triwulan IV sejumlah 3.800 kelompok.

Bukti capaian akhir dari indikator kinerja ini adalah: (1) Data Kelompok Pelaku utama/ Pelaku Usaha KP yang disuluh oleh penyuluh perikanan yang disahkan oleh Kepala Satker, sebagaimana matrik pada manual IKU; dan (2) Data yang disajikan merupakan legal terdapat pengesahan pimpinan

. Capaian Indikator Kinerja (IK) Kelompok Pelaku Utama/Pelaku Usaha yang Disuluh di Satker BRPBATPP (Kelompok) pada Triwulan II Tahun 2024 ini dapat dilihat pada tabel berikut.

Tabel 3.7. Capaian Kinerja Indikator Kinerja 3 Triwulan II Tahun 2024

Sasaran Kegiatan 1. Terselenggaranya Penyuluhan Kelautan dan Perikanan											
IK 1. Kelompok Pelaku Utama/Pelaku Usaha yang Disuluh di Satker BRPBATPP (Kelompok)											
Realisasi TW II				Tahun 2024					Renstra BRPBATPP 2020-2024		
2020-2023				Target 2024	Target TW II	Realisasi TW II	% Capaian	% Kenaikan TW II 2023-2024	Target 2024	% Capaian Thd Target 2024	
2020	2021	2022	2023								
1.131	3.232	1.401	1.650	3.800	1.536	1.536	100,00	-6,91	3.800	40,42	

Pada Triwulan II tahun 2024 ini, capaian indikator kinerja kelompok pelaku utama/pelaku usaha yang disuluh di Satker BRPBATPP adalah sejumlah 1.536 kelompok (100,00%) dari target 1.536 kelompok.

Apabila melihat capaian pada Triwulan II tahun 2020-2023 diatas, capaian indikator tersebut mengalami perubahan dari tahun ke tahun. Pada Triwulan II tahun 2020 capaiannya adalah sejumlah 1.131 kelompok dari target 1.052 kelompok (107,51%). Pada Triwulan II tahun 2021 capaiannya adalah sejumlah 3.232 dari target 3.000 kelompok (107,73%). Pada Triwulan II tahun 2022 capaiannya adalah sejumlah 1.401 kelompok dari target 1.400 kelompok (100,07%), dan pada Triwulan II tahun 2023 capaiannya adalah sejumlah 1.650 kelompok dari target 1.500 kelompok (110,00%).

Jika dibandingkan dengan capaian tahun 2023 pada Triwulan II, maka pada Triwulan II Tahun 2024 untuk indikator kinerja ini mengalami penurunan sebanyak 114 kelompok (6,91%). Sedangkan apabila dibandingkan antara capaian Triwulan II dengan target pada renstra di tahun 2024, maka persentase capaiannya adalah sebesar 40,42%.

Menurunnya capaian indikator kinerja ini pada Triwulan II Tahun 2024 jika dibandingkan dengan Triwulan II Tahun 2023 antara lain disebabkan oleh : (1) Masih terdapat profil kelompok yang diupload oleh penyuluh perikanan yang belum sesuai dengan ketentuan atau format yang diminta sehingga tidak dapat dijadikan data dukung untuk indikator kinerja tersebut, (2) Penyuluh belum melampirkan SK pengukuhan kelompok, piagam pemula dan/atau piagam madya sesuai dengan ketentuan Manual IKU sehingga tidak dapat dijadikan data dukung untuk indikator kinerja tersebut, dan (3) terdapat penambahan format baru pada profil kelompok sesuai manual IK yaitu penambahan tanda tangan Kepala BRPBATPP sebagai pengesahan profil kelompok.

Capaian kelompok pelaku utama/pelaku usaha yang disuluh di satker BRPBATPP ini berdasarkan keragaan usahanya terdiri dari: (1) Kelompok Usaha Bersama (KUB) berjumlah 166 kelompok, (2) Kelompok Pembudidaya Ikan (Pokdakan) berjumlah 1.177 kelompok, (3) Kelompok Pengolah Pemasar (Poklahsar) berjumlah 172 kelompok, (4) Kelompok Usaha Garam berjumlah 13 kelompok, dan (5) Kelompok Masyarakat Pengawas (Pokmaswas) berjumlah 8 kelompok.

Capaian kelompok pelaku utama dan pelaku usaha KP yang disuluh di BRPBATPP ini berdasarkan keragaan kelas kelompoknya terdiri dari: (1) Kelompok Pemula berjumlah 1.139 kelompok, (2) Kelompok Madya berjumlah 389 kelompok, dan (3) Kelompok Utama berjumlah 8 kelompok.

Faktor pendukung yang menyebabkan indikator kinerja kelompok pelaku utama/pelaku usaha yang disuluh di satker BRPBATPP dapat mencapai target pada Triwulan II ini antara lain adalah:

1. Penyuluhan terhadap kelompok merupakan salah satu tugas pokok penyuluh perikanan yang tertuang di SKP (Sasaran Kinerja Pegawai) Penyuluh Perikanan sehingga setiap Penyuluh harus mencapai targetnya;
2. Terbitnya Peraturan Kepala BRSDM KP No. 60 Tahun 2022 tentang Pedoman Kerja Penyuluh Perikanan, Asisten Penyuluh Perikanan, Penyuluh Perikanan P3K, dan Penyuluh Perikanan Bantu yang menjadi pedoman dalam melaksanakan tugas serta target yang harus dicapai oleh penyuluh;
3. Kelompok pelaku utama / usaha yang disuluh telah melakukan penyusunan profil kelompok maupun updating data profil kelompok sebagai data dukung untuk indikator kinerja Kelompok Pelaku Utama/ Pelaku Usaha yang Disuluh di Satker BRPBATPP.

Pada tahun 2024 ini, BRPBATPP melaksanakan kegiatan SFV UPT yang berlokasi di Instalasi Cibalagung dan Instalasi Cijeruk. Terdapat 6 orang Penyuluh Perikanan yang terlibat pada kegiatan SFV UPT ini, yaitu dari Kabupaten Bogor dan Kota Bogor. Berdasarkan laporan dari penyuluh perikanan yang terlibat pada kegiatan SFV ini, sampai dengan Triwulan II ini data profil kelompok yang akan digunakan sebagai data dukung capaian indikator kinerja pelaku utama/pelaku usaha yang disuluh di Satker BRPBATPP masih dalam tahap pemutakhiran. Diharapkan pada Triwulan III, seluruh profil kelompok yang didampingi oleh Penyuluh Perikanan pada kegiatan SFV UPT tersebut telah dimutakhirkan datanya.

Kegiatan penunjang keberhasilan pencapaian indikator kinerja ini antara lain:

1. Monitoring capaian kinerja yang dilaksanakan di internal BRPBATPP melalui kegiatan: (a) pembinaan kinerja penyuluh perikanan dan evaluasi capaian kinerja penyuluh perikanan baik yang dilaksanakan secara luring di wilayah kerja penyuluh perikanan maupun daring melalui zoom meeting, (b) laporan mingguan dan bulanan internal BRPBATPP, serta (c) kegiatan pengukuran kinerja yang dilaksanakan per Triwulan di internal BRPBATPP
3. Monitoring capaian kinerja yang dilaksanakan oleh Pusluh KP melalui : (a) aplikasi SICEPATKU dan SIMLATLUH, (b) laporan mingguan dan triwulan, (c) pengukuran capaian kinerja per triwulan dengan instrumen monitoring yang dimulai dari Perjanjian Kinerja antara Kepala BRPBATPP dengan Kepala Pusluh KP
4. Memasukkan ke dalam SKP penyuluh perikanan dengan target sesuai dengan jenjang jabatannya.

Anggaran yang mendukung indikator kinerja ini adalah anggaran Kelompok Pelaku Utama/Usaha yang Mendapatkan Pendampingan dari Penyuluh Kelautan dan Perikanan dengan pagu sebesar Rp.7.385.720.000 dan telah terealisasi sebesar Rp.2.556.529.940 (34,61%). Jika dibandingkan dengan persentase capaian Indikator Kinerja ini sebesar 100,00% maka terdapat efisiensi anggaran sebesar 65,39%.

Dalam rangka untuk lebih meningkatkan capaian indikator kinerja kelompok pelaku utama/pelaku usaha yang disuluh di satker BRPBATPP untuk kedepannya, maka perlu dilakukan perbandingan persentase capaian pada indikator tersebut dengan satker yang lain. Satker yang akan dilakukan perbandingan adalah satker eks riset yang dibawah koordinasi Pusat Penyuluhan KP. Berikut perbandingan capaian untuk indikator kinerja kelompok pelaku utama/pelaku usaha yang disuluh di satker BRPBATPP.

Tabel 3.8. Perbandingan Persentase Capaian Indikator Kinerja Kelompok Pelaku Utama/Pelaku Usaha yang Disuluh di Satker BRPBATPP Triwulan II TA. 2024

No.	Nama Satker	Target (Kelompok)	Realisasi (Kelompok)	%
1.	BRPBATPP Bogor	1.536	1.536	100,00
2.	BRPPUUPP Palembang	2.100	2.449	119,00
3.	BBRBLPP Gondol	2.000	2.400	120,00
4.	BRPBAPPP Maros	6.700	6.804	101,55

Pada tabel diatas dapat dilihat bahwa persentase capaian terhadap target indikator kinerja kelompok pelaku utama/pelaku usaha yang disuluh satker BRPBATPP paling rendah jika dibandingkan dengan persentase capaian satker lainnya. Untuk Triwulan III yang akan datang, diharapkan capaiannya dapat lebih ditingkatkan lagi salah satunya melalui pemantauan terhadap kinerja penyuluh perikanan agar tercapai sesuai dengan target yang telah ditetapkan.

Indikator Kinerja 4 Kelompok Kelautan dan Perikanan yang Ditingkatkan Kelasnya di Satker BRPBATPP

Merupakan indikator kinerja yang menunjukkan : (1)Jumlah kelompok pelaku utama/pelaku usaha KP yang meningkat kelasnya setelah mendapatkan pendampingan penyuluhan dengan kriteria sesuai KepMen KP No. 14 tahun 2012 tentang Pedoman Umum Penumbuhan dan Pengembangan Kelembagaan Pelaku Utama Perikanan dimana pengukuhan dilakukan oleh Kepala desa/lurah, camat, bupati/walikota dan atau Kepala Dinas perikanan setempat sesuai dengan kriteria kelompok yang dikukuhkan, dan/atau (2)Jumlah kelompok yang telah mendapat pendampingan dan penilaian kelas, dan dalam proses penetapan.

Cara pengukuran capaian indikator kinerja ini adalah melalui penghitungan jumlah kelompok pelaku utama/pelaku usaha KP yang meningkat kelasnya dan memenuhi kriteria peningkatan kelas (kelas pemula ke madya, kelas madya ke utama) dan jumlah kelompok pelaku utama/pelaku usaha yang telah dilakukan pendampingan dan penilaian serta dalam proses penetapan, di periode triwulan yang termuat di dalam laporan kinerja penyuluh perikanan.

Periode pelaporan untuk indikator kinerja ini adalah triwulanan. Target sampai dengan akhir tahun adalah sejumlah 138 kelompok. Sedangkan target akumulatif per triwulan dari indikator kinerja ini yaitu: Triwulan I sejumlah 7 kelompok, s/d Triwulan II sejumlah 10 kelompok, s/d Triwulan III sejumlah 60 kelompok, dan s/d Triwulan IV sejumlah 138 kelompok.

Bukti capaian akhir dari indikator kinerja ini adalah: (1)Data Kelompok Pelaku Utama dan Pelaku Usaha yang meningkat kelasnya, dan data kelompok pelaku utama/pelaku usaha yang didampingi dan dinilai kelasnya dan dalam proses penetapan, beserta nama penyuluh perikanan Pembina, (2)Dokumen penyampaian data dari kepala Satker kepada Kepala Pusat/Eselon II, dan (3)Data yang disajikan (dokumen/matrik) di tandatangani Kepala Satker

Capaian Indikator Kinerja (IK) Kelompok Kelautan dan Perikanan yang Ditingkatkan Kelasnya di Satker BRPBATPP pada Triwulan II Tahun 2024 ini dapat dilihat pada tabel berikut.

Tabel 3.9. Capaian Kinerja Indikator Kinerja 4 Triwulan II Tahun 2024

Sasaran Kegiatan 1. Terselenggaranya Penyuluhan Kelautan dan Perikanan										
IK 4. Kelompok Kelautan dan Perikanan yang Ditingkatkan Kelasnya di Satker BRPBATPP (Kelompok)										
Realisasi TW II				Tahun 2024					Renstra BRPBATPP 2020-2024	
2020-2023				Target 2024	Target TW II	Realisasi TW II	% Capaian	% Kenaikan TW II 2023-2024	Target 2024	% Capaian Thd Target 2024
2020	2021	2022	2023							
-	4	9	14	138	10	12	120,00	-14,29	138	8,70

Pada Triwulan II tahun 2024 ini, capaian indikator kinerja kelompok kelautan dan perikanan yang ditingkatkan kelasnya di satker BRPBATPP adalah sejumlah 12 kelompok (120,00%) dari target 10 kelompok.

Apabila melihat capaian pada Triwulan II tahun 2020-2023 diatas, capaian indikator tersebut mengalami perubahan dari tahun ke tahun. Pada Triwulan II tahun 2020 tidak terdapat target serta capaian sehingga persentase capaian tidak ada. Pada Triwulan II tahun 2021 capaiannya adalah sejumlah 4 kelompok dari target 4 kelompok dengan persentase capaian sebesar 100,00%. Sedangkan pada Triwulan II tahun 2022 capaiannya adalah sejumlah 9 kelompok dari target 8 kelompok dengan persentase capaian sebesar 112,50%, dan pada tahun 2023 capaiannya adalah

sejumlah 14 kelompok dari target 10 kelompok dengan persentase capaian sebesar 140,00%.

Jika dibandingkan dengan capaian tahun 2023 pada Triwulan II, maka pada Triwulan II Tahun 2024 untuk indikator kinerja ini mengalami penurunan sebanyak 2 kelompok (14,29%). Sedangkan apabila dibandingkan antara capaian Triwulan II dengan target pada renstra di tahun 2024, maka persentasenya adalah sebesar 8,70%.

Menurunnya capaian indikator kinerja ini pada Triwulan II Tahun 2024 jika dibandingkan dengan Triwulan II Tahun 2023 antara lain disebabkan oleh: (1)Kelompok belum banyak yang dilakukan penilaian kelas di Triwulan II, (2)Kelompok belum memenuhi persyaratan dan peraturan yang telah ditetapkan untuk dapat meningkatkan kelasnya.

Pada Triwulan II tahun 2024, capaian indikator kinerja kelompok kelautan dan perikanan yang ditingkatkan kelasnya di BRPBATPP adalah sejumlah 12 kelompok (120,00%) dari target 10 kelompok. Capaian kelompok kelautan dan perikanan yang ditingkatkan kelasnya tersebut berasal dari kelompok pemula yang meningkat kelasnya menjadi kelompok madya sejumlah 12 kelompok.

Keragaan usaha dari kelompok yang meningkat kelasnya tersebut terdiri dari : (1) Kelompok Pembudidaya Ikan (Pokdakan) berjumlah 9 kelompok dan (2) Kelompok Pengolah Pemasar (Poklahsar) berjumlah 3 kelompok.

Peningkatan kelas kelompok berdasarkan Kepmen KP No.14 Tahun 2012 tentang Penumbuhan dan Pengembangan Kelembagaan Pelaku Utama Perikanan, meliputi beberapa kriteria penilaian yang harus dipenuhi, antara lain :

1. Penguasaan teknologi;
2. Pengorganisasian;
3. Skala Usaha;
4. Kemampuan Permodalan;
5. Kemitraan/Kerjasama; dan
6. Akses informasi pasar

Berdasarkan tolok ukur tersebut, kelembagaan pelaku utama kegiatan perikanan dibagi dalam 3 (tiga) kelas yaitu :

1. Kelas Pemula, merupakan kelas terbawah dan terendah dari segi kemampuannya, dengan batas nilai skoring penilaian 0 s.d. 350.

2. Kelas Madya, merupakan kelas menengah dimana kelembagaan pada kelas madya sudah melakukan kegiatan perencanaan meskipun masih terbatas, dengan batas nilai skoring 351 s.d. 650.
3. Kelas Utama, merupakan kelas yang tertinggi dimana kelembagaan pada kelas utama sudah melakukan kegiatan dalam perencanaan sampai pelaksanaan meskipun masih terbatas, dengan batas nilai skoring 651 s.d. 1.000.

Faktor pendukung yang menyebabkan indikator kinerja kelompok pelaku utama dan pelaku usaha KP yang ditingkatkan kelasnya di BRPBATPP pada Triwulan II Tahun 2024 dapat mencapai target antara lain adalah:

1. Penyuluh telah melakukan kegiatan pendampingan kepada kelompok antara lain melakukan penyuluhan serta melakukan penilaian kelas terhadap kelompok binaannya yang merupakan salah satu tugas pokok penyuluh perikanan yang tertuang di SKP (Sasaran Kinerja Pegawai) Penyuluh sehingga setiap Penyuluh harus mencapai targetnya sesuai dengan jenjang jabatannya;
2. Kelompok yang telah dilakukan penilaian telah memenuhi kriteria untuk dapat dinaikkan kelasnya sesuai dengan Kepmen KP No.14 Tahun 2012 tentang Penumbuhan dan Pengembangan Kelembagaan Pelaku Utama Perikanan;

Kegiatan penunjang keberhasilan pencapaian indikator kinerja ini antara lain:

1. Monitoring capaian kinerja yang dilaksanakan di internal BRPBATPP melalui kegiatan: (a) pembinaan kinerja penyuluh perikanan dan evaluasi capaian kinerja penyuluh perikanan baik yang dilaksanakan secara luring di wilayah kerja penyuluh perikanan maupun daring melalui zoom meeting, (b) laporan mingguan dan bulanan internal BRPBATPP, serta (c) kegiatan pengukuran kinerja yang dilaksanakan per Triwulan di internal BRPBATPP.
2. Monitoring capaian kinerja yang dilaksanakan oleh Pusluh KP melalui: (a) aplikasi SICEPATKU dan SIMLATLUH, (b) laporan mingguan dan triwulan, (c) pengukuran capaian kinerja per triwulan dengan instrumen monitoring yang dimulai dari Perjanjian Kinerja antara Kepala BRPBATPP dengan Kepala Pusluh KP.
3. Memasukkan ke dalam SKP penyuluh perikanan dengan target sesuai dengan jenjang jabatannya.

Anggaran yang mendukung indikator kinerja ini adalah anggaran Kelompok Pelaku Utama/Usaha yang Mendapatkan Pendampingan dari Penyuluh Kelautan dan Perikanan dengan pagu sebesar Rp.7.385.720.000 dan telah terealisasi sebesar

Rp.2.556.529.940 (34,61%). Jika dibandingkan dengan persentase capaian Indikator Kinerja ini sebesar 120,00% maka terdapat efisiensi anggaran sebesar 85,39%.

Dalam rangka untuk lebih meningkatkan capaian indikator kinerja Kelompok Kelautan dan Perikanan yang Ditingkatkan Kelasnya di Satker BRPBATPP untuk kedepannya, maka perlu dilakukan perbandingan persentase capaian pada indikator tersebut dengan satker yang lain. Satker yang akan dilakukan perbandingan adalah satker eks riset yang dibawah koordinasi Pusat Penyuluhan KP. Berikut perbandingan capaian untuk indikator kinerja Kelompok Kelautan dan Perikanan yang Ditingkatkan Kelasnya di Satker BRPBATPP.

Tabel 3.10. Perbandingan Persentase Capaian Indikator Kinerja Kelompok Kelautan dan Perikanan yang Ditingkatkan Kelasnya di Satker BRPBATPP Triwulan II TA. 2024

No.	Nama Satker	Target (Kelompok)	Realisasi (Kelompok)	%
1.	BRPBATPP Bogor	10	12	120,00
2.	BRPPUPP Palembang	30	30	100,00
3.	BBRBLPP Gondol	10	10	100,00
4.	BRPBAPPP Maros	55	70	127,27 atau 120 (pada aplikasi kinerjaku)

Pada tabel diatas dapat dilihat bahwa persentase capaian terhadap target indikator kinerja kelompok kelautan dan perikanan yang ditingkatkan kelasnya di Satker BRPBATPP Bogor lebih tinggi jika dibandingkan dengan persentase capaian satker BRPPUPP Palembang dan BBRBLPP Gondol. Sedangkan apabila dibandingkan dengan satker BRPBAPPP Maros, persentase capaiannya sama sebesar 120,00% pada aplikasi kinerjaku. Untuk kedepannya, capaian indikator kinerja ini perlu lebih ditingkatkan lagi kinerjanya melalui pemantauan terhadap kinerja penyuluh perikanan agar tercapai sesuai dengan target yang telah ditetapkan.

Indikator Kinerja 5 Kelompok Kelautan dan Perikanan yang Dibentuk di Satker BRPBATPP

Merupakan indikator yang menunjukkan jumlah kelompok pelaku utama/pelaku usaha KP yang dibentuk setelah mendapatkan pendampingan oleh Penyuluh Perikanan, dengan kriteria pembentukan kelompok sesuai dengan Kepmen KP No. 14 Tahun 2012 tentang Pedoman Umum Penumbuhan dan Pengembangan

Kelembagaan Pelaku Utama Perikanan. Jumlah kelompok yang telah mendapat pendampingan dan penilaian kelas, dan dalam proses penetapan.

Cara pengukuran capaian indikator kinerja ini adalah melalui penghitungan Jumlah kelompok pelaku utama/pelaku usaha KP yang dibentuk/ditumbuhkan dan memenuhi kriteria pembentukan kelompok dan Jumlah kelompok pelaku utama/pelaku usaha yang telah dilakukan pendampingan dan pembentukan kelompok serta dalam proses pengukuhan diperiode akhir tahun yang termuat di dalam laporan kinerja penyuluh perikanan.

Periode pelaporan untuk indikator kinerja ini adalah triwulanan. Target sampai dengan akhir tahun adalah sejumlah 316 kelompok. Sedangkan target akumulatif per triwulan dari indikator kinerja ini yaitu: Triwulan I sejumlah 70 kelompok, s/d Triwulan II sejumlah 150 kelompok, s/d Triwulan III sejumlah 210 kelompok, dan s/d Triwulan IV sejumlah 316 kelompok.

Bukti capaian akhir dari indikator kinerja ini adalah:

- 1) Data Kelompok Pelaku Utama dan Pelaku Usaha yang dibentuk (ditambahkan kolom yang berisi Berita Acara Pembentukan beserta nama penyuluh perikanan Pembina dengan ada nomor Sk Pembentukan Kelompok yang di tetapkan oleh Pemerintah setempat atau Koordinator Penyuluh) tidak perlu sampai ke pengukuhan kelas kelompok
- 2) Dokumen penyampaian data dari Kepala Satker kepada Kepala Pusat/Eselon II
- 3) Data yang disajikan (dokumen/matrik) di tandatangani Kepala Satker

Capaian Indikator Kinerja (IK) kelompok kelautan dan perikanan yang dibentuk di Satker BRPBATPP pada Triwulan II Tahun 2024 ini dapat dilihat pada tabel berikut.

Tabel 3.11. Capaian Indikator Kinerja 5 Triwulan II Tahun 2024

Sasaran Kegiatan 1. Terselenggaranya Penyuluhan Kelautan dan Perikanan											
IK 5. Kelompok Kelautan dan Perikanan yang Dibentuk di Satker BRPBATPP (Kelompok)											
Realisasi TW II				Tahun 2024					Renstra BRPBATPP 2020-2024		
2020-2023				Target 2024	Target TW II	Realisasi TW II	% Capaian	% Kenaikan TW II 2023-2024	Target 2024	% Capaian Thd Target 2024	
2020	2021	2022	2023								
-	132	164	179	316	150	191	127,33 atau 120 pada aplikasi kinerjaku	6,70	316	60,44	

Pada Triwulan II tahun 2024 ini, capaian indikator kinerja kelompok kelautan dan perikanan yang dibentuk di Satker BRPBATPP adalah sejumlah 191 kelompok (127,33% atau 120,00% pada aplikasi kinerjajaku) dari target 150 kelompok.

Apabila melihat capaian pada Triwulan II tahun 2020-2023 diatas, capaian indikator tersebut mengalami perubahan dari tahun ke tahun. Pada Triwulan II tahun 2020 tidak terdapat target serta capaian sehingga persentase capaian tidak ada. Pada Triwulan II tahun 2021 capaiannya adalah sejumlah 132 dari target 110 kelompok (120,00%). Pada Triwulan II tahun 2022 capaiannya adalah sejumlah 164 kelompok dari target 120 kelompok (136,67% atau 120,00% pada aplikasi kinerjajaku). Sedangkan pada Triwulan II tahun 2023 capaiannya adalah sejumlah 179 kelompok dari target 150 kelompok (119,33%).

Jika dibandingkan dengan capaian tahun 2024 pada Triwulan II, maka pada Triwulan II Tahun 2024 untuk indikator kinerja ini mengalami peningkatan sebanyak 12 kelompok (6,70%). Sedangkan apabila dibandingkan antara capaian Triwulan II dengan target pada renstra di tahun 2024, maka persentase capaiannya adalah sebesar 60,44%.

Meningkatnya capaian indikator kinerja ini pada Triwulan II Tahun 2024 jika dibandingkan dengan Triwulan II Tahun 2023 antara lain disebabkan oleh: : (1)Telah dilaksanakannya pemantauan rutin terhadap capaian kinerja penyuluh perikanan melalui pelaksanaan laporan mingguan, dan (2) Terdapat banyak kelompok baru yang ditumbuhkan oleh Penyuluh Perikanan sesuai dengan target pada SKP serta data dukungannya.

Capaian kelompok kelautan dan perikanan yang dibentuk ini berdasarkan keragaan usahanya terdiri dari: (1)Kelompok Usaha Bersama (KUB) berjumlah 18 kelompok, (2)Kelompok Pembudidaya Ikan (Pokdakan) berjumlah 146 kelompok, (3)Kelompok Pengolah Pemasar (Poklahsar) berjumlah 26 kelompok, dan (4)Kelompok Usaha Garam (Kugar) berjumlah 1 kelompok.

Faktor pendukung yang menyebabkan indikator kinerja kelompok kelautan dan perikanan yang dibentuk di BRPBATPP pada Triwulan II Tahun 2024 dapat mencapai target antara lain adalah:

1. Pembentukan kelompok merupakan salah satu tugas pokok penyuluh perikanan yang tertuang di SKP (Sasaran Kinerja Pegawai) Penyuluh Perikanan sehingga setiap Penyuluh harus mencapai targetnya;

2. Terdapat potensi di wilayah binaan yang dapat ditumbuhkan menjadi kelompok baru sehingga penyuluh dapat mencapai targetnya.
3. Fenomena bantuan pemerintah bagi kelompok aspirasi menjadi salah satu faktor pendukung dengan tumbuhnya kelompok-kelompok baru binaan Penyuluh.

Pada tahun 2024 ini, BRPBATPP melaksanakan kegiatan SFV UPT yang berlokasi di Instalasi Cibalagung dan Instalasi Cijeruk. Terdapat 6 orang Penyuluh Perikanan yang terlibat pada kegiatan SFV UPT ini, yaitu dari Kabupaten Bogor dan Kota Bogor. Berdasarkan laporan dari penyuluh perikanan yang terlibat pada kegiatan SFV ini, sampai dengan Triwulan II ini belum terdapat kelompok baru yang terbentuk untuk mendukung capaian indikator kinerja kelompok kelautan dan perikanan yang dibentuk di BRPBATPP. Diharapkan pada Triwulan III, akan terdapat kelompok baru yang terbentuk terkait kegiatan SFV UPT tersebut.

Kegiatan penunjang keberhasilan pencapaian indikator kinerja ini antara lain:

1. Monitoring capaian kinerja yang dilaksanakan di internal BRPBATPP melalui kegiatan: (a) pembinaan kinerja penyuluh perikanan dan evaluasi capaian kinerja penyuluh perikanan baik yang dilaksanakan secara luring di wilayah kerja penyuluh perikanan maupun daring melalui zoom meeting, (b) laporan mingguan dan bulanan internal BRPBATPP, serta (c) kegiatan pengukuran kinerja yang dilaksanakan per Triwulan di internal BRPBATPP
3. Monitoring capaian kinerja yang dilaksanakan oleh Pusluh KP melalui : (a) aplikasi SICEPATKU dan SIMLATLUH, (b) laporan mingguan dan triwulan, (c) pengukuran capaian kinerja per triwulan dengan instrumen monitoring yang dimulai dari Perjanjian Kinerja antara Kepala BRPBATPP dengan Kepala Pusluh KP.
4. Memasukkan ke dalam SKP penyuluh perikanan dengan target sesuai dengan jenjang jabatannya

Anggaran yang mendukung indikator kinerja ini adalah anggaran Kelompok Pelaku Utama/Usaha yang Mendapatkan Pendampingan dari Penyuluh Kelautan dan Perikanan dengan pagu sebesar Rp.7.385.720.000 dan telah terealisasi sebesar Rp.2.556.529.940 (34,61%). Jika dibandingkan dengan persentase capaian indikator kinerja ini sebesar 127,33% atau 120,00% pada aplikasi kinerja maka terdapat efisiensi anggaran sebesar 92,72%.

Dalam rangka untuk lebih meningkatkan capaian indikator kinerja kelompok kelautan dan perikanan yang dibentuk di Satker BRPBATPP untuk kedepannya, maka

perlu dilakukan perbandingan persentase capaian pada indikator tersebut dengan satker yang lain. Satker yang akan dilakukan perbandingan adalah satker eks riset yang dibawah koordinasi Pusat Penyuluhan KP. Berikut perbandingan capaian untuk indikator kinerja kelompok kelautan dan perikanan yang dibentuk di satker BRPBATPP.

Tabel 3.12. Perbandingan Persentase Capaian Indikator Kinerja Kelompok Kelautan dan Perikanan yang Dibentuk di Satker BRPBATPP Triwulan II TA. 2024

No.	Nama Satker	Target (Kelompok)	Realisasi (Kelompok)	%
1.	BRPBATPP Bogor	150	191	127,33 atau 120 pada aplikasi kinerjaku
2.	BRPPUPP Palembang	150	277	184,67 atau 120 (pada aplikasi kinerjaku)
3.	BBRBLPP Gondol	90	90	100,00
4.	BRPBAPPP Maros	190	225	118,42

Pada tabel diatas dapat dilihat bahwa persentase capaian terhadap target indikator kinerja kelompok kelautan dan perikanan yang dibentuk di Satker BRPBATPP Bogor lebih tinggi jika dibandingkan dengan persentase capaian satker BBRBLPP Gondol dan BRPBAPPP Maros. Sedangkan apabila dibandingkan dengan satker BRPPUPP Palembang, persentase capaiannya sama sebesar 120,00% pada aplikasi kinerjaku. Untuk kedepannya, capaian indikator kinerja ini perlu lebih ditingkatkan lagi kinerjanya melalui pemantauan terhadap kinerja penyuluh perikanan agar tercapai sesuai dengan target yang telah ditetapkan.

Indikator Kinerja 6

Tenaga Kerja yang Terlibat Bidang Penyuluhan di Satker BRPBATPP (orang)

Pada indikator kinerja ini, tenaga kerja yang terlibat dalam sektor kelautan dan perikanan merupakan setiap orang yang melakukan pekerjaan yang menghasilkan barang/jasa maupun yang menerima manfaat/operasionalisasi dalam kegiatan prioritas fisik ataupun non fisik di sektor kelautan dan perikanan baik perikanan tangkap, perikanan budidaya, pengolahan, pemasaran produk perikanan, pengelolaan ruang laut, penyuluhan, pelatihan serta karantina ikan.

Tenaga kerja yang terlibat langsung/tidak langsung di lingkup BPPSDM diantaranya: Penyuluh Perikanan Bantu, Tenaga kerja yang terlibat pada UMKM,

Koperasi Sektor KP, Korporasi Sektor KP yang disuluh dan P2MKP, Tenaga Kerja Harian Lepas yang terlibat dalam kegiatan SFV. Tenaga kerja yang terlibat lingkup BRPBATPP meliputi Penyuluh Perikanan Bantu dan Tenaga kerja yang terlibat pada UMKM.

Pengukuran indikator kinerja ini adalah melalui penghitungan jumlah tenaga kerja yang terlibat lingkup BRPBATPP. Periode pelaporan untuk indikator kinerja ini adalah tahunan. Target indikator kinerja ini sampai dengan akhir tahun adalah 900 orang. Bukti capaian akhir dari indikator kinerja ini adalah data tenaga kerja yang terlibat langsung/tidak langsung by name by address dan aktivitas masing-masing tenaga kerja yang disahkan pimpinan.

Capaian indikator kinerja tenaga kerja yang terlibat bidang penyuluhan di satker BRPBATPP pada Triwulan II Tahun 2024 dapat dilihat pada tabel berikut.

Tabel 3.13. Capaian Indikator Kinerja 6 Triwulan II Tahun 2024

Sasaran Kegiatan 1. Terselenggaranya Penyuluhan Kelautan dan Perikanan											
IK 6. Tenaga Kerja yang Terlibat Bidang Penyuluhan di Satker BRPBATPP (Orang)											
Realisasi TW II				Tahun 2024					Renstra BRPBATPP 2020-2024		
2020-2023				Target 2024	Target TW II	Realisasi TW II	% Capaian	% Kenaikan TW II 2023-2024	Target 2024	% Capaian Thd Target 2024	
2020	2021	2022	2023								
-	-	-	-	900	-	-	-	-	900	-	

Pada Triwulan II Tahun 2024 ini tidak terdapat target untuk Indikator Kinerja Tenaga kerja yang terlibat lingkup BRPBATPP. Demikian juga pada Triwulan II Tahun 2020 sampai dengan 2023 juga tidak terdapat realisasi sehingga belum dapat dibandingkan persentase capaian kinerja pada Triwulan II tahun 2024. Pada renstra 2020-2024, target indikator kinerja ini ditambahkan setelah dilaksanakan reviu terhadap renstra BRPBATPP Tahun 2020-2024 menjadi 900 orang.

Capaian kinerja ini berasal dari rekap tenaga kerja yang terdiri dari: (1)Penyuluh Perikanan Bantu (PPB), dan (2)UMKM binaan Penyuluh Perikanan Satminkal BRPBATPP. Sampai dengan akhir Triwulan II ini, jumlah tenaga kerja yang telah direkap dan terdapat data dukung sesuai manual indikator kinerja adalah sejumlah 376 orang yang terdiri dari 103 orang Penyuluh Perikanan Bantu dan 273 orang UMKM binaan penyuluh perikanan.

Beberapa hal yang telah dilaksanakan dalam rangka mencapai target indikator kinerja ini antara lain adalah:

- (1) Membuat rekapan tenaga kerja Penyuluh Perikanan Bantu yang bersumber dari Surat Keputusan Kepala BRSDM KP Nomor 1 Tahun 2024 Tentang Penyuluh Perikanan Bantu Tahun 2024, tanggal 2 Januari 2024.
- (2) Membuat rekapan serta memverifikasi data dukung untuk UMKM binaan Penyuluh Perikanan Satminkal BRPBATPP.

Penyuluh Perikanan Bantu untuk tahun 2024 ditetapkan berdasarkan SK Kepala BRSDM No.1 Tahun 2024 tentang Penyuluh Perikanan Bantu Tahun 2024. Pada SK tersebut dapat diketahui bahwa jumlah PPB di wilayah kerja BRPBATPP adalah berjumlah 152 orang dengan rincian: (a) Propinsi Banten 22 Orang, (b) Propinsi DKI Jakarta 15 orang, dan (c) Propinsi Jawa Barat 115 orang. Jumlah PPB ini berkurang dari tahun 2023 yang sebelumnya berjumlah 180 orang. Namun demikian, dari 152 orang tersebut terdapat PPB yang lolos seleksi PPPK yang ditempatkan di wilayah kerja BRPBATPP maupun diluar wilayah kerja BRPBATPP sehingga sampai dengan akhir Triwulan II Tahun 2024 jumlah PPB berkurang menjadi 104 orang.

Kegiatan yang diharapkan dapat menunjang keberhasilan pencapaian indikator kinerja ini antara lain:

1. Monitoring capaian kinerja yang dilaksanakan di internal BRPBATPP melalui kegiatan: (a) pembinaan kinerja penyuluh perikanan dan evaluasi capaian kinerja penyuluh perikanan baik yang dilaksanakan secara luring di wilayah kerja penyuluh perikanan maupun daring melalui zoom meeting, (b) laporan mingguan dan bulanan internal BRPBATPP, serta (c) kegiatan pengukuran kinerja yang dilaksanakan per Triwulan di internal BRPBATPP
2. Monitoring capaian kinerja yang dilaksanakan oleh Pusluh KP melalui : (a) aplikasi SICEPATKU dan SIMLATLUH, (b) laporan mingguan dan triwulan, (c) pengukuran capaian kinerja per triwulan dengan instrumen monitoring yang dimulai dari Perjanjian Kinerja antara Kepala BRPBATPP dengan Kepala Pusluh KP
3. Memasukkan ke dalam SKP penyuluh perikanan dengan target sesuai dengan jenjang jabatannya.

Anggaran yang mendukung indikator kinerja ini adalah anggaran Kelompok Pelaku Utama/Usaha yang Mendapatkan Pendampingan dari Penyuluh Kelautan dan Perikanan dengan pagu sebesar Rp.7.385.720.000 dan telah terealisasi sebesar Rp.2.556.529.940 (34,61%). Jika dibandingkan dengan persentase progres Indikator

kinerja ini sebesar 41,78% maka terdapat efisiensi anggaran sebesar 7,17%. Progres kegiatan yang telah dicapai adalah berupa rekap tenaga kerja sejumlah 376 orang yang terdiri dari PPB dan UMKM.

Indikator Kinerja 7

Fasilitasi Kelompok Pelaku Usaha Sektor Kelautan dan Perikanan untuk Mendapatkan Perizinan Berusaha di Satker BRPBATPP (Kelompok)

Merupakan indikator kinerja yang memiliki definisi sebagai berikut:

1. Usaha Mikro Kecil merupakan kegiatan usaha yang mampu memperluas lapangan kerja dan memberikan pelayanan ekonomi secara luas kepada masyarakat, dan dapat berperan dalam proses pemertaan dan peningkatan pendapatan masyarakat, mendorong pertumbuhan ekonomi, dan berperan dalam mewujudkan stabilitas nasional khususnya di sektor kelautan dan perikanan.
2. Tujuan dari Izin berusaha adalah: mendapatkan kepastian dan perlindungan dalam berusaha dilokasi yang telah ditetapkan; mendapatkan kemudahan dalam akses pembiayaan ke Lembaga keuangan bank dan non bank; mendapatkan kemudahan dalam akses pembiayaan dari pemerintah, pemerintah daerah, dan/atau Lembaga lainnya.i.

Cara pengukuran capaian indikator kinerja ini adalah melalui penghitungan jumlah kelompok pelaku utama/pelaku usaha KP yang memenuhi kriteria yang telah dilakukan pendampingan oleh penyuluh yang akan mendapatkan perizinan dalam berusaha.

Periode pelaporan untuk indikator kinerja ini adalah tahunan. Target sampai dengan akhir tahun adalah sejumlah 15 kelompok. Bukti capaian akhir dari indikator kinerja ini adalah data kelompok pelaku usaha yg mendapatkan perizinan.

Capaian indikator kinerja Fasilitasi Kelompok Pelaku Usaha Sektor Kelautan dan Perikanan untuk Mendapatkan Perizinan Berusaha di Satker BRPBATPP pada Triwulan II Tahun 2024 dapat dilihat pada tabel berikut.

Tabel 3.14. Capaian Indikator Kinerja 7 Triwulan II Tahun 2024

Sasaran Kegiatan 1. Terselenggaranya Penyuluhan Kelautan dan Perikanan											
IK 7. Fasilitasi Kelompok Pelaku Usaha Sektor Kelautan dan Perikanan untuk Mendapatkan Perizinan Berusaha di Satker BRPBATPP (Kelompok)											
Realisasi TW II				Tahun 2024					Renstra BRPBATPP 2020-2024		
2020-2023				Target 2024	Target TW II	Realisasi TW II	% Capaian	% Kenaikan TW II 2023-2024	Target 2024	% Capaian Thd Target 2024	
2020	2021	2022	2023								
-	-	-	-	15	-	-	-	-	-	-	-

Pada Triwulan II Tahun 2024 ini tidak terdapat target untuk Indikator Kinerja Fasilitasi Kelompok Pelaku Usaha Sektor Kelautan dan Perikanan untuk Mendapatkan Perizinan Berusaha di Satker BRPBATPP. Demikian juga pada Triwulan II Tahun 2020 sampai dengan 2023 juga tidak terdapat realisasi sehingga belum dapat dibandingkan persentase capaian kinerja pada Triwulan II tahun 2024. Pada renstra 2020-2024, target indikator kinerja ini belum ada di tahun 2024 karena merupakan indikator kinerja baru.

Capaian kinerja ini berasal dari jumlah kelompok pelaku usaha yg mendapatkan perizinan di tahun 2024 ini. Beberapa hal yang telah dilaksanakan dalam rangka mencapai target indikator kinerja ini antara lain adalah melakukan verifikasi data dukung yang merupakan indikator kinerja penyuluh perikanan, yaitu IKI “Pembinaan UMKM Sektor KP 2024”.

Kegiatan yang diharapkan dapat menunjang keberhasilan pencapaian Indikator kinerja ini antara lain:

1. Monitoring capaian kinerja yang dilaksanakan di internal BRPBATPP maupun dilingkup Pusluh KP
2. Pelaksanaan pembinaan serta evaluasi kinerja penyuluh perikanan

Anggaran yang mendukung indikator kinerja ini adalah anggaran Kelompok Pelaku Utama/Usaha yang Mendapatkan Pendampingan dari Penyuluh Kelautan dan Perikanan dengan pagu sebesar Rp.7.385.720.000 dan telah terealisasi sebesar Rp.2.556.529.940 (34,61%). Jika dibandingkan dengan persentase progres Indikator kinerja ini sebesar 50,00% maka terdapat efisiensi anggaran sebesar 15,39%. Progres kegiatan yang telah dicapai adalah berupa melakukan verifikasi dan membuat rekap data dukung indikator kinerja Fasilitasi Kelompok Pelaku Usaha Sektor Kelautan dan Perikanan untuk Mendapatkan Perizinan Berusaha di Satker BRPBATPP.

Sasaran Kegiatan 2

Terselenggaranya Percontohan Penyuluhan Kelautan dan Perikanan

Pada sasaran kegiatan ini, BRPBATPP berperan serta dalam mendukung Sasaran Kegiatan Pusat Penyuluhan yaitu “Terselenggaranya Percontohan Penyuluhan Kelautan dan Perikanan” melalui sasaran kegiatan BRPBATPP “Terselenggaranya Percontohan Penyuluhan Kelautan dan Perikanan”. Adapun capaian tersebut dapat diraih dari 2 (dua) indikator kinerja yang mendukungnya yaitu sebagai berikut:

Indikator Kinerja 8

Desa/Kawasan Mitra yang Menerapkan Iptek di Satker BRPBATPP (Desa)

Definisi dari indikator kinerja ini adalah desa/kawasan mitra merupakan konsep pembangunan desa perikanan yang berbasis penerapan teknologi informasi komunikasi dan manajemen tepat guna berkelanjutan untuk meningkatkan ekonomi masyarakat desa yang diwujudkan dalam kegiatan prioritas BRSDM yaitu Desa Perikanan cerdas/Smart Fisheries village (SFV). Sesuai dengan Keputusan Kepala BRSDM No.38/2022, dengan dikembangkannya Desa Perikanan cerdas/Smart Fisheries village SFV akan terbentuk desa perikanan unggulan yang produktif yang mampu menerapkan teknologi dan informasi, mandiri dan memperhatikan prinsip berkelanjutan.

Formula perhitungannya adalah sebagai berikut :

Indikator capaian Input:

- Penilaian calon lokasi sesuai dengan kriteria Desa Perikanan cerdas/Smart Fisheries village SMART SFV oleh TAP dan Unit Kerja Pusat
- Jumlah desa dikembangkan sesuai dengan kriteria Desa Perikanan Cerdas/Smart Fisheries Village SMART SFV yang dikeluarkan melalui SK Ka BPPSDM KP

Indikator capaian Output:

- Laporan pelaksanaan kegiatan pelatihan, penyuluhan, dan Tridarma Perguruan Tinggi pada lokasi Desa Perikanan cerdas/Smart Fisheries village SMART SFV oleh Unit kerja pelaksana kegiatan dan dilakukan verifikasi oleh Unit Kerja Pusat

Indikator Outcome:

- Penilaian hasil pelaksanaan Desa Perikanan cerdas/Smart Fisheries village SMART SFV yang dilaksanakan minimal 6 (enam) bulan setelah pelaksanaan kegiatan berdasarkan instrument penilaian
- Penghitungan capaian minimal sampai dengan indikator capaian output

Periode pelaporan untuk indikator kinerja ini adalah tahunan. Target indikator kinerja pada akhir tahun 2024 adalah sejumlah 1 desa. Bukti capaian akhir dari indikator kinerja ini adalah: (1) Laporan pelaksanaan pelatihan dan/atau penyuluhan dan/atau tridharma perguruan tinggi yang dilaksanakan Desa Perikanan Cerdas/Smart Fisheries Village /SFV oleh UPT dan disampaikan kepada Kepala Pusat nya.

Capaian Indikator Kinerja (IK) Desa/Kawasan Mitra yang Menerapkan Iptek di Satker BRPBATPP (Desa) pada Triwulan II Tahun 2024 ini dapat dilihat pada tabel berikut.

Tabel 3.15. Capaian Indikator Kinerja 8 Triwulan II Tahun 2024

Sasaran Kegiatan 2. Terselenggaranya Percontohan Penyuluhan Kelautan dan Perikanan											
IK 8. Desa/Kawasan Mitra yang Menerapkan Iptek di Satker BRPBATPP (Desa)											
Realisasi TW II				Tahun 2024					Renstra BRPBATPP 2020-2024		
2020-2023				Target 2024	Target TW II	Realisasi TW II	% Capaian	% Kenaikan TW II 2023-2024	Target 2024	% Capaian Thd Target 2024	
2020	2021	2022	2023								
-	-	-	-	1	-	-	-	-	1	-	

Pada Triwulan II Tahun 2024 ini tidak terdapat target untuk Indikator Kinerja Desa/Kawasan Mitra yang Menerapkan Iptek di Satker BRPBATPP (Desa). Demikian juga pada Triwulan II Tahun 2020 sampai dengan 2023 juga tidak terdapat realisasi sehingga belum dapat dibandingkan persentase capaian kinerja pada Triwulan II tahun 2024. Pada renstra 2020-2024, target indikator kinerja ini ditambahkan setelah dilaksanakan reviu terhadap renstra BRPBATPP Tahun 2020-2024 menjadi 1 desa.

Kegiatan yang mendukung indikator kinerja ini adalah kegiatan Smart Fisheries Village (SFV) Mendukung Kampung Nelayan Maju. Sampai dengan akhir Triwulan II ini, untuk lokasi belum ditetapkan oleh SK Kepala BPPSDM KP sehingga belum ada pelaksanaan untuk kegiatan ini.

Anggaran yang mendukung indikator kinerja ini adalah anggaran Masyarakat Kelautan dan Perikanan yang mendapatkan Percontohan Penyuluhan, 922.Percontohan Mendukung Kampung Nelayan Maju, DA.Smart Fisheries Village (SFV) Mendukung Kampung Nelayan Maju dengan pagu sebesar Rp.660.000.000. Sampai dengan Triwulan II ini belum terdapat realisasi untuk kegiatan ini karena kegiatan masih belum dilaksanakan karena masih menunggu SK penetapan lokasi dari Kepala BPPSDM KP.

Indikator Kinerja 9

Kelompok Pelaku utama dan Pelaku Usaha KP yang Mendapatkan Percontohan Penyuluhan Kelautan dan Perikanan di Satker BRPBATPP (kelompok)

Merupakan indikator yang menunjukkan salah satu metode penyuluhan dalam bentuk percontohan penyuluhan KP di lokasi percontohan yang telah ditentukan dengan memanfaatkan hasil inovasi teknologi kelautan perikanan tepat guna. Pemilihan lokasi percontohan melalui tahap koordinasi dengan pemerintah setempat dan proposal percontohan telah disetujui oleh Pusat pelatihan dan Penyuluhan sebagaimana yang tercantum dalam pedoman pelaksanaan percontohan dan Pedoman SFV.

Cara pengukuran capaian indikator kinerja ini adalah melalui penghitungan jumlah percontohan penyuluhan KP yang dilaksanakan sesuai dengan pedoman percontohan.

Periode pelaporan untuk indikator kinerja ini adalah tahunan. Target indikator kinerja pada akhir tahun 2024 adalah sejumlah 8 kelompok. Bukti capaian akhir dari indikator kinerja ini adalah: (1) Rekap data Pelaksanaan Percontohan di Satminkal, (2) Laporan Pelaksanaan Percontohan; dan (3) Data yang disajikan merupakan legal terdapat pengesahan pimpinan.

Capaian Indikator Kinerja (IK) Kelompok Pelaku Utama dan Pelaku Usaha KP yang Mendapatkan Percontohan Penyuluhan Kelautan dan Perikanan di Satker BRPBATPP pada Triwulan II Tahun 2024 ini dapat dilihat pada tabel berikut.

Tabel 3.16. Capaian Indikator Kinerja 9 Triwulan II Tahun 2024

Sasaran Kegiatan 2. Terselenggaranya Percontohan Penyuluhan Kelautan dan Perikanan											
IK 9. Kelompok Pelaku Utama dan Pelaku Usaha KP yang Mendapatkan Percontohan Penyuluhan Kelautan dan Perikanan di Satker BRPBATPP (kelompok)											
Realisasi TW II				Tahun 2024					Renstra BRPBATPP 2020-2024		
2020-2023				Target 2024	Target TW II	Realisasi TW II	% Capaian	% Kenaikan TW II 2023-2024	Target 2024	% Capaian Thd Target 2024	
2020	2021	2022	2023								
-	-	-	-	8	-	-	-	-	8	-	

Pada Triwulan II Tahun 2024 ini tidak terdapat target untuk Indikator Kinerja Kelompok Pelaku Utama dan Pelaku Usaha KP yang Mendapatkan Percontohan Penyuluhan Kelautan dan Perikanan di Satker BRPBATPP. Demikian juga pada Triwulan II Tahun 2020 sampai dengan 2023 juga tidak terdapat realisasi sehingga belum dapat dibandingkan persentase capaian kinerja pada Triwulan II tahun 2024. Pada renstra 2020-2024, target indikator kinerja ini ditambahkan setelah dilaksanakan reviu terhadap renstra BRPBATPP Tahun 2020-2024 menjadi 8 kelompok.

Di awal tahun 2024, kegiatan yang mendukung indikator kinerja ini adalah sebagai berikut:

I. Percontohan Mendukung Kampung Nelayan Maju

1. Korporasi dan Digitalisasi Kampung Nelayan di WPPNRI 711 (Sedanau, Kabupaten Natuna, Kepulauan Riau)
2. Korporasi dan Digitalisasi Kampung Nelayan di WPPNRI 716 (Kabupaten Merauke, Papua)
3. Korporasi dan Digitalisasi Smart Fisheries Village Kampung Nelayan WPPNRI 712 (Lokasi: Sumberagung, Kabupaten Banyuwangi, Jawa Timur)

II. Percontohan Mendukung Pengembangan Budidaya Laut, Pesisir, dan Darat secara Berkelanjutan

1. Korporasi dan Digitalisasi Kampung Perikanan Budidaya Perairan Pesisir WPPNRI PD 421 (Kab. Kampar, Provinsi Riau)
2. Korporasi dan Digitalisasi Kampung Perikanan Budidaya Perairan Laut WPPNRI PD 421 (Kab. Pangkajene Dan Kepulauan, Sulawesi Selatan)
3. Korporasi dan Digitalisasi Kampung Perikanan Budidaya Perairan Darat WPPNRI PD 434 (Kab. Cilacap, Provinsi Jawa Tengah)

III. Percontohan Mendukung Pengawasan dan Pengendalian Pesisir dan Pulau-Pulau Kecil

1. Korporasi dan Digitalisasi Desa Wisata Pesisir (Sumenep, Jawa Timur)
2. Korporasi dan Digitalisasi Desa Wisata Wilayah Pulau Pulau Kecil (Belitung, Kepulauan Bangka Belitung)

Namun seiring dengan adanya kebijakan blokir anggaran berupa Automatic Adjustment yang diterapkan di KKP, maka seluruh satker diminta untuk melakukan blokir anggaran secara mandiri terhadap beberapa kegiatan termasuk kegiatan yang mendukung untuk pencapaian indikator kinerja ini. Kegiatan yang dilakukan blokir anggaran terdapat 5 kegiatan, yaitu sebagai berikut :

I. Percontohan Mendukung Kampung Nelayan Maju

1. Korporasi dan Digitalisasi Kampung Nelayan di WPPNRI 716 (Kabupaten Merauke, Papua)
2. Korporasi dan Digitalisasi Smart Fisheries Village Kampung Nelayan WPPNRI 712 (Lokasi: Sumberagung, Kabupaten Banyuwangi, Jawa Timur)

II. Percontohan Mendukung Pengembangan Budidaya Laut, Pesisir, dan Darat secara Berkelanjutan

1. Korporasi dan Digitalisasi Kampung Perikanan Budidaya Perairan Laut WPPNRI PD 421 (Kab. Pangkajene Dan Kepulauan, Sulawesi Selatan)
2. Korporasi dan Digitalisasi Kampung Perikanan Budidaya Perairan Darat WPPNRI PD 434 (Kab. Cilacap, Provinsi Jawa Tengah)

III. Percontohan Mendukung Pengawasan dan Pengendalian Pesisir dan Pulau-Pulau Kecil

1. Korporasi dan Digitalisasi Desa Wisata Wilayah Pulau Pulau Kecil (Belitung, Kepulauan Bangka Belitung)

Sampai dengan akhir Triwulan II tahun 2024, kegiatan pendukung untuk indikator kinerja Kelompok Pelaku utama dan Pelaku Usaha KP yang Mendapatkan Percontohan Penyuluhan Kelautan dan Perikanan di BRPBATPP belum dilaksanakan karena masih menunggu penetapan lokasi melalui SK Kepala BPPSDM KP, selain itu juga masih menunggu perubahan organisasi dan tata laksana untuk satker lingkup BPPSDM KP.

Anggaran yang mendukung indikator kinerja ini adalah anggaran Masyarakat Kelautan dan Perikanan yang mendapatkan Percontohan Penyuluhan, 922.Percontohan Mendukung Kampung Nelayan Maju, DA.Smart Fisheries Village (SFV) Mendukung Kampung Nelayan Maju dengan pagu sebesar Rp.3.893.225.000. Sampai dengan Triwulan II ini belum terdapat realisasi untuk kegiatan ini karena kegiatan masih belum dilaksanakan karena masih menunggu SK penetapan lokasi dari Kepala BPPSDM KP, selain itu anggaran masih dilakukan blokir.

Sasaran Kegiatan 3

Terpenuhinya Layanan Dukungan Manajemen Eselon I dan Satker

Pada sasaran kegiatan ini BRPBATPP berperan serta dalam mendukung Sasaran Strategis KKP yaitu “Reformasi Birokrasi KKP yang Berkualitas” serta Sasaran Program BPPSDM KP yaitu “Tata Kelola Pemerintahan yang Baik Lingkup BPPSDM” melalui Sasaran Kegiatan BRPBATPP “Terpenuhinya Layanan Dukungan Manajemen Eselon I dan Satker”. Terpenuhinya Layanan Dukungan Manajemen Eselon I dan Satker tersebut dilakukan dengan menjalin Kemitraan di lingkup Satker BRPBATPP, melakukan kegiatan layanan dukungan manajemen internal BRPBATPP, menerapkan sistem manajemen pengetahuan yang terstandar di lingkup BRPBATPP khususnya dan lingkup KKP umumnya dengan berperan serta aktif menginformasikan kegiatan BRPBATPP melalui aplikasi portalkkp, meningkatkan profesionalitas ASN BRPBATPP, meminimalisir nilai temuan LHP BPK atas LK BRPBATPP, menindaklanjuti rekomendasi dalam rangka perbaikan kinerja BRPBATPP, melaksanakan penilaian mandiri SAKIP lingkup BRPBATPP, meningkatkan nilai rekonsiliasi kinerja BRPBATPP, melaksanakan kegiatan rekonsiliasi kinerja BRPBATPP, meningkatkan kinerja pelaksanaan anggaran BRPBATPP, serta meningkatkan nilai kinerja anggaran BRPBATPP.

Adapun capaian tersebut dapat diraih dari 10 (sepuluh) indikator kinerja yang mendukungnya yaitu sebagai berikut:

Indikator Kinerja 10

Kemitraan yang Disepakati dan/atau Ditindaklanjuti Lingkup Pusat Penyuluhan Kelautan dan Perikanan di Satker BRPBATPP (Dokumen)

Dasar Hukum dari kemitraan di lingkup BRPBATPP adalah :

- a. Permen KP Nomor 23 Tahun 2022 tentang Pedoman Kerjasama dan Perjanjian
- b. PMK Nomor 115 Tahun 2020 tentang Pemanfaatan BMN
- c. PP Nomor 85 Tahun 2021 tentang Jenis dan Tarif atas Jenis PNPB yang berlaku pada KKP

Beberapa definisi kemitraan antara lain adalah:

1. Jumlah jejaring, kemitraan dan/ atau kerja sama Penyuluhan kelautan dan perikanan
2. Jejaring adalah jalinan asosiasi/forum/ organisasi lainnya yang memiliki kesamaan profesi/kepakaran yang diikuti oleh Satker/ UPT
3. Kemitraan adalah hubungan dengan badan/ perorangan untuk melakukan aktivitas bersama dan/atau memiliki perjanjian kerja sama

Ruang lingkup meliputi:

1. Peningkatan kapasitas SDM dan kelembagaan
2. Diseminasi dan publikasi;
3. Pertemuan ilmiah, seminar bersama dan lokakarya bersama
4. Jejaring kerjasama yang dihasilkan bisa juga berasal dari usulan inisiasi kerjasama stakeholder yang dikoordinasikan/disetujui oleh BPPSDM

Pengukuran indikator kinerja ini adalah melalui penghitungan:

- Jumlah jejaring, kemitraan dan/atau kerja sama yang dijalin oleh satuan kerja lingkup Pusluh KP yang di koordinasikan dan/atau difasilitasi oleh Sekretariat BPPSDM, ditandatangani oleh Pejabat berwenang, dan diregistrasi oleh Sekretariat (penomoran 1 pintu oleh Sekretariat)
- Jumlah jejaring, kemitraan dan/ atau kerja sama yang dijalin oleh satuan kerja lingkup BPPSDM yang di dikoordinasikan dan/atau difasilitasi oleh Sekretariat BPPSDM pada tahun yang masih berjalan sampai dengan tahun 2024.
- Jumlah jejaring, kemitraan dan/ atau kerja sama yang dijalin oleh satuan kerja lingkup BPPSDM yang di dikoordinasikan dan/atau difasilitasi oleh Sekretariat

BPPSDM yang terbentuk diluar PEMDA sesuai PP Nomor 28/2018 tentang Kerjasama Daerah

Target indikator kinerja ini sampai dengan akhir tahun adalah 2 (dua) kemitraan.

Bukti capaian akhir dari indikator kinerja ini adalah:

1. Dokumen kesepakatan yang sudah ditandatangani oleh pejabat berwenang (KB/IA, PKS/MoU, KAK yang ditandatangani oleh kedua belah pihak, SK/dokumen lainnya yang sejenis. TOR/RAB Rencana Kerja Kerjasama masing-masing Pihak, Rencana Kerja Bersama dengan Pemerintah Daerah yang ditandatangani oleh para pihak
2. Data yang disajikan merupakan legal terdapat pengesahan pimpinan
3. Laporan Kegiatan Kemitraan

Capaian indikator kinerja Kemitraan yang Disepakati dan/atau Ditindaklanjuti Lingkup Pusat Penyuluhan Kelautan dan Perikanan di Satker BRPBATPP pada Triwulan II Tahun 2024 dapat dilihat pada tabel berikut.

Tabel 3.17. Capaian Kinerja Indikator Kinerja 10 Triwulan II Tahun 2024

Sasaran Kegiatan 3. Terpenuhinya Layanan Dukungan Manajemen Eselon I dan Satker											
IK10. Kemitraan yang Disepakati dan/atau Ditindaklanjuti Lingkup Pusat Penyuluhan Kelautan dan Perikanan di Satker BRPBATPP											
Realisasi TW I				Tahun 2024					Renstra BRPBATPP 2020-2024		
2020-2023				Target 2024	Target TW I	Realisasi TW I	% Capaian	% Kenaikan TW I 2023-2024	Target 2024	% Capaian Thd Target 2024	
2020	2021	2022	2023								
-	-	-	-	2	-	-	-	-	2	-	

Pada tabel di atas, dapat dilihat bahwa indikator kinerja Kemitraan yang Disepakati dan/atau Ditindaklanjuti Lingkup Pusat Penyuluhan Kelautan dan Perikanan di Satker BRPBATPP belum terdapat target pada Triwulan II ini sehingga persentase capaian masih belum ada. Demikian juga dengan realisasi pada Triwulan II tahun 2020-2023 juga tidak terdapat target dan realisasi sehingga belum bisa dibandingkan capaiannya pada Triwulan II Tahun 2024. Untuk target pada renstra 2020-2024 setelah dilakukan reuiu renstra, target ditambahkan menjadi 2.

Sampai dengan akhir Triwulan II tahun 2024, BRPBATPP memiliki 3 (tiga) kemitraan yaitu 2 (dua) kemitraan yang ditindaklanjuti dan 1 (satu) kemitraan yang disepakati, sebagai berikut :

1. Kemitraan dengan PT.Bank Rakyat Indonesia (Persero), Tbk, Kantor Cabang Bogor Pajajaran

Kemitraan ini terkait sewa menyewa ruang untuk pengoperasian ATM BRI yang telah ditandatangani pada tanggal 11 Desember 2023 dengan jangka waktu perjanjian selama 3 (tiga) tahun yaitu 22 Desember 2023 s/d 21 Desember 2026 dengan nomor BRPBATPP: 01/BRSDM-BRPBATPP/PKS/XII/2023, nomor BRI : B.138.a/KC-XIV/LOG/12/2023

2. Kemitraan dengan PT. Caprifarmindo Laboratories

Kemitraan antara BRPBATPP dengan PT.Caprifarmindo Laboratories adalah berupa kerjasama lisensi dengan PT.Caprifarmindo Laboratories No.10/BRSDM/KKP/PKS/VIII/2020 dan No.043/VIII/20/CAPRI-VET yang ditandatangani pada tanggal 12 Agustus 2020.

Tujuan dari kerjasama lisensi ini adalah: (1) Salah satu upaya transfer teknologi dalam menunjang pengembangan pembangunan perikanan, (2) Untuk mentransfer teknologi secara komersial atas vaksin Hydrogalaksi.

Perjanjian lisensi ini bersifat non eksklusif yang diberikan oleh BRPBATPP kepada PT. Caprifarmindo Laboratories yang produksinya dan pemasarannya dapat dilakukan di dalam negeri dan/atau untuk tujuan ekspor. Kegiatan komersialisasi yang dilakukan meliputi: (1) Produksi vaksin hydrogalaksi, (2) Promosi, distribusi, dan penjualan vaksin hydrogalaksi.

Kerjasama lisensi ini menghasilkan PNBP dari pembayaran royalti dari PT. Caprifarmindo Laboratories sebesar 1,5% (satu koma lima persen) dari harga penjualan vaksin Hydrogalaksi di tingkat distributor kemudian dikalikan dengan besaran volume penjualan selama 1 (satu) tahun takwim.

Jangka waktu Kerjasama lisensi ini adalah selama 5 (lima) tahun sejak ditandatanganinya perjanjian ini, dan akan berakhir pada 12 Agustus 2025.

3. Kemitraan dengan Program Studi Akuakultur Fakultas Pertanian Universitas Tidar

Kemitraan antara BRPBATPP dengan Program Studi Akuakultur Fakultas Pertanian Universitas Tidar adalah kerjasama terkait peningkatan kapasitas SDM di bidang kelautan dan perikanan yang ditandatangani pada tanggal 2 Januari 2024.

Tujuan dari kemitraan adalah melaksanakan perencanaan, pengembangan, dan peningkatan kapasitas sumberdaya manusia kelautan dan perikanan antara BRPBATPP dengan Universitas Tidar.

Jangka waktu kerjasama adalah dua tahun terhitung mulai ditandatanganinya kerjasama, dapat diperpanjang, diubah atau diakhiri dengan kesepakatan antar pihak BRPBATPP dan Universitas Tidar.

Ruang lingkup kerjasama meliputi:

1. Peningkatan kapasitas SDM KP melalui kegiatan pendidikan meliputi dosen praktisi mengajar, Praktik Kerja Lapang (PKL), magang, Merdeka Belajar Kampus Merdeka (MBKM), kunjungan lapang, dan publikasi karya tulis ilmiah
2. Pengabdian kepada masyarakat
3. Pertukaran informasi dan teknologi yang terkait dengan kegiatan perikanan budidaya

Kegiatan yang dilaksanakan sebagai penunjang keberhasilan pencapaian indikator kinerja ini antara lain kegiatan monitoring capaian kinerja yang dilaksanakan di internal BRPBATPP, monitoring capaian kinerja yang dilaksanakan oleh Pusat Penyuluhan KP dengan instrumen monitoring yang dimulai dari Perjanjian Kinerja antara Kepala BRPBATPP dengan Plt.Kepala Pusluhan, selain itu juga memasukkan indikator kinerja ini ke dalam SKP pegawai yang terkait dengan penjalinan kemitraan pada tahun 2024 ini.

Anggaran yang mendukung indikator kinerja ini adalah anggaran Layanan Hubungan Masyarakat, 601. Pelayanan Kehumasan Riset Perikanan, B. Pelayanan Kerjasama dengan pagu sebesar Rp.10.615.000. Jika dibandingkan dengan persentase progres Indikator kinerja ini sebesar 50,00% maka terdapat efisiensi anggaran sebesar 36,15%. Progres kegiatan yang telah dicapai adalah berupa kegiatan inisiasi Kemitraan, penandatanganan kemitraan yang baru dengan Program Studi Akuakultur, Fakultas Pertanian-Universitas Tidar.

Indikator Kinerja 11

Persentase Layanan Dukungan Manajemen Internal BRPBATPP (%)

Layanan Dukungan Manajemen Internal meliputi antara lain layanan perencanaan dan penganggaran internal, layanan umum, layanan hukum, layanan

organisasi dan tata kelola internal, layanan kehumasan dan protokoler, layanan data dan informasi, layanan money (termasuk pelaporan), pengelolaan keuangan dan kinerja internal, dan layanan perkantoran.

Pengukuran indikator kinerja ini adalah melalui penghitungan:

1. Jumlah target dokumen hasil layanan dukungan manajemen internal (buah) adalah jumlah dokumen hasil layanan yang direncanakan berdasarkan kegiatan dukungan manajemen yang dilaksanakan pada tahun berjalan.
2. Jumlah realisasi dokumen hasil layanan dukungan manajemen internal (buah) adalah jumlah dokumen hasil layanan yang telah disusun dan diketahui pimpinan (ditandatangani) sebagai hasil pelaksanaan kegiatan dukungan manajemen pada tahun berjalan

$$\text{Persentase Layanan Dukungan Manajemen Internal} = \frac{\text{Jumlah realisasi dokumen hasil layanan}}{\text{jumlah target dokumen hasil layanan}} \times 100\%$$

Periode pelaporan untuk indikator kinerja ini adalah triwulanan. Rincian target untuk per triwulan yaitu: Triwulan I sebesar 100,00%, s/d Triwulan II sebesar 100,00%, s/d Triwulan III sebesar 100,00%, dan s/d Triwulan IV adalah sebesar 100,00%. Target indikator kinerja ini sampai dengan akhir tahun adalah 100,00%.

Bukti capaian dari indikator kinerja ini adalah Dokumen hasil layanan dukungan manajemen internal satker dapat berupa laporan, matrik, screen shoot aplikasi yang ditandatangani Pimpinan Satker.

Capaian indikator kinerja Persentase Layanan Dukungan Manajemen Internal BRPBATPP (%) pada Triwulan II Tahun 2024 ini dapat dilihat pada tabel berikut.

Tabel 3.18. Capaian Indikator Kinerja 11 Triwulan II Tahun 2024

Sasaran Kegiatan 3. Terpenuhinya Layanan Dukungan Manajemen Eselon I dan Satker											
IK11. Persentase Layanan Dukungan Manajemen Internal BRPBATPP (%)											
Realisasi TW II				Tahun 2024					Renstra BRPBATPP 2020-2024		
2020-2023				Target 2024	Target TW II	Realisasi TW II	% Capaian	% Kenaikan TW II 2023-2024	Target 2024	% Capaian Thd Target 2024	
2020	2021	2022	2023								
-	50	52,94	33,33	100	100	100	100	200,03	100	100	

Pada Triwulan II tahun 2024 ini, capaian indikator kinerja Persentase Layanan Dukungan Manajemen Internal BRPBATPP adalah sebesar 100,00% (100,00 %) dari target 100,00%.

Apabila melihat capaian pada Triwulan II tahun 2020-2023 diatas, capaian indikator tersebut mengalami perubahan dari tahun ketahun. Pada Triwulan II tahun 2020 belum terdapat indikator kinerja ini sehingga tidak ada realisasi. Pada Triwulan II tahun 2021 capaiannya adalah sebesar 50,00% dari target 50% (100,00%). Pada Triwulan II tahun 2022 capaiannya adalah sebesar 52,94% dari target 52,94% (100,00%), dan pada Triwulan II tahun 2023 capaiannya adalah sebesar 33,33% dari target 33,33% (100,00%).

Jika dibandingkan dengan capaian tahun 2023 pada Triwulan II, maka pada Triwulan II Tahun 2024 untuk indikator kinerja ini mengalami peningkatan sebesar 47,00% (200,03%). Sedangkan apabila dibandingkan antara capaian Triwulan II dengan target pada renstra di tahun 2024, maka persentase capaiannya adalah sebesar 100,00%.

Jika dibandingkan dengan capaian tahun 2023 pada Triwulan II, maka pada Triwulan II Tahun 2024 untuk indikator kinerja ini mengalami peningkatan capaian sebesar 66,67% (200,03%) yang disebabkan oleh perbedaan cara penghitungan untuk indikator kinerja ini yang sebelumnya untuk capaian per triwulan adalah realisasi dokumen per triwulan dibandingkan dengan total target keseluruhan dalam 1 tahun. Sedangkan untuk capaian per triwulan pada tahun 2024 ini perhitungannya adalah realisasi dokumen per triwulan dibandingkan dengan target per triwulan.

Pada Triwulan II ini terdapat penggabungan indikator kinerja terkait dukungan manajerial sehingga jenis dan jumlah dokumen berubah. Berikut adalah rekap dokumen yang menjadi pendukung indikator kinerja Persentase Layanan Dukungan Manajemen Internal BRPBATPP pada Triwulan II tahun 2024.

Tabel 3.19.Rekap Dokumen Pendukung Capaian Indikator Kinerja Persentase Layanan Dukungan Manajemen Internal BRPBATPP Triwulan II TA.2024

No.	Nama Dokumen	Target 2024	TW II	
			T	R
1	Laporan Pemusnahan Arsip	1	-	-
2	Laporan monitoring penanganan Col	1	-	-
3	Laporan Keuangan (Unaudited 2023, Audited 2023, Semester 1 2024, Triwulan III 2024)	4	1	1

No.	Nama Dokumen	Target 2024	TW II	
			T	R
4	CaLBMN (Semester 2 2023 dan Semester 1 2024)	2	-	-
5	Usulan RK BMN BRPBATPP TA.2026	1	-	-
6	Laporan Pengendalian dan Pengawasan BMN (Semester 2 TA.2023, dan Semester 1 TA.2024)	2	1	1
7	Laporan Kinerja Anggaran (Semester 2 TA 2023 dan Semester 1 TA 2024)	2	-	-
8	Laporan e-monev Bappenas (Triwulan 4 TA 2023, Triwulan 1-3 TA.2024)	4	1	1
9	Laporan bulanan BRPBATPP (Bulan Januari - Desember 2024)	12	3	3
10	Laporan tahunan BRPBATPP	1	-	-
11	Evaluasi Rencana Aksi (TW 4 TA.2023, TW 1-3 TA.2024)	4	1	1
12	Laporan kegiatan PPID (TW 1-4 TA.2024)	4	1	1
13	Rekapitulasi aktifitas publikasi (Bulan Januari - Desember 2024)	12	3	3
14	Laporan pemantauan penerapan Sistem Manajemen Pengetahuan Terstandar BRPBATPP (Bulan Januari - Desember 2024)	12	3	3
15	Materi penyuluhan berbentuk folder/Leaflet	8	-	-
16	Materi Penyuluhan dalam bentuk Video	2	-	-
17	SOP Penyelenggaraan Penyuluhan	1	1	1
18	Laporan bulanan Lingkup Layanan Penyuluhan (Januari-Desember 2024)	12	3	3
19	Laporan triwulanan Lingkup Layanan Penyuluhan (Triwulan 1-4 2024)	4	1	1
20	Laporan tahunan Lingkup Layanan Penyuluhan	1	-	-
		90	19	19

Hal yang menjadi faktor pendukung tercapainya target indikator kinerja ini pada Triwulan II Tahun 2024 adalah telah tersedianya dokumen pendukung Persentase Layanan Dukungan Manajemen Internal BRPBATPP sejumlah 19 dokumen pada Triwulan II yang berasal dari Tim Kerja Manajerial dan Tim Kerja Penyuluhan.

Kegiatan penunjang keberhasilan pencapaian indikator kinerja ini antara lain adalah:

1. Monitoring capaian kinerja yang dilaksanakan di internal BRPBATPP melalui: (a) laporan mingguan dan bulanan internal BRPBATPP, dan (b) kegiatan pengukuran kinerja yang dilaksanakan per Triwulan di internal BRPBATPP;
2. Monitoring capaian kinerja yang dilaksanakan oleh Pusluh KP melalui kegiatan pengukuran capaian kinerja per triwulan dengan instrumen monitoring yang dimulai dari Perjanjian Kinerja antara Kepala BRPBATPP dengan Kepala Pusluh KP;
3. Memasukkan ke dalam SKP pegawai terkait dokumen pendukung Layanan Dukungan Manajemen Internal BRPBATPP.

Anggaran yang mendukung indikator kinerja ini adalah anggaran Layanan Perkantoran dengan pagu sebesar Rp.80.970.711.000 dan telah terealisasi sebesar Rp.42.718.100.615 (52,76%). Jika dibandingkan dengan persentase capaian indikator kinerja ini sebesar 100,00% maka terdapat efisiensi anggaran sebesar 47,24%.

Dalam rangka untuk lebih meningkatkan capaian indikator kinerja Persentase Layanan Dukungan Manajemen Internal BRPBATPP untuk kedepannya, maka perlu dilakukan perbandingan persentase capaian pada indikator tersebut dengan satker yang lain. Satker yang akan dilakukan perbandingan adalah satker eks riset yang dibawah koordinasi Pusat Penyuluhan KP. Berikut perbandingan capaian untuk indikator kinerja Persentase Layanan Dukungan Manajemen Internal BRPBATPP.

Tabel 3.20. Perbandingan Persentase Layanan Dukungan Manajemen Internal BRPBATPP Triwulan II TA.2024

No.	Nama Satker	Target (%)	Realisasi (%)	%
1.	BRPBATPP Bogor	100,00	100,00	100,00
2.	BRPPUPP Palembang	100,00	100,00	100,00
3.	BBRBLPP Gondol	100,00	100,00	100,00
4.	BRPBAPPP Maros	100,00	100,00	100,00

Pada tabel diatas dapat dilihat bahwa persentase capaian terhadap target indikator kinerja persentase layanan dukungan manajemen internal BRPBATP memiliki persentase capaian yang sama dengan satker lainnya. Untuk kedepannya, capaian untuk indikator kinerja ini perlu dipertahankan agar dapat mencapai target atau melebihi target yang telah ditetapkan pada perjanjian kinerja.

Indikator Kinerja 12

Persentase Unit Kerja BRPBATPP yang Menerapkan Manajemen Pengetahuan yang Terstandar (%)

Definisi dari indikator kinerja ini adalah sistem manajemen pengetahuan adalah suatu rangkaian yang memanfaatkan teknologi informasi yang digunakan oleh instansi pemerintah ataupun swasta untuk mengidentifikasi, menciptakan, menjelaskan, dan mendistribusikan pengetahuan untuk digunakan kembali, diketahui dan dipelajari.

Formulasi perhitungan:

- Menggunakan aplikasi Manajemen Pengetahuan dengan portal.kkp.go.id (collaboration office)
- Pengukuran BRPBATPP dihitung dari nilai Kepala BRPBATPP

$$\text{Keaktifan} : \frac{\text{Jumlah Poin Pejabat yang Aktif}}{\text{Jumlah Target Poin Pejabat yang Aktif}} \times 100\%$$

$$MP_{BRPBATPP} = \text{Nilai capaian Keaktifan} / \text{Nilai Target} * 100\%$$

$$- MP_{TWI} = \text{Nilai TW I}$$

$$- MP_{TWII} = (\text{Nilai TW I} + \text{Nilai TW II}) / 2$$

$$- MP_{TWTIII} = (\text{Nilai TW I} + \text{Nilai TW II} + \text{Nilai TW III}) / 3$$

$$- MP_{BRPBATPP 2024} = (\text{Nilai TW I} + \text{Nilai TW II} + \text{Nilai TW III} + \text{Nilai TW IV}) / 4$$

Bobot Komponen Keaktifan diantaranya

- Konten dokumentasi tulisan kegiatan rapat/seminar/workshop/diseminasi dengan memenuhi unsur 5W1H mendapatkan poin 0,5;
- Konten berupa karya infografis poin 1;
- Konten berupa jurnal/video/campaign diharapkan bersifat edukasi atau ajakan dengan poin 3.

Periode pelaporan untuk indikator kinerja ini adalah triwulanan. Target sampai dengan akhir tahun adalah 94%. Sedangkan target triwulanan dari indikator kinerja ini yaitu : Triwulan I sebesar 94%, Triwulan II sebesar 94%, Triwulan III adalah sebesar 94%, dan Triwulan IV sebesar 94%.

Bukti akhir capaian indikator kinerja ini adalah Surat Dinas dari Pusat Penyuluhan KP, perihal penyampaian Capaian Nilai MP UPT lingkup Penyuluhan KP per triwulan.

Capaian Indikator Kinerja (IK) Persentase Unit Kerja BRPBATPP yang Menerapkan Manajemen Pengetahuan yang Terstandar Triwulan II Tahun 2024 dapat dilihat pada tabel berikut.

Tabel 3.21. Capaian Indikator Kinerja 12 Triwulan II Tahun 2024

Sasaran Kegiatan 3. Terpenuhinya Layanan Dukungan Manajemen Eselon I dan Satker											
IK12. Persentase Unit Kerja BRPBATPP yang Menerapkan Manajemen Pengetahuan yang Terstandar (%)											
Realisasi TW II				Tahun 2024					Renstra BRPBATPP 2020-2024		
2020-2023				Target 2024	Target TW II	Realisasi TW II	% Capaian	% Kenaikan TW II 2023-2024	Target 2024	% Capaian Thd Target 2024	
2020	2021	2022	2023								
89,58	100,00	100,00	100,00	94	94	133,33	141,84 atau 120 (pada aplikasi kinerjaku)	33,33	94	141,84	

Pada Triwulan II tahun 2024 ini, capaian indikator kinerja Persentase Unit Kerja BRPBATPP yang Menerapkan Manajemen Pengetahuan yang Terstandar adalah sebesar 133,33% (141,84 % atau 120% pada aplikasi kinerjaku) dari target 94%.

Apabila melihat capaian pada Triwulan II tahun 2020-2023 diatas, capaian indikator tersebut mengalami perubahan dari tahun ke tahun. Pada Triwulan II tahun 2020 capaiannya adalah sebesar 89,58% dari target 70% (127,97%). Pada Triwulan II tahun 2021 capaiannya adalah sebesar 100,00% dari target 84% (119,05%). Pada Triwulan II tahun 2022 capaiannya adalah sebesar 100,00% dari target 86% (120,48%), dan pada Triwulan II tahun 2023 capaiannya adalah sebesar 100,00% dari target 92% (108,70%).

Jika dibandingkan dengan capaian tahun 2023 pada Triwulan II, maka pada Triwulan II Tahun 2024 untuk indikator kinerja ini mengalami peningkatan sebesar 33,33% (33,33%). Sedangkan apabila dibandingkan antara capaian Triwulan II dengan target pada renstra di tahun 2024, maka persentase capaiannya adalah sebesar 141,84%.

Jika dibandingkan dengan capaian tahun 2023 pada Triwulan II, maka pada Triwulan II Tahun 2024 untuk indikator kinerja ini mengalami peningkatan capaian yang disebabkan oleh perubahan cara hitung untuk indikator kinerja ini, dimana perhitungan di tahun sebelumnya untuk capaian maksimal adalah 100,00%, sedangkan pada tahun 2024 untuk capaian keaktifan maksimal adalah 4 sehingga persentase capaian dapat lebih dari 100,00%.

Data dukung indikator kinerja ini untuk Triwulan II tahun 2024 adalah berupa surat Plh.Kepala Pusat Penyuluhan KP No.B.1045/BPPSDM.2/RC.610/VII/2024 tanggal 1 Juli 2024 perihal “Penilaian IKU Manajemen Pengetahuan Triwulan II Tahun 2024”.

Faktor pendukung yang menyebabkan indikator kinerja Persentase Unit Kerja BRPBATPP yang Menerapkan Manajemen Pengetahuan yang Terstandar melampaui targetnya pada Triwulan II tahun 2024 ini antara lain disebabkan oleh :

1. Keaktifan dari Kepala BRPBATPP pada aplikasi Collaboration Office, dan
2. Terdapat perubahan formula perhitungan dari indikator kinerja Persentase Unit Kerja yang Menerapkan Sistem Manajemen Pengetahuan yang Terstandar BRPBATPP yang memperbolehkan capaian indikator kinerja ini lebih dari 100,00%.

Kegiatan penunjang keberhasilan pencapaian indikator kinerja ini antara lain:

1. Monitoring capaian kinerja yang dilaksanakan di internal BRPBATPP melalui: (a)laporan mingguan dan bulanan internal BRPBATPP, dan (b)kegiatan pengukuran kinerja yang dilaksanakan per Triwulan di internal BRPBATPP
2. Monitoring capaian kinerja yang dilaksanakan oleh Pusluh KP melalui kegiatan pengukuran capaian kinerja per triwulan dengan instrumen monitoring yang dimulai dari Perjanjian Kinerja antara Kepala BRPBATPP dengan Kepala Pusluh KP
3. Memasukkan ke dalam SKP pegawai terkait penyiapan bahan untuk postingan dan pemantauan keaktifan pada aplikasi Collaboration Office

Anggaran yang mendukung indikator kinerja ini adalah anggaran Layanan Hubungan Masyarakat, 601. Pelayanan Kehumasan Riset Perikanan, A. Pelayanan Publik dan Kehumasan dengan pagu sebesar Rp.22.000.000 dan telah terealisasi sebesar Rp.17.153.250 (77,97%). Jika dibandingkan dengan persentase capaian indikator kinerja ini sebesar 141,84% atau 120,00% pada aplikasi kinerja maka terdapat efisiensi anggaran sebesar 63,87%

Dalam rangka untuk lebih meningkatkan capaian indikator kinerja Persentase Unit Kerja BRPBATPP yang Menerapkan Manajemen Pengetahuan yang Terstandar untuk kedepannya, maka perlu dilakukan perbandingan persentase capaian pada indikator tersebut dengan satker yang lain. Satker yang akan dilakukan perbandingan adalah satker eks riset yang dibawah koordinasi Pusat Penyuluhan KP. Berikut perbandingan capaian untuk indikator kinerja Persentase Unit Kerja BRPBATPP yang Menerapkan Manajemen Pengetahuan yang Terstandar.

Tabel 3.22. Perbandingan Persentase Capaian Indikator Kinerja Persentase Unit Kerja BRPBATPP yang Menerapkan Manajemen Pengetahuan yang Terstandar Triwulan II TA.2024

No.	Nama Satker	Target (%)	Realisasi (%)	%
1.	BRPBATPP Bogor	94	133,33	141,84 atau 120 (pada aplikasi kinerjajaku)
2.	BRPPUUPP Palembang	94	133,33	141,84 atau 120 (pada aplikasi kinerjajaku)
3.	BBRBLPP Gondol	94	133,33	141,84 atau 120 (pada aplikasi kinerjajaku)
4.	BRPBAPPP Maros	94	133,33	141,84 atau 120 (pada aplikasi kinerjajaku)

Pada tabel diatas dapat dilihat bahwa persentase capaian terhadap target indikator kinerja Persentase Unit Kerja BRPBATPP yang Menerapkan Manajemen Pengetahuan yang Terstandar memiliki persentase capaian yang sama dengan satker lainnya. Untuk kedepannya, capaian untuk indikator kinerja ini perlu dipertahankan agar dapat mencapai target atau melebihi target yang telah ditetapkan pada perjanjian kinerja.

Indikator Kinerja 13

Indeks Profesionalitas ASN BRPBATPP (Indeks)

Definisi dari indikator kinerja ini meliputi:

- (1) Profesionalitas adalah kualitas para anggota profesi terhadap profesinya serta derajat pengetahuan dan keahlian yang mereka miliki untuk melakukan tugas-tugasnya
- (2) Indeks Profesionalitas ASN adalah ukuran statistik yang menggambarkan kualitas ASN berdasarkan kesesuaian kualifikasi, kompetensi, kinerja, dan kedisiplinan pegawai ASN dalam melaksanakan tugas jabatan (Permen PAN dan RB No. 38 Tahun 2018)
- (3) Nilai Indeks Profesionalitas ASN merupakan gambaran kualitas profesionalitas ASN KKP yang diukur setiap tahun oleh Biro SDMA, Sekretariat Jenderal dengan mengacu pada Peraturan BKN Nomor 8 tahun 2019 tentang Pedoman Tata Cara dan Pelaksanaan Pengukuran Indeks Profesionalitas ASN dan Surat Deputi Bidang Pembinaan Manajemen Kepegawaian Nomor 006/B-BM.02.01/SD/C/2023 tanggal 22 Mei 2023.

Pengukuran indikator kinerja ini adalah dengan cara menghitung indeks profesionalitas ASN yang terdiri dari 4 (empat) komponen. Nilai diukur setiap tahun dengan menggunakan 4 (empat) dimensi, meliputi (a) Kualifikasi, (b) Kompetensi; (c) Kinerja; dan (d) Disiplin.

Kualifikasi diukur dari indikator riwayat pendidikan formal terakhir yang telah dicapai, sebagaimana tersaji pada tabel berikut ini.

Tabel 3.23. Nilai Kualifikasi Berdasarkan Jenjang Jabatan dan Tingkat Pendidikan

Dimensi	Jenjang Jabatan	Persyaratan Pendidikan Minimal diangkat kedalam jabatan	Pendidikan yang diperoleh PNS (Bobot)					
			S3	S2	SI/DIV	DIII	DII/DI/SLTA / Sederajat	Dibawah SLTA
Kualifikasi	Jabatan Pimpinan Tinggi	SI/ DIV	25	23	20	15	10	5
	Jabatan Administrator	SI/ DIV	25	23	20	15	10	5
	Jabatan Pengawas	DIII	25	23	21	20	15	10
	Jabatan Pelaksana	DII/DI/SLTA Sederajat	25	23	22	21	20	15
	Jabatan Fungsional (Keterampilan)	DII/DI/SLTA/ Sederajat	25	23	22	21	20	15
		DIII	25	23	21	20	15	10
	Jabatan Fungsional (Keahlian)	SI/ DIV	25	23	20	15	10	5
		S2	25	20	15	10	5	1

Kompetensi diukur dari indikator riwayat pengembangan kompetensi yang telah dilaksanakan yang meliputi: Diklat Kepemimpinan, Diklat Fungsional/Diklat Teknis, Diklat 20 Jam Pelajaran (JP) satu tahun terakhir dan Seminar/ Workshop/ Konferensi/Setara sejak 2 (dua) tahun terakhir, dengan formula sebagai berikut :

Tabel 3.24. Nilai Kompetensi Berdasarkan Jenis Diklat dan Jabatan

Komponen	Jabatan		
	Struktural	Fungsional	Pelaksana
Diklat Kepemimpinan			
Pernah Ikut Diklat Kepemimpinan pada levelnya	15		
Tidak Pernah Ikut Diklat Kepemimpinan pada levelnya	0		
Diklat Fungsional			
Pernah Ikut Diklat Fungsional		15	
Tidak Pernah Ikut Diklat Fungsional		0	
Diklat Teknis 20 JP			
Terpenuhi 20 JP	15	15	22,5
Tidak Terpenuhi 20 JP	dihitung proporsional	dihitung proporsional	dihitung proporsional
Seminar			
Pernah ikut seminar	10	10	17,5
tidak pernah ikut seminar	0	0	0
Total nilai kompetensi	maksimal 40	maksimal 40	maksimal 40
$\text{penghitungan diklat teknis 20 JP} = \frac{n}{20 \text{ JP}} \times 15$			
n= jumlah JP diklat yang diikuti			

Kinerja diukur dari indikator penilaian prestasi kerja PNS, yang meliputi : a. Sasaran Kerja Pegawai (SKP); dan b. Perilaku kerja, dengan formula sebagai berikut:

Tabel 3.25. Predikat Kinerja

DIMENSI	PREDIKAT KINERJA	BOBOT	
		MAKSIMAL	PEROLEHAN
Kinerja	Sangat Baik	30	30
	Baik		25
	Butuh Perbaikan		20
	Kurang/Misconduct		15
	Sangat Kurang		10

Disiplin diukur dari indikator riwayat penjatuhan hukuman disiplinyang pernah dialami selama 1 tahun terakhir, yang meliputi: a. Tidak pernah dijatuhi hukuman disiplin; dan b. Pernah dijatuhi hukuman disiplin (ringan, sedang, berat), dengan formula sebagai berikut:

Tabel 3.26. Nilai Disiplin Berdasarkan Jenis Hukuman Disiplin

Nilai	Nama Hukuman Disiplin	Nilai Disiplin
O	Tidak Pernah Mendapat Hukuman Disiplin	5
R	Pernah Mendapatkan Hukuman Disiplin Tingkat Ringan	3
S	Pernah Mendapatkan Hukuman Disiplin Tingkat Sedang	2
B	Pernah Mendapatkan Hukuman Disiplin Tingkat Berat	1

Sumber data pengukuran Indeks Profesionalitas ASN dapat diperoleh dari beberapa sumber yang tervalidasi meliputi:

- Kualifikasi** diolah datanya dari aplikasi SIMPEG Online KKP/SIASN.
- Kompetensi** diolah datanya dari aplikasi SIMPEG Online KKP/SIASN sesuai dengan ketentuan
- Kinerja** diolah datanya dari aplikasi e-kinerja BKN;
- Disiplin** diolah datanya dari aplikasi SIMPEG Online KKP/SIASN.

Bobot penilaian dimensi Indeks Profesionalitas ASN terdiri atas :

- Kualifikasi memiliki bobot 25 % (dua puluh lima persen);
- Kompetensi memiliki bobot 40 % (empat puluh persen);
- Kinerja memiliki bobot 30 % (empat puluh persen); dan
- Disiplin memiliki bobot 5 % (lima persen).

Berdasarkan bobot penilaian dimensi Indeks Profesionalitas ASN sebagaimana dimaksud dalam Pasal 12, dilakukan perhitungan dengan rumus matematis sebagai berikut:

IP ASN = Nilai Kualifikasi + Nilai Kompetensi + Nilai Kinerja + Nilai Disiplin

IP ASN unit kerja = Rerata Nilai IP ASN dari seluruh ASN lingkup unit kerja tsb

IP ASN Level 1 = Rerata Nilai IP ASN dari seluruh unit kerja lingkup Eselon 1

Tabel 3.27. Kategori ASN Berdasarkan Nilai IP ASN

Nilai	Kategori
91 – 100	Sangat Profesional / sangat tinggi
81 – 90	Cenderung profesional / tinggi
71 – 80	Rentan tidak profesional / sedang
61 – 70	Cenderung tidak profesional / rendah
≤ 60	Sangat tidak profesional / sangat rendah

Periode pelaporan untuk indikator kinerja ini adalah per semester. Target IP ASN sampai dengan akhir tahun 2024 adalah telah ditetapkan sebesar 81. Sedangkan target per semester adalah: Semester 1 adalah 72, dan semester 2 adalah 81. Bukti dukung capaian akhir dari indikator kinerja ini adalah Nota Dinas Biro Kepegawaian, Setjen KKP atau Screenshoot Website Biro SDM AO (Nilai IP ASN) atau Surat Hasil pengukuran IP ASN dari BPPSDM KP.

Capaian Indikator Kinerja (IK) Indeks Profesionalitas ASN BRPBATPP (Indeks) Triwulan II Tahun 2024 ini dapat dilihat pada tabel berikut.

Tabel 3.28. Capaian Indikator Kinerja 13 Triwulan II Tahun 2024

Sasaran Kegiatan 3. Terpenuhinya Layanan Dukungan Manajemen Eselon I dan Satker											
IK 13. Indeks Profesionalitas ASN BRPBATPP (Indeks)											
Realisasi TW II				Tahun 2024					Renstra BRPBATPP 2020-2024		
2020-2023				Target 2024	Target TW II	Realisasi TW I	% Capaian	% Kenaikan TW II 2023-2024	Target 2024	% Capaian Thd Target 2024	
2020	2021	2022	2023								
-	64,08	67,38	73,74	81	72	75,38	104,69	2,22	80	94,23	

Pada Triwulan II tahun 2024 ini, capaian indikator kinerja Indeks Profesionalitas ASN BRPBATPP adalah sebesar 75,38 (104,69%) dari target 72.

Apabila melihat capaian pada Triwulan II tahun 2020-2023 diatas, capaian indikator tersebut mengalami perubahan dari tahun ke tahun. Pada Triwulan II tahun 2020 tidak terdapat target sehingga tidak terdapat capaian. Pada Triwulan II tahun

2021 capaiannya adalah sebesar 64,08 dari target 65 (98,58%). Pada Triwulan II tahun 2022 capaiannya adalah sebesar 67,38 dari target 65 (103,66%), dan pada Triwulan II tahun 2023 capaiannya adalah sebesar 73,74 dari target 70 (105,34%).

Jika dibandingkan dengan capaian tahun 2023 pada Triwulan II, maka pada Triwulan II Tahun 2024 untuk indikator kinerja ini mengalami peningkatan nilai sebesar 8 (2,22%). Sedangkan apabila dibandingkan antara capaian Triwulan II dengan target pada renstra di tahun 2024, maka persentase capaiannya adalah sebesar 94,23%.

Jika dibandingkan dengan capaian tahun 2023 pada Triwulan II, maka pada Triwulan II Tahun 2024 untuk indikator kinerja ini mengalami peningkatan capaian yang disebabkan oleh : (1)Telah terupdatenya data kompetensi pegawai lingkup BRPBATPP melalui aplikasi e-pegawai.kkp.go.id, (2)Monitoring capaian IP ASN lingkup BRPBATPP yang dilaksanakan secara berkala yang disampaikan kepada pegawai melalui memo Kepala BRPBATPP, dan (3)Himbauan updating data kepegawaian melalui aplikasi e-pegawaikkp kepada pegawai BRPBATPP melalui media apel pagi maupun rapat koordinasi lainnya.

Data dukung capaian indikator kinerja ini berupa Surat Plt.Sekretaris BPPSDMKP No. B.5458/BPPSDM.1/TU.210/VII/2024 tanggal 12 Juli 2023 perihal “Capaian IP ASN Semester I Tahun 2024”. Berikut capaian IP ASN BRPBATPP pada Triwulan II Tahun 2024 berdasarkan screenshot pada <http://www.ropeg.kkp.go.id>

No	Unit Kerja	Jumlah Pegawai Yang Dihitung	Kualifikasi (bobot 25)		Kompetensi (bobot 40)		Kinerja (bobot 30)		Disiplin (bobot 5)		TOTAL	Keterangan
			IP	Prosentase	IP	Prosentase	IP	Prosentase	IP	Prosentase		
1	BALAI RISET PERIKANAN BUDIDAYA AIR TAWAR DAN PENYULUHAN PERIKANAN, BOGOR	181	20.44	81.76 %	25.17	62.93 %	24.78	82.6 %	4.99	99.8 %	75.38	SEDANG

Gambar 3.2. Nilai IP ASN BRPBATPP Triwulan II Tahun 2023 pada <http://www.ropeg.kkp.go.id>

Faktor pendukung yang menyebabkan indikator kinerja Indeks Profesionalitas ASN BRPBATPP pada TW II ini dapat mencapai target antara lain adalah telah terupdatenya data kualifikasi, kompetensi, kinerja dan disiplin pegawai lingkup BRPBATPP melalui aplikasi e-pegawai kkp sehingga meningkatkan nilai IP ASN individu pegawai.

Kegiatan penunjang keberhasilan pencapaian indikator kinerja ini antara lain:

1. Monitoring capaian kinerja yang dilaksanakan di internal BRPBATPP melalui kegiatan pengukuran kinerja yang dilaksanakan per Triwulan di internal BRPBATPP
2. Himbuan updating data kepegawaian melalui aplikasi My ASN kepada pegawai BRPBATPP melalui media apel pagi maupun rapat koordinasi lainnya
3. Monitoring capaian kinerja yang dilaksanakan oleh Pusluh KP melalui kegiatan pengukuran capaian kinerja per triwulan dengan instrumen monitoring yang dimulai dari Perjanjian Kinerja antara Kepala BRPBATPP dengan Kepala Pusluh KP
4. Memasukkan ke dalam SKP pegawai terkait komponen kompetensi melalui keikutsertaan pada diklat 20 JP maupun seminar

Anggaran yang mendukung indikator kinerja ini adalah anggaran Layanan Manajemen SDM dengan pagu sebesar Rp.39.500.000 dan telah terealisasi sebesar Rp.4.842.000 (12,26%). Jika dibandingkan dengan persentase capaian indikator kinerja ini sebesar 104,69% maka terdapat efisiensi anggaran sebesar 92,44%.

Dalam rangka untuk lebih meningkatkan capaian indikator kinerja Indeks Profesionalitas ASN BRPBATPP untuk kedepannya, maka perlu dilakukan perbandingan persentase capaian pada indikator tersebut dengan satker yang lain. Satker yang akan dilakukan perbandingan adalah satker eks riset yang dibawah koordinasi Pusat Penyuluhan KP. Berikut perbandingan capaian untuk indikator kinerja Indeks Profesionalitas ASN BRPBATPP.

Tabel 3.29. Perbandingan Persentase Capaian Indikator Kinerja Indeks Profesionalitas ASN BRPBATPP Triwulan II TA.2024

No.	Nama Satker	Target (Indeks)	Realisasi (Indeks)	%
1.	BRPBATPP Bogor	72	75,38	104,69
2.	BRPPUPP Palembang	72,75	78,93	108,49
3.	BBRBLPP Gondol	72	82,73	114,90
4.	BRPBAPPP Maros	72	82,74	114,92

Pada tabel diatas dapat dilihat bahwa persentase capaian terhadap target indikator kinerja Indeks Profesionalitas ASN BRPBATPP memiliki persentase capaian yang lebih rendah dibandingkan dengan satker lainnya. Untuk itu perlu dilakukan beberapa Upaya sebagai berikut :

Beberapa hal yang perlu dilaksanakan dalam rangka meningkatkan nilai IP ASN bagi pegawai lingkup BRPBATPP, yaitu antara lain adalah:

1. Melakukan monitoring dari bagian kepegawaian terkait nilai IP ASN pegawai lingkup BRPBATPP serta menyampaikan hasil evaluasi melalui memo.
2. Menghimbau kepada seluruh pegawai BRPBATPP baik melalui memo maupun media sosial (WA grup balai) untuk dapat mengikuti diklat/pelatihan/seminar dan sebagainya untuk dapat meningkatkan nilai IP ASN individu.
3. Menghimbau kepada seluruh pegawai BRPBATPP baik melalui memo maupun media sosial (WA grup balai) untuk dapat mengupload sertifikat dari kegiatan diklat/pelatihan/seminar yang telah diikuti

Indikator Kinerja 14

Batas Tertinggi Nilai Temuan Laporan Hasil Pemeriksaan BPK-RI atas LK BRPBATPP (%)

Indikator kinerja ini merupakan nilai temuan atas laporan keuangan yang ditampilkan dalam Laporan Hasil Pemeriksaan (LHP) BPK Atas LK Unit Kerja merupakan pernyataan profesional pemeriksa mengenai kewajaran informasi keuangan yang disajikan dalam laporan keuangan yang didasarkan pada empat kriteria yakni kesesuaian dengan standar akuntansi pemerintahan, kecukupan pengungkapan (adequate disclosures), kepatuhan terhadap peraturan perundang-undangan, dan efektivitas sistem pengendalian intern.

Ukuran batas tertinggi jumlah nilai temuan atas laporan keuangan TA. 2023 (audited) tidak melebihi $\leq 0,5\%$ dari total realisasi anggaran Unit Kerja UPT Tahun 2023. Pengukuran indikator kinerja ini adalah dengan menghitung jumlah nilai temuan BPK pada LK Unit Eselon III Tahun 2023 dibandingkan dengan jumlah realisasi anggaran Unit Eselon III Tahun 2023.

$$\frac{\text{Jumlah nilai temuan BPK pada LK Unit Eselon III Tahun 2023}}{\text{Jumlah realisasi anggaran Unit Eselon III Tahun 2023}} \times 100\%$$

Periode pelaporan untuk indikator kinerja ini adalah tahunan. Target sampai dengan akhir tahun adalah sebesar $\leq 0,5\%$. Bukti capaian untuk indikator kinerja ini adalah Surat Penyampaian Nilai LHP BPK dari BPPSDM KP.

Capaian indikator kinerja Batas Tertinggi Nilai Temuan Laporan Hasil Pemeriksaan BPK-RI atas LK BRPBATPP Triwulan II Tahun 2024 dapat dilihat pada tabel berikut.

Tabel 3.30. Capaian Indikator Kinerja 14 Triwulan II Tahun 2024

Sasaran Kegiatan 3. Terpenuhiya Layanan Dukungan Manajemen Eselon I dan Satker											
IK 14. Batas Tertinggi Nilai Temuan Laporan Hasil Pemeriksaan BPK-RI atas LK BRPBATPP (%)											
Realisasi TW II				Tahun 2024					Renstra BRPBATPP 2020-2024		
2020-2023				Target 2024	Target TW II	Realisasi TW II	% Capaian	% Kenaikan TW II 2023-2024	Target 2024	% Capaian Thd Target 2024	
2020	2021	2022	2023								
-	-	-	-	≤0,5	-	-	-	-	≤0,5	-	-

Pada Triwulan II Tahun 2024 ini tidak terdapat target untuk Indikator Kinerja Batas Tertinggi Nilai Temuan Laporan Hasil Pemeriksaan BPK-RI atas LK BRPBATPP. Demikian juga pada Triwulan II Tahun 2020 sampai dengan 2023 juga tidak terdapat realisasi sehingga belum dapat dibandingkan persentase capaian kinerja pada Triwulan II tahun 2024. Pada renstra 2020-2024, target indikator kinerja direvisi setelah dilaksanakan reviu terhadap renstra BRPBATPP Tahun 2020-2024 menjadi ≤0,5%.

Kegiatan penunjang untuk mendukung keberhasilan pencapaian indikator kinerja ini antara lain :

1. Monitoring capaian kinerja yang dilaksanakan di internal BRPBATPP melalui kegiatan pengukuran kinerja yang dilaksanakan per Triwulan di internal BRPBATPP
2. Monitoring capaian kinerja yang dilaksanakan oleh Pusluh KP melalui kegiatan pengukuran capaian kinerja per triwulan dengan instrumen monitoring yang dimulai dari Perjanjian Kinerja antara Kepala BRPBATPP dengan Kepala Pusluh KP,
3. Memasukkan ke dalam SKP pegawai terkait indikator kinerja Batas Tertinggi Nilai Temuan Laporan Hasil Pemeriksaan BPK-RI atas LK BRPBATPP.

Anggaran yang mendukung indikator kinerja ini adalah anggaran Layanan Manajemen Keuangan dengan pagu sebesar Rp.85.500.000 dan telah terealisasi sebesar Rp.17.968.886 (21,02%). Jika dibandingkan dengan persentase progres Indikator kinerja ini sebesar 50,00% maka terdapat efisiensi anggaran sebesar 28,98%. Progres kegiatan yang telah dicapai adalah diantaranya adalah berupa kegiatan monitoring realisasi anggaran dari bulan Januari sampai dengan bulan Juni 2024, revisi anggaran, serta penyelesaian pertanggungjawaban keuangan sesuai dengan waktu yang ditentukan oleh KPPN Bogor.

Indikator Kinerja 15

Persentase Rekomendasi Hasil Pengawasan yang Dimanfaatkan untuk Perbaikan Kinerja BRPBATPP (%)

Definisi dari indikator kinerja ini adalah jumlah rekomendasi hasil pengawasan Itjen yang terbit pada periode Triwulan IV Tahun 2023 s.d. Triwulan III Tahun 2024 yang telah ditindaklanjuti secara tuntas (status tindak lanjut adalah TUNTAS) oleh unit Eselon III lingkup BPPSDM.

Pengukuran indikator kinerja ini adalah dengan melakukan perhitungan sebagai berikut :

$$\frac{\text{Jumlah rekomendasi Itjen yang telah tuntas ditindaklanjuti}}{\text{Jumlah rekomendasi yang diberikan kepada Unit Eselon II}} \times 100\%$$

Periode pelaporan untuk indikator kinerja ini adalah triwulanan. Rincian target untuk per triwulan yaitu: Triwulan I sebesar 82,00%, s/d Triwulan II sebesar 82,00%, s/d Triwulan III sebesar 82,00%, dan s/d Triwulan IV adalah sebesar 82%. Target indikator kinerja ini pada akhir tahun adalah sebesar 82%.

Bukti capaian dari indikator kinerja ini adalah berupa surat capaian IKU persentase jumlah rekomendasi dari BPPSDM KP.

Capaian Indikator Kinerja (IK) Persentase Rekomendasi Hasil Pengawasan yang Dimanfaatkan untuk Perbaikan Kinerja BRPBATPP (%) pada Triwulan II tahun 2024 dapat dilihat pada tabel berikut ini.

Tabel 3.31. Capaian Indikator Kinerja 15 Triwulan II TA.2024

Sasaran Kegiatan 3. Terpenuhinya Layanan Dukungan Manajemen Eselon I dan Satker										
IK15. Persentase Rekomendasi Hasil Pengawasan yang Dimanfaatkan untuk Perbaikan Kinerja BRPBATPP (%)										
Realisasi TW II				Tahun 2024					Renstra BRPBATPP 2020-2024	
2020-2023				Target 2024	Target TW II	Realisasi TW II	% Capaian	% Kenaikan TW II 2023-2024	Target 2024	% Capaian Thd Target 2024
2020	2021	2022	2023	82	82	100	121,95 atau 120 (pada aplikasi kinerjaku)	33,33	82	121,95
-	-	-	75							

Pada Triwulan II tahun 2024 ini, capaian indikator kinerja Persentase Rekomendasi Hasil Pengawasan yang Dimanfaatkan untuk Perbaikan Kinerja

BRPBATPP adalah sebesar 100% (121,95 % atau 120% pada aplikasi kinerja) dari target 82%.

Apabila melihat capaian pada Triwulan II tahun 2020-2023 diatas, capaian indikator tersebut mengalami perubahan dari tahun sebelumnya. Pada Triwulan II tahun 2020 sampai dengan tahun 2022 tidak terdapat realisasi untuk indikator kinerja ini sehingga tidak dapat dibandingkan dengan capaian pada Triwulan II tahun 2024.

Jika dibandingkan dengan capaian tahun 2023 pada Triwulan II, maka pada Triwulan II Tahun 2024 untuk indikator kinerja ini mengalami peningkatan sebesar 25% (33,33%). Sedangkan apabila dibandingkan antara capaian Triwulan II dengan target pada renstra di tahun 2024, maka persentase capaiannya adalah sebesar 121,95%.

Jika dibandingkan dengan capaian tahun 2023 pada Triwulan II, maka pada Triwulan II Tahun 2024 untuk indikator kinerja ini mengalami peningkatan capaian yang disebabkan oleh telah dilaksanakannya uji petik terkait kegiatan pengawasan yang oleh Itjen KKP yang menghasilkan 3 temuan dan telah ditindaklanjuti sejumlah 3 temuan dengan status tuntas.

Data dukung indikator kinerja ini untuk Triwulan II tahun 2024 adalah berupa surat Plt.Sekretaris BPPSDM No.B.5406/BPPSDM.1/HP.510/VII/2024 tanggal 10 Juli 2024 perihal "Capaian IKU "Persentase Jumlah Rekomendasi Hasil Pengawasan Triwulan II Tahun 2024 Lingkup BPPSDM KP".

Faktor pendukung yang menyebabkan indikator kinerja Persentase Rekomendasi Hasil Pengawasan yang Dimanfaatkan untuk Perbaikan Kinerja BRPBATPP mencapai target pada Triwulan II Tahun 2023 ini antara lain:

1. Melaksanakan koordinasi dengan Bagian Keuangan dan Umum, Sekretariat BRSDM KP terkait aplikasi SIDAK yang memuat progress tindak lanjut rekomendasi dari Itjen KKP;
2. Melaksanakan koordinasi dengan Itjen KKP terkait rekomendasi yang belum ditindaklanjuti atau Berita Acara Tindak Lanjut kegiatan evaluasi, pemantauan maupun audit yang dilaksanakan di BRPBATPP;
3. Membuat rekap rekomendasi Itjen KKP beserta berita acara tindak lanjut

Kegiatan penunjang keberhasilan pencapaian IKU ini antara lain:

1. Monitoring capaian kinerja yang dilaksanakan di internal BRPBATPP melalui kegiatan pengukuran kinerja yang dilaksanakan per Triwulan di internal BRPBATPP,

2. Monitoring capaian kinerja yang dilaksanakan oleh Pusluh KP melalui kegiatan pengukuran capaian kinerja per triwulan dengan instrumen monitoring yang dimulai dari Perjanjian Kinerja antara Kepala BRPBATPP dengan Kepala Pusluh KP
3. Memasukkan ke dalam SKP pegawai terkait dengan pemantauan dokumen tindak lanjut

Anggaran yang mendukung indikator kinerja ini adalah anggaran Layanan Monitoring dan Evaluasi, 201.Pelayanan Monitoring dan Evaluasi Pelatihan dan Penyuluhan Kelautan dan Perikanan dengan pagu sebesar Rp.30.703.000 dan telah terealisasi sebesar Rp.1.296.000 (4,22%). Jika dibandingkan dengan persentase capaian indikator kinerja ini sebesar 121,95% atau 120,00% pada aplikasi kinerjaku maka terdapat efisiensi anggaran sebesar 117,73%

Dalam rangka untuk lebih meningkatkan capaian indikator kinerja Persentase Rekomendasi Hasil Pengawasan yang Dimanfaatkan untuk Perbaikan Kinerja BRPBATPP untuk kedepannya, maka perlu dilakukan perbandingan persentase capaian pada indikator tersebut dengan satker yang lain. Satker yang akan dilakukan perbandingan adalah satker eks riset yang dibawah koordinasi Pusat Penyuluhan KP. Berikut perbandingan capaian untuk indikator kinerja Persentase Rekomendasi Hasil Pengawasan yang Dimanfaatkan untuk Perbaikan Kinerja BRPBATPP.

Tabel 3.32. Perbandingan Persentase Capaian Indikator Kinerja Persentase Rekomendasi Hasil Pengawasan yang Dimanfaatkan untuk Perbaikan Kinerja BRPBATPP Triwulan II TA.2024

No.	Nama Satker	Target (%)	Realisasi (%)	%
1.	BRPBATPP Bogor	82	100	121,95 atau 120 (pada aplikasi kinerjaku)
2.	BRPPUPP Palembang	82	82	100
3.	BBRBLPP Gondol	82	100	121,95 atau 120 (pada aplikasi kinerjaku)
4.	BRPBAPPP Maros	82	100	121,95 atau 120 (pada aplikasi kinerjaku)

Pada tabel diatas dapat dilihat bahwa persentase capaian terhadap target indikator kinerja Persentase Rekomendasi hasil pengawasan yang dimanfaatkan untuk perbaikan kinerja BRPBATPP memiliki persentase capaian yang sama dengan BBRBLPP Gondol dan BRPBAPPP Maros karena telah menindaklanjuti temuan dari Itjen KKP sebelum berakhirnya Triwulan II Tahun 2024. Sedangkan untuk BRPPUPP Palembang memiliki presentase yang lebih rendah dibandingkan satker lainnya karena tidak dilakukan uji petik oleh Itjen KKP sehingga capaian sesuai dengan target. Untuk

kedepannya, capaian untuk indikator kinerja ini perlu dipertahankan agar dapat mencapai target atau melebihi target yang telah ditetapkan pada perjanjian kinerja.

Indikator Kinerja 16

Penilaian Mandiri SAKIP BRPBATPP (Nilai)

Definisi dari indikator kinerja ini adalah Nilai PM SAKIP Level III BPPSDM dihitung berdasarkan Permen PAN dan RB Nomor 88 Tahun 2021 tentang Evaluasi Akuntabilitas Kinerja Instansi Pemerintah. Terdapat 4 aspek penilaian di dalam evaluasi atas implementasi SAKIP, yakni perencanaan kinerja (30%), pengukuran kinerja (30%), pelaporan kinerja (15%), evaluasi akuntabilitas kinerja internal (25%). Nilai PM SAKIP BRPBATPP merupakan ukuran perkembangan implementasi SAKIP di BRPBATPP.

Penilaian Mandiri SAKIP Level III lingkup BPPSDM adalah nilai yang dikeluarkan dari hasil penilaian mandiri Tim SAKIP BPPSDM. Kategori nilai PM SAKIP Level III lingkup BPPSDM yaitu dapat dilihat pada tabel berikut ini.

Tabel 3.33. Kategori Nilai SAKIP

Kategori	Nilai	Predikat
AA	>90 – 100	Sangat Memuaskan
A	>80 – 90	Memuaskan
BB	>70 – 80	Sangat Baik
B	>60 – 70	Baik
CC	>50 – 60	Cukup (Memadai)
C	>30 – 50	Kurang
D	0 – 30	Sangat Kurang

Periode pelaporan untuk indikator kinerja ini adalah tahunan. Target indikator kinerja ini sampai dengan akhir tahun adalah 80,5. Bukti capaian dari indikator kinerja ini adalah : (1) Surat resmi hasil penilaian AKIP Satker uji petik Itjen dan atau, (2) Hasil Penilaian Mandiri Satker dan hasil verifikasi Tim SAKIP BPPSDM KP.

Capaian Indikator Kinerja (IK) Penilaian Mandiri SAKIP BRPBATPP (Nilai) pada Triwulan II Tahun 2024 ini dapat dilihat pada tabel berikut.

Tabel 3.34. Capaian Kinerja Indikator Kinerja 16 Triwulan II Tahun 2024

Sasaran Kegiatan 3. Terpenuhi Layan Dukungan Manajemen Eselon I dan Satker											
IK 16. Penilaian Mandiri SAKIP BRPBATPP (Nilai)											
Realisasi TW II				Tahun 2024					Renstra BRPBATPP 2020-2024		
2020-2023				Target 2024	Target TW II	Realisasi TW II	% Capaian	% Kenaikan TW II 2023-2024	Target 2024	% Capaian Thd Target 2024	
2020	2021	2022	2023								
-	-	-	-	80,5	-	-	-	-	80,5	-	

Pada Triwulan II Tahun 2024 ini tidak terdapat target untuk Indikator Kinerja Penilaian Mandiri SAKIP BRPBATPP karena target indikator kinerja adalah tahunan, sehingga persentase capaian belum ada. Demikian juga pada Triwulan II Tahun 2020 sampai dengan 2023 juga tidak terdapat realisasi sehingga belum dapat dibandingkan persentase capaian kinerja pada Triwulan II tahun 2024. Pada renstra 2020-2024, target indikator kinerja ditambahkan setelah dilaksanakan reuiu terhadap renstra BRPBATPP Tahun 2020-2024 menjadi 80,5.

Beberapa kegiatan yang telah dilaksanakan dalam rangka mencapai indikator kinerja Penilaian Mandiri SAKIP BRPBATPP, yaitu antara lain adalah:

1. Melakukan updating serta mengunggah dokumen SAKIP pada <https://esr.menpan.go.id>;
2. Melengkapi dokumen SAKIP yang diperlukan untuk melakukan penilaian mandiri SAKIP lingkup BRPBATPP
3. Mengikuti kegiatan Kick Off Meeting Implementasi SAKIP dan Rekonsiliasi Dokumen SAKIP Pra Penilaian Mandiri Tahun 2024 Lingkup BPPSDM KP pada tanggal 14-16 Mei 2024 yang dilaksanakan secara hybrid yaitu daring melalui aplikasi zoom meeting dan luring di Hotel Grand Mercure Jakarta Kemayoran Jalan H. Benyamin Sueb Kav. B6, Superblok Mega Kemayoran, Kota Baru Bandar Kemayoran – Jakarta
4. Mengikuti kegiatan Forum Manajemen Kinerja KKP Tahun 2024 yang dilaksanakan secara daring melalui aplikasi zoom meeting oleh Biro Perencanaan KKP pada tanggal 15 Mei 2024
5. Melaksanakan kegiatan Koordinasi dan Benchmarking Penilaian Mandiri SAKIP Lingkup BPPSDM KP TA 2024 di Bungus, Sumatera Barat pada tanggal 10–13 Juni 2024.

Kegiatan dihadiri oleh 5 Satker (BRBIH Depok, BRPI Sukamandi, BRPBATPP Bogor, LRBRL Gorontalo, dan LRSDKP Bungus). Pada kegiatan ini telah dihasilkan output berupa Berita Acara Penilaian Mandiri dan Verifikasi Bukti Dukung SAKIP BRPBATPP Tahun 2024 tertanggal 13 Juni 2024 serta ditandatangani oleh tim evaluasi SAKIP BPPSDMKP, penanggung jawab serta perwakilan Satker.

Anggaran yang mendukung indikator kinerja ini adalah anggaran Layanan Monitoring dan Evaluasi, 601. Pelayanan Monitoring dan Evaluasi Riset Perikanan, B. Penilaian SAKIP dengan pagu sebesar Rp.11.200.000 dan telah terealisasi sebesar Rp.11.193.010 (99,94%). Jika dibandingkan dengan persentase progres Indikator kinerja ini sebesar 100,00% maka terdapat efisiensi anggaran sebesar 0,06%. Progres kegiatan yang telah dicapai adalah berupa kegiatan penilaian mandiri SAKIP yang dilaksanakan di internal balai serta pelaksanaan verifikasi hasil penilaian mandiri SAKIP oleh Tim Verifikator Sekretariat BPPSDMKP.

Indikator Kinerja 17

Nilai Rekonsiliasi Kinerja BRPBATPP (Nilai)

Rekonsiliasi kinerja BRPBATPP adalah Proses evaluasi cepat terhadap pelaksanaan pengelolaan kinerja di lingkup BRPBATPP. Rekonsiliasi kinerja dilakukan untuk meningkatkan pemahaman para pengelola kinerja di seluruh satuan kerja BRPBATPP, menjadi sarana bersama untuk mengidentifikasi terhadap perubahan dan perkembangan pengelolaan kinerja dan sebagai sarana pendampingan terhadap Eselon III, Setjen untuk mengawal SAKIP menjadi lebih baik.

Pengukuran indikator kinerja ini adalah melalui penghitungan Nilai Rekonsiliasi Data Kinerja yang dilakukan pada 4 (empat) aspek yaitu :

1. **Aspek Kepatuhan (bobot 25%)**, yaitu evaluasi kelengkapan dokumen kinerja: (a) Perjanjian Kinerja; (b) Manual Indikator Kinerja ; (c) Rincian Target Indikator; (d) Laporan Kinerja; (e) Data Dukung Laporan Kinerja.
2. **Aspek Kesesuaian (bobot 25%)**, yaitu evaluasi kesesuaian data antar dokumen Kinerja, dan antara dokumen dengan aplikasi kinerjaku:
 - a. Kesesuaian Target Kinerja (Perjanjian Kinerja – Laporan Kinerja/LCK – Aplikasi kinerjaku).
 - b. Kesesuaian Realisasi Kinerja (Laporan Kinerja/LCK – Aplikasi kinerjaku)

- c. Kesesuaian pada Sistem Aplikasi (Manual IKU – Rincian Target IKU – Aplikasi kinerjaku).
3. **Aspek Ketercapaian (bobot 30%)**, diukur dari Nilai Pencapaian Sasaran Strategis (NPSS) pada Aplikasi kinerjaku.
4. **Aspek Ketepatan (bobot 20%)**, diukur dari ketepatan waktu pelaporan atas LKJ ke atasan, dan Pelaporan dokumen ke aplikasi e-SakipReviu

Nilai Rekon Kinerja adalah skoring kertas kerja rekon yang merupakan tahap akhir dari penilaian rekonsiliasi data kinerja. Nilai Rekonsiliasi Kinerja = (25% x Nilai Aspek Kepatuhan) + (25% x Nilai Aspek Kesesuaian) + (30% x Nilai Aspek Ketercapaian) + (20% x Nilai Aspek Ketepatan).

Periode pelaporan untuk indikator kinerja ini adalah tahunan. Target indikator kinerja ini sampai dengan akhir tahun adalah 94. Bukti capaian dari indikator kinerja ini adalah surat penyampaian hasil rekonsiliasi kinerja dari BPPSDM KP dan Kertas Kerja Rekonsiliasi Kinerja yang ditandatangani oleh Pembahas dan Kepala Satker.

Capaian indikator kinerja Nilai Rekonsiliasi Kinerja BRPBATPP Triwulan II Tahun 2024 dapat dilihat pada tabel berikut.

Tabel 3.35. Capaian Indikator Kinerja 17 Triwulan II Tahun 2024

Sasaran Kegiatan 3. Terpenuhinya Layanan Dukungan Manajemen Eselon I dan Satker											
IK 17. Nilai Rekonsiliasi Kinerja BRPBATPP (Nilai)											
Realisasi TW II				Tahun 2024					Renstra BRPBATPP 2020-2024		
2020-2023				Target 2024	Target TW II	Realisasi TW II	% Capaian	% Kenaikan TW II 2023-2024	Target 2024	% Capaian Thd Target 2024	
2020	2021	2022	2023								
-	-	-	-	94	-	-	-	-	94	-	

Pada Triwulan II Tahun 2024 ini tidak terdapat target untuk Indikator Kinerja Nilai Rekonsiliasi Kinerja BRPBATPP karena target indikator kinerja adalah tahunan, sehingga persentase capaian belum ada. Demikian juga pada Triwulan II Tahun 2020 sampai dengan 2023 juga tidak terdapat realisasi sehingga belum dapat dibandingkan persentase capaian kinerja pada Triwulan II tahun 2024. Pada renstra 2020-2024, target indikator kinerja direvisi setelah dilaksanakan reviu terhadap renstra BRPBATPP Tahun 2020-2024 menjadi 94.

Dalam rangka untuk mencapai Nilai Rekonsiliasi Kinerja BRPBATPP, maka beberapa hal yang telah dilaksanakan pada Triwulan II ini antara lain adalah :

1. Melengkapi dokumen pada Triwulan II yang diperlukan pada aspek kepatuhan, yaitu: (a) Perjanjian Kinerja per Januari dan revisi; (b) Manual Indikator Kinerja per Januari dan revisi; (c) Rincian Target Indikator per Januari dan revisi; (d) Laporan Kinerja Triwulan I dan II; (e) Data Dukung Laporan Kinerja pada Triwulan I dan II;
2. Melakukan pengecekan terkait kesesuaian data antar dokumen Kinerja, dan antara dokumen dengan aplikasi kinerjaku pada Triwulan I dan II;
3. Melengkapi data dukung terkait capaian kinerja sehingga antara target dan realiasi dapat tercapai atau melebihi target yang berpengaruh pada capaian skor kinerja.

Anggaran yang mendukung indikator kinerja ini adalah anggaran Layanan Monitoring dan Evaluasi, 601. Pelayanan Monitoring dan Evaluasi Riset Perikanan, A. Pelayanan Monitoring dan Evaluasi Riset Perikanan dengan pagu sebesar Rp.15.800.000 dan telah terealisasi sebesar Rp.8.141.000 (51,53%). Jika dibandingkan dengan persentase progres Indikator kinerja ini sebesar 60,00% maka terdapat efisiensi anggaran sebesar 8,47%. Progres kegiatan yang telah dicapai adalah pelaksanaan monitoring kegiatan, pembuatan laporan kinerja, penyiapan dokumen-dokumen lain untuk pelaksanaan rekonsiliasi kinerja pada Triwulan III TA.2024.

Indikator Kinerja 18

Indikator Kinerja Pelaksanaan Anggaran BRPBATPP (Nilai)

Definisi dari indikator kinerja ini adalah indikator Indikator yang ditetapkan oleh Kementerian Keuangan untuk mengukur kualitas kinerja pelaksanaan anggaran belanja Kementerian Negara/Lembaga atas kualitas implementasi perencanaan anggaran, kualitas pelaksanaan anggaran, dan kualitas hasil pelaksanaan anggaran dengan memperhatikan 8 Indikator Kinerja Pelaksanaan Anggaran.

Kategori Capaian Indikator Kinerja Pelaksanaan Anggaran dibagi menjadi 4 (empat), antara lain Sangat Baik, apabila nilai IKPA ≥ 95 ; Baik, apabila $89 \leq$ nilai IKPA < 95 ; Cukup, apabila $70 \leq$ nilai IKPA < 89 ; atau Kurang, apabila nilai IKPA < 70 .

Pengukuran indikator kinerja ini melalui formulasi Indikator Kinerja Pelaksanaan Anggaran (IKPA), yaitu :

Indikator Kinerja Pelaksanaan Anggaran (IKPA)

- Konversi bobot bernilai 100% apa bila Satker/Eselon 1/K/L memiliki seluruh data transaksi atas indikator yang dinilai.
- Konversi bobot bernilai dibawah 100% apabila pada Satker tidak terdapat data transaksi untuk indikator tertentu.

Nilai IKPA =

$$\sum_{n=1}^8 (\text{Nilai Indikator}_n \times \text{Bobot Indikator}_n) : \text{Konversi Bobot}$$

1. Revisi DIPA – Bobot Penilaian 10%

- Indikator revisi DIPA dihitung berdasarkan frekuensi revisi DIPA dalam hal kewenangan pagu tetap yang dilakukan satker dalam satu triwulan dimana frekuensi revisi 1 kali dalam satu triwulan (tidak kumulatif)
- Revisi kewenangan IKPA, revisi refocusing yang menjadi kebijakan pemerintah dikecualikan dalam perhitungan
- Semakin rendah frekuensi revisi DIPA, maka capaian indikator revisi DIPA semakin baik.

$$IKPA Rev = IKPA Rev = \frac{\sum_{i=1}^n RRev n}{n}$$

2. Deviasi RDP (Halaman III DIPA) – Bobot Penilaian 10%

- Indikator Deviasi Halaman III DIPA dihitung berdasarkan rata-rata kesesuaian antara realisasi anggaran terhadap rencana penarikan dana (RDP) per jenis belanja setiap bulan
- Nilai RDP dikunci setiap awal triwulan dengan batas pemutakhiran RPD sampai dengan 10 hari kerja pertama setiap triwulan khusus triwulan 1 batas akhir pemutakhiran 10 hari kerja bulan Februari
- Semakin rendah deviasi antara realisasi dengan RPD, maka nilai capaian indikator deviasi halaman III DIPA Semakin baik

$$\text{Belanja Pegawai : DevDIPA BPeg} = \frac{||R BPeg n - RPD BPeg n||}{RPD B Peg n} \times 100$$

$$\text{Belanja Barang : DevDIPA Bbar} = \frac{||R BBar n - RPD BBar n||}{RPD B Bar n} \times 100$$

$$\text{Belanja Modal : DevDIPA BMod} = \frac{||R BMod n - RPD BMod n||}{RPD B Mod n} \times 100$$

$$\text{Seluruh Jenis Belanja : DevDIPA } n = \frac{||Dev DIPA BPeg + DevDIPA BBar + Dev DIPA BMod||}{3}$$

3. Penyerapan Anggaran–Bobot Penilaian 20%

- Indikator penyerapan anggaran dihitung berdasarkan rata-rata nilai kinerja penyerapan anggaran pada setiap triwulan
- Nilai kinerja penyerapan anggaran pada setiap triwulan dihitung berdasarkan rasio antara tingkat penyerapan anggaran terhadap target penyerapan anggaran pada setiap triwulan
- Semakin tinggi penyerapan anggaran dan melampaui target, semakin baik
- Target Penyerapan masing-masing belanja

Target Triwulan dihitung dengan

$$TA_n = TPBPeg + TPBBar + TPBMod$$

Target per Jenis Belanja dihitung dengan

$$TPBelPeg_n = Pagu BPeg \times Target BPeg Tw ke - n$$

$$TPBelBar_n = Pagu BBar \times Target BBar Tw ke - n$$

$$TPBelMod_n = Pagu BMod \times Target BMod Tw ke - n$$

Nilai Kinerja Penyerapan Anggaran Triwulanan

$$NKPA_n = \frac{(PAn)}{(TPn)} \times 100$$

4. Belanja Kontraktual – Bobot Penilaian 10%

- Indikator Belanja Kontraktual dihitung berdasarkan nilai komposit antara Nilai Kinerja (1) Ketepatan Waktu (40%), (2) Komponen Akselerasi Kontrak Dini (30%), dan (3) Komponen Akselerasi Belanja Modal (30%)
- Ketepatan waktu dihitung dari jumlah poin ketepatan waktu penyampaian data kontrak dengan jumlah kontrak yang didaftarkan ke KPPN. Ketepatan waktu pendaftaran kontrak yaitu 5 hari sejak tanda tangan kontrak
- Akselerasi kontrak dihitung berdasarkan kontrak dini (penandatanganan kontrak sebelum 1 Januari). Kontrak dini mendapat nilai 120 dan kontrak di tahun berjalan mendapat nilai 100
- Akselerasi belanja modal dihitung dari penyelesaian pembayaran untuk kontrak belanja modal dengan pagu Rp50 – 200 juta. Triwulan I mendapat poin 100, triwulan II 90, triwulan III 80, triwulan IV 70.

$$KPA BK = (NK - Kw * 40\%) + (NK Dini * 30\%) + (NK BM * 30\%)$$

5. Penyelesaian Tagihan – Bobot Penilaian 10%

- Indikator penyelesaian tagihan dihitung berdasarkan rasio antara penyampaian SPM LS kontraktual non belanja pegawai yang tepat waktu (17 hari kerja) terhadap seluruh SPM LS kontraktual non belanja pegawai
- 17 hari kerja dihitung dari tanggal Berita Acara Serah Terima (BAST) atau Berita Acara Pembayaran Pekerjaan (BAPP) sampai dengan tanggal penyampaian SPM LS kontraktual
- Semakin tepat waktu dalam penyelesaian tagihan, maka capaian indikator penyelesaian tagihan semakin baik

$$RKPT = \left(\frac{SPM\ LS\ TW}{SPM\ LS} \right) \times 100$$

6. Pengelolaan UP dan TUP – Bobot Penilaian 10%

- Indikator Pengelolaan UP dan TUP dihitung untuk UP Tunai dan TUP Tunai yang sumber dananya dari Rupiah Murni
- Nilai indikator pengelolaan UP dan TUP dihitung berdasarkan nilai komposit antara Nilai Kinerja (1) Komponen Ketepatan Waktu (50%), (2) Komponen Persentase GUP (25%), dan (3) Komponen Setoran TUP (25%)
- Komponen ketepatan waktu dihitung dari frekuensi ketepatan waktu pertanggungjawaban UP dan TUP yaitu paling lambat 1 bulan sejak SP2D terbit.

$$NK - UPKW = \frac{\sum_{i=1}^n KWUP}{nGUP + nPTUP}$$

- Komponen persentase GUP dihitung berdasarkan rata-rata nilai persentase GUP disebulankan terhadap jumlah GUP yang disampaikan ke KPPN.
- %GUP disebulankan = % GUP x (jml hari sebulan)/Δt GUP

$$NK - PGUP = \frac{\sum_{i=1}^n PGUP}{nGUP}$$

- Komponen setoran TUP dihitung berdasarkan rasio setoran TUP terhadap nominal TUP yang dikelola Satuan kerja dalam satu tahun anggaran

$$NKSetor = 100 - \frac{Setoran\ TUP}{TUP} \times 100$$

- Nilai Indikator Pengelolaan UP dan TUP

$$IKPAUPTUP = (NK - UPKW * 50\%) + (NK - PGUP * 25\%) + (NKSetor * 25\%)$$

7. Dispensasi SPM – Bobot Penilaian 5%

Dispensasi SPM dihitung berdasarkan rasio antara jumlah SPM yang mendapatkan dispensasi keterlambatan pengajuan SPM melebihi batas waktu yang ditentukan terhadap jumlah SPM yang disampaikan ke KPPN dan telah diterbitkan SP2D-nya pada triwulan IV,

Nilai IKPA diberikan secara bertingkat sesuai dengan kategori rasio Dispensasi SPM sebagaimana berikut:

- Rasio Dispensasi (permil) RDSPM = $\left(\frac{SPM \text{ Dispensasi}}{SPM \text{ Tw UV}} \right) \times 1000$

Tabel 3.36. Kategori Rasio Dispensasi SPM

Kategori Nilai	Nilai	Dispensasi SPM Yang Terbit (Permil)*
Kategori 1	100	0,00 (tidak ada dispensasi SPM)
Kategori 2	95	0,01 – 0,099
Kategori 3	92	0,1 – 0,99
Kategori 4	85	1 – 4,99
Kategori 5	82	≥5,00

8. Capaian Output – Bobot Penilaian 25%

- Capaian Output (CO) dihitung berdasarkan nilai komposit antara Nilai Kinerja (1) Komponen ketepatan waktu (30%), dan (2) komponen Capaian RO (70%)
- Komponen ketepatan waktu dihitung dari jumlah poin yang dihitung dari ketepatan waktu pelaporan capaian output paling lambat 5 hari kerja pada bulan berikutnya

$$NK \text{ ROKW} = \frac{\sum_{i=1}^n \text{ROKW}}{n}$$

- Komponen capaian RO dihitung berdasarkan rasio antara capaian atau realisasi RO terhadap target capaian RO. Target capaian RO triwulan I sampai dengan triwulan III berdasarkan target PCRO sama dengan target penyerapan anggaran, sedangkan target triwulan IV sama dengan target RO pada DIPA
- RO yang dihitung nilai kinerjanya adalah RO yang Terkonfirmasi

$$NK - CRO = \left(\frac{\frac{\sum_{i=1}^n \text{Capaian RO}}{\text{Target RO}}}{n} \right)$$

- Nilai Indikator Capaian Output

$$IKPA - CRO = (NK - ROKW \times 30\%) + (NK CRO \times 70\%)$$

Periode pelaporan untuk indikator kinerja ini adalah semesteran. Target pada Semester 1 adalah sebesar 83 sedangkan target pada Semester 2 adalah sebesar 93,76.

Tujuan dari penilaian IKPA ini menurut Kementerian Keuangan RI adalah untuk menjamin kelancaran pelaksanaan anggaran, mendukung manajemen kas, dan meningkatkan kualitas laporan keuangan.

Bukti akhir capaian indikator kinerja ini adalah berupa : Surat Capaian Nilai IKU IKPA dari Biro Keuangan.

Capaian Indikator Kinerja Pelaksanaan Anggaran BRPBATPP (Nilai) pada Triwulan II Tahun 2024 dapat dilihat pada tabel berikut.

Tabel 3.37. Capaian Indikator Kinerja 18 Triwulan II Tahun 2024

Sasaran Kegiatan 3. Terpenuhinya Layanan Dukungan Manajemen Eselon I dan Satker										
IK18. Indikator Kinerja Pelaksanaan Anggaran BRPBATPP (Nilai)										
Realisasi TW II				Tahun 2024					Renstra BRPBATPP 2020-2024	
2020-2023				Target 2024	Target TW II	Realisasi TW II	% Capaian	% Kenaikan TW II 2023-2024	Target 2024	% Capaian Thd Target 2024
2020	2021	2022	2023							
-	95,42	88,22	94,30	93,76	83	95,48	115,04	1,25	93,76	101,83

Pada Triwulan II tahun 2024 ini, capaian Indikator Kinerja Pelaksanaan Anggaran BRPBATPP adalah sebesar 95,48 (115,04%) dari target 83.

Apabila melihat capaian pada Triwulan II tahun 2020-2023 diatas, capaian indikator tersebut mengalami perubahan dari tahun ke tahun. Pada Triwulan II tahun 2020 tidak terdapat target sehingga tidak terdapat capaian. Pada Triwulan II tahun 2021 capaiannya adalah sebesar 95,42 dari target 80 (119,27%). Pada Triwulan II tahun 2022 capaiannya adalah sebesar 88,22 dari target 80 (110,27%), dan pada Triwulan II tahun 2023 capaiannya adalah sebesar 94,30 dari target 82 (115,00%).

Jika dibandingkan dengan capaian tahun 2023 pada Triwulan II, maka pada Triwulan II Tahun 2024 untuk indikator kinerja ini mengalami peningkatan nilai sebesar 1,18 (1,25%). Sedangkan apabila dibandingkan antara capaian Triwulan II dengan

target pada renstra di tahun 2024, maka persentase capaiannya adalah sebesar 101,83%.

Jika dibandingkan dengan capaian tahun 2023 pada Triwulan II, maka pada Triwulan II Tahun 2024 untuk indikator kinerja ini mengalami peningkatan capaian yang disebabkan oleh : (1) Meningkatnya nilai deviasi hal III DIPA pada aspek kualitas perencanaan anggaran, dan (2) Meningkatnya capaian output pada aspek kualitas hasil pelaksanaan anggaran.

Data dukung capaian indikator kinerja ini berupa Nota Dinas Kepala Biro Keuangan KKP No.2161/SJ.2/KU.130/VII/2024 tanggal 10 Juli 2024 perihal “Capaian Nilai Indikator Kinerja Pelaksanaan Anggaran di Lingkungan Kementerian Kelautan dan Perikanan (KKP) Semester I Tahun 2024”. Berikut capaian IP ASN BRPBATPP pada Triwulan II Tahun 2024 berdasarkan screenshot pada <http://www.ropeg.kkp.go.id>

KEMENTERIAN KEUANGAN REPUBLIK INDONESIA																
BALAI RISET PERIKANAN BUDIDAYA AIR TAWAR DAN PENYULUHAN PERIKANAN																
INDIKATOR PELAKSANAAN ANGGARAN																
Sampai Dengan : JUNI																
No	Kode KPPN	Kode BA	Kode Satker	Uraian Satker	Keterangan	Kualitas Perencanaan Anggaran		Kualitas Pelaksanaan Anggaran				Kualitas Hasil Pelaksanaan Anggaran	Nilai Total	Konversi Bobot	Dispensasi SPM (Pengurang)	Nilai Akhir (Nilai Total/Konversi Bobot)
						Revisi DIPA	Deviasi Halaman III DIPA	Penyerapan Anggaran	Belanja Kontraktual	Penyelesaian Tagihan	Pengelolaan UP dan TUP	Capaian Output				
1	023	032	403829	BALAI RISET PERIKANAN BUDIDAYA AIR TAWAR DAN PENYULUHAN PERIKANAN	Nilai	100.00	90.61	96.68	100.00	100.00	99.60	90.36	95.48	100%	0.00	95.48
					Bobot	10	15	20	10	10	10	25				
					Nilai Akhir	10.00	13.59	19.34	10.00	10.00	9.96	22.59				
					Nilai Aspek	95.31		99.07			90.36					

Gambar 3.3. Nilai IKPA BRPBATPP Triwulan II TA.2024

Pada gambar di atas, dapat kita lihat perhitungan IKPA pada akhir bulan Juni tahun 2024 terdapat perubahan pada indikator serta bobot untuk perhitungan IKPA, yaitu menjadi 7 indikator dan 3 aspek, sebagai berikut :

1. Kualitas Perencanaan Anggaran
 - a. Revisi DIPA (10%)
 - b. Deviasi Halaman III DIPA (15%)
2. Kualitas Pelaksanaan Anggaran
 - a. Penyerapan Anggaran (20%)
 - b. Belanja Kontraktual (10%)
 - c. Penyelesaian Tagihan (10%)
 - d. Pengelolaan UP dan TUP (10%)

3. Kualitas Hasil Pelaksanaan Anggaran

a. Capaian Output (25%)

Indikator yang hilang dalam penghitungan nilai Total IKPA adalah dispensasi SPM yang semula berada di aspek kualitas pelaksanaan anggaran dengan bobot 5% menjadi indikator pengurang nilai IKPA.

Nilai total pada form penilaian IKPA adalah sebesar 95,48 yang didapat dari penjumlahan nilai akhir setiap indikator pendukung pada masing-masing aspek. Sedangkan konversi bobot adalah sebesar 100% didapat dari bobot masing-masing setiap indikator pendukung pada masing-masing aspek.

Dari nilai total dan konversi bobot tersebut, kemudian didapatkan nilai IKPA BRPBATPP pada akhir bulan Juni Tahun 2024 adalah sebesar 95,48. Apabila dilihat dari 7 (tujuh) indikator pada perhitungan Nilai IKPA, maka indikator yang belum optimal nilainya adalah deviasi halaman III DIPA, penyerapan anggaran, pengelolaan UP dan TUP, serta capaian output. Hal ini disebabkan karena realisasi penarikan dana per bulan tidak sama atau jauh dari nilai rencana penarikan dana yang sudah dicantumkan di dalam DIPA. Selain itu untuk capaian output juga belum terealisasi semua sehingga nilainya juga belum maksimal.

Nilai IKPA pada Triwulan II ini belum merupakan nilai akhir yang diambil sebagai nilai capaian akhir indikator kinerja ini. Diharapkan pada akhir Triwulan IV nanti, nilai IKPA dapat tercapai sesuai dengan aspek dan indikator yang menjadi kriteria perhitungan.

Kegiatan penunjang keberhasilan pencapaian indikator kinerja ini antara lain:

1. Monitoring capaian kinerja yang dilaksanakan di internal BRPBATPP melalui kegiatan pengukuran kinerja yang dilaksanakan per Triwulan di internal BRPBATPP,
2. Monitoring capaian IKPA per bulan melalui aplikasi OMSPAN
3. Monitoring capaian kinerja yang dilaksanakan oleh Pusluh KP melalui kegiatan pengukuran capaian kinerja per triwulan dengan instrumen monitoring yang dimulai dari Perjanjian Kinerja antara Kepala BRPBATPP dengan Kepala Pusluh KP
4. Memasukkan ke dalam SKP pegawai terkait dengan dokumen komponen penunjang IKPA

Anggaran yang mendukung indikator kinerja ini adalah anggaran Layanan Umum, 201.Pelayanan Tata Usaha dan Kerumahtanggaan Pelatihan dan Penyuluhan

dengan pagu sebesar Rp.93.700.000 dan telah terealisasi sebesar Rp.66.274.320 (70,73%). Jika dibandingkan dengan persentase capaian Indikator kinerja ini sebesar 115,04% maka terdapat efisiensi anggaran sebesar 44,31%

Dalam rangka untuk lebih meningkatkan capaian Indikator Kinerja Pelaksanaan Anggaran BRPBATPP untuk kedepannya, maka perlu dilakukan perbandingan persentase capaian pada indikator tersebut dengan satker yang lain. Satker yang akan dilakukan perbandingan adalah satker eks riset yang dibawah koordinasi Pusat Penyuluhan KP. Berikut perbandingan capaian untuk Indikator Kinerja Pelaksanaan Anggaran BRPBATPP.

Tabel 3.38.Perbandingan Persentase Capaian Indikator Kinerja Pelaksanaan Anggaran BRPBATPP Triwulan II TA.2024

No.	Nama Satker	Target (Nilai)	Realisasi (Nilai)	%
1.	BRPBATPP Bogor	83	95,48	115,04
2.	BRPPUPP Palembang	83	99,23	119,55
3.	BBRBLPP Gondol	83	99,42	119,78
4.	BRPBAPPP Maros	83	97	116,87

Pada tabel diatas dapat dilihat bahwa persentase capaian terhadap target Indikator Kinerja Pelaksanaan Anggaran BRPBATPP diatas 110,00% sehingga termasuk kategori Istimewa. Namun demikian, apabila dibandingkan dengan persentase capaian satker lain, BRPBATPP Bogor memiliki capaian yang lebih rendah sehingga perlu dilakukan peningkatan untuk aspek dan indikator yang nilainya belum optimal, yaitu deviasi halaman III DIPA, penyerapan anggaran, pengelolaan UP dan TUP, serta capaian output.

Indikator Kinerja 19

Nilai Kinerja Anggaran BRPBATPP (Nilai)

Merupakan indikator kinerja yang terkait pengukuran dan evaluasi kinerja anggaran yang dilakukan oleh Kementerian Keuangan dan Kementerian Negara/Lembaga atas pelaksanaan RKA-KL melalui aplikasi SMART DJA.

Pengukuran dan evaluasi kinerja anggaran yang dilakukan oleh Kementerian Keuangan dan Kementerian Negara/Lembaga atas pelaksanaan RKA-KL melalui aplikasi SMART DJA. Cakupan evaluasi kinerja meliputi Aspek Implementasi, Aspek Manfaat, dan Aspek Konteks.

Aspek Implementasi adalah Evaluasi Kinerja Anggaran yang dilakukan untuk menghasilkan informasi Kinerja mengenai penggunaan anggaran dalam rangka pelaksanaan kegiatan atau program dan pencapaian keluarannya.

Aspek Manfaat adalah Evaluasi Kinerja Anggaran yang dilakukan untuk menghasilkan informasi Kinerja mengenai perubahan yang terjadi dalam Pemangku Kepentingan sebagai penerima manfaat atas penggunaan anggaran pada program Kementerian / Lembaga.

Aspek Konteks adalah Evaluasi Kinerja Anggaran yang dilakukan untuk menghasilkan informasi mengenai kualitas informasi yang tertuang dalam dokumen RKA-K/L termasuk relevansinya perkembangan keadaan kebijakan Pemerintah.

Kategori Capaian Indikator Kinerja Pelaksanaan Anggaran dibagi menjadi 4 (empat), antara lain : (a) Sangat Baik, apabila NKA > 90; (b) Baik, apabila NKA >80 - 90; (c) Cukup, apabila NKA >60 - 80; (d) Kurang, apabila NKA >50 – 60; (e) Sangat Kurang, apabila ≤ 50

Pengukuran indikator kinerja ini adalah melalui penghitungan nilai kinerja anggaran BRPBATPP melalui aplikasi SMART DJA dengan formula perhitungan sebagai berikut :

Formula Aspek Implementasi

$$NKI = (P \times W_p) + (K \times W_k) + (COP \times W_{COP}) \text{ atau} \\ (CRO \times W_{CRO}) + (NE \times W_E)$$

Keterangan :

- NKI : nilai kinerja atas aspek implementasi
P : penyerapan anggaran
K : konsistensi penyerapan anggaran terhadap perencanaan
COP : capaian output program
CRO : capaian ro
NE : nilai efisiensi unit eselon I atau satuan kerja
W_P : bobot penyerapan anggaran
W_K : bobot konsistensipenyerapan anggaran terhadap perencanaan
W_{COP} : bobot capaian Output Program

W_{CRO} : bobot capaian RO

Formulasi Aspek Manfaat

$$NKA\ K/L = \frac{CSS + \text{rata - rata nilai kinerja anggaran tingkat unit eselon I}}{2}$$

Keterangan :

NKA K/L : nilai kinerja anggaran tingkat kementerian/ lembaga

CSS : capaian sasaran strategis/ nilai kinerja kementerian/
lembaga atas aspek manfaat

W_E : bobot efisiensi

Bobot masing masing variabel aspek implementasi sebagai berikut :

$W_P = 9,7\%$

$W_K = 18,2\%$

$W_{COP} = W_{CRO} = 43,5\%$

$W_E = 28,6\%$

Periode pelaporan untuk indikator kinerja ini adalah tahunan. Target indikator kinerja ini sampai dengan akhir tahun adalah 82.

Bukti capaian akhir dari indikator kinerja ini adalah: Nota Dinas dari Biro Keuangan / Capture Aplikasi SMART DJA KEMENKEU.

Penilaian kinerja anggaran sesuai dengan Peraturan Menteri Keuangan Nomor 249/2011 dikelompokkan dalam kategori sebagai berikut :

Tabel 3.39. Kategori Penilaian Kinerja Anggaran

No.	Nilai Angka	Interpretasi
1.	> 90% - 100%	Sangat baik
2.	> 80% - 90%	Baik
3.	> 60% - 80%	Cukup / Normal
4.	> 50% - 60%	Kurang
5.	≤ 50%	Sangat kurang

Sumber : Peraturan Menteri Keuangan Nomor 249/PMK.02/2011

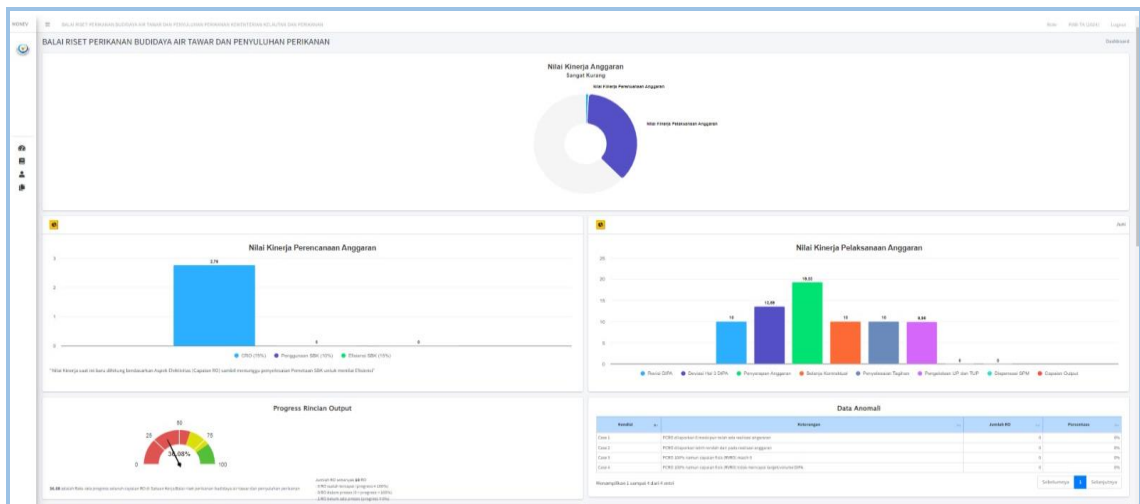
Capaian Indikator Kinerja (IK) Indikator Kinerja Nilai Kinerja Anggaran BRPBATPP (Nilai) Triwulan II Tahun 2024 dapat dilihat pada tabel berikut.

Tabel 3.40. Capaian Indikator Kinerja 19 Triwulan II Tahun 2024

Sasaran Kegiatan 3. Terpenuhinya Layanan Dukungan Manajemen Eselon I dan Satker										
IK19. Nilai Kinerja Anggaran BRPBATPP (Nilai)										
Realisasi TW II				Tahun 2024					Renstra BRPBATPP 2020-2024	
2020-2023				Target 2024	Target TW II	Realisasi TW II	% Capaian	% Kenaikan TW II 2023-2024	Target 2024	% Capaian Thd Target 2024
-	-	-	-	82	-	-	-	-	82	-

Pada tabel di atas, dapat dilihat bahwa indikator kinerja Nilai Kinerja Anggaran BRPBATPP belum terdapat target pada Triwulan II ini sehingga persentase capaian masih belum ada. Demikian juga dengan realisasi pada Triwulan II tahun 2020-2023 juga tidak terdapat target dan realisasi sehingga belum bisa dibandingkan capaiannya pada Triwulan II Tahun 2024. Untuk target pada renstra 2020-2024 setelah dilakukan reviu renstra, target direvisi menjadi 82.

Sampai dengan akhir Triwulan II tahun 2024, aplikasi SMART DJA masih dalam pemeliharaan sehingga Nilai Kinerja Anggaran belum muncul pada tampilan dashboard SMART DJA. Berikut adalah screenshot nilai kinerja anggaran BRPBATPP berdasarkan aplikasi SMART DJA per 30 Juni 2024.



Gambar 3.4. Screenshot Nilai Kinerja Anggaran BRPBATPP pada Aplikasi SMART DJA Triwulan II Tahun 2024

Kegiatan yang dilaksanakan sebagai penunjang keberhasilan pencapaian indikator kinerja ini antara lain:

1. Monitoring progress capaian kinerja yang dilaksanakan di internal BRPBATPP melalui kegiatan pengukuran kinerja yang dilaksanakan per Triwulan di internal BRPBATPP
2. Monitoring capaian Nilai Kinerja Anggaran per bulan melalui aplikasi SMART DJA
3. Monitoring capaian kinerja yang dilaksanakan oleh Pusluh KP melalui kegiatan pengukuran capaian kinerja per triwulan dengan instrumen monitoring yang dimulai dari Perjanjian Kinerja antara Kepala BRPBATPP dengan Kepala Pusluh KP
4. Memasukkan ke dalam SKP pegawai terkait dengan dokumen komponen penunjang nilai kinerja anggaran

Anggaran yang mendukung indikator kinerja ini adalah anggaran Layanan Umum, 601. Pelayanan Tata Usaha dan Kerumahtangaan Riset Perikanan dengan pagu sebesar Rp.167.240.000 dan telah terealisasi sebesar Rp.40.895.721 (24,45%). Jika dibandingkan dengan persentase progres Indikator kinerja ini sebesar 50,00% maka terdapat efisiensi anggaran sebesar 25,55%. Progres kegiatan yang telah dilaksanakan adalah berupa kegiatan monitoring anggaran pada aplikasi SMART DJA, pengisian laporan pada aplikasi SMART DJA, penyusunan laporan keuangan, serta penyelesaian pertanggungjawaban anggaran.

C. AKUNTABILITAS KEUANGAN

Pada tahun 2024 ini, DIPA BRPBATPP memiliki 2 (dua) program dengan program dengan pagu anggaran awal adalah Rp.54.544.601.000,- yang terdiri dari :

1. Program Pendidikan dan Pelatihan Vokasi dengan pagu anggaran awal Rp.11.938.945.000,-;
2. Program Dukungan Manajemen dengan pagu anggaran awal Rp.42.605.656.000,-

Sampai dengan akhir Triwulan II TA.2024, telah dilakukan revisi terhadap DIPA BRPBATPP sebanyak 6 kali, sebagaimana tersaji pada tabel berikut ini:

Tabel 3.41. Revisi DIPA BRPBATPP Triwulan II Tahun 2024

No.	DIPA	Tanggal Terbit DIPA / Revisi	Pagu (Rp.)	Keterangan
1.	Awal	24 November 2023	54.544.601.000	-
2.	Revisi ke 01	29 Januari 2024	54.544.601.000	Blokir anggaran Automatic Adjustment (AA)
3.	Revisi ke 02	19 Februari 2024	54.544.601.000	Revisi halaman III DIPA dalam rangka menyesuaikan Rencana Penarikan Dana (RPD)

No.	DIPA	Tanggal Terbit DIPA / Revisi	Pagu (Rp.)	Keterangan
4.	Revisi ke 03	28 Maret 2024	93.458.914.000	Penambahan belanja pegawai, yaitu gaji dan tunjangan kinerja penyuluh perikanan PNS dan PPPK dari BPPP Tegal
5.	Revisi ke 04	3 April 2024	93.458.914.000	Revisi halaman III DIPA dalam rangka menyesuaikan Rencana Penarikan Dana (RPD)
6.	Revisi ke 05	2 Juni 2024	93.458.914.000	Revisi halaman III DIPA dalam rangka menyesuaikan Rencana Penarikan Dana (RPD)

Capaian realisasi anggaran BRPBATPP pada Triwulan II tahun 2024 berdasarkan jenis belanja dapat dilihat pada tabel berikut ini.

Tabel 3.42. Pagu dan Realisasi Anggaran BRPBATPP Tahun 2023 (per jenis belanja)

No.	Sumber Dana		Belanja Pegawai (Rp.)	Belanja Barang (Rp.)	Belanja Modal (Rp.)	Jumlah (Rp.)
1.	Rupiah Murni	Pagu (Rp.)	73.289.965.000	20.168.949.000	-	93.458.914.000
		Realisasi (Rp)	39.873.516.641	5.592.992.572	-	45.466.509.213
		%	54,41	27,73	-	48,65
2.	PNBP	Pagu (Rp.)	-	-	-	-
		Realisasi (Rp)	-	-	-	-
		%	-	-	-	-
	Total Anggaran	Pagu (Rp.)	73.289.965.000	20.168.949.000	-	93.458.914.000
		Realisasi (Rp)	39.873.516.641	5.592.992.572	-	45.466.509.213
		%	54,41	27,73	-	48,65
	Blokir AA	Pagu (Rp.)	-	3.992.825.000	-	
	Total Anggaran dikurangi Blokir AA	Pagu (Rp.)	73.289.965.000	16.176.124.000	-	89.466.089.000
		Realisasi (Rp)	39.873.516.641	5.592.992.572	-	45.466.509.213
		%	54,41	34,57	-	50,81

Catatan : Realisasi berdasarkan data OMSPAN dan data diolah

Dalam mencapai target Indikator Kinerja serta Sasaran Kegiatan di Triwulan II tahun 2024, maka diperlukan alokasi anggaran untuk masing-masing Indikator Kinerja serta Sasaran Kegiatan. Berikut adalah tabel realisasi anggaran berdasarkan Indikator Kinerja dan Sasaran Kegiatan BRPBATPP di Tahun 2024.

Tabel 3.43. Realisasi Anggaran Per Sasaran Kegiatan dan Indikator Kinerja BRPBATPP Triwulan II Tahun 2024

KEGIATAN / SASARAN KEGIATAN / INDIKATOR KINERJA		T	R	RO PENDUKUNG	PAGU ANGGARAN (Rp.)	REALISASI ANGGARAN (Rp.)	%
I.	Terselenggaranya Penyuluhan Kelautan dan Perikanan				7.458.720.000	2.583.071.440	34,63
1	Nilai PNBP Satker BRPBATPP (Rupiah Juta)	92,05	44,39	Layanan BMN	23.000.000	13.798.000	59,99
2	Jumlah Penyuluh Perikanan PNS yang Mengikuti Uji Kompetensi di Satker BRPBATPP (orang)	10	-	Layanan Perencanaan dan Penganggaran	50.000.000	12.743.500	25,49
3	Kelompok Pelaku Utama/Pelaku Usaha yang Disuluh di Satker BRPBATPP (Kelompok)	3.800	1.536	Kelompok Pelaku Utama/Usaha yang Mendapatkan Pendampingan dari Penyuluh Kelautan dan Perikanan	7.385.720.000	2.556.529.940	34,61
4	Kelompok Kelautan dan Perikanan yang Ditingkatkan Kelasnya di Satker BRPBATPP (Kelompok)	138	10				
5	Kelompok Kelautan dan Perikanan yang Dibentuk di Satker BRPBATPP (Kelompok)	316	150				
6	Tenaga Kerja yang Terlibat Bidang Penyuluhan di Satker BRPBATPP Orang)	900	-				
7	Fasilitasi Kelompok Pelaku Usaha Sektor Kelautan dan Perikanan untuk Mendapatkan Perizinan Berusaha di Satker BRPBATPP (Kelompok)	15	-				
II.	Terselenggaranya Percontohan Penyuluhan Kelautan dan Perikanan				4.553.225.000	-	-
8	Desa/Kawasan Mitra yang Menerapkan Iptek di Satker BRPBATPP (Desa)	1	-	Masyarakat Kelautan dan Perikanan yang mendapatkan Percontohan Penyuluhan 922. Percontohan Mendukung Kampung Nelayan Maju DA. Smart Fisheries Village (SFV) Mendukung Kampung Nelayan Maju	660.000.000	-	-

KEGIATAN / SASARAN KEGIATAN / INDIKATOR KINERJA		T	R	RO PENDUKUNG	PAGU ANGGARAN (Rp.)	REALISASI ANGGARAN (Rp.)	%
9	Kelompok Pelaku utama dan Pelaku Usaha KP yang Mendapatkan Percontohan Penyuluhan Kelautan dan Perikanan di Satker BRPBATPP (kelompok)	8	-	Masyarakat Kelautan dan Perikanan yang mendapatkan Percontohan Penyuluhan 922. Percontohan Mendukung Kampung Nelayan Maju SA. Korporasi dan Digitalisasi Kampung Nelayan di WPPNRI 711 (Sedanau, Kabupaten Natuna, Kepulauan Riau) ZA. Blokir AA - Korporasi dan Digitalisasi Kampung Nelayan di WPPNRI 716 (Kabupaten Merauke, Papua) ZB. Blokir AA - Korporasi dan Digitalisasi Smart Fisheries Village Kampung Nelayan WPPNRI 712 (Lokasi: Sumberagung, Kabupaten Banyuwangi, Jawa Timur) 930. Percontohan Mendukung Pengembangan Budidaya Laut, Pesisir, dan Darat secara Berkelanjutan 940. Percontohan Mendukung Pengawasan dan Pengendalian Pesisir dan Pulau-Pulau Kecil	3.893.225.000	-	-
III.	Terpenuhinya Layanan Dukungan Manajemen Eselon I dan Satker				81.446.969.000	42.887.334.802	52,66
10	Kemitraan yang Disepakati dan/atau Ditindaklanjuti Lingkup Pusat Penyuluhan Kelautan dan Perikanan di Satker BRPBATPP (Dokumen)	-	-	Layanan Hubungan Masyarakat 601. Pelayanan Kehumasan Riset Perikanan B. Pelayanan Kerjasama	10.615.000	1.470.000	13,85
12	Persentase unit kerja BRPBATPP yang Menerapkan Manajemen Pengetahuan yang Terstandar (%)	94	100	Layanan Hubungan Masyarakat 601. Pelayanan Kehumasan Riset Perikanan A. Pelayanan Publik dan Kehumasan	22.000.000	17.153.250	77,97
11	Persentase Layanan Dukungan Manajemen Internal BRPBATPP (%)	100	100	Layanan Perkantoran	80.970.711.000	42.718.100.615	52,76
13	Indeks Profesionalitas ASN BRPBATPP (Indeks)	72	75,38	Layanan Manajemen SDM	39.500.000	4.842.000	12,26
14	Batas Tertinggi Nilai Temuan Laporan Hasil Pemeriksaan BPK-RI atas LK BRPBATPP (%)	-	-	Layanan Manajemen Keuangan	85.500.000	17.968.886	21,02
15	Persentase Rekomendasi Hasil Pengawasan yang Dimanfaatkan untuk Perbaikan Kinerja BRPBATPP (%)	82	100	Layanan Monitoring dan Evaluasi 201. Pelayanan Monitoring dan Evaluasi Pelatihan dan Penyuluhan Kelautan dan Perikanan	30.703.000	1.296.000	4,22

KEGIATAN / SASARAN KEGIATAN / INDIKATOR KINERJA		T	R	RO PENDUKUNG	PAGU ANGGARAN (Rp.)	REALISASI ANGGARAN (Rp.)	%
16	Penilaian Mandiri SAKIP BRPBATPP (Nilai)	-	-	Layanan Monitoring dan Evaluasi 601. Pelayanan Monitoring dan Evaluasi Riset Perikanan B. Penilaian SAKIP	11.200.000	11.193.010	99,94
17	Nilai Rekonsiliasi Kinerja BRPBATPP (Nilai)	-	-	Layanan Monitoring dan Evaluasi 601. Pelayanan Monitoring dan Evaluasi Riset Perikanan A. Pelayanan Monitoring dan Evaluasi Riset Perikanan	15.800.000	8.141.000	51,53
18	Indikator Kinerja Pelaksanaan Anggaran BRPBATPP (Nilai)	83	95,48	Layanan Umum 201. Pelayanan Tata Usaha dan Kerumahtanggaan Pelatihan dan Penyuluhan	93.700.000	66.274.320	70,73
19	Nilai Kinerja Anggaran BRPBATPP (Nilai)	-	-	Layanan Umum 601. Pelayanan Tata Usaha dan Kerumahtanggaan Riset Perikanan	167.240.000	40.895.721	24,45
JUMLAH TOTAL					93.458.914.000	45.470.406.242	48,65

D. EFISIENSI ANGGARAN DAN ALOKASI SUMBERDAYA

Balai Riset Perikanan Budidaya Air Tawar sebagai organisasi sektor publik dituntut untuk memperhatikan value for money dalam menjalankan aktivitasnya. Tujuan yang dikehendaki masyarakat mencakup pertanggungjawaban mengenai pelaksanaan, yaitu : ekonomis dalam pengadaan dan alokasi sumber daya, efisien dalam penggunaan sumber daya dalam arti penggunaannya diminimalkan dan hasilnya dimaksimalkan, serta efektif dalam arti mencapai tujuan dan sasaran (*maximizing benefits and minimizing costs*), serta efektif (berhasil guna) dalam arti mencapai tujuan dan sasaran.

Berdasarkan Peraturan Menteri Keuangan Republik Indonesia Nomor 214/PMK.02/2017 tentang Pengukuran Dan Evaluasi Kinerja Anggaran Atas Pelaksanaan Rencana Kerja dan Anggaran Kementerian Negara/Lembaga disebutkan bahwa evaluasi kinerja anggaran terdiri atas evaluasi kinerja anggaran atas aspek implementasi, evaluasi kinerja anggaran atas aspek manfaat dan evaluasi kinerja atas aspek konteks. Evaluasi kinerja anggaran atas aspek implementasi dilaksanakan untuk kinerja anggaran tingkat eselon I/program dan tingkat satuan kerja/kegiatan. Evaluasi kinerja anggaran atas aspek implementasi dilakukan dengan mengukur variabel:

capaian keluaran, penyerapan anggaran, efisiensi dan konsistensi penyerapan anggaran terhadap perencanaan.

Efisiensi terdiri atas efisiensi keluaran (output) Program untuk evaluasi kinerja anggaran atas aspek implementasi tingkat unit Eselon I/program dan efisiensi keluaran (output) kegiatan untuk evaluasi kinerja anggaran atas aspek implementasi tingkat satuan kerja/kegiatan. Dalam rangka penghitungan efisiensi anggaran, data yang dibutuhkan meliputi: target kinerja, capaian kinerja, persentase capaian kinerja, pagu anggaran, realisasi anggaran, dan persentase anggaran.

Efisiensi anggaran dihitung dengan cara menghitung selisih antara persentase capaian kinerja dengan persentase anggaran. Semakin besar persentase capaian kinerja dibandingkan dengan persentase anggaran, maka akan semakin besar nilai efisiensinya.

Tabel 3.44. Capaian Efisiensi Anggaran Per Sasaran Kegiatan dan Indikator Kinerja BRPBATPP Triwulan II TA.2024

SASARAN KEGIATAN / INDIKATOR KINERJA	INDIKATOR KINERJA			KEGIATAN PENDUKUNG RKAKL	ANGGARAN			EFISIENSI	
	T	R	%		PAGU (Rp.)	REALISASI (Rp.)	%		
I.	Terselenggaranya Penyuluhan Kelautan dan Perikanan				7.458.720.000	2.583.071.440	34,63		
1	Nilai PNBP Satker BRPBATPP (Rupiah Juta)	44	79	120,00	Layanan BMN	23.000.000	13.798.000	59,99	60,01 a
2	Jumlah Penyuluh Perikanan PNS yang Mengikuti Uji Kompetensi di Satker BRPBATPP (orang)	0	0	50,00	Layanan Perencanaan dan Penganggaran	50.000.000	12.743.500	25,49	24,51 b
3	Kelompok Pelaku Utama/Pelaku Usaha yang Disuluh di Satker BRPBATPP (Kelompok)	1.536	1.536	100,00	Kelompok Pelaku Utama/Usaha yang Mendapatkan Pendampingan dari Penyuluh Kelautan dan Perikanan	7.385.720.000	2.556.529.940	34,61	65,39
4	Kelompok Kelautan dan Perikanan yang Ditingkatkan Kelasnya di Satker BRPBATPP (Kelompok)	10	12	120,00					
5	Kelompok Kelautan dan Perikanan yang Dibentuk di Satker BRPBATPP (Kelompok)	150	191	120,00					
6	Tenaga Kerja yang Terlibat Bidang Penyuluhan di Satker BRPBATPP Orang)	0	0	41,78					
7	Fasilitasi Kelompok Pelaku Usaha Sektor Kelautan dan Perikanan untuk Mendapatkan Perizinan Berusaha di Satker BRPBATPP (Kelompok)	0	0	50,00					15,39 e
II.	Terselenggaranya Percontohan Penyuluhan Kelautan dan Perikanan				4.553.225.000	-	0,00		

SASARAN KEGIATAN / INDIKATOR KINERJA	INDIKATOR KINERJA			KEGIATAN PENDUKUNG RKAKL	ANGGARAN			EFISIENSI	
	T	R	%		PAGU (Rp.)	REALISASI (Rp.)	%		
8	Desa/Kawasan Mitra yang Menerapkan Iptek di Satker BRPBATPP (Desa)	0	0	0,00	Masyarakat Kelautan dan Perikanan yang mendapatkan Percontohan Penyuluhan 922. Percontohan Mendukung Kampung Nelayan Maju DA. Smart Fisheries Village (SFV) Mendukung Kampung Nelayan Maju	660.000.000	-	0,00	0,00
9	Kelompok Pelaku utama dan Pelaku Usaha KP yang Mendapatkan Percontohan Penyuluhan Kelautan dan Perikanan di Satker BRPBATPP (kelompok)	0	0	0,00	Masyarakat Kelautan dan Perikanan yang mendapatkan Percontohan Penyuluhan 922. Percontohan Mendukung Kampung Nelayan Maju SA. Korporasi dan Digitalisasi Kampung Nelayan di WPPNRI 711 (Sedanau, Kabupaten Natuna, Kepulauan Riau) ZA. Blokir AA - Korporasi dan Digitalisasi Kampung Nelayan di WPPNRI 716 (Kabupaten Merauke, Papua) ZB. Blokir AA - Korporasi dan Digitalisasi Smart Fisheries Village Kampung Nelayan WPPNRI 712 (Lokasi: Sumberagung, Kabupaten Banyuwangi, Jawa Timur) 930. Percontohan Mendukung Pengembangan Budidaya Laut, Pesisir, dan Darat secara Berkelanjutan 940. Percontohan Mendukung Pengawasan dan Pengendalian Pesisir dan Pulau-Pulau Kecil	3.893.225.000	-	0,00	0,00
III.	Terpenuhinya Layanan Dukungan Manajemen Eselon I dan Satker					81.446.969.000	42.887.334.802	52,66	
10	Kemitraan yang Disepakati dan/atau Ditindaklanjuti Lingkup Pusat Penyuluhan Kelautan dan Perikanan di Satker BRPBATPP (Dokumen)	0,00	0,00	50,00	Layanan Hubungan Masyarakat 601. Pelayanan Kehumasan Riset Perikanan B. Pelayanan	10.615.000	1.470.000	13,85	36,15 f

SASARAN KEGIATAN / INDIKATOR KINERJA	INDIKATOR KINERJA			KEGIATAN PENDUKUNG RKAKL	ANGGARAN			EFISIENSI	
	T	R	%		PAGU (Rp.)	REALISASI (Rp.)	%		
				KERJASAMA					
12	Persentase unit kerja BRPBATPP yang Menerapkan Manajemen Pengetahuan yang Terstandar (%)	94	133,33	141,84	Layanan Hubungan Masyarakat 601. Pelayanan Kehumasan Riset Perikanan A. Pelayanan Publik dan Kehumasan	22.000.000	17.153.250	77,97	42,03 g
11	Persentase Layanan Dukungan Manajemen Internal BRPBATPP (%)	100	100,00	100,00	Layanan Perkantoran	80.970.711.000	42.718.100.615	52,76	47,24
13	Indeks Profesionalitas ASN BRPBATPP (Indeks)	72,0	75,38	104,69	Layanan Manajemen SDM	39.500.000	4.842.000	12,26	92,44
14	Batas Tertinggi Nilai Temuan Laporan Hasil Pemeriksaan BPK-RI atas LK BRPBATPP (%)	0,00	0,00	50,00	Layanan Manajemen Keuangan	85.500.000	17.968.886	21,02	28,98 h
15	Persentase Rekomendasi Hasil Pengawasan yang Dimanfaatkan untuk Perbaikan Kinerja BRPBATPP (%)	82	100,00	121,95	Layanan Monitoring dan Evaluasi 201. Pelayanan Monitoring dan Evaluasi Pelatihan dan Penyuluhan Kelautan dan Perikanan	30.703.000	1.296.000	4,22	115,78 i
16	Penilaian Mandiri SAKIP BRPBATPP (Nilai)	0,00	0,00	100,00	Layanan Monitoring dan Evaluasi 601. Pelayanan Monitoring dan Evaluasi Riset Perikanan B. Penilaian SAKIP	11.200.000	11.193.010	99,94	0,06 j
17	Nilai Rekonsiliasi Kinerja BRPBATPP (Nilai)	0,00	0,00	60,00	Layanan Monitoring dan Evaluasi 601. Pelayanan Monitoring dan Evaluasi Riset Perikanan A. Pelayanan Monitoring dan Evaluasi Riset Perikanan	15.800.000	8.141.000	51,53	8,47 k
18	Indikator Kinerja Pelaksanaan Anggaran BRPBATPP (Nilai)	83	95	115,04	Layanan Umum 201. Pelayanan Tata Usaha dan Kerumahtanggaan Pelatihan dan Penyuluhan	93.700.000	66.274.320	70,73	44,31
19	Nilai Kinerja Anggaran BRPBATPP (Nilai)	0,00	0,00	50,00	Layanan Umum 601. Pelayanan Tata Usaha dan Kerumahtanggaan Riset Perikanan	167.240.000	40.895.721	24,45	25,55 l
				114,85		93.458.914.000	45.470.406.242	48,65	66,20

Keterangan :

- a :% realisasi seharusnya 178,64%, tetapi karena batas aplikasi kinerja adalah sebesar 120,00% maka hasil perhitungan efisiensi anggaran yang seharusnya 118,65% menjadi 60,01%
- b:% indikator kinerja merupakan % progres kegiatan yaitu sebesar 50,00% dengan % efisiensi sebesar 24,51%
- c:% realisasi seharusnya 127,33%, tetapi karena batas aplikasi kinerja adalah sebesar 120,00% maka hasil perhitungan efisiensi anggaran yang seharusnya 92,72% menjadi 85,39%
- d:% indikator kinerja merupakan % progres kegiatan yaitu sebesar 41,78% dengan % efisiensi sebesar 7,17%
- e :% indikator kinerja merupakan % progres kegiatan yaitu sebesar 50,00% dengan % efisiensi sebesar 15,39%
- f :% indikator kinerja merupakan % progres kegiatan yaitu sebesar 50,00% dengan % efisiensi sebesar 36,15%
- g :% realisasi seharusnya 141,84%, tetapi karena batas aplikasi kinerja adalah sebesar 120,00% maka hasil perhitungan efisiensi anggaran yang seharusnya 63,87% menjadi 42,03%

h: % indikator kinerja merupakan % progres kegiatan yaitu sebesar 50,00% dengan % efisiensi sebesar 28,98%
i: % realisasi seharusnya 121,95%, tetapi karena batas aplikasi kinerjaku adalah sebesar 120,00% maka hasil perhitungan efisiensi anggaran yang seharusnya 117,73% menjadi 115,78%
j: % indikator kinerja merupakan % progres kegiatan yaitu sebesar 100,00% dengan % efisiensi sebesar 0,06%
k: % indikator kinerja merupakan % progres kegiatan yaitu sebesar 60,00% dengan % efisiensi sebesar 8,47%
l: % indikator kinerja merupakan % progres kegiatan yaitu sebesar 50,00% dengan % efisiensi sebesar 25,55%

Berdasarkan tabel diatas, dapat diketahui bahwa nilai kinerja organisasi BRPBATPP pada Triwulan II Tahun 2024 adalah sebesar 114,85% sedangkan realisasi anggaran telah mencapai 48,65%. Nilai kinerja menunjukkan bahwa pencapaian kinerja tersebut telah menghasilkan efisiensi sebesar 66,20% yang didapatkan dari selisih nilai pencapaian kinerja dengan persentase realisasi anggaran yang telah diserap untuk mencapai kinerja. Efisiensi anggaran BRPBATPP memperoleh skor +66,20. Nilai efisiensi tersebut menunjukkan bahwa didalam pelaksanaan anggaran pada Triwulan II tahun 2024 tersebut tingkat efisiensi anggaran BRPBATPP masuk dalam kategori baik, yang dapat dilihat dari nilai efisiensi keluaran maupun efisiensi kegiatan pada level plus. Kondisi ini dipengaruhi beberapa hal antara lain:

1. Realisasi anggaran pada posisi 48,65% dengan tingkat output kegiatan mencapai 114,65%.
2. Terdapat beberapa indikator kinerja dengan pencapaian sama dengan atau lebih besar dari 110%, seperti:
 - a) Nilai PNBPN Satker BRPBATPP dari target Rp.44,39 juta tercapai Rp.79.30 juta
 - b) Kelompok Kelautan dan Perikanan yang Ditingkatkan Kelasnya di Satker BRPBATPP dari target 10 kelompok tercapai 12 kelompok
 - c) Kelompok Kelautan dan Perikanan yang Dibentuk di Satker BRPBATPP dari target 150 kelompok tercapai 191 kelompok
 - d) Persentase unit kerja BRPBATPP yang Menerapkan Manajemen Pengetahuan yang Terstandar dari target 94% tercapai 133,33%
 - e) Persentase Rekomendasi Hasil Pengawasan yang Dimanfaatkan untuk Perbaikan Kinerja BRPBATPP dari target 82,00% tercapai 100,00%
 - f) Indikator Kinerja Pelaksanaan Anggaran BRPBATPP dari target 83 tercapai 95,48

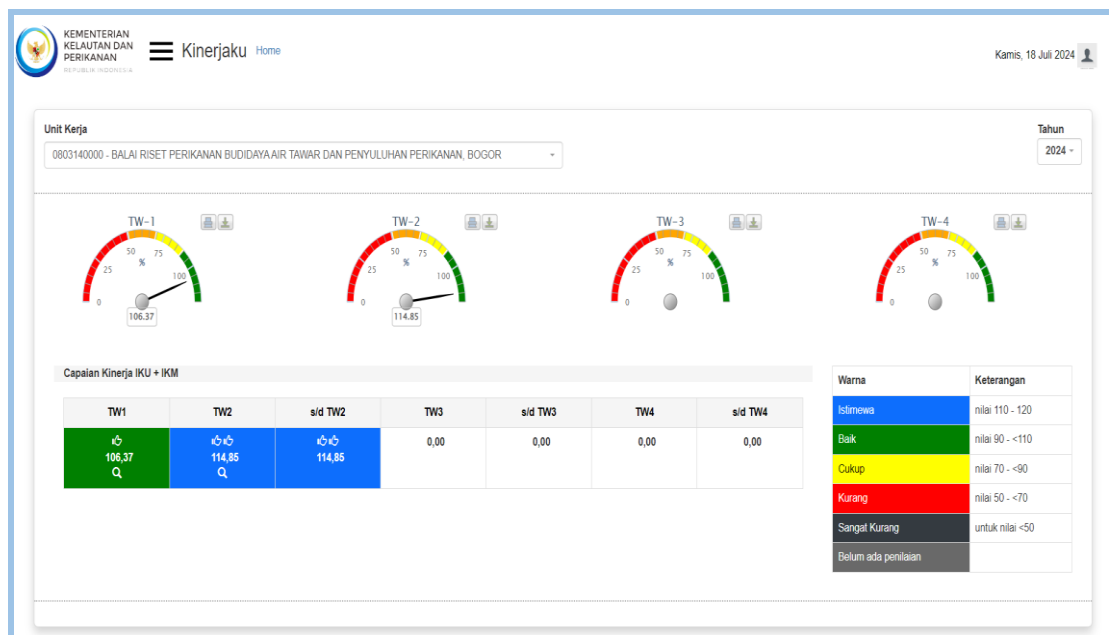


IV. PENUTUP

- A. CAPAIAN KINERJA*
- B. PERMASALAHAN DAN REKOMENDASI*

A. Capaian Indikator Kinerja

Pengukuran capaian kinerja BRPBATPP Triwulan II Tahun 2024 dilakukan dengan cara membandingkan antara target (rencana) dan realisasi indikator kinerja. Pencatatan dan pengukuran kinerja dilakukan dengan pendekatan *metode Logical Framework* yang menggunakan Sistem Aplikasi Pengelolaan Kinerja (SAPK) melalui <https://kinerjaku.kkp.go.id/>. Dari hasil pengukuran kinerja tersebut, diperoleh data capaian kinerja BRPBATPP pada akhir Triwulan II Tahun 2024 sebesar 114,85%, yang dapat dilihat pada dashboard kinerja sebagai berikut :



Gambar 4.1. Dashboard Capaian Kinerja BRPBATPP Triwulan II TA. 2024

Berdasarkan hasil pengukuran capaian indikator kinerja pada sasaran strategis BRPBATPP di akhir Triwulan II TA. 2024, dari 19 IK BRPBATPP terdapat 9 IK yang memiliki target yang harus dicapai pada Triwulan II ini. Dari 9 IK yang harus dicapai targetnya tersebut, 6 IK masuk ke dalam kategori istimewa dengan indikator warna biru karena telah melampaui target yang telah ditetapkan di Perjanjian Kinerja, dan 3 IK masuk ke dalam kategori baik dengan indikator warna hijau karena telah mencapai target yang telah ditetapkan di perjanjian kinerja. Rincian target dan realisasi dari 9 Indikator Kinerja tersebut adalah sebagai berikut :

Tabel 4.1. Capaian Kinerja Lingkup BRPBATPP Triwulan II Tahun 2024

SASARAN KEGIATAN	INDIKATOR KINERJA	TARGET TA.2024	TARGET TW II	CAPAIAN TW II	%
1 Terselenggaranya Penyuluhan Kelautan dan Perikanan	1 Nilai PNPB Satker BRPBATPP (Rupiah Juta)	92,05	44,39	79,30	178,64 atau 120 pada aplikasi kinerjajaku
	2 Jumlah Penyuluh Perikanan PNS yang Mengikuti Uji Kompetensi di Satker BRPBATPP (orang)	10	-	-	-
	3 Kelompok Pelaku Utama/Pelaku Usaha yang Disuluh di Satker BRPBATPP (Kelompok)	3.800	1.536	1.536	100,00
	4 Kelompok Kelautan dan Perikanan yang Ditingkatkan Kelasnya di Satker BRPBATPP (Kelompok)	138	10	12	120
	5 Kelompok Kelautan dan Perikanan yang Dibentuk di Satker BRPBATPP (Kelompok)	316	150	191	127,33 atau 120 pada aplikasi kinerjajaku
	6 Tenaga Kerja yang Terlibat Bidang Penyuluhan di Satker BRPBATPP (Orang)	900	-	-	-
	7 Fasilitasi Kelompok Pelaku Usaha Sektor Kelautan dan Perikanan untuk Mendapatkan Perizinan Berusaha di Satker BRPBATPP (Kelompok)	15	-	-	-
2 Terselenggaranya Percontohan Penyuluhan Kelautan dan Perikanan	8 Desa/kawasan Mitra yang Menerapkan Iptek di Satker BRPBATPP (Desa)	1	-	-	-
	9 Kelompok Pelaku utama dan Pelaku Usaha KP yang Mendapatkan Percontohan Penyuluhan Kelautan dan Perikanan di Satker BRPBATPP	8	-	-	-

SASARAN KEGIATAN	INDIKATOR KINERJA	TARGET TA.2024	TARGET TW II	CAPAIAN TW II	%
	(kelompok)				
3 Terpenuhinya Layanan Dukungan Manajemen Eselon I dan Satker	10 Kemitraan yang Disepakati dan/atau Ditindaklanjuti Lingkup Pusat Penyuluhan Kelautan dan Perikanan di Satker BRPBATPP (Dokumen)	2	-	-	-
	11 Persentase Layanan Dukungan Manajemen Internal BRPBATPP (%)	100	100	100	100,00
	12 Persentase unit kerja BRPBATPP yang Menerapkan Manajemen Pengetahuan yang Terstandar (%)	94	94	133,33	141,84 atau 120 pada aplikasi kinerjajaku
	13 Indeks Profesionalitas ASN BRPBATPP (Indeks)	81	72	75,38	104,69
	14 Batas Tertinggi Nilai Temuan Laporan Hasil Pemeriksaan BPK-RI atas LK BRPBATPP (%)	≤0,5	-	-	-
	15 Persentase Rekomendasi Hasil Pengawasan yang Dimanfaatkan untuk Perbaikan Kinerja BRPBATPP (%)	82	82	100	121,95 atau 120 pada aplikasi kinerjajaku
	16 Penilaian Mandiri SAKIP BRPBATPP (Nilai)	80,5	-	-	-
	17 Nilai Rekonsiliasi Kinerja BRPBATPP (Nilai)	94	-	-	-
	18 Indikator Kinerja Pelaksanaan Anggaran BRPBATPP (Nilai)	93,76	83	95,48	115,04
	19 Nilai Kinerja Anggaran BRPBATPP (Nilai)	82	-	-	-

B. PERMASALAHAN DAN REKOMENDASI

Secara umum kinerja BRPBATPP tergolong baik, namun masih terdapat beberapa permasalahan yang perlu menjadi perhatian, yaitu belum terbitnya

nomenklatur organisasi dan tata kerja BRPBATPP yang baru terkait perubahan tugas pokok dan fungsi BRPBATPP.

Terkait permasalahan tersebut diatas, hal yang dapat direkomendasikan antara lain adalah melaksanakan koordinasi dengan Sekretariat BPPSDMKP maupun Pusat terkait informasi nomenklatur organisasi, tata kerja, serta tugas pokok dan fungsi Balai yang baru, dan menyampaikan progresnya di internal BRPBATPP secara berkala melalui kegiatan apel pagi maupun kegiatan koordinasi lainnya.

Selain itu, supaya target indikator kinerja BRPBATPP tercapai sesuai dengan perjanjian kinerja yang telah ditetapkan, maka perlu dilakukan monitoring terhadap progres kegiatan maupun capaian output secara berkala.

Laporan Kinerja ini diharapkan dapat memberikan informasi secara transparan dan akuntabel bagi seluruh stakeholders BRPBATPP. Laporan ini juga diharapkan dapat menjadi bahan evaluasi untuk peningkatan pengelolaan kinerja BRPBATPP serta dapat menjadi bahan pertimbangan dalam pengambilan keputusan dalam perencanaan dan membentuk pemerintahan yang baik (*Good Governance*) di lingkup BRPBATPP.

Diperlukan komitmen dan dukungan semua pihak untuk melaksanakan amanah BRPBATPP ini, sehingga diharapkan capaian kinerja Balai dapat memberikan manfaat bagi masyarakat.

LAMPIRAN



**KEMENTERIAN KELAUTAN DAN PERIKANAN
BADAN PENYULUHAN DAN PENGEMBANGAN
SUMBER DAYA MANUSIA KELAUTAN DAN PERIKANAN**

JALAN MEDAN MERDEKA TIMUR NOMOR 16
JAKARTA 10110 KOTAK POS 4130 JKP 10041
TELEPON (021) 3519070 (LACAK), FAKSIMILE (021) 3513287
LAMAM www.kkp.go.id SUREL brsdm@kkp.go.id

**PERJANJIAN KINERJA TAHUN 2024
BALAI RISET PERIKANAN BUDIDAYA AIR TAWAR DAN
PENYULUHAN PERIKANAN**

Dalam rangka mewujudkan manajemen pemerintahan yang efektif, transparan, akuntabel dan berorientasi pada hasil, kami yang bertanda tangan di bawah ini :

Nama : **R.R. Sri Pudji Sinarni Dewi**

Jabatan : Kepala Balai Riset Perikanan Budidaya Air Tawar dan Penyuluhan Perikanan

Selanjutnya disebut **pihak pertama**

Nama : **Hendra Yusran Siry**

Jabatan : Plt. Kepala Pusat Penyuluhan Kelautan dan Perikanan

Selaku atasan pihak pertama, selanjutnya disebut **pihak kedua**

Pihak pertama berjanji akan mewujudkan target kinerja yang seharusnya sesuai lampiran perjanjian ini, dalam rangka mencapai target kinerja jangka menengah seperti yang telah ditetapkan dalam dokumen perencanaan. Keberhasilan dan kegagalan pencapaian target kinerja tersebut menjadi tanggung jawab kami.

Pihak kedua akan melakukan supervisi yang diperlukan serta akan melakukan evaluasi terhadap capaian kinerja dari perjanjian ini dan mengambil tindakan yang diperlukan dalam rangka pemberian penghargaan dan sanksi.

Jakarta, 30 April 2024

Pihak Kedua
Plt. Kepala Pusat Penyuluhan
Kelautan dan Perikanan

Hendra Yusran Siry

Pihak Pertama
Kepala Balai Riset Perikanan Budidaya Air
Tawar dan Penyuluhan Perikanan

R.R. Sri Pudji Sinarni Dewi

PERJANJIAN KINERJA TAHUN 2024

BALAI RISET PERIKANAN BUDIDAYA AIR TAWAR DAN PENYULUHAN PERIKANAN

NO	SASARAN KEGIATAN	INDIKATOR KINERJA KEGIATAN		TARGET
1	Terselenggaranya Penyuluhan Kelautan dan Perikanan	1	Nilai PNBP Satker BRPBATPP (Rupiah Juta)	92,05
		2	Jumlah Penyuluh Perikanan PNS yang Mengikuti Uji Kompetensi di Satker BRPBATPP (orang)	10
		3	Kelompok Pelaku Utama/Pelaku Usaha yang Disuluh di Satker BRPBATPP (Kelompok)	3.800
		4	Kelompok Kelautan dan Perikanan yang Ditingkatkan Kelasnya di Satker BRPBATPP (Kelompok)	138
		5	Kelompok Kelautan dan Perikanan yang Dibentuk di Satker BRPBATPP (Kelompok)	316
		6	Tenaga Kerja yang Terlibat Bidang Penyuluhan di Satker BRPBATPP (Orang)	900
		7	Fasilitasi Kelompok Pelaku Usaha Sektor Kelautan dan Perikanan untuk Mendapatkan Perizinan Berusaha di Satker BRPBATPP (Kelompok)	15
2	Terselenggaranya Percontohan Penyuluhan Kelautan dan Perikanan	8	Desa/kawasan Mitra yang Menerapkan Iptek di Satker BRPBATPP (Desa)	1
		9	Kelompok Pelaku utama dan Pelaku Usaha KP yang Mendapatkan Percontohan Penyuluhan Kelautan dan Perikanan di Satker BRPBATPP (kelompok)	8
3	Terpenuhinya Layanan Dukungan Manajemen Eselon I dan Satker	10	Kemitraan yang Disepakati dan/atau Ditindaklanjuti Lingkup Pusat Penyuluhan Kelautan dan Perikanan di Satker BRPBATPP (Dokumen)	2
		11	Persentase Layanan Dukungan Manajemen Internal BRPBATPP (%)	100
		12	Persentase unit kerja BRPBATPP yang Menerapkan Manajemen Pengetahuan yang Terstandar (%)	94
		13	Indeks Profesionalitas ASN BRPBATPP (Indeks)	81
		14	Batas Tertinggi Nilai Temuan Laporan Hasil Pemeriksaan BPK-RI atas LK BRPBATPP (%)	≤ 0,5
		15	Persentase Rekomendasi Hasil Pengawasan yang Dimanfaatkan untuk Perbaikan Kinerja BRPBATPP (%)	82

NO	SASARAN KEGIATAN	INDIKATOR KINERJA KEGIATAN		TARGET
		16	Penilaian Mandiri SAKIP BRPBATPP (Nilai)	80,5
		17	Nilai Rekonsiliasi Kinerja BRPBATPP (Nilai)	94
		18	Indikator Kinerja Pelaksanaan Anggaran BRPBATPP (Nilai)	93,76
		19	Nilai Kinerja Anggaran BRPBATPP (Nilai)	82

Data Anggaran

NO.	KEGIATAN	ANGGARAN
1.	Kegiatan Pelatihan dan Penyuluhan Kelautan dan Perikanan	Rp. 11.938.945.000
2.	Kegiatan Dukungan Manajemen Internal Lingkup BPPSDM KP	Rp. 81.519.969.000
Total Anggaran Balai Riset Perikanan Budidaya Air Tawar dan Penyuluhan Perikanan		Rp. 93.458.914.000

Jakarta, 30 April 2024

Pihak Kedua
Plt. Kepala Pusat Penyuluhan
Kelautan dan Perikanan



Hendra Yusran Siry

Pihak Pertama
Kepala Balai Riset Perikanan Budidaya
Air Tawar dan Penyuluhan Perikanan



R.R. Sri Pudji Sinarni Dewi



**KEMENTERIAN KELAUTAN DAN PERIKANAN
BADAN PENYULUHAN DAN PENGEMBANGAN SUMBER
DAYA MANUSIA KELAUTAN DAN PERIKANAN**

JALAN MEDAN MERDEKA TIMUR NOMOR 16
JAKARTA 10110 KOTAK POS 4130 JKP 10041
TELEPON (021) 3519070 (LACAK), FAKSIMILE (021) 3513287
LAMAN www.kkp.go.id

**PERJANJIAN KINERJA TAHUN 2024
BALAI RISET PERIKANAN BUDIDAYA AIR TAWAR
DAN PENYULUHAN PERIKANAN**

Dalam rangka mewujudkan manajemen pemerintahan yang efektif, transparan, akuntabel dan berorientasi pada hasil, kami yang bertanda tangan di bawah ini :

Nama : **R.R. Sri Pudji Sinarni Dewi**
Jabatan : Kepala Balai Riset Perikanan Budidaya Air Tawar dan
Penyuluhan Perikanan

Selanjutnya disebut PIHAK PERTAMA

Nama : **Yayan Hikmayani**
Jabatan : Kepala Pusat Riset Perikanan

Selaku atasan pihak pertama, selanjutnya disebut PIHAK KEDUA

PIHAK PERTAMA berjanji akan mewujudkan target kinerja yang seharusnya sesuai lampiran perjanjian ini, dalam rangka mencapai target kinerja jangka menengah seperti yang telah ditetapkan dalam dokumen perencanaan. Keberhasilan dan kegagalan pencapaian target kinerja tersebut menjadi tanggung jawab kami.

PIHAK KEDUA akan melakukan supervisi yang diperlukan serta akan melakukan evaluasi terhadap capaian kinerja dari perjanjian ini dan mengambil tindakan yang diperlukan dalam rangka pemberian penghargaan dan sanksi.

Jakarta, 02 Januari 2024

PIHAK KEDUA
Kepala Pusat Riset Perikanan

Yayan Hikmayani

PIHAK PERTAMA
Kepala Balai Riset Perikanan
Budidaya Air Tawar dan Penyuluhan
Perikanan

R.R. Sri Pudji Sinarni Dewi

PERJANJIAN KINERJA TAHUN 2024
BALAI RISET PERIKANAN BUDIDAYA AIR TAWAR
DAN PENYULUHAN PERIKANAN

Sasaran Kegiatan		Indikator Kinerja Kegiatan		Target
1.	Terpenuhinya Layanan Dukungan Manajemen Eselon I dan Satker	1.	Nilai PNBP BRPBATPP (Rupiah)	92.050.000
		2.	Tenaga Kerja yang Terlibat pada SFV UPT BRPBATPP (Orang)	23
		3.	Batas Tertinggi Nilai Temuan Laporan Hasil Pemeriksaan BPK-RI atas LK BRPBATPP (%)	≤ 0,5
		4.	Indeks Profesionalitas ASN BRPBATPP (Indeks)	80
		5.	Penilaian Mandiri SAKIP BRPBATPP (Nilai)	80,5
		6.	Nilai Rekonsiliasi Kinerja BRPBATPP (Nilai)	94
		7.	Persentase Unit Kerja BRPBATPP yang Menerapkan Manajemen Pengetahuan Terstandar (%)	94
		8.	Persentase Rekomendasi Hasil Pengawasan yang Dimanfaatkan untuk Perbaikan Kinerja BRPBATPP (%)	82
		9.	Indikator Kinerja Pelaksanaan Anggaran BRPBATPP (Nilai)	93,76
		10.	Nilai Kinerja Anggaran BRPBATPP (Nilai)	82
		11.	Kemitraan yang Disepakati dan/atau Ditindaklanjuti BRPBATPP (Kemitraan)	2
		12.	Persentase Dukungan Manajemen Teknis dan Kegiatan Strategis Lainnya BRPBATPP (%)	100

Data Anggaran :

NO.	KEGIATAN	ANGGARAN (Rp.)
1.	Dukungan Manajemen Internal Lingkup Badan Riset dan Sumber Daya Manusia Kelautan dan Perikanan	14.458.604.000
Total Anggaran Balai Riset Perikanan Budidaya Air Tawar dan Penyuluhan Perikanan Tahun 2024		14.458.604.000

Jakarta, 02 Januari 2024

PIHAK KEDUA
Kepala Pusat Riset Perikanan



Yayan Hikmayani

PIHAK PERTAMA
Kepala Balai Riset Perikanan
Budidaya Air Tawar dan Penyuluhan
Perikanan



R.R. Sri Pudji Sinarni Dewi



KEMENTERIAN KELAUTAN DAN PERIKANAN
BADAN PENYULUHAN DAN PENGEMBANGAN SUMBER
DAYA MANUSIA KELAUTAN DAN PERIKANAN

JALAN MEDAN MERDEKA TIMUR NOMOR 16
JAKARTA 10110 KOTAK POS 4130 JKP 10041
TELEPON (021) 3519070 (LACAK), FAKSIMILE (021) 3513287
LAMAM www.kkp.go.id SUREL brsdm@kkp.go.id

PERJANJIAN KINERJA TAHUN 2024
BALAI RISET PERIKANAN BUDIDAYA AIR TAWAR
DAN PENYULUHAN PERIKANAN

Dalam rangka mewujudkan manajemen pemerintahan yang efektif, transparan, akuntabel dan berorientasi pada hasil, kami yang bertanda tangan di bawah ini :

Nama : **R.R Sri Pudji Sinarni Dewi**
Jabatan : Kepala Balai Riset Perikanan Budidaya Air Tawar dan Penyuluhan Perikanan

Selanjutnya disebut **pihak pertama**

Nama : **Lilly Aprilya Pregiwati**
Jabatan : Kepala Pusat Pelatihan dan Penyuluhan KP

Selaku atasan pihak pertama, selanjutnya disebut **pihak kedua**

Pihak pertama berjanji akan mewujudkan target kinerja yang seharusnya sesuai lampiran perjanjian ini, dalam rangka mencapai target kinerja jangka menengah seperti yang telah ditetapkan dalam dokumen perencanaan. Keberhasilan dan kegagalan pencapaian target kinerja tersebut menjadi tanggung jawab kami.

Pihak kedua akan melakukan supervisi yang diperlukan serta akan melakukan evaluasi terhadap capaian kinerja dari perjanjian ini dan mengambil tindakan yang diperlukan dalam rangka pemberian penghargaan dan sanksi.

Jakarta, 29 Desember 2023

Pihak Kedua
Kepala Pusat Pelatihan dan
Penyuluhan

Lilly Aprilya Pregiwati

Pihak Pertama
Kepala Balai Riset Perikanan
Budidaya Air Tawar dan Penyuluhan
Perikanan

R.R Sri Pudji Sinarni Dewi

PERJANJIAN KINERJA TAHUN 2024
BALAI RISET PERIKANAN BUDIDAYA AIR TAWAR
DAN PENYULUHAN PERIKANAN

NO.	SASARAN KEGIATAN	INDIKATOR KINERJA KEGIATAN		TARGET
1	Terselenggaranya Penyuluhan Kelautan dan Perikanan	1	Kelompok Pelaku Utama dan Pelaku Usaha KP yang disuluh di BRPBATPP (Kelompok)	3.800
		2	Kelompok Pelaku Utama dan Pelaku Usaha KP yang ditingkatkan kelasnya di BRPBATPP (Kelompok)	138
		3	Kelompok Pelaku Utama dan Pelaku Usaha KP yang dibentuk di BRPBATPP (Kelompok)	316
		4	Tenaga kerja yang terlibat lingkup BRPBATPP (orang)	900
2	Terselenggaranya Percontohan Penyuluhan KP	5	Desa/kawasan mitra yang menerapkan Iptek KP di BRPBATPP (Desa Perikanan Cerdas) (desa)	1
		6	Kelompok Pelaku utama dan Pelaku Usaha KP yang Mendapatkan Percontohan Penyuluhan Kelautan dan Perikanan di BRPBATPP (kelompok)	8
3	Terpenuhinya Layanan Dukungan Manajemen Eselon I dan Satker	7	Persentase layanan dukungan manajemen internal BRPBATPP (%)	100

Data Anggaran

NO.	KEGIATAN / SASARAN KEGIATAN	ANGGARAN
1.	Kegiatan Pelatihan dan Penyuluhan KP	Rp. 11.938.945.000
2.	Kegiatan Dukungan Manajemen Internal Lingkup BPPSDM KP	Rp. 28.147.052.000
Total Anggaran Balai Riset Perikanan Budidaya Air Tawar dan Penyuluhan Perikanan		Rp. 40.085.997.000

Jakarta, 29 Desember 2023

Pihak Kedua
Kepala Pusat Pelatihan dan
Penyuluhan



Lilly Aprilya Pregiwati

Pihak Pertama
Kepala Balai Riset Perikanan
Budidaya Air Tawar dan Penyuluhan
Perikanan



R.R. Sri Pudji Sinarni Dewi