



**KEMENTERIAN
KELAUTAN DAN
PERIKANAN**



LAPORAN KINERJA PERIODE TRIWULAN I TAHUN ANGGARAN 2024



KEMENTERIAN KELAUTAN DAN PERIKANAN
DIREKTORAT JENDERAL PERIKANAN BUDIDAYA
BALAI PERIKANAN BUDI DAYA AIR TAWAR TATELU





KATA PENGANTAR

Puji syukur kehadiran Tuhan YME karena telah melimpahkan rahmat dan karunia-Nya kepada semua pihak di lingkup Balai Perikanan Budidaya Air Tawar Tatelu, sehingga Laporan Kinerja (LKj) Balai Perikanan Budidaya Air Tawar Tatelu Periode Triwulan I 2024 ini dapat diselesaikan. Laporan Kinerja (LKj) Balai Perikanan Budidaya Air Tawar Tatelu Periode Triwulan I 2024 ini merupakan perwujudan pertanggungjawaban kinerja Balai Perikanan Budidaya Air Tawar Tatelu selama kurun waktu bulan Januari-Maret 2024 yang tertuang dalam pelaksanaan pencapaian visi dan misi Direktorat Jenderal Perikanan Budidaya yang telah tertuang dalam Rencana Strategis Balai Perikanan Budidaya Air Tawar Tatelu Tahun 2020-2024. Laporan Kinerja (LKj) Balai Perikanan Budidaya Air Tawar Tatelu ini mencakup uraian pencapaian kegiatan Balai Perikanan Budidaya Air Tawar Tatelu melalui serangkaian kegiatan yang telah dilaksanakan selama periode Triwulan I 2024 oleh masing-masing penanggungjawab indikator kegiatan di Balai Perikanan Budidaya Air Tawar Tatelu.

Laporan Kinerja (LKj) Balai Perikanan Budidaya Air Tawar Tatelu Periode Triwulan I 2024 ini diharapkan dapat

memberikan informasi secara lengkap dan akuntabel kepada seluruh pihak yang terkait dengan pelaksanaan tugas dan fungsi Balai Perikanan Budidaya Air Tawar Tatelu, sehingga dapat memberikan umpan balik guna peningkatan kinerja pada periode pelaporan berikutnya. Secara internal, Laporan Kinerja (LKj) Balai Perikanan Budidaya Air Tawar Tatelu Periode Triwulan I 2024 ini dapat dijadikan sebagai sarana evaluasi atas pencapaian kinerja sehingga dapat menjadi pemicu peningkatan kinerja organisasi dengan melakukan langkah-langkah perbaikan melalui pelayanan yang lebih profesional, prima dan transparan yang berguna bagi masyarakat. Semoga Laporan Kinerja (LKj) ini bermanfaat dan berguna untuk menunjang pembangunan kelautan dan perikanan khususnya di Balai Perikanan Budidaya Air Tawar Tatelu pada masa mendatang.

Tatelu, 19 April 2024

Kepala BPBAT Tatelu

Christian Maikel Eman, S.IK, M.Sc



DAFTAR ISI

	Uraian	Hal
	KATA PENGANTAR.....	ii
	DAFTAR ISI.....	iii
	DAFTAR TABEL.....	v
	DAFTAR GAMBAR.....	vii
	IKHTISAR EKSEKUTIF.....	viii
	BAB I. PENDAHULUAN	1
1.1.	Latar Belakang.....	1
1.2.	Maksud dan Tujuan.....	1
1.3.	Tugas dan Fungsi.....	1
1.4.	Sumber Daya Manusia.....	4
1.5.	Potensi dan Permasalahan Pembangunan Perikanan Budidaya.....	5
1.6.	Sistematika Penyajian Laporan Kinerja.....	7
	BAB II. PERENCANAAN KINERJA	9
2.1.	Rencana Strategis BPBAT Tatelu Tahun 2020-2024.....	9
2.2.	Penetapan Kinerja Tahun 2024.....	11
	BAB IV. AKUNTABILITAS KINERJA	21
3.1.	Capaian Kinerja Organisasi.....	21
3.2.	Analisa Capaian Kinerja.....	23
	Indikator 1, Nilai PNPB satker BPBAT Tatelu.....	23
	Indikator 2, Persentase bantuan sarana dan prasarana UPR/HSRT yang disalurkan ke masyarakat.....	28
	Indikator 3, Persentase bantuan benih ikan yang disalurkan ke masyarakat.....	31
	Indikator 4, Persentase bantuan calon induk Ikan yang disalurkan ke masyarakat.....	36
	Indikator 5, Calon induk unggul yang diproduksi.....	40
	Indikator 6, Persentase sarana dan prasarana budi daya ikan air tawar yang dimanfaatkan.....	44
	Indikator 7, Persentase diseminasi teknologi budi daya ikan.....	47
	Indikator 8, Persentase Pakan Ikan Mandiri Yang Diproduksi Oleh Satker BPBAT Tatelu.....	50
	Indikator 9, Persentase Layanan Pengujian Kesehatan Ikan dan Kualitas Lingkungan.....	53
	Indikator 10, Persentase Pengujian Antimikrobal Resistance (AMR).....	57



Indikator 11, Persentase pakan ikan yang diuji nutrisi pakan	61
Indikator 12, Indeks profesionalitas ASN lingkup BPBAT Tatelu.....	64
Indikator 13, Hasil penilaian pembangunan zona integritas menuju WBK lingkup BPBAT Tatelu	67
Indikator 14, Persentase penyelesaian Laporan Hasil Pemeriksaan (LHP) Badan Pemeriksa Keuangan (BPK) atas satker BPBAT Tatelu	70
Indikator 15, Nilai PM SAKIP satker BPBAT Tatelu	72
Indikator 16, Persentase rekomendasi hasil pengawasan yang dimanfaatkan untuk perbaikan kinerja lingkup BPBAT Tatelu	75
Indikator 17, Nilai Indikator Kinerja Pelaksanaan Anggaran (IKPA) satker BPBAT Tatelu	79
Indikator 18, Nilai kinerja anggaran satker BPBAT Tatelu.....	81
Indikator 19, Tingkat kepatuhan pengadaan barang/jasa satker BPBAT Tatelu	83
Indikator 20, Tingkat kepatuhan pengelolaan barang milik negara (BMN) satker BPBAT Tatelu	85
Indikator 21, Persentase pelaku usaha budi daya ikan yang terintegrasi KUSUKA.....	87
Indikator 22, Persentase pemberitaan netral dan positif terhadap total pemberitaan tentang sub sektor perikanan budi daya wilayah kerja BPBAT Tatelu	89
Indikator 23, Nilai pengawasan kearsipan satker BPBAT Tatelu.....	93
Indikator 24, Indeks pengelolaan kepegawaian satker BPBAT Tatelu.....	95
Indikator 25, Persentase layanan perkantoran satker BPBAT Tatelu	97
3.3. Kinerja Anggaran.....	101
3.4. Efisiensi Penggunaan Sumber Daya	103
BAB IV. PENUTUP	104
LAMPIRAN	106



DAFTAR TABEL

Uraian	Hal
Tabel 1. Keselarasan target indikator kinerja pada Renstra Tahun 2020-2024 dan Perjanjian Kinerja Tahun 2024.....	16
Tabel 2. Capaian Kinerja BPBAT Tatelu Periode Triwulan I 2024	21
Tabel 3. Capaian indikator 1 s.d. Periode Triwulan I 2024	23
Tabel 4. Perbandingan Capaian Nilai PNBP Satker BPBAT Tatelu Dengan Satker Lain Yang Setara dan Sejenis Lingkup DJPB.....	26
Tabel 5. Capaian indikator 2 s.d Periode Triwulan I 2024	28
Tabel 6. Identifikasi dan Verifikasi CPCL Bantuan UPR/HSRT	29
Tabel 7. Capaian indikator 3 s.d. Periode Triwulan I 2024	31
Tabel 8. Hasil penyaluran bantuan benih ikan periode Triwulan I 2024	31
Tabel 9. Perbandingan Capaian Bantuan Benih Satker BPBAT Tatelu Dengan Satker Lain Yang Setara dan Sejenis Lingkup DJPB.....	34
Tabel 10. Capaian indikator 4 s.d. Periode Triwulan I 2024	36
Tabel 11. Hasil penyaluran bantuan calon induk ikan periode Triwulan I 2024	37
Tabel 12. Perbandingan Capaian Bantuan Calon Induk Satker BPBAT Tatelu Dengan Satker Lain Yang Setara dan Sejenis Lingkup DJPB.....	38
Tabel 13. Capaian indikator 5 s.d. Periode Triwulan I 2024	40
Tabel 14. Produksi Calon Induk & Induk Periode Triwulan I 2024	40
Tabel 15. Perbandingan Capaian Produksi Calon Induk Satker BPBAT Tatelu Dengan Satker Lain Yang Setara dan Sejenis Lingkup DJPB.....	42
Tabel 16. Capaian indikator 6 s.d. Periode Triwulan I 2024	44
Tabel 17. Hasil Penyaluran Bantuan Bioflok.....	45
Tabel 18. Capaian indikator 7 s.d. Periode Triwulan I 2024	47
Tabel 19. Hasil Pelaksanaan Kegiatan Diseminasi Teknologi Budi Daya Ikan	48
Tabel 20. Capaian indikator 8 s.d. Periode Triwulan I 2024	50
Tabel 21. Capaian indikator 9 s.d. Periode Triwulan I 2024	53
Tabel 22. Hasil Pengujian Sampel Kesehatan Ikan dan Kualitas Lingkungan	54
Tabel 23. Perbandingan Capaian Pengujian Sampel Kesehatan Ikan Dan Kualitas Lingkungan Satker BPBAT Tatelu Dengan Satker Lain Yang Setara dan Sejenis Lingkup DJPB.....	55
Tabel 24. Capaian indikator 10 s.d. Periode Triwulan I 2024	57
Tabel 25. Hasil Pengujian Sampel AMR	58



Tabel 26. Perbandingan Capaian Pengujian Sampel AMR Satker BPBAT Tatelu Dengan Satker Lain Yang Setara dan Sejenis Lingkup DJPB.....	59
Tabel 27. Capaian indikator 11 s.d. Periode Triwulan I 2024	61
Tabel 28. Hasil Pengujian Sampel Nutrisi Pakan Ikan	61
Tabel 29. Perbandingan Capaian Pengujian Sampel Nutrisi Pakan Ikan Satker BPBAT Tatelu Dengan Satker Lain Yang Setara dan Sejenis Lingkup DJPB	63
Tabel 30. Capaian indikator 12 s.d. Periode Triwulan I 2024	65
Tabel 31. Capaian indikator 13 s.d. Periode Triwulan I 2024	67
Tabel 32. Capaian indikator 14 s.d. Periode Triwulan I 2024	70
Tabel 33. Capaian indikator 15 s.d. Periode Triwulan I 2024	72
Tabel 34. Capaian indikator 16 s.d. Periode Triwulan I 2024	75
Tabel 35. Hasil Penyelesaian Rekomendasi Hasil Pengawasan Periode Triwulan I 2024	76
Tabel 36. Perbandingan Capaian Penyelesaian Rekomendasi Hasil Pengawasan Satker BPBAT Tatelu Dengan Satker Lain Yang Setara dan Sejenis Lingkup DJPB.....	78
Tabel 37. Capaian indikator 17 s.d. Periode Triwulan I 2024	79
Tabel 38. Capaian indikator 18 s.d. Periode Triwulan I 2024	81
Tabel 39. Capaian indikator 19 s.d. Periode Triwulan I 2024	83
Tabel 40. Capaian indikator 20 s.d. Periode Triwulan I 2024	85
Tabel 41. Capaian indikator 21 s.d. Periode Triwulan I 2024	87
Tabel 42. Capaian indikator 22 s.d. Periode Triwulan I 2024	89
Tabel 43. Monitoring hasil pemberitaan terkait BPBAT Tatelu s.d. periode Triwulan I 2024	90
Tabel 44. Perbandingan Capaian Pemberitaan Netral dan Positif Satker BPBAT Tatelu Dengan Satker Lain Yang Setara dan Sejenis Lingkup DJPB	91
Tabel 45. Capaian indikator 23 s.d. Periode Triwulan I 2024	93
Tabel 46. Capaian indikator 24 s.d. Periode Triwulan I 2024	95
Tabel 47. Capaian indikator 25 s.d. Periode Triwulan I 2024	97
Tabel 48. Rekapitulasi Permohonan Layanan Perkantoran Satker BPBAT Tatelu Periode Triwulan I 2024.....	97
Tabel 49. Perbandingan Capaian Layanan Perkantoran Satker BPBAT Tatelu Dengan Satker Lain Yang Setara dan Sejenis Lingkup DJPB.....	99
Tabel 50. Realisasi anggaran satker BPBAT Tatelu s/d Periode Triwulan I 2024	101
Tabel 51. Perbandingan persentase realisasi anggaran periode Triwulan I tahun anggaran 2023 dan 2024	102



DAFTAR GAMBAR

Uraian	Hal
Gambar 1. Susunan organisasi BPBAT Tatelu	3
Gambar 2. Jumlah ASN Berdasarkan Pangkat/Golongan Ruang	4
Gambar 3. Jumlah ASN Berdasarkan Tingkat Pendidikan	4
Gambar 4. Jumlah ASN Berdasarkan Umur	5
Gambar 5. Potensi, Permasalahan, Peluang, Dan Tantangan Perikanan Budi Daya	7
Gambar 6. Perjanjian Kinerja BPBAT Tatelu Tahun 2024	15
Gambar 7. Schreenshoot capaian indikator kinerja BPBAT Tatelu.....	20
Gambar 8. Data rekapitulasi capaian PNBP DJPB Periode Triwulan I 2024	24
Gambar 9. Realisasi PNBP BPBAT Tatelu Periode Triwulan I 2024	25
Gambar 10. Aktifitas kegiatan penjualan hasil perikanan budi daya di BPBAT Tatelu.....	27
Gambar 11. Dokumentasi kegiatan penyaluran bantuan sarana unit perbenihan	30
Gambar 12. Dokumentasi Kegiatan Penyaluran Bantuan Benih Ikan	35
Gambar 13. Dokumentasi Kegiatan Penyaluran Bantuan Calon Induk Ikan	39
Gambar 14. Dokumentasi Kegiatan Produksi Calon Induk Ikan	43
Gambar 15. Dokumentasi kegiatan bantuan bioflok	46
Gambar 16. Dokumentasi kegiatan diseminasi teknologi	49
Gambar 17. Dokumentasi kegiatan pemeliharaan mesin pakan	52
Gambar 18. Dokumentasi kegiatan pengujian sampel kesehatan ikan dan kualitas lingkungan ..	56
Gambar 19. Dokumentasi kegiatan pengujian sampel AMR	60
Gambar 20. Dokumentasi kegiatan pengujian sampel nutrisi pakan ikan	63
Gambar 21. Dokumentasi pengelolaan IP ASN	66
Gambar 22. Dokumentasi rapat pembangunan ZI menuju WBK	69
Gambar 23. Dokumentasi Rapat Evaluasi Capaian Kinerja Triwulan I 2024	74
Gambar 24. Screenshoot Aplikasi SIDAK KKP	76
Gambar 25. Hasil Pemberitaan Terkait BPBAT Tatelu	92
Gambar 26. Dokumentasi kegiatan layanan perkantoran lingkup BPBAT Tatelu	100
Gambar 27. Pencapaian realisasi anggaran periode Triwulan I 2024	102



IKHTISAR EKSEKUTIF

Kegiatan pembangunan perikanan budidaya lingkup BPBAT Tatelu pada tahun 2024 sebagaimana pada Perjanjian Kinerja Kepala BPBAT Tatelu, dimana telah ditetapkan 5 (lima) Sasaran Kegiatan dengan 25 (dua puluh lima) kegiatan yang terdiri atas 11 (sebelas) Indikator Kinerja Utama (IKU) dan 14 (empat belas) Indikator Kinerja Manajerial (IKM) untuk menunjang pencapaian visi dan misi Direktorat Jenderal Perikanan Budidaya. Perhitungan kinerja pada periode Triwulan I 2024 yang telah dilakukan dapat diketahui bahwa nilai kinerja BPBAT Tatelu sesuai sistem perhitungan pada laman kinerjaku.kkp.go.id adalah sebesar **“116,37”** Adapun, rincian pencapaian kegiatan adalah sebagai berikut:

Dari 25 indikator kinerja yang telah ditetapkan sebelumnya, sebanyak 10 indikator kegiatan telah dilakukan perhitungan dan semua indikator tersebut telah tercapai jika dibandingkan dengan target yang ditetapkan pada periode Triwulan I 2024, yaitu:

1. Nilai PNBPNP satker BPBAT Tatelu, tercapai 103,43%;
2. Persentase bantuan benih ikan yang disalurkan ke masyarakat, tercapai 297,05%;
3. Persentase bantuan calon induk ikan yang disalurkan ke masyarakat, tercapai 980,22%;
4. Calon induk unggul yang diproduksi, tercapai 147,38%;
5. Persentase layanan pengujian kesehatan ikan dan kualitas lingkungan, tercapai 279,13%;
6. Persentase pengujian antimikrobial resistance (AMR), tercapai 190,48%;
7. Persentase pakan ikan yang diuji nutrisi pakan, tercapai 416,67%;
8. Persentase rekomendasi hasil pengawasan yang dimanfaatkan untuk perbaikan kinerja lingkup BPBAT Tatelu, tercapai 125,00%;
9. Persentase pemberitaan netral dan positif terhadap total pemberitaan tentang sub sektor perikanan budi daya wilayah kerja BPBAT Tatelu, tercapai 116,28%; dan
10. Persentase layanan perkantoran satker BPBAT Tatelu, tercapai 125,00%.

Terdapat 15 indikator kinerja lainnya belum dilakukan pengukuran capaian, yaitu:

1. Persentase bantuan sarana dan prasarana UPR/HSRT yang disalurkan ke masyarakat;
2. Persentase sarana dan prasarana budi daya ikan air tawar yang dimanfaatkan;
3. Persentase diseminasi teknologi budi daya ikan;
4. Persentase pakan ikan mandiri yang diproduksi oleh satker BPBAT Tatelu;
5. Indeks profesionalitas ASN lingkup BPBAT Tatelu;
6. Hasil penilaian pembangunan zona integritas menuju WBK lingkup BPBAT Tatelu;
7. Persentase penyelesaian Laporan Hasil Pemeriksaan (LHP) Badan Pemeriksa Keuangan (BPK) atas satker BPBAT Tatelu;



8. Nilai PM SAKIP satker BPBAT Tatelu;
9. Nilai indikator kinerja pelaksanaan anggaran (IKPA) satker BPBAT Tatelu;
10. Nilai kinerja anggaran satker BPBAT Tatelu;
11. Tingkat kepatuhan pengadaan barang/jasa satker BPBAT Tatelu;
12. Tingkat kepatuhan pengelolaan barang milik negara (BMN) satker BPBAT Tatelu;
13. Persentase pelaku usaha budi daya ikan yang terintegrasi KUSUKA;
14. Nilai pengawasan kearsipan satker BPBAT Tatelu; dan
15. Indeks pengelolaan kepegawaian satker BPBAT Tatelu.

Upaya monitoring dan evaluasi penting sekali untuk dilakukan agar pencapaian kinerja pada setiap indikator kegiatan dapat terus ditingkatkan. Peningkatan capaian kinerja pada setiap kegiatan perlu mendapat perhatian khusus agar pencapaian kinerja dapat lebih optimal pada periode perhitungan selanjutnya. Serta, untuk beberapa kegiatan yang telah terdapat capaian harus dipertahankan bahkan ditingkatkan pencapaiannya, sehingga tercapainya efisiensi penggunaan sumber daya pada pelaksanaan pemenuhan target-target kegiatan yang telah ditargetkan. Dengan demikian, diharapkan di masa yang akan datang dapat terjadi peningkatan capaian kinerja yang lebih optimal melalui intensifikasi pelaksanaan kegiatan yang dilakukan secara efektif dan efisien.



BAB I. PENDAHULUAN

1.1. Latar Belakang

Balai Perikanan Budidaya Air Tawar Tatelu telah melaksanakan berbagai program dan kegiatan pembangunan kelautan dan perikanan diantaranya yaitu kegiatan Produksi, Pendampingan, Pembinaan, Pengawasan, Perekayasaan dan Pelayanan Laboratorium Uji. Berdasarkan Instruksi Presiden (INPRES) Nomor 7 tahun 1999 tentang Akuntabilitas Kinerja Instansi Pemerintah, Perpres Nomor 29 Tahun 2014 tentang Sistem Akuntabilitas Kinerja Instansi Pemerintah (SAKIP), dan Permen PAN dan RB Nomor 53 Tahun 2014 setiap Kementerian/Lembaga berkewajiban menyusun Laporan Kinerja (LKj) sebagai bentuk pertanggungjawaban pelaksanaan program dan kegiatan pembangunan yang dilaksanakan berdasarkan rencana strategis (Renstra) maupun rencana kerja tahunan (RKT) yang dibuat sebelumnya. LKj juga merupakan sarana untuk menilai dan mengevaluasi pencapaian kinerja berdasarkan indikator sasaran yang telah ditetapkan sebelumnya sehingga prinsip pemerintahan yang bersih dan bertanggungjawab (*good governance*) dapat diwujudkan.

Atas dasar hal-hal tersebut, BPBAT Tatelu telah menetapkan target kinerja pada tahun anggaran 2024 dan dilanjutkan dengan melakukan monitoring serta pengukuran kinerja yang telah dicapai sampai dengan periode Triwulan I 2024, kemudian dituangkan dalam Laporan Kinerja (LKj) BPBAT Tatelu periode Triwulan I 2024 sebagai wujud akuntabilitas dari mandat atau tugas yang diemban serta dalam rangka menilai efektifitas pelaksanaan program dan kegiatan. LKj BPBAT Tatelu ini menginformasikan *input*, *output*, *outcome*, dan *benefit* dari setiap pelaksanaan program dan kegiatan pada kurun waktu Triwulan I 2024.

1.2. Maksud dan Tujuan

Maksud dan tujuan penyusunan LKj ini, yaitu:

- 1) Sebagai sarana pertanggungjawaban kinerja pelaksanaan tugas dan fungsi BPBAT Tatelu kepada seluruh *stakeholders*;
- 2) Sebagai sarana evaluasi atas pencapaian kinerja BPBAT Tatelu dalam upaya memperbaiki kinerja pada periode pelaporan berikutnya; dan
- 3) Sebagai bahan masukan untuk penyempurnaan dokumen perencanaan, pelaksanaan program dan kegiatan yang akan datang.

1.3. Tugas dan Fungsi

Berdasarkan Peraturan Menteri Kelautan dan Perikanan Republik Indonesia Nomor 5 Tahun 2024 tentang Organisasi dan Tata Kerja Kementerian Kelautan dan Perikanan, pada Bab



VI Bagian Kesatu Pasal 76 disebutkan bahwa Direktorat Jenderal Perikanan Budi Daya menounyai tugas menyelenggarakan perumusan dan pelaksanaan kebijakan di bidang pengelolaan perikanan budi daya. Pada Pasal 77 disebutkan bahwa dalam melaksanakan tugasnya, Direktorat Jenderal Perikanan Budi Daya menyelenggarakan fungsi sebagai berikut:

1. Perumusan kebijakan di bidang standardisasi perikanan budi daya, pemanfaatan dan pengelolaan kawasan pembudidayaan ikan, pengelolaan prasarana dan sarana pembudidayaan ikan, pemanfaatan dan pelestarian plasma nutfah, pengelolaan kesehatan ikan budi daya dan lingkungan pembudidayaan ikan, dan pengelolaan usaha perikanan budi daya, serta perlindungan dan pemberdayaan pembudi daya ikan;
2. Pelaksanaan kebijakan di bidang standardisasi perikanan budi daya, pemanfaatan dan pengelolaan kawasan pembudidayaan ikan, pengelolaan prasarana dan sarana pembudidayaan ikan, pemanfaatan dan pelestarian plasma nutfah, pengelolaan kesehatan ikan budi daya dan lingkungan pembudidayaan ikan, dan pengelolaan usaha perikanan budi daya, serta perlindungan dan pemberdayaan pembudi daya ikan;
3. Penyusunan norma, standar, prosedur, dan kriteria di bidang standardisasi perikanan budi daya, pemanfaatan dan pengelolaan kawasan pembudidayaan ikan, pengelolaan prasarana dan sarana pembudidayaan ikan, pemanfaatan dan pelestarian plasma nutfah, pengelolaan kesehatan ikan budi daya dan lingkungan pembudidayaan ikan, dan pengelolaan usaha perikanan budi daya, serta perlindungan dan pemberdayaan pembudi daya ikan;
4. Pemberian bimbingan teknis dan supervisi di bidang standardisasi perikanan budi daya, pemanfaatan dan pengelolaan kawasan pembudidayaan ikan, pengelolaan prasarana dan sarana pembudidayaan ikan, pemanfaatan dan pelestarian plasma nutfah, pengelolaan kesehatan ikan budi daya dan lingkungan pembudidayaan ikan, dan pengelolaan usaha perikanan budi daya, serta perlindungan dan pemberdayaan pembudi daya ikan;
5. Pelaksanaan evaluasi dan pelaporan di bidang standardisasi perikanan budi daya, pemanfaatan dan pengelolaan kawasan pembudidayaan ikan, pengelolaan prasarana dan sarana pembudidayaan ikan, pemanfaatan dan pelestarian plasma nutfah, pengelolaan kesehatan ikan budi daya dan lingkungan pembudidayaan ikan, dan pengelolaan usaha perikanan budi daya, serta perlindungan dan pemberdayaan pembudi daya ikan;
6. Pelaksanaan administrasi Direktorat Jenderal Perikanan Budi Daya; dan
7. Pelaksanaan fungsi lain yang diberikan oleh Menteri.

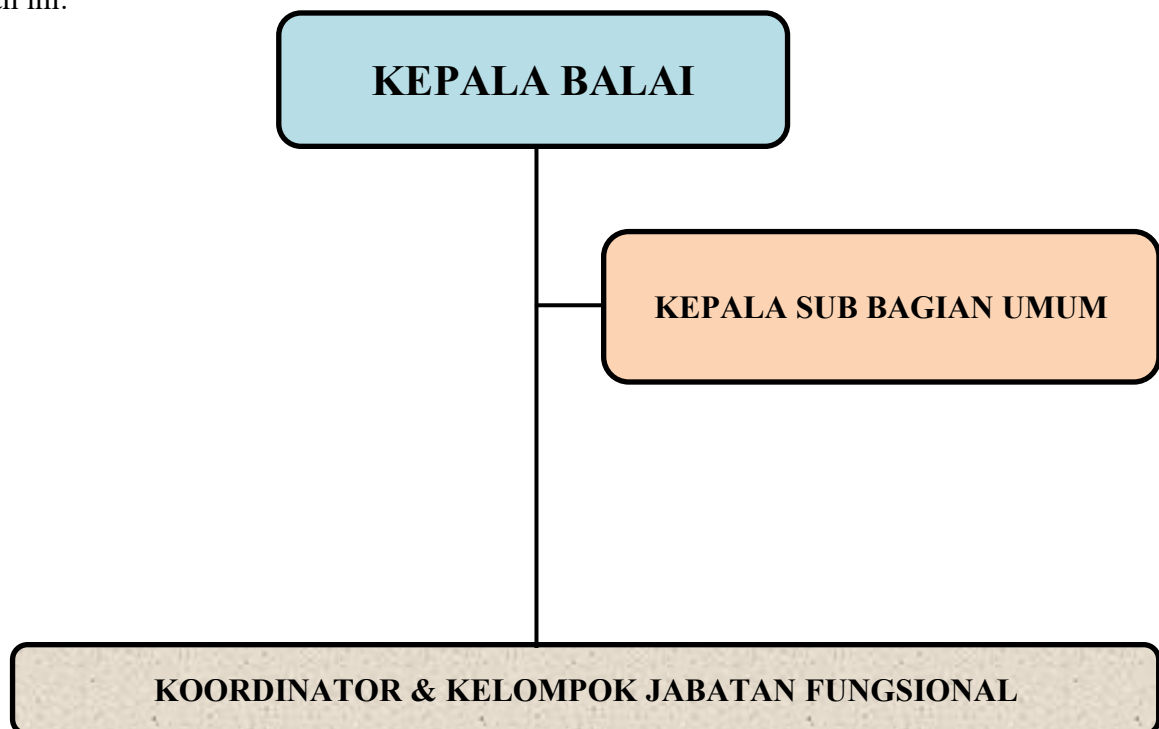
BPBAT Tatelu yang merupakan unit pelaksana teknis lingkup Direktorat Jenderal Perikanan Budi Daya mempunyai tugas melaksanakan uji terap teknik dan kerja sama, produksi, pengujian laboratorium kesehatan ikan dan lingkungan, bimbingan teknis, dan pengelolaan



sistem informasi dibidang perikanan budidaya air tawar, sesuai dengan Peraturan Menteri Kelautan dan Perikanan Nomor 67/PERMEN-KP/2020 tentang Organisasi dan Tata Kerja Unit Pelaksana Teknis Perikanan Budidaya yang diuraikan lebih rinci dalam fungsi sebagai berikut:

1. Penyusunan, pemantauan, dan evaluasi rencana, program, dan anggaran, serta pelaporan di bidang perikanan budidaya air tawar;
2. Pelaksanaan uji terap teknik perikanan budidaya air tawar;
3. Pelaksanaan penyiapan bahan standardisasi perikanan budidaya air tawar;
4. Pelaksanaan sertifikasi sistem perikanan budidaya air tawar;
5. Pelaksanaan kerja sama teknis perikanan budidaya air tawar;
6. Pengelolaan dan pelayanan sistem informasi, dan publikasi perikanan budidaya air tawar.
7. Pelaksanaan layanan pengujian laboratorium persyaratan kelayakan teknis perikanan budidaya air tawar;
8. Pelaksanaan pengujian kesehatan ikan dan lingkungan budidaya air tawar;
9. Pelaksanaan produksi induk unggul, benih bermutu, dan sarana produksi perikanan budidaya air tawar;
10. Pelaksanaan bimbingan teknis perikanan budidaya air tawar, dan
11. Pelaksanaan urusan ketatausahaan.

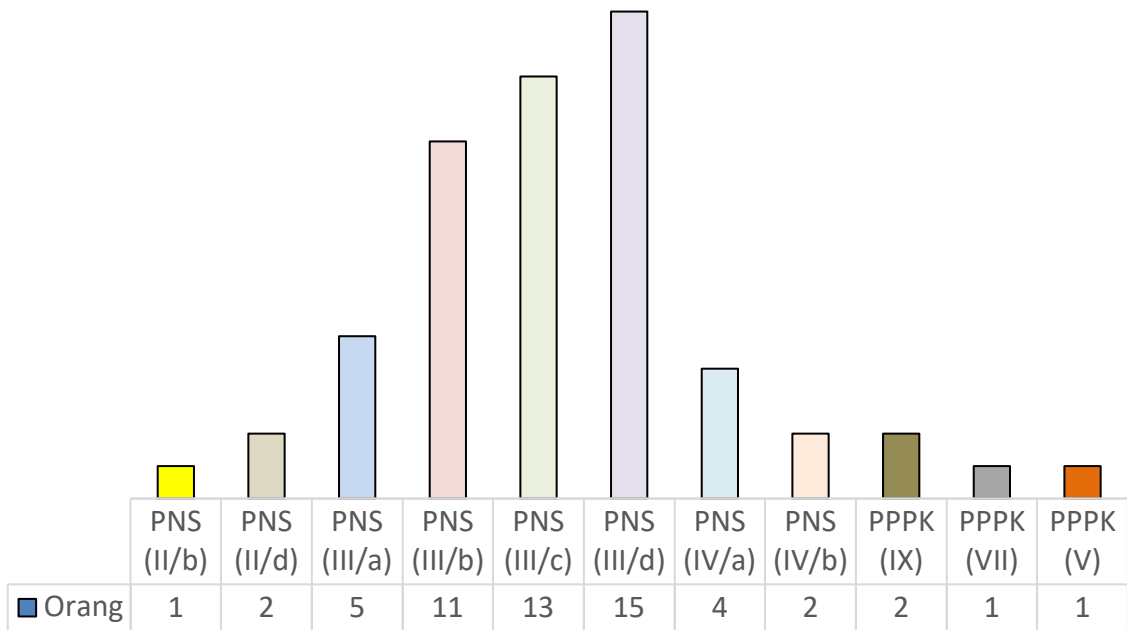
Susunan organisasi BPBAT Tatelu dapat dilihat pada gambar di bawah ini organisasi di bawah ini:



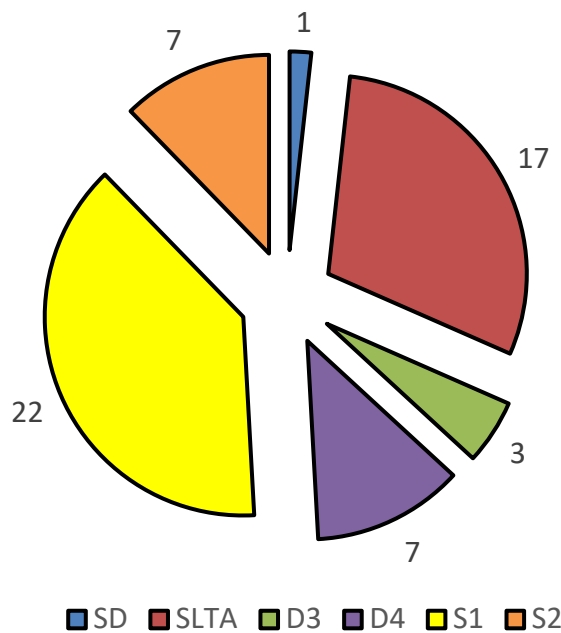
Gambar 1. Susunan organisasi BPBAT Tatelu

1.4. Sumber Daya Manusia

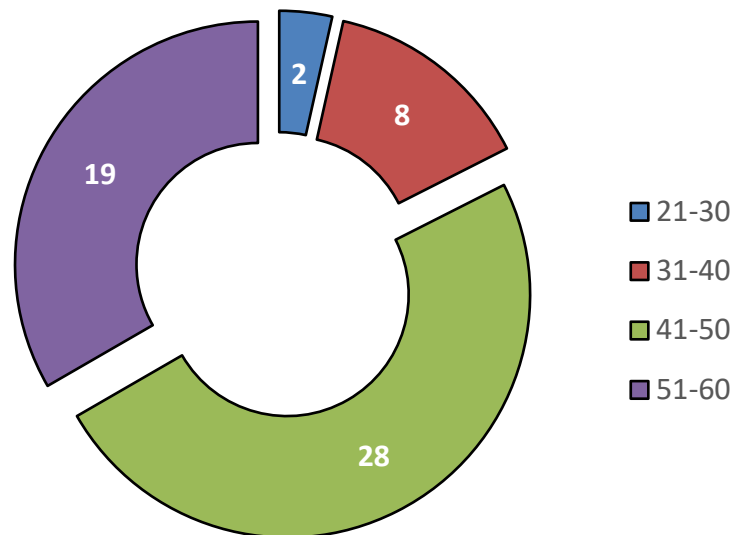
Berdasarkan Sistem Informasi Kepegawaian (epegawai.kkp.go.id), Balai Perikanan Budidaya Air Tawar Tatelu sampai dengan periode Triwulan I 2024, memiliki kekuatan SDM sejumlah 53 orang bersatus PNS, 4 orang PPPK, 17 orang berstatus PPNP, 34 orang berstatus PJP. Adapun keadaan pegawai Balai Perikanan Budidaya Air Tawar Tatelu, dapat dilihat pada tabel dibawah ini:



Gambar 2. Jumlah ASN Berdasarkan Pangkat/Golongan Ruang



Gambar 3. Jumlah ASN Berdasarkan Tingkat Pendidikan



Gambar 4. Jumlah ASN Berdasarkan Umur

1.5. Potensi dan Permasalahan Pembangunan Perikanan Budidaya

1.5.1. Potensi

Berdasarkan Rencana Strategis BPBAT Tatelu Tahun 2020-2024, potensi perikanan budidaya di BPBAT Tatelu secara umum tergambar untuk pengembangan dan peningkatan produksi, produktivitas dan kualitas Perikanan Budidaya Air Tawar tidak terlepas dari dukungan sarana dan prasarana yang memadai. Potensi perikanan budidaya yang tersedia di BPBAT Tatelu yang memiliki luas lahan 14,16 Ha meliputi sumber air yang tersedia sepanjang tahun ditunjang dengan topografi lahan yang ideal dan memadai untuk kegiatan budidaya air tawar; sarana dan prasarana hatcheri ikan; sarana budidaya sistem bioflok dan resirkulasi; pembenihan metode shifting; laboratorium kesehatan ikan dan lingkungan; perbengkelan (workshop); gedung pertemuan; perkantoran dan perpustakaan; asrama dan sarana/fasilitas pendukung lainnya.

Terdapat beberapa paket teknologi dan perekayasaan di bidang Perikanan Budidaya Air Tawar yang bisa dimanfaatkan oleh pembudidaya dan stakeholder untuk meningkatkan kuantitas, kualitas, dan produktivitas Perikanan air tawar secara efisien. Berbagai spesies ikan komersial air tawar sudah berhasil dibudidayakan seperti ikan mas, ikan nila, ikan lele, ikan patin, ikan gurame dan ikan hias. Disamping itu terdapat kegiatan bioflok lele dan nila dan juga ada kegiatan minapadi yang dikerjakan di masyarakat pembudidaya serta kegiatan restocking ikan tawes dan ikan nilam di perairan umum. Penyediaan layanan laboratorium kesehatan ikan dan lingkungan utamanya untuk deteksi dini hama dan penyakit ikan menambah optimis terus tumbuhnya usaha di bidang Perikanan Budidaya Air Tawar.



1.5.2. Permasalahan

Berdasarkan Rencana Strategis BPBAT Tatelu Tahun 2020-2024, permasalahan yang dialami para pembudidaya antara lain terbatasnya ketersediaan induk unggul dan benih bermutu, kurang disiplin dalam penerapan SNI/SOP pemeliharaan dan berkurangnya debit air serta menurunnya kualitas lingkungan budidaya yang menjadi salah satu penyebab munculnya kasus-kasus penyakit dan kegagalan budidaya ikan air tawar. Program peningkatan produksi Perikanan Budidaya Air Tawar yang telah dilaksanakan selama kurun waktu tahun 2015-2019 telah menunjukkan hasil yang nyata. Namun demikian, hasil yang diharapkan masih dihadapkan pada beberapa permasalahan yang menuntut perubahan paradigma dan desain percepatan pembangunan Perikanan Budidaya Air Tawar. Beberapa permasalahan yang dihadapi sebagai berikut:

1. Bidang Perbenihan Ikan

- ✓ Sebagian besar unit pembenihan rakyat (UPR) belum menggunakan induk unggul sesuai protokol induk unggul.
- ✓ Sebagian besar unit pembenihan rakyat (UPR) belum bersertifikat CPIB.
- ✓ Sulitnya mendapatkan benih bermutu karena Informasi ketersediaan benih belum terjalin dengan baik antara produsen dan konsumen.
- ✓ Keterbatasan Informasi pasar dan kelancaran distribusi benih.

2. Bidang Pembesaran Ikan

- ✓ Beberapa desain dan konstruksi kolam masih banyak yang belum sesuai standar.
- ✓ Penerapan SOP proses produksi belum dilakukan dengan baik.
- ✓ Penggunaan sebagian bahan dalam proses produksi belum terdaftar.
- ✓ Masyarakat pembudiaya terutama skala kecil masih belum mampu menerapkan hasil teknologi baru secara mandiri.
- ✓ Penyebaran informasi dan implementasi atau pelaksanaan teknologi anjuran belum menyentuh seluruh unit-unit usaha budidaya

3. Bidang Kesehatan ikan dan lingkungan.

- ✓ Menurunnya kualitas lingkungan budidaya.
- ✓ Masih sering ditemukan kejadian penyakit ikan di tempat pembudidaya.
- ✓ Terbatasnya SDM yang menguasai peralatan laboratorium.

Berdasarkan Rencana Strategis Direktorat Jenderal Perikanan Budi Daya KKP Tahun 2020-2024, potensi perikanan budidaya secara umum tergambar dalam gambar berikut ini.



Gambar 5. Potensi, Permasalahan, Peluang, Dan Tantangan Perikanan Budi Daya

1.6. Sistematika Penyajian Laporan Kinerja

Laporan Kinerja (LKj) ini secara umum memuat target dan capaian kinerja Balai Perikanan Budidaya Air Tawar Tatelu Periode Triwulan I 2024. Sebagai tolak ukur keberhasilan kinerja BPBAT Tatelu, LKj ini menginformasikan perbandingan antara target dan capaian kinerja (*performance results*) pada Periode Triwulan I 2024. Dari analisa tersebut akan teridentifikasi sejumlah celah kinerja (*Performance gap*) sehingga dapat diperoleh masukan bagi perbaikan kinerja di masa yang akan datang.

Berdasarkan Peraturan Menteri Kelautan dan Perikanan Republik Indonesia Nomor 35 Tahun 2023 tentang Pedoman Pengelolaan Kinerja Organisasi Di Lingkungan Kementerian Kelautan dan Perikanan, maka LKj BPBAT Tatelu periode Triwulan I 2024 disusun dengan sistematika sebagai berikut:

1. **Ikhtisar Eksekutif**, bagian ini menyajikan gambaran menyeluruh secara ringkas tentang capaian kinerja BPBAT Tatelu pada periode Triwulan I 2024.
2. **Bab I Pendahuluan**, pada bab ini disajikan hal-hal umum tentang BPBAT Tatelu serta uraian singkat tentang tugas pokok dan fungsi BPBAT Tatelu, termasuk latar belakang, maksud dan tujuan penulisan LKj.
3. **Bab II Perencanaan Kinerja**, pada bab ini disajikan rencana strategis, gambaran singkat mengenai sasaran dan kebijakan serta program BPBAT Tatelu pada tahun 2020-2024, rencana kerja dan anggaran tahun 2024, penetapan kinerja BPBAT Tatelu serta pengukuran/pengelolaan kinerja BPBAT Tatelu.
4. **Bab III Akuntabilitas Kinerja**, pada bab ini disajikan capaian kegiatan BPBAT Tatelu serta evaluasi dan analisis kinerja periode Triwulan I 2024. Dalam bab ini juga



disampaikan akuntabilitas keuangan yang mencakup alokasi dan realisasi anggaran termasuk pula penjelasan tentang kinerja anggaran dan efisiensi penggunaan sumberdaya.

5. **Bab IV Penutup**, pada bab ini disajikan tinjauan secara umum tentang keberhasilan, kegagalan serta permasalahan dan kendala utama. Dalam bab ini juga disampaikan saran pemecahan masalah yang akan dilaksanakan pada tahun berikutnya berupa perbaikan perencanaan, kebijakan, dan perbaikan pelaksanaan program/kegiatan.
6. **Bab V Lampiran**, pada bab ini berisi perjanjian kinerja dan dokumen pendukung capaian kinerja pada setiap indikator untuk periode Triwulan I 2024.



BAB II. PERENCANAAN KINERJA

2.1. Rencana Strategis BPBAT Tatelu Tahun 2020-2024

Rencana Strategi (Renstra) BPBAT Tatelu Tahun 2020-2024 telah ditetapkan melalui Keputusan Kepala BPBAT Tatelu Nomor: 3757/SK/BPBAT-T/RC.210/VIV/2020 tentang Rencana Strategis Satker Balai Perikanan Budidaya Air Tawar Tatelu Tahun 2020-2024 tertanggal 27 Agustus 2020. Secara ringkas substansi Renstra BPBAT Tatelu diuraikan sebagai berikut:

2.1.1. Visi

Visi Presiden dan Wakil Presiden 2020-2024 adalah “Terwujudnya Indonesia Maju yang Berdaulat, Mandiri, dan Berkepribadian, berlandaskan Gotong Royong”. Sedangkan Visi KKP 2020-2024 adalah **“Terwujudnya Masyarakat Kelautan dan Perikanan yang Sejahtera dan Sumber Daya Kelautan dan Perikanan yang Berkelanjutan untuk mewujudkan Indonesia Maju yang Berdaulat, Mandiri, dan Berkepribadian, berlandaskan Gotong Royong”**.

Visi Direktorat Jenderal Perikanan Budidaya 2020-2024 sejalan dengan Visi Presiden dan Wakil Presiden serta visi KKP yaitu **“Terwujudnya masyarakat perikanan budidaya yang sejahtera dan sumber daya perikanan budidaya yang berkelanjutan”** untuk mewujudkan **“Indonesia maju yang berdaulat, mandiri, dan berkepribadian, berlandaskan gotong royong”**.

2.1.2. Misi

KKP menjalankan 4 (empat) dari 9 (sembilan) Misi Presiden, yaitu:

1. Misi ke-1: Peningkatan kualitas manusia Indonesia melalui peningkatan daya saing SDM dan pengembangan inovasi dan riset kelautan dan perikanan;
2. Misi ke-2: Struktur ekonomi yang produktif, mandiri, dan berdaya saing melalui peningkatan kontribusi ekonomi sektor kelautan dan perikanan terhadap perekonomian nasional;
3. Misi ke-4: Mencapai lingkungan hidup yang berkelanjutan melalui peningkatan kelestarian sumber daya kelautan dan perikanan; dan
4. Misi ke-8: Pengelolaan pemerintahan yang bersih, efektif, dan terpercaya melalui peningkatan tata kelola pemerintahan di KKP.



Direktorat Jenderal Perikanan Budidaya menjalankan Misi ke-2, yaitu Struktur ekonomi yang produktif, mandiri, dan berdaya saing melalui peningkatan kontribusi ekonomi subsektor perikanan budidaya terhadap perekonomian sektor perikanan nasional”. Misi utama DJPB di atas didukung dengan Misi ke-8, yaitu pengelolaan pemerintahan yang bersih, efektif, dan terpercaya melalui peningkatan tata kelola pemerintahan yang baik yang dilakukan oleh seluruh unit kerja DJPB di pusat dan daerah.

2.1.3. Tujuan

Dalam merealisasikan tujuan pembangunan sektor perikanan sebagai ujung tombak dari Direktorat Jenderal Perikanan Budidaya di kawasan binaan, maka UPT BPBAT Tatelu mempunyai tujuan sebagai berikut:

1. Meningkatnya kontribusi ekonomi sub-sektor perikanan budidaya air tawar terhadap perekonomian sektor perikanan budidaya nasional.
 - a. Optimalnya pengelolaan kawasan perikanan budidaya secara berkelanjutan.
 - b. Meningkatnya produksi perikanan budidaya secara berkelanjutan.
2. Terciptanya tata kelola pemerintahan yang baik di UPT BPBAT Tatelu, yakni meningkatkan kinerja Reformasi Birokrasi UPT BPBAT Tatelu sebagai UPT Direktorat Jenderal Perikanan Budidaya.

2.1.4. Sasaran Strategis

Sasaran Strategis (SS) BPBAT Tatelu sesuai dengan Rencana Strategis (Renstra) BPBAT Tatelu tahun 2020-2024 terdiri atas 4 (empat) sasaran strategis yang dijabarkan ke dalam 18 (delapan belas) kegiatan baik yang bersifat indikator kegiatan (IK) ataupun indikator kinerja utama (IKU) dan lebih lanjut dapat dirincikan sebagai berikut:

SS1-Ekonomi sektor perikanan budidaya lingkup BPBAT Tatelu yang berkelanjutan, terdiri atas 1 IKU, yaitu:

1. Nilai PNBP BPBAT Tatelu

SS2-Peningkatan produksi perikanan budidaya lingkup BPBAT Tatelu, terdiri atas 8 IKU, yaitu:

1. Persentase calon induk/induk ikan unggul yang didistribusikan untuk bantuan ke masyarakat dibandingkan produksi calon induk/induk ikan unggul yang dihasilkan
2. Bantuan benih ikan air tawar ke masyarakat yang tepat sasaran
3. Hasil perekayasa teknologi terapan bidang perikanan budidaya air tawar di BPBAT Tatelu



4. Bantuan sarana prasarana dan percontohan budidaya ikan air tawar sistem bioflok ke masyarakat yang tepat sasaran
5. Bantuan sarana prasarana usaha minapadi ke masyarakat yang tepat sasaran
6. Persentase pakan mandiri yang didistribusikan untuk bantuan ke masyarakat dibandingkan produksi pakan mandiri yang dihasilkan
7. Tenaga teknis binaan lingkup BPBAT Tatelu
8. Bantuan sarana prasarana budidaya ikan hias ke masyarakat yang tepat sasaran

SS3-Terselenggaranya pengendalian dan pengawasan sumber daya perikanan budidaya lingkup BPBAT Tatelu yang partisipatif, terdiri atas 2 IKU, yaitu:

1. Jumlah layanan sampel yang diuji dalam rangka pelayanan laboratorium kesehatan ikan dan lingkungan sesuai standar
2. *Surveillance* kesehatan ikan dan lingkungan

SS4-Terwujudnya tata kelola pemerintahan lingkup BPBAT Tatelu yang efektif, efisien dan berorientasi layanan prima, terdiri atas 1 IKU dan 6 IK, yaitu:

1. Indeks profesionalitas ASN lingkup BPBAT Tatelu
2. Persentase penyelesaian LHP BPK lingkup BPBAT Tatelu
3. Nilai rekon kinerja lingkup BPBAT Tatelu
4. Persentase jumlah rekomendasi hasil pengawasan yang dimanfaatkan untuk perbaikan kinerja lingkup BPBAT Tatelu
5. Persentase unit kerja lingkup BPBAT Tatelu yang menerapkan sistem manajemen pengetahuan yang terstandar
6. Nilai IKPA lingkup BPBAT Tatelu
7. Nilai NKA

2.2. Penetapan Kinerja Tahun 2024

Perjanjian Kinerja pada dasarnya adalah pernyataan komitmen yang merepresentasikan tekad dan janji untuk mencapai kinerja yang jelas dan terukur dalam rentang waktu satu tahun tertentu, dengan mempertimbangkan sumber daya yang dikelola. Tujuan khusus perjanjian kinerja adalah untuk: (1) Meningkatkan akuntabilitas, transparansi, dan kinerja aparatur sebagai wujud nyata komitmen antara penerima amanah dengan pemberi amanah; (2) Sebagai dasar penilaian keberhasilan/kegagalan pencapaian tujuan dan sasaran organisasi; (3) Menciptakan tolak ukur kinerja sebagai dasar evaluasi kinerja. Adapun indikator kinerja BPBAT tatelu Tahun 2024 dapat dilihat pada tabel dibawah ini.



**KEMENTERIAN KELAUTAN DAN PERIKANAN
DIREKTORAT JENDERAL PERIKANAN BUDI DAYA**

JALAN MEDAN MERDEKA TIMUR NOMOR 16
JAKARTA 10110 KOTAK POS 4130 JKP 10041
TELEPON (021) 3519070 (LACAK), FAKSIMILE (021) 3514772
LAMAR www.kkp.go.id SUREL djienrb@kkp.go.id

**PERJANJIAN KINERJA TAHUN 2024
BALAI PERIKANAN BUDI DAYA AIR TAWAR TATELU**

Dalam rangka mewujudkan manajemen pemerintahan yang efektif, transparan, akuntabel dan berorientasi pada hasil, kami yang bertanda tangan di bawah ini :

Nama : **Christian Maikel Eman**
Jabatan : Kepala Balai Perikanan Budi Daya Air Tawar Tatelu
Selanjutnya disebut **Pihak Pertama**

Nama : **Tb. Haeru Rahayu**
Jabatan : Direktur Jenderal Perikanan Budi Daya
Selaku atasan pihak pertama, selanjutnya disebut **Pihak Kedua**

Pihak Pertama berjanji akan mewujudkan target kinerja yang seharusnya sesuai lampiran perjanjian ini, dalam rangka mencapai target kinerja jangka menengah seperti yang telah ditetapkan dalam dokumen perencanaan. Keberhasilan dan kegagalan pencapaian target kinerja tersebut menjadi tanggung jawab kami.

Pihak Kedua akan melakukan supervisi yang diperlukan serta akan melakukan evaluasi terhadap capaian kinerja dari perjanjian ini dan mengambil tindakan yang diperlukan dalam rangka pemberian penghargaan dan sanksi.

Jakarta, Januari 2024

Pihak Kedua
Direktur Jenderal Perikanan Budi Daya

Pihak Pertama
Kepala Balai Perikanan Budi Daya
Air Tawar Tatelu



Tb. Haeru Rahayu



Christian Maikel Eman



**PERJANJIAN KINERJA TAHUN 2024
BALAI PERIKANAN BUDI DAYA AIR TAWAR TATELU**

SASARAN KEGIATAN		INDIKATOR KINERJA KEGIATAN		TARGET
1.	Ekonomi Sektor Perikanan Budi Daya Meningkat di Satker BPBAT Tatelu	1.	Nilai PNBP satker BPBAT Tatelu (Rupiah)	1.212.600.000
2.	Meningkatnya Sarana dan Prasarana Pembudidayaan Ikan	2.	Persentase Bantuan Sarana dan Prasarana UPR/HSRT yang Disalurkan ke Masyarakat (Persen)	75
		3.	Persentase Bantuan Benih ikan yang Disalurkan ke Masyarakat (Persen)	75
		4.	Persentase Bantuan Calon Induk Ikan yang Disalurkan ke Masyarakat (Persen)	75
		5.	Calon Induk Unggul yang Diproduksi (Ekor)	80.343
		6.	Persentase Sarana dan Prasarana Budi Daya Ikan Air Tawar yang Dimanfaatkan (Persen)	75
		7.	Persentase Diseminasi Teknologi Budi Daya Ikan (Persen)	100
		8.	Persentase Pakan Ikan Mandiri yang Diproduksi oleh Satker BPBAT Tatelu (Persen)	80
		3.	Meningkatnya Kualitas Pengendalian dan Pengawasan Perikanan Budi Daya Bidang Kawasan dan Kesehatan Ikan	9.
10.	Persentase Pengujian Antimikrobia Resistance (AMR) (Persen)			100
4.	Meningkatnya Kualitas Pengendalian dan Pengawasan Perikanan Budi Daya Bidang Pakan dan Obat Ikan	11.	Persentase Pakan Ikan yang Diuji Nutrisi Pakan (Persen)	100

SASARAN KEGIATAN		INDIKATOR KINERJA KEGIATAN	TARGET	
5.	Tata Kelola Pemerintahan yang Baik di BPBAT Tatelu	12.	Indeks Profesionalitas ASN Lingkup BPBAT Tatelu (Persen)	85
		13.	Hasil Penilaian Pembangunan Zona Integritas Menuju WBK Lingkup BPBAT Tatelu (Nilai)	76
		14.	Persentase Penyelesaian Laporan Hasil Pemeriksaan (LHP) Badan Pemeriksa Keuangan (BPK) Atas Satker BPBAT Tatelu (Persen)	100
		15.	Nilai PM SAKIP Satker BPBAT Tatelu (Nilai)	82
		16.	Persentase Rekomendasi Hasil Pengawasan yang Dimanfaatkan Untuk Perbaikan Kinerja Lingkup BPBAT Tatelu (Persen)	80
		17.	Nilai Indikator Kinerja Pelaksanaan Anggaran (IKPA) Satker BPBAT Tatelu (Nilai)	93,76
		18.	Nilai Kinerja Anggaran Satker BPBAT Tatelu (Nilai)	86
		19.	Tingkat Kepatuhan Pengadaan Barang/Jasa Satker BPBAT Tatelu (Nilai)	80
		20.	Tingkat Kepatuhan Pengelolaan Barang Milik Negara (BMN) Satker BPBAT Tatelu (Nilai)	80
		21.	Persentase Pelaku Usaha Budi Daya Ikan yang Terintegrasi KUSUKA (Persen)	80
		22.	Persentase Pemberitaan Netral dan Positif Terhadap Total Pemberitaan tentang Sub Sektor Perikanan Budi Daya Wilayah Kerja BPBAT Tatelu (Persen)	>86
		23.	Nilai Pengawasan Kearsipan Satker BPBAT Tatelu (Nilai)	65
		24.	Indeks Pengelolaan Kepegawaian Satker BPBAT Tatelu (Indeks)	4

SASARAN KEGIATAN	INDIKATOR KINERJA KEGIATAN	TARGET
	25. Persentase Layanan Perkantoran Satker BPBAT Tatelu (Persen)	80

Jakarta, Januari 2024

Pihak Kedua
Direktur Jenderal Perikanan Budi Daya

Pihak Pertama
Kepala Balai Perikanan Budi Daya
Air Tawar Tatelu

Tb. Haeru Rahayu

Christian Maikel Eman

DATA ANGGARAN :

NO.	KEGIATAN	ANGGARAN (Rp.)
1.	Pengelolaan Perbenihan Ikan	4.004.793.000
2.	Pengelolaan Kawasan dan Kesehatan Ikan	2.007.699.000
3.	Pengelolaan Produksi dan Usaha Pembudidayaan Ikan	5.955.000.000
4.	Pengelolaan Pakan dan Obat Ikan	801.970.000
5.	Dukungan Manajemen Internal Lingkup Ditjen Perikanan Budi Daya	13.668.418.000
Total Anggaran Balai Perikanan Budi Daya Air Tawar Tatelu Tahun 2024		26.437.880.000

Jakarta, Januari 2024

Pihak Kedua
Direktur Jenderal Perikanan Budi Daya

Pihak Pertama
Kepala Balai Perikanan Budi Daya Air
Tawar Tatelu

Tb. Haeru Rahayu

Christian Maikel Eman

Gambar 6. Perjanjian Kinerja BPBAT Tatelu Tahun 2024



Tabel 1. Keselarasan target indikator kinerja pada Renstra Tahun 2020-2024 dan Perjanjian Kinerja Tahun 2024

Indikator Kinerja (IK)		Renstra Tahun 2020-2024	Perjanjian Kinerja	Keterangan
1	Nilai PNBP satker BPBAT Tatelu	Rp. 997.250.000	Rp. 1.212.600.000	Adanya perubahan nomenklatur sesuai dengan Surat Pemberitahuan dari Sekretaris Ditjen PB Nomor : B.307/DJPB.1/RC.610/I/2024 perihal cascading indikator level I Tahun 2024 dan terdapat penyesuaian target IK sesuai dengan hasil validasi indikator kinerja oleh Eselon I DJPB
2	Persentase Bantuan Sarana dan Prasarana UPR/HSRT yang Disalurkan ke Masyarakat	-	75%	Adanya penambahan IK mengikuti dokumen perencanaan anggaran (DIPA) tahun 2024 dan hasil validasi indikator kinerja oleh Eselon I DJPB
3	Persentase Bantuan Benih Ikan yang Disalurkan ke Masyarakat	6.950.000 Ekor	75%	Adanya perubahan nomenklatur dan target IK sesuai dengan hasil validasi indikator kinerja oleh Eselon I DJPB
4	Persentase Bantuan Calon Induk Ikan yang Disalurkan ke Masyarakat	-	75%	Adanya penambahan IK mengikuti dokumen perencanaan anggaran (DIPA) tahun 2024 dan hasil validasi indikator kinerja oleh Eselon I DJPB
5	Calon Induk Unggul yang Diproduksi	115.000 Ekor	80.343 ekor	Adanya perubahan nomenklatur dan target IK sesuai dengan Surat Pemberitahuan dari Sekretaris Ditjen PB Nomor : B.307/DJPB.1/RC.610/I/2024 perihal cascading indikator level I Tahun 2024 dan hasil validasi indikator kinerja oleh Eselon I DJPB dan
6	Persentase Sarana dan Prasarana Budi Daya Ikan Air Tawar yang Dimanfaatkan	65 Paket	100%	Adanya perubahan nomenklatur dan target IK sesuai dengan hasil validasi indikator kinerja oleh Eselon I DJPB
7	Persentase Diseminasi Teknologi Budi Daya	-	100%	Adanya penambahan IK mengikuti dokumen perencanaan



Indikator Kinerja (IK)		Renstra Tahun 2020-2024	Perjanjian Kinerja	Keterangan
	Ikan			anggaran (DIPA) tahun 2024 dan hasil validasi indikator kinerja oleh Eselon I DJPB
8	Persentase Pakan Ikan Mandiri yang Diproduksi oleh Satker BPBAT Tatelu	180 Ton	80%	Adanya perubahan nomenklatur dan target IK sesuai dengan hasil validasi indikator kinerja oleh Eselon I DJPB
9	Persentase Layanan Pengujian Kesehatan Ikan dan Kualitas Lingkungan	2.600 Sampel	100%	Adanya perubahan nomenklatur dan target IK sesuai dengan hasil validasi indikator kinerja oleh Eselon I DJPB
10	Persentase Pengujian Antimikrobia Resistance (AMR)	-	100%	Adanya penambahan IK mengikuti dokumen perencanaan anggaran (DIPA) tahun 2024 dan hasil validasi indikator kinerja oleh Eselon I DJPB
11	Persentase Pakan Ikan yang Diuji Nutrisi Pakan	-	100%	Adanya penambahan IK mengikuti dokumen perencanaan anggaran (DIPA) tahun 2024 dan hasil validasi indikator kinerja oleh Eselon I DJPB
12	Indeks Profesionalitas ASN Lingkup BPBAT Tatelu	74%	85%	Adanya perubahan nomenklatur IK sesuai dengan Surat Pemberitahuan dari Sekretaris Ditjen PB Nomor : B.307/DJPB.1/RC.610/I/2024 perihal cascading indikator level I Tahun 2024 dan perubahan target sesuai hasil validasi indikator kinerja oleh Eselon I DJPB
13	Hasil Penilaian Pembangunan Zona Integritas Menuju WBK Lingkup BPBAT Tatelu	-	Nilai 76	Adanya penambahan IK sesuai dengan Surat Pemberitahuan dari Sekretaris Ditjen PB Nomor : B.307/DJPB.1/RC.610/I/2024 perihal cascading indikator level I Tahun 2024 dan target sesuai hasil validasi indikator kinerja oleh Eselon I DJPB
14	Persentase Penyelesaian Laporan Hasil Pemeriksaan (LHP) Badan	100%	100%	Adanya perubahan nomenklatur IK sesuai dengan Surat Pemberitahuan dari Sekretaris Ditjen PB Nomor :



Indikator Kinerja (IK)		Renstra Tahun 2020-2024	Perjanjian Kinerja	Keterangan
	Pemeriksa Keuangan (BPK) Atas Satker BPBAT Tatelu			B.307/DJPB.1/RC.610/I/2024 perihal cascading indikator level I Tahun 2024
15	Nilai PM SAKIP Satker BPBAT Tatelu	90%	Nilai 82	Adanya perubahan nomenklatur dan target IK sesuai dengan hasil validasi indikator kinerja oleh Eselon I DJPB
16	Persentase Rekomendasi Hasil Pengawasan yang Dimanfaatkan Untuk Perbaikan Kinerja Lingkup BPBAT Tatelu	80%	80%	Adanya perubahan nomenklatur IK sesuai dengan Surat Pemberitahuan dari Sekretaris Ditjen PB Nomor : B.307/DJPB.1/RC.610/I/2024 perihal cascading indikator level I Tahun 2024
17	Nilai Indikator Kinerja Pelaksanaan Anggaran (IKPA) Satker BPBAT Tatelu	90%	Nilai 93,76	Adanya perubahan nomenklatur IK sesuai dengan Surat Pemberitahuan dari Sekretaris Ditjen PB Nomor : B.307/DJPB.1/RC.610/I/2024 perihal cascading indikator level I Tahun 2024 dan perubahan target sesuai hasil validasi indikator kinerja oleh Eselon I DJPB
18	Nilai Kinerja Anggaran Satker BPBAT Tatelu	87%	Nilai 86	Adanya perubahan nomenklatur IK sesuai dengan Surat Pemberitahuan dari Sekretaris Ditjen PB Nomor : B.307/DJPB.1/RC.610/I/2024 perihal cascading indikator level I Tahun 2024 dan perubahan target sesuai dengan hasil validasi indikator kinerja oleh Eselon I DJPB
19	Tingkat Kepatuhan Pengadaan Barang/Jasa Satker BPBAT Tatelu	-	Nilai 80	Adanya penambahan IK sesuai dengan Surat Pemberitahuan dari Sekretaris Ditjen PB Nomor : B.307/DJPB.1/RC.610/I/2024 perihal cascading indikator level I Tahun 2024 dan target sesuai dengan Nota Dinas Sekretaris Inspektorat Jenderal KKP Nomor : 4.11/ITJ.0/RC.610/I/2021 dan



Indikator Kinerja (IK)		Renstra Tahun 2020-2024	Perjanjian Kinerja	Keterangan
				hasil validasi indikator kinerja oleh Eselon I DJPB
20	Tingkat Kepatuhan Pengelolaan Barang Milik Negara (BMN) Satker BPBAT Tatelu	-	Nilai 80	Adanya penambahan IK sesuai dengan Surat Pemberitahuan dari Sekretaris Ditjen PB Nomor : B.307/DJPB.1/RC.610/I/2024 perihal cascading indikator level I Tahun 2024 dan target sesuai dengan Nota Dinas Sekretaris Inspektorat Jenderal KKP Nomor : 4.11/ITJ.0/RC.610/I/2021 dan hasil validasi indikator kinerja oleh Eselon I DJPB
21	Persentase Pelaku Usaha Budi Daya Ikan yang Terintegrasi KUSUKA	-	80%	Adanya penambahan IK sesuai dengan hasil validasi indikator kinerja oleh Eselon I DJPB
22	Persentase Pemberitaan Netral dan Positif Terhadap Total Pemberitaan Tentang Sub Sektor Perikanan Budi Daya Wilayah Kerja BPBAT Tatelu	-	>86%	Adanya penambahan IK sesuai dengan hasil validasi indikator kinerja oleh Eselon I DJPB
23	Nilai Pengawasan Kearsipan Satker BPBAT Tatelu	-	65%	Adanya penambahan IK sesuai dengan Surat Pemberitahuan dari Sekretaris Ditjen PB Nomor : B.307/DJPB.1/RC.610/I/2024 perihal cascading indikator level I Tahun 2024 dan target sesuai hasil validasi indikator kinerja oleh Eselon I DJPB
24	Indeks Pengelolaan Kepegawaian Satker BPBAT Tatelu	-	Indeks 4	Adanya penambahan IK sesuai dengan hasil validasi indikator kinerja oleh Eselon I DJPB
25	Persentase Layanan Perkantoran Satker BPBAT Tatelu	-	80%	Adanya penambahan IK sesuai dengan hasil validasi indikator kinerja oleh Eselon I DJPB

2.3. Pengukuran Capaian Kinerja Periode Tahun 2024

Pengukuran tingkat capaian kinerja dilakukan dengan berpedoman pada formula penghitungan yang telah ditetapkan dalam informasi indikator kinerja atau manual IKU. Selanjutnya nilai capaian tersebut dihitung dengan membandingkan antara realisasi capaian dengan target yang telah ditetapkan. Pengukuran capaian kinerja dilakukan secara berkala melalui penyusunan Laporan Kinerja Triwulanan yang didukung dengan implemementasi Aplikasi BSC "Kinerjaku KKP" yang merupakan Sistem Aplikasi Pengukuran Kinerja berbasis informasi teknologi. Berikut dibawah ini hasil pencapaian kinerja sampai dengan periode Triwulan I 2024 berdasarkan hasil penilaian pada aplikasi kinerjaku.kkp.go.id.



Gambar 7. Schreenshoot capaian indikator kinerja BPBAT Tatelu Periode Triwulan I 2024



BAB IV. AKUNTABILITAS KINERJA

3.1. Capaian Kinerja Organisasi

Kegiatan pembangunan perikanan budidaya di BPBAT Tatelu pada tahun 2024 sebagaimana tertuang dalam Perjanjian Kinerja (PK) Kepala BPBAT Tatelu menitikberatkan pada 5 Sasaran Kegiatan dengan 25 kegiatan yang mencakup 11 Indikator Kinerja Utama (IKU) dan 14 Indikator Kinerja Manajerial (IKM) untuk menunjang pencapaian visi dan misi Direktorat Jenderal Perikanan Budidaya. Berdasarkan sistem pelaporan pada laman “kinerjaku.kkp.go.id” diperoleh Nilai Kinerja BPBAT Tatelu Periode Triwulan I 2024 sebesar **116,37**. Adapun rekapitulasi capaian kinerja BPBAT Tatelu tersebut dapat dilihat pada tabel berikut.

Tabel 2. Capaian Kinerja BPBAT Tatelu Periode Triwulan I 2024

Indikator Kinerja Kegiatan		Target Tahunan	Target Triwulan I	Capaian s/d Triwulan I	% Capaian Triwulan I	% Capaian Tahunan
1.	Nilai PNBPN satker BPBAT Tatelu (Rupiah)	1.212.600.000	100.000.000	103.429.321	103,43	8,53
2.	Persentase Bantuan Sarana dan Prasarana UPR/HSRT yang Disalurkan ke Masyarakat (Persen)	75	-	-	-	-
3.	Persentase Bantuan Benih Ikan yang Disalurkan ke Masyarakat (Persen)	75	5	14,85	297,05	19,80
4.	Persentase Bantuan Calon Induk Ikan yang Disalurkan ke Masyarakat (Persen)	75	5	49,01	980,22	65,35
5.	Calon Induk Unggul yang Diproduksi (Ekor)	80.343	6.000	8.843	147,38	11,01
6.	Persentase Sarana dan Prasarana Budi Daya Ikan Air Tawar yang Dimanfaatkan (Persen)	75	-	-	-	-
7.	Persentase Diseminasi Teknologi Budi Daya Ikan (Persen)	100	-	-	-	-
8.	Persentase Pakan Ikan Mandiri yang Diproduksi oleh Satker BPBAT Tatelu (Persen)	80	-	-	-	-
9.	Persentase Layanan Pengujian Kesehatan Ikan dan Kualitas Lingkungan (Persen)	100	10	27,91	279,13	27,91
10.	Persentase Pengujian Antimikrobia Resistance (AMR) (Persen)	100	10	19,04	190,40	19,04
11.	Persentase Pakan Ikan yang Diuji Nutrisi Pakan (Persen)	100	10	41,66	416,60	41,66
12.	Indeks Profesionalitas ASN	85	-	-	-	-



Indikator Kinerja Kegiatan		Target Tahunan	Target Triwulan I	Capaian s/d Triwulan I	% Capaian Triwulan I	% Capaian Tahunan
	Lingkup BPBAT Tatelu (Persen)					
13.	Hasil Penilaian Pembangunan Zona Integritas Menuju WBK Lingkup BPBAT Tatelu (Nilai)	76	-	-	-	-
14.	Persentase Penyelesaian Laporan Hasil Pemeriksaan (LHP) Badan Pemeriksa Keuangan (BPK) Atas Satker BPBAT Tatelu (Persen)	100	-	-	-	-
15.	Nilai PM SAKIP Satker BPBAT Tatelu (Nilai)	82	-	-	-	-
16.	Persentase Rekomendasi Hasil Pengawasan yang Dimanfaatkan Untuk Perbaikan Kinerja Lingkup BPBAT Tatelu (Persen)	80	80	100	125,00	125,00
17.	Nilai Indikator Kinerja Pelaksanaan Anggaran (IKPA) Satker BPBAT Tatelu (Nilai)	93,76	-	-	-	-
18.	Nilai Kinerja Anggaran Satker BPBAT Tatelu (Nilai)	86	-	-	-	-
19.	Tingkat Kepatuhan Pengadaan Barang/Jasa Satker BPBAT Tatelu (Nilai)	80	-	-	-	-
20.	Tingkat Kepatuhan Pengelolaan Barang Milik Negara (BMN) Satker BPBAT Tatelu (Nilai)	80	-	-	-	-
21.	Persentase Pelaku Usaha Budi Daya Ikan yang Terintegrasi KUSUKA (Persen)	80	-	-	-	-
22.	Persentase Pemberitaan Netral dan Positif Terhadap Total Pemberitaan Tentang Sub Sektor Perikanan Budi Daya Wilayah Kerja BPBAT Tatelu (Persen)	>86	>86	100	116,28	116,28
23.	Nilai Pengawasan Kearsipan Satker BPBAT Tatelu (Nilai)	65	-	-	-	-
24.	Indeks Pengelolaan Kepegawaian Satker BPBAT Tatelu (Indeks)	4	-	-	-	-
25.	Persentase Layanan Perkantoran Satker BPBAT Tatelu (Persen)	80	80	100	125,00	125,00



3.2. Analisa Capaian Kinerja

Indikator 1, Nilai PNBP satker BPBAT Tatelu

Definisi

Indikator ke-1 ini memiliki definisi sebagai penerimaan negara bukan pajak yang berasal dari penerimaan fungsional dan penerimaan umum yang telah disetorkan ke negara. PNBPN atau Penerimaan Negara Bukan Pajak dihitung berdasarkan akumulasi dari hasil penerimaan negara melalui instansi-instansi pemerintah baik penerimaan fungsional maupun umum. Cara menghitung capaian indikator ini adalah dengan menjumlahkan hasil penyetoran PNBPN yang dilakukan oleh Bendahara Penerimaan dan mengkoreksi hasil penyetoran PNBPN melalui aplikasi SSD PNBPN dan OM-SPANINT Kementerian Keuangan.

Hasil Perhitungan Capaian

Informasi capaian indikator ke-1 ini sampai dengan periode Triwulan I 2024 dapat dilihat pada tabel dibawah ini.

Tabel 3. Capaian indikator 1 s.d. Periode Triwulan I 2024

Nama SK: Ekonomi sektor perikanan budi daya meningkat di satker BPBAT Tatelu						
Nama Indikator : Nilai PNBPN satker BPBAT Tatelu						
2024 (Rupiah)					Capaian TW I 2023	% Capaian TW I 2023 thd Capaian TW I 2024
Target TW I	Capaian TW I	% Capaian TW I	Target Tahunan	% Capaian Tahunan		
100.000.000	103.429.321	103,43	1.212.600.000	8,53	110.785.857	-6,64

Penjelasan Capaian

Berdasarkan tabel diatas terlihat pencapaian pada periode Triwulan I 2024 ini memenuhi target yang telah ditetapkan dengan nilai capaian PNBPN BPBAT Tatelu sampai dengan Triwulan I 2024, yakni dengan capaian sebesar Rp. 103.429.321 atau 103,43% dari target Triwulan I dan 8,53% dari target tahunan. Hasil pencapaian pada periode pengukuran ini menurun jika dibandingkan dengan capaian pada periode yang sama tahun 2024 yang tercapai sebesar Rp. 110.785.857 atau menurun sebesar Rp. 7.356.536 (turun 6,64%). Berikut dibawah ini Data Realisasi Capaian PNBPN Berdasarkan surat dari Sekretaris Ditjen Perikanan Budidaya Nomor B.2528/DJPB.1/KU.340/IV/2024 tertanggal 16 April perihal Capaian Realisasi PNBPN Lingkup DJPB Triwulan I Tahun 2024.



No.	KODE SATKER	NAMA SATUAN KERJA	TARGET SESUAI PK	REALISASI S/D CAPAIAN IKU	% SESUAI PK	S/D BULAN
1	2	3	4	5	6	7
REALISASI PENDAPATAN PMRP						
1	832462	Direktorat Jenderal Perikanan Budidaya (Pusat)	Rp 90.000.000	Rp 152.404.488	104,99	CAPAIAN IKU
	I	Pendapatan Fungsional dan Umum	Rp 90.000.000	Rp 86.499.999	113,00	
	II	Pendapatan Non Anggaran	Rp -	Rp 65.904.487		
2	445303	BLU Balai Layanan Usaha Produksi Perikanan Budidaya Karawang	Rp 27.358.090.000	Rp 428.100.841	1,56	CAPAIAN IKU
	I	Pendapatan Fungsional dan Umum	Rp 27.358.090.000	Rp 129.293.401	1,56	
	II	Pendapatan Badan Layanan Umum	Rp -	Rp 295.756.070		
	III	Pendapatan Non Anggaran	Rp -	Rp 6.051.290		
3	236192	BLU Balai Besar Perikanan Budidaya Air Payau Jepara	Rp 4.500.400.000	Rp 489.236.198	10,43	CAPAIAN IKU
	I	Pendapatan Fungsional dan Umum	Rp 4.500.400.000	Rp 23.669.058	10,28	
	II	Pendapatan Badan Layanan Umum	Rp -	Rp 439.054.508		
	III	Pendapatan Non Anggaran	Rp -	Rp 6.623.634		
4	236734	Balai Besar Perikanan Budidaya Air Tawar Sukabumi	Rp 1.990.081.000	Rp 323.516.841	29,35	CAPAIAN IKU
	I	Pendapatan Fungsional dan Umum	Rp 1.990.081.000	Rp 313.905.511	19,74	
	II	Pendapatan Non Anggaran	Rp -	Rp 9.611.330		
5	427706	Balai Besar Perikanan Budidaya Laut Lampung	Rp 1.189.306.000	Rp 204.519.660	17,20	CAPAIAN IKU
	I	Pendapatan Fungsional dan Umum	Rp 1.189.306.000	Rp 204.502.669	17,20	
	II	Pendapatan Non Anggaran	Rp -	Rp 17.191		
6	567300	BLU Balai Perikanan Budidaya Air Payau Situbondo	Rp 3.652.374.000	Rp 530.893.024	14,94	CAPAIAN IKU
	I	Pendapatan Fungsional dan Umum	Rp 3.652.374.000	Rp 10.519.009	14,36	
	II	Pendapatan Badan Layanan Umum	Rp -	Rp 499.583.163		
	III	Pendapatan Non Anggaran	Rp -	Rp 20.590.851		
7	237667	Balai Perikanan Budidaya Air Tawar Jambi	Rp 1.555.000.000	Rp 217.716.300	14,00	CAPAIAN IKU
	I	Pendapatan Fungsional dan Umum	Rp 1.555.000.000	Rp 177.996.000	11,45	
	II	Pendapatan Non Anggaran	Rp -	Rp 39.722.300		
8	567680	Balai Perikanan Budidaya Air Payau Talokar	Rp 1.683.158.000	Rp 353.880.042	21,01	CAPAIAN IKU
	I	Pendapatan Fungsional dan Umum	Rp 1.683.158.000	Rp 353.680.042	21,01	
	II	Pendapatan Non Anggaran	Rp -	Rp -		
9	567385	Balai Perikanan Budidaya Air Payau Ujung Batas	Rp 1.232.517.000	Rp 303.540.101	24,63	CAPAIAN IKU
	I	Pendapatan Fungsional dan Umum	Rp 1.232.517.000	Rp 302.541.388	24,55	
	II	Pendapatan Non Anggaran	Rp -	Rp 998.713		
10	567474	Balai Perikanan Budidaya Laut Batam	Rp 1.274.795.000	Rp 232.912.625	18,27	CAPAIAN IKU
	I	Pendapatan Fungsional dan Umum	Rp 1.274.795.000	Rp 231.744.015	18,18	
	II	Pendapatan Non Anggaran	Rp -	Rp 1.168.610		
11	567584	Balai Perikanan Budidaya Air Tawar Mandailing	Rp 1.214.288.000	Rp 338.480.069	27,71	CAPAIAN IKU
	I	Pendapatan Fungsional dan Umum	Rp 1.214.288.000	Rp 338.480.069	27,71	
	II	Pendapatan Non Anggaran	Rp -	Rp -		
12	538911	Balai Perikanan Budidaya Air Tawar Tatesi	Rp 1.212.600.000	Rp 103.429.321	8,53	CAPAIAN IKU
	I	Pendapatan Fungsional dan Umum	Rp 1.212.600.000	Rp 101.369.694	8,36	
	II	Pendapatan Non Anggaran	Rp -	Rp 2.059.627		
13	567720	Balai Perikanan Budidaya Laut Ambon	Rp 985.400.000	Rp 169.660.009	17,52	CAPAIAN IKU
	I	Pendapatan Fungsional dan Umum	Rp 985.400.000	Rp 157.915.445	16,31	
	II	Pendapatan Non Anggaran	Rp -	Rp 11.739.964		
14	567762	Balai Perikanan Budidaya Laut Lombok	Rp 781.085.000	Rp 388.765.482	47,21	CAPAIAN IKU
	I	Pendapatan Fungsional dan Umum	Rp 781.085.000	Rp 201.370.232	25,78	
	II	Pendapatan Non Anggaran	Rp -	Rp 167.395.250		
15	567800	Balai Pengujian Kesehatan Ikan dan Lingkungan Serang	Rp 1.100.000.000	Rp 295.242.070	26,84	CAPAIAN IKU
	I	Pendapatan Fungsional dan Umum	Rp 1.100.000.000	Rp 295.242.070	26,84	
	II	Pendapatan Non Anggaran	Rp -	Rp -		
16	445304	Balai Produksi Induk Unggul dan Kekeragaman Karangasem	Rp 723.400.000	Rp 184.166.067	25,46	CAPAIAN IKU
	I	Pendapatan Fungsional dan Umum	Rp 723.400.000	Rp 183.884.507	25,39	
	II	Pendapatan Non Anggaran	Rp -	Rp 503.470		
JUMLAH PENDAPATAN FUNGSIONAL + UMUM (I)			Rp 49.595.498.000	Rp 3.877.232.278		
JUMLAH PENDAPATAN BLU (II)			Rp -	Rp 1.234.393.739	6,63	
JUMLAH NON ANGGARAN (III)			Rp -	Rp 362.508.317		
JUMLAH PENDAPATAN I + II + III			Rp 49.595.498.000	Rp 4.674.132.326	9,38	CAPAIAN IKU

Gambar 8. Data rekapitulasi capaian PNBPDJPB Periode Triwulan I 2024

Pencapaian PNBPDJPB BPBAT Tatelu berdasarkan OM-SPANINT Kementerian Keuangan periode bulan Januari-Maret 2024 bersumber dari Pendapatan Penjualan Hasil Pertanian, Perkebunan, Peternakan dan Budidaya (425112) sebesar Rp. 84.327.800; Pendapatan Penggunaan Sarana dan



Prasarana sesuai dengan Tusi (425151) sebesar Rp. 3.760.000; dan Pendapatan Sewa Tanah, Gedung, dan Bangunan (425131) sebesar Rp. 13.281.894. Adapun rincian Penerimaan Negara Bukan Pajak BPBAT Tatelu berdasarkan OM-SPANINT Kementerian Keuangan periode bulan Januari-Maret 2024 dapat dilihat pada gambar dibawah ini:

KEMENTERIAN KEUANGAN REPUBLIK INDONESIA		BALAI BUDIDAYA AIR TAWAR TATELU		REALISASI PENDAPATAN PER AKUN				
NO	Kode Akun Jenis Pendapatan	Sesuai				Pengeksekusi	Realisasi	
		PNP		BI				
		Pajak	Non Pajak	Pajak	Non Pajak			
1	425151 Pendapatan Penggunaan Sewa dan Peralatan sesuai dengan Tusi	0	3.760.000	0	0	0	3.760.000	
2	425111 Pendapatan Denda Penyesuaian Pekerjaan Pemerintah	0	2.059.497	0	0	0	2.059.497	
3	425131 Pendapatan Sewa Tanah, Gedung, dan Bangunan	0	0	0	0	13.281.894	13.281.894	
4	425112 Pendapatan Penjualan Hasil Perikanan, Perkebunan, Peternakan dan Budidaya	0	84.327.800	0	0	0	84.327.800	
GRAND TOTAL		0	86.147.497	0	0	13.281.894	103.429.391	

Gambar 9. Realisasi PNP BPBAT Tatelu Periode Triwulan I 2024

Penyerapan Anggaran Kegiatan

Alokasi anggaran yang digunakan untuk honorarium Bendahara dan Anggota Pengelola PNPB pada tahun anggaran 2024 sebesar Rp. 24.696.000 dan sampai dengan Triwulan I 2024 telah terealisasi sebesar Rp. 4.116.000 (16,67%), yang mana anggaran tersebut digunakan untuk pembayaran honor bendahara PNPB dan anggota pengelola PNPB.

Tindak Lanjut Rencana Aksi Periode Sebelumnya

Adapun tindak lanjut rencana aksi pada periode sebelumnya yang telah dilakukan untuk pencapaian kegiatan ini yaitu telah dilakukan kegiatan penjualan sesuai dengan ketentuan atau prosedur yang ditetapkan.

Kendala Kegiatan

Kendala yang dialami dalam merealisasikan kegiatan ini adalah minimnya stok hasil produksi perikanan budi daya yang tersedia di satker BPBAT Tatelu pada periode Triwulan I 2024 ini sehingga menyebabkan tidak dapat terpenuhinya permintaan atau pembelian dari konsumen.

Solusi

Solusi yang telah dilakukan untuk mengatasi kendala tersebut diatas adalah telah dilakukan peningkatan intensitas kegiatan produksi benih, calon induk, dan induk ikan guna mendapatkan hasil produksi yang lebih optimal untuk memenuhi permintaan atau pembelian dari konsumen.

Rekomendasi Atas Rencana Aksi

Rekomendasi perbaikan atas pencapaian kegiatan ini dalam upaya meningkatkan pencapaian PNBP yakni perlunya dilakukan pembangunan komunikasi dan koordinasi internal yang lebih efektif agar tercipta data stok up to date.

Rencana Aksi Tindak Lanjut Periode Selanjutnya

Rencana aksi yang akan dilakukan dalam pencapaian target kegiatan ini pada periode pelaporan selanjutnya adalah tetap melakukan kegiatan penjualan sesuai dengan ketentuan atau prosedur yang ditetapkan dan akan menggunakan inovasi layanan digital aplikasi SIPAYANGKA dalam pelayanan penjualan.

Perbandingan Capaian Dengan Satker Lainnya

Berikut dibawah ini perbandingan capaian nilai PNBP yang diperoleh satker BPBAT Tatelu dibandingkan dengan capaian pada satker lain yang sejenis dan setara lingkup DJPB.

Tabel 4. Perbandingan Capaian Nilai PNBP Satker BPBAT Tatelu Dengan Satker Lain Yang Setara dan Sejenis Lingkup DJPB

Satker	Target (Rp.)	Capaian (Rp.)	Persentase (%)
BBPBAT Sukabumi	1.590.081.000	323.516.841	20,35
BPBAT Mandiangin	1.214.288.000	336.480.069	27,71
BPBAT Sungai Gelam	1.555.000.000	217.718.300	14,00
BPBAT Tatelu	1.212.600.000	103.429.321	8,53

Berdasarkan tabel diatas, terlihat persentase capaian nilai PNBP satker BPBAT Tatelu (8,53%) paling kecil apabila dibandingkan dengan semua satker yang sejenis dan setara, seperti BPBAT Mandiangin (27,71%), BPBAT Sungai Gelam (14,00%) dan BBPBAT Sukabumi (20,35%).

Dokumentasi Kegiatan

Berikut dibawah ini aktifitas kegiatan penjualan hasil perikanan budi daya di BPBAT Tatelu.





Gambar 10. Aktifitas kegiatan penjualan hasil perikanan budi daya di BPBAT Tatelu



Indikator 2, Persentase bantuan sarana dan prasarana UPR/HSRT yang disalurkan ke masyarakat

Definisi

Indikator ke-2 ini merupakan kegiatan bantuan sarana unit perbenihan yang didistribusikan kepada kelompok pembudidaya ikan. Persentase capaian diukur berdasarkan jumlah kelompok yang menerima bantuan UPR dibandingkan dengan jumlah kelompok yang telah diverifikasi. Kegiatan ini yang ditujukan untuk kelompok-kelompok unit pembenihan rakyat dengan merehabilitasi sarana dan prasarana yang dimiliki kelompok tersebut juga menambah fasilitas-fasilitas produksi yang diharapkan dapat digunakan untuk meningkatkan produktifitas hasil pembenihan yang dilakukan oleh kelompok tersebut. Kegiatan yang dilakukan dengan cara menambah nilai guna dan fungsi prasarana dan sarana UPR/HSRT.

Hasil Perhitungan Capaian

Informasi capaian indikator ke-2 ini sampai dengan periode Triwulan I 2024 dapat dilihat pada tabel dibawah ini.

Tabel 5. Capaian indikator 2 s.d Periode Triwulan I 2024

Nama SK: Meningkatkan sarana dan prasarana pembudidayaan ikan						
Nama Indikator : Persentase bantuan sarana dan prasarana UPR/HSRT yang disalurkan ke masyarakat						
2024 (Persen)					Capaian TW I 2023	% Capaian TW I 2023 thd Capaian TW I 2024
Target TW I	Capaian TW I	% Capaian TW I	Target Tahunan	% Capaian Tahunan		
-	-	-	75	-	-	-

Penjelasan Capaian

Berdasarkan pada tabel diatas, terlihat bahwa kegiatan ini belum dilakukan perhitungan capaian pada periode Triwulan I 2024 dan akan dilakukan perhitungan pada akhir periode tahun anggaran 2024. Periode Triwulan I 2024 ini tidak dapat dibandingkan dengan periode yang sama tahun anggaran sebelumnya karena pada periode Triwulan I 2023 juga belum dilakukan perhitungan capaian. Progres pelaksanaan kegiatan penyaluran bantuan UPR/HSRT pada periode Triwulan I 2024 adalah telah dilakukan identifikasi dan verifikasi CPCL di Provinsi Sulawesi Utara. Adapun identifikasi dan verifikasi CPCL tersebut dapat dilihat pada tabel di bawah ini.



Tabel 6. Identifikasi dan Verifikasi CPCL Bantuan UPR/HSRT

No	Revisi	Indikator	Bentuk Kelengkapan/Target	Bentuk Penetapan (Status)	SK	OP	Masalah	ALUR	BP/OPD	Pemantauan	Waktu/Realisasi Kegiatan	Waktu/Surat Perintah
1	Bantuan Sarana	Surat Izin	Pembelian Surat Izin	Surat Izin		100.000.000	Surat Izin, Surat Izin, Lembar Kerja, dan Surat Izin			100	Identifikasi 20 Maret 2024	No. 0442/SP/2024 100.000.000 Tanggal 20 April 2024
2	Bantuan Sarana	Surat Izin	Pembelian Surat Izin	Surat Izin		100.000.000	Surat Izin, Surat Izin, Lembar Kerja, dan Surat Izin			100	Identifikasi 20 Maret 2024	No. 0442/SP/2024 100.000.000 Tanggal 20 April 2024
3	Bantuan Sarana	Surat Izin	Pembelian Surat Izin	Surat Izin		100.000.000	Surat Izin, Surat Izin, Lembar Kerja, dan Surat Izin			100	Identifikasi 20 Maret 2024	No. 0442/SP/2024 100.000.000 Tanggal 20 April 2024

Penyerapan Anggaran Kegiatan

Anggaran yang disediakan untuk merealisasikan kegiatan ini pada tahun 2024 sebesar Rp. 200.000.000 dan sampai dengan periode Triwulan I 2024 telah terserap sebanyak Rp. 15.136.427 (7,57%) yang digunakan untuk pembayaran belanja perjalanan dinas dalam rangka identifikasi dan verifikasi CPCL.

Tindak Lanjut Rencana Aksi Periode Sebelumnya

Adapun tindak lanjut rencana aksi pada periode sebelumnya yang telah dilakukan untuk pencapaian kegiatan ini adalah telah dilakukan persiapan kegiatan penyaluran bantuan sarana unit perbenihan berupa persiapan dokumen berita acara identifikasi dan verifikasi CPCL beserta petunjuk teknis penyaluran bantuan UPR/HSRT.

Kendala

Kendala yang dialami dalam proses penyaluran bantuan ini adalah pencapaian kegiatan penyaluran bantuan oleh satker BPBAT Tatelu terkendala pada proses penetapan penerima bantuan dikarenakan proses penetapan tersebut harus menunggu hasil diskusi atau rapat bersama dengan pimpinan.

Solusi

Solusi yang dilakukan adalah mengadakan rapat bersama pimpinan untuk pembahasan proses penyaluran selanjutnya yaitu penetapan penerima bantuan UPR/HSRT.

Rekomendasi Atas Rencana Aksi

Rekomendasi yang diberikan atas pelaksanaan kegiatan ini pada periode Triwulan I 2024 yakni perlu dilakukan peningkatan koordinasi dengan pihak internal dalam konteks ini adalah BPBAT Tatelu dan pihak eksternal yaitu pihak CPCL dan instansi terkait lainnya.

Rencana Aksi Tindak Lanjut Periode Selanjutnya

Rencana aksi yang akan dilakukan pada periode pelaporan selanjutnya adalah melakukan kegiatan identifikasi dan verifikasi kembali untuk bantuan UPR/HSRT apabila masih terdapat kuota atau target bantuan yang belum terrealisasi.

Dokumentasi Kegiatan

Berikut di bawah ini beberapa foto kegiatan identifikasi dan verifikasi CPCL bantuan UPR/HSRT yang telah dilakukan oleh BPBAT Tatelu.



Gambar 11. Dokumentasi kegiatan penyaluran bantuan sarana unit perbenihan



Indikator 3, Persentase bantuan benih ikan yang disalurkan ke masyarakat

Definisi

Indikator ke-3 ini memiliki definisi sebagai kegiatan bantuan benih ikan yang disalurkan kepada kelompok pembudidaya ikan. Adapun komoditas-komoditas benih yang disalurkan ke masyarakat mengaju pada petunjuk teknis penyaluran bantuan benih tahun 2023 yang dikeluarkan oleh Direktorat Jenderal Perikanan Budidaya KKP. Persentase capaian diukur berdasarkan jumlah penyaluran bantuan benih ikan yang telah disalurkan ke masyarakat dibandingkan dengan jumlah target bantuan benih ikan sesuai anggaran yang disediakan.

Hasil Perhitungan Capaian

Informasi capaian indikator ke-3 ini sampai dengan periode Triwulan I 2024 dapat dilihat pada tabel dibawah ini.

Tabel 7. Capaian indikator 3 s.d. Periode Triwulan I 2024

Nama SK: Meningkatnya sarana dan prasarana pembudidayaan ikan						
Nama Indikator : Persentase bantuan benih ikan yang disalurkan ke masyarakat						
2024 (Persen)					Capaian TW I 2023	% Capaian TW I 2023 thd Capaian TW I 2024
Target TW I	Capaian TW I	% Capaian TW I	Target Tahunan	% Capaian Tahunan		
5	14,85	297,05	75	19,80	19,00	-25,00

Penjelasan Capaian

Berdasarkan tabel diatas, dapat diketahui bahwa realisasi capaian sampai dengan periode Triwulan I 2024 ini telah mencapai target yang ditentukan yakni dengan capaian sebesar 14,85% atau 297,05% dari target Triwulan I 2024 dan 19,80% dari target tahunan. Apabila persentase capaian dibandingkan dengan periode Triwulan I 2023, maka terlihat terdapat penurunan perbandingan persentase capaian sebesar 25%. Pada periode Triwulan I 2024 ini, bantuan benih ikan yang telah disalurkan oleh BPBAT Tatelu terdiri atas benih nila sebanyak 155.000 ekor, benih mas sebanyak 90.000 ekor, benih lele sebanyak 5.000 ekor, benih nilem 160.000 ekor dan benih tawes sebanyak 195.000 ekor. Berikut dibawah ini hasil penyaluran bantuan benih yang telah dilakukan oleh BPBAT Tatelu.

Tabel 8. Hasil penyaluran bantuan benih ikan periode Triwulan I 2024

No	Lokasi Penerima		Komoditas	Volume (Ekor)	Nama Penerima Bantuan
	Provinsi	Kabupaten/ Kota			
1	Papua	Merauke	Nila	5.000	Kelompok Tunas



No	Lokasi Penerima		Komoditas	Volume (Ekor)	Nama Penerima Bantuan
	Provinsi	Kabupaten/ Kota			
					Makmur
2	Papua	Merauke	Nila	5.000	Kelompok Sumber Harapan
3	Papua	Merauke	Nila	5.000	Kelompok Subur Makmur
4	Papua	Merauke	Nila	5.000	Kelompok Karya Makmur
5	Papua	Merauke	Nila	5.000	Kelompok Kamahedoga 009
6	Papua	Merauke	Nila	5.000	Kelompok Kamahedoga 011
7	Sulawesi Utara	Minahasa Selatan	Nilem	10.000	Sungai Tumikacal (Pemerintah Kab. Minahasa Selatan)
			Tawes	10.000	
8	Sulawesi Utara	Minahasa	Nila	20.000	Komando Resor Militer 131
			Mas	5.000	
9	Sulawesi Utara	Manado	Nilem	100.000	Sungai Simponi (Yayasan Manguni 14 Sulut)
10	Sulawesi Utara	Minahasa Utara	Lele	5.000	TNI-AD Satuan Yon21dur 19 IYKN
11	Sulawesi Utara	Minahasa	Mas	23.000	Pokdakan Teman Rasa Sodara
12	Sulawesi Utara	Manado	Nila	15.000	Potmal Lantamal VIII
13	Sulawesi Utara	Minahasa Tenggara	Mas	10.000	Pokdakan Parata
14	Sulawesi Utara	Minahasa Tenggara	Mas	10.000	Pokdakan Mundung
15	Sulawesi Utara	Minahasa Tenggara	Nila	10.000	Pokdakan Mongawo Indah
16	Maluku Utara	Halmahera Tengah	Nila	5.000	Kelompok Maju Bersama
17	Maluku Utara	Halmahera Tengah	Nila	2.500	Kelompok Masure Berkah
18	Maluku Utara	Halmahera Tengah	Nila	3.000	Kelompok Muara Indah
19	Maluku Utara	Halmahera Tengah	Nila	2.000	Kelompok Nila Merah 2
20	Maluku Utara	Halmahera Tengah	Nila	14.000	Pondok Pesantren
21	Maluku Utara	Halmahera Tengah	Nila	1.500	Kelompok Ikadi
22	Maluku Utara	Halmahera Tengah	Nila	2.500	Kelompok Parahiangan
23	Maluku Utara	Halmahera Tengah	Nila	3.000	Kelompok Maju Sejahtera
24	Maluku Utara	Halmahera Tengah	Nila	4.000	Kelompok Maju Sejahtera



No	Lokasi Penerima		Komoditas	Volume (Ekor)	Nama Penerima Bantuan
	Provinsi	Kabupaten/ Kota			
25	Maluku Utara	Halmahera Tengah	Nila	2.500	Kelompok Maju Bersama
26	Maluku Utara	Halmahera Tengah	Nila	3.500	Kelompok Aquatik
27	Maluku Utara	Halmahera Tengah	Nila	2.500	Kelompok Minapadi
28	Maluku Utara	Halmahera Tengah	Nila	4.000	Kelompok Nila Merah
29	Sulawesi Utara	Bolaang Mongondow	Nilem	30.000	Sungai Desa Mengkang
30	Sulawesi Utara	Manado	Nilem	20.000	Sungai Citraland
31	Sulawesi Utara	Kotamobagu	Tawes	185.000	Bendungan Moayat
32	Sulawesi Utara	Minahasa Selatan	Nila	7.500	Pokdakan Mangimbali
33	Sulawesi Utara	Minahasa Selatan	Nila	7.500	Pokdakan Esa Keter
34	Sulawesi Utara	Minahasa Selatan	Nila	7.500	Pokdakan Marwasei
35	Sulawesi Utara	Minahasa Selatan	Nila	7.500	Pokdakan Langkow
36	Sulawesi Utara	Minahasa Selatan	Mas	14.000	Pokdakan Cahaya
37	Sulawesi Utara	Minahasa Selatan	Mas	14.000	Pokdakan Lalima Satu
38	Sulawesi Utara	Minahasa Selatan	Mas	14.000	Pokdakan Citrawaya
Jumlah Bantuan Benih Ikan Tersalurkan				605.000	Ekor
Jumlah Target Bantuan Benih Sesuai Anggaran				4.073.431	Ekor
Persentase Penyaluran Bantuan Benih				14,85	%

Penyerapan Anggaran

Anggaran yang disediakan untuk merealisasikan kegiatan bantuan benih ikan pada tahun 2024 ini sebesar Rp. 1.352.379.000 dan sampai periode Triwulan I 2024 telah terserap sebesar Rp. 619.710.250 (45,82%), anggaran ini digunakan untuk pembayaran honor teknisi, pembelian peralatan dan bahan pendukung produksi, dan pendistribusian bantuan benih.

Tindak Lanjut Rencana Aksi Periode Sebelumnya

Tindak lanjut yang telah dilakukan dalam merealisasikan rencana aksi pada periode pelaporan sebelumnya adalah telah dilakukan kegiatan produksi benih sesuai prosedur yang ditetapkan dan menyalurkan bantuan benih berdasarkan usulan masyarakat sesuai petunjuk teknis yang disediakan.

Kendala Kegiatan

Kendala yang muncul pada pelaksanaan kegiatan penyaluran bantuan benih ikan pada periode Triwulan I 2024 adalah :



1. Proses penyaluran bantuan terkendala pada ketersediaan stok benih yang terbatas dikarenakan belum optimalnya proses penataan induk ikan dan sarana prasarana produksi benih ikan sehingga hasil produksi yang dihasilkan tidak optimal.
2. Dokumen permohonan bantuan benih yang belum memenuhi kriteria CPCL sesuai petunjuk teknis yang tersedia menjadikan terhambatnya proses identifikasi dan penyaluran bantuan benih ikan.

Solusi

Solusi yang dilakukan untuk mengatasi kendala tersebut adalah :

1. Melakukan optimalisasi produksi benih dengan cara mempercepat proses persiapan induk maupun sarana dan prasarana yang akan digunakan untuk produksi benih ikan yang nantinya akan disalurkan untuk kegiatan bantuan.
2. Mempercepat proses persiapan dokumen CPCL bantuan benih melalui intensifikasi pelaksanaan koordinasi aktif dengan instansi-instansi yang terkait guna pemenuhan data permohonan CPCL sesuai petunjuk teknis yang tersedia.

Rekomendasi Atas Rencana Aksi

Rekomendasi yang dapat diberikan dalam proses perealisasi kegiatan ini adalah perlu dilakukan persiapan lebih dini terkait sarana prasarana produksi dan koordinasi terkait dokumen permohonan CPCL.

Rencana Aksi Tindak Lanjut Periode Selanjutnya

Serta, rencana aksi yang akan dilakukan pada periode selanjutnya adalah tetap melakukan peningkatan produksi benih ikan yang akan digunakan untuk penyaluran bantuan dan melakukan koordinasi lebih intens terkait stok benih untuk bantuan dan perkembangan data permohonan CPCL.

Perbandingan Capaian Dengan Satker Lainnya

Berikut dibawah ini perbandingan capaian kegiatan bantuan benih ikan yang diperoleh satker BPBAT Tatelu dibandingkan dengan capaian pada satker lain yang sejenis dan setara lingkup DJPB.

Tabel 9. Perbandingan Capaian Bantuan Benih Satker BPBAT Tatelu Dengan Satker Lain Yang Setara dan Sejenis Lingkup DJPB

Satker	Target (%)	Capaian (%)	Persentase (%)
BBPBAT Sukabumi	75	40,29	53,72
BPBAT Mandiangin	75	52,00	69,33

Satker	Target (%)	Capaian (%)	Persentase (%)
BPBAT Sungai Gelam	75	19,81	26,41
BPBAT Tatelu	75	14,85	19,80

Berdasarkan tabel diatas, terlihat persentase capaian bantuan benih dibandingkan target, satker BPBAT Tatelu (19,80%) paling kecil apabila dibandingkan dengan semua satker yang sejenis dan setara, seperti BPBAT Mandiangin (69,33%), BPBAT Sungai Gelam (26,41%) dan BPBAT Sukabumi (53,72%).

Dokumentasi Kegiatan

Berikut dibawah ini beberapa foto kegiatan penyaluran bantuan benih yang dilakukan oleh BPBAT Tatelu.



Gambar 12. Dokumentasi Kegiatan Penyaluran Bantuan Benih Ikan



Indikator 4, Persentase bantuan calon induk Ikan yang disalurkan ke masyarakat

Definisi

Indikator ke-4 ini merupakan kegiatan bantuan calon induk ikan yang disalurkan kepada kelompok pembudidaya ikan. Adapun komoditas-komoditas calon induk yang disalurkan ke masyarakat mengaju pada petunjuk teknis penyaluran bantuan calon induk tahun 2024 yang dikeluarkan oleh Direktorat Jenderal Perikanan Budidaya KKP. Persentase capaian diukur berdasarkan jumlah penyaluran bantuan calon induk ikan yang telah disalurkan dibandingkan dengan jumlah target bantuan calon induk ikan sesuai anggaran yang disediakan.

Hasil Perhitungan Capaian

Informasi capaian indikator ke-4 ini sampai dengan periode Triwulan I 2024 dapat dilihat pada tabel dibawah ini.

Tabel 10. Capaian indikator 4 s.d. Periode Triwulan I 2024

Nama SK: Meningkatkan sarana dan prasarana pembudidayaan ikan						
Nama Indikator : Persentase bantuan calon induk ikan yang disalurkan ke masyarakat						
2024 (Persen)					Capaian TW I 2023	% Capaian TW I 2023 thd Capaian TW I 2024
Target TW I	Capaian TW I	% Capaian TW I	Target Tahunan	% Capaian Tahunan		
5	49,01	980,22	75	65,35	10,40	371,25

Penjelasan Capaian

Berdasarkan tabel diatas, dapat diketahui bahwa kegiatan penyaluran bantuan calon induk ikan pada Triwulan I 2024 ini telah tercapai sebesar 49,01% atau 980,22% dari target Triwulan I 2024 dan 65,35% dari target tahunan. Apabila persentase capaian dibandingkan dengan periode Triwulan I 2023, maka terlihat terdapat peningkatan yang signifikan dengan perbandingan persentase capaian sebesar meningkat 371,25%. BPBAT Tatelu selama periode Triwulan I 2024 telah menyalurkan bantuan calon induk ikan sebanyak 2.800 ekor yang semuanya terdiri atas calon induk nila. Sedangkan, pada periode Triwulan I 2023 tercapai bantuan calon induk ikan sebanyak 1.040 ekor. Berikut dibawah ini hasil penyaluran bantuan calon induk yang telah dilakukan oleh BPBAT Tatelu.



Tabel 11. Hasil penyaluran bantuan calon induk ikan periode Triwulan I 2024

No	Lokasi Penerima		Komoditas	Volume (Ekor)	Nama Penerima Bantuan
	Provinsi	Kabupaten/ Kota			
1	Sulawesi Utara	Kotamobagu	Nila	1.000	UPR Tolotug Mandiri
2	Sulawesi Utara	Kotamobagu	Nila	1.000	UPR Suka Maju
3	Sulawesi Utara	Minahasa Utara	Nila	400	Pokdakan Calista Farn
4	Sulawesi Utara	Minahasa Utara	Nila	400	Pokdakan Inti Berkat
Jumlah Bantuan Calon Induk Ikan Tersalurkan				2.800	Ekor
Jumlah Bantuan Calon Induk Ikan Sesuai Anggaran				5.713	Ekor
Persentase Penyaluran Bantuan Calon Induk Ikan				49,01	%

Penyerapan Anggaran Kegiatan

Anggaran yang disediakan untuk merealisasikan kegiatan bantuan calon induk ikan pada tahun 2024 ini sebesar Rp. 202.816.000 dan sampai periode Triwulan I 2024 telah terserap sebesar Rp. 126.462.460 (62,35%), anggaran ini digunakan untuk belanja barang persediaan berupa pembayaran honor teknisi, pembelian peralatan dan bahan pendukung produksi, serta pendistribusian bantuan calon induk ikan.

Tindak Lanjut Rencana Aksi Periode Sebelumnya

Tindak lanjut yang telah dilakukan dalam merealisasikan rencana aksi pada periode pelaporan sebelumnya adalah melakukan produksi calon induk sesuai prosedur yang ditetapkan dan menyalurkan bantuan calon induk berdasarkan usulan masyarakat sesuai petunjuk teknis yang disediakan

Kendala Kegiatan

Kendala yang dihadapi dalam proses penyaluran bantuan calon induk ini adalah belum optimalnya proses penataan induk ikan dan sarana prasarana produksi calon induk ikan sehingga hasil produksi yang dihasilkan tidak optimal.

Solusi

Solusi yang dilakukan untuk mengatasi kendala tersebut adalah melakukan optimalisasi produksi calon induk ikan dengan cara mempercepat proses persiapan induk maupun sarana dan prasarana yang akan digunakan untuk produksi calon induk ikan yang nantinya akan disalurkan untuk kegiatan bantuan.



Rekomendasi Atas Rencana Aksi

Rekomendasi yang dapat diberikan dalam proses perealisasi kegiatan ini adalah sebaiknya proses penataan sarana prasarana produksi dilakukan lebih awal agar proses produksi calon induk ikan dapat lebih optimal.

Rencana Aksi Tindak Lanjut Periode Selanjutnya

Rencana aksi yang akan dilakukan pada periode selanjutnya adalah tetap melakukan produksi calon induk sesuai prosedur yang ditetapkan dan menyalurkan bantuan calon induk ikan berdasarkan usulan masyarakat sesuai petunjuk teknis yang disediakan.

Perbandingan Capaian Dengan Satker Lainnya

Berikut dibawah ini perbandingan capaian kegiatan bantuan calon induk ikan yang diperoleh satker BPBAT Tatelu dibandingkan dengan capaian pada satker lain yang sejenis dan setara lingkup DJPB.

Tabel 12. Perbandingan Capaian Bantuan Calon Induk Satker BPBAT Tatelu Dengan Satker Lain Yang Setara dan Sejenis Lingkup DJPB

Satker	Target (%)	Capaian (%)	Persentase (%)
BBPBAT Sukabumi	75	26,87	35,83
BPBAT Mandiangin	75	32,93	43,91
BPBAT Sungai Gelam	75	30,05	40,07
BPBAT Tatelu	75	49,01	65,35

Berdasarkan tabel diatas, terlihat persentase capaian bantuan calon induk dibandingkan target, satker BPBAT Tatelu (65,35%) paling besar apabila dibandingkan dengan semua satker yang sejenis dan setara, seperti BPBAT Sungai Gelam (40,07%), BPBAT Mandiangin (43,91%) dan BBPBAT Sukabumi (35,83%).

Dokumentasi Kegiatan

Berikut dibawah ini beberapa foto kegiatan penyaluran bantuan calon induk ikan yang dilakukan oleh BPBAT Tatelu.



Gambar 13. Dokumentasi Kegiatan Penyaluran Bantuan Calon Induk Ikan



Indikator 5, Calon induk unggul yang diproduksi

Definisi

Indikator ke-5 ini merupakan kegiatan produksi calon induk yang dilaksanakan oleh UPT lingkup Direktorat Jenderal Perikanan Budidaya. Jumlah calon induk dan induk ikan air tawar yang telah di produksi untuk kemudian disalurkan ke masyarakat dalam bentuk kegiatan penjualan atau kegiatan lainnya yang sesuai dengan peruntukannya. Capaian dari kegiatan ini dihitung melalui banyaknya calon induk dan/atau induk ikan air tawar yang kegiatan didistribusikan melalui kegiatan penjualan dan kegiatan lainnya yang sesuai peruntukannya bagi masyarakat atau kelompok masyarakat dalam satuan ekor.

Hasil Perhitungan Capaian

Informasi capaian indikator ke-5 ini sampai dengan periode Triwulan I 2024 dapat dilihat pada tabel dibawah ini.

Tabel 13. Capaian indikator 5 s.d. Periode Triwulan I 2024

Nama SK: Meningkatnya sarana dan prasarana pembudidayaan ikan						
Nama Indikator : Calon induk unggul yang diproduksi						
2024 (Ekor)					Capaian TW I 2023	% Capaian TW I 2023 thd Capaian TW I 2024
Target TW I	Capaian TW I	% Capaian TW I	Target Tahunan	% Capaian Tahunan		
6.000	8.843	147,38	80.343	11,01	2.777	218,44

Penjelasan Capaian

Berdasarkan tabel diatas, diketahui bahwa capaian kegiatan produksi calon induk dan/atau induk ikan yang telah terjual selama periode Triwulan I 2024 sebanyak 8.843 ekor atau 147,38% dari target Triwulan I 2024 dan 11,01% dari target tahunan. Kegiatan penjualan calon induk ikan ini semuanya terdiri atas komoditas calon induk ikan nila. Apabila dibandingkan dengan periode yang sama tahun anggaran sebelumnya (2023), terlihat mengalami peningkatan sebesar 218,44% atau sebanyak 6.066 ekor. Berikut dibawah ini rincian hasil produksi calon induk dan/ atau induk ikan unggul ikan sampai dengan periode Triwulan I 2024.

Tabel 14. Produksi Calon Induk & Induk Periode Triwulan I 2024

Bulan	Komoditas	Jumlah Produksi (Ekor)
Januari	Calin Nila	545
Februari	Calin Nila	225
Maret	Calin Nila	8.073
Total Produksi Calon Induk & Induk Ikan (Ekor)		8.843



Bulan	Komoditas	Jumlah Produksi (Ekor)
Target Produksi Calon Induk & Induk Ikan (Ekor)		80.343
Persentase Total Produksi (%)		11,01

Penyerapan Anggaran Kegiatan

Anggaran yang dialokasikan untuk merealisasikan kegiatan ini pada tahun anggaran 2024 sebesar Rp. 2.249.598.000 dan sampai dengan periode Triwulan I 2024 telah terserap sebesar Rp. 135.855.000 (6,04%), anggaran ini digunakan untuk belanja barang konsumsi berupa pembayaran honor teknisi dan pembelian bahan pendukung produksi.

Tindak Lanjut Rencana Aksi Periode Sebelumnya

Tindak lanjut yang dilakukan terhadap rencana aksi pada periode pelaporan sebelumnya ialah telah dilakukan kegiatan produksi calon induk dan/ atau induk ikan air tawar sesuai SOP untuk memenuhi permintaan masyarakat akan kebutuhan calon induk dan induk ikan, serta melakukan pemeliharaan terhadap peralatan kerja yang telah diadakan sebelumnya.

Kendala Kegiatan

Kendala yang timbul dalam pelaksanaan kegiatan ini adalah:

1. Adanya sarana dan prasarana produksi calon induk ikan yang sedang dalam tahap maintenance atau perbaikan sehingga pelaksanaan produksi calon iduk belum optimal.
2. Masih minimnya permintaan pasar atau konsumen terkait calon induk dan induk ikan, hal ini menyebabkan ketersediaan stok calon induk ikan yang dapat digunakan untuk kegiatan penjualan tidak dapat terserap dengan optimal.

Solusi

Solusi yang telah dilakukan untuk mengatasi masalah tersebut adalah :

1. Melakukan kegiatan pemeliharaan sarana dan prasarana produksi calon induk secara berkala guna mendapatkan hasil produksi yang lebih optimal.
2. Melakukan koordinasi internal dengan tim penjualan dan tim pelayanan publik guna peningkatan promosi kegiatan penjualan calon induk ikan.

Rekomendasi Atas Rencana Aksi

Rekomendasi perbaikan yang dapat diberikan pada periode ini adalah perlu melakukan kegiatan pengembangan inovasi teknologi produksi calon induk ikan guna meningkatkan produktivitas, sehingga ketersediaan calon induk dan/atau induk ikan yang dapat dijual dapat terpenuhi.

Rencana Aksi Tindak Lanjut Periode Selanjutnya



Rencana aksi yang akan dilakukan pada periode pelaporan selanjutnya adalah melakukan pengembangan sarana dan prasarana produksi calon induk ikan dengan menyesuaikan ketersediaan anggaran yang ada.

Perbandingan Capaian Dengan Satker Lainnya

Berikut dibawah ini perbandingan capaian kegiatan produksi calon induk ikan yang diperoleh satker BPBAT Tatelu dibandingkan dengan capaian pada satker lain yang sejenis dan setara lingkup DJPB.

Tabel 15. Perbandingan Capaian Produksi Calon Induk Satker BPBAT Tatelu Dengan Satker Lain Yang Setara dan Sejenis Lingkup DJPB

Satker	Target (Ekor)	Capaian (Ekor)	Persentase (%)
BBPBAT Sukabumi	167.638	17.928	10,69
BPBAT Mandiangin	113.690	10.598	8,84
BPBAT Sungai Gelam	119.901	14.800	13,02
BPBAT Tatelu	80.343	8.843	11,01

Berdasarkan tabel diatas, terlihat persentase capaian produksi calon induk ikan dibandingkan target, satker BPBAT Tatelu (11,01%) lebih besar apabila dibandingkan dengan satker BPBAT Mandiangin (8,84%) dan BBPBAT Sukabumi (10,69%), namun lebih kecil dari satker BPBAT Sungai Gelam (13,02%).

Dokumentasi Kegiatan

Berikut dibawah ini beberapa foto kegiatan produksi calon induk dan/atau induk ikan yang dilakukan oleh BPBAT Tatelu.





Gambar 14. Dokumentasi Kegiatan Produksi Calon Induk Ikan



Indikator 6, Persentase sarana dan prasarana budi daya ikan air tawar yang dimanfaatkan

Definisi

Indikator ke-6 ini merupakan jumlah paket bantuan sarana dan prasarana model usaha budidaya ikan sistem bioflok yang telah disalurkan dan dimanfaatkan oleh masyarakat. Bantuan sarana bioflok ini direncanakan akan diberikan kepada kelompok-kelompok masyarakat baik kelompok pembudidaya ikan, lembaga atau kelompok keagamaan, kelompok masyarakat adat, dan lain sebagainya sebagaimana diatur dalam petunjuk teknis penyaluran bantuannya. Penghitungan capaian indikator kegiatan bantuan bioflok dilakukan dengan cara menghitung jumlah paket bantuan bioflok yang telah disalurkan sesuai dengan berita acara serah terima (BAST) bantuan bioflok antara BPBAT Tatelu dengan penerima bantuan dibandingkan dengan jumlah target bantuan bioflok sesuai penganggaran.

Hasil Perhitungan Capaian

Informasi capaian indikator ke-6 ini sampai dengan periode Triwulan I 2024 dapat dilihat pada tabel dibawah ini.

Tabel 16. Capaian indikator 6 s.d. Periode Triwulan I 2024

Nama SK: Meningkatnya sarana dan prasarana pembudidayaan ikan						
Nama Indikator : Persentase sarana dan prasarana budi daya ikan air tawar yang dimanfaatkan						
2024 (Persen)					Capaian TW I 2023	% Capaian TW I 2023 thd Capaian TW I 2024
Target TW I	Capaian TW I	% Capaian TW I	Target Tahunan	% Capaian Tahunan		
-	-	-	75	-	-	-

Penjelasan Capaian

Berdasarkan pada tabel diatas, terlihat bahwa kegiatan ini belum dilakukan perhitungan capaian pada periode Triwulan I 2024 dan belum ditargetkan sehingga belum dapat dibandingkan dengan periode sebelumnya, serta akan dilakukan perhitungan pada akhir tahun anggaran 2024. Progres kegiatan penyaluran bantuan sarana dan prasarana budi daya ikan air tawar berupa bioflok ini berupa pelaksanaan kegiatan identifikasi dan verifikasi CPCL di Provinsi Sulawesi Utara dan telah dilakukan penetapan penerima bantuan. Berikut dibawah ini hasil penetapan penerima bantuan bioflok yang telah dilakukan oleh BPBAT Tatelu.



Tabel 17. Hasil Penyaluran Bantuan Bioflok

No	Provinsi	Kab/Kota	Nama Kelompok/Visiwan	Nama Penawar (Status)	NIR	CP	Masuk	Penyertaan	Identifikasi dan Verifikasi	Nomor Surat Penyaluran
1	Sulawesi Utara	Minahasa Tenggara	Subditasik Mekarabean	Freddy Peramban	11273017000000		Dewa Rafi, Inc. Tumbuku	Bantuan Nila	21 Maret 2024	No. 8.828/SPMPT-TPB.416/PV/2024 Tanggal 02 April 2024 No. 8.828/SPMPT-TPB.416/PV/2024 Tanggal 02 April 2024
2	Sulawesi Utara	Minahasa Tenggara	Kelompok Binau, Mita	Reza Alimantia Indriyanti	1127302100100001		Reza Lina, L. Rini, Ruzahan	Bantuan Nila	20 Maret 2024	TPB.416/PV/2024 Tanggal 02 April 2024 No. 8.828/SPMPT-TPB.416/PV/2024 Tanggal 02 April 2024
3	Sulawesi Utara	Minahasa Tenggara	Kelompok Berbal Bersama	Okelkian Heray	1127112110000001		Dina Tolombukun, Ric. Fasan	Bantuan Nila	20 Maret 2024	TPB.416/PV/2024 Tanggal 02 April 2024 No. 8.828/SPMPT-TPB.416/PV/2024 Tanggal 02 April 2024
4	Sulawesi Utara	Minahasa Tenggara	FOKEDAN Inaha	servy Ramongala	1127302510000001		Dina Ruzulintang Adu Ric. Tindan	Bantuan Nila	25 Maret 2024	No. 8.828/SPMPT-TPB.416/PV/2024 Tanggal 02 April 2024 No. 8.828/SPMPT-TPB.416/PV/2024 Tanggal 02 April 2024
5	Sulawesi Utara	Minahasa Tenggara	Kelompok Perisa May	Makara Lawanjan	1127002100170001		Dina Rika, Ricca, Ric. Bering	Bantuan Nila	21 Maret 2024	No. 8.828/SPMPT-TPB.416/PV/2024 Tanggal 02 April 2024 No. 8.828/SPMPT-TPB.416/PV/2024 Tanggal 02 April 2024
6	Sulawesi Utara	Minahasa Tenggara	Kelompok Mayman	Idedy Wawajan	1127002100180001		Dina Rini, Ric. Ruzahan	Bantuan Nila	21 Maret 2024	No. 8.828/SPMPT-TPB.416/PV/2024 Tanggal 02 April 2024 No. 8.828/SPMPT-TPB.416/PV/2024 Tanggal 02 April 2024
7	Sulawesi Utara	Minahasa Tenggara	Kelompok Panggang	Jully Gema	1127002400000001		Dina Ruzulintang Indah, Ric. Bering	Bantuan Nila	25 Maret 2024	No. 8.828/SPMPT-TPB.416/PV/2024 Tanggal 02 April 2024 No. 8.828/SPMPT-TPB.416/PV/2024 Tanggal 02 April 2024
8	Sulawesi Utara	Minahasa Selatan	Kelompok Mapulu	Junio B Tambajang	1125180007700001		Dina Sophia Angi H, Ric. Amung Timor	Bantuan Nila	25 Maret 2024	No. 8.828/SPMPT-TPB.416/PV/2024 Tanggal 02 April 2024 No. 8.828/SPMPT-TPB.416/PV/2024 Tanggal 02 April 2024

Penyerapan Anggaran Kegiatan

Anggaran yang dialokasikan untuk merealisasikan kegiatan ini pada tahun anggaran 2024 sebesar Rp. 5.175.000.000 dan sampai dengan periode Triwulan I 2024 telah terserap sebanyak Rp. 111.895.790 (2,16%), yang mana anggaran ini digunakan untuk pembayaran perjalanan dinas dalam rangka identifikasi dan verifikasi CPCL bantuan bioflok .pembayaran pekerjaan fisik bantuan bioflok.

Tindak Lanjut Rencana Aksi Periode Sebelumnya

Tindak lanjut yang telah dilakukan atas rencana aksi pada periode tahun sebelumnya adalah telah dilakukan persiapan kegiatan penyaluran bantuan bioflok sesuai petunjuk teknis yang tersedia.

Kendala Kegiatan

Kendala yang dialami dalam pelaksanaan kegiatan penyaluran bantuan bioflok ini adalah berupa pemenuhan dokumen permohonan CPCL yang belum lengkap atau memadai sesuai dengan petunjuk teknis yang tersedia, sehingga menyebabkan kegiatan identifikasi dan verifikasi CPCL terhambat.

Solusi

Solusi yang telah dilakukan dalam menghadapi kendala kegiatan adalah melakukan koordinasi aktif dengan pihak-pihak terkait baik instansi pemerintah maupun pemohon bantuan untuk melengkapi dokumen permohonan CPCL.

Rekomendasi Atas Rencana Aksi

Rekomendasi yang diberikan atas pelaksanaan kegiatan ini pada periode Triwulan I 2024 yakni perlunya menjada intensitas koordinasi eksternal, agar supaya kegiatan penyaluran bantuan bioflok ini tetap terlaksana sesuai dengan yang direncanakan.

Rencana Aksi Tindak Lanjut Periode Selanjutnya

Rencana aksi yang akan dilakukan pada periode pelaporan selanjutnya adalah melakukan identifikasi dan verifikasi CPCL serta penetapan penerima bantuan bioflok sesuai petunjuk teknis yang tersedia.

Dokumentasi Kegiatan

Berikut di bawah ini beberapa foto kegiatan identifikasi dan verifikasi CPCL bantuan bioflok yang telah dilakukan oleh BPBAT Tatelu.



Gambar 15. Dokumentasi kegiatan bantuan bioflok



Indikator 7, Persentase diseminasi teknologi budi daya ikan

Definisi

Indikator ke-7 ini merupakan pengembangan teknologi perikanan budidaya salah satunya dengan melakukan diseminasi. Diseminasi adalah suatu kegiatan yang interaktif dalam menyampaikan informasi yang mana ditujukan kepada kelompok masyarakat ataupun individu. Capaian dari kegiatan ini dihitung berdasarkan jumlah peserta yang mengikuti kegiatan diseminasi teknologi dibandingkan dengan jumlah target peserta kegiatan diseminasi teknologi sesuai penanggaran.

Hasil Perhitungan Capaian

Informasi capaian indikator ke-7 ini sampai dengan periode Triwulan I 2024 dapat dilihat pada tabel dibawah ini.

Tabel 18. Capaian indikator 7 s.d. Periode Triwulan I 2024

Nama SK: Meningkatnya sarana dan prasarana pembudidayaan ikan						
Nama Indikator : Persentase diseminasi teknologi budi daya ikan						
2024 (Persen)					Capaian TW I 2023	% Capaian TW I 2023 thd Capaian TW I 2024
Target TW I	Capaian TW I	% Capaian TW I	Target Tahunan	% Capaian Tahunan		
-	-	-	100	-	-	-

Penjelasan Capaian

Berdasarkan pada tabel diatas, terlihat bahwa kegiatan ini belum dilakukan perhitungan capaian pada periode Triwulan I 2024 dan belum ditargetkan sehingga belum dapat dibandingkan dengan periode sebelumnya, serta akan dilakukan perhitungan capaian pada akhir periode tahun anggaran 2024. Progres kegiatan diseminasi teknologi budi daya ikn air tawar sampai dengan Triwulan I 2024 adalah telah dilakukan kegiatan diseminasi di Kab. Pinrang, Prov. Sulawesi Selatan (peserta sebanyak 130 orang), Kab. Majene, Prov. Sulawesi barat (peserta sebanyak 130 orang), dan Kab. Kupang, Prov. NTT (peserta sebnyak 130 orang). Adapun informasi hasil pelaksanaan kegiatan diseminasi teknlogi budi daya ikan dapat dilihat pada tabel dibawah ini.



Tabel 19. Hasil Pelaksanaan Kegiatan Diseminasi Teknologi Budi Daya Ikan

No	Waktu Pelaksanaan	Tempat Pelaksanaan	Topik Materi Diseminasi	Jumlah Peserta
1	18-20 Januari 2024	Kabupaten Pinrang Provinsi Sulawesi Selatan	Budi Daya Ikan Air Tawar Sistem Bioflok	130 orang
2	24-26 Januari 2024	Kabupaten Majene Provinsi Sulawesi Barat	Budi Daya Ikan Air Tawar Sistem Bioflok	130 orang
3	16-17 Februari 2024	Kabupaten Kupang Provinsi Nusa Tenggara Timur	Budi Daya Ikan Air Tawar Sistem Bioflok	130 orang
Jumlah Peserta Kegiatan Diseminasi Perikanan Budidaya Air Tawar				390 orang

Penyerapan Anggaran Kegiatan

Anggaran yang disediakan untuk merealisasikan kegiatan ini pada tahun 2024 sebesar Rp. 400.000.000 dan sampai dengan periode Triwulan I 2024 telah terserap sebanyak Rp. 285.800.000 (71,45%), anggaran ini digunakan untuk belanja pelaksanaan kegiatan diseminasi yang meliputi pembayaran bahan diseminasi, honorarium dan perjalanan peserta diseminasi.

Tindak Lanjut Rencana Aksi Periode Sebelumnya

Tindak lanjut yang telah dilakukan atas rencana aksi pada periode tahun sebelumnya adalah telah dilakukan kegiatan diseminasi teknologi pembesaran ikan pada lokasi atau wilayah kerja BPBAT Tatelu.

Kendala Kegiatan

Kendala yang dialami dalam pelaksanaan kegiatan ini adalah kurangnya koordinasi antara pihak BPBAT Tatelu dengan panitia penyelenggara di lokasi pelaksanaan diseminasi menjadikan kegiatan diseminasi sedikit mengalami hambatan dalam proses penyampaian undangan peserta kegiatan.

Solusi

Solusi yang telah dilakukan dalam menangani kendala kegiatan tersebut adalah melakukan koordinasi secara lebih intens dengan panitia pelaksana kegiatan diseminasi teknologi budi daya ikan yang telah ditunjuk oleh BPBAT Tatelu.

Rekomendasi Atas Rencana Aksi

Rekomendasi yang diberikan atas pelaksanaan kegiatan ini pada periode Triwulan I 2024 yakni perlunya menjada intensitas koordinasi internal dan eksternal, agar supaya kedepan kegiatan ini dapat lebih lancar lagi.

Rencana Aksi Tindak Lanjut Periode Selanjutnya

Rencana aksi yang akan dilakukan pada periode pelaporan selanjutnya adalah melakukan koordinasi untuk pelaksanaan kegiatan diseminasi teknologi budi daya ikan selanjutnya.

Dokumentasi Kegiatan

Berikut dibawah ini beberapa foto kegiatan diseminasi teknologi budi daya ikan yang dilakukan oleh BPBAT Tatelu.



Gambar 16. Dokumentasi kegiatan diseminasi teknologi



Indikator 8, Persentase Pakan Ikan Mandiri Yang Diproduksi Oleh Satker BPBAT Tatelu

Definisi

Indikator ke-8 ini merupakan data dan informasi produksi pakan ikan mandiri yang dihasilkan oleh UPT BPBAT Tatelu guna menyediakan pakan yang berkualitas untuk operasional budidaya ikan yang diproduksi. Tujuannya dalam rangka mengoptimalkan unit produksi pakan ikan skala medium yang ada di UPT BPBAT Tatelu untuk memproduksi pakan ikan dan memaksimalkan penggunaan bahan baku yang tersedia. Volume bahan baku pakan ikan yang tersedia adalah volume pakan ikan yang akan diproduksi ditambahkan estimasi loss/penyusutan bahan baku pakan yang terjadi selama proses produksi dan penyusutan kadar air bahan baku setelah dikeringkan $\pm 20\%$. Capaian dari kegiatan ini dihitung melalui banyaknya pakan mandiri yang didistribusikan melalui kegiatan penjualan dan lainnya yang sesuai peruntukan dalam satuan kg dibandingkan dengan bahan baku yang disediakan.

Hasil Perhitungan Capaian

Informasi capaian indikator ke-8 ini sampai dengan periode Triwulan I 2024 dapat dilihat pada tabel dibawah ini.

Tabel 20. Capaian indikator 8 s.d. Periode Triwulan I 2024

Nama SK: Meningkatkan sarana dan prasarana pembudidayaan ikan						
Nama Indikator : Persentase pakan ikan mandiri yang diproduksi oleh satker BPBAT Tatelu						
2024 (Persen)					Capaian TW I 2023	% Capaian TW I 2023 thd Capaian TW I 2024
Target TW I	Capaian TW I	% Capaian TW I	Target Tahunan	% Capaian Tahunan		
-	-	-	80	-	-	-

Penjelasan Capaian

Berdasarkan pada tabel diatas, terlihat bahwa kegiatan ini belum dilakukan perhitungan capaian pada periode Triwulan I 2024 dan belum ditargetkan sehingga belum dapat dibandingkan dengan periode sebelumnya, serta akan dilakukan perhitungan capaian pada periode selanjutnya. Progres kegiatan yang dilakukan berupa pemeliharaan dan perbaikan sarana prasarana yang digunakan untuk produksi pakan mandiri di BPBAT Tatelu.

Penyerapan Anggaran Kegiatan

Anggaran yang disediakan untuk merealisasikan kegiatan ini pada tahun 2024 sebesar Rp. 796.032.000 dan sampai dengan periode Triwulan I 2024 terserap sebanyak Rp. 11.745.000



(1,48%), yang mana anggaran ini digunakan untuk pembayaran honor teknisi dan survey bahan baku produksi pakan ikan mandiri.

Tindak Lanjut Rencana Aksi Periode Sebelumnya

Belum ada tindak lanjut rencana aksi pada periode sebelumnya yang dapat terealisasi yaitu berupa pengadaan bahan baku produksi pakan ikan mandiri, hal ini disebabkan masih dalam proses survey bahan baku pakan mandiri yang akan digunakan dalam kegiatan produksi di tahun anggaran 2024.

Kendala Kegiatan

Kendala yang dialami dalam proses pelaksanaan kegiatan ini adalah adanya kerusakan pada mesin produksi pakan mandiri dan keterlambatan proses pengadaan bahan baku pakan mandiri, sehingga proses produksi juga tidak dapat terlaksana.

Solusi

Solusi yang telah dilakukan adalah melakukan survey bahan baku pakan mandiri dan membuat perencanaan kegiatan pengadaan bahan baku produksi pakan ikan mandiri.

Rekomendasi Atas Rencana Aksi

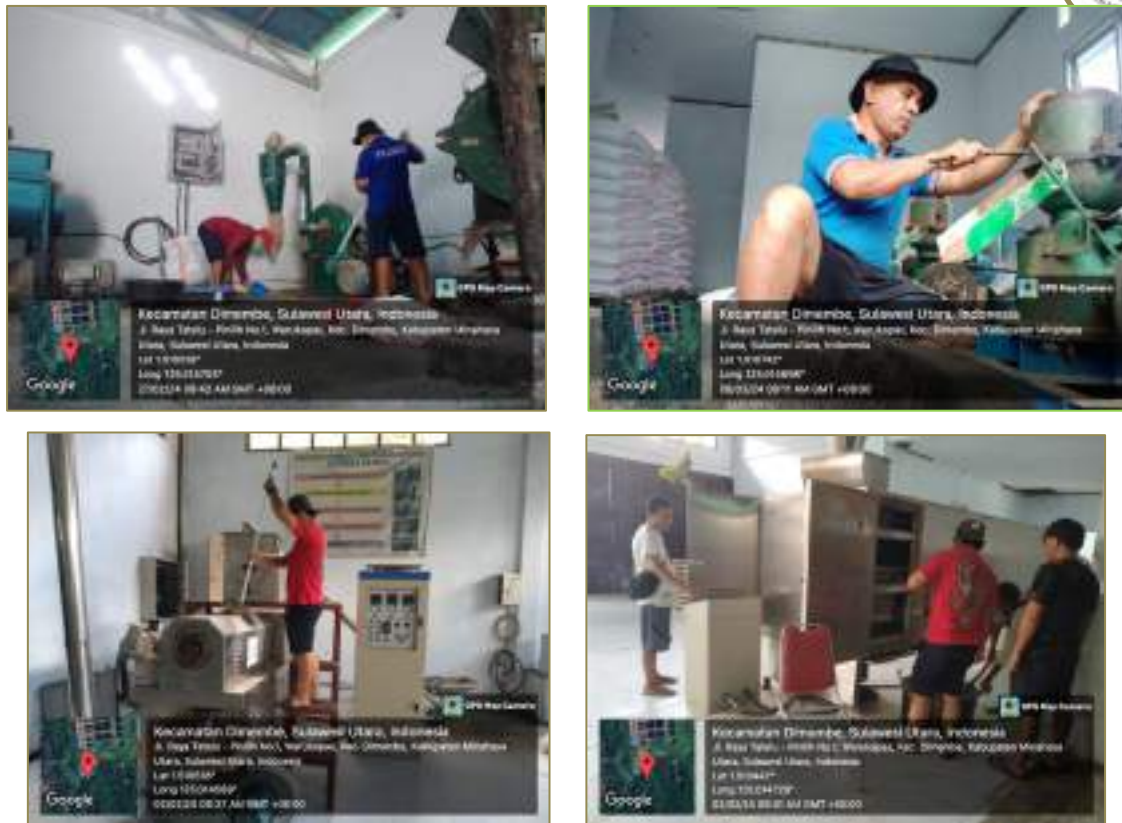
Rekomendasi yang diberikan atas pelaksanaan kegiatan ini pada periode Triwulan I 2024 yakni penting untuk dilakukan perawatan dan pemeliharaan mesin produksi pakan mandiri agar supaya kegiatan produksi tidak terhambat.

Rencana Aksi Tindak Lanjut Periode Selanjutnya

Rencana aksi yang akan dilakukan pada periode pelaporan selanjutnya adalah melakukan kegiatan pengadaan bahan baku pakan mandiri, melakukan perbaikan mesin produksi pakan ikan, serta melakukan produksi pakan sesuai dengan prosedur yang ada.

Dokumentasi Kegiatan

Berikut di bawah ini beberapa foto kegiatan perawatan sarana prasarana produksi pakan ikan mandiri yang dilakukan oleh BPBAT Tatelu.



Gambar 17. Dokumentasi kegiatan pemeliharaan mesin pakan



Indikator 9, Persentase Layanan Pengujian Kesehatan Ikan dan Kualitas Lingkungan

Definisi

Indikator ke-9 ini merupakan jumlah sampel uji di laboratorium lingkup UPT DJPB dalam rangka pelayanan kesehatan ikan dan lingkungan yang terdiri dari pengujian kualitas air, mikrobiologi dan biologi molekuler. Sampel layanan kesehatan ikan berasal dari monitoring internal UPT maupun dari masyarakat. Capaian kegiatan ini dihitung berdasarkan jumlah sampel layanan kesehatan ikan dan lingkungan yang diuji dibandingkan dengan target sampel layanan kesehatan ikan dan lingkungan.

Hasil Perhitungan Capaian

Informasi capaian indikator ke-9 ini sampai dengan periode Triwulan I 2024 dapat dilihat pada tabel dibawah ini.

Tabel 21. Capaian indikator 9 s.d. Periode Triwulan I 2024

Nama SK: Meningkatnya kualitas pengendalian dan pengawasan perikanan budi daya bidang kawasan dan kesehatan ikan						
Nama Indikator : Persentase layanan pengujian kesehatan ikan dan kualitas lingkungan						
2024 (Persen)					Capaian TW I 2023	% Capaian TW I 2023 thd Capaian TW I 2024
Target TW I	Capaian TW I	% Capaian TW I	Target Tahunan	% Capaian Tahunan		
10	27,91	279,13	100	27,91	23,18	20,41

Penjelasan Kegiatan

Berdasarkan tabel diatas, dapat diketahui bahwa realisasi capaian sampai dengan periode Triwulan I 2024 ini telah mencapai target yang ditentukan yakni dengan capaian sebesar 27,91% atau 279,13% dari target Triwulan I 2024 dan 27,91% dari target tahunan. Capaian dalam satuan sampel diketahui telah dilakukan pengujian sampel sebanyak 218 sampel yang terdiri atas sampel kualitas air sebanyak 158 sampel, mikrobiologi sebanyak 55 sampel, dan biologi molekuler sebanyak 5 sampel. Secara persentase capaian terlihat bahwa pada periode Triwulan I 2024 ini mengalami peningkatan sebesar 20,41% apabila dibandingkan dengan persentase capaian pada Triwulan I 2023. Adapun hasil pengujian sampel kesehatan ikan dan kualitas lingkungan yang telah dilakukan dapat dilihat pada tabel dibawah ini.



Tabel 22. Hasil Pengujian Sampel Kesehatan Ikan dan Kualitas Lingkungan

No.	Ruang Lingkup	Target Tahunan	Jumlah Sampel (Non Kumulatif)												TOTAL	% Capaian	% Capaian IKU		
			Jan	Feb	Mar	Apr	Mei	Jun	Jul	Aug	Sep	Okt	Nov	Des					
1	Kualitas Air	600	65	15	78												158	26,33%	27,91%
2	Mikrobiologi (non AMR)	130	0	33	22												55	42,30%	
3	Biologi Molekuler	51	0	2	3												5	9,80%	
4	AMR	21	0	1	3												4	19,04%	19,04%
5	Nutrisi Pakan	12	0	0	5												5	41,66%	41,66%
Jumlah :		814	65	48	111												227	27,88%	

Penyerapan Anggaran Kegiatan

Anggaran yang disediakan untuk merealisasikan kegiatan ini pada tahun 2024 sebesar Rp. 239.054.000 dan sampai dengan periode Triwulan I 2024 terserap sebanyak Rp. 14.340.915 (6,00%), yang mana anggaran ini digunakan untuk pembayaran gas dan perjalanan dinas dalam rangka monev dan pengambilan sampel.

Tindak Lanjut Rencana Aksi Periode Sebelumnya

Belum ada tindak lanjut rencana aksi pada periode sebelumnya yang dapat terealisasi yaitu telah dilakukan pengujian sampel laboratorium kesehatan ikan dan kualitas lingkungan sesuai prosedur yang ada.

Kendala Kegiatan

Kendala yang dialami dalam proses pelaksanaan kegiatan ini adalah mininnya peralatan kerja yang mendukung proses pelaksanaan pengujian sampel kesehatan ikan dan kualitas lingkungan, sehingga proses pengujian yang dilakukan oleh teknisi laboratorium BPBAT Tatelu harus bergantian dalam penggunaan alat kerja.

Solusi

Solusi yang telah dilakukan adalah melakukan koordinasi dengan pimpinan terkait penyediaan anggaran yang dikhususkan untuk melakukan pengadaan peralatan kerja pengujian sampel kesehatan ikan dan kualitas lingkungan.

Rekomendasi Atas Rencana Aksi

Rekomendasi yang diberikan atas pelaksanaan kegiatan ini pada periode Triwulan I 2024 yakni perlu dilakukan peningkatan koordinasi dengan pihak internal dalam konteks ini adalah BPBAT Tatelu dan lebih spesifik ke dalam lingkup Laboratorium pengujian.

Rencana Aksi Tindak Lanjut Periode Selanjutnya

Rencana aksi yang akan dilakukan pada periode pelaporan selanjutnya adalah melakukan pengujian sampel Kesehatan Ikan dan Kualitas Lingkungan sesuai prosedur yang telah ditetapkan.

Perbandingan Capaian Dengan Satker Lainnya

Berikut dibawah ini perbandingan capaian kegiatan pengujian sampel kesehatan ikan dan kualitas lingkungan yang diperoleh satker BPBAT Tatelu dibandingkan dengan capaian pada satker lain yang sejenis dan setara lingkup DJPB.

Tabel 23. Perbandingan Capaian Pengujian Sampel Kesehatan Ikan Dan Kualitas Lingkungan Satker BPBAT Tatelu Dengan Satker Lain Yang Setara dan Sejenis Lingkup DJPB

Satker	Target (%)	Capaian (%)	Persentase (%)
BBPBAT Sukabumi	100	67,05	67,05
BPBAT Mandiangin	100	38,06	38,06
BPBAT Sungai Gelam	100	21,99	21,99
BPBAT Tatelu	100	27,91	27,91

Berdasarkan tabel diatas, terlihat persentase capaian pengujian sampel kesehatan ikan dan kualitas lingkungan dibandingkan target, satker BPBAT Tatelu (11,01%) lebih besar apabila dibandingkan dengan satker BPBAT Sungai Gelam (21,99%), namun lebih kecil dari satker BPBAT Mandiangin (38,06%) dan BBPBAT Sukabumi (67,05%).

Dokumentasi Kegiatan

Berikut di bawah ini beberapa foto kegiatan pengujian sampel kesehatan ikan dan lingkungan yang dilakukan oleh Tim Laboratorium BPBAT Tatelu





Gambar 18. Dokumentasi kegiatan pengujian sampel kesehatan ikan dan kualitas lingkungan



Indikator 10, Persentase Pengujian Antimikrobal Resistance (AMR)

Definisi

Indikator ke-10 ini merupakan kegiatan pengendalian resistansi antimikroba pada sektor kesehatan ikan yang salah satu strategi pada RAN PRA tahun 2020-2024 adalah peningkatan pengetahuan dan bukti ilmiah melalui surveilans dan penelitian. Resistansi antimikroba adalah suatu keadaan dimana mikroorganisme mampu untuk bertahan pada dosis terapi senyawa antimikroba, sehingga mikroorganisme tersebut masih mampu berkembang, mengurangi kemampuan obat, meningkatkan risiko penyebaran penyakit, memperparah, dan menyebabkan kematian dalam tindakan pengobatan pada manusia, hewan, ikan, dan tumbuhan. Pengendalian Resistansi Antimikroba (Antimicrobial Resistance/AMR) merupakan aktivitas yang ditujukan untuk mencegah dan/atau menurunkan adanya kejadian mikroba resistan. Jumlah sampel ikan yang dilakukan pengujian resistansi antimikroba oleh UPT BPBAT Tatelu untuk mengetahui tingkat resistansi mikroba akibat penggunaan antimikroba. Semakin kecil tingkat resistansi mikroba, semakin bagus pengendalian resistansi antimikrobanya. Capaian dari kegiatan ini dihitung berdasarkan jumlah sampel ikan yang diuji AMR dibandingkan dengan target sampel AMR sesuai perencanaan anggaran.

Hasil Perhitungan Capaian

Informasi capaian indikator ke-10 ini sampai dengan periode Triwulan I 2024 dapat dilihat pada tabel dibawah ini.

Tabel 24. Capaian indikator 10 s.d. Periode Triwulan I 2024

Nama SK: Meningkatnya kualitas pengendalian dan pengawasan perikanan budi daya bidang kawasan dan kesehatan ikan						
Nama Indikator : Persentase pengujian antimikrobal resistance (AMR)						
2024 (Persen)					Capaian TW I 2023	% Capaian TW I 2023 thd Capaian TW I 2024
Target TW I	Capaian TW I	% Capaian TW I	Target Tahunan	% Capaian Tahunan		
10	19,04	190,40	100	19,04	19,35	-1,60

Penjelasan Kegiatan

Berdasarkan tabel diatas, dapat diketahui bahwa capaian sampai dengan periode Triwulan I 2024 ini telah mencapai target yang ditentukan yakni dengan capaian sebesar 19,04% atau 190,40% dari target Triwulan I 2024 dan 19,04% dari target tahunan. Capaian dalam satuan sampel diketahui telah dilakukan pengujian sampel sebanyak 4 sampel. Capaian pada Triwulan I 2024 ini secara persentase diketahui mengalami penurunan sebesar 1,60% apabila dibandingkan



dengan capaian periode yang sama tahun 2023. Adapun hasil pengujian sampel AMR dapat dilihat pada tabel dibawah ini.

Tabel 25. Hasil Pengujian Sampel AMR

No.	Ruang Lingkup	Target Tahunan	Jumlah Sampel (Non Kumulatif)												TOTAL	% Capaian	% Capaian IKU
			Jan	Feb	Mar	Apr	Mei	Jun	Jul	Aug	Sep	Okt	Nov	Des			
1	Kualitas Air	600	65	15	78										158	26,33%	
2	Mikrobiologi (non AMR)	130	0	33	22										55	42,30%	27,91%
3	Biologi Molekuler	51	0	2	3										5	9,80%	
4	AMR	21	0	1	3										4	19,04%	19,04%
5	Nutrisi Pakan	12	0	0	5										5	41,66%	41,66%
Jumlah :		814	65	48	111										227	27,88%	

Penyerapan Anggaran Kegiatan

Anggaran yang disediakan untuk merealisasikan kegiatan ini pada tahun 2024 sebesar Rp. 18.645.000 dan sampai dengan periode Triwulan I 2024 terserap sebanyak Rp. 1.780.000 (9,55%), yang mana anggaran ini digunakan untuk pembayaran belanja perjalanan dinas dalam rangka monev dan pengambilan sampel.

Tindak Lanjut Rencana Aksi Periode Sebelumnya

Belum ada tindak lanjut rencana aksi pada periode sebelumnya yang dapat terealisasi yaitu telah dilakukan pengujian sampel AMR sesuai prosedur yang ada.

Kendala Kegiatan

Kendala yang dialami dalam proses pelaksanaan kegiatan ini adalah mininnya peralatan kerja yang mendukung proses pelaksanaan pengujian sampel AMR, sehingga proses pengujian yang dilakukan oleh teknisi laboratorium BPBAT Tatelu harus bergantian dalam penggunaan alat kerja.

Solusi

Solusi yang telah dilakukan adalah melakukan koordinasi dengan pimpinan terkait penyediaan anggaran yang dikhususkan untuk melakukan pengadaan peralatan kerja pengujian sampel AMR.

Rekomendasi Atas Rencana Aksi

Rekomendasi yang diberikan atas pelaksanaan kegiatan ini pada periode Triwulan I 2024 yakni perlu dilakukan peningkatan koordinasi dengan pihak internal dalam konteks ini adalah BPBAT Tatelu dan lebih spesifik ke dalam lingkup Laboratorium pengujian.

Rencana Aksi Tindak Lanjut Periode Selanjutnya

Rencana aksi yang akan dilakukan pada periode pelaporan selanjutnya adalah melakukan pengujian sampel AMR sesuai prosedur yang telah ditetapkan.

Perbandingan Capaian Dengan Satker Lainnya

Berikut dibawah ini perbandingan capaian kegiatan pengujian sampel AMR yang diperoleh satker BPBAT Tatelu dibandingkan dengan capaian pada satker lain yang sejenis dan setara lingkup DJPB.

Tabel 26. Perbandingan Capaian Pengujian Sampel AMR Satker BPBAT Tatelu Dengan Satker Lain Yang Setara dan Sejenis Lingkup DJPB

Satker	Target (%)	Capaian (%)	Persentase (%)
BBPBAT Sukabumi	100	130,00	130,00
BPBAT Mandiangin	100	60,00	60,00
BPBAT Sungai Gelam	100	42,86	42,86
BPBAT Tatelu	100	19,04	19,04

Berdasarkan tabel diatas, terlihat persentase capaian pengujian sampel AMR dibandingkan target, satker BPBAT Tatelu (11,01%) paling kecil apabila dibandingkan dengan semua satker yaitu satker BPBAT Mandiangin (60,00%), satker BPBAT Sungai Gelam (42,86%) dan BBPBAT Sukabumi (130,00%).

Dokumentasi Kegiatan

Berikut di bawah ini beberapa foto kegiatan pengujian AMR yang dilakukan oleh Tim Laboratorium BPBAT Tatelu





Gambar 19. Dokumentasi kegiatan pengujian sampel AMR



Indikator 11, Persentase pakan ikan yang diuji nutrisi pakan

Definisi

Indikator ke-11 ini merupakan kegiatan penyelenggaraan pelayanan pengujian laboratorium nutrisi pakan yang prima dengan hasil yang akuntabel. Pengujian nutrisi pada sampel pakan ikan yang dilakukan dapat meliputi salah satu atau keseluruhan (lengkap) dari parameter uji proksimat yang terdiri dari kadar protein, kadar lemak, kadar serat kasar, kadar abu dan kadar air. Capaian kegiatan ini dihitung berdasarkan jumlah sampel paka ikan yang diuji dibandingkan dengan target sampel pakan sesuai perencanaan.

Hasil Perhitungan Capaian

Informasi capaian indikator ke-11 ini sampai dengan periode Triwulan I 2024 dapat dilihat pada tabel dibawah ini.

Tabel 27. Capaian indikator 11 s.d. Periode Triwulan I 2024

Nama SK: Meningkatkan kualitas pengendalian dan pengawasan perikanan budi daya bidang pakan dan obat ikan						
Nama Indikator : Persentase pakan ikan yang diuji nutrisi pakan						
2024 (Persen)					Capaian TW I 2023	% Capaian TW I 2023 thd Capaian TW I 2024
Target TW I	Capaian TW I	% Capaian TW I	Target Tahunan	% Capaian Tahunan		
10	41,66	416,66	100	41,66	17,65	136,03

Penjelasan Kegiatan

Berdasarkan pada tabel diatas, terlihat bahwa kegiatan ini pada periode Triwulan I 2024 telah tercapai sebesar 41,66% atau 416,67% dari target Triwulan I 2024 dan 41,67% dari target tahunan. Apabila dibandingkan dengan capaian pada periode yang sama tahun anggaran 2023, maka terlihat capaian pada periode Triwulan I 2024 ini mengalami peningkatan capaian secara persentase sebesar 136,03%. Berikut dibawah ini rincian pengujian sampel nutrisi pakan yang telah dilakukan oleh BPBAT Tatelu pada periode Triwulan I 2024.

Tabel 28. Hasil Pengujian Sampel Nutrisi Pakan Ikan

No.	Ruang Lingkup	Target Tahunan	Jumlah Sampel (Non Kumulatif)												TOTAL	% Capaian	% Capaian IKU
			Jan	Feb	Mar	Apr	Mei	Jun	Jul	Aug	Sep	Okt	Nov	Des			
1	Kualitas Air	600	65	15	78										158	26,33%	
2	Mikrobiologi (non AMR)	130	0	33	22										55	42,30%	27,91%
3	Biologi Molekuler	51	0	2	3										5	9,80%	
4	AMR	21	0	1	3										4	19,04%	19,04%
5	Nutrisi Pakan	12	0	0	5										5	41,66%	41,66%
Jumlah :		814	65	48	111										227	27,88%	



Penyerapan Anggaran Kegiatan

Anggaran yang disediakan untuk merealisasikan kegiatan ini pada tahun 2024 sebesar Rp. 5.938.000 dan sampai dengan periode Triwulan I 2024 telah terserap sebesar Rp. 1.780.000 (29,98%), yang digunakan untuk pembayaran perjalanan dinas biasa dalam rangka monev dan pengambilan sampel pakan.

Tindak Lanjut Rencana Aksi Periode Sebelumnya

Tindak lanjut yang telah dilakukan atas rencana aksi pada periode pelaporan sebelumnya adalah telah dilakukan pengujian sampel nutrisi pakan ikan pada parameter uji yang dapat diujikan di BPBAT Tatelu sesuai prosedur yang ada.

Kendala Kegiatan

Kendala yang dialami dalam proses pelaksanaan kegiatan ini adalah mininnya peralatan kerja yang mendukung proses pelaksanaan pengujian sampel nutrisi pakan, sehingga proses pengujian yang dilakukan oleh teknisi laboratorium BPBAT Tatelu harus bergantian dalam penggunaan alat kerja.

Solusi

Solusi yang telah dilakukan adalah melakukan koordinasi dengan pimpinan terkait penyediaan anggaran yang dikhususkan untuk melakukan pengadaan peralatan kerja pengujian sampel nutrisi pakan.

Rekomendasi Atas Rencana Aksi

Rekomendasi yang diberikan atas pelaksanaan kegiatan ini pada periode Triwulan I 2024 yakni perlu dilakukan peningkatan koordinasi dengan pihak internal dalam konteks ini adalah BPBAT Tatelu dan lebih spesifik ke dalam lingkup Laboratorium pengujian.

Rencana Aksi Tindak Lanjut Periode Selanjutnya

Rencana aksi yang akan dilakukan pada periode pelaporan selanjutnya adalah melakukan pengujian sampel nutrisi pakan sesuai prosedur yang telah ditetapkan.

Perbandingan Capaian Dengan Satker Lainnya

Berikut dibawah ini perbandingan capaian kegiatan pengujian sampel nutrisi pakan ikan yang diperoleh satker BPBAT Tatelu dibandingkan dengan capaian pada satker lain yang sejenis dan setara lingkup DJPB.

Tabel 29. Perbandingan Capaian Pengujian Sampel Nutrisi Pakan Ikan Satker BPBAT Tatelu Dengan Satker Lain Yang Setara dan Sejenis Lingkup DJPB

Satker	Target (%)	Capaian (%)	Persentase (%)
BBPBAT Sukabumi	100	111,40	111,40
BPBAT Mandiangin	100	41,67	41,67
BPBAT Sungai Gelam	100	33,33	33,33
BPBAT Tatelu	100	41,66	41,66

Berdasarkan tabel diatas, terlihat persentase capaian pengujian sampel nutrisi pakan ikan dibandingkan target, satker BPBAT Tatelu (41,66%) lebih besar apabila dibandingkan dengan satker satker BPBAT Sungai Gelam (33,33%), namun lebih kecil dibandingkan dengan satker BPBAT Mandiangin (41,67%) dan BBPBAT Sukabumi (111,40%).

Dokumentasi Kegiatan

Berikut di bawah ini beberapa foto kegiatan pengujian sampel nutrisi pakan ikan yang telah dilakukan oleh BPBAT Tatelu.



Gambar 20. Dokumentasi kegiatan pengujian sampel nutrisi pakan ikan



Indikator 12, Indeks profesionalitas ASN lingkup BPBAT Tatelu

Definisi

Indikator ke-12 ini merupakan suatu instrumen yang digunakan untuk mengukur secara kuantitatif tingkat profesionalitas ASN yang hasilnya digunakan untuk penilaian dan evaluasi guna pengembangan profesionalitas profesi ASN. Indeks Profesionalitas ASN merupakan suatu konsep acuan dalam mengukur konsistensi antara tindakan dengan nilai dan prinsip, dan digunakan untuk menggambarkan tingkat profesionalitas ASN dengan melakukan penilaian terhadap rata-rata tingkat pendidikan ASN, ketersediaan dan kesempatan untuk meningkatkan kompetensi, kinerja dan disiplin ASN di BPBAT tatelu. Nilai Indeks Profesionalitas ASN di BPBAT Tatelu diperoleh dari penjumlahan nilai 4 (empat) variabel pembentuk, yaitu (1) Kualifikasi pendidikan (bobot 25%); (2) Nilai kompetensi ASN (diperoleh dari hasil Jumlah ASN yang peningkatan kompetensi dengan mengikuti) (bobot 40%); (3) Persentase pencapaian output Sasaran dan Perilaku Kinerja Pegawai (bobot 30%) dan (4) Tingkat kepatuhan pegawai (5%). Indeks profesionalitas (IP) ASN diukur menggunakan standar profesionalitas ASN. Standar profesionalitas ASN terdiri dari empat dimensi, yaitu:

1. Kualifikasi, merupakan dimensi yang menggambarkan tingkat atau jenjang pendidikan yang dicapai seseorang untuk memperoleh suatu pengetahuan dan/atau keahlian khusus, sehingga seseorang tersebut mengetahui, memahami dan dapat menjalankan pekerjaan tertentu sesuai tugas jabatannya. Alat ukur yang digunakan adalah persentase berdasarkan jenjang riwayat pendidikan terakhir yang dicapai oleh PNS;
2. Kompetensi, merupakan dimensi yang menggambarkan kemampuan seseorang yang merupakan kombinasi antara pengetahuan, keterampilan dan sikap serta didukung dengan program pengembangan kompetensi berkesinambungan yang tercermin melalui perilaku kinerja, yang dapat diamati, diukur dan dievaluasi. Alat ukur yang digunakan adalah persentase berdasarkan jenis diklat yang pernah diikuti (seperti Diklat Kepemimpinan, Diklat Fungsional, Diklat Teknis, Kursus-kursus, dan Seminar/Workshop/Magang/Sejenis);
3. Kinerja, merupakan dimensi yang menggambarkan pencapaian sasaran kerja pegawai yang didasarkan perencanaan kinerja pada tingkat individu dan tingkat unit kerja atau organisasi dengan memperhatikan target, capaian, hasil dan manfaat yang dicapai serta perilaku PNS. Alat ukur yang digunakan adalah rata-rata kinerja individu pada suatu unit kerja;
4. Disiplin, merupakan dimensi yang menggambarkan kesanggupan seorang pegawai untuk mentaati kewajiban dan menghindari larangan yang ditentukan dalam peraturan perundang-undangan, peraturan kedinasan apabila tidak ditaati atau dilanggar dijatuhi hukuman disiplin



langsung maupun tidak langsung berpengaruh terhadap pelaksanaan tugas jabatan. Alat ukur yang digunakan persentase jumlah PNS yang memperoleh hukuman disiplin berdasarkan tingkatan hukuman disiplin.

Hasil Perhitungan Capaian

Kegiatan pengelolaan IP ASN ini dihitung pada periode semesteran dan nilai diambil melalui laman ropeg.kkp.go.id. Informasi capaian indikator ke-12 ini sampai dengan periode Triwulan I 2024 dapat dilihat pada tabel dibawah ini.

Tabel 30. Capaian indikator 12 s.d. Periode Triwulan I 2024

Nama SK: Tata kelola pemerintahan yang baik di BPBAT Tatelu						
Nama Indikator : Indeks profesionalitas ASN lingkup BPBAT Tatelu						
2024 (Persen)					Capaian TW I 2023	% Capaian TW I 2023 thd Capaian TW I 2024
Target TW I	Capaian TW I	% Capaian TW I	Target Tahunan	% Capaian Tahunan		
-	-	-	85	-	-	-

Penjelasan Capaian

Berdasarkan tabel diatas, maka dapat dilihat bahwa kegiatan IP ASN pada periode Triwulan I 2024 ini tidak dilakukan penilaian dan akan dilakukan penilaian pada periode semesteran. Penghitungan capaian yang akan dilakukan berdasarkan komponen persentase pengembangan kompetensi ASN, penilaian kerja ASN, penjatuhan hukuman disiplin, dan kualifikasi pendidikan. Progres kegiatan yang dilakukan dalam pengelolaan IP ASN di lingkup BPBAT Tatelu adalah melakukan pengelolaan data pegawai, pengelolaan kinerja pegawai, pengelolaan absensi pegawai, serta pengelolaan pendidikan dan diklat.

Penyerapan Anggaran Kegiatan

Kegiatan ini menggunakan anggaran layanan manajemen SDM yang pada tahun 2024 ini sebesar Rp. 158.733.000 dan sampai dengan Triwulan I 2024 ini telah terserap sebanyak Rp. 15.586.619 (9,81%) dan digunakan untuk pembayaran perjalanan dinas layanan SDM.

Tindak Lanjut Rencana Aksi Periode Sebelumnya

Rencana aksi dan rekomendasi pada pelaporan sebelumnya yang telah ditindaklanjuti adalah telah dilakukan pengelolaan nilai komponen pembentuk IP ASN yang meliputi peremajaan data kepegawaian, input sertifikat seminar dan diklat, serta pengelolaan absensi kehadiran pegawai.

Kendala Kegiatan

Kendala kegiatan yang dialami dalam merealisasikan kegiatan ini adalah minimnya partisipasi aktif dari ASN lingkup BPBAT Tatelu dalam mengikuti seminar ataupun diklat teknis yang ada.

Solusi

Solusi yang dilakukan berupa penginformasian secara berkala ketika kegiatan apel pagi dilaksanakan terkait dengan kewajiban ASN dalam memenuhi komponen penilaian IP ASN yang salah satunya adalah keikutsertaan dalam seminar dan diklat teknis.

Rekomendasi Atas Rencana Aksi

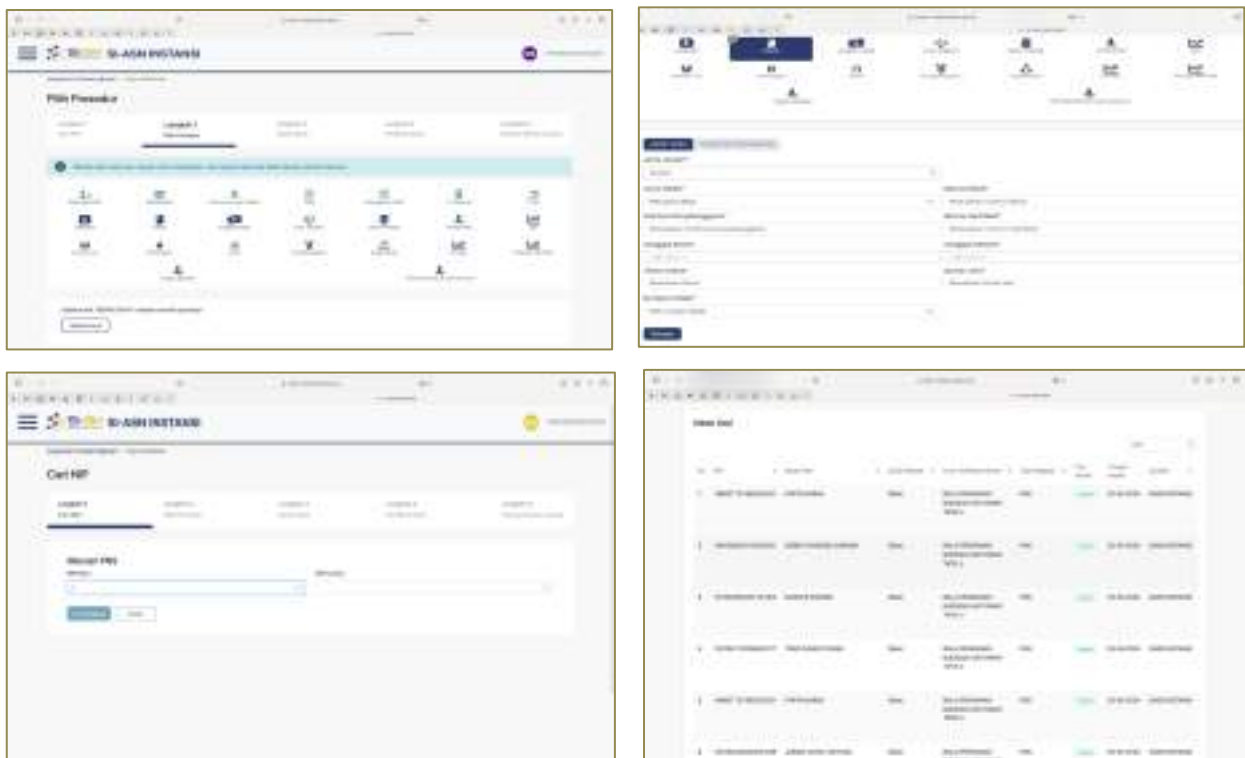
Rekomendasi perbaikan yang dapat diberikan adalah perlunya sosialisasi secara masif kepada ASN terkait dengan kewajiban dalam pemenuhan komponen pembentuk nilai IP ASN.

Rencana Aksi Tindak Lanjut Periode Selanjutnya

Rencana aksi yang akan dilakukan pada periode selanjutnya adalah tetap melakukan pengelolaan nilai komponen pembentuk IP ASN berupa penginputan hasil keikutsertaan seminar dan diklat ASN lingkup BPBAT Tatelu.

Dokumentasi Kegiatan

Berikut dibawah ini dokumentasi kegiatan penginputan data seminar dan diklat yang telah diikuti oleh ASN BPBAT Tatelu.



Gambar 21. Dokumentasi pengelolaan IP ASN



Indikator 13, Hasil penilaian pembangunan zona integritas menuju WBK lingkup BPBAT Tatelu

Definisi

Indikator ke-13 ini merupakan suatu predikat yang diperoleh unit kerja yang memenuhi standar penilaian sebagai Zona Integritas menuju Wilayah Bebas dari Korupsi. Memiliki nilai total (pengungkit dan hasil) minimal 75 dengan minimal nilai pengungkit adalah 40. Bobot nilai per area pengungkit minimal 60% untuk semua area pengungkit. Memiliki nilai komponen hasil “Terwujudnya Pemerintah yang Bersih dan Bebas KKN” minimal 18,25, dengan nilai sub komponen “Survei Persepsi Anti Korupsi” minimal 15,75 (survei 3,60) Nilai Sub Komponen “kinerja lebih baik” minimal 2,50. Memiliki nilai komponen hasil “Pelayanan Publik yang Prima” minimal 14,00 (survei 3,20).

Hasil Perhitungan Capaian

Informasi capaian indikator ke-13 ini sampai dengan periode Triwulan I 2024 dapat dilihat pada tabel dibawah ini.

Tabel 31. Capaian indikator 13 s.d. Periode Triwulan I 2024

Nama SK: Tata kelola pemerintahan yang baik di BPBAT Tatelu						
Nama Indikator : Hasil penilaian pembangunan zona integritas menuju WBK lingkup BPBAT Tatelu						
2024 (Nilai)					Capaian TW I 2023	% Capaian TW I 2023 thd Capaian TW I 2024
Target TW I	Capaian TW I	% Capaian TW I	Target Tahunan	% Capaian Tahunan		
-	-	-	76	-	-	-

Penjelasan Capaian

Berdasarkan tabel diatas, maka dapat dilihat bahwa kegiatan pembangunan zona integritas menuju WBK pada periode Triwulan I 2024 ini belum dilakukan penilaian dan akan dilakukan penilaian pada akhir tahun anggaran 2024. Penghitungan capaian yang akan dilakukan berdasarkan 7 komponen area yaitu (1) manajemen perubahan, (2) penataan tata laksana, (3) penataan sistem manajemen SDM, (4) penguatan akuntabilitas, (5) penguatan pengawasan, (6) peningkatan kualitas pelayanan publik, dan (7) komponen hasil. Progres kegiatan yang dilakukan dalam pembangunan zona integritas menuju WBK lingkup BPBAT Tatelu adalah melakukan pemenuhan dokumen-dokumen pembangunan zona integritas menuju WBK pada semua area komponen pembentuk WBK dan telah dilakukan monitoring serta evaluasi internal secara mandiri terkait dengan pelaksanaan pemenuhan dokumen-dokumen pembangunan zona integritas menuju WBK di lingkup BPBAT Tatelu.



Penyerapan Anggaran Kegiatan

Kegiatan ini menggunakan anggaran layanan hubungan masyarakat dan informasi yang pada tahun 2024 ini sebesar Rp. 212.317.000 dan sampai dengan Triwulan I 2024 ini telah terserap sebanyak Rp. 41.888.677 (19,73%) dan digunakan untuk pengadaan bahan pameran, pelayanan publik dan informasi, penyusunan laporan kegiatan prioritas, dan perjalanan layanan kehumasan dan pelayanan publik.

Tindak Lanjut Rencana Aksi Periode Sebelumnya

Tidak ada tindak lanjut rencana aksi dikarenakan pada periode pelaporan sebelumnya kegiatan pembangunan zona integritas menuju WBK ini tidak dicantumkan dalam Perjanjian Kinerja BPBAT Tatelu.

Kendala Kegiatan

Kendala kegiatan yang dialami dalam merealisasikan kegiatan ini adalah minimnya partisipasi keaktifan dari seluruh ASN dan karyawan lingkup BPBAT Tatelu dalam memenuhi dokumen pembangunan zona integrotas menuju WBK.

Solusi

Solusi yang dilakukan adalah melakukan rapat-rapat pemenuhan dokumen WBK secara berkala dan menginformasikan serta menghimbau ketika kegiatan apel pagi dilaksanakan kepada seluruh elemen BPBAT Tatelu untuk turut serta aktif dalam pemenuhan dokumen-dokumen WBK tersebut.

Rekomendasi Atas Rencana Aksi

Rekomendasi perbaikan yang dapat diberikan adalah perlunya sosialisasi secara masif kepada ASN terkait dengan urgensi dan essensi pembangunan zona integritas menuju WBK.

Rencana Aksi Tindak Lanjut Periode Selanjutnya

Rencana aksi yang akan dilakukan pada periode selanjutnya adalah melakukan pemenuhan dan monev terkait hasil pemenuhan dokumen pembangunan zona integritas menuju WBK melalui rapat internal.

Dokumentasi Kegiatan

Berikut dibawah ini dokumentasi kegiatan rapat pemenuhan dokumen pembangunan zona integritas menuju WBK yang telah dilaksanakan oleh ASN BPBAT Tatelu.



Gambar 22. Dokumentasi rapat pembangunan ZI menuju WBK



Indikator 14, Persentase penyelesaian Laporan Hasil Pemeriksaan (LHP) Badan Pemeriksa Keuangan (BPK) atas satker BPBAT Tatelu

Definisi

Indikator ke-14 ini merupakan perhitungan persentase tindakan penyelesaian hasil pemeriksaan BPK sebagaimana dimaksud dalam pasal 1 angka 14 UU Nomor 15 Tahun 2006 tentang BPK adalah hasil akhir dari proses penilaian kebenaran, kepatuhan, kecermatan, kredibilitas, dan keandalan data/informasi mengenai pengelolaan dan tanggung jawab keuangan negara yang dilakukan secara independen, objektif, dan profesional berdasarkan Standar Pemeriksaan, yang dituangkan dalam laporan hasil pemeriksaan sebagai keputusan BPK. LHP atas Laporan Keuangan terdiri dari 3 (tiga) buku yang merupakan satu bagian yang tidak terpisahkan, yaitu: Buku I (Laporan Hasil Pemeriksaan atas Laporan Keuangan), Buku II (Laporan Hasil Pemeriksaan atas Sistem Pengendalian Intern) dan Buku IV (Laporan Hasil Pemeriksaan atas Kepatuhan terhadap Ketentuan Peraturan Perundang-undangan). Entitas yang diperiksa oleh BPK wajib menindaklanjuti Rekomendasi Hasil Pemeriksaan BPK dan wajib memberikan jawaban atau penjelasan kepada BPK terhadap tindak lanjut yang telah dilaksanakan. Tata cara penyelesaian ganti kerugian negara/daerah terhadap bendahara ditetapkan oleh BPK setelah berkonsultasi dengan pemerintah. Pengelola keuangan negara melaporkan penyelesaian kerugian negara/daerah kepada BPK selambat-lambatnya 60 hari setelah terjadinya kerugian negara/daerah dimaksud.

Hasil Perhitungan Capaian

Informasi capaian indikator ke-14 ini sampai dengan periode Triwulan I 2024 dapat dilihat pada tabel dibawah ini.

Tabel 32. Capaian indikator 14 s.d. Periode Triwulan I 2024

Nama SK: Tata kelola pemerintahan yang baik di BPBAT Tatelu						
Nama Indikator : Persentase penyelesaian Laporan Hasil Pemeriksaan (LHP) Badan Pemeriksa Keuangan (BPK) atas satker BPBAT Tatelu						
2024 (Persen)					Capaian TW I 2023	% Capaian TW I 2023 thd Capaian TW I 2024
Target TW I	Capaian TW I	% Capaian TW I	Target Tahunan	% Capaian Tahunan		
-	-	-	100	-	-	-

Penjelasan Capaian

Berdasarkan tabel diatas, maka dapat dilihat bahwa kegiatan ini pada periode Triwulan I 2024 ini belum dilakukan penilaian dan akan dilakukan penilaian pada akhir tahun anggaran 2024.



Progres kegiatan yang dilakukan adalah melakukan kegiatan pengelolaan manajemen keuangan APBN sesuai dengan ketentuan yang berlaku.

Penyerapan Anggaran Kegiatan

Kegiatan ini melingkupi pemenuhan kriteria ataupun ketentuan kesesuaian dokumen manajerial keuangan sehingga tidak ada anggaran khusus yang dialokasikan untuk merealisasikan kegiatan tersebut.

Tindak Lanjut Rencana Aksi Periode Sebelumnya

Tindak lanjut atas rencana aksi pada periode pelaporan sebelumnya adalah telah melakukan pengelolaan keuangan negara sesuai ketentuan yang berlaku.

Kendala Kegiatan

Kendala kegiatan dalam pelaksanaan kegiatan ini adalah terdapat beberapa pengajuan pertanggungjawaban keuangan (contoh : SPM dan kwitansi) yang tidak sesuai kriteria atau standar yang ada pada peraturan atau petunjuk teknis yang ditetapkan.

Solusi

Solusi yang dilakukan adalah melakukan perubahan dokumen pengajuan pertanggungjawaban keuangan sesuai kriteria atau standar yang ditetapkan.

Rekomendasi Atas Rencana Aksi

Rekomendasi perbaikan yang dapat diberikan adalah perlunya pemantauan secara berkala atas kegiatan pengelolaan keuangan yang dilakukan oleh satker BPBAT Tatelu.

Rencana Aksi Tindak Lanjut Periode Selanjutnya

Rencana aksi yang akan dilakukan pada periode selanjutnya adalah melakukan kegiatan pengelolaan manajemen keuangan sesuai ketentuan yang ada.



Indikator 15, Nilai PM SAKIP satker BPBAT Tatelu

Definisi

Indikator ke-15 ini adalah indikator untuk mengukur akuntabilitas kinerja suatu organisasi. SAKIP adalah instrumen yang digunakan instansi pemerintah dalam memenuhi kewajiban untuk mempertanggungjawabkan keberhasilan dan kegagalan pelaksanaan misi organisasi, terdiri dari berbagai komponen yang merupakan satu kesatuan, yaitu perencanaan stratejik, perencanaan kinerja, pengukuran kinerja, dan pelaporan kinerja (Perpres No. 29 Tahun 2014 tentang SAKIP). Nilai Rekonsiliasi Kinerja satker BPBAT Tatelu merupakan ukuran perkembangan implementasi SAKIP di DJPB. Nilai PM SAKIP satker BPBAT Tatelu dihitung berdasarkan Permen PAN dan RB Nomor 12 Tahun 2015 tentang Pedoman Evaluasi atas Implementasi SAKIP. Terdapat 5 aspek penilaian di dalam evaluasi atas implementasi SAKIP, yakni perencanaan kinerja (30%), pengukuran kinerja (25%), pelaporan kinerja (15%), evaluasi kinerja (10%), dan capaian kinerja (20%).

Hasil Perhitungan Capaian

Informasi capaian indikator ke-15 ini sampai dengan periode Triwulan I 2024 dapat dilihat pada tabel dibawah ini.

Tabel 33. Capaian indikator 15 s.d. Periode Triwulan I 2024

Nama SK: Tata kelola pemerintahan yang baik di BPBAT Tatelu						
Nama Indikator : Nilai PM SAKIP satker BPBAT Tatelu						
2024 (Nilai)					Capaian TW I 2023	% Capaian TW I 2023 thd Capaian TW I 2024
Target TW I	Capaian TW I	% Capaian TW I	Target Tahunan	% Capaian Tahunan		
-	-	-	82	-	-	-

Penjelasan Capaian

Berdasarkan pada tabel diatas, terlihat bahwa kegiatan ini belum dilakukan perhitungan capaian pada periode Triwulan I 2024 dan belum ditargetkan sehingga belum dapat dibandingkan dengan periode sebelumnya, serta akan dilakukan perhitungan capaian pada periode akhir tahun anggaran 2024. Kegiatan yang dilakukan dalam merealisasikan capaian diatas adalah memenuhi dokumen-dokumen kinerja sesuai dengan yang dipersyaratkan dengan tetap memperhatikan aturan dan petunjuk penyusunan yang berlaku. Pada periode Triwulan I 2024 telah disusun beberapa dokumen kinerja yaitu rencana kerja, rencana kerja tahunan, perjanjian kinerja, RKAKL, surat penugasan tim pengelola kinerja, matrik cascading IKU, matrik peran hasil, alur



proses IKU, manual perhitungan IKU, rincian target IKU, laporan kinerja interm, dan rencana aksi atas perjanjian kinerja, serta evaluasi rencana aksi.

Penyerapan Anggaran Kegiatan

Kegiatan ini menggunakan anggaran layanan perencanaan dan penganggaran yang disediakan pada tahun 2024 ini sebesar Rp. 245.438.000 dan sampai dengan Triwulan I 2024 telah terserap sebesar Rp. 13.257.258 (5,40%), anggaran ini digunakan untuk pembayaran belanja perjalanan dinas meeting dalam rangka temu koordinasi kinerja. Serta, anggaran lain bersumber dari layanan pemantauan dan evaluasi sebesar 253.104.000 dan sampai dengan Triwulan I 2024 telah terserap sebesar Rp. 52.965.878 (20,93%), anggaran ini digunakan untuk pembayaran belanja perjalanan dinas meeting dalam rangka menghadiri undangan rapat pusat.

Tindak Lanjut Rencana Aksi Periode Sebelumnya

Adapun rencana aksi dan rekomendasi pada periode pelaporan sebelumnya yang telah ditindaklanjuti yakni telah dilakukan pemenuhan dan dokumen kinerja sesuai dengan ketentuan yang berlaku.

Kendala Kegiatan

Kendala yang dialami adalah ketersediaan data dukung capaian kinerja yang belum lengkap sesuai waktu yang telah ditentukan, sehingga proses perhitungan capaian kinerja menjadi terhambat.

Solusi

Solusi yang dilakukan adalah melakukan koordinasi dengan para penanggungjawab kegiatan dan melakukan monitoring pemenuhan data atau dokumen dukung capaian kinerja secara berkala.

Rekomendasi Atas Rencana Aksi

Rekomendasi perbaikan yang dapat diberikan adalah perlu dilakukan rapat pemenuhan dokumen data dukung capaian kinerja secara berkala (bulanan).

Rencana Aksi Tindak Lanjut Periode Selanjutnya

Rencana aksi yang akan dilakukan pada periode yang akan datang adalah tetap melakukan pengelolaan kinerja sesuai dengan aturan yang berlaku dan menyusun laporan kinerja dan evaluasi rencana aksi periode Triwulan I 2024.

Dokumentasi Kegiatan

Berikut dibawah ini dokumentasi kegiatan rapat evaluasi capaian kinerja period Triwulan I 2024 lingkup BPBAT Tatelu.



Gambar 23. Dokumentasi Rapat Evaluasi Capaian Kinerja Triwulan I 2024



Indikator 16, Persentase rekomendasi hasil pengawasan yang dimanfaatkan untuk perbaikan kinerja lingkup BPBAT Tatelu

Definisi

Indikator ke-16 ini merupakan persentase jumlah rekomendasi penyelesaian hasil pengawasan di BPBAT Tatelu yang telah selesai ditindak lanjuti dengan status tuntas dan telah dimanfaatkan untuk perbaikan kinerja di lingkup BPBAT Tatelu. Cara perhitungan dari indikator persentase jumlah rekomendasi hasil pengawasan lingkup BPBAT Tatelu yang dimanfaatkan untuk perbaikan kinerja adalah dengan cara menghitung hasil dokumen tindak lanjut yang telah tuntas diselesaikan dan dimanfaatkan untuk perbaikan kinerja dibandingkan dengan jumlah temuan hasil pengawasan yang dilakukan dalam satuan persen (%). Jumlah rekomendasi hasil pengawasan Itjen yang terbit pada periode Triwulan IV Tahun 2023 s.d. Triwulan III Tahun 2024 yang telah ditindaklanjuti secara tuntas (status tindak lanjut adalah TUNTAS) oleh UPT BPBAT Tatelu.

Hasil Perhitungan Capaian

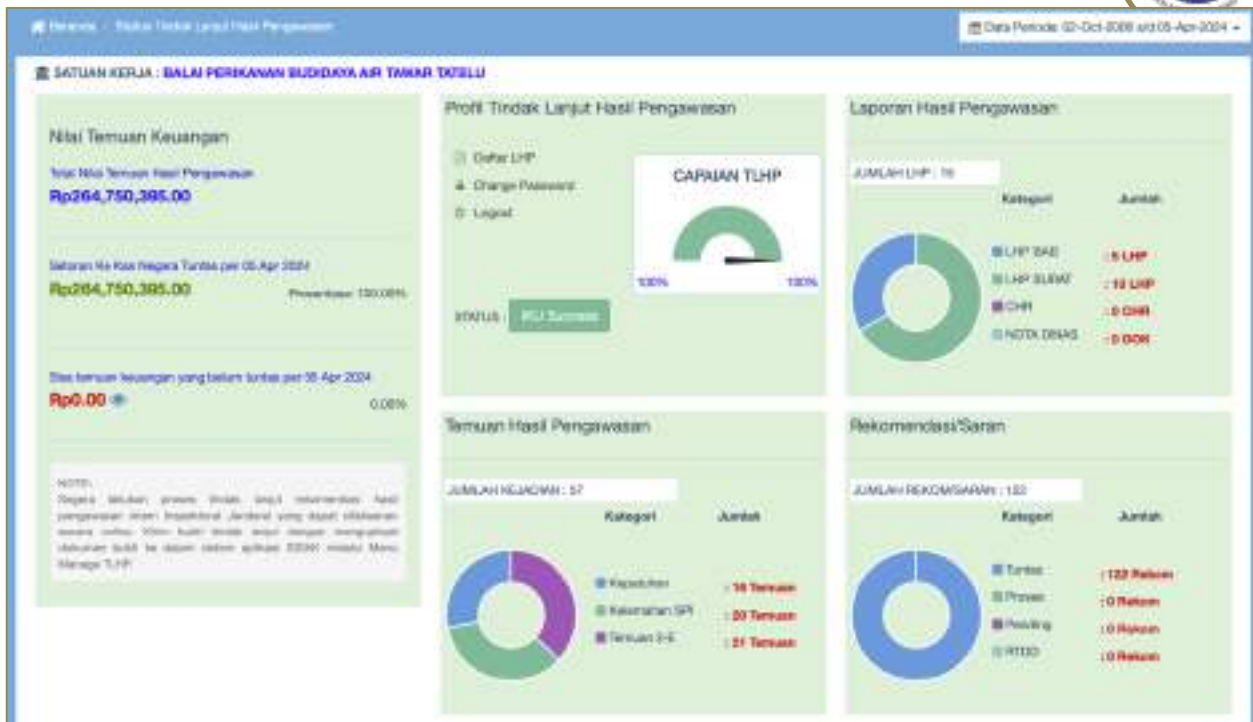
Informasi capaian indikator ke-16 ini sampai dengan periode Triwulan I 2024 dapat dilihat pada tabel dibawah ini.

Tabel 34. Capaian indikator 16 s.d. Periode Triwulan I 2024

Nama SK: Tata kelola pemerintahan yang baik di BPBAT Tatelu						
Nama Indikator : Persentase rekomendasi hasil pengawasan yang dimanfaatkan untuk perbaikan kinerja lingkup BPBAT Tatelu						
2024 (Persen)					Capaian TW I 2023	% Capaian TW I 2023 thd Capaian TW I 2024
Target TW I	Capaian TW I	% Capaian TW I	Target Tahunan	% Capaian Tahunan		
80	100	125	80	125	100	0

Penjelasan Capaian

Berdasarkan tabel diatas, terlihat bahwa capaian pada periode Triwulan I 2024 telah tercapai 100% atau 125% dari target Triwulan I 2024 dan tahunan. Apabila capaian periode ini dibandingkan dengan periode yang sama tahun anggaran sebelumnya (2022) terlihat bahwa capaian pada kedua periode yang dibandingkan tersebut memiliki nilai yang sama yaitu sebesar 100%. Progres kegiatan ini pada periode Triwulan I 2024 adalah telah dilakukan pemenuhan dokumen tindak lanjut hasil pengawasan yang dilakukan oleh Inspektorat III KKP pada bulan Januari 2024, dimana semua rekomendasi telah diselesaikan dengan status tuntas. Berikut dibawah ini screenshoot aplikasi SIDAK KKP per 05 April 2024.



Gambar 24. Screenshot Aplikasi SIDAK KKP

Hasil penilaian kegiatan persentase jumlah rekomendasi hasil pengawasan yang dimanfaatkan untuk perbaikan kinerja lingkup DJPB periode Triwulan I 2024 sesuai dengan surat dari Sekretaris Ditjen Perikanan Budidaya Nomor B.2517/DJPB.1/HP.620/IV/2024 tertanggal 16 April 2024 perihal Capaian IKU “Persentase Jumlah Rekomendasi Hasil Pengawasan yang Dimanfaatkan untuk Perbaikan Kinerja Satker Lingkup DJPB” Triwulan I Tahun 2024.

Tabel 35. Hasil Penyelesaian Rekomendasi Hasil Pengawasan Periode Triwulan I 2024

No	Unit Kerja	Capaian IKU
1	Setditjen Perikanan Budi Daya	100,00%
2	Direktorat Perbenihan	90,00%
3	Direktorat Kawasan dan Kesehatan Ikan	82,61%
4	Direktorat Pakan dan Obat Ikan	100,00%
5	Direktorat Produksi dan Usaha Budidaya	100,00%
6	BBPBAT Sukabumi	100,00%
7	BBPBL Lampung	88,00%
8	BBPBAP Jepara	95,12%
9	BPBAP Situbondo	83,87%
10	BPBAP Ujung Batee	94,44%
11	BPBAP Takalar	90,91%
12	BPBAT Tatelu	100,00%
13	BPBAT Sungai Gelam Jambi	80,00%
14	BPBAT Mandiangin	100,00%
15	BPBL Ambon	100,00%
16	BPBL Lombok	100,00%
17	BPBL Batam	100,00%
18	BLUPPB Karawang	100,00%
19	BPIUUK Karangasem	100,00%
20	BPKIL Serang	100,00%



Penyerapan Anggaran Kegiatan

Tidak adanya anggaran khusus yang digunakan untuk pelaksanaan kegiatan ini dikarenakan kegiatan bersifat administratif terkait dengan pemenuhan kesesuaian pengelolaan ataupun pelaksanaan kegiatan dengan aturan atau ketentuan yang ditetapkan.

Tindak Lanjut Rencana Aksi Periode Sebelumnya

Adapun rencana aksi dan rekomendasi pada periode pelaporan sebelumnya yang telah ditindaklanjuti adalah telah menyelesaikan semua rekomendasi hasil pengawasan yang diberikan oleh Inspektorat III KKP.

Kendala Kegiatan

Kendala yang dialami dalam merealisasikan kegiatan ini adalah lambatnya pemenuhan dokumen tindak lanjut atas rekomendasi hasil pengawasan yang diberikan oleh Inspektorat III KKP dan minimnya partisipasi ASN atau penanggungjawab kegiatan dalam proses pemenuhan dokumen tindak lanjut rekomendasi hasil pengawasan.

Solusi

Solusi yang telah dilakukan adalah melakukan rapat koordinasi penyelesaian rekoemndasi-rekomendasi yang diberikan oleh Inspektorat mitra dan menindaklanjutinya pada aplikasi SIDAK KKP.

Rekomendasi Atas Rencana Aksi

Rekomendasi perbaikan yang dapat diberikan adalah dalam melakukan langkah tindak lanjut hasil pengawasan selalu berkoordinasi dengan penanggungjawab kegiatan dan Eselon I dalam menyelesaikan rekomendasi yang diberikan oleh inspektorat Jenderal KKP.

Rencana Aksi Tindak Lanjut Periode Selanjutnya

Rencana aksi yang akan dilakukan pada periode yang akan datang adalah menyelesaikan rekomendasi hasil pengawasan yang diberikan oleh instansi pengawas dan melakukan kegiatan sesuai aturan atau ketentuan yang ditetapkan.

Perbandingan Capaian Dengan Satker Lainnya

Berikut dibawah ini perbandingan capaian kegiatan penyelesaian rekomendasi hasil pengawasan yang diperoleh satker BPBAT Tatelu dibandingkan dengan capaian pada satker lain yang sejenis dan setara lingkup DJPB.



Tabel 36. Perbandingan Capaian Penyelesaian Rekomendasi Hasil Pengawasan Satker BPBAT Tatelu Dengan Satker Lain Yang Setara dan Sejenis Lingkup DJPB

Satker	Target (%)	Capaian (%)	Persentase (%)
BBPBAT Sukabumi	80	100	125,00
BPBAT Mandiangin	80	100	125,00
BPBAT Sungai Gelam	80	80	100,00
BPBAT Tatelu	80	100	125,00

Berdasarkan tabel diatas, terlihat persentase capaian penyelesaian rekomendasi hasil pengawasan dibandingkan target, satker BPBAT Tatelu (125,00%) lebih besar apabila dibandingkan dengan satker BPBAT Sungai Gelam (100,00%), dan sama besar dibandingkan dengan satker BPBAT Mandiangin (125,00%) dan BBPBAT Sukabumi (125,00%).



Indikator 17, Nilai Indikator Kinerja Pelaksanaan Anggaran (IKPA) satker BPBAT Tatelu

Definisi

Indikator ke-17 ini merupakan capaian nilai kinerja pelaksanaan anggaran yang dihitung berdasarkan komponen-komponen pembentuk nilai kinerja pelaksanaan anggaran sesuai dengan yang telah ditetapkan oleh Kementerian Keuangan yaitu 1) Kesesuaian perencanaan dengan pelaksanaan (bobot 15%); 2) Kepatuhan terhadap regulasi (28%); 3) Efektifitas pelaksanaan kegiatan (42%); dan 4) Efisiensi pelaksanaan kegiatan (15%). Cara pengukuran indikator kegiatan ini adalah dengan cara melakukan penjumlahan pada masing-masing komponen pembentuk berdasarkan bobot dan nilai konversinya (mengikuti hasil penilaian pada OM-SPANINT Kementerian Keuangan).

Nilai kinerja pelaksanaan anggaran (IKPA) dilaksanakan dalam rangka penyelenggaraan fungsi akuntabilitas dan peningkatan fungsi kualitas penggunaan anggaran belanja negara. Fungsi akuntabilitas untuk membuktikan dan mempertanggungjawabkan secara proporsional atas penggunaan anggaran pembangunan kepada masyarakat. Fungsi peningkatan kualitas untuk mempelajari faktor pendukung/kendala pelaksanaan RKAKL dan kinerja hasil (output dan outcome kinerja yang dihasilkan) sebagai bahan penyusunan dan perencanaan serta peningkatan kinerja di tahun-tahun selanjutnya. Melalui nilai ini diharapkan penggunaan alokasi anggaran serta input-input sumberdaya lainnya dapat dilakukan secara minimal dan efisien yang dapat memberikan hasil yang maksimal untuk mencapai tujuan serta sasaran yang telah ditetapkan.

Hasil Perhitungan Capaian

Informasi capaian indikator ke-17 ini sampai dengan periode Triwulan I 2024 dapat dilihat pada tabel dibawah ini.

Tabel 37. Capaian indikator 17 s.d. Periode Triwulan I 2024

Nama SK: Tata kelola pemerintahan yang baik di BPBAT Tatelu						
Nama Indikator : Nilai indikator kinerja pelaksanaan anggaran (IKPA) satker BPBAT Tatelu						
2024 (Nilai)					Capaian TW I 2023	% Capaian TW I 2023 thd Capaian TW I 2024
Target TW I	Capaian TW I	% Capaian TW I	Target Tahunan	% Capaian Tahunan		
-	-	-	93,76	-	-	-

Penjelasan Capaian

Terlihat pada tabel diatas bahwa periode Triwulan I 2024 tidak dilakukan perhitungan penilaian IKPA dan akan dilakukan penilaian pada akhir tahun anggarann 2024. Dan, pada periode yang



sama tahun 2023 juga tidak dilakukan perhitungan penilaian. Progres pelaksanaan kegiatan pengelolaan nilai IKPA pada periode Triwulan I 2024 satker BPBAT Tatelu adalah telah dilakukan kegiatan pengelolaan keuangan sesuai dengan ketentuan yang berlaku berupa penyusunan laporan pertanggungjawaban keuangan, penerbitan SPM, revisi anggaran, dan revisi halaman III DIPA (RPD).

Penyerapan Anggaran Kegiatan

Kegiatan ini menggunakan anggaran layanan manajemen keuangan yang disediakan untuk tahun 2024 ini sebanyak Rp. 108.347.000 dan sampai dengan periode Triwulan I 2024 telah terserap sebesar Rp. 68.463.256 (63,19%), yang mana anggaran ini digunakan untuk pembayaran pelaksanaan perjalanan dinas dalam rangka penyusunan laporan SAI semester II tahun 2023 dan revisi RKBMN tahun 2024.

Tindak Lanjut Rencana Aksi Periode Sebelumnya

Tindak lanjut yang telah dilakukan atas perealisasiannya rencana aksi pada periode pelaporan sebelumnya adalah telah dilakukan pengelolaan keuangan sesuai ketentuan yang berlaku.

Kendala Kegiatan

Kendala yang dialami dalam proses pengelolaan nilai IKPA adalah beberapa kegiatan mengalami perubahan struktur anggaran sehingga memerlukan revisi DIPA.

Solusi

Solusi yang telah dilakukan adalah melakukan revisi anggaran sesuai kebutuhan organisasi melalui pembahasan dalam rapat koordinasi keuangan.

Rekomendasi Atas Rencana Aksi

Rekomendasi perbaikan yang diberikan ialah penting untuk melakukan perencanaan yang lebih matang agar proses perubahan atau revisi anggaran tidak sering dilakukan.

Rencana Aksi Tindak Lanjut Periode Selanjutnya

Rencana aksi akan dilakukan pada periode selanjutnya adalah tetap melakukan kegiatan pengelolaan keuangan sesuai dengan ketentuan yang berlaku.



Indikator 18, Nilai kinerja anggaran satker BPBAT Tatelu

Definisi

Indikator ke 18 menurut Peraturan Menteri Keuangan Nomor 424/PMK.02/2017 tentang Pengukuran dan Evaluasi Kinerja Anggaran atas Pelaksanaan Rencana Kerja dan Anggaran Kementerian Negara/Lembaga, Kinerja Anggaran diartikan sebagai capaian Kinerja atas penggunaan anggaran Kementerian/ Lembaga yang tertuang dalam dokumen anggaran. Evaluasi Kinerja Anggaran adalah proses untuk melakukan pengukuran, penilaian, dan analisis atas Kinerja Anggaran tahun anggaran berjalan dan tahun anggaran sebelumnya untuk menyusun rekomendasi dalam rangka peningkatan Kinerja Anggaran. Nilai Kinerja Anggaran atas aspek implementasi dihitung dengan menjumlahkan hasil perkalian antara nilai capaian kinerja anggaran setiap variabel aspek implementasi dengan bobot masing-masing variabel pada tingkat eselon I /program atau satuan kerja/ kegiatan. Bobot masing-masing variabel pada aspek implementasi terdiri atas (a) capaian keluaran sebesar 43,5%, (b) efisiensi sebesar 28,6%, (c) konsistensi penyerapan anggaran terhadap perencanaan sebesar 18,2%, dan (d) penyerapan anggaran sebesar 9,7%.

Hasil Perhitungan Capaian

Informasi capaian indikator ke-18 ini sampai dengan periode Triwulan I 2024 dapat dilihat pada tabel dibawah ini.

Tabel 38. Capaian indikator 18 s.d. Periode Triwulan I 2024

Nama SK: Tata kelola pemerintahan yang baik di BPBAT Tatelu						
Nama Indikator : Nilai kinerja anggaran satker BPBAT Tatelu						
2024 (Nilai)					Capaian TW I 2023	% Capaian TW I 2023 thd Capaian TW I 2024
Target TW I	Capaian TW I	% Capaian TW I	Target Tahunan	% Capaian Tahunan		
-	-	-	86	-	-	-

Penjelasan Capaian

Terlihat pada tabel diatas bahwa sampai dengan periode Triwulan I 2024 belum dilakukan perhitungan penilaian terkait pengelolaan nilai indikator kinerja anggaran (NKA) satker BPBAT Tatelu, begitu pula pada periode yang sama di tahun anggaran sebelumnya (2022), sehingga belum dapat dilakukan analisis perbandingan capaian kinerja. Kegiatan ini akan dilakukan penilaian pada akhir tahun anggaran 2024. Progres pelaksanaan kegiatan pengelolaan nilai kinerja anggaran pada periode Triwulan I 2024 satker BPBAT Tatelu adalah telah dilakukan kegiatan pengelolaan keuangan sesuai dengan ketentuan yang berlaku berupa penyusunan



laporan pertanggungjawaban keuangan guna penyerapan anggaran, revisi anggaran terkait dengan penialian konsistensi RPD, dan pelaporan capaian output pada aplikasi SAKTI Kementerian Keuangan.

Penyerapan Anggaran Kegiatan

Kegiatan ini menggunakan anggaran layanan manajemen keuangan yang disediakan untuk tahun 2024 ini sebanyak Rp. 108.347.000 dan sampai dengan periode Triwulan I 2024 telah terserap sebesar Rp. 68.463.256 (63,19%), yang mana anggaran ini digunakan untuk pembayaran pelaksanaan perjalanan dinas dalam rangka penyusunan laporan SAI semester II tahun 2023 dan revisi RKBMN tahun 2024.

Tindak Lanjut Rencana Aksi Periode Sebelumnya

Tindak lanjut yang telah dilakukan atas perealisasi rencana aksi pada periode pelaporan sebelumnya adalah telah dilakukan pengelolaan keuangan sesuai ketentuan yang berlaku.

Kendala Kegiatan

Kendala yang dialami dalam proses pengelolaan nilai kinerja anggaran adalah beberapa kegiatan mengalami perubahan struktur anggaran sehingga memerlukan revisi DIPA.

Solusi

Solusi yang telah dilakukan adalah melakukan revisi anggaran sesuai kebutuhan organisasi melalui pembahasan dalam rapat koordinasi keuangan.

Rekomendasi Atas Rencana Aksi

Rekomendasi perbaikan yang diberikan ialah penting untuk melakukan perencanaan yang lebih matang agar proses perubahan atau revisi anggaran tidak sering dilakukan.

Rencana Aksi Tindak Lanjut Periode Selanjutnya

Rencana aksi akan dilakukan pada periode selanjutnya adalah tetap melakukan kegiatan pengelolaan keuangan sesuai dengan ketentuan yang berlaku.



Indikator 19, Tingkat kepatuhan pengadaan barang/jasa satker BPBAT Tatelu

Definisi

Indikator ke-19 ini merupakan suatu ukuran yang menggambarkan tingkat kepatuhan pelaksanaan pengadaan barang/jasa lingkup unit Eselon I terhadap ketentuan peraturan dan perundang-undangan yang berlaku. Kegiatan ini dinilai dari Eselon I dari kegiatan telah menyusun Manajemen Risiko PBJ Strategis (5%); Aktivitas Pengendalian telah dilaksanakan sesuai Manajemen Risiko yang disusun (5%); Paket pengadaan melalui penyedia pada Satker Pusat dan seluruh UPT yang telah diumumkan dalam SIRUP (5%); Ketersediaan KAK, HPS, Spesifikasi Teknis dan Rancangan Kontrak pada paket pengadaan dengan kontrak berbentuk Surat Perjanjian (5%); HPS pada paket pengadaan dengan kontrak berbentuk Surat Perjanjian dilengkapi dengan dokumen pendukung yang dapat dipertanggungjawabkan (5%); Pemilihan penyedia barang/Jasa untuk pengadaan dengan kontrak berbentuk surat perjanjian pada Satker Pusat dan seluruh UPT yang dilaksanakan melalui SPSE (10%); Jumlah pengadaan dengan kontrak berbentuk surat perjanjian yang telah dikontrakkan (Realisasi Pengadaan Barang dan Jasa) (11,25%); Kesesuaian waktu penyelesaian pengadaan barang/jasa dengan kontrak berbentuk surat perjanjian pada Satker Pusat dan seluruh UPT (11,25%); Kesesuaian kuantitas (jumlah/volume) pengadaan dengan kontrak berbentuk surat perjanjian pada Satker Pusat dan seluruh UPT (11,25%); Kesesuaian spesifikasi pengadaan barang dengan kontrak berbentuk surat perjanjian pada Satker Pusat dan seluruh UPT (11,25%); Ketersediaan Laporan Penyelenggaraan PBJ (5%); Hasil pengawasan Inspektorat Mitra terhadap kegiatan pengadaan barang/jasa ditindaklanjuti oleh Unit Eselon I yang bersangkutan (15%). Dimana kegiatan ini akan dilakukan perhitungan pada akhir tahun anggaran 2024.

Hasil Perhitungan Capaian

Informasi capaian indikator ke-19 ini sampai dengan periode Triwulan I 2024 dapat dilihat pada tabel dibawah ini.

Tabel 39. Capaian indikator 19 s.d. Periode Triwulan I 2024

Nama SK: Tata kelola pemerintahan yang baik di BPBAT Tatelu						
Nama Indikator : Tingkat kepatuhan pengadaan barang/jasa satker BPBAT Tatelu						
2024 (Nilai)					Capaian TW I 2023	% Capaian TW I 2023 thd Capaian TW I 2024
Target TW I	Capaian TW I	% Capaian TW I	Target Tahunan	% Capaian Tahunan		
-	-	-	80	-	-	-



Penjelasan Capaian

Terlihat pada tabel diatas bahwa sampai dengan periode Triwulan I 2024 belum dilakukan perhitungan penilaian terkait kepatuhan pengadaan barang/jasa satker BPBAT Tatelu, begitu pula pada periode yang sama di tahun anggaran sebelumnya (2023), sehingga belum dapat dilakukan analisis perbandingan capaian kinerja. Kegiatan ini akan dilakukan penilaian pada akhir tahun anggaran 2024. Progres pelaksanaan kegiatan ini pada periode Triwulan I 2024 adalah penyusunan MR PBJ, perencanaan & persiapan pengadaan (SIRUP), pengelolaan SPSE, penyusunan dokumen kontraktual/ pengadaan, penyusunan laporan PBJ, dan penyelesaian TL hasil pengawasan PBJ.

Penyerapan Anggaran Kegiatan

Kegiatan ini menggunakan anggaran yang disediakan untuk layanan PBJ Pemerintah tahun 2023 ini sebesar Rp. 25.446.000 untuk pembayaran honorarium PBJ dan sampai dengan Triwulan I 2024 telah terserap sebesar Rp. 816.000 (3,21%), anggaran tersebut digunakan untuk membayar honor pejabat PBJ.

Tindak Lanjut Rencana Aksi Periode Sebelumnya

Tindak lanjut kegiatan yang telah dilakukan dalam merealisasikan rencana aksi periode pelaporan sebelumnya adalah telah kegiatan pengelolaan pengadaan PBJ sesuai ketentuan yang berlaku dan melakukan rapat koordinasi di intenal tim PBJ.

Kendala Kegiatan

Kendala yang dialami yaitu minimnya SDM yang memahami proses pengadaan barang/jasa sehingga menyebabkan beberapa kegiatan PBJ sedikit lambat terealisasi.

Solusi

Solusi yang telah dilakukan berupa pengulangan kegiatan pengadaan barang melalui ecatalog dan meningkatkan koordinasi internal dalam tim PBJ, serta melakukan pengusulan penambahan personil kerja PBJ yang tersertifikasi.

Rekomendasi Atas Rencana Aksi

Rekomendasi perbaikan yang diberikan ialah harus melakukan koordinasi secara berkala dan upaya monitoring dari PPK terkait pelaksanaan kegiatan PBJ di satker BPBAT Tatelu.

Rencana Aksi Tindak Lanjut Periode Selanjutnya

Rencana aksi akan dilakukan pada periode selanjutnya adalah tetap melakukan kegiatan pengelolaan pengadaan PBJ sesuai ketentuan yang berlaku.



Indikator 20, Tingkat kepatuhan pengelolaan barang milik negara (BMN) satker BPBAT Tatelu

Definisi

Indikator ke-20 ini merupakan suatu ukuran yang menggambarkan tingkat kepatuhan pengelolaan BMN Unit Eselon I terhadap ketentuan peraturan dan perundang-undangan yang berlaku. Kegiatan ini terdiri atas penilaian Rencana Kebutuhan BMN (RKBMN) Tahun 2023 (5%); Tersedianya usulan penetapan status penggunaan BMN (10%); Tersedianya usulan penghapusan BMN untuk BMN dengan kondisi Rusak Berat (10%); Pemanfaatan BMN hasil pengadaan belanja modal Tahun 2023 (10%); Penyusunan Laporan BMN secara tepat waktu (5%).

Hasil Perhitungan Capaian

Informasi capaian indikator ke-20 ini sampai dengan periode Triwulan I 2024 dapat dilihat pada tabel dibawah ini.

Tabel 40. Capaian indikator 20 s.d. Periode Triwulan I 2024

Nama SK: Tata kelola pemerintahan yang baik di BPBAT Tatelu						
Nama Indikator : Tingkat kepatuhan pengelolaan barang milik negara (BMN) satker BPBAT Tatelu						
2024 (Nilai)					Capaian TW I 2023	% Capaian TW I 2023 thd Capaian TW I 2024
Target TW I	Capaian TW I	% Capaian TW I	Target Tahunan	% Capaian Tahunan		
-	-	-	80	-	-	-

Penjelasan Capaian

Terlihat pada tabel diatas bahwa sampai dengan periode Triwulan I 2024 belum dilakukan perhitungan penilaian terkait kepatuhan pengelolaan barang milik negara (BMN) satker BPBAT Tatelu, begitu pula pada periode yang sama di tahun anggaran sebelumnya (2023), sehingga belum dapat dilakukan analisis perbandingan capaian kinerja. Kegiatan ini akan dilakukan penilaian pada akhir tahun anggaran 2024. Progres pelaksanaan kegiatan ini pada periode Triwulan I 2024 adalah dilakukan pelaporan Catatan atas Laporan Barang Milik Negara (CALBMN), pengajuan Perencanaan Kebutuhan Barang Milik Negara (RK BMN), sedangkan untuk Penetapan Status Penggunaan Barang Milik Negara masih dalam proses.



Penyerapan Anggaran Kegiatan

Kegiatan ini menggunakan anggaran yang disediakan untuk honorarium pengurus/penyimpan BMN tingkat KPB yang pada tahun 2024 ini sebesar Rp. 4.320.000 dan sampai dengan Triwulan I 2024 telah terserap sebesar Rp. 720.000 (16,67%).

Tindak Lanjut Rencana Aksi Periode Sebelumnya

Tindak lanjut kegiatan yang telah dilakukan dalam merealisasikan rencana aksi periode pelaporan sebelumnya adalah telah kegiatan pengelolaan BMN sesuai ketentuan yang berlaku.

Kendala Kegiatan

Kendala yang dialami yaitu proses inventarisasi belum optimal dilakukan, karena data aset BMN yang sudah lama tidak diketahui.

Solusi

Solusi yang telah dilakukan adalah berusaha mencari dan mengumpulkan beberapa aset BMN yang tidak diketahui keberadaannya.

Rekomendasi Atas Rencana Aksi

Rekomendasi perbaikan yang diberikan ialah perlu dilakukan pengumpulan semua aset BMN dan pencatatan keberadaan aset BMN agar upaya monitoring dan inventarisasi aset BMN menjadi lebih mudah.

Rencana Aksi Tindak Lanjut Periode Selanjutnya

Rencana aksi akan dilakukan pada periode selanjutnya adalah tetap melakukan kegiatan pengelolaan BMN sesuai ketentuan yang berlaku.



Indikator 21, Persentase pelaku usaha budi daya ikan yang terintegrasi KUSUKA

Definisi

Indikator ke-21 ini merupakan persentase pelaku usaha budidaya ikan yang terintegrasi KUSUKA, merupakan penilaian atas capaian pendataan pelaku usaha yang telah terdaftar di database KUSUKA dengan status submit valid dan revisi. Pendataan pelaku usaha bertujuan untuk mengumpulkan/updating data pelaku usaha budidaya ikan. Pendataan KUSUKA dihitung mulai 1 Januari s.d. 31 Desember 2024.

Hasil Perhitungan Capaian

Informasi capaian indikator ke-21 ini sampai dengan periode Triwulan I 2024 dapat dilihat pada tabel dibawah ini.

Tabel 41. Capaian indikator 21 s.d. Periode Triwulan I 2024

Nama SK: Tata kelola pemerintahan yang baik di BPBAT Tatelu						
Nama Indikator : Persentase pelaku usaha budi daya ikan yang terintegrasi KUSUKA						
2024 (Persen)					Capaian TW I 2023	% Capaian TW I 2023 thd Capaian TW I 2024
Target TW I	Capaian TW I	% Capaian TW I	Target Tahunan	% Capaian Tahunan		
-	-	-	80	-	-	-

Penjelasan Capaian

Berdasarkan pada tabel diatas, terlihat bahwa kegiatan ini belum dilakukan perhitungan capaian pada periode Triwulan I 2024 dan belum ditargetkan sehingga belum dapat dibandingkan dengan periode sebelumnya, serta akan dilakukan perhitungan capaian pada akhir periode tahun anggaran 2024. Progres yang dilakukan pada periode Triwulan I 2024 ini adalah melakukan rekapitulasi data penerima bantuan yang telah terdaftar pada database KUSUKA.

Penyerapan Anggaran Kegiatan

Tidak adanya anggaran khusus yang disediakan untuk pelaksanaan kegiatan ini karena kegiatan ini bersifat administratif penginputan data pada aplikasi KUSUKA.

Tindak Lanjut Rencana Aksi Periode Sebelumnya

Tindak lanjut rencana aksi pada periode sebelumnya ialah telah dilakukan penginputan data pelaku usaha pada aplikasi KUSUKA.



Kendala Kegiatan

Kendala yang dialami dalam penginputan data pelaku usaha ini adalah masih tidak lengkapnya informasi yang didapatkan pada penerima bantuan, sehingga proses penginputan data pada aplikasi KUSUKA sulit untuk diselesaikan.

Solusi

Solusi yang telah dilakukan adalah melengkapi kekurangan data penerima bantuan melalui Sekretariat Bantuan Pemerintah BPBAT Tatelu dan Penyuluh Perikanan Setempat.

Rekomendasi Atas Rencana Aksi

Rekomendasi perbaikan atas pelaksanaan kegiatan ini adalah perlunya penambahan personil kerja dalam melakukan penginputan data pelaku usaha pada aplikasi KUSUKA.

Rencana Aksi Tindak Lanjut Periode Selanjutnya

Rencana aksi yang akan dilakukan pada periode pelaporan selanjutnya yaitu tetap melakukan penginputan data pelaku usaha pada aplikasi KUSUKA.



Indikator 22, Persentase pemberitaan netral dan positif terhadap total pemberitaan tentang sub sektor perikanan budi daya wilayah kerja BPBAT Tatelu

Definisi

Indikator ke-22 ini merupakan Perhitungan Persentase jumlah pemberitaan yang netral dan positif dibanding total pemberitaan tentang perikanan budidaya merupakan jumlah pemberitaan yang netral dan positif tentang perikanan budidaya yang dimuat di berbagai media baik cetak maupun online (internal lingkup BPBAT Tatelu & eksternal diluar BPBAT Tatelu). Media cetak yang dimaksud terdiri atas semua jenis publikasi cetak yang dapat dicakup pemberitaannya oleh JFT Humas, sedangkan media online yang dijadikan sumber perhitungan data capaian terdiri atas kkp.go.id, www.sulutexpress.com, www.sulutonline.com, www.sulutnews.com dan www.seputarsulut.com.. Kegiatan pendukung untuk mencapai indikator kinerja ini adalah pengumpulan dan pengolahan isu publik tentang pemberitaan dari media sosial yang mengunggah pemberitaan tentang KKP kemudian mengidentifikasi sifat pemberitaan (positif, negatif atau netral), serta membuat rekapitulasi jumlah publikasi internal kegiatan BPBAT Tatelu yang diunggah melalui media sosial Facebook, Twitter dan Instagram. Dimana kegiatan ini akan dilakukan perhitungan secara triwulanan melalui metode perhitungan manual yang dilakukan oleh Pejabat Humas BPBAT Tatelu.

Hasil Perhitungan Capaian

Informasi capaian indikator ke-22 ini sampai dengan periode Triwulan I 2024 dapat dilihat pada tabel dibawah ini.

Tabel 42. Capaian indikator 22 s.d. Periode Triwulan I 2024

Nama SK: Tata kelola pemerintahan yang baik di BPBAT Tatelu						
Nama Indikator : Persentase pemberitaan netral dan positif terhadap total pemberitaan tentang sub sektor perikanan budi daya wilayah kerja BPBAT Tatelu						
2024 (Persen)					Capaian TW I 2023	% Capaian TW I 2023 thd Capaian TW I 2024
Target TW I	Capaian TW I	% Capaian TW I	Target Tahunan	% Capaian Tahunan		
86	100	116,28	86	116,28	100	0

Penjelasan Capaian

Terlihat pada tabel diatas bahwa sampai dengan periode Triwulan I 2024 telah dilakukan perhitungan capaian dengan angka capaian 100% atau 116,28% dari target triwulanan dan tahunan, hal ini menandakan bahwa selama kurun waktu tahun anggaran 2024 ini tidak ditemukan adanya pemberitaan yang bersifat negatif (*negative tone*) terkait BPBAT Tatelu tahun



2023. Berikut dibawah ini hasil monitoring pemberitaan internal dan eksternal pada periode Triwulan I 2024 lingkup BPBAT Tatelu beserta beberapa hasil pemberitaan internal yang dilakukan oleh BPBAT Tatelu.

Tabel 43. Monitoring hasil pemberitaan terkait BPBAT Tatelu s.d. periode Triwulan I 2024

No	Sumber Pemberitaan	Sifat pemberitaan			Jumlah
		Positif	Netral	Negatif	
Internal					
1	Facebook	36	55	0	91
2	Instagram	36	57	0	93
3	Twitter	51	105	0	156
4	Youtube	0	0	0	0
5	Website	36	42	0	78
Jumlah		159	259	0	418
Eksternal					
1	https://sulutexpres.com/	0	0	0	0
2	http://sulutonline.com/	0	0	0	0
3	https://sulutnews.com/	1	0	0	1
4	https://www.seputarsulut.com/	0	0	0	0
5	https://kkp.go.id/	0	0	0	0
Jumlah		1	0	0	1
Total Pemberitaan netral dan positif					419
Total Pemberitaan					419
Persentase pemberitaan netral dan Positif					100%

Penyerapan Anggaran Kegiatan

Anggaran yang dialokasikan untuk pelaksanaan kegiatan ini diambil dari anggaran kegiatan layanan hubungan masyarakat dan informasi yang pada tahun 2024 ini sebesar Rp. 212.317.000 dan sampai dengan Triwulan I 2024 ini telah terserap sebanyak Rp. 41.888.677 (19,73%) dan digunakan untuk pengadaan bahan pameran, pelayanan publik dan informasi, penyusunan laporan kegiatan prioritas, dan perjalanan layanan kehumasan dan pelayanan publik.

Tindak Lanjut Rencana Aksi Periode Sebelumnya

Adapun rekomendasi dan rencana aksi pada periode pelaporan sebelumnya yang telah ditindaklanjuti adalah telah dilakukan monitoring hasil pemberitaan baik internal maupun eksternal terkait kegiatan yang dilakukan oleh BPBAT Tatelu.



Kendala Kegiatan

Kendala yang dialami dalam pelaksanaan kegiatan ini adalah:

1. Kurang stabilnya jaringan internet menjadi salah satu faktor terhambatnya pemberitaan.
2. Keterlambatan penyiapan bahan informasi dan dokumentasi kegiatan diluar BPBAT Tatelu terlambat masuk.

Solusi

Solusi yang telah dilakukan adalah memastikan konektivitas yang stabil dan melakukan update informasi berkelanjutan untuk mendapat perkembangan informasi kegiatan.

Rekomendasi Atas Rencana Aksi

Rekomendasi perbaikan yang diberikan adalah perlu dilakukan perbaikan konektivitas internet dengan pengadaan modem sebagai jaringan tunggal untuk akses pemberitaan dan perlu peningkatan koordinasi internal terkait penyediaan dokumentasi kegiatan.

Rencana Aksi Tindak Lanjut Periode Selanjutnya

Rencana aksi akan dilakukan pada periode yang akan datang adalah melakukan pengadaan peralatan modem internet dan melakukan koordinasi internal terkait penyediaan dokumentasi kegiatan.

Perbandingan Capaian Dengan Satker Lainnya

Berikut dibawah ini perbandingan capaian kegiatan pemberitaan netral dan positif yang diperoleh satker BPBAT Tatelu dibandingkan dengan capaian pada satker lain yang sejenis dan setara lingkup DJPB.

Tabel 44. Perbandingan Capaian Pemberitaan Netral dan Positif Satker BPBAT Tatelu Dengan Satker Lain Yang Setara dan Sejenis Lingkup DJPB

Satker	Target (%)	Capaian (%)	Persentase (%)
BBPBAT Sukabumi	86	100	116,28
BPBAT Mandiangin	86	100	116,28
BPBAT Sungai Gelam	86	100	116,28
BPBAT Tatelu	86	100	116,28

Berdasarkan tabel diatas, terlihat persentase capaian pemberitaan netral dan positif dibandingkan target, satker BPBAT Tatelu (116,28%) sama besar apabila dibandingkan dengan satker BPBAT Sungai Gelam (116,28%), BPBAT Mandiangin (116,28%) dan BBPBAT Sukabumi (116,28%).

Dokumentasi Kegiatan

Berikut dibawah ini beberapa dokumentasi kegiatan pemberitaan terkait BPBAT Tatelu.



Gambar 25. Hasil Pemberitaan Terkait BPBAT Tatelu



Indikator 23, Nilai pengawasan kearsipan satker BPBAT Tatelu

Definisi

Indikator ke-23 ini adalah proses kegiatan dalam menilai kesesuaian antara prinsip, kaidah, dan standar kearsipan dengan penyelenggaraan kearsipan. Audit Kearsipan adalah proses identifikasi masalah, analisis, dan evaluasi bukti yang dilakukan secara independen, objektif dan profesional berdasarkan standar kearsipan untuk menilai kebenaran, kecermatan, kredibilitas, efektivitas, efisiensi, dan keandalan penyelenggaraan kearsipan. Kearsipan adalah hal-hal yang berkenaan dengan arsip. Arsip adalah rekaman kegiatan atau peristiwa dalam berbagai bentuk dan media sesuai dengan perkembangan teknologi informasi dan komunikasi yang dibuat dan diterima oleh lembaga negara, pemerintahan daerah, lembaga pendidikan, perusahaan, organisasi politik, organisasi kemasyarakatan, dan perseorangan dalam pelaksanaan kehidupan bermasyarakat, berbangsa, dan bernegara.

Hasil Perhitungan Capaian

Informasi capaian indikator ke-23 ini sampai dengan periode Triwulan I 2024 dapat dilihat pada tabel dibawah ini.

Tabel 45. Capaian indikator 23 s.d. Periode Triwulan I 2024

Nama SK: Tata kelola pemerintahan yang baik di BPBAT Tatelu						
Nama Indikator : Nilai pengawasan kearsipan satker BPBAT Tatelu						
2024 (Nilai)					Capaian TW I 2023	% Capaian TW I 2023 thd Capaian TW I 2024
Target TW I	Capaian TW I	% Capaian TW I	Target Tahunan	% Capaian Tahunan		
-	-	-	65	-	-	-

Penjelasan Capaian

Berdasarkan pada tabel diatas, terlihat bahwa kegiatan ini belum dilakukan perhitungan capaian pada periode Triwulan I 2024 dan belum ditargetkan sehingga belum dapat dibandingkan dengan periode sebelumnya, serta kegiatan ini akan dilakukan perhitungan pada akhir periode tahun anggaran 2024. Progres kegiatan yang dilakukan adalah dengan melakukan penataan dokumen kearsipan dan sarana prasarana yang digunakan dalam lingkup kegiatan kearsipan.

Penyerapan Anggaran Kegiatan

Anggaran yang digunakan dalam penyelenggaraan kegiatan ini pada tahun 2024 adalah anggaran kegiatan kearsipan yakni sebesar Rp. 42.434.000 dan sampai dengan Triwulan I 2024 belum terdapat anggaran yang telah terealisasi.



Tindak Lanjut Rencana Aksi Periode Sebelumnya

Tindak lanjut atas rencana aksi pada periode pelaporan sebelumnya adalah telah dilakukan kegiatan pengarsipan dokumen secara berkala sesuai kaidah atau ketentuan yang ditetapkan.

Kendala Kegiatan

Kendala yang dialami pada periode ini adalah minimnya personil kerja yang mengerti akan tata kearsipan dan sarana prasarana arsip yang terbatas menjadikan kegiatan pengarsipan mengalami kesulitan dalam proses perealisasiannya.

Solusi

Solusi yang dilakukan telah dilakukan penambahan personil kerja yang menangani kearsipan melalui penugasan oleh Kepala BPBAT Tatelu.

Rekomendasi Atas Rencana Aksi

Rekomendasi perbaikan atas pelaksanaan kegiatan ini adalah perlunya pengusulan keikutsertaan pegawai BPBAT Tatelu dalam diklat kearsipan dan penambahan pegawai yang memiliki jabatan fungsional kearsipan.

Rencana Aksi Tindak Lanjut Periode Selanjutnya

Rencana aksi yang akan dilakukan pada periode pelaporan selanjutnya yaitu tetap melakukan kegiatan kearsipan sesuai ketentuan yang ada.



Indikator 24, Indeks pengelolaan kepegawaian satker BPBAT Tatelu

Definisi

Indikator ke-24 ini merupakan proses pengelolaan SDM Aparatur mulai dari pengangkatan hingga pemberhentian bagi SDM Aparatur lingkup Ditjen Perikanan Budidaya. Proses tersebut dibagi dalam 3 (tiga) rumpun, yaitu : (1) proses Mutasi, yang terdiri dari proses pengangkatan CPNS, pengangkatan CPNS menjadi PNS, kenaikan pangkat, kenaikan jabatan, pengangkatan pertama dalam jabatan, perpindahan jabatan, pencantuman gelar pendidikan, proses peninjauan masa kerja, kenaikan gaji berkala, perpindahan SDM Aparatur dan pemberhentian; (2) proses ketatausahaan, yang terdiri dari proses pembuatan kartu pegawai/istri/suami, proses izin cuti, dan pemberian penghargaan atau sanksi, dan (3) informasi ASN, yang terdiri dari : rekapitulasi kehadiran, perhitungan tunjangan kinerja, pelaksanaan pengambilan sumpah PNS, dan peremajaan data ASN. Indeks pengelolaan kepegawaian merupakan pengukuran kualitas proses pengelolaan SDM Aparatur, yang menyatakan tingkat penyimpangan proses dalam stantar mutu yang sesuai dengan peraturan perundang-undangan yang berlaku. Hasil pengukuran merupakan rata-rata hasil capaian komponen penyusun indeks yang telah ditetapkan (rata-rata tersebut ditetapkan dengan mengkonversikan persentase rata-rata dengan nilai six sigma).

Hasil Perhitungan Capaian

Informasi capaian indikator ke-24 ini sampai dengan periode Triwulan I 2024 dapat dilihat pada tabel dibawah ini.

Tabel 46. Capaian indikator 24 s.d. Periode Triwulan I 2024

Nama SK: Tata kelola pemerintahan yang baik di BPBAT Tatelu						
Nama Indikator : Indeks pengelolaan kepegawaian satker BPBAT Tatelu						
2024 (Indeks)					Capaian TW I 2023	% Capaian TW I 2023 thd Capaian TW I 2024
Target TW I	Capaian TW I	% Capaian TW I	Target Tahunan	% Capaian Tahunan		
-	-	-	4	-	-	-

Penjelasan Capaian

Berdasarkan pada tabel diatas, terlihat bahwa kegiatan ini belum dilakukan perhitungan capaian pada periode Triwulan I 2024 dan belum ditargetkan sehingga belum dapat dibandingkan dengan periode sebelumnya, serta kegiatan ini akan dilakukan perhitungan capaian pada akhir periode tahun anggaran 2024. Progres kegiatan yang dilakukan sepanjang periode Triwulan I 2024 ini adalah telah dilakukan pengelolaan kepegawaian di lingkup BPBAT Tatelu adalah melakukan



pengelolaan kegiatan yang terkait dengan kepegawaian seperti peremajaan data pegawai, pengelolaan ketatausahaan pegawai, dan pengelolaan mutasi internal pegawai.

Penyerapan Anggaran Kegiatan

Anggaran yang digunakan dalam penyelenggaraan kegiatan ini pada tahun 2024 adalah anggaran layanan manajemen SDM yakni sebesar Rp. 158.733.000 dan sampai dengan Triwulan I 2024 ini telah terserap sebanyak Rp. 15.586.619 (9,81%) dan digunakan untuk pembayaran perjalanan dinas layanan SDM.

Tindak Lanjut Rencana Aksi Periode Sebelumnya

Tindak lanjut atas rencana aksi periode pelaporan sebelumnya ialah telah dilakukan kegiatan pengelolaan kepegawaian sesuai ketentuan yakni berupa pengelolaan absensi, perhitungan tunjangan kinerja, update data pegawai, proses kenaikan pangkat, dan kenaikan gaji berkala.

Kendala Kegiatan

Kendala yang dialami pada periode ini adalah tidak tersedianya pejabat Fungsional pengelola kepegawaian di BPBAT Tatelu, sehingga kegiatan kepegawaian ini dirangkap oleh pejabat fungsional yang lain.

Solusi

Solusi yang dilakukan adalah menunjuk pegawai yang berkompeten untuk mengelola kepegawaian melalui penugasan oleh Kepala BPBAT Tatelu.

Rekomendasi Atas Rencana Aksi

Rekomendasi perbaikan atas pelaksanaan kegiatan ini adalah perlunya pengusulan keikutsertaan pegawai BPBAT Tatelu dalam diklat kepegawaian dan pengusulan penambahan pegawai JF Kepegawaian.

Rencana Aksi Tindak Lanjut Periode Selanjutnya

Rencana aksi yang akan dilakukan pada periode pelaporan selanjutnya yaitu tetap melakukan kegiatan pengelolaan kepegawaian sesuai ketentuan yang berlaku.



Indikator 25, Persentase layanan perkantoran satker BPBAT Tatelu

Definisi

Indikator ke-25 ini merupakan merupakan kegiatan layanan yang lebih bersifat pada pelayanan internal layanan jamuan rapat, layanan daya dan jasa, perawatan kendaraan dan layanan-layanan lainnya. Selain pelayanan internal dalam kegiatan Layanan Perkantoran tersebut juga menyangkut layanan eksternal seperti jamuan bagi tamu, pemberian layanan bagi mitra kerja BPBAT Tatelu.

Hasil Perhitungan Capaian

Informasi capaian indikator ke-25 ini sampai dengan periode Triwulan I 2024 dapat dilihat pada tabel dibawah ini.

Tabel 47. Capaian indikator 25 s.d. Periode Triwulan I 2024

Nama SK: Tata kelola pemerintahan yang baik di BPBAT Tatelu						
Nama Indikator : Persentase layanan perkantoran satker BPBAT Tatelu						
2024 (Persen)					Capaian TW I 2023	% Capaian TW I 2023 thd Capaian TW I 2024
Target TW I	Capaian TW I	% Capaian TW I	Target Tahunan	% Capaian Tahunan		
80	100	125	80	125	100	0

Penjelasan Capaian

Berdasarkan pada tabel diatas, terlihat bahwa kegiatan ini pada periode Triwulan I 2024 tercapai 100% atau 125% dari target Triwulan I dan tahunan. Capaian pada periode ini terlihat menunjukkan hasil yang sama apabila dibandingkan dengan periode yang sama tahun anggaran 2023. Progres capaian kegiatan ini yaitu telah dilakukan pelayanan kegiatan perkantoran baik untuk lingkup internal maupun eksternal sesuai dengan permohonan yang disampaikan. Berikut dibawah ini daftar permohonan layanan perkantoran yang diterima oleh satker BPBAT Tatelu.

Tabel 48. Rekapitulasi Permohonan Layanan Perkantoran Satker BPBAT Tatelu Periode Triwulan I 2024

No	Ruang Lingkup Layanan	Jenis Layanan	Jumlah Permohonan Diterima	Jumlah Permohonan Terselesaikan
1	Internal	Penggunaan Kendaraan Dinas	28	28
2		Penyediaan Pakan Ikan	22	22
3		Penerbitan Surat Tugas	51	51
4		Penerbitan Izin	34	34
5		Penerbitan Surat Cuti	12	12
6		Permohonan ATK	20	20



No	Ruang Lingkup Layanan	Jenis Layanan	Jumlah Permohonan Diterima	Jumlah Permohonan Terselesaikan
7	Eketernal	Permohonan Magang, PKL, & Penelitian	14	14
8		Permohonan Bimbingan Teknis	2	2
Jumlah Permohonan Layanan Perkantoran Diterima			183	
Jumlah Permohonan Layanan Perkantoran Terselesaikan			183	
Persentase Layanan Perkantoran Terselesaikan (%)			100	

Penyerapan Anggaran Kegiatan

Anggaran layanan perkantoran yang disediakan BPBAT Tatelu pada tahun 2024 ini sebesar Rp. 12.327.514.000 dan sampai dengan periode Triwulan I 2024 telah terserap sebesar Rp. 2.994.719.795 (24,29%), anggaran ini digunakan untuk pembayaran gaji dan tunjangan, serta operasional dan pemeliharaan kantor.

Tindak Lanjut Rencana Aksi Periode Sebelumnya

Tindak lanjut atas rencana aksi periode pelaporan sebelumnya yang telah dilakukan adalah telah dilakukan pelayanan perkantoran sesuai ketentuan dan merekapitulasi hasil penyelesaian permohonan layanan perkantoran.

Kendala Kegiatan

Kendala yang dialami pada periode ini adalah tidak semua pelayanan perkantoran memiliki form pengusulan atau permintaan, sehingga capaian kegiatan ini belum optimal untuk dilakukan.

Solusi

Solusi yang dilakukan adalah memanfaatkan form pengusulan atau permintaan yang telah tersedia dan membuat rencana desain form pengusulan untuk semua layanan perkantoran.

Rekomendasi Atas Rencana Aksi

Rekomendasi perbaikan atas pelaksanaan kegiatan ini adalah perlunya monitoring secara berkala terkait pelaksanaan layanan perkantoran dan perlu dibuat form-form permohonan pelayanan baik lingkup internal maupun eksternal.

Rencana Aksi Tindak Lanjut Periode Selanjutnya



Rencana aksi yang akan dilakukan pada periode pelaporan selanjutnya yaitu tetap melakukan pelayanan perkantoran sesuai ketentuan dan merekapitulasi hasil penyelesaian permohonan layanan perkantoran.

Perbandingan Capaian Dengan Satker Lainnya

Berikut dibawah ini perbandingan capaian kegiatan layanan perkantoran yang diperoleh satker BPBAT Tatelu dibandingkan dengan capaian pada satker lain yang sejenis dan setara lingkup DJPB.

Tabel 49. Perbandingan Capaian Layanan Perkantoran Satker BPBAT Tatelu Dengan Satker Lain Yang Setara dan Sejenis Lingkup DJPB

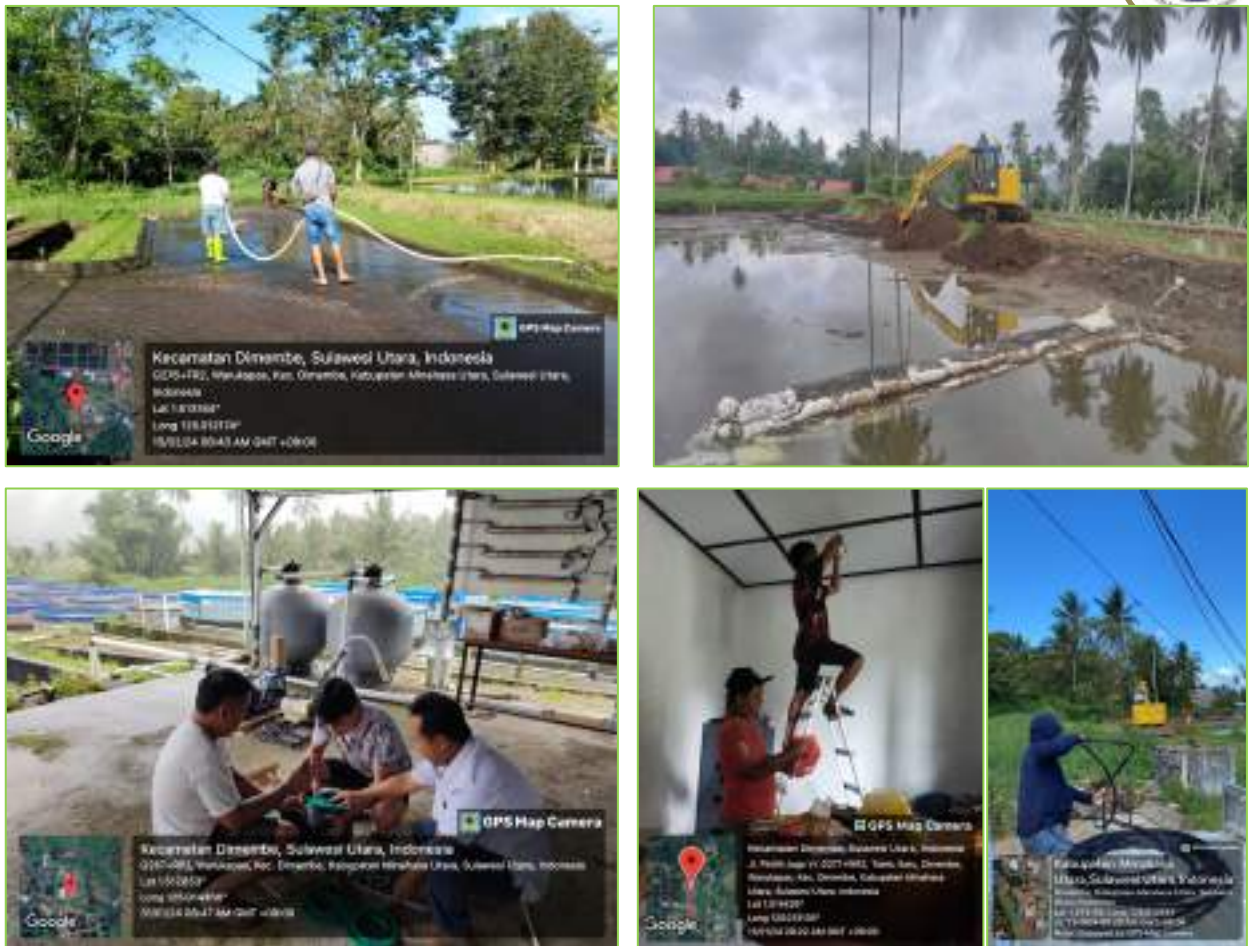
Satker	Target (%)	Capaian (%)	Persentase (%)
BBPBAT Sukabumi	80	100	125,00
BPBAT Mandiangin	80	-	-
BPBAT Sungai Gelam	80	100	125,00
BPBAT Tatelu	80	100	125,00

Berdasarkan tabel diatas, terlihat persentase layanan perkantoran dibandingkan target, satker BPBAT Tatelu (125,00%) sama besar apabila dibandingkan dengan satker BPBAT Sungai Gelam (125,00%) dan BBPBAT Sukabumi (125,00%), sedangkan pada satker BPBAT Mandiangin belum dilakukan perhitungan capaian.

Dokumentasi Kegiatan

Berikut dibawah ini beberapa dokumentasi kegiatan layanan perkantoran yang dilakukan oleh BPBAT Tatelu selama periode Triwulan I 2024.





Gambar 26. Dokumentasi kegiatan layanan perkantoran lingkup BPBAT Tatelu



3.3. Kinerja Anggaran

Alokasi anggaran APBN TA. 2024 pada Balai Perikanan Budidaya Air Tawar Tatelu berdasarkan DIPA Nomor SP DIPA-032.04.2.538911/2024 adalah sebesar Rp. 26.437.880.000 dan sesuai dengan penyampaian dari Sekretaris Ditjen Perikanan Budidaya Nomor B.864/DJPB.1/RC.420/I/2024 tertanggal 30 Januari 2024 perihal Penyesuaian Pagu Realokasi Tambahan Anggaran Untuk Modeling Nila Salin, maka BPBAT Tatelu terdapat pagu realokasi atau pemotongan sebesar Rp. 200.000.000, sehingga pagu anggaran satker BPBAT Tatelu yang menjadi sebesar Rp. 26.237.880.000. Berdasarkan data dari Online Monitoring Sistem Perbendaharaan dan Anggaran Negara Kementerian Keuangan sampai dengan periode Triwulan I 2024, realisasi anggaran BPBAT Tatelu telah tercapai sebesar Rp. 3.903.323.770 (14,88%). Realisasi nilai penyerapan anggaran pelaksanaan kegiatan BPBAT Tatelu tersebut secara rinci dapat dilihat pada tabel dibawah ini.

Tabel 50. Realisasi anggaran satker BPBAT Tatelu s/d Periode Triwulan I 2024

Jenis Belanja	Alokasi Pagu (Rp)	Realisasi (Rp)	Persentase (%)
Belanja Pegawai	8.785.270.000	1.967.495.758	22,40
Belanja Barang	15.139.710.000	1.935.828.012	12,79
Belanja Modal	2.312.900.000	0	0,00
Total	26.237.880.000	3.903.323.770	14,88

Terlihat pada gambar diatas, bahwa penyerapan anggaran BPBAT Tatelu sampai dengan periode Triwulan I 2024 sebesar Rp. 3.903.323.770 atau 14,88% dari pagu anggaran yang disediakan yaitu Rp. 26.237.880.000. Pagu anggaran tersebut terdiri atas belanja pegawai, belanja barang dan belanja modal. Anggaran belanja pegawai BPBAT Tatelu pada tahun 2024 ini sebesar Rp. 8.785.270.000 dan telah terealisasi sebesar Rp. 1.967.495.758 (22,40%), anggaran belanja barang sebesar Rp. 15.139.710.000 dan telah terealisasi sebesar Rp. 1.935.828.012 (12,79%), serta anggaran belanja modal sebesar Rp. 2.312.900.000 dan belum terdapat penyerapan anggaran. Adapun data pada tabel diatas sesuai dengan hasil penilaian pencapaian realisasi anggaran BPBAT Tatelu pada periode Triwulan I 2024 (Januari-Maret) berdasarkan laman spanint.kemenkeu.go.id per 16 April 2023 dapat dilihat pada gambar di bawah ini:

KEMENTERIAN KEUANGAN REPUBLIK INDONESIA		BALAI BUDIDAYA AIR TAWAR TATELU		PAGU DAN REALISASI BELANJA													
No	SK/Sektor	Nama Suber	KPPN	Kas	Jenis Belanja										Total		
					Pegawai	Batang	Mobil	Debet Bunga	Subsidi	Hibah	Bantuan	Lain-lain	Transfer				
1	000-590011	BALAI PERIKANAN BUDIDAYA AIR TAWAR TATELU	178	PAGU	8.768.770,808	95.138.718,080	2.312.900,000		0	0	0	0	0	0	0	26.237.896,888	
				REALISASI	1.867.486,758	1.309.828,072	(5,08%)		0,00%	0,00%	0,00%	0,00%	0,00%	0,00%	0,00%	0,00%	3.903.323,770
				PERSENTASE	(21,40%)	(12,79%)	(0,00%)	(0,00%)	(0,00%)	(0,00%)	(0,00%)	(0,00%)	(0,00%)	(0,00%)	(0,00%)	(0,00%)	(14,86%)
				SISA	6.917.774,242	10.203.861,988	2.312.900,000		0	0	0	0	0	0	22.334.556,230		
				PAGU	8.768.770,808	95.138.718,080	2.312.900,000		0	0	0	0	0	0	26.237.896,888		
				REALISASI	1.867.486,758	1.309.828,072	(5,08%)		0,00%	0,00%	0,00%	0,00%	0,00%	0,00%	3.903.323,770		
				PERSENTASE	(21,40%)	(12,79%)	(0,00%)	(0,00%)	(0,00%)	(0,00%)	(0,00%)	(0,00%)	(0,00%)	(0,00%)	(14,86%)		
				SISA	6.917.774,242	10.203.861,988	2.312.900,000		0	0	0	0	0	0	22.334.556,230		

Gambar 27. Pencapaian realisasi anggaran periode Triwulan I 2024

Berikut dibawah ini perbandingan persentase penyerapan atau realisasi anggaran BPBAT Tatelu per jenis kegiatan pada periode Triwulan I tahun anggaran 2023 dan 2024.

Tabel 51. Perbandingan persentase realisasi anggaran periode Triwulan I tahun anggaran 2023 dan 2024

Kegiatan	Persentase (%)	
	Triwulan I TA. 2023	Triwulan I TA. 2024
Pengelolaan Perbenihan Ikan	28,66	20,99
Pengelolaan Kawasan dan Kesehatan Ikan	3,78	0,48
Pengelolaan Produksi dan Usaha Pembudidayaan Ikan	1,04	6,91
Pengelolaan Pakan dan Obat Ikan	0,84	1,02
Dukungan Manajemen Internal Lingkup DJPB	17,17	19,37
Total Pagu Anggaran	15,28	14,88

Catatan : Data persentase realisasi anggaran berdasarkan spanint.kemenkeu.go.id

Terlihat pada tabel diatas bahwa realisasi anggaran BPBAT Tatelu sampai dengan periode Triwulan I 2024 ini mengalami penurunan sebesar 0,40% apabila dibandingkan dengan realisasi anggaran periode Triwulan I 2023. Dimana, sebanyak 2 kegiatan menunjukkan penurunan yakni kegiatan perbenihan ikan menurun 7,67% dan kegiatan pengelolaan kawasan dan kesehatan ikan menurun 3,30%. Sedangkan, sebanyak 3 kegiatan mengalami peningkatan realisasi yakni kegiatan pengelolaan produksi dan usaha pembudidayaan ikan meningkat 5,87%, kegiatan kegiatan pakan dan obat ikan menurun 0,18%, dan kegiatan dukungan manajemen internal lingkup DJPB menurun 2,20%. Beberapa langkah yang dapat dilakukan untuk meningkatkan penyerapan anggaran pada periode pelaporan selanjutnya antara lain:



1. Melakukan revisi terhadap perencanaan operasional kegiatan dengan menyesuaikan kebutuhan penganggaran pada periode tahun berjalan.
2. Mempercepat proses pengadaan barang/jasa atau kegiatan non pengadaan sehingga proses penyerapan atau pencairan anggaran dapat segera terealisasi.
3. Melakukan monitoring penyerapan anggaran secara berkala guna terciptanya efisiensi penggunaan anggaran dan kesinambungan antara perencanaan dengan perealisasi anggaran yang dilakukan.

3.4. Efisiensi Penggunaan Sumber Daya

Pengukuran efisiensi penggunaan sumber daya dilakukan untuk mengetahui seberapa besar tingkat efisiensi Kementerian atau Lembaga dalam mencapai target yang telah ditetapkan dengan memanfaatkan sumber daya dalam hal ini alokasi penganggaran yang digunakan untuk merealisasikan target-target indikator kinerja kegiatan. Penilaian efisiensi penggunaan sumber daya anggaran akan dilakukan pada akhir tahun anggaran 2024 dan akan dilaporkan pada laporan kinerja akhir tahun 2024. Penilaian ini akan melihat dari penyerapan anggaran, konsistensi rencana penarikan dana, konfirmasi capaian output dan efisiensi penyerapan anggaran yang dikelola oleh satker BPBAT Tatelu selama kurun waktu tahun anggaran 2024.



BAB IV. PENUTUP

Balai Perikanan Budidaya Air Tawar Tatelu (BPBAT Tatelu) merupakan salah satu unit kerja di lingkup Direktorat Jenderal perikanan Budidaya yang dalam melaksanakan tugas dan fungsinya, BPBAT Tatelu berlandaskan kepada tujuan, sasaran dan program kerja yang telah diterapkan dalam Renstra KKP, Renstra DJPB dan kontrak kinerja antara Direktur Jenderal Perikanan Budidaya dengan Kepala BPBAT Tatelu.

Laporan Kinerja (LKj) BPBAT Tatelu ini menyajikan capaian kegiatan sampai dengan periode Triwulan I 2024. Capaian indikator pada masing-masing kegiatan tersebut dilakukan analisis dan evaluasi serta perbandingan terhadap capaian kinerja periode Triwulan I tahun sebelumnya dan pada periode Triwulan I tahun anggaran 2024 sebagai bahan analisis dan evaluasi lebih lanjut untuk menilai keberhasilan. Berdasarkan target periode Triwulan I 2024 pada rencana aksi BPBAT Tatelu, dari 26 kegiatan terlihat sebanyak 10 indikator kegiatan yang terdapat target pada periode Triwulan I 2024 dan semua indikator tercapai, serta 15 kegiatan lainnya belum dilakukan perhitungan capaian.

Kendala yang dihadapi dalam pencapaian kinerja BPBAT Tatelu periode Triwulan I 2024 ini antara lain penataan sarana dan prasarana produksi komoditas perikanan membutuhkan waktu yang cukup lama untuk diselesaikan sehingga menyebabkan produksi benih dan calon induk yang kurang optimal, kurangnya personil kerja yang menangani kegiatan administrasi tertentu seperti kearsipan dan kepegawaian sehingga menyebabkan adanya pekerjaan ganda pada beberapa pegawai yang mana berpengaruh terhadap capaian kinerja individu, dan kurangnya koordinasi internal dalam merealisasikan kegiatan sehingga beberapa kegiatan tidak berjalan sesuai perencanaan.

Faktor eksternal yang berpengaruh terhadap pencapaian kegiatan adalah lemahnya koordinasi dalam penyaluran bantuan pemerintah yang menyebabkan terhambatnya proses percepatan penyaluran bantuan pemerintah, dan beberapa pelaksanaan kegiatan yang melibatkan pihak eksternal tidak berjalan optimal dikarenakan penganggaran dan perencanaan yang tidak matang seperti kegiatan diseminasi teknologi budi daya ikan, meskipun kegiatan tersebut tercapai akantetapi dalam pelaksanaannya mengalami sedikit hambatan terkait dengan penyebarluasan informasi pelaksanaan kegiatan diseminasi tersebut kepada calon peserta kegiatan akibat dari kurangnya koordinasi antara pihak BPBAT Tatelu dengan panitia penyelenggaran yang ditunjuk.

Dalam rangka peningkatan kinerja BPBAT Tatelu, informasi capaian dan permasalahan yang dituangkan dalam Laporan Kinerja akan menjadi bahan perbaikan di periode mendatang.



Untuk itu, rekomendasi kegiatan yang dapat dilakukan untuk rencana aksi pada periode pelaporan selanjutnya antara lain :

- a. Melakukan rapat pengukuran dan monev capaian kinerja secara berkala (minimal setiap triwulan) guna menyelaraskan data capaian beserta data dukungannya;
- b. Melakukan pengumpulan data atau dokumen pendukung capaian kinerja secara berkala (bulanan) sehingga proses perhitungan capaian kinerja tidak terhambat lagi;
- c. Menyusun laporan evaluasi rencana aksi sesuai dengan dateline waktu yang ditentukan;
- d. Menyusun laporan kinerja sesuai dengan waktu yang telah ditetapkan (tepat waktu); dan
- e. Melakukan monitoring terhadap progres capaian atau pelaksanaan kegiatan secara berkala guna memastikan kegiatan yang dilaksanakan berjalan dengan baik.



LAMPIRAN

Perjanjian Kinerja Kepala BPBAT Tatelu Periode Tahun 2024



**KEMENTERIAN KELAUTAN DAN PERIKANAN
DIREKTORAT JENDERAL PERIKANAN BUDI DAYA**

JALAN MEDAN MERDEKA TIMUR NOMOR 16
JAKARTA 10110 KOTAK POS 4130 JKP 10041
TELEPON (021) 3519070 (LACAK), FAKSIMILE (021) 3514772
LAMAM www.kkp.go.id SUREL ditijenpb@kkp.go.id

**PERJANJIAN KINERJA TAHUN 2024
BALAI PERIKANAN BUDI DAYA AIR TAWAR TATELU**

Dalam rangka mewujudkan manajemen pemerintahan yang efektif, transparan, akuntabel dan berorientasi pada hasil, kami yang bertanda tangan di bawah ini :

Nama : **Christian Maikel Eman**
Jabatan : Kepala Balai Perikanan Budi Daya Air Tawar Tatele
Selanjutnya disebut **Pihak Pertama**

Nama : **Tb. Haeru Rahayu**
Jabatan : Direktur Jenderal Perikanan Budi Daya
Selaku atasan pihak pertama, selanjutnya disebut **Pihak Kedua**

Pihak Pertama berjanji akan mewujudkan target kinerja yang seharusnya sesuai lampiran perjanjian ini, dalam rangka mencapai target kinerja jangka menengah seperti yang telah ditetapkan dalam dokumen perencanaan. Keberhasilan dan kegagalan pencapaian target kinerja tersebut menjadi tanggung jawab kami.

Pihak Kedua akan melakukan supervisi yang diperlukan serta akan melakukan evaluasi terhadap capaian kinerja dari perjanjian ini dan mengambil tindakan yang diperlukan dalam rangka pemberian penghargaan dan sanksi.

Jakarta, Januari 2024

Pihak Kedua
Direktur Jenderal Perikanan Budi Daya

Tb. Haeru Rahayu

Pihak Pertama
Kepala Balai Perikanan Budi Daya
Air Tawar Tatele

Christian Maikel Eman

**PERJANJIAN KINERJA TAHUN 2024
BALAI PERIKANAN BUDI DAYA AIR TAWAR TATELU**

SASARAN KEGIATAN		INDIKATOR KINERJA KEGIATAN		TARGET
1.	Ekonomi Sektor Perikanan Budi Daya Meningkatkan di Satker BPBAT Tateleu	1.	Nilai PNBP satker BPBAT Tateleu (Rupiah)	1.212.600.000
2.	Meningkatnya Sarana dan Prasarana Pembudidayaan Ikan	2.	Persentase Bantuan Sarana dan Prasarana UPR/HSRT yang Disalurkan ke Masyarakat (Persen)	75
		3.	Persentase Bantuan Benih Ikan yang Disalurkan ke Masyarakat (Persen)	75
		4.	Persentase Bantuan Calon Induk Ikan yang Disalurkan ke Masyarakat (Persen)	75
		5.	Calon Induk Unggul yang Diproduksi (Ekor)	80.343
		6.	Persentase Sarana dan Prasarana Budi Daya Ikan Air Tawar yang Dimanfaatkan (Persen)	75
		7.	Persentase Diseminasi Teknologi Budi Daya Ikan (Persen)	100
		8.	Persentase Pakan Ikan Mandiri yang Diproduksi oleh Satker BPBAT Tateleu (Persen)	80
		3.	Meningkatnya Kualitas Pengendalian dan Pengawasan Perikanan Budi Daya Bidang Kawasan dan Kesehatan Ikan	9.
10.	Persentase Pengujian Antimikrobal Resistance (AMR) (Persen)			100
4.	Meningkatnya Kualitas Pengendalian dan Pengawasan Perikanan Budi Daya Bidang Pakan dan Obat Ikan	11.	Persentase Pakan Ikan yang Diuji Nutrisi Pakan (Persen)	100

SASARAN KEGIATAN		INDIKATOR KINERJA KEGIATAN		TARGET
5.	Tata Kelola Pemerintahan yang Baik di BPBAT Tatelu	12.	Indeks Profesionalitas ASN Lingkup BPBAT Tatelu (Persen)	85
		13.	Hasil Penilaian Pembangunan Zona Integritas Menuju WBK Lingkup BPBAT Tatelu (Nilai)	76
		14.	Persentase Penyelesaian Laporan Hasil Pemeriksaan (LHP) Badan Pemeriksa Keuangan (BPK) Atas Satker BPBAT Tatelu (Persen)	100
		15.	Nilai PM SAKIP Satker BPBAT Tatelu (Nilai)	82
		16.	Persentase Rekomendasi Hasil Pengawasan yang Dimanfaatkan Untuk Perbaikan Kinerja Lingkup BPBAT Tatelu (Persen)	80
		17.	Nilai Indikator Kinerja Pelaksanaan Anggaran (IKPA) Satker BPBAT Tatelu (Nilai)	93,76
		18.	Nilai Kinerja Anggaran Satker BPBAT Tatelu (Nilai)	86
		19.	Tingkat Kepatuhan Pengadaan Barang/Jasa Satker BPBAT Tatelu (Nilai)	80
		20.	Tingkat Kepatuhan Pengelolaan Barang Milik Negara (BMN) Satker BPBAT Tatelu (Nilai)	80
		21.	Persentase Pelaku Usaha Budi Daya Ikan yang Terintegrasi KUSUKA (Persen)	80
		22.	Persentase Pemberitaan Netral dan Positif Terhadap Total Pemberitaan tentang Sub Sektor Perikanan Budi Daya Wilayah Kerja BPBAT Tatelu (Persen)	>86
		23.	Nilai Pengawasan Kearsipan Satker BPBAT Tatelu (Nilai)	65
		24.	Indeks Pengelolaan Kepegawaian Satker BPBAT Tatelu (Indeks)	4

SASARAN KEGIATAN	INDIKATOR KINERJA KEGIATAN	TARGET
	25. Persentase Layanan Perkantoran Satker BPBAT Tatelu (Persen)	80

Jakarta, Januari 2024

Pihak Kedua
Direktur Jenderal Perikanan Budi Daya



Tb. Haeru Rahayu

Pihak Pertama
Kepala Balai Perikanan Budi Daya
Air Tawar Tatelu



Christian Maikel Eman

DATA ANGGARAN :

NO.	KEGIATAN	ANGGARAN (Rp.)
1.	Pengelolaan Perbenihan Ikan	4.004.793.000
2.	Pengelolaan Kawasan dan Kesehatan Ikan	2.007.699.000
3.	Pengelolaan Produksi dan Usaha Pembudidayaan Ikan	5.955.000.000
4.	Pengelolaan Pakan dan Obat Ikan	801.970.000
5.	Dukungan Manajemen Internal Lingkup Ditjen Perikanan Budi Daya	13.668.418.000
Total Anggaran Balai Perikanan Budi Daya Air Tawar Tatelu Tahun 2024		26.437.880.000

Jakarta, Januari 2024

Pihak Kedua
Direktur Jenderal Perikanan Budi Daya



Tb. Haeru Rahayu

Pihak Pertama
Kepala Balai Perikanan Budi Daya Air Tawar Tatelu



Christian Markel Eman



LAMPIRAN

Data Dukung Capaian PNBP Periode Triwulan I 2024



**KEMENTERIAN KELAUTAN DAN PERIKANAN
DIREKTORAT JENDERAL PERIKANAN BUDI DAYA**

JALAN MEDAN MERDEKA TIMUR NOMOR 16
JAKARTA 10110 KOTAK POS 4130 JKP 10041
TELEPON (021) 3519070 (LACAK), FAKSIMILE (021) 3514772
LAMAM www.kkp.go.id SUREL ditjenpb@kkp.go.id

Nomor : B.2528/DJPB.1/KU.340/IV/2024 16 April 2024
Sifat : -
Lampiran : 2 (dua) lembar
Hal : Capaian Realisasi PNBPN Lingkup DJPB
Triwulan I Tahun 2024

Yth. (Daftar Terlampir)

Dalam rangka penyusunan Laporan Kinerja (LKj) lingkup KKP periode Triwulan I Tahun 2024, bersama ini disampaikan Capaian Realisasi PNBPN Lingkup DJPB Triwulan I Tahun 2024 sebagai berikut:

1. Diperoleh dari jumlah Pendapatan Fungsional dan Umum Realisasi Penerimaan Negara Bukan Pajak UPT dan BLU DJPB periode 1 Januari 2024 s.d. 31 Maret 2024 (Triwulan I 2024).
2. Berdasarkan hasil pengukuran kinerja, persentase jumlah Realisasi Penerimaan Negara Bukan Pajak UPT dan BLU DJPB pada periode pengukuran hingga periode Triwulan I Tahun 2024 lingkup DJPB sebesar **9,35%** (sebesar **Rp. 4.674.132.326** dari target PNBPN DJPB sebesar **Rp. 49.985.496.000**).
3. Rincian capaian Realisasi Penerimaan Negara Bukan Pajak dari masing-masing UPT dan BLU DJPB disampaikan pada lampiran.

Demikian disampaikan, atas perhatian dan kerjasamanya kami ucapkan terimakasih.

a.n. Direktur Jenderal Perikanan Budi Daya
Sekretaris Direktorat Jenderal,



Ditandatangani
Secara Elektronik

Gemi Triastutik

Tembusan :
Direktur Jenderal Perikanan Budi Daya

Lampiran Surat Dinas

Nomor : B.2528/DJPB.1/KU.340/IV/2024

Tanggal : 16 April 2024

DAFTAR NAMA PEJABAT PENERIMA SURAT

1. Kepala BLU Balai Besar Perikanan Budidaya Air Payau Jepara
2. Plh. Kepala Balai Besar Perikanan Budidaya Air Tawar Sukabumi
3. Kepala Balai Besar Perikanan Budidaya Laut Lampung
4. Kepala BLU Balai Perikanan Budidaya Air Payau Situbondo
5. Kepala Balai Perikanan Budidaya Air Payau Takalar
6. Kepala Balai Perikanan Budidaya Air Payau Ujung Batee
7. Kepala Balai Perikanan Budidaya Laut Batam
8. Kepala Balai Perikanan Budidaya Laut Ambon
9. Plt. Kepala Balai Perikanan Budidaya Laut Lombok
10. Plt. Kepala Balai Perikanan Budidaya Air Tawar Mandiangin
11. Kepala Balai Perikanan Budidaya Air Tawar Tatelu
12. Plt. Kepala Balai Perikanan Budidaya Air Tawar Sungai Gelam
13. Kepala BLU Balai Layanan Usaha Produksi Perikanan Budidaya Karawang
14. Kepala Balai Produksi Induk Udang Unggul dan Kekekangan Karangasem
15. Kepala Balai Pengujian Kesehatan Ikan dan Lingkungan Serang

a.n. Direktur Jenderal Perikanan Budi Daya
Sekretaris Direktorat Jenderal,



Ditandatangani
Secara Elektronik

Gemi Triastutik

No.	KODE SATKER	NAMA SATUAN KERJA	TARGET SESUAI PK	REALISASI S/D CAPAIAN IKU	% SESUAI PK	S / D BULAN
1	2	3	4	5	6	7
		REALISASI PENDAPATAN PNBP				
1	632462	Direktorat Jenderal Perikanan Budi Daya (Pusat)	Rp 50.000.000	Rp 152.494.486	304,99	CAPAIAN IKU
	I	Pendapatan Fungsional dan Umum	Rp 50.000.000	Rp 56.499.999	113,00	
	II	Pendapatan Non Anggaran	Rp -	Rp 95.994.487		
2	445393	BLU Balai Layanan Usaha Produksi Perikanan Budidaya Karawang	Rp 27.358.090.000	Rp 428.100.841	1,56	CAPAIAN IKU
	I	Pendapatan Fungsional dan Umum	Rp 27.358.090.000	Rp 126.263.491	1,56	
	II	Pendapatan Badan Layanan Umum		Rp 295.756.070		
	III	Pendapatan Non Anggaran	Rp -	Rp 6.081.280		
3	239192	BLU Balai Besar Perikanan Budidaya Air Payau Jepara	Rp 4.500.400.000	Rp 469.236.198	10,43	CAPAIAN IKU
	I	Pendapatan Fungsional dan Umum	Rp 4.500.400.000	Rp 23.558.058	10,28	
	II	Pendapatan Badan Layanan Umum		Rp 439.054.506		
	III	Pendapatan Non Anggaran	Rp -	Rp 6.623.634		
4	238734	Balai Besar Perikanan Budidaya Air Tawar Sukabumi	Rp 1.590.081.000	Rp 323.516.841	20,35	CAPAIAN IKU
	I	Pendapatan Fungsional dan Umum	Rp 1.590.081.000	Rp 313.905.511	19,74	
	II	Pendapatan Non Anggaran	Rp -	Rp 9.611.330		
5	427706	Balai Besar Perikanan Budidaya Laut Lampung	Rp 1.189.308.000	Rp 204.519.850	17,20	CAPAIAN IKU
	I	Pendapatan Fungsional dan Umum	Rp 1.189.308.000	Rp 204.502.659	17,20	
	II	Pendapatan Non Anggaran	Rp -	Rp 17.191		
6	567350	BLU Balai Perikanan Budidaya Air Payau Situbondo	Rp 3.552.374.000	Rp 530.693.024	14,94	CAPAIAN IKU
	I	Pendapatan Fungsional dan Umum	Rp 3.552.374.000	Rp 10.519.000	14,36	
	II	Pendapatan Badan Layanan Umum		Rp 499.583.163		
	III	Pendapatan Non Anggaran	Rp -	Rp 20.590.861		
7	237657	Balai Perikanan Budidaya Air Tawar Jambi	Rp 1.555.000.000	Rp 217.718.300	14,00	CAPAIAN IKU
	I	Pendapatan Fungsional dan Umum	Rp 1.555.000.000	Rp 177.996.000	11,45	
	II	Pendapatan Non Anggaran	Rp -	Rp 39.722.300		
8	567680	Balai Perikanan Budidaya Air Payau Takalar	Rp 1.683.158.000	Rp 353.660.042	21,01	CAPAIAN IKU
	I	Pendapatan Fungsional dan Umum	Rp 1.683.158.000	Rp 353.660.042	21,01	
	II	Pendapatan Non Anggaran	Rp -	Rp -		

9	567385	Balai Perikanan Budidaya Air Payau Ujung Batee	Rp 1.232.517.000	Rp 303.540.101	24,63	CAPAIAN IKU
	I	Pendapatan Fungsional dan Umum	Rp 1.232.517.000	Rp 302.541.388	24,55	
	II	Pendapatan Non Anggaran	Rp -	Rp 998.713		
10	567474	Balai Perikanan Budidaya Laut Batam	Rp 1.274.795.000	Rp 232.912.625	18,27	CAPAIAN IKU
	I	Pendapatan Fungsional dan Umum	Rp 1.274.795.000	Rp 231.744.015	18,18	
	II	Pendapatan Non Anggaran	Rp -	Rp 1.168.610		
11	567584	Balai Perikanan Budidaya Air Tawar Mandiangin	Rp 1.214.288.000	Rp 336.480.069	27,71	CAPAIAN IKU
	I	Pendapatan Fungsional dan Umum	Rp 1.214.288.000	Rp 336.480.069	27,71	
	II	Pendapatan Non Anggaran	Rp -	Rp -		
12	538911	Balai Perikanan Budidaya Air Tawar Tatelu	Rp 1.212.600.000	Rp 103.429.321	8,53	CAPAIAN IKU
	I	Pendapatan Fungsional dan Umum	Rp 1.212.600.000	Rp 101.369.694	8,36	
	II	Pendapatan Non Anggaran	Rp -	Rp 2.059.627		
13	567720	Balai Perikanan Budidaya Laut Ambon	Rp 968.400.000	Rp 169.655.009	17,52	CAPAIAN IKU
	I	Pendapatan Fungsional dan Umum	Rp 968.400.000	Rp 157.915.445	16,31	
	II	Pendapatan Non Anggaran	Rp -	Rp 11.739.564		
14	567762	Balai Perikanan Budidaya Laut Lombok	Rp 781.085.000	Rp 368.765.482	47,21	CAPAIAN IKU
	I	Pendapatan Fungsional dan Umum	Rp 781.085.000	Rp 201.370.232	25,78	
	II	Pendapatan Non Anggaran	Rp -	Rp 167.395.250		
15	567800	Balai Pengujian Kesehatan Ikan dan Lingkungan Serang	Rp 1.100.000.000	Rp 295.242.070	26,84	CAPAIAN IKU
	I	Pendapatan Fungsional dan Umum	Rp 1.100.000.000	Rp 295.242.070	26,84	
	II	Pendapatan Non Anggaran	Rp -	Rp -		
16	445394	Balai Produksi Induk Udang Unggul dan Kekeurangan Karangasem	Rp 723.400.000	Rp 184.168.067	25,46	CAPAIAN IKU
	I	Pendapatan Fungsional dan Umum	Rp 723.400.000	Rp 183.664.597	25,39	
	II	Pendapatan Non Anggaran	Rp -	Rp 503.470		
		JUMLAH PENDAPATAN FUNGSIONAL + UMUM (I)	Rp 49.985.496.000	Rp 3.077.232.270	8,63	
		JUMLAH PENDAPATAN BLU (II)		Rp 1.234.393.739		
		JUMLAH NON ANGGARAN (III)	Rp -	Rp 362.506.317		
		JUMLAH PENDAPATAN I + II + III	Rp 49.985.496.000	Rp 4.674.132.326		9,35



LAMPIRAN

Data Dukung Capaian Penyaluran Bantuan UPR Periode Triwulan I 2024

Data Identifikasi Bantuan UPR BPBAT Tatelu Tahun 2024

No	Provinsi	Kab/Kota	Nama Kelompok/Yayasan	Nama Penerima (Ketua)	NIK	CP	Alamat	KUSUKA	BPIS/NS	Pendiriaan	Identifikasi dan Verifikasi	Nomor Surat Penetapan
1	Sulawesi Selatan	Kab. Sijai	Pokdakun Usaha Mandiri	Fachrudin Mar		085381443882	Dusun Ereka, Desa Lembong tohe, Kec. Takli, Kabupaten			UPR	Identifikasi 01 Maret 2024	No. 8.826/DPBAT-1/PB.410/W/2024 Tanggal 02 April 2024
2	Sulawesi Selatan	Kab. Bulukumba	Pokdakun Babae Bonto Nyaling	Hasdianto	7300010102930002	082348382143	Desa Bonto nyaling, Kec. Gantarang	7300010102910002		UPR	Identifikasi 01 Maret 2024	No. 8.826/DPBAT-1/PB.410/W/2024 Tanggal 02 April 2024
3	Sulawesi Selatan	Kab. Gowa	Pokdakun Tani Ben	Sainuddin	7306061109660001	082336821182	Ling. Bolong-bolong, Desa Berongloe, Kec. Bontomatene	0030273067825746 (Korporasi) 7306061109660001 (ketua)	0000125962058	UPR	Identifikasi 28 Februari 2024	No. 8.826/DPBAT-1/PB.410/W/2024 Tanggal 02 April 2024

Tatelu, 04 April 2024

Mengetahui,
Kepala Balai



Christian Maikel Eman

Ketua Tim Sekretariat Bantuan

Daud W.P Rumbewas



LAMPIRAN

Data Dukung Capaian Penyaluran Bantuan Benih Periode Triwulan I 2024



KEMENTERIAN KELAUTAN DAN PERIKANAN
DIREKTORAT JENDERAL PERIKANAN BUDI DAYA
BALAI PERIKANAN BUDIDAYA AIR TAWAR TATELU

Jl. Pinilih, Jaga VI Desa Tatelu, Kec. Dimembe, Kab. Minahasa Utara, Prov. Sulawesi Utara

Website : www.kkp.go.id/djpb/bpbattatelu, Email : bobat.tatelu@kkp.go.id,

HP : 0811-4310-1886

Nomor : B.871/BPBAT-T/TU.210/IV/2024
Sifat : Segera
Lampiran : 3 (tiga) Lembar
Hal : Laporan Data Penyaluran Bantuan Benih Ikan
BPBAT Tatelu TW I Tahun 2024

Tatelu, 05 April 2024

Yth. Direktur Perbenihan

di. Jakarta

Bersama ini dengan hormat kami sampaikan Laporan Data Penyaluran Bantuan Benih Ikan Yang di Salurkan ke Masyarakat lingkup Balai Perikanan Budidaya Air Tawar Tatelu Triwulan I Tahun 2024 (terlampir).

Demikian disampaikan, atas perhatian diucapkan terima kasih dan mohon arahan selanjutnya.



Tembusan:

Sekretaris Direktorat Jenderal Perikanan Budidaya

Lampiran...

Lampiran
 Nomor : B.871/BPBAT-T/TU.210/IV/2024
 Tanggal : 05 April 2024

Data Penyaluran Bantuan Benih Ikan BPBAT Tatelu Tahun 2024

No	Pengusul (Nama Aspirasi/Reguler)	Jenis Bantuan	UPT	Nama Kelompok/Yayasan	Nama Penerima (Ketua)	NIK	CP	Alamat	No. KUSUKA	No. BPJS/KIS	Provinsi	Kab/Kota	Tanggal Distribusi	Komoditas	Jumlah Penyaluran (ekor)	Nomor BAST Penyaluran	SK Penerima	Nilai Bantuan Benih (Rp.)
1	H. Sulaeman L Hamzah	Benih	BPBAT Tatelu	Kelompok Tunas Makmur	Sujarno			Muram Sari RT 01 RW 01	-		Papua	Merauke	5 Januari 2024	Nila	5,000	No. B.82/BPBAT-T/PB.140/II/2024	No. B.64/BPBAT-T/PB.140/II/2024 Tanggal 04 Januari 2024	650,000
2	H. Sulaeman L Hamzah	Benih	BPBAT Tatelu	Kelompok Sumber Harapan	Mikael Miri		082255118163	Desa Sumber Harapan, Kec. Tanah Miring	-		Papua	Merauke	5 Januari 2024	Nila	5,000	No. B.83/BPBAT-T/PB.140/II/2024	No. B.64/BPBAT-T/PB.140/II/2024 Tanggal 04 Januari 2024	650,000
3	H. Sulaeman L Hamzah	Benih	BPBAT Tatelu	Kelompok Subur Makmur	Adi Prayoko			Muram Sari	-		Papua	Merauke	5 Januari 2024	Nila	5,000	No. B.84/BPBAT-T/PB.140/II/2024	No. B.64/BPBAT-T/PB.140/II/2024 Tanggal 04 Januari 2024	650,000
4	H. Sulaeman L Hamzah	Benih	BPBAT Tatelu	Kelompok Karya Makmur	Nurwiyadi		085244673826	Muram Sari	-		Papua	Merauke	5 Januari 2024	Nila	5,000	No. B.85/BPBAT-T/PB.140/II/2024	No. B.64/BPBAT-T/PB.140/II/2024 Tanggal 04 Januari 2024	650,000
5	H. Sulaeman L Hamzah	Benih	BPBAT Tatelu	Kelompok Kamahedoga 009	Michael Ali Hardiknas Ivakdalam			Jl. Gudang Arang	-		Papua	Merauke	5 Januari 2024	Nila	5,000	No. B.86/BPBAT-T/PB.140/II/2024	No. B.64/BPBAT-T/PB.140/II/2024 Tanggal 04 Januari 2024	650,000
6	H. Sulaeman L Hamzah	Benih	BPBAT Tatelu	Kelompok Kamahedoga 011	Syamsinar			Desa Kamahedoga, Kel. Merauke	-		Papua	Merauke	5 Januari 2024	Nila	5,000	No. B.87/BPBAT-T/PB.140/II/2024	No. B.64/BPBAT-T/PB.140/II/2024 Tanggal 04 Januari 2024	650,000
7	Reguler	Benih (Restocking)	BPBAT Tatelu	Sungai Tumikacal (Pemerintah Kab. Minahasa Selatan)	Jonny Soputan (Hukum Tua Pontak Satu)	7105032206670002		Kec. Ranoyapo	-		Sulawesi Utara	Minahasa Selatan	12 Januari 2024	Nilem	10,000	No. B.146/BPBAT-T/PB.140/II/2024	No. B.129/BPBAT-T/PB.140/II/2024 Tanggal 10 Januari 2024	1,025,000
														Tawes	10,000			1,325,000
8	Reguler	Benih	BPBAT Tatelu	Komando Resor Militer 131	Donny Lumenta			Tondano	-		Sulawesi Utara	Minahasa	25 Januari 2024	Nila	20,000	No. B.244/BPBAT-T/PB.140/II/2024	No. B.227/BPBAT-T/PB.140/II/2024 Tanggal 23 Januari 2024	2,600,000
														Mas	5,000			900,000
9	Reguler	Benih (Restocking)	BPBAT Tatelu	Sungai Simponi (Yayasan Manguni 14 Sulut)	Boy R.A Maleke			Kec. Tuminting	-		Sulawesi Utara	Manado	31 Januari 2024	Nilem	100,000	No. B.294/BPBAT-T/PB.140/II/2024	No. B.129/BPBAT-T/PB.140/II/2024 Tanggal 10 Januari 2024	9,500,000
10	Reguler	Benih	BPBAT Tatelu	TNI-AD Satuan Yon21dur 19 IYKN	Heri Susantor			Watutumou III, Kec. Kalawat	-		Sulawesi Utara	Minahasa Utara	01 Februari 2024	Lele	5,000	No. B.303/BPBAT-T/PB.140/II/2024	No. B.302/BPBAT-T/PB.140/II/2024 Tanggal 01 Februari 2024	975,000
11	Reguler	Benih	BPBAT Tatelu	Pokdakan Teman Rasa Sodara	Cornelius Waworuntu	7102100904570001		Desa Noongan, Kec. Langowan Barat	7102100904570001		Sulawesi Utara	Minahasa	02 Februari 2024	Mas	23,000	No. B.314/BPBAT-T/PB.140/II/2024	No. B.302/BPBAT-T/PB.140/II/2024 Tanggal 01 Februari 2024	4,140,000
12	Reguler	Benih	BPBAT Tatelu	Potmal Lantamal VIII	Diding Sukardi			Jl. Yos Sudarso No. 1, Kairagi Manado	-		Sulawesi Utara	Manado	05 Februari 2024	Nila	15,000	No. B.329/BPBAT-T/PB.140/II/2024	No. B.302/BPBAT-T/PB.140/II/2024 Tanggal 01 Februari 2024	1,950,000
13	Reguler	Benih	BPBAT Tatelu	Pokdakan Parata	Meydi Nelwan Tewu	7107102410740001		Desa Silian Barat, Kec. Silian Raya	7107102410740001		Sulawesi Utara	Minahasa Tenggara	13 Februari 2024	Mas	10,000	No. B.367/BPBAT-T/PB.140/II/2024	No. B.302/BPBAT-T/PB.140/II/2024 Tanggal 01 Februari 2024	1,800,000
14	Reguler	Benih	BPBAT Tatelu	Pokdakan Mundung	Jemmy Bertje Mangangantung	7107080912750001		Desa Silian Tiga, Kec. Silian Raya	7107080912750001		Sulawesi Utara	Minahasa Tenggara	13 Februari 2024	Mas	10,000	No. B.368/BPBAT-T/PB.140/II/2024	No. B.302/BPBAT-T/PB.140/II/2024 Tanggal 01 Februari 2024	1,800,000
15	Reguler	Benih	BPBAT Tatelu	Pokdakan Mongawo Indah	Heri Wahongan	7107110111740002		Desa Liwutung Dua, Kec. Pasan	7107110111740002		Sulawesi Utara	Minahasa Tenggara	26 Februari 2024	Nila	10,000	No. B.451/BPBAT-T/PB.140/II/2024	No. B.302/BPBAT-T/PB.140/II/2024 Tanggal 01 Februari 2024	1,300,000
16	Alien Mus	Benih	BPBAT Tatelu	Kelompok Maju Bersama	Irsan Raden			Desa Dotte, Kec. Weda Timur			Maluku Utara	Halmahera Tengah	29 Februari 2024	Nila	5,000	No. B.542/BPBAT-T/PB.140/II/2024	No. B.302/BPBAT-T/PB.140/II/2024 Tanggal 01 Februari 2024	650,000
17	Alien Mus	Benih	BPBAT Tatelu	Kelompok Masure Berkah	Nasir HJ Daud			Desa Masure, Kec. Petani Timur			Maluku Utara	Halmahera Tengah	29 Februari 2024	Nila	2,500	No. B.542.1/BPBAT-T/PB.140/II/2024	No. B.302/BPBAT-T/PB.140/II/2024 Tanggal 01 Februari 2024	325,000
18	Alien Mus	Benih	BPBAT Tatelu	Kelompok Muara Indah	Gustiani Bangun			Desa Peniti, Kec. Patani Timur			Maluku Utara	Halmahera Tengah	29 Februari 2024	Nila	3,000	No. B.542.2/BPBAT-T/PB.140/II/2024	No. B.302/BPBAT-T/PB.140/II/2024 Tanggal 01 Februari 2024	390,000

19	Alien Mus	Benih	BPBAT Tatelu	Kelompok Nila Merah 2	Ali Usman			Desa Weekob, Kec. Weda Tengah			Maluku Utara	Halmahera Tengah	29 Februari 2024	Nila	2,000	No. B.542.3/BPBAT-T/PB.140/II/2024	No. B.302/BPBAT-T/PB.140/II/2024 Tanggal 01 Februari 2024	260,000
20	Alien Mus	Benih	BPBAT Tatelu	Pondok Pesantren	Eko Budianto			Desa Wairoro Indah, Kec. Weda Selatan			Maluku Utara	Halmahera Tengah	29 Februari 2024	Nila	14,000	No. B.542.4/BPBAT-T/PB.140/II/2024	No. B.302/BPBAT-T/PB.140/II/2024 Tanggal 01 Februari 2024	1,820,000
21	Alien Mus	Benih	BPBAT Tatelu	Kelompok Ikadi	Faujia Hidayat			Desa Lemba Asri, Kec. Weda Selatan			Maluku Utara	Halmahera Tengah	29 Februari 2024	Nila	1,500	No. B.542.5/BPBAT-T/PB.140/II/2024	No. B.302/BPBAT-T/PB.140/II/2024 Tanggal 01 Februari 2024	195,000
22	Alien Mus	Benih	BPBAT Tatelu	Kelompok Parahiangan	Harun			Desa Kolo Jaya, Kec. Weda Tengah			Maluku Utara	Halmahera Tengah	29 Februari 2024	Nila	2,500	No. B.545/BPBAT-T/PB.140/II/2024	No. B.302/BPBAT-T/PB.140/II/2024 Tanggal 01 Februari 2024	325,000
23	Alien Mus	Benih	BPBAT Tatelu	Kelompok Maju Sejahtera	Suyit			Desa Kolo Jaya, Kec. Weda Tengah			Maluku Utara	Halmahera Tengah	29 Februari 2024	Nila	3,000	No. B.545.1/BPBAT-T/PB.140/II/2024	No. B.302/BPBAT-T/PB.140/II/2024 Tanggal 01 Februari 2024	390,000
24	Alien Mus	Benih	BPBAT Tatelu	Kelompok Maju Sejahtera	Toto Suharto			Desa Kolo Jaya, Kec. Weda Tengah			Maluku Utara	Halmahera Tengah	29 Februari 2024	Nila	4,000	No. B.545.2/BPBAT-T/PB.140/II/2024	No. B.302/BPBAT-T/PB.140/II/2024 Tanggal 01 Februari 2024	520,000
25	Alien Mus	Benih	BPBAT Tatelu	Kelompok Maju Bersama	Samsul Tanning			Desa Kolo Jaya, Kec. Weda Tengah			Maluku Utara	Halmahera Tengah	29 Februari 2024	Nila	2,500	No. B.545.3/BPBAT-T/PB.140/II/2024	No. B.302/BPBAT-T/PB.140/II/2024 Tanggal 01 Februari 2024	325,000
26	Alien Mus	Benih	BPBAT Tatelu	Kelompok Aquatik	Amir Taib			Desa Tilope, Kec. Weda Selatan			Maluku Utara	Halmahera Tengah	29 Februari 2024	Nila	3,500	No. B.545.4/BPBAT-T/PB.140/II/2024	No. B.302/BPBAT-T/PB.140/II/2024 Tanggal 01 Februari 2024	455,000
27	Alien Mus	Benih	BPBAT Tatelu	Kelompok Minapadi	Sufarman			Desa Lembah Asri, Kec. Weda Selatan			Maluku Utara	Halmahera Tengah	29 Februari 2024	Nila	2,500	No. B.545.5/BPBAT-T/PB.140/II/2024	No. B.302/BPBAT-T/PB.140/II/2024 Tanggal 01 Februari 2024	325,000
28	Alien Mus	Benih	BPBAT Tatelu	Kelompok Nila Merah	Amus Saulaha			Desa Woejerana, Kec. Weda Tengah			Maluku Utara	Halmahera Tengah	29 Februari 2024	Nila	4,000	No. B.546/BPBAT-T/PB.140/II/2024	No. B.302/BPBAT-T/PB.140/II/2024 Tanggal 01 Februari 2024	520,000
29	Reguler	Benih	BPBAT Tatelu	Sungai Desa Mengkang	Supriadi Agantu, S.IK (Sekretaris Dinas Perikanan Kab. Bolaang Mongondow)	7174032712750003		Desa Mengkang, Kec. Lolayan			Sulawesi Utara	Bolaang Mongondow	06 Maret 2024	Nilem	30,000	No. B.603/BPBAT-T/PB.140/III/2024	No. B.559/BPBAT-T/PB.140/III/2024 Tanggal 01 Maret 2024	3,550,000
30	Reguler	Benih	BPBAT Tatelu	Sungai Citraland	M. Sofyan, A.P., M.Si (Kepala Dinas Pertanian, Kelautan, dan Perikanan Manado)			Bumi Nyiur, Kel. Winangun I, Kec. Malalayang			Sulawesi Utara	Manado	21 Maret 2024	Nilem	20,000	No. B.725/BPBAT-T/PB.140/III/2024	No. B.559/BPBAT-T/PB.140/III/2024 Tanggal 01 Maret 2024	1,900,000
31	Reguler	Benih	BPBAT Tatelu	Bendungan Moayat	Prisilia Monalisa Mokodompit, S.P (Kepala Bidang Perikanan Budidaya)	7174044803770005		Desa Poyowa Besar Satu, Kota Kotamobagu			Sulawesi Utara	Kotamobagu	21 Maret 2024	Tawes	185,000	No. B.724/BPBAT-T/PB.140/III/2024	No. B.559/BPBAT-T/PB.140/III/2024 Tanggal 01 Maret 2024	23,625,000
32	Reguler	Benih	BPBAT Tatelu	Pokdakan Mangimbali	Romel Ernes			Desa Kapoya, Kec. Suluun Tareran			Sulawesi Utara	Minahasa Selatan	22 Maret 2024	Nila	7,500	B.734/BPBAT-T/PB.140/III/2024	No. B.668/BPBAT-T/PB.140/III/2024 Tanggal 18 Maret 2024	975,000
33	Reguler	Benih	BPBAT Tatelu	Pokdakan Esa Keter	Jevri Londa			Desa Kapoya, Kec. Suluun Tareran			Sulawesi Utara	Minahasa Selatan	22 Maret 2024	Nila	7,500	B.735/BPBAT-T/PB.140/III/2024	No. B.668/BPBAT-T/PB.140/III/2024 Tanggal 18 Maret 2024	975,000
34	Reguler	Benih	BPBAT Tatelu	Pokdakan Marwasei	Reza Rei	7105183011920001		Desa Maliku, Kec. Amurang			Sulawesi Utara	Minahasa Selatan	22 Maret 2024	Nila	7,500	B.736/BPBAT-T/PB.140/III/2024	No. B.668/BPBAT-T/PB.140/III/2024 Tanggal 18 Maret 2024	975,000
35	Reguler	Benih	BPBAT Tatelu	Pokdakan Langkow	Fietge J.H Runtuwene	7105236807600002		Desa Pinapalangkow, Kec. Suluun Tareran			Sulawesi Utara	Minahasa Selatan	22 Maret 2024	Nila	7,500	B.737/BPBAT-T/PB.140/III/2024	No. B.668/BPBAT-T/PB.140/III/2024 Tanggal 18 Maret 2024	975,000

36	Reguler	Benih	BPBAT Tatelu	Pokdakan Cahaya	Stendy Sangeroki	7105232901770001		Desa Kapoya, Kec. Suluun Tareran	7105232901770001		Sulawesi Utara	Minahasa Selatan	22 Maret 2024	Mas	14,000	B.738/BPBAT-T/PB.140/III/2024	No. B.668/BPBAT-T/PB.140/III/2024 Tanggal 18 Maret 2024	2,520,000	
37	Reguler	Benih	BPBAT Tatelu	Pokdakan Lalima Satu	Herman Lomboan	7105180104570001		Desa Maliku, Kec. Amurang			Sulawesi Utara	Minahasa Selatan	22 Maret 2024	Mas	14,000	B.739/BPBAT-T/PB.140/III/2024	No. B.668/BPBAT-T/PB.140/III/2024 Tanggal 18 Maret 2024	2,520,000	
38	Reguler	Benih	BPBAT Tatelu	Pokdakan Citrawaya	Robby Sumual	7105230808570001		Desa Suluun Satu, Kec. Suluun Tareran			Sulawesi Utara	Minahasa Selatan	22 Maret 2024	Mas	14,000	B.740/BPBAT-T/PB.140/III/2024	No. B.668/BPBAT-T/PB.140/III/2024 Tanggal 18 Maret 2024	2,520,000	
															Jumlah Bantuan Benih Ikan Yang Tersalurkankan	605,000	ekor		78,250,000
															Total Target Bantuan Benih Ikan	4,073,431	ekor		
															Persentase Bantuan Benih Ikan Yang Tersalurkankan	14.85%			

Mengetahui,
 Plh. Kepala Balai,

 Jasmin Jowial Watung



LAMPIRAN

Data Dukung Capaian Penyaluran Bantuan Calon Induk Periode Triwulan I 2024



KEMENTERIAN KELAUTAN DAN PERIKANAN
DIREKTORAT JENDERAL PERIKANAN BUDI DAYA
BALAI PERIKANAN BUDIDAYA AIR TAWAR TATELU

Jl. Pinilih, Jaga VI Desa Tatelu, Kec. Dimembe, Kab. Minahasa Utara, Prov. Sulawesi Utara

Website : www.kkp.go.id/djpb/bobattatelu, Email : bobat.tatelu@kkp.go.id,

HP : 0811-4310-1886

Nomor : B.872/BPBAT-T/TU.210/IV/2024
Sifat : Segera
Lampiran : 1 (satu) Lembar
Hal : Laporan Data Penyaluran Bantuan Calon
Induk Ikan BPBAT Tatelu TW I Tahun 2024

Tatelu, 05 April 2024

Yth. Direktur Perbenihan

di. Jakarta

Bersama ini dengan hormat kami sampaikan Laporan Data Penyaluran Bantuan Calon Induk Ikan Yang di Salurkan ke Masyarakat lingkup Balai Perikanan Budidaya Air Tawar Tatelu Triwulan I Tahun 2024 (terlampir).

Demikian disampaikan, atas perhatian diucapkan terima kasih dan mohon arahan selanjutnya.



Pjh. Kepala Balai,
BALAI PERIKANAN
BUDIDAYA AIR TAWAR
TATELU
Jasmin Jovial Watung

Tembusan:

Sekretaris Direktorat Jenderal Perikanan Budidaya

Lampiran...

Data Penyaluran Bantuan Calin BPBAT Tatelu Tahun 2024

No	Pengusul (Nama Aspirasi/Reguler)	Jenis Bantuan	UPT	Nama Kelompok/Yayasan	Nama Penerima (Ketua)	NIK	CP	Alamat	No. KUSUKA	No. BPJS/KIS	Provinsi	Kab/Kota	Titik Koordinat	Ukuran Calin	Tanggal Distribusi	Komoditas	Jumlah Penyaluran (ekor)	Nomor BAST Penyaluran	SK Penerima	Nila Bantuan Benih (Rp.)
1	Reguler	Calin	BPBAT Tatelu	UPR Tolotug Mandiri	Guntur Kurniawan	7174042112740002		Kel. Gogagoman, Kec. Kotamobagu Barat	7174042112740002		Sulawesi Utara	Kotamobagu		100 gr	21 Februari 2024	Nila	1,000	No. B.426/BPBAT-T/PB.140/II/2024	No. B.355/BPBAT-T/PB.140/II/2024 Tanggal 12 Februari 2024	5,700,000
2	Reguler	Calin	BPBAT Tatelu	UPR Suka Maju	Mulyadi Tjiang	7174021402590001		Kel. Sinindian, Kec. Kotamobagu Timur	7174021402590001		Sulawesi Utara	Kotamobagu		100 gr	21 Februari 2024	Nila	1,000	No. B.427/BPBAT-T/PB.140/II/2024	No. B.355/BPBAT-T/PB.140/II/2024 Tanggal 12 Februari 2024	5,700,000
3	Reguler	Calin	BPBAT Tatelu	Pokdakan Calista Farn	Dr. Soegestihonyo k.k.	7106022311830002		Desa Tumlungung, Kec. Kauditan	7106022311830002		Sulawesi Utara	Minahasa Utara		100 gr	08 Maret 2024	Nila	400	No. B.622/BPBAT-T/PB.140/III/2024	No. B.558/BPBAT-T/PB.140/III/2024 Tanggal 01 Maret 2024	2,260,000
4	Reguler	Calin	BPBAT Tatelu	Pokdakan Inti Berkat	Octavian Fatril Pelealu	710603111920001		Desa Tumlungung, Kec. Kauditan	710803017890006	0002067570527	Sulawesi Utara	Minahasa Utara	N°1°23'59.1684" E 124°59'31.4772	101 gr	08 Maret 2024	Nila	400	No. B.623/BPBAT-T/PB.140/III/2024	No. B.558/BPBAT-T/PB.140/III/2024 Tanggal 01 Maret 2024	2,260,000
Jumlah Bantuan Calon Induk Ikan Yang Tersalurkankan																	2,800	ekor		15,920,000
Total Target Bantuan Calon Induk Ikan																	5,713	ekor		
Persentase Bantuan Calon Induk Ikan Yang Tersalurkankan																	49.01%			

Mengetahui,
 Ph. Kepala Balai,

 Jasmin Jovial Watung



LAMPIRAN

Data Dukung Capaian Produksi Calon Induk & Induk Periode Triwulan I 2024



**KEMENTERIAN KELAUTAN DAN PERIKANAN
DIREKTORAT JENDERAL PERIKANAN BUDI DAYA
BALAI PERIKANAN BUDIDAYA AIR TAWAR TATELU**

Jl. Piniih, Jaga VI Desa Tatelu, Kec. Dimembe, Kab. Minahasa Utara, Prov. Sulawesi Utara

Website : www.kkp.go.id/djpb/bpbattatelu, Email : bpat.tatelu@kkp.go.id

HP : 0811-4310-1886

Nomor : B/22/BPBAT-T/TU.210/IV/2024 01 April 2024
Sifat : Segera
Lampiran : 1 (satu) lembar
Hal : Laporan Produksi Calon Induk dan Induk
Ikan (Penjualan) BPBAT Tatelu Periode
Triwulan 1 Tahun 2024.

Yth. Direktur Perbenihan Ditjen Perikanan Budi Daya
di Jakarta

Bersama ini dengan hormat kami sampaikan Laporan Produksi Calon Induk dan Induk Ikan (penjualan) di Balai Perikanan Budi Daya Air Tawar Tatelu periode Triwulan 1 Tahun 2024 (terlampir).

Demikian disampaikan, atas perhatian diucapkan terima kasih.

Pih. Kepala Balai,

Jasmin Jovial Watung

Tembusan :

Sekretaris Direktorat Jenderal Perikanan Budi Daya

Lampiran

Nomor : B. 82/BPBAT-T/TU.210/IV/2024

Tanggal : 01 April 2024

LAPORAN PRODUKSI CALON INDUK DAN INDUK IKAN (PENJUALAN)

BPBAT TATELU

TRIWULAN 1 TAHUN 2024

NO	KOMODITAS	SATUAN	JUMLAH PRODUKSI	
			Calin	Induk
1	Ikan Nila	Ekor	8,843	-
2	Ikan Mas	Ekor	-	-
3	Ikan Lele	Ekor	-	-
4	Ikan Patin	Ekor	-	-
5	Ikan Gurame	Ekor	-	-
6	Ikan Tawes	Ekor	-	-
7	Ikan Grasscarp	Ekor	-	-
8	Ikan Koi	Ekor	-	-
9	Ikan Koki	Ekor	-	-
10	Ikan Komet	Ekor	-	-
TOTAL PRODUKSI BULANAN			8,843	ekor
TARGET PRODUKSI TAHUNAN			80,343	ekor
PERSENTASE TOTAL PRODUKSI BULANAN			11.01	%

Pih. Kepala Balai,



Jasmin Jovial Watung



LAMPIRAN

Data Dukung Capaian Penyaluran Bantuan Bioflok Periode Triwulan I 2024

Penerima Bantuan Pemerintah Bioflok Provinsi Sulawesi Utara BPBAT Tatelu Tahun 2024

No	Provinsi	Kab/Kota	Nama Kelompok/Yayasan	Nama Penerima (Ketua)	NIR	CP	Alamat	Permintaan	Identifikasi dan Verifikasi	Nomor Surat Penetapan
1	Sulawesi Utara	Minahasa Tenggara	Pokdakan Mekamban	Fredyk Poromban	7107051702680001		Desa Kali, Kec. Tambata	Bioflok Nila	25 Maret 2024	No. B.828/BPBAT-T/PB.410/IV/2024 Tanggal 02 April 2024
2	Sulawesi Utara	Minahasa Tenggara	Kelompok Kinan Mas	Koyke Abriyanto Inkirwang	7107810510710001		Desa Lowu 1, Kec. Ratahan	Bioflok Nila	26 Maret 2024	No. B.828/BPBAT-T/PB.410/IV/2024 Tanggal 02 April 2024
3	Sulawesi Utara	Minahasa Tenggara	Kelompok Berkat Bersama	Diktafianus Noroy	7107110710860001		Desa Tolombukan, Kec. Pasan	Bioflok Nila	26 Maret 2024	No. B.828/BPBAT-T/PB.410/IV/2024 Tanggal 02 April 2024
4	Sulawesi Utara	Minahasa Tenggara	Pokdakan Bucha	Jemmy Damonglala	7107062512450001		Desa Ranokatang Atas, Kec. Toulaan	Bioflok Nila	25 Maret 2024	No. B.828/BPBAT-T/PB.410/IV/2024 Tanggal 02 April 2024
5	Sulawesi Utara	Minahasa Tenggara	Kelompok Peron Mas	Manten Lowongan	7107032305770001		Desa Buku Utara, Kec. Bolang	Bioflok Nila	25 Maret 2024	No. B.828/BPBAT-T/PB.410/IV/2024 Tanggal 02 April 2024
6	Sulawesi Utara	Minahasa Tenggara	Kelompok Muawewel	Medy Worotijan	7107012105760001		Desa Rasi, Kec. Ratahan	Bioflok Nila	25 Maret 2024	No. B.828/BPBAT-T/PB.410/IV/2024 Tanggal 02 April 2024
7	Sulawesi Utara	Minahasa Tenggara	Kelompok Hangkang	Jukles Gonta	7107032408690001		Desa Watuliny Indah, Kec. Bolang	Bioflok Nila	25 Maret 2024	No. B.828/BPBAT-T/PB.410/IV/2024 Tanggal 02 April 2024
8	Sulawesi Utara	Minahasa Selatan	Kelompok Mapalus	Jerino B Tambajong	7105180807730001		Desa Lopana Jaga III, Kec. Amurang Timur	Bioflok Nila	25 Maret 2024	No. B.825/BPBAT-T/PB.410/IV/2024 Tanggal 02 April 2024

Tatelu, 04 April 2024

Mengetahui,
Kepala Balai



Christian Maikel Eman

Ketua Tim Sekretariat Bantuan

Daud W.P Rumbewas



LAMPIRAN

Data Dukung Capaian Kegiatan Diseminasi Teknologi Periode Triwulan I 2024



KEMENTERIAN KELAUTAN DAN PERIKANAN
DIREKTORAT JENDERAL PERIKANAN BUDI DAYA
BALAI PERIKANAN BUDIDAYA AIR TAWAR TATELU

Jl. Pinih, Jaga VI Desa Tatele, Kec. Dimembe, Kab. Minahasa Utara, Prov. Sulawesi Utara

Website : www.kkp.go.id/djpb/bpbatatelu, Email : bpbat_tateleu@kkp.go.id,

HP : 0811-4310-1886

Nomor : B.802/BPBAT-T/PL.500/IV/2024
Sifat : Biasa
Lampiran : 1 (Satu) Lembar
Hal : Penyampaian Laporan Realisasi Kegiatan
Diseminasi BPBAT Tatele Bulan Maret 2024

01 April 2024

Yth. Sekertaris Direktorat Jenderal Perikanan
Budidaya

Bersama ini terlampir kami sampaikan Laporan Realisasi Kegiatan Diseminasi Bulan Maret 2024 pada Satker Balai Perikanan Budidaya Air Tawar (BPBAT) Tatele.

Demikian kami sampaikan, atas perhatiannya kami ucapkan terima kasih.

Pih. Kepala Balai
Kepala Sub Bagian Umum



Jasmin Jovial Watung, S.Pi
NIP. 19720404 200003 1 006

**CAPAIAN KEGIATAN DISEMINASI PERIKANAN BUDIDAYA AIR
TAWAR
BALAI PERIKANAN BUDI DAYA AIR TAWAR TATELU
TAHUN 2024**

No	Waktu Pelaksanaan	Tempat Pelaksanaan	Topik Materi Diseminasi	Jumlah Peserta
1	18-20 Januari 2024	Kabupaten Pinrang Provinsi Sulawesi Selatan	Budi Daya Ikan Air Tawar Sistem Bioflok	130 orang
2	24-26 Januari 2024	Kabupaten Majene Provinsi Sulawesi Barat	Budi Daya Ikan Air Tawar Sistem Bioflok	130 orang
3	16-17 Februari 2024	Kabupaten Kupang Provinsi Nusa Tenggara Timur	Budi Daya Ikan Air Tawar Sistem Bioflok	130 orang
Jumlah Peserta Kegiatan Diseminasi Perikanan Budidaya Air Tawar				390 orang
Total Target Pelaksanaan Kegiatan Diseminasi Perikanan Budidaya Air Tawar				400 orang
Persentase Pelaksanaan Diseminasi Perikanan Budidaya Air Tawar				97,5%

Tatelu, 01 April 2024
Plh. Kepala Balai
Kepala Sub Bagian Umum



Jasmin Jovial Watung, S.PI



LAMPIRAN

Data Dukung Capaian Produksi Pakan Mandiri Periode Triwulan I 2024

**LAPORAN PRODUKSI PAKAN MANDIRI BPBAT TATELU
TRIWULAN 1 (JANUARI - MARET 2024)**

NO	BULAN	PRODUKSI PAKAN		PENJUALAN		JUMLAH	KETERANGAN
		TENGGELAM	APUNG	TENGGELAM	APUNG		
1	January	-	-	-	-	-	Belum produksi
2	February	-	-	-	-	-	Belum produksi
3	March	-	-	-	-	-	Belum produksi
4							
5							
6							
7							
8							
9							
10							
11							
12							
	JUMLAH	-	-	-	-	-	

Catatan :

- 1 Sampai bulan Maret 2024 belum ada produksi pakan mandiri, karena bahan baku pakan belum tersedia dan mesin pakan kondisi rusak.

Kapokja Pakan Ikan,



Ir. Danny M. Rimper, M.Si



LAMPIRAN

Data Dukung Capaian Pengujian Sampel Kesehatan Ikan & Kualitas Lingkungan Periode Triwulan I 2024



KEMENTERIAN KELAUTAN DAN PERIKANAN
DIREKTORAT JENDERAL PERIKANAN BUDI DAYA
BALAI PERIKANAN BUDIDAYA AIR TAWAR TATELU

Jl. Pinilih, Jaga VI Desa Tatelu, Kec. Dimembe, Kab. Minahasa Utara, Prov. Sulawesi Utara

Website : www.kkp.go.id/djpb/bpbattatelu, Email : bpbat.tatelu@kkp.go.id,

HP : 0811-4310-1886

Nomor : B.827/BPBAT-T/TU.210/IV/2024 02 April 2024
Sifat : Segera
Lampiran : 3 (tiga) lembar
Hal : Laporan Jumlah Sampel Dalam Rangka
Pelayanan Laboratorium Kesehatan Ikan
dan Lingkungan BPBAT Tatelu Periode
Bulan Maret 2024.

Yth. Direktur Kawasan dan Kesehatan Ikan
di. Jakarta

Bersama ini dengan hormat kami sampaikan Laporan Jumlah Sampel dalam rangka Pelayanan Laboratorium Kesehatan Ikan dan Lingkungan di Balai Perikanan Budi Daya Air Tawar Tatelu periode Bulan Maret Tahun 2024 (terlampir).

Demikian disampaikan, atas perhatian diucapkan terima kasih dan mohon arahan selanjutnya.

Kepala Balai,



Ditandatangani
Secara Elektronik

Christian Maikel Eman

Tembusan :

Sekretaris Direktorat Jenderal Perikanan Budi Daya

Lampiran...

Lampiran

Nomor : B.827/BPBAT-T/TU.210/IV/2024

Tanggal : 02 April 2024

LABORATORIUM PENGUJIAN BPBAT TATELU

No.	Ruang Lingkup	Target Tahunan	Jumlah Sampel (Non Kumulatif)												TOTAL	% Capaian	% Capaian IKU
			Jan	Feb	Mar	Apr	Mei	Jun	Jul	Aug	Sep	Okt	Nov	Des			
1	Kualitas Air	600	65	15	78										158	26,33%	27,91%
2	Mikrobiologi (non AMR)	130	0	33	22										55	42,30%	
3	Biologi Molekuler	51	0	2	3										5	9,80%	
4	AMR	21	0	1	3										4	19,04%	19,04%
5	Nutrisi Pakan	12	0	0	5										5	41,66%	41,66%
Jumlah :		814	65	48	111										227	27,88%	

Keterangan :

No.	Ruang lingkup	Parameter uji
1.	Kualitas air	Suhu, pH, DO, salinitas, amonia, nitrit, nitrat, fosfat, sulfida, besi, alkalinitas, kecerahan, bahan organik total, kesadahan total, kesadahan Ca, dll
2.	Mikrobiologi	Isolasi dan identifikasi bakteri dan jamur, total vibrio, total bakteri (ALT), sensitivitas antimikroba (AST), titer antibodi, isolasi Salmonella sp dan E. coli
3.	Biologi molekuler	Pengujian virus/bakteri dengan PCR baik secara konvensional maupun realtime, sekuensing, ekspresi gen
4.	Patologi	Identifikasi parasit, histopatologi, imunohistokimia, diferensial leukosit, indeks fagositosis, serologi, sitologi
5.	Residu	Residu hormon (stilbestrol, methyltestosteron), residu antibiotika yang dilarang (kloramfenikol, nitrofurantoin, dimetridazole), residu antibakteri (tetrasiklin, klortetrasiklin, oksitetrasiklin, enrofloxacin, eritromisin), residu antelmintik (emamektin), residu organoklorin, residu logam berat (Pb, Cd, Hg), residu pewarna (malachite green, crystal violet) dan kontaminan pakan
6.	Obat ikan	Kadar vitamin, mineral, antibiotik, desinfektan, dll
7.	Nutrisi pakan	Kadar air, protein, lemak, karbohidrat, serat kasar, dan karbon

Kualitas Air...

1. Kualitas Air

Target Sampel : 600 sampel

No.	Parameter	Jumlah Pengujian (Non kumulatif)												Total
		Jan	Feb	Mar	Apr	Mei	Jun	Jul	Aug	Sep	Okt	Nov	Des	
1.	pH	65	15	78										158
2.	DO	65	15	78										
3.	Suhu	65	15	78										
4.	Amoniak	0	0	0										
5.	Nitrat	0	0	0										
6.	Nitrit	0	0	0										

2. Mikrobiologi (Non AMR)

Target Sampel : 130 sampel

No.	Parameter	Jumlah Pengujian (Non kumulatif)												Total
		Jan	Feb	Mar	Apr	Mei	Jun	Jul	Aug	Sep	Okt	Nov	Des	
1.	<i>Aeromonas hydrophilla</i>	0	33	22										55

3. Biologi Molekuler

Target Sampel : 51 sampel

No.	Parameter	Jumlah Pengujian (Non kumulatif)												Total
		Jan	Feb	Mar	Apr	Mei	Jun	Jul	Aug	Sep	Okt	Nov	Des	
1.	Koi Herpes Koi	0	2	3										5

4. AMR

Target Sampel : 21 Sampel

No.	Parameter	Jumlah Pengujian (Non kumulatif)												Total
		Jan	Feb	Mar	Apr	Mei	Jun	Jul	Aug	Sep	Okt	Nov	Des	
1.	<i>Aeromonas hydrophilla</i>	0	1	3										4

5. Nutrisi Pakan

Target Sampel : 12 sampel

No.	Parameter	Jumlah Pengujian (Non kumulatif)												Total
		Jan	Feb	Mar	Apr	Mei	Jun	Jul	Aug	Sep	Okt	Nov	Des	
1.	Abu	0	0	5										5
2.	Air	0	0	5										
3.	Lemak	0	0	5										

Kepala Balai,

Ditandatangani
Secara Elektronik

Christian Maikel Eman



LAMPIRAN

Data Dukung Capaian Pengujian Sampel AMR Periode Triwulan I 2024



KEMENTERIAN KELAUTAN DAN PERIKANAN
DIREKTORAT JENDERAL PERIKANAN BUDI DAYA
BALAI PERIKANAN BUDIDAYA AIR TAWAR TATELU

Jl. Pinilih, Jaga VI Desa Tatelu, Kec. Dimembe, Kab. Minahasa Utara, Prov. Sulawesi Utara

Website : www.kkp.go.id/djpb/bpbattatelu, Email : bpbat.tatelu@kkp.go.id,

HP : 0811-4310-1886

Nomor : B.827/BPBAT-T/TU.210/IV/2024

02 April 2024

Sifat : Segera

Lampiran : 3 (tiga) lembar

Hal : Laporan Jumlah Sampel Dalam Rangka
Pelayanan Laboratorium Kesehatan Ikan
dan Lingkungan BPBAT Tatelu Periode
Bulan Maret 2024.

Yth. Direktur Kawasan dan Kesehatan Ikan

di. Jakarta

Bersama ini dengan hormat kami sampaikan Laporan Jumlah Sampel dalam rangka Pelayanan Laboratorium Kesehatan Ikan dan Lingkungan di Balai Perikanan Budi Daya Air Tawar Tatelu periode Bulan Maret Tahun 2024 (terlampir).

Demikian disampaikan, atas perhatian diucapkan terima kasih dan mohon arahan selanjutnya.

Kepala Balai,



Ditandatangani
Secara Elektronik

Christian Maikel Eman

Tembusan :

Sekretaris Direktorat Jenderal Perikanan Budi Daya

Lampiran...

Lampiran

Nomor : B.827/BPBAT-T/TU.210/IV/2024

Tanggal : 02 April 2024

LABORATORIUM PENGUJIAN BPBAT TATELU

No.	Ruang Lingkup	Target Tahunan	Jumlah Sampel (Non Kumulatif)												TOTAL	% Capaian	% Capaian IKU
			Jan	Feb	Mar	Apr	Mei	Jun	Jul	Aug	Sep	Okt	Nov	Des			
1	Kualitas Air	600	65	15	78										158	26,33%	27,91%
2	Mikrobiologi (non AMR)	130	0	33	22										55	42,30%	
3	Biologi Molekuler	51	0	2	3										5	9,80%	
4	AMR	21	0	1	3										4	19,04%	19,04%
5	Nutrisi Pakan	12	0	0	5										5	41,66%	41,66%
Jumlah :		814	65	48	111										227	27,88%	

Keterangan :

No.	Ruang lingkup	Parameter uji
1.	Kualitas air	Suhu, pH, DO, salinitas, amonia, nitrit, nitrat, fosfat, sulfida, besi, alkalinitas, kecerahan, bahan organik total, kesadahan total, kesadahan Ca, dll
2.	Mikrobiologi	Isolasi dan identifikasi bakteri dan jamur, total vibrio, total bakteri (ALT), sensitivitas antimikroba (AST), titer antibodi, isolasi Salmonella sp dan E. coli
3.	Biologi molekuler	Pengujian virus/bakteri dengan PCR baik secara konvensional maupun realtime, sekuensing, ekspresi gen
4.	Patologi	Identifikasi parasit, histopatologi, imunohistokimia, diferensial leukosit, indeks fagositosis, serologi, sitologi
5.	Residu	Residu hormon (stilbestrol, methyltestosteron), residu antibiotika yang dilarang (kloramfenikol, nitrofurantoin, dimetridazole), residu antibakteri (tetrasiklin, klortetrasiklin, oksitetrasiklin, enrofloxacin, eritromisin), residu antelmintik (emamektin), residu organoklorin, residu logam berat (Pb, Cd, Hg), residu pewarna (malachite green, crystal violet) dan kontaminan pakan
6.	Obat ikan	Kadar vitamin, mineral, antibiotik, desinfektan, dll
7.	Nutrisi pakan	Kadar air, protein, lemak, karbohidrat, serat kasar, dan karbon

Kualitas Air...

1. Kualitas Air

Target Sampel : 600 sampel

No.	Parameter	Jumlah Pengujian (Non kumulatif)												Total
		Jan	Feb	Mar	Apr	Mei	Jun	Jul	Aug	Sep	Okt	Nov	Des	
1.	pH	65	15	78										158
2.	DO	65	15	78										
3.	Suhu	65	15	78										
4.	Amoniak	0	0	0										
5.	Nitrat	0	0	0										
6.	Nitrit	0	0	0										

2. Mikrobiologi (Non AMR)

Target Sampel : 130 sampel

No.	Parameter	Jumlah Pengujian (Non kumulatif)												Total
		Jan	Feb	Mar	Apr	Mei	Jun	Jul	Aug	Sep	Okt	Nov	Des	
1.	<i>Aeromonas hydrophilla</i>	0	33	22										55

3. Biologi Molekuler

Target Sampel : 51 sampel

No.	Parameter	Jumlah Pengujian (Non kumulatif)												Total
		Jan	Feb	Mar	Apr	Mei	Jun	Jul	Aug	Sep	Okt	Nov	Des	
1.	Koi Herpes Koi	0	2	3										5

4. AMR

Target Sampel : 21 Sampel

No.	Parameter	Jumlah Pengujian (Non kumulatif)												Total
		Jan	Feb	Mar	Apr	Mei	Jun	Jul	Aug	Sep	Okt	Nov	Des	
1.	<i>Aeromonas hydrophilla</i>	0	1	3										4

5. Nutrisi Pakan

Target Sampel : 12 sampel

No.	Parameter	Jumlah Pengujian (Non kumulatif)												Total
		Jan	Feb	Mar	Apr	Mei	Jun	Jul	Aug	Sep	Okt	Nov	Des	
1.	Abu	0	0	5										5
2.	Air	0	0	5										
3.	Lemak	0	0	5										

Kepala Balai,

Ditandatangani
Secara Elektronik

Christian Maikel Eman



LAMPIRAN

Data Dukung Capaian Pengujian Sampel Nutrisi Pakan Ikan Periode Triwulan I 2024



KEMENTERIAN KELAUTAN DAN PERIKANAN
DIREKTORAT JENDERAL PERIKANAN BUDI DAYA
BALAI PERIKANAN BUDIDAYA AIR TAWAR TATELU

Jl. Pinilih, Jaga VI Desa Tatelu, Kec. Dimembe, Kab. Minahasa Utara, Prov. Sulawesi Utara

Website : www.kkp.go.id/djpb/bpbattatelu, Email : bpbat.tatelu@kkp.go.id,

HP : 0811-4310-1886

Nomor : B.827/BPBAT-T/TU.210/IV/2024

02 April 2024

Sifat : Segera

Lampiran : 3 (tiga) lembar

Hal : Laporan Jumlah Sampel Dalam Rangka
Pelayanan Laboratorium Kesehatan Ikan
dan Lingkungan BPBAT Tatelu Periode
Bulan Maret 2024.

Yth. Direktur Kawasan dan Kesehatan Ikan

di. Jakarta

Bersama ini dengan hormat kami sampaikan Laporan Jumlah Sampel dalam rangka Pelayanan Laboratorium Kesehatan Ikan dan Lingkungan di Balai Perikanan Budi Daya Air Tawar Tatelu periode Bulan Maret Tahun 2024 (terlampir).

Demikian disampaikan, atas perhatian diucapkan terima kasih dan mohon arahan selanjutnya.

Kepala Balai,



Ditandatangani
Secara Elektronik

Christian Maikel Eman

Tembusan :

Sekretaris Direktorat Jenderal Perikanan Budi Daya

Lampiran...

Lampiran

Nomor : B.827/BPBAT-T/TU.210/IV/2024

Tanggal : 02 April 2024

LABORATORIUM PENGUJIAN BPBAT TATELU

No.	Ruang Lingkup	Target Tahunan	Jumlah Sampel (Non Kumulatif)												TOTAL	% Capaian	% Capaian IKU
			Jan	Feb	Mar	Apr	Mei	Jun	Jul	Aug	Sep	Okt	Nov	Des			
1	Kualitas Air	600	65	15	78										158	26,33%	27,91%
2	Mikrobiologi (non AMR)	130	0	33	22									55	42,30%		
3	Biologi Molekuler	51	0	2	3									5	9,80%		
4	AMR	21	0	1	3									4	19,04%	19,04%	
5	Nutrisi Pakan	12	0	0	5									5	41,66%	41,66%	
Jumlah :		814	65	48	111									227	27,88%		

Keterangan :

No.	Ruang lingkup	Parameter uji
1.	Kualitas air	Suhu, pH, DO, salinitas, amonia, nitrit, nitrat, fosfat, sulfida, besi, alkalinitas, kecerahan, bahan organik total, kesadahan total, kesadahan Ca, dll
2.	Mikrobiologi	Isolasi dan identifikasi bakteri dan jamur, total vibrio, total bakteri (ALT), sensitivitas antimikroba (AST), titer antibodi, isolasi Salmonella sp dan E. coli
3.	Biologi molekuler	Pengujian virus/bakteri dengan PCR baik secara konvensional maupun realtime, sekuensing, ekspresi gen
4.	Patologi	Identifikasi parasit, histopatologi, imunohistokimia, diferensial leukosit, indeks fagositosis, serologi, sitologi
5.	Residu	Residu hormon (stilbestrol, methyltestosteron), residu antibiotika yang dilarang (kloramfenikol, nitrofurantoin, dimetridazole), residu antibakteri (tetrasiklin, klortetrasiklin, oksitetrasiklin, enrofloxacin, eritromisin), residu antelmintik (emamektin), residu organoklorin, residu logam berat (Pb, Cd, Hg), residu pewarna (malachite green, crystal violet) dan kontaminan pakan
6.	Obat ikan	Kadar vitamin, mineral, antibiotik, desinfektan, dll
7.	Nutrisi pakan	Kadar air, protein, lemak, karbohidrat, serat kasar, dan karbon

Kualitas Air...

1. Kualitas Air

Target Sampel : 600 sampel

No.	Parameter	Jumlah Pengujian (Non kumulatif)												Total
		Jan	Feb	Mar	Apr	Mei	Jun	Jul	Aug	Sep	Okt	Nov	Des	
1.	pH	65	15	78										158
2.	DO	65	15	78										
3.	Suhu	65	15	78										
4.	Amoniak	0	0	0										
5.	Nitrat	0	0	0										
6.	Nitrit	0	0	0										

2. Mikrobiologi (Non AMR)

Target Sampel : 130 sampel

No.	Parameter	Jumlah Pengujian (Non kumulatif)												Total
		Jan	Feb	Mar	Apr	Mei	Jun	Jul	Aug	Sep	Okt	Nov	Des	
1.	<i>Aeromonas hydrophilla</i>	0	33	22										55

3. Biologi Molekuler

Target Sampel : 51 sampel

No.	Parameter	Jumlah Pengujian (Non kumulatif)												Total
		Jan	Feb	Mar	Apr	Mei	Jun	Jul	Aug	Sep	Okt	Nov	Des	
1.	Koi Herpes Koi	0	2	3										5

4. AMR

Target Sampel : 21 Sampel

No.	Parameter	Jumlah Pengujian (Non kumulatif)												Total
		Jan	Feb	Mar	Apr	Mei	Jun	Jul	Aug	Sep	Okt	Nov	Des	
1.	<i>Aeromonas hydrophilla</i>	0	1	3										4

5. Nutrisi Pakan

Target Sampel : 12 sampel

No.	Parameter	Jumlah Pengujian (Non kumulatif)												Total
		Jan	Feb	Mar	Apr	Mei	Jun	Jul	Aug	Sep	Okt	Nov	Des	
1.	Abu	0	0	5										5
2.	Air	0	0	5										
3.	Lemak	0	0	5										

Kepala Balai,

Ditandatangani
Secara Elektronik

Christian Maikel Eman



LAMPIRAN

Data Dukung Capaian Penyelesaian Rekomendasi Hasil Pengawasan Periode Triwulan I 2024



KEMENTERIAN KELAUTAN DAN PERIKANAN
DIREKTORAT JENDERAL PERIKANAN BUDI DAYA

JALAN MEDAN MERDEKA TIMUR NOMOR 16
JAKARTA 10110 KOTAK POS 4130 JKP 10041
TELEPON (021) 3519070 (LACAK), FAKSIMILE (021) 3514772
LAMAM www.kkp.go.id SUREL ditjenpb@kkp.go.id

Nomor : B.2517/DJPB.1/HP.620/IV/2024 16 April 2024
Sifat : Segera
Lampiran : 2 berkas
Hal : Capaian IKU “Persentase Jumlah Rekomendasi Hasil Pengawasan yang Dimanfaatkan untuk Perbaikan Kinerja Satker Lingkup DJPB” Triwulan I Tahun 2024

Yth. (daftar terlampir)

Dalam rangka penyusunan Laporan Kinerja (LKj) lingkup KKP periode Triwulan I Tahun 2024, bersama ini disampaikan capaian IKU “Persentase Jumlah Rekomendasi Hasil Pengawasan yang Dimanfaatkan Untuk Perbaikan Kinerja Satker Lingkup DJPB” sebagai berikut:

1. Capaian IKU diperoleh dari jumlah rekomendasi hasil pengawasan Itjen yang terbit pada periode 1 Oktober 2023 s.d. 31 Maret 2024 (Triwulan IV Tahun 2023 dan Triwulan I Tahun 2024) yang telah ditindaklanjuti secara tuntas oleh satker sampai dengan 31 Maret 2024 (Triwulan I Tahun 2024).
2. Berdasarkan hasil pengukuran kinerja, persentase jumlah rekomendasi hasil pengawasan yang telah ditindaklanjuti (tuntas) pada periode pengukuran hingga periode Triwulan I Tahun 2024 lingkup DJPB sebesar 93,25% (tuntas 359 dari 385 rekomendasi).
3. Data capaian tindak lanjut hasil pengawasan Itjen dari masing-masing Satker disampaikan pada lampiran.

Demikian disampaikan, atas perhatian dan kerjasama Saudara, kami ucapkan terima kasih.

a.n. Direktur Jenderal Perikanan Budi Daya
Sesditjen Perikanan Budidaya,



Ditandatangani
Secara Elektronik

Gemi Triastutik

Tembusan:
Direktur Jenderal Perikanan Budi Daya

Lampiran Surat Dinas
Nomor : B.2517/DJPB.1/HP.620/IV/2024
Tanggal : 16 April 2024

DAFTAR NAMA PEJABAT PENERIMA SURAT

1. Direktur Perbenihan
2. Direktur Kawasan dan Kesehatan Ikan
3. Direktur Pakan dan Obat Ikan
4. Plt. Direktur Produksi dan Usaha Budidaya
5. Kepala BBPBL Lampung
6. Kepala BBPBAP Jepara
7. Kepala BPBAP Situbondo
8. Kepala BPBAP Ujung Batee
9. Kepala BPBAP Takalar
10. Kepala BPBAT Tatelu
11. Kepala BPBL Ambon
12. Kepala BPBL Batam
13. Kepala BLUPPB Karawang
14. Kepala BPIUUK Karangasem
15. Kepala BPKIL Serang
16. Plh. Kepala BBPBAT Sukabumi
17. Plt. Kepala BPBAT Sungai Gelam Jambi
18. Plt. Kepala BPBAT Mandiangin
19. Plt. Kepala BPBL Lombok

a.n. Direktur Jenderal Perikanan Budi Daya
Sesditjen Perikanan Budidaya,



Ditandatangani
Secara Elektronik

Gemi Triastutik

Lampiran Surat Dinas
Nomor : B.2517/DJPB.1/HP.620/IV/2024
Tanggal : 16 April 2024

Data Capaian IKU "Persentase Jumlah Rekomendasi Hasil
Pengawasan yang Dimanfaatkan Untuk Perbaikan Kinerja Lingkup KKP"
Triwulan I Tahun 2024

No	Unit Kerja	Capaian IKU
1	Setditjen Perikanan Budi Daya	100,00%
2	Direktorat Perbenihan	90,00%
3	Direktorat Kawasan dan Kesehatan Ikan	82,61%
4	Direktorat Pakan dan Obat Ikan	100,00%
5	Direktorat Produksi dan Usaha Budidaya	100,00%
6	BBPBAT Sukabumi	100,00%
7	BBPBL Lampung	88,00%
8	BBPBAP Jepara	95,12%
9	BPBAP Situbondo	83,87%
10	BPBAP Ujung Batee	94,44%
11	BPBAP Takalar	90,91%
12	BPBAT Tatelu	100,00%
13	BPBAT Sungai Gelam Jambi	80,00%
14	BPBAT Mandiangin	100,00%
15	BPBL Ambon	100,00%
16	BPBL Lombok	100,00%
17	BPBL Batam	100,00%
18	BLUPPB Karawang	100,00%
19	BPIUUK Karangasem	100,00%
20	BPKIL Serang	100,00%

a.n. Direktur Jenderal Perikanan Budi Daya
Sesditjen Perikanan Budidaya,



Ditandatangani
Secara Elektronik

Gemi Triastutik




LAMPIRAN

Data Dukung Capaian Persentase Hasil Pemberitaan Periode Triwulan I 2024

LAPORAN KEGIATAN PUBLIKASI
Monitoring Hasil Pemberitaan Netral dan Positif terkait BPBAT Tatelu

No	Sumber Pemberitaan	Sifat pemberitaan			Jumlah
		Positif	Netral	Negatif	
Internal					
1	Facebook	36	55	0	91
2	Instagram	36	57	0	93
3	Twitter	51	105	0	156
4	Youtube	0	0	0	0
5	Website	36	42	0	78
Jumlah		159	259	0	418
Eksternal					
1	https://sulutexpres.com/	0	0	0	0
2	http://sulutonline.com/	0	0	0	0
3	https://sulutnews.com/	1	0	0	1
4	https://www.seputarsulut.com/	0	0	0	0
5	https://kkp.go.id/	0	0	0	0
Jumlah		1	0	0	1
Total Pemberitaan netral dan positif		419			
Total Pemberitaan		419			
Persentase pemberitaan netral dan Positif		100%			

Tatelu, 29 Maret 2024
 Plh. Kepala Balai
 Kasubbag. Umum



Jasmin J. Watung, S.Pi
 NIP. 197204042000031006

Pemberitaan Positif

<https://sulutnews.com/>

Edisi Tgl 14 Maret 2024



Twitter

This screenshot shows a Twitter post from the official account of the DPRD of Terulu Regency (@DPRDPTT_Terulu). The post is titled "Utara" and contains a video recording of a session. The text of the post reads: "19.01.2024, dalam rangka Recording, DPRD Terulu beramah mesuk DPRD Kota Marudat, Dpt M. Sngayu, di kawasan perumahan Berib Ayu (Rumahnya 20.000) yang di Sungai Thailand, Duri Nelay, Hal Manganu L. Nany, Wihua, Kota Marudat. @DPRDPTT_Terulu". The video shows several people in a field, some wearing blue shirts, engaged in an activity. The post has 427 views and 42 replies. The right sidebar shows a list of people who interacted with the post, including "Prasong" and "Santia Dewi".

This screenshot shows another Twitter post from @DPRDPTT_Terulu. The post is titled "Postingan" and features a large, colorful poster for a "KAMPUNG SHOLIHIN" event. The poster text includes "KAMPUNG SHOLIHIN", "MOUTING CLASS" TK BAITUQH SHOLIHIN, and "di Baituq Baikanan Masjid Daye An' Tenuk Terulu". The poster also lists the date "19 JAN 2024" and the location "KAMPUNG SHOLIHIN". The text of the post reads: "Gelang Deras oleh PK Baituq Baikanan di DPRD Terulu dengan 40 orang bersempitan kepada Baituq An' Tenuk Pemandangan alamnya yang Pita, Kaya di Baituq, 4. Deras di Baituq, 10. N. di Baituq Baituq Utama. @DPRDPTT_Terulu". The post has 427 views and 42 replies. The right sidebar shows a list of people who interacted with the post, including "Prasong" and "Santia Dewi".

Instagram



Facebook





LAMPIRAN

Data Dukung Capaian Persentase Layanan Perkantoran Periode Triwulan I 2024

MATRIKS LAYANAN PERKANTORAN
BALAI PERIKANAN BUDIDAYA AIR TAWAR TATELU
TRIWULAN I
TAHUN 2024

LAYANAN PERKANTORAN INTERNAL						
No	JENIS PENGAJUAN	URAIAN PENGAJUAN	TANGGAL PENGAJUAN	NAMA PEMOHON	HASIL PENGAJUAN	
1	Penggunaan Kendaraan Dinas	1	Kegiatan Pribadi	03 Januari 2024	Apolonia Benediktha	Terselesaikan
		2	Kegiatan Kantor	04 Januari 2024	Syaquy Hidayah	Terselesaikan
		3	Kegiatan Kantor	12 Januari 2024	Jhonly Solang	Terselesaikan
		4	Kegiatan Kantor	12 Januari 2024	Muhammad Rizali	Terselesaikan
		5	Kegiatan Kantor	18 Januari 2024	Rifani Mopatu	Terselesaikan
		6	Kegiatan Kantor	19 Januari 2024	Rifani Mopatu	Terselesaikan
		7	Kegiatan Pribadi	21 Januari 2024	Jeinie Tulung	Terselesaikan
		8	Kegiatan Pribadi	30 Januari 2024	Daniel Zem Buntupuang	Terselesaikan
		9	Kegiatan Kantor	30 Januari 2024	Denny Rimper	Terselesaikan
		10	Kegiatan Pribadi	03 Februari 2024	Daud Rumbewas	Terselesaikan
		11	Kegiatan Pribadi	03 Februari 2024	Martua Simangunsong	Terselesaikan
		12	Kegiatan Pribadi	03 Februari 2024	Fernado Umar	Terselesaikan
		13	Kegiatan Pribadi	08 Februari 2024	Markus Soande	Terselesaikan
		14	Kegiatan Pribadi	08 Februari 2024	Daud Rumbewas	Terselesaikan
		15	Kegiatan Kantor	16 Februari 2024	Rian Fintarji	Terselesaikan
		16	Kegiatan Kantor	16 Februari 2024	Fartin Karim	Terselesaikan
		17	Kegiatan Kantor	21 Februari 2024	Muhammad Rizali	Terselesaikan
		18	Kegiatan Pribadi	23 Februari 2024	Jeinie Tulung	Terselesaikan
		19	Kegiatan Pribadi	14 Maret 2024	Huy Bertus Taka	Terselesaikan
		20	Kegiatan Kantor	15 Maret 2024	Rian Fintarji	Terselesaikan
		21	Kegiatan Kantor	21 Maret 2024	Makkulau Sultan	Terselesaikan
		22	Kegiatan Kantor	22 Maret 2024	Daud Rumbewas	Terselesaikan
		23	Kegiatan Kantor	22 Maret 2024	Jhonly Solang	Terselesaikan
		24	Kegiatan Kantor	22 Maret 2024	Sholihin	Terselesaikan
		25	Kegiatan Kantor	26 maret 2024	Daud Rumbewas	Terselesaikan
		26	Kegiatan Kantor	26 maret 2024	Rifani Mopatu	Terselesaikan
		27	Kegiatan Kantor	27 Maret 2024	Rifani Mopatu	Terselesaikan
		2	Pengambilan Pakan	29	BP-1, LA7K-2, LA7K-3, SPLA12-1	3 Januari 2024
30	LA7K-2, LA7K-3, SPLA12-1			25 Januari 2024	Tim Perbenihan	Terselesaikan
31	SPLA12-2			22 Februari 2024	Tim Perbenihan Ikan Nila	Terselesaikan
32	SPLA12-2			22 Februari 2024	Tim Pembesaran Calon Induk	Terselesaikan
33	SPLA12-2			22 Februari 2024	Tim Perbenihan Ikan Mas	Terselesaikan
34	SPLA12-2			22 Februari 2024	Tim Perbenihan Ikan Gurami	Terselesaikan
35	SPLA12-2			22 Februari 2024	Tim Perbenihan Ikan Lele	Terselesaikan
36	SPLA12-2			22 Februari 2024	Tim Perbenihan Ikan Koi	Terselesaikan
37	SPLA12-3			23 Februari 2024	Tim Perbenihan Ikan Gabus	Terselesaikan
38	SPLA12-4			24 Februari 2024	Tim Perbenihan Ikan Tawes	Terselesaikan
39	SPLA12-3			8 Maret 2024	Tim Perbenihan Ikan Lele	Terselesaikan
40	SPLA12-1, SPLA12-3			8 Maret 2024	Tim Pembesaran Calon Induk Ikan Nila	Terselesaikan
41	SPLA12-1, SPLA12-3			8 Maret 2024	Tim Pembesaran Nila di KJA Tondano	Terselesaikan
42	SPLA12-1, SPLA12-3			8 Maret 2024	Tim Perbenihan Ikan Nila	Terselesaikan
43	SPLA12-3, SGH, PA-GOLD			8 Maret 2024	Tim Perbenihan Ikan Tawes	Terselesaikan
44	SPLA12-1, SGH, PA-GOLD			8 Maret 2024	Tim Perbenihan Ikan Hias	Terselesaikan
45	SPLA12-3, SGH			8 Maret 2024	Tim Perbenihan Ikan Mas	Terselesaikan
46	SPLA12-3			8 Maret 2024	Tim Perbenihan Ikan Nila	Terselesaikan
47	SPLA12-1, SPLA12-3, SGH, PA-GOLD			8 Maret 2024	Tim Pembesaran Calon Induk Ikan Nila	Terselesaikan
48	SPLA12-2, SPLA12-3			18 Maret 2024	Tim Pembesaran Calon Induk Ikan Nila	Terselesaikan
49	SPLA12-1, SPLA12-3	22 Maret 2024	Tim Pembesaran Calon Induk Ikan Nila (KJA)	Terselesaikan		
50	SPLA12-3	25 maret 2024	Tim Perbenihan Ikan Nila	Terselesaikan		
3	Pengajuan SPT	51	SPT Kegiatan Diseminasi Teknologi Budi daya dan kegiatan Peningkatan Jiwa Korsa di Provinsi sulawesi selatan	18 s.d 22 Januari 2024	Christian Maikel Eman	Terselesaikan
		52	SPT Melaksanakan tugas kegiatan diseminasi teknologi budi daya di Provinsi Papua Barat	26 s.d 26 januari	Christian Maikel Eman, Tries Susanti Dama, Martua simangunsong, Rusel	Terselesaikan
		53	SPT Melaksanakan tugas diseminasi teknologi budi daya di kabupaten pinrang sulawesi selatan	18 s.d 20 Januari 2024	Christian Maikel Eman, Muhamad Mahsun Asidqi, Devie Limpong, Rusel	Terselesaikan
		54	SPT Distribusi bantuan benih ikan air tawar di babupaten merauke provinsi papua selatan	05 s.d 07 Januari 2024	Ahmad Suwardi dan jacson Saruan	Terselesaikan
		55	SPT Distribusi bantuanbenih ikan air tawar di KJA tondano	12 Januari 2024	Samsudaris dan Yeheskial Birahi	Terselesaikan
		56	SPT melaksanakan tugas konfirmasi/ koordinasi proses pembuatan surat surat buti kepemilikan kendaraan bermotor di dealer motor viar kota manado	25 Januari 2024	Arne Ratulangi	Terselesaikan
		57	SPT Melaksanakan tugas koordinasi kegiatan cara pembenihan ikan yanga baik di kabupaten minahasa tenggara	08 Januari 2024	Christian Maikel Eman	Terselesaikan
		58	SPT melaksanakan tugas sebagai narasumber dan moderator kegiatan sosialisasi CBIB di Desa tontelete	10 Januari 2024	Daud Rumbewas dan hanry tambani	Terselesaikan
		59	SPT mengikuti Kegiatan rekonsiliasi dan penyusunan laporan keuangan Tahunan TA. 2023 Lingkup DJPB di Kerawang jawa Barat	15 s.d 18 Januari	Rian Fintarji, Debby Saragih, Sandi Pleter	Terselesaikan
		60	SPT Melaksanakan tugas menjemput tamu ITJen di Hotel Swiss Bell Manado	15 s.d 18 Januari 2024	Fernando Umar	Terselesaikan
		61	SPT Melakukan onitoring dan evaluasi kegioatan bioflok di kabupaten Bolaang Mongondow	31 Januari s.d 02 february 2024	Christian Maikel Eman, martua Sumangunsong, Muhammad Rizali	Terselesaikan
		62	SPT pengaktifan User Aplikasi Web gaji dan Validasi Pajak	19 Januari 2024	Kristian Sumandap dan Cicilia Korompis	Terselesaikan
		63	SPT Pengurusan kartu kredit pemerintah CMS dan spesimen tanda tangan bendahara di BRI cabang Bitung	11 s.d 12 Jnauri 2024	Devie Limpong dan Kristian sumendap	Terselesaikan
		64	SPT Melaksanakan tugas menjemput tamu KKP di Hetel Four Points manado	23 s.d 26 Januari 2024	Fernando Umar	Terselesaikan

65	SPT Restocking Benih ikan air tawar di Desa pontak Kabupaten Minahasa Selatan	12 Januari 2024	Christian Maikel Eman, Jhonly Solang, Yesy Robot, Cristi Dipan, Daniel Zem Buntupuang, marcello Moningga	Terselesaikan
66	SPT restocking ikan air tawar di Sungai simponi , Tuminting Manado Sulawesi Utara	31 januari 2024	Jhonly Solang, Steven Endey, Yesy robot	Terselesaikan
67	SPT restocking benih ikan air tawardi kota manado sulawesi utara	12 januari 2024	Christian maikel eman, Jhonly solang, yesy robot dan jovi ngangi	Terselesaikan
68	SPT Melaksanakan tugas survei bahan baku pakan ikan di kota bitung	24 Januari 2024	Danny rimper, Yusak wantah dan Brayen Oroh	Terselesaikan
69	SPT Melaksanakan tugas bahan baku pakan ikan di bitung sulawesi Utara	29 Januari 2024	Danny rimper, brayen oroh	Terselesaikan
70	SPT distribusi bantuan benih ikan air tawar di kabupaten minahasa tenggara	13 Februari 2024	maikel Wonua dan Resal Wonua	Terselesaikan
71	SPT Identifikasi CPCL bantuan sarana prasarana UPR sulawesi utara	28 Februari s.d 02 Maret 2024	Ahmad Suwardi dan Yunus Sani	Terselesaikan
72	SPT Melaksanakan tugas diseminasi teknologi budi daya di kabupaten pinrang sulawesi selatan	15 s.d 18 Februari 2024	Christian maikel eman, martua simangunsong dan Hanry tambani	Terselesaikan
73	SPT belanja pegawai terkait selisi kenaikan gaji pegawai di KPPN bitung	26 Februari 2024	Kristian Sumandap dan Cicilia Korompis dan Solihin	Terselesaikan
74	SPT Tugas Konsekuensi penyusunan RPD Halaman III DIPA dan penyorotan GU di Kanwil Manado	15 Februari 2024	Kristian Sumendap	Terselesaikan
75	SPT Konsultasi terkait E faktor dan E-fin di Kantor pajak bitung	29 Februari 2024	Devie Limpong dan Kristian sumendap	Terselesaikan
76	SPT perjalanan dinas dalam rangka koordinasi kepegawaian, sosialisasi permen KP Nomor 43 Tahun 2023 Evaluasi Pelaksanaan PUG Thau 2023 dan Rencana Pekasanaan Tahun 2024 di DKI Jakarta	6 s.d 8 Februari 2024	Tries Susanti Dama	Terselesaikan
77	SPT Monitoring dan evaluasi bantuan bioflok pemerintah di Amurang	27 Februari 2024	Christian maikel Eman, muhamad Mahsun Asidqi, Samsudaris	Terselesaikan
78	SPT Melaksanakan tugas pendampingan pemeriksaan BPK di Surabaya	23 s.d 26 Februari 2024	Teddy pattiserlihin	Terselesaikan
79	SPT melaksanakan tugas pendampingan pemeriksaan BPK RI di Kota bau bau	18 s.d 21 Februari 2024	Jasmin Watung dan Samsudari	Terselesaikan
80	SPT melaksanakan tugas kegiatan pendampingan teknis pembuatan pakan Ikan di Desa Tumulung Kabupaten Minahasa Utara	29 Februari 2024	Denny Rimper, Algemiro Malatunduh, Julius langkun dan Brayen Oroh	Terselesaikan
81	SPT Melaksanakan tugas pengawasan pembudidayaan ikan di Desa Klatat Kcamatan Dimembe	28 s.d 29 Februari 2024	Francis Wowor, fartin karim dan Jerry Aror	Terselesaikan
82	SPT Melaksanakan pengawasan pembudidayaan ikan di Kabupaten Minahasa Utara	27 Februari 2024	Apolonia Benediktha, Ahmad Suwardi, Ellen Sakamole dan Meikel Wonua	Terselesaikan
83	SPT Pengawasan pembudidayaan ikan di Kabupaten Minahasa Utara	26 Februari 2024	Steven Endey, Jeinie Tulung dan Samsudaris	Terselesaikan
84	SPT Pengawasan pembudidayaan ikan di Kabupaten Minahasa Utara	28 s.d 29 Februari 2024	Edy Marpaung, Joice Liud dan Hui Bertus Taka	Terselesaikan
85	SPT Pengawasan pembudidayaan ikan di Kabupaten Minahasa Utara	22 s.d 23 Februari 2024	Henry Tambani, Rian Fintarji dan Velix Tambani	Terselesaikan
86	SPT Pengawasan pembudidayaan ikan di Kabupaten Minahasa Utara	27 s.d 28 Februari 2024	Jhonly Solang, Yesy Robot da Christyn Rottle	Terselesaikan
87	SPT Pengawasan Pembudidayaan ikan di Kecamatan Dimembe	28 Februari 2024	Michael Tahalea, Muhamad Mahsun Asidqi, Joike Pomantow	Terselesaikan
88	SPT Melaksanakan Tugas perjalanan dinas dalam rangka Entry Meeting badan Pemeriksaan keuangan (BPK) di Gedung CTI Manado	19 Februari 2024	Christian maikel Eman, Muhamad Mahsun Asidqi, Syaquy Haidayah, Denny Aror, Rian Fintarji, Debby Saragih, Devie Limpong dan Fernado Umar	Terselesaikan
89	SPT perjalanan dinas dalam rangka koordinasi kegiatan prioritas tahun 2024 dan menghadiri undangan pembahasan progres report study cost benefit analysis di DKI Jakarta	6 s.d 8 Februari 2024	Chriatan Maikel Eman	Terselesaikan
90	SPT melaksanakan tugas perjalan dinas dalam rangka monitoring dan evaluasi kegiatan bioflok	16 Februari 2024	Samsudaris	Terselesaikan
91	SPT pejalanan dinas dalam rangka pendampingan BPK di Kota Manado	20 s.d 23 Februari 2024	Christian Maikel Eman dan Muhamad Mahsun Asidqi	Terselesaikan
92	SPT Perjalanan dinas dalam rangka penyusunan dan reviu perubahan rencana kebutuhan BMN di BLUPPB Kerawang Jawa Barat	26 Februari s.d 02 Maret 2024	Debby Saragih dan Rian Fintarji	Terselesaikan
93	SPT Perjalanan dinas dalam rangka sosialisasi langkah langkah strategis pelaksanaan anggaran TA 2024 di KPPN Bitung	5 Fbruari 2024	Kristian Sumendap dan Cicilia Korompis	Terselesaikan
94	SPT pengurusan STNK Kendaraan roda Tiga/Viar sejumlah 2 unit di dealer moto viar Kota manado	22 Maret 2024	Arne Ratulangi	Terselesaikan
95	SPT identifikasi dan verifikasi calon penerima bantuan budidaya ikan sistem bioflok di Kabupaten Minahasa Tenggara	25 s.d 26 Maret 2024	Daud Rumbewas, Martinus Maniku dan George Pomantow	Terselesaikan
96	SPT pengawasan pembudidayaan ikan di Kabupaten Minahasa Utara	27 s.d 28 Maret 2024	Edy Marpaung, Joice Liud dan Hui Bertus Taka	Terselesaikan
97	SPT pengantaran Ikan KJA Tondano	27 Maret 2024	Samsudaris dan Yeheskiel Birahi	Terselesaikan
98	SPT pengawasan pembudidayaan ikan di Kecamatan Suluun Tareran Kabupaten Minahasa Selatan	28 Maret 2024	Michael Tahalea, Muhamad Mahsun Asidqi, Joike Pomantow	Terselesaikan
99	SPT pengawasan pembudidayaan ikan di kabupaten Minahasa Utara	27 s.d 28 Maret 2024	Jhonly Solang, Yesy Robot da Christyn Rottle	Terselesaikan
100	SPT pengawasan pembudidayaan ikan di desa Tatu Kecamatan Dimembe	21 s.d 22 Maret 2024	Francis Wowor, Fartin Karim dan Jerry Aror	Terselesaikan
101	SPT pengawasan pembudidayaan ikan di Kota Bitung Sulawesi Utara	27 s.d 28 Maret 2024	Henry Tambani, Rian Fintarji dan Velix Tambani	Terselesaikan
102	Izin Tidak Masuk Kerja di karenakan ke Dokter	2 Februari 2024	Verend Saleh	Terselesaikan
103	Izin Tidak Masuk Kerja di karenakan Urusan Keluarga	5 Februari 2024	Salsabila Yunus	Terselesaikan

		104	Izin Tidak Masuk Kerja dikarenakan Sakit	7 Februari 2024	Cristi Dipan	Terselesaikan
		105	Izin Tidak Masuk Kerja dikarenakan sakit	7 Februari 2024	Laylah Mokoginta	Terselesaikan
		106	Izin Tidak Masuk Bekerja dikarenakan Urusan Keluarga	12 Februari 2024	Himawan Yudistira	Terselesaikan
		107	Izin Tidak Masuk Bekerja dikarenakan Urusan Pribadi	12 Februari 2024	Maya Katoronang	Terselesaikan
		108	Izin Tidak Masuk Bekerja dikarenakan Kedukaan	15 s.d 16 Februari 2024	Regina Panigoro	Terselesaikan
		109	Tidak Absen pulang dikarenakan lupa Absen Pulang	13 Februari 2024	Cicilia Korompis	Terselesaikan
		110	Izin Tidak Bekerja dikarenakan Sakit	19 Februari 2024	Melinda Kambey	Terselesaikan
		111	Tidak Absen pulang dikarenakan lupa Absen Pulang	19 Februari 2024	Cicilia Korompis	Terselesaikan
		112	Izin Tidak Masuk Bekerja dikarenakan sakit	19 s.d 21 Februari 2024	Youdi Polii	Terselesaikan
		113	Izin Tidak Masuk Bekerja dikarenakan Urusan Keluarga	02 Februari 2024	Bahanan Mokoginta	Terselesaikan
		114	Izin Tidak Masuk Berkeja dikarenakan Urusan Keluarga	12 Februari 2024	Tries Susanti Dama	Terselesaikan
		115	Izin Tidak Masuk Bekerja dikarenakan sakit	12 s.d 13 Februari 2024	Sumiyati	Terselesaikan
		116	Izin Tidak masuk bekerja dikarenakan Chek up Ke dokter	20 Februari 2024	Michael Tahelea	Terselesaikan
		117	Izin Tidak Masuk Bekerja dikarenakan sakit	26 februari 2024	Sumiyati	Terselesaikan
		118	Tidak Absen Pulang dikarenakan Handphone eror	20 Februari 2024	Jhonly Solang	Terselesaikan
		119	Izin Tidak Masuk Bekerja dikarenakan sakit	21 Februari 2024	Bahanan Mokoginta	Terselesaikan
		120	Tidak absen dikarenakan melakukan kegiatan panen dilapangan	7 Maret 2024	Rusel	Terselesaikan
		121	Izin Tidak Masuk Bekerja dikarenakan sakit	14 s.d 17 Maret 2024	Rusel	Terselesaikan
		122	Izin Tidak Masuk Bekerja dikarenakan sakit	14 s.d 15 Maret 2023	Sandi Pieter	Terselesaikan
		123	Izin Tidak Masuk Bekerja dikarenakan sakit	17 s.d 20 Maret 2024	Rusel	Terselesaikan
		124	Izin Tidak masuk Bkerja dikarenakan mengurus BPJS	18 Maret 2024	Regina Panigoro	Terselesaikan
		125	Tidak Absen pulang dikarenakan lupa Absen Pulang	27 Maret 2024	Solihin	Terselesaikan
		126	Tidak Absen pulang dikarenakan lupa Absen Pulang	22 Maret 2024	Solihin	Terselesaikan
		127	Izin Tidak masuk bekerja dikarenakan mengantar benih di kecamatan Kauditan	21 Maret 2024	Edy Marpaung	Terselesaikan
		128	Tidak Absen pulang dikarenakan lupa Absen Pulang	21 Maret 2024	Samsudaris	Terselesaikan
		129	Tidak Absen Pulan dikarenakan Jaringan Kurang bagus	20 Maret 2024	Deivi Kaparang	Terselesaikan
		130	Tidak Absen Pulang di Karenakan mengantar bantuan ke Pembudidaya	8 Maret 2024	Edy Marpaung	Terselesaikan
		131	Tidak absen Pulang dikarenakan membersihkan kolam beton	19 Maret 2024	Francis Wowor	Terselesaikan
		132	Tidak absen dikarenakan melakukan kegiatan panen nila	20 Maret 2024	Rusel	Terselesaikan
		133	Tidak absen dikarenakan melakukan kegiatan panen nila di bioflok	21 Maret 2024	Rusel	Terselesaikan
		134	Tidak absen dikarenakan melakukan kegiatan panen nila di bioflok	25 maret 2024	Rusel	Terselesaikan
		135	Tidak absen pulang dikarenakan kegiatan panen nila di bioflok	26 maret 2024	Rusel	Terselesaikan
5	Pengajuan Cuti	136	Izin Cuti Tahunan	02 s.d 09 Maret 2024	Edy Marpaung	Terselesaikan
		137	Izin Tidak Masuk bekerja	17 Januari 2024	Lucky Wawo	Terselesaikan
		138	Izin Cuti Tahunan	15 s.d 26 Januari 2024	Teven Endey	Terselesaikan
		139	Izin Cuti Tahunan	30, 31 Januari s.d 02 Februari 2024	Joike Pomantow	Terselesaikan
		140	Izin Cuti Tahunan	30, 31 Januari s.d 02 Februari 2024	Oxye Mitchel	Terselesaikan
		141	Izin Cuti Tahunan	29 Januari s.d 05 Februari 2024	Jasmin Watung	Terselesaikan
		142	Izin Cuti Tahunan	12 s.d 16 Februari 2024	Francis Wowor	Terselesaikan
		143	Izin Cuti Tahunan	04 s.d 14 Maret 2024	Verry Pandey	Terselesaikan
		144	Izin Cuti Tahunan	15 s.d 22 Maret 2024	Christyn Rottie	Terselesaikan
		145	Izin Cuti Tahunan	15 s.d 22 Maret 2024	Yesy robot	Terselesaikan
		146	Izin Cuti Tahunan	26 s. d 28 Maret 2024	Brayen Oroh	Terselesaikan
		147	Izin Cuti Tahunan	26 s.d 28 maret 2024	Deivi kaparang	Terselesaikan
6	Pengambilan ATK	148	Kertas HVS A4, Kertas HVS F4, Buku tulis Biasa, Buku Tulis Cover Tebal, Hekter, Tip Ex Kertas, Balpoint TTD, Balpoint Biasa, Lakban Bening, Paku Mading, Peluru Hekter.	16 Februari 2024	Tim Laboratorium	Terselesaikan
		149	Kertas HVS A4, Mistar 30 Cm, Kalkulator, hekter.	16 Februari 2024	Tim Tata Usaha	Terselesaikan
		150	Kertas HVS A4, Kertas HVS F4	19 Februari 2024	Tim Keuangan	Terselesaikan
		151	Binder Clips (No.111), Binder Clips (No. 107)	19 Februari 2024	Tim Bantuan	Terselesaikan
		152	Kertas HVS A4	29 Februari 2024	Tim Kerja Sama	Terselesaikan
		153	Kertas HVS A4	01 Maret 2024	Tim PPID	Terselesaikan
		154	Map Kertas (warna Biru), Trigonal Clips	01 Maret 2024	Kasubbag Umum	Terselesaikan
		155	Kertas HVS A4, Trigonal Clips, Balpoint biasa (Standard)	01 Maret 2024	Tim Tata Usaha	Terselesaikan
		156	Balpoint Biasa (standard), Balpoint warna, Peluru Hekter, Trigonal Clips	07 Maret 2024	Tim Tata Usaha	Terselesaikan
		157	Batterai (ABC)	06 Maret 2024	Tim Pelayanan Publik	Terselesaikan
		158	Terminal, Staples (Joyko), Tip x Ketas, Balpoint, Peluru Hekter.	08 Maret 2024	Tim Keuangan	Terselesaikan
		159	Balpoint Biasa (Standard)	08 Maret 2024	Tim Pembesaran	Terselesaikan
		160	Buku Nota Kecil dan Buku nota besar	08 Maret 2024	Tim Laboratorium	Terselesaikan
		161	Kertas HVS A4 dan Kertas HVS F4	15 Maret 2024	Tim Pelayanan Publik	Terselesaikan
		162	Binder Clips (No.111), Binder Clips (No. 105), lem Kertas, gunting, Balpoint TTD	19 Maret 2024	Tim PPID	Terselesaikan
		163	Kertas HVS A4	21 Maret 2024	frizka Pateh	Terselesaikan
		164	Gunting	22 Maret 2024	Tim Perbenihan	Terselesaikan
		165	Trigonal Clips, Balpoint Biasa	22 Maret 2024	Tim Pembesaran	Terselesaikan
		166	Gunting dan Cutter	22 Maret 2024	Tim Perbenihan	Terselesaikan
		167	Spring File dan Map plastik (tali)	25 maret 2024	Markus Soande	Terselesaikan
LAYANAN PERKANTORAN EKSTERNAL						
7	Pengajuan Magang/ PKL/ Penelitian	168	PKL	15 Januari 2024	St Hadriani	Terselesaikan
		169	PKL	15 Januari 2024	Ulfa	Terselesaikan
		170	PKL	15 Januari 2024	Dewi Sukmasari	Terselesaikan
		171	Penelitian	15 Januari 2024	Sri Fatma I. Suleman	Terselesaikan
		172	Magang	18 Januari 2024	Rilly Mapaliev	Terselesaikan

		173	PKL	17 Februari 2024	Irwana	Terselesaikan
		174	PKL	17 Februari 2024	Nurhayati	Terselesaikan
		175	PKL	26 Februari 2024	Sandi Manassai	Terselesaikan
		176	Magang	4 Maret 2024	Fiona V. I. Kodongan	Terselesaikan
		177	Magang	4 Maret 2024	Arby Nusa	Terselesaikan
		178	Magang	4 Maret 2024	Natalia Natasya Maleke	Terselesaikan
		179	Magang	4 Maret 2024	Yunitanola Seren Paulus	Terselesaikan
		180	PKL	20 Maret 2024	Deafranty Wengkenusa	Terselesaikan
		181	Penelitian	24 Maret 2024	Irwanto Karikan	Terselesaikan
8	Pengajuan Bimbingan Teknis	182	Bimtek	5 Februari 2024	Herman D. Koyari	Terselesaikan
		183	Bimtek	5 Februari 2024	Klemens S. Karubaba	Terselesaikan
		183	Layanan			
Jumlah Pengajuan Layanan Perkantoran		183	Layanan			
Jumlah Layanan Perkantoran Terselesaikan		183	Layanan			
Persentase penyelesaian Layanan Perkantoran		100.00%				

Tatelu, 1 April 2023

Mengetahui:
Kepala BPBAT Tatelu

Christian Maikel Eman

Kasubbag Umum

Jasmin jovial Watung



KEMENTERIAN
KELAUTAN DAN PERIKANAN

DIREKTORAT JENDERAL PERIKANAN BUDIDAYA BALAI PERIKANAN BUDI DAYA AIR TAWAR TATELU

Jalan Pinilih, Jaga VI, Desa Tatelu, Kec. Dimembe, Kab. Minahasa Utara, Prov. Sulawesi Utara, Kode Pos 95373

 [Balai Tatelu](#)  [@DJPB_TATELU](#)  [DJPB Tatelu](#)  <http://kpp.go.id/djpb/balaitatelu/>  balaitatelu@gmail.com  [0431441000](tel:0431441000)



You can stop
CORRUPTION

