



KEMENTERIAN KELAUTAN DAN PERIKANAN DIREKTORAT JENDERAL PERIKANAN BUDI DAYA

JALAN MEDAN MERDEKA TIMUR NOMOR 16
JAKARTA 10110 KOTAK POS 4130 JKP 10041
TELEPON (021) 3519070 (LACAK), FAKSIMILE (021) 3514772
LAMAN www.kkp.go.id SUREL ditjenpb@kkp.go.id

PERJANJIAN KINERJA TAHUN 2024 DIREKTORAT PAKAN DAN OBAT IKAN

Dalam rangka mewujudkan manajemen pemerintahan yang efektif, transparan, akuntabel dan berorientasi pada hasil, kami yang bertanda tangan di bawah ini :

Nama : **Ujang Komarudin A.K**
Jabatan : Direktur Pakan dan Obat Ikan
Selanjutnya disebut **Pihak Pertama**

Nama : **Tb. Haeru Rahayu**
Jabatan : Direktur Jenderal Perikanan Budi Daya
Selaku atasan pihak pertama, selanjutnya disebut **Pihak Kedua**

Pihak Pertama berjanji akan mewujudkan target kinerja yang seharusnya sesuai lampiran perjanjian ini, dalam rangka mencapai target kinerja jangka menengah seperti yang telah ditetapkan dalam dokumen perencanaan. Keberhasilan dan kegagalan pencapaian target kinerja tersebut menjadi tanggung jawab kami.

Pihak Kedua akan melakukan supervisi yang diperlukan serta akan melakukan evaluasi terhadap capaian kinerja dari perjanjian ini dan mengambil tindakan yang diperlukan dalam rangka pemberian penghargaan dan sanksi.

Jakarta, 23 Januari 2024

Pihak Kedua
Direktur Jenderal Perikanan Budi Daya



Tb. Haeru Rahayu

Pihak Pertama
Direktur Pakan dan Obat Ikan



Ujang Komarudin A.K

**PERJANJIAN KINERJA TAHUN 2024
DIREKTORAT PAKAN DAN OBAT IKAN**

SASARAN KEGIATAN		INDIKATOR KINERJA KEGIATAN		TARGET
1.	Ekonomi Sektor Perikanan Budi Daya Meningkatkan di Direktorat Pakan dan Obat Ikan	1.	Tenaga Kerja yang Terlibat di Bidang Pakan dan Obat Ikan (Orang)	400
2.	Meningkatnya Sarana dan Prasarana Pembudidayaan Ikan	2.	Persentase Mesin Pakan Ikan yang Disalurkan (Persen)	100
		3.	Persentase Bahan Baku Pakan Ikan yang Disalurkan (Persen)	100
		4.	Persentase Pakan Ikan Mandiri yang Diproduksi UPT Ditjen Perikanan Budi Daya (Persen)	80
3.	Meningkatnya Akses Permodalan dan Jaminan Usaha	5.	Persentase NSPK Bidang Pakan dan Obat Ikan yang Disusun (Persen)	80
3.	Meningkatnya Kualitas Pengendalian dan Pengawasan Perikanan Budidaya Bidang Pakan dan Obat Ikan	6.	Persentase Unit Usaha yang Mendapatkan Pembinaan CPPIB Dibandingkan dengan yang Mendapatkan Sertifikat CPPIB (Persen)	50
		7.	Persentase Unit Usaha yang Mendapatkan Pembinaan CPOIB Dibandingkan dengan yang Mendapatkan Sertifikat CPOIB (Persen)	50
		8.	Persentase Unit Usaha yang Mendapatkan Pembinaan CDOIB Dibandingkan dengan yang Mendapatkan Sertifikat CDOIB (Persen)	50
		9.	Persentase Pakan Ikan yang Memenuhi Persyaratan SNI (Persen)	70
		10.	Indeks Kepuasan Masyarakat Terhadap Layanan Pendaftaran Pakan Ikan (Nilai)	80
		11.	Indeks Kepuasan Masyarakat Terhadap Layanan	80

SASARAN KEGIATAN		INDIKATOR KINERJA KEGIATAN		TARGET
			Rekomendasi Pemasukan Bahan Baku Pakan/ Pakan Ikan (Nilai)	
		12.	Indeks Kepuasan Masyarakat Terhadap Layanan Pendaftaran Obat Ikan (Nilai)	80
		13.	Indeks Kepuasan Masyarakat terhadap Layanan Rekomendasi Pemasukan Sampel Obat/ Bahan Baku Obat/ Obat Ikan (Nilai)	80
4.	Tata Kelola Pemerintahan yang Baik di Direktorat Pakan dan Obat Ikan	14.	Indeks Profesionalitas Aparatur Sipil Negara (ASN) Direktorat Pakan dan Obat Ikan (Indeks)	85
		15.	Nilai PM SAKIP Direktorat Pakan dan Obat Ikan (Nilai)	82
		16.	Persentase Rekomendasi Hasil Pengawasan yang Dimanfaatkan untuk Perbaikan Kinerja Direktorat Pakan dan Obat Ikan (Persen)	80
		17.	Persentase Unit Kerja yang Menerapkan Sistem Manajemen Pengetahuan yang Terstandar Lingkup Direktorat Pakan dan Obat Ikan (Persen)	94
		18.	Tingkat Efektivitas Pelaksanaan Kegiatan Prioritas/Strategis Lingkup Direktorat Pakan dan Obat Ikan (Persen)	80
		19.	Persentase Pelaku Usaha Budi Daya Ikan yang Terintegrasi KUSUKA (Persen)	91
		20.	Persentase Layanan Perkantoran Direktorat Pakan dan Obat Ikan (Persen)	80

DATA ANGGARAN :

NO.	KEGIATAN	ANGGARAN (Rp.)
1.	Pakan dan Obat Ikan Diregistrasi	1.200.000.000
2.	Sertifikasi Pakan dan Obat Ikan yang Diterbitkan	750.000.000
3.	Rekomendasi dan Sosialisasi Kebijakan Tata Kelola Bidang Pakan dan Obat Ikan	1.750.000.000
4.	Peralatan/Sarana Pakan dan Obat Ikan yang Disalurkan ke Masyarakat	6.800.000.000
5.	Dukungan Manajerial	1.200.000.000
Total Anggaran Direktorat Pakan dan Obat Ikan Tahun 2024		11.700.000.000


Jakarta, 23 Januari 2024

Pihak Kedua
Direktur Jenderal Perikanan Budi Daya



Tb. Haeru Rahayu

Pihak Pertama
Direktur Pakan dan Obat Ikan



Ujang Komarudin A.K

**PERJANJIAN KINERJA TAHUN 2024
DIREKTORAT PAKAN DAN OBAT IKAN**

SASARAN KEGIATAN		INDIKATOR KINERJA KEGIATAN		TARGET
1.	Ekonomi Sektor Perikanan Budi Daya Meningkatkan di Direktorat Pakan dan Obat Ikan	1.	Tenaga Kerja yang Terlibat di Bidang Pakan dan Obat Ikan (Orang)	400
2.	Meningkatnya Sarana dan Prasarana Pembudidayaan Ikan	2.	Persentase Mesin Pakan Ikan yang Disalurkan (Persen)	100
		3.	Persentase Bahan Baku Pakan Ikan yang Disalurkan (Persen)	100
		4.	Persentase Pakan Ikan Mandiri yang Diproduksi UPT Ditjen Perikanan Budi Daya (Persen)	80
3.	Meningkatnya Akses Permodalan dan Jaminan Usaha	5.	Persentase NSPK Bidang Pakan dan Obat Ikan yang Disusun (Persen)	80
3.	Meningkatnya Kualitas Pengendalian dan Pengawasan Perikanan Budidaya Bidang Pakan dan Obat Ikan	6.	Persentase Unit Usaha yang Mendapatkan Pembinaan CPPIB Dibandingkan dengan yang Mendapatkan Sertifikat CPPIB (Persen)	50
		7.	Persentase Unit Usaha yang Mendapatkan Pembinaan CPOIB Dibandingkan dengan yang Mendapatkan Sertifikat CPOIB (Persen)	50
		8.	Persentase Unit Usaha yang Mendapatkan Pembinaan CDOIB Dibandingkan dengan yang Mendapatkan Sertifikat CDOIB (Persen)	50
		9.	Persentase Pakan Ikan yang Memenuhi Persyaratan SNI (Persen)	70
		10.	Indeks Kepuasan Masyarakat Terhadap Layanan Pendaftaran Pakan Ikan (Nilai)	80
		11.	Indeks Kepuasan Masyarakat Terhadap Layanan	80


SASARAN KEGIATAN		INDIKATOR KINERJA KEGIATAN		TARGET
			Rekomendasi Pemasukan Bahan Baku Pakan/ Pakan Ikan (Nilai)	
		12.	Indeks Kepuasan Masyarakat Terhadap Layanan Pendaftaran Obat Ikan (Nilai)	80
		13.	Indeks Kepuasan Masyarakat terhadap Layanan Rekomendasi Pemasukan Sampel Obat/ Bahan Baku Obat/ Obat Ikan (Nilai)	80
4.	Tata Kelola Pemerintahan yang Baik di Direktorat Pakan dan Obat Ikan	14.	Indeks Profesionalitas Aparatur Sipil Negara (ASN) Direktorat Pakan dan Obat Ikan (Indeks)	85
		15.	Nilai PM SAKIP Direktorat Pakan dan Obat Ikan (Nilai)	82
		16.	Persentase Rekomendasi Hasil Pengawasan yang Dimanfaatkan untuk Perbaikan Kinerja Direktorat Pakan dan Obat Ikan (Persen)	80
		17.	Persentase Unit Kerja yang Menerapkan Sistem Manajemen Pengetahuan yang Terstandar Lingkup Direktorat Pakan dan Obat Ikan (Persen)	94
		18.	Tingkat Efektivitas Pelaksanaan Kegiatan Prioritas/Strategis Lingkup Direktorat Pakan dan Obat Ikan (Persen)	80
		19.	Persentase Pelaku Usaha Budi Daya Ikan yang Terintegrasi KUSUKA (Persen)	91
		20.	Persentase Layanan Perkantoran Direktorat Pakan dan Obat Ikan (Persen)	80

DATA ANGGARAN :

NO.	KEGIATAN	ANGGARAN (Rp.)
1.	Pakan dan Obat Ikan Diregistrasi	1.200.000.000
2.	Sertifikasi Pakan dan Obat Ikan yang Diterbitkan	750.000.000
3.	Rekomendasi dan Sosialisasi Kebijakan Tata Kelola Bidang Pakan dan Obat Ikan	1.750.000.000
4.	Peralatan/Sarana Pakan dan Obat Ikan yang Disalurkan ke Masyarakat	6.800.000.000
5.	Dukungan Manajerial	1.200.000.000
Total Anggaran Direktorat Pakan dan Obat Ikan Tahun 2024		11.700.000.000


Jakarta, 23 Januari 2024

Pihak Kedua
Direktur Jenderal Perikanan Budi Daya



Tb. Haeru Rahayu

Pihak Pertama
Direktur Pakan dan Obat Ikan



Ujang Komarudin A.K