



LAPORAN KINERJA TW II – 2024



MULYANTO, S.T., M.Si.
KEPALA BBPBL LAMPUNG

Nilai PNBP

Bantuan Calon Induk

Bantuan Benih Ikan

Produksi Calon Induk

Bantuan Bibit Rumput Laut

Bantuan KBRL

Bantuan Bioflok

Produksi Pakan Ikan

Diseminasi Teknologi

Layanan Pengujian Sampel

Ruang Lingkup Laboratorium

Pengujian AMR

Pengujian pakan

IP ASN

Penilaian ZI

Penyelesaian LHP BPK

PM SAKIP

Pengawasan Itjen

IKPA

NKA

Kepatuhan PBJ

Kepatuhan BMN

Pelaku Usaha Terintegrasi KUSUKA

Pengelolaan Kepegawaian

Pengawasan Kearsipan

Pengelolaan Perpustakaan

Layanan Perkantoran

BBPBL LAMPUNG

0721-4001379/80

KATA PENGANTAR

Laporan Kinerja (LKj) BBPBL Lampung TW II - 2024, ini memberikan informasi secara rinci upaya-upaya yang telah dilakukan dalam rangka pencapaian program dan kegiatan yang telah ditetapkan berdasarkan pada sumberdaya keuangan, manusia dan sarana prasarana yang dimiliki secara transparan dan akuntabel dengan harapan semoga laporan ini dapat memenuhi kebutuhan informasi berbagai pihak yang berkepentingan.

Penyusunan LKj BBPBL Lampung TW II - 2024 merupakan kewajiban sebagaimana diamanatkan berdasarkan Peraturan Menteri Negara Pendayagunaan Aparatur Negara dan Reformasi Birokrasi Nomor 53 Tahun 2014 untuk mempertanggungjawabkan pelaksanaan tugas pokok dan fungsi dalam rangka merespon tuntutan kebutuhan penyelenggaraan pemerintah, khususnya dalam rangka mewujudkan Good Government Governace (GGG), memberantas korupsi, kolosi dan nepotisme (KKN) serta meningkatkan kualitas umum.

Selanjutnya diharapkan LKj BBPBL Lampung TW II - 2024 ini dapat dijadikan media untuk membangun kebersamaan berdasarkan kesadaran dan komitmen bersama yang dilandasi sikap kekeluargaan, kejujuran, dan ketulusan untuk berbuat yang terbaik bagi pembangunan lingkup BBPBL Lampung pada khususnya dan Kementerian Kelautan dan Perikanan pada umumnya. Dan kami berharap LKj BBPBL Lampung TW II - 2024 ini dapat digunakan sebagai media pertanggungjawaban kinerja serta umpan balik bagi peningkatan kinerja BBPBL pada triwulan berikutnya.

Lampung, 16 Juli 2024

Kepala BBPBL Lampung,



Mulyanto, ST, M.Si

DAFTAR ISI

Kata Pengantar

Daftar Tabel

Daftar Gambar

IKHTISAR EKSEKUTIF

BAB I	Pendahuluan	1
	1.1. Latar Belakang	1
	1.2. Maksud dan Tujuan	2
	1.3. Tugas dan Fungsi	2
	1.4. Keragaan Sumber Daya Manusia	12
	1.5. Potensi dan Permasalahan	15
	1.5.1. Potensi yang Dimiliki	15
	1.5.2. Permasalahan	15
	1.5.3. Tindak Lanjut Permasalahan pada TW I – 2024	16
	1.6. Sistematika Penyajian Laporan Kinerja	19
BAB II	Perencanaan dan Perjanjian Kinerja	20
	2.1. Rencana Strategis Tahun 2020 - 2024	20
	2.2. Perjanjian Kinerja	23
	2.3. Pengukuran Capaian Kinerja TW II - 2024	35
BAB III	Akuntabilitas Kinerja	39
	3.1. Capaian Indikator Kinerja Utama (IKU)	39
	3.2. Analisis Capaian Kinerja	43
	a. SK 1. Ekonomi sektor perikanan budi daya meningkat di BBPBL Lampung.....	43
	- IKU 1. Nilai PNBPNBBPBL Lampung	43
	b. SK 2. Meningkatnya sarana dan prasarana pembudidayaan ikan.....	46
	- IKU 2. Persentase bantuan calon induk yang disalurkan ke masyarakat	46

-	IKU 3. Persentase bantuan benih ikan yang disalurkan ke masyarakat	48
-	IKU 4. Calon induk unggul yang diproduksi BBPBL Lampung	53
-	IKU 5. Persentase bantuan bibit rumput laut yang disalurkan ke masyarakat	56
-	IKU 6. Persentase bantuan Kebun Bibit Rumput Laut (KBRL) yang disalurkan ke masyarakat	58
-	IKU 7. Persentase sarana dan prasarana budi daya ikan air tawar yang disalurkan	60
-	IKU 8. Persentase pakan ikan mandiri yang diproduksi BBPBL Lampung ..	62
-	IKU 9. Persentase diseminasi teknologi budi daya ikan	64
c.	SK 3. Meningkatnya kualitas pengendalian dan pengawasan perikanan budi daya bidang kawasan dan kesehatan ikan	65
-	IKU 10. Persentase layanan pengujian kesehatan ikan dan kualitas lingkungan	65
-	IKU 11. Ruang lingkup laboratorium yang terakreditasi	68
-	IKU 12. Peresentase pengujian <i>antimicrobial resistance</i> (AMR)	69
d.	SK 4. Meningkatnya kualitas pengendalian dan pengawasan perikanan budi daya bidang pakan dan obat ikan	71
-	IKU 13. Persentase pakan ikan yang diuji nutrisi dan mutu pakan	71
e.	SK 6. Tata kelola pemerintahan yang baik di BBPBL Lampung	73
-	IKU 14. Indeks profesionalitas ASN BBPBL Lampung	73
-	IKU 15. Hasil penilaian pembangunan ZI menuju WBK	75
-	IKU 16. Persentase penyelesaian LHP BPK atas satuan kerja BBPBL Lampung.	77
-	IKU 17. Nilai PM SAKIP BBPBL Lampung	78
-	IKU 18. Persentase jumlah rekomendasi hasil pengawasan yang dimanfaatkan untuk perbaikan kinerja BBPBL Lampung	80
-	IKU 19. Nilai IKPA BBPBL Lampung	82
-	IKU 20. NKA lingkup BBPBL Lampung	84
-	IKU 21. Tingkat kepatuhan pengadaan barang/jasa lingkup BBPBL Lampung	84



-	IKU 22. Tingkat kepatuhan pengelolaan BMN BBPBL Lampung	85
-	IKU 23. Persentase jumlah pelaku usaha perikanan budidaya yang terintegrasi KUSUKA	86
-	IKU 24. Persentase pemberitaan positif terhadap total pemberitaan tentang sub sektor perikanan budidaya di BBPBL Lampung	87
-	IKU 25. Indeks pengelolaan kepegawaian	89
-	IKU 26. Indeks pengawasan kearsipan	90
-	IKU 27. Indeks pengelolaan perpustakaan BBPBL Lampung	91
-	IKU 28. Persentase layanan perkantoran BBPBL Lampung	93
	3.3. Analisis capaian kinerja keuangan	94
	3.3.1. Efisiensi penggunaan sumber daya	95
BAB IV	Penutup	97
	4.1. Kesimpulan	97
	4.2. Hambatan	101
	4.3. Langkah – Langkah rekomendasi	101



DAFTAR TABEL

Tabel 2.1.	Sasaran Kegiatan Tahun 2024	22
Tabel 2.2.	Keselarasan Target IKU pada Renstra dan PK 2024	25
Tabel 3.1.	Pencapaian Indikator Kinerja Utama BBPBL Lampung TW II - 2024	39
Tabel 3.2.	Capaian Sasaran Kegiatan 1, pada IKU 1	43
Tabel 3.3.	Perbandingan realisasi IKU 1 dengan target jangka menengah Renstra 2020 – 2024 ..	43
Tabel 3.4.	Rincian realisasi PNPB BBPBL Lampung TW II - 2024	44
Tabel 3.5.	Data perbandingan capaian PNPB untuk lingkup UPT laut	45
Tabel 3.6.	Capaian Sasaran Kegiatan 2, pada IKU 2	46
Tabel 3.7.	Perbandingan realisasi IKU 2 dengan target jangka menengah Renstra 2020 – 2024....	46
Tabel 3.8.	Data penerima bantuan calon induk	47
Tabel 3.9.	Data perbandingan capaian bantuan calon induk lingkup UPT laut	47
Tabel 3.10.	Capaian Sasaran Kegiatan 2, pada IKU 3	48
Tabel 3.11.	Perbandingan realisasi IKU 3 dengan target jangka menengah Renstra 2020 – 2024....	48
Tabel 3.12.	Data distribusi bantuan benih ikan laut	49
Tabel 3.13.	Sebaran lokasi dan jumlah penerima bantuan benih ikan laut	51
Tabel 3.14.	Data bantuan benih ikan laut	51
Tabel 3.15.	Data perbandingan capaian bantuan benih ikan laut untuk lingkup UPT laut	51
Tabel 3.16.	Capaian Sasaran Kegiatan 2, pada IKU 4	53
Tabel 3.17.	Perbandingan realisasi IKU 4 dengan target jangka menengah Renstra 2020 – 2024....	54
Tabel 3.18.	Data ketersediaan induk dan calon induk	54
Tabel 3.19.	Data perbandingan capaian produksi calon induk untuk lingkup UPT laut.....	55
Tabel 3.20.	Capaian Sasaran Kegiatan 2, pada IKU 5	56
Tabel 3.21.	Perbandingan realisasi IKU 5 dengan target jangka menengah Renstra 2020 – 2024....	56
Tabel 3.22.	Data distribusi bantuan bibit rumput laut	57
Tabel 3.23.	Data perbandingan capaian bantuan bibit rumput laut untuk lingkup UPT laut.....	57
Tabel 3.24.	Capaian Sasaran Kegiatan 2, pada IKU 6	58



Tabel 3.25.	Perbandingan realisasi IKU 6 dengan target jangka menengah Renstra 2020 – 2024....	58
Tabel 3.26.	Progress kegiatan bantuan Kebun Bibit Rumput Laut (KBRL)	58
Tabel 3.27.	Data perbandingan capaian bantuan KBRL untuk lingkup UPT laut	59
Tabel 3.28.	Capaian Sasaran Kegiatan 2, pada IKU 7	60
Tabel 3.29.	Perbandingan realisasi IKU 7 dengan target jangka menengah Renstra 2020 – 2024....	60
Tabel 3.30.	Progress kegiatan penyaluran bantuan bioflok ke masyarakat	60
Tabel 3.31.	Capaian Sasaran Kegiatan 2, pada IKU 8	62
Tabel 3.32.	Perbandingan realisasi IKU 8 dengan target jangka menengah Renstra 2020 – 2024....	62
Tabel 3.33.	Perincian produksi pakan mandiri	63
Tabel 3.34.	Capaian Sasaran Kegiatan 2, pada IKU 9	64
Tabel 3.35.	Perbandingan realisasi IKU 9 dengan target jangka menengah Renstra 2020 – 2024....	64
Tabel 3.36.	Kegiatan diseminasi teknologi budi daya ikan	64
Tabel 3.37.	Data perbandingan capaian pelaksanaan kegiatan diseminasi untuk lingkup UPT laut	65
Tabel 3.38.	Capaian Sasaran Kegiatan 3, pada IKU 10	65
Tabel 3.39.	Perbandingan realisasi IKU 10 dengan target jangka menengah Renstra 2020 – 2024..	66
Tabel 3.40.	Perincian pengujian sampel layanan kesehatan ikan dan lingkungan	67
Tabel 3.41.	Data perbandingan capaian pengujian sampel layanan kesling untuk lingkup UPT laut	67
Tabel 3.42.	Capaian Sasaran Kegiatan 3, pada IKU 11	68
Tabel 3.43.	Perbandingan realisasi IKU 11 dengan target jangka menengah Renstra 2020 – 2024..	68
Tabel 3.44.	Capaian Sasaran Kegiatan 3, pada IKU 12	69
Tabel 3.45.	Perbandingan realisasi IKU 12 dengan target jangka menengah Renstra 2020 – 2024..	69
Tabel 3.46.	Perincian pengujian sampel AMR	70
Tabel 3.47.	Data perbandingan capaian pengujian sampel AMR untuk lingkup UPT laut.....	71
Tabel 3.48.	Capaian Sasaran Kegiatan 4, pada IKU 13	71
Tabel 3.49.	Perbandingan realisasi IKU 13 dengan target jangka menengah Renstra 2020 – 2024..	71
Tabel 3.50.	Perincian pengujian sampel pakan	72
Tabel 3.51.	Capaian Sasaran Kegiatan 5, pada IKU 14	73
Tabel 3.52.	Perbandingan realisasi IKU 14 dengan target jangka menengah Renstra 2020 – 2024..	73



Tabel 3.53.	Data perbandingan capaian IP ASN lingkup UPT laut	75
Tabel 3.54.	Capaian Sasaran Kegiatan 5, pada IKU 15	75
Tabel 3.55.	Perbandingan realisasi IKU 15 dengan target jangka menengah Renstra 2020 – 2024..	76
Tabel 3.56.	Capaian Sasaran Kegiatan 5, pada IKU 16	77
Tabel 3.57.	Perbandingan realisasi IKU 16 dengan target jangka menengah Renstra 2020 – 2024..	77
Tabel 3.58.	Capaian Sasaran kegiatan 5, pada IKU 17 adalah	78
Tabel 3.59.	Perbandingan realisasi IKU 17 dengan target jangka menengah Renstra 2020 – 2024..	78
Tabel 3.60.	Capaian Sasaran Kegiatan 5, pada IKU 18	80
Tabel 3.61.	Perbandingan realisasi IKU 18 dengan target jangka menengah Renstra 2020 – 2024..	80
Tabel 3.62.	Data perbandingan capaian rekomendasi hasil pengawasan untuk lingkup UPT laut	81
Tabel 3.63.	Capaian Sasaran Kegiatan 5, pada IKU 19	82
Tabel 3.64.	Perbandingan realisasi IKU 19 dengan target jangka menengah Renstra 2020 – 2024..	82
Tabel 3.65.	Capaian Sasaran Kegiatan 5, pada IKU 20	84
Tabel 3.66.	Perbandingan realisasi IKU 20 dengan target jangka menengah Renstra 2020 – 2024..	84
Tabel 3.67.	Capaian Sasaran Kegiatan 5, pada IKU 21	84
Tabel 3.68.	Perbandingan realisasi IKU 21 dengan target jangka menengah Renstra 2020 – 2024..	84
Tabel 3.69.	Capaian Sasaran Kegiatan 5, pada IKU 22	85
Tabel 3.70.	Perbandingan realisasi IKU 22 dengan target jangka menengah Renstra 2020 – 2024..	85
Tabel 3.71.	Capaian Sasaran Kegiatan 5, pada IKU 23	86
Tabel 3.72.	Perbandingan realisasi IKU 23 dengan target jangka menengah Renstra 2020 – 2024..	86
Tabel 3.73.	Capaian Sasaran Kegiatan 5, pada IKU 24	87
Tabel 3.74.	Perbandingan realisasi IKU 24 dengan target jangka menengah Renstra 2020 – 2024..	88
Tabel 3.75.	Capaian Sasaran Kegiatan 5, pada IKU 25	89
Tabel 3.76.	Perbandingan realisasi IKU 25 dengan target jangka menengah Renstra 2020 – 2024..	89
Tabel 3.77.	Capaian Sasaran Kegiatan 5, pada IKU 26	90
Tabel 3.78.	Perbandingan realisasi IKU 26 dengan target jangka menengah Renstra 2020 – 2024..	90
Tabel 3.79.	Capaian Sasaran Kegiatan 5, pada IKU 27	91
Tabel 3.80.	Perbandingan realisasi IKU 27 dengan target jangka menengah Renstra 2020 – 2024..	91
Tabel 3.81.	Jumlah pengunjung dan tambahan koleksi perpustakaan BBPBL Lampung	92
Tabel 3.82.	Kegiatan layanan perpustakaan BBPBL Lampung	92



Tabel 3.83.	Capaian Sasaran Kegiatan 5, pada IKU 28	93
Tabel 3.84.	Perbandingan realisasi IKU 28 dengan target jangka menengah Renstra 2020 – 2024..	93
Tabel 3.85.	Capaian realisasi keuangan TW II - 2024	94
Tabel 3.86.	Perbandingan realisasi keuangan dengan target jangka menengah Renstra 2020 – 2024	94
Tabel 3.87.	Rincian realisasi anggaran tahun TW II - 2024	95
Tabel 3.88.	Efisiensi anggaran TW II - 2024	96
Tabel 4.1.	Pencapaian indikator kinerja utama BBPBL Lampung TW II - 2024.....	97



DAFTAR GAMBAR

Gambar 1.1.	Struktur organisasi BBPBL Lampung	3
Gambar 1.2.	Data jumlah pegawai BBPBL Lampung	12
Gambar 1.3.	Data jumlah pegawai BBPBL Lampung berdasarkan gender	13
Gambar 1.4.	Data pegawai BBPBL Lampung berdasarkan tingkat pendidikan	13
Gambar 1.5.	Data ASN BBPBL Lampung berdasarkan pangkat	14
Gambar 1.6.	Data PPPK BBPBL Lampung berdasarkan golongan	14
Gambar 1.7.	Pengambilan sampel dan hasil uji sampel ikan yang terkena penyakit	17
Gambar 1.8.	Tindak lanjut pemenuhan dokumen sesuai rekomendasi	17
Gambar 1.9.	Tindak lanjut penyelesaian temuan sesuai rekomendasi	18
Gambar 1.10.	Ketepatan waktu revisi halaman III DIPA	18
Gambar 2.1.	Penetapan Kinerja BBPBL Lampung 2024	35
Gambar 2.2.	Screenshoot capaian kinerja TW II - 2024	36
Gambar 2.3.	Screenshoot Rincian Capaian IKU TW II - 2024	36
Gambar 3.1.	Diagram Capaian PNBP BBPBL Lampung TW II - 2024	44
Gambar 3.2.	Capaian PNBP BBPBL Lampung TW II - 2024	45
Gambar 3.3.	Kegiatan penyerahan bantuan calon induk	48
Gambar 3.4.	Pengambilan sampel dan hasil uji sampel ikan yang terkena penyakit	52
Gambar 3.5.	Distribusi bantuan benih ikan laut	53
Gambar 3.6.	Kegiatan pemeliharaan calon induk ikan laut	55
Gambar 3.7.	Kegiatan distribusi bantuan bibit rumput laut	57
Gambar 3.8.	Kegiatan penyerahan bantuan KBRL	59
Gambar 3.9.	Kegiatan penyerahan bantuan bioflok	62
Gambar 3.10.	Kegiatan produksi pakan ikan	63
Gambar 3.11.	Pelaksanaan diseminasi teknologi budi daya ikan	65
Gambar 3.12.	Kegiatan monitoring kesehatan ikan dan lingkungan	67
Gambar 3.13.	Sertifikat KAN laboratorium Kesehatan ikan dan lingkungan	69
Gambar 3.14.	Kegiatan pengujian sampel pakan ikan	72

Gambar 3.15.	Capaian IP ASN Semester I – 2024	74
Gambar 3.16.	ST tim Pembangunan ZI menuju WBK/WBBM 2024	76
Gambar 3.17.	Kegiatan open dokumen tahap I tahun 2024	77
Gambar 3.18.	Pengisian data kinerja pada aplikasi KINERJAKU	79
Gambar 3.19.	Pengisian LKE PM SAKIP pada aplikasi KINERJAKU	79
Gambar 3.20.	Data capaian hasil rekomendasi Itjen TW II – 2024	80
Gambar 3.21.	Tindak lanjut penyelesaian temuan sesuai rekomendasi	81
Gambar 3.22.	Data capaian IKPA BBPBL Lampung semester I – 2024	83
Gambar 3.23.	Ketepatan waktu revisi halaman III DIPA	83
Gambar 3.24.	Screenshoot aplikasi SATU DATA	87
Gambar 3.25.	Pemberitaan positif tentang sektor budidaya TW II - 2024	88
Gambar 3.26.	Kegiatan kearsipan	91
Gambar 3.27.	Kegiatan perpustakaan	92
Gambar 3.28.	Kegiatan layanan perkantoran	94
Gambar 3.29.	Realisasi anggaran TW II - 2024	95



IKHTISAR EKSEKUTIF

Kegiatan Balai Besar Perikanan Budidaya Laut (BBPBL) Lampung TW II - 2024 sebagaimana Penetapan Kinerja Kepala Balai ditetapkan 5 (lima) Sasaran Kegiatan dengan 28 (dua puluh delapan) Indikator Kinerja Utama untuk menunjang visi dan misi dari BBPBL Lampung.

Capaian Indikator Kinerja Utama BBPBL Lampung TW II - 2024, tertera seperti dalam tabel berikut ini :

Pencapaian Indikator Kinerja Utama BBPBL Lampung TW II - 2024

N O	SASARAN KEGIATAN	INDIKATOR KINERJA		TARGET		REALISASI	%	
				TAHUNAN	TW II		TAHUNAN	TW II
1.	Ekonomi Sektor Perikanan Budi Daya Meningkatkan di BBPBL Lampung	1.	Nilai PNPB BBPBL Lampung (Rp)	1.189.308.000	297.327.000	526.578.609	44,28	177,10
2.	Meningkatnya Sarana dan Prasarana Pembudidayaan Ikan	2.	Persentase Bantuan Calon Induk yang Disalurkan ke Masyarakat (%)	75	30	109,38	145,84	364,6
		3.	Persentase Bantuan Benih yg Disalurkan ke Masyarakat (%)	75	30	44,89	59,85	149,63
		4.	Calon Induk Unggul yang Diproduksi BBPBL Lampung (ekor)	4.305	-	-	-	-
		5.	Persentase Bantuan Bibit Rumput Laut yang Disalurkan ke Masyarakat (%)	75	30	50	66,66	166,67
		6.	% Bantuan Kebun Bibit Rumput Laut (KBRL) yang Disalurkan ke Masyarakat (%)	75	-	-	-	-



N O	SASARAN KEGIATAN	INDIKATOR KINERJA		TARGET		REALISASI	%	
				TAHUNAN	TW II		TAHUNAN	TW II
		7.	Persentase Sarana dan Prasarana Budi Daya Ikan Air Tawar yang Disalurkan (%)	100	-	-	-	-
		8.	Persentase Pakan Ikan Mandiri yang Diproduksi BBPBL Lampung (%)	80	30	30,28	37,85	100,93
		9.	Persentase Diseminasi Teknologi Budi Daya Ikan (%)	100	-	-	-	-
3.	Meningkatnya Kualitas Pengendalian dan Kesehatan Ikan dan Kualitas Lingkungan	10.	Persentase Layanan Pengujian Kesehatan Ikan dan Kualitas Lingkungan (%)	100	50	76,78	76,78	153,56
		11.	Ruang Lingkup Laboratorium yang Terakreditasi (parameter)	15	-	-	-	-
		12.	Persentase Pengujian <i>antimicrobial resistance</i> (AMR) (%)	100	50	88,14	88,14	176,28
4.	Meningkatnya Kualitas Pengendalian dan Pengawasan Perikanan Budi Daya bidang Pakan dan Obat Ikan	13.	Persentase Pakan Ikan yang Diuji Nutrisi dan Mutu Pakan (%)	100	30	166,67	166,67	1.666,7
5.	Tata Kelola Pemerintahan yang Baik di BBPBL Lampung	14.	Indeks Profesionalitas ASN BBPBL Lampung (Indeks)	85	80	81,28	95,62	101,6



N O	SASARAN KEGIATAN	INDIKATOR KINERJA	TARGET		REALISASI	%	
			TAHUNAN	TW II		TAHUNAN	TW II
		15. Hasil Penilaian Pembangunan ZI Menuju Wilayah Bebas dari Korupsi (nilai)	76	-	-	-	-
		16. Persentase Penyelesaian LHP BPK Atas Satuan Kerja BBPBL Lampung (%)	100	-	-	-	-
		17. Nilai PM SAKIP BBPBL Lampung (Nilai)	82	-	-	-	-
		18. Persentase Jumlah Rekomendasi Hasil Pengawasan yang Dimanfaatkan untuk Perbaikan Kinerja di BBPBL Lampung (%)	80	80	96	120	120
		19. Nilai IKPA BBPBL Lampung (%)	93,76	83	97,54	104,03	117,52
		20. NKA BBPBL Lampung (Nilai)	86	-	-	-	-
		21. Tingkat Kepatuhan Pengadaan Barang/Jasa BBPBL Lampung (Nilai)	80	-	-	-	-
		22. Tingkat Kepatuhan Pengelolaan BMN BBPBL Lampung (%)	80	-	-	-	-
		23. Persentase Jumlah Pelaku Usaha Perikanan Budi Daya yang Terintegrasi KUSUKA (%)	80	-	-	-	-



N O	SASARAN KEGIATAN	INDIKATOR KINERJA	TARGET		REALISASI	%	
			TAHUNAN	TW II		TAHUNAN	TW II
		24. Persentase pemberitaan Positif Terhadap Total Pemberitaan Tentang Sub Sektor Perikanan Budi Daya di BBPBL Lampung (%)	86	86	100	116,28	116,28
		25. Indeks Pengelolaan Kepegawaian (indeks)	4	-	-	-	-
		26. Nilai Pengawasan Kearsipan BBPBL Lampung (nilai)	75	-	-	-	-
		27. Indeks Pengelolaan Perpustakaan BBPBL Lampung (nilai)	3	-	-	-	-
		28. Persentase Layanan Perkantoran BBPBL Lampung (%)	75	-	-	-	-

Peningkatan kinerja terhadap pencapaian beberapa IKU perlu dilakukan melalui kerja keras pada kegiatan pendukung IKU tersebut serta penyempurnaan kebijakan yang ada untuk mengoptimalkan pencapaian sasaran secara efektif dan efisien.



BAB I

PENDAHULUAN

1.1. LATAR BELAKANG

Laporan Kinerja Instansi Pemerintah merupakan bentuk akuntabilitas dari pelaksanaan tugas dan fungsi yang dipercayakan kepada setiap instansi pemerintah atas penggunaan anggaran dalam mencapai tujuan/sasaran strategis dan merupakan perwujudan kewajiban suatu instansi pemerintah untuk mempertanggungjawabkan keberhasilan serta kegagalan pelaksanaan misi organisasi dalam mencapai sasaran dan tujuan yang telah ditetapkan melalui Sistem Akuntabilitas Kinerja Instansi Pemerintah.

Terselenggaranya pemerintahan yang baik (*Good Governance*) merupakan prasyarat bagi pemerintahan untuk mewujudkan aspirasi masyarakat dan mencapai tujuan serta cita-cita bangsa dalam rangka penerapan sistem tepat, jelas, terukur dan legitimate.

Balai Besar Perikanan Budi Daya Laut Lampung mempunyai tugas dan fungsi melaksanakan uji terap teknik dan kerja sama, pengelolaan produksi, pengujian laboratorium, mutu pakan, residu, kesehatan ikan dan lingkungan, serta bimbingan teknis perikanan budidaya laut. Berdasarkan Instruksi Presiden (INPRES) Nomor 7 tahun 1999 tentang Akuntabilitas Kinerja Instansi Pemerintah, Perpres Nomor 29 Tahun 2014 tentang Sistem Akuntabilitas Kinerja Instansi Pemerintah (SAKIP), dan Permen PAN dan RB Nomor 53 Tahun 2014 setiap Kementerian/Lembaga berkewajiban menyusun Laporan Kinerja (LKj) sebagai bentuk pertanggungjawaban pelaksanaan program dan kegiatan pembangunan yang dilaksanakan berdasarkan rencana strategis (Renstra) maupun rencana kerja tahunan (RKT) yang dibuat sebelumnya. LKj juga merupakan sarana untuk menilai dan mengevaluasi pencapaian kinerja berdasarkan indikator sasaran yang telah ditetapkan sebelumnya sehingga prinsip pemerintahan yang bersih dan bertanggungjawab (*good governance*) dapat diwujudkan.

Berdasarkan peraturan tersebut, maka BBPBL Lampung telah menetapkan target kinerja pada tahun anggaran 2024 dan dilanjutkan dengan melakukan monitoring serta pengukuran kinerja yang telah dicapai pada tahun 2024, kemudian dituangkan dalam

Laporan Kinerja (LKj) Triwulan BBPBL Lampung sebagai wujud akuntabilitas dari mandat atau tugas yang diemban serta dalam rangka menilai efektifitas pelaksanaan program dan kegiatan. LKj BBPBL Lampung ini menginformasikan input, output, outcome, dan benefit dari setiap pelaksanaan program dan kegiatan pada kurun waktu sampai dengan TW II – 202

1.2. MAKSUD DAN TUJUAN

Maksud dan tujuan penyusunan Laporan Kinerja (LKj) TW II - 2024 merupakan laporan kinerja sebagai :

- a. Sarana pertanggung jawaban kinerja Balai Besar Perikanan Budidaya Laut (BBPBL) Lampung pada masa kerja TW II - 2024 kepada seluruh stakeholder
- b. Sarana evaluasi atas pencapaian kinerja TW II - 2024 pada Balai Besar Perikanan Budidaya Laut (BBPBL) Lampung dalam upaya memperbaiki kinerja pada triwulan berikutnya.
- c. Bahan penyempurnaan dokumen perencanaan, pelaksanaan program dan kegiatan pada triwulan berikutnya.

1.3. TUGAS DAN FUNGSI

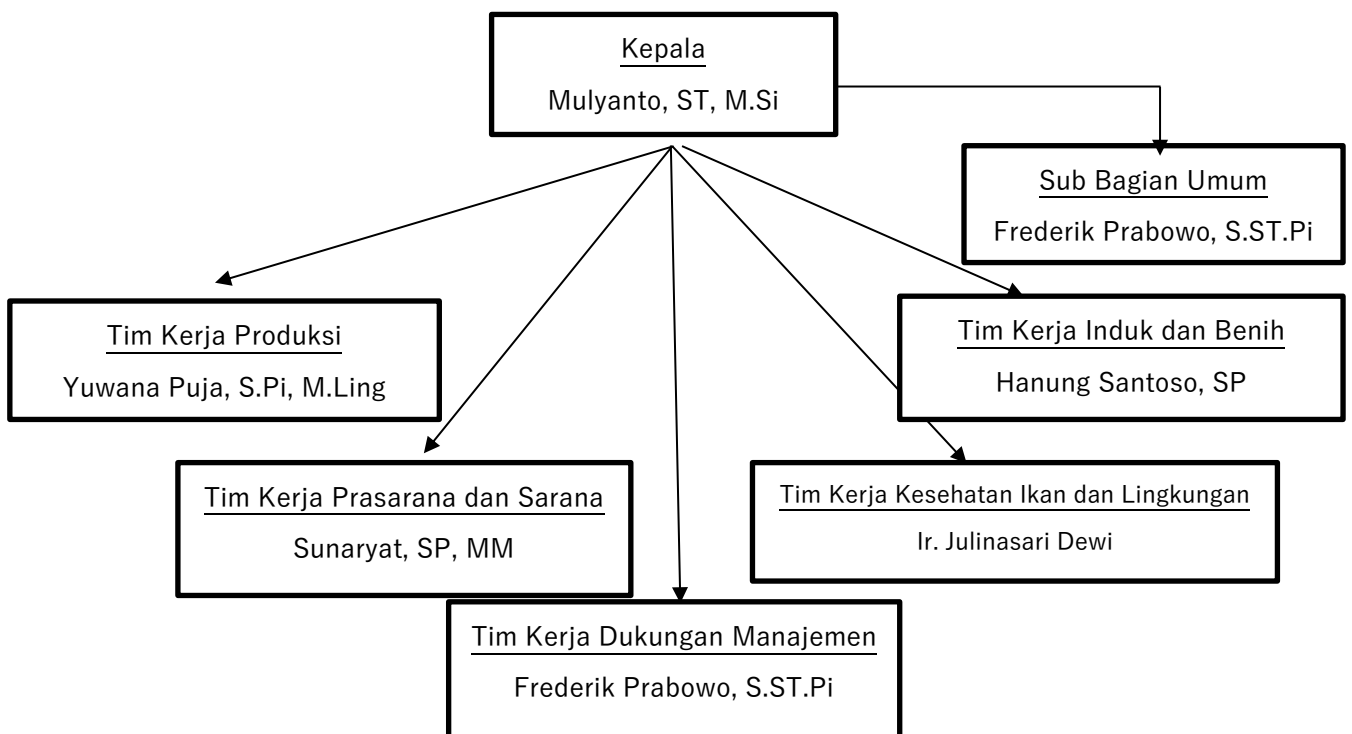
Berdasarkan Peraturan Menteri Kelautan dan Perikanan No. 67/PERMEN-KP/2020 tanggal 28 Desember 2020, tentang organisasi dan tata kerja Balai Besar Perikanan Budidaya Laut Lampung, mempunyai tugas : Melaksanakan Uji Terap Teknik dan Kerjasama, Pengelolaan Produksi, Pengujian Laboratorium, Mutu Pakan, Residu, Kesehatan Ikan dan Lingkungan serta Bimbingan Teknis dan Pengelolaan Sistem Informasi di Bidang Perikanan Budidaya Laut.

Dalam melaksanakan tugasnya tersebut, maka Balai Besar Perikanan Budidaya Laut mempunyai fungsi sebagai berikut :

1. Penyusunan, pemantauan dan evaluasi rencana, program dan anggaran serta pelaporan dibidang perikanan budidaya laut;
2. Pelaksanaan uji terap teknik perikanan budidaya laut;
3. Pelaksanaan penyiapan bahan standardisasi perikanan budidaya laut;
4. Pelaksanaan sertifikasi sistem perikanan budidaya laut;

5. Pelaksanaan kerjasama teknis perikanan laut;
6. Pengelolaan, pelayanan sistem informasi, dan publikasi perikanan budidaya laut;
7. Pelaksanaan layanan pengujian laboratorium persyaratan kelayakan teknis perikanan budidaya laut;
8. Pelaksanaan pengujian mutu pakan, residu, serta kesehatan ikan dan lingkungan budidaya laut;
9. Pelaksanaan bimbingan teknis laboratorium pengujian;
10. Pengelolaan produksi induk unggul, benih bermutu dan sarana produksi perikanan budidaya laut;
11. Pelaksanaan bimbingan teknis perikanan budidaya laut;
12. Pelaksanaan urusan tata usaha dan rumah tangga.

Mengacu pada Peraturan Menteri Kelautan dan Perikanan Nomor 67/PERMEN-KP/2020 tentang Organisasi dan Tata kerja UPT Perikanan Budidaya dan Petikan Keputusan Menteri Kelautan dan Perikanan No. 07/MEN-KP/KP.430/II/2022 yaitu pengangkatan Kepala Balai Besar Perikanan Budidaya Laut Lampung dan ST nomor B.798/BBPBL /KP.440/III/2024 tentang Tim Kerja Lingkup BBPBL Lampung, sehingga struktur organisasi BBPBL Lampung adalah sebagai berikut :



Gambar 1.1. Struktur organisasi BBPBL Lampung

Dalam pelaksanaan tugas dan fungsi menyelenggarakan tugas sebagai berikut :

1. KASUBAG UMUM

Mempunyai tugas dan fungsi, sebagai berikut :

penyusunan, pemantauan, dan evaluasi rencana, program, dan anggaran, pelaporan, urusan keuangan, hubungan masyarakat, organisasi dan tata laksana, kepegawaian, persuratan, kearsipan, dokumentasi, rumah tangga, serta pengelolaan barang milik negara dan perlengkapan.

2. TIM KERJA PRODUKSI

Bertanggung jawab terhadap pencapaian IKU (1) Nilai PNBP BBPBL Lampung, (2) Calon induk unggul yang diproduksi BBPBL Lampung, (3) Persentase pakan mandiri yang diproduksi BBPBL Lampung

Mempunyai tugas dan fungsi seperti di bawah ini :

(1) Nilai PNBP BBPBL Lampung :

- a. Penanggung jawab kegiatan pengelolaan PNBP (penerimaan dan penyerapan);
- b. Menyusun proposal perencanaan target PNBP;
- c. Membuat laporan realisasi PNBP per bulan;
- d. Membuat laporan penerimaan PNBP ke Kepala Balai

(2) Calon induk unggul yang diproduksi BBPBL Lampung :

- a. Melakukan kegiatan pemeliharaan calon induk;
- b. Melakukan kegiatan manajemen pengelolaan penyakit;
- c. Membuat laporan ketersediaan calon induk dan induk ke DJPB;
- d. Membuat laporan hasil produksi induk;
- e. Membuat laporan jumlah calon induk/induk di kartu produksi dan berkoordinasi dengan tim BMN (operator persediaan);
- f. Membuat BA kematian/penyakit.

(3) Persentase pakan mandiri yang diproduksi BBPBL Lampung:

- a. Melakukan kegiatan produksi pakan mandiri;
- b. Membuat laporan produksi pakan di kartu produksi dan berkoordinasi dengan tim BMN (operator persediaan);

- c. Melakukan pengelolaan bahan baku pakan;
- d. Melakukan pengelolaan bahan baku pakan;
- e. Melakukan pengelolaan kebersihan mesin dan pabrik pakan;
- f. Melakukan pengelolaan kelayakan mesin pakan;
- g. Membuat BA kerusakan pakan/bahan baku;
- h. Melaporkan progress kegiatan kepada kepala Balai.

3. TIM KERJA INDUK DAN BENIH

Bertanggung jawab terhadap pencapaian IKU (1) Persentase bantuan calon induk yang disalurkan ke masyarakat, (2) Persentase bantuan benih yang disalurkan ke masyarakat, (3) Persentase bantuan bibit rumput laut yang disalurkan ke masyarakat
Mempunyai tugas dan fungsi seperti di bawah ini :

(1) Persentase bantuan calon induk yang disalurkan ke masyarakat

- a. Melaksanakan kegiatan verifikasi dokumen proposal dan CPCL ke lokasi budidaya;
- b. Berkoordinasi dengan DKP Propinsi/Kabupaten serta penyuluh dimana lokasi pembudidaya tersebut;
- c. Melakukan koordinasi dengan pembudidaya dalam rangka kegiatan pendistribusian bantuan calon induk;
- d. Berkoordinasi dengan tim PBJ dalam pengadaan sarana bantuan calon induk;
- e. Membuat SK penetapan calon penerima dan BAST penyerahan bantuan calon induk;
- f. Menyusun rekapitulasi bantuan calon induk yang telah disalurkan;
- g. Melaporkan progress kegiatan kepada kepala Balai;
- h. Melaporkan progress kegiatan bantuan calon induk ke eselon I

(2) Persentase bantuan benih ikan yang disalurkan ke masyarakat

- a. Melaksanakan kegiatan verifikasi dokumen proposal dan CPCL ke lokasi budidaya;
- b. Berkoordinasi dengan DKP Propinsi/Kabupaten serta penyuluh dimana lokasi pembudidaya tersebut;

- c. Melakukan koordinasi dengan pembudidaya dalam rangka kegiatan pendistribusian bantuan benih;
- d. Berkoordinasi dengan tim PBJ dalam pengadaan sarana bantuan benih;
- e. Membuat SK penetapan calon penerima dan BAST penyerahan bantuan benih;
- f. Menyusun rekapitulasi bantuan benih yang telah disalurkan;
- g. Melaporkan progress kegiatan kepada kepala Balai;
- h. Melaporkan progress kegiatan bantuan benih ke eselon I

(3) Persentase bantuan bibit rumput laut yang disalurkan ke masyarakat

- i. Melaksanakan kegiatan verifikasi dokumen proposal dan CPCL ke lokasi budidaya;
- j. Berkoordinasi dengan DKP Propinsi/Kabupaten serta penyuluh dimana lokasi pembudidaya tersebut;
- k. Melakukan koordinasi dengan pembudidaya dalam rangka kegiatan pendistribusian bantuan bibit rumput laut;
- l. Berkoordinasi dengan tim PBJ dalam pengadaan sarana bantuan bibit rumput laut;
- m. Membuat SK penetapan calon penerima dan BAST penyerahan bantuan bibit rumput laut;
- n. Menyusun rekapitulasi bantuan benih yang telah disalurkan;
- o. Melaporkan progress kegiatan kepada kepala Balai;
- p. Melaporkan progress kegiatan bantuan benih ke eselon I

4. TIM KERJA PRASARANA DAN SARANA

Bertanggung jawab terhadap pencapaian IKU (1) Persentase bantuan Kebun Bibit Rumput Laut (KBRL) yang disalurkan ke masyarakat, (2) Persentase sarana dan prasarana budidaya ikan air tawar yang disalurkan, (3) Persentase diseminasi teknologi budidaya ikan

Mempunyai tugas dan fungsi seperti di bawah ini :

- (1) Persentase bantuan Kebun Bibit Rumput Laut (KBRL) yang disalurkan ke masyarakat

- a. Menerima proposal calon penerima bantuan KBRL dan memverifikasi dokumen tersebut;
- b. Memeriksa keabsahan dan kelengkapan dokumen sesuai dengan persyaratan calon penerima bantuan KBRL;
- c. Berkoordinasi dengan DKP Propinsi/Kabupaten dan penyuluh untuk memastikan lokasi calon penerima bantuan KBRL;
- d. Melakukan CPCL ke calon penerima bantuan;
- e. Membuat SK penetapan calon penerima bantuan;
- f. Berkoordinasi dengan tim PBJ untuk pengadaan sarana prasarana KBRL;
- g. Menyusun BAST penyerahan bantuan KBRL;

- h. Melakukan distribusi sarana dan prasarana KBRL;
- i. Melaporkan progress kegiatan kepada kepala Balai

(2) Persentase sarana dan prasarana budi daya ikan air tawar yang disalurkan

- a. Menerima proposal calon penerima bantuan bioflok dan memverifikasi dokumen tersebut;
- b. Memeriksa keabsahan dan kelengkapan dokumen sesuai dengan persyaratan calon penerima bantuan bioflok;
- c. Berkoordinasi dengan DKP Propinsi/Kabupaten dan penyuluh untuk memastikan lokasi calon penerima bantuan bioflok;
- d. Melakukan CPCL ke calon penerima bantuan;
- e. Membuat SK penetapan calon penerima bantuan;
- f. Berkoordinasi dengan tim PBJ untuk pengadaan sarana prasarana bioflok;
- g. Menyusun BAST penyerahan bantuan bioflok;
- h. Melakukan distribusi sarana dan prasarana bioflok;
- i. Melaporkan progress kegiatan kepada kepala Balai

(3) Persentase diseminasi teknologi budi daya ikan

- a. Menyusun rencana pelaksanaan kegiatan diseminasi teknologi budidaya ikan;
- b. Berkoordinasi dengan narasumber;
- c. Berkoordinasi dengan tim dalam pelaksanaan kegiatan diseminasi tersebut;

- d. Menyusun laporan pelaksanaan kegiatan diseminasi;
- e. Melaporkan progress kegiatan kepada kepala Balai

5. TIM KERJA KESEHATAN IKAN DAN LINGKUNGAN

Bertanggung jawab terhadap pencapaian IKU (1) Persentase layanan pengujian kesehatan ikan dan kualitas lingkungan, (2) Ruang lingkup laboratorium yang terakreditasi, (3) Persentase pengujian *Antimicrobial Resistance* (AMR), dan (4) Persentase pakan ikan yang diuji nutrisi dan mutu pakan

Mempunyai tugas dan fungsi seperti di bawah ini :

(1) Persentase layanan pengujian kesehatan ikan dan kualitas lingkungan

- a. Menyiapkan peralatan yang akan digunakan dalam pengujian;
- b. Menyiapkan bahan kimia yang akan digunakan dalam pengujian kesehatan ikan dan lingkungan;
- c. Pengelolaan kebersihan peralatan dan ruang pengujian;
- d. Melakukan tahapan pengujian sampel kesehatan ikan dan lingkungan;
- e. Melakukan penghitungan hasil pengujian sesuai dengan standar yang digunakan;
- f. Melakukan pengambilan sampel ikan ke pembudidaya untuk dilakukan pengujian;
- g. Melakukan monitoring kesehatan ikan dan lingkungan pada lokasi budidaya;
- h. Membuat LHU (Lembar Hasil Uji) untuk hasil pengujian kesehatan ikan dan lingkungan;
- i. Menyusun rekapitulasi sampel yang telah diuji;
- j. Menyusun dan menyiapkan dokumen akreditasi KAN;
- k. Melaporkan progress kegiatan kepada kepala Balai

(2) Ruang lingkup laboratorium yang terakreditasi

- a. Menyiapkan bahan, peralatan serta metode pengujian sesuai SOP
- b. Menyiapkan/menyusun dokumen akreditasi laboratorium
- c. Melakukan kegiatan/pelaksanaan akreditasi yang dilakukan oleh KAN
- d. Melakukan tindak lanjut hasil rekomendasi oleh KAN
- e. Melaporkan hasil kegiatan tersebut kepada Kepala Balai

(3) Persentase pengujian *Antimicrobial Resistance* (AMR)

- a. Menyiapkan peralatan yang akan digunakan dalam pengujian;
- b. Menyiapkan bahan kimia yang akan digunakan dalam pengujian AMR;
- c. Pengelolaan kebersihan peralatan dan ruang pengujian;
- d. Melakukan tahapan pengujian sampel AMR;
- e. Melakukan penghitungan hasil pengujian sesuai dengan standar yang digunakan;
- f. Melakukan pengambilan sampel ikan ke pembudidaya untuk dilakukan pengujian;
- g. Melakukan monitoring kesehatan ikan dan lingkungan pada lokasi budidaya;
- h. Membuat LHU (Lembar Hasil Uji) untuk hasil pengujian AMR;
- i. Menyusun rekapitulasi sampel yang telah diuji;
- j. Menyusun dan menyiapkan dokumen akreditasi KAN;
- k. Melaporkan progress kegiatan kepada kepala Balai

(4) Persentase pakan ikan yang diuji nutrisi dan mutu pakan

- a. Menyiapkan peralatan yang akan digunakan dalam pengujian;
- b. Menyiapkan bahan kimia yang akan digunakan dalam pengujian pakan;
- c. Pengelolaan kebersihan peralatan dan ruang pengujian;
- d. Melakukan tahapan pengujian sampel pakan;
- e. Melakukan penghitungan hasil pengujian sesuai dengan standar yang digunakan;
- f. Melakukan pengambilan sampel pakan ikan ke pembudidaya yang membuat pakan untuk dilakukan pengujian;
- g. Membuat LHU (Lembar Hasil Uji) untuk hasil pengujian pakan;
- h. Menyusun rekapitulasi sampel yang telah diuji;
- i. Menyusun dan menyiapkan dokumen akreditasi KAN;
- j. Melaporkan progress kegiatan kepada kepala Balai

(3) TIM KERJA DUKUNGAN MANAJEMEN

Bertanggung jawab terhadap pencapaian IKU (1) Indeks profesionalitas ASN BBPBL Lampung, (2) Hasil penilaian pembangunan ZI menuju WBK, (3) Persentase penyelesaian LHP BPK atas satker BBPBL Lampung, (4) Nilai PM SAKIP BBPBL Lampung, (5) Persentase rekomendasi hasil pengawasan yang dimanfaatkan untuk perbaikan kinerja BBPBL Lampung, (6) Nilai IKPA BBPBL Lampung, (7) NKA lingkup BBPBL Lampung, (8) Tingkat kepatuhan pengadaan barang/jasa BBPBL Lampung, (9) Tingkat kepatuhan pengelolaan BMN BBPBL Lampung, (10) Persentase jumlah pelaku usaha perikanan budidaya yang terintegrasi KUSUKA, (11) Persentase pemberitaan positif terhadap total pemberitaan tentang subsector perikanan budidaya di BBPBL Lampung, (12) Indeks pengelolaan kepegawaian, (13) Nilai pengawasan kearsipan BBPBL Lampung, (14) Indeks pengelolaan perpustakaan BBPBL Lampung, dan (15) Persentase layanan perkantoran BBPBL Lampung

Mempunyai tugas dan fungsi seperti di bawah ini :

(1) Indeks profesionalitas ASN BBPBL Lampung

- a. Mengkoordinasikan kegiatan dalam pencapaian IP ASN BBPBL Lampung;
- b. Pengelolaan SDMAO

(2) Hasil penilaian pembangunan ZI menuju WBK

- a. Menyusun dokumen sesuai dengan juknis LKE Pembangunan ZI;
- b. Melaksanakan kegiatan dalam rangka Pembangunan ZI;
- c. Melakukan public campaign anti korupsi dan gratifikasi.

(3) Persentase penyelesaian LHP BPK atas satuan kerja BBPBL Lampung

- a. Pelaksanaan penyelesaian hasil pemeriksaan BPK serta penyelesaian kerugian negara

(4) Nilai PM SAKIP BBPBL Lampung

- a. Pengelolaan data kinerja serta pelaksanaan pelaporan SAKIP

- (5) Persentase rekomendasi hasil pengawasan yang dimanfaatkan untuk perbaikan kinerja BBPBL Lampung
 - a. Pelaksanaan monitoring dan evaluasi pemanfaatan rekomendasi hasil pengawasan untuk perbaikan kinerja;
 - b. Melakukan atau Menyusun tindak lanjut atas rekomendasi hasil pengawasan

- (6) Nilai IKPA BBPBL Lampung
 - a. Koordinasi dan pelaksanaan penyusunan rencana, program dan anggaran

- (7) NKA lingkup BBPBL Lampung
 - a. Monitoring dan evaluasi realisasi anggaran;
 - b. Pelaksanaan Pengendalian Intern Pelaporan Keuangan (PPIPK);
 - c. Koordinasi dan pelaksanaan pengelolaan keuangan

- (8) Tingkat kepatuhan pengadaan barang/jasa lingkup BBPBL Lampung
 - a. Pengelolaan pengadaan barang dan jasa lingkup BBPBL Lampung

- (9) Tingkat kepatuhan pengelolaan BMN BBPBL Lampung
 - a. Pengelolaan asset negara dan persediaan;
 - b. Melakukan rekonsiliasi data produksi dan persediaan perbulan;
 - c. Menyusun laporan keuangan;
 - d. Menyusun usulan penghapusan BMN

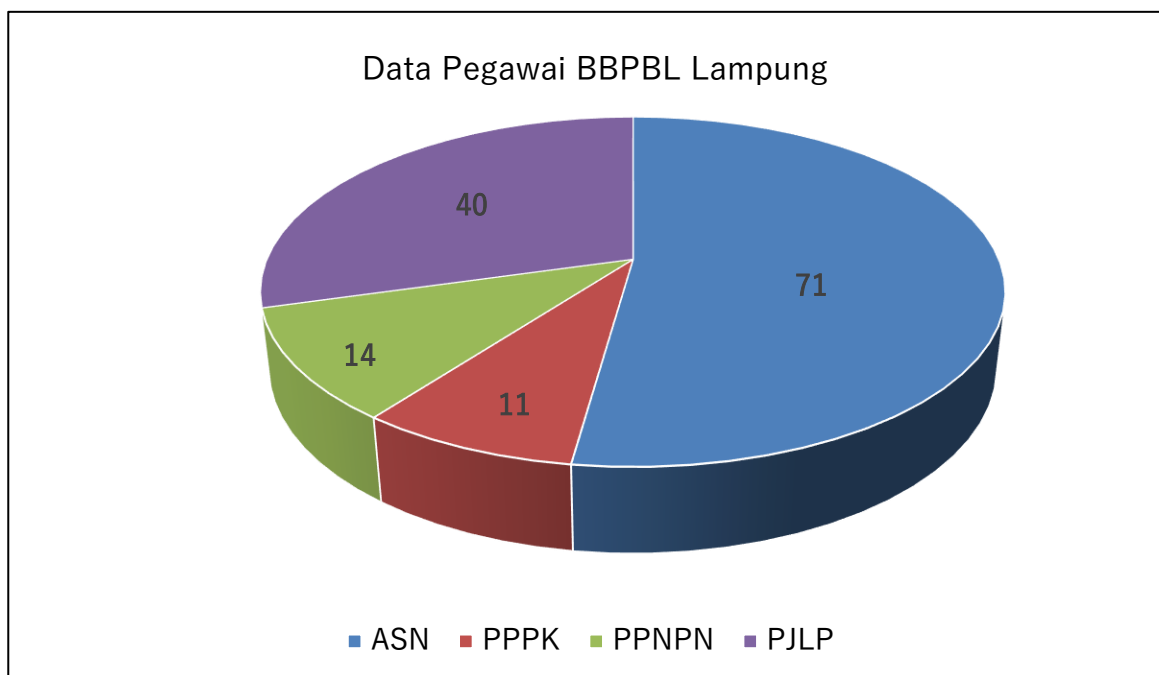
- (10) Nilai pengawasan kearsipan BBPBL Lampung
 - a. Pengelolaan kearsipan dan persuratan

- (11) Persentase jumlah pelaku usaha perikanan budi daya yang terintegrasi dengan KUSUKA
 - a. Koordinasi dan rekapitulasi data pelaku usaha budidaya ikan yang terdaftar di KUSUKA

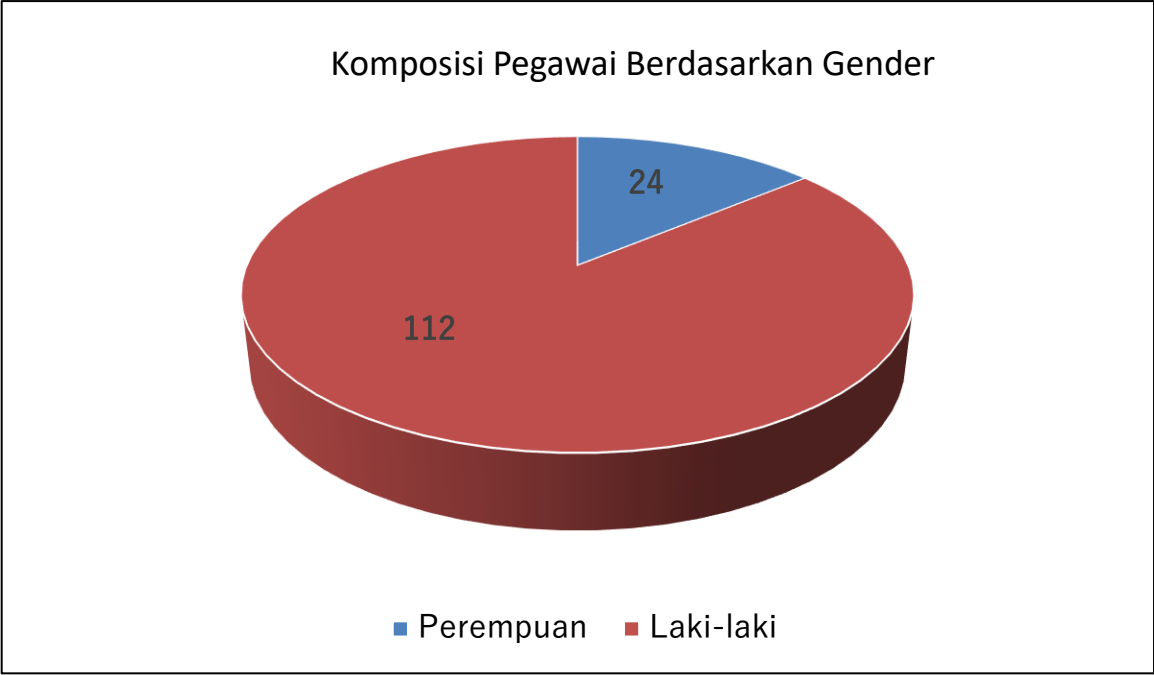
- (12) Persentase pemberitaan positing terhadap total pemberitaan tentang sub sektor perikanan budidaya di BBPBL Lampung
 - a. Membuat berita yang bersifat positif tentang segala kegiatan atau aktivitas budidaya di media social
- (13) Indeks pengelolaan kepegawaian
 - a. Indeks pengelolaan kepegawaian
 - b. Pengelolaan kegiatan kepegawaian
- (14) Indeks pengelolaan perpustakaan BBPBL Lampung
 - a. Pengelolaan perpustakaan
- (15) Persentase layanan perkantoran BBPBL Lampung
 - a. Pengelolaan kerumahtanggaan, layanan dukungan teknis

1.4. KERAGAAN SUMBER DAYA MANUSIA

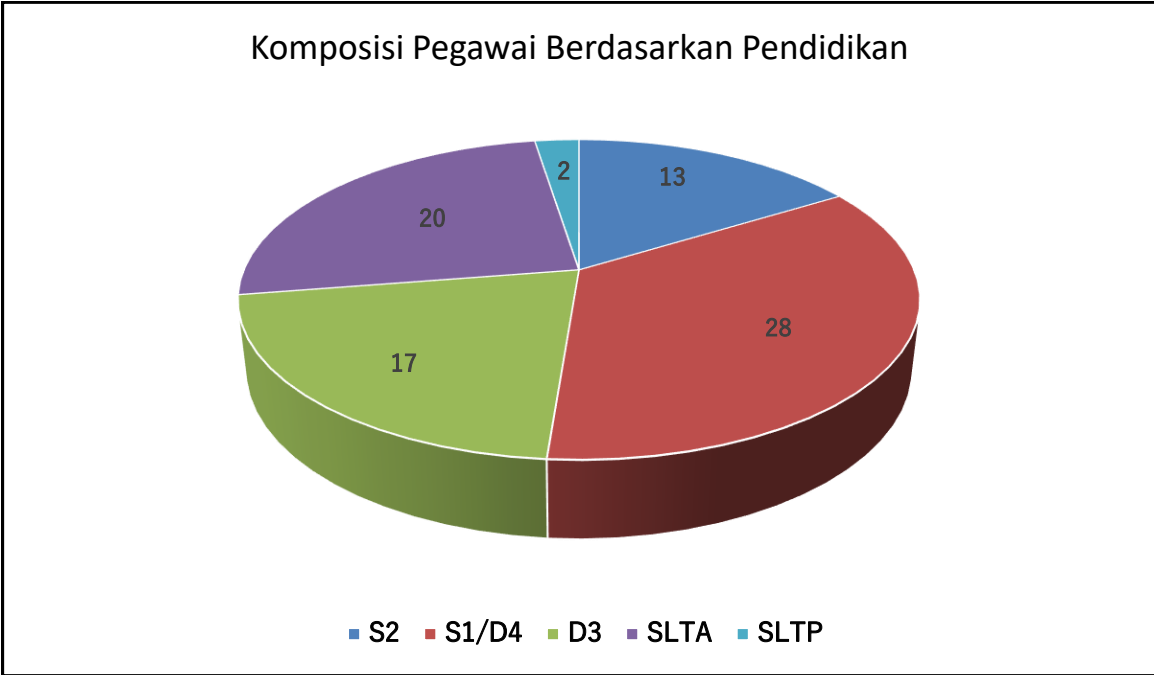
Data SDM dari Balai Besar Perikanan Budidaya Laut Lampung sampai dengan Juni 2024 sejumlah 136 orang adalah sebagai berikut :



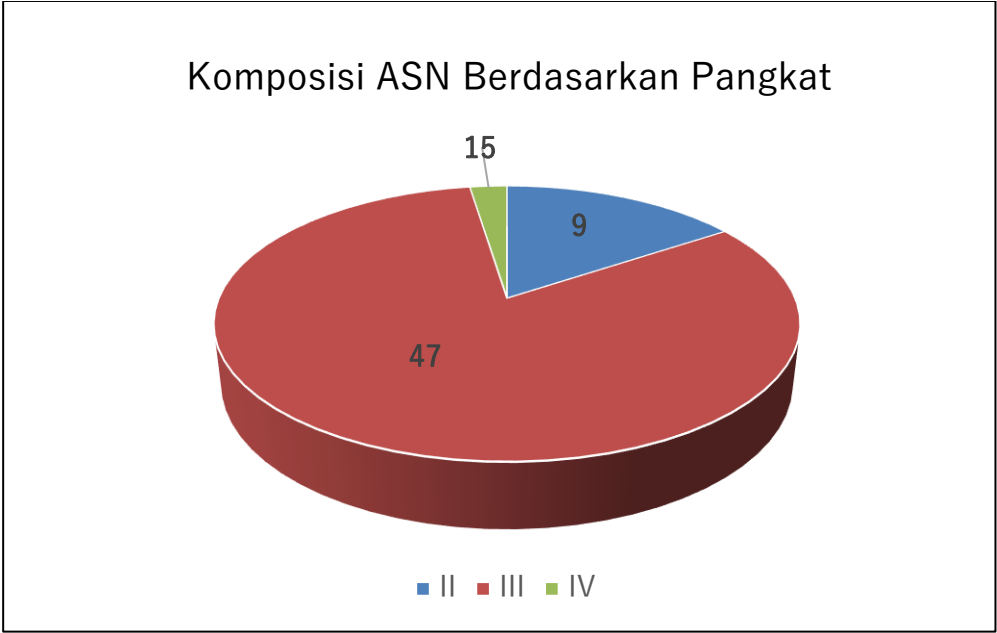
Gambar 1.2. Data jumlah pegawai BBPBL Lampung



Gambar 1.3. Data jumlah pegawai BBPBL Lampung berdasarkan gender



Gambar 1.4. Data Pegawai BBPBL Lampung berdasarkan tingkat Pendidikan



Gambar 1.5. Data ASN BBPBL Lampung berdasarkan pangkat



Gambar 1.6. Data PPPK BBPBL Lampung berdasarkan golongan

1.5. POTENSI DAN PERMASALAHAN

1.5.1. POTENSI YANG DIMILIKI

Sektor perikanan merupakan salah satu sumberdaya alam potensial untuk mendukung pembangunan ekonomi nasional. Penangkapan ikan dan budidaya ikan di laut mempunyai potensi sangat besar, sehingga pemanfaatan sumberdaya ikan di laut akan dapat menjadi andalan untuk menopang pembangunan negara di masa sekarang dan masa depan.

Berdasarkan Renstra BBPBL Lampung 2020 – 2024, potensi perikanan budidaya di BBPBL Lampung secara umum tergambar untuk pengembangan dan peningkatan produksi, produktivitas dan kualitas perikanan budidaya laut yang didukung dengan fasilitas sarana dan prasarana yang memadai. BBPBL Lampung didirikan diatas lahan 5,9 Ha meliputi laut yang merupakan fasilitas untuk budidaya pembesaran ikan laut di KJA, serta sarana dan prasarana di BBPBL Lampung terbilang lengkap, ada bak induk, hatchery, bangsal pendederan, keramba jaring apung, laboratorium penguji kesehatan ikan, laboratorium penguji kualitas air, laboratorium pakan alami dan rumput laut kultur jaringan, laboratorium Ikan hias, laboratorium nutrisi, instalasi Way Muli.

BBPBL Lampung berperan aktif dalam meningkatkan produktivitas perikanan budidaya melalui kegiatan bantuan kepada masyarakat, seperti bantuan benih, bantuan calon induk, bantuan bibit rumput laut kultur jaringan, bantuan pakan mandiri, bantuan sarana prasarana seperti bioflok, KBRL, sarana budidaya ikan hias. Peningkatan pelayanan kepada masyarakat yaitu pelayanan pengujian sampel, pelayanan penjualan produk, pelayanan magang, PKL, penelitian, peningkatan pelayanan satu pintu serta terbentuknya Zona Integritas menuju WBK/WBBM

1.5.2. PERMASALAHAN

Permasalahan umum yang dialami pembudidaya perikanan laut antara lain terbatasnya ketersediaan induk unggul, tingginya biaya pemeliharaan induk, terbatasnya ketersediaan benih bermutu, rendahnya penerapan SOP/SNI budidaya, menurunnya kualitas air lingkungan budidaya yang menjadi penyebab timbulnya penyakit dan timbulnya red tide yang menyebabkan kematian ikan budidaya.

Permasalahan umum yang dihadapi dalam budidaya laut adalah sebagai berikut :

a. Bidang Perbenihan

- Sebagian besar unit pemberihan rakyat tidak memiliki induk unggul dikarenakan tingginya biaya operasional pemeliharaan induk;
- Sebagian besar unit perbenihan belum bersertifikat CPIB;
- Minimnya ketersediaan benih ikan laut bermutu;
- Terbatasnya pasar benih ikan laut

b. Bidang Pembesaran Ikan

- Penerapan SOP pembesaran ikan budidaya belum dilakukan secara baik dan benar;
- Penggunaan bahan-bahan produksi yang belum terdaftar di KKP;

c. Bidang Kesehatan Ikan dan Lingkungan

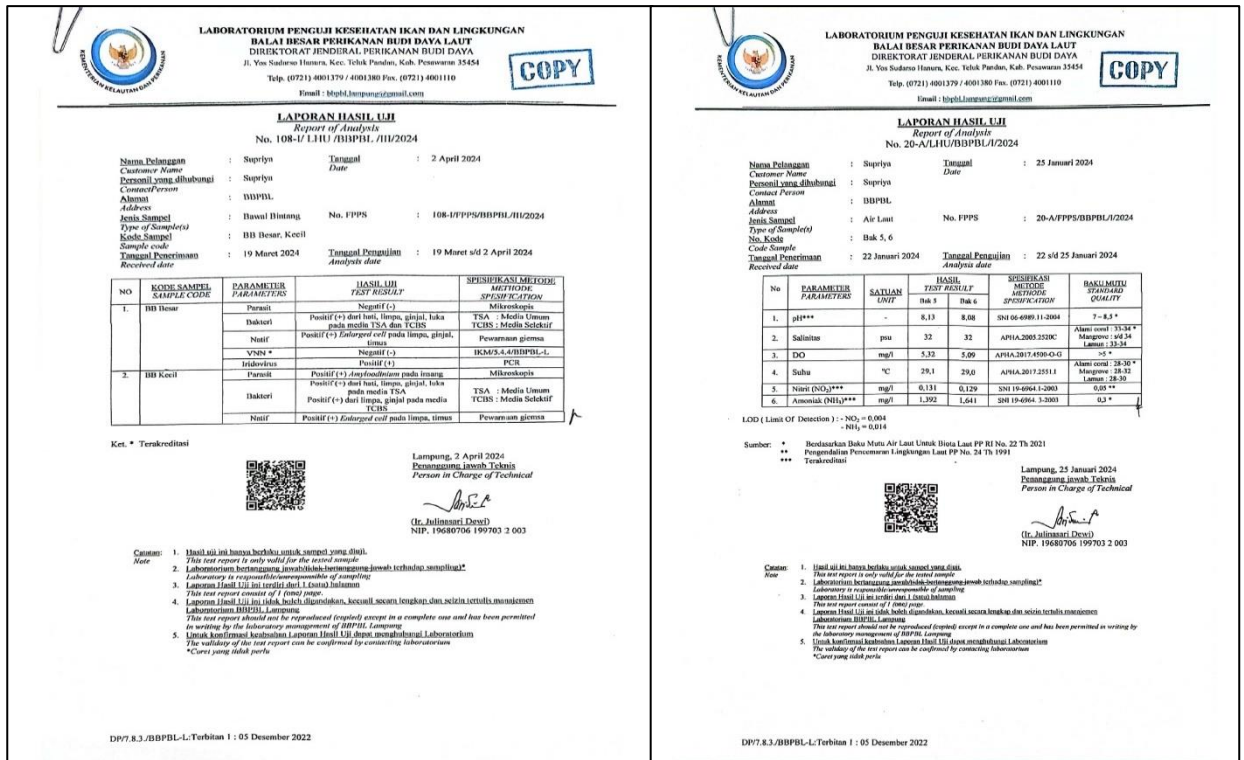
- Sering ditemukannya kasus penyakit di pembudidaya ikan;
- Menurunnya kualitas lingkungan budidaya

1.5.3. TINDAK LANJUT PERMASALAHAN PADA TW I - 2024

Tindak lanjut yang dilakukan dalam menghadapi permasalahan yang terjadi pada TW I - 2024 adalah sebagai berikut :

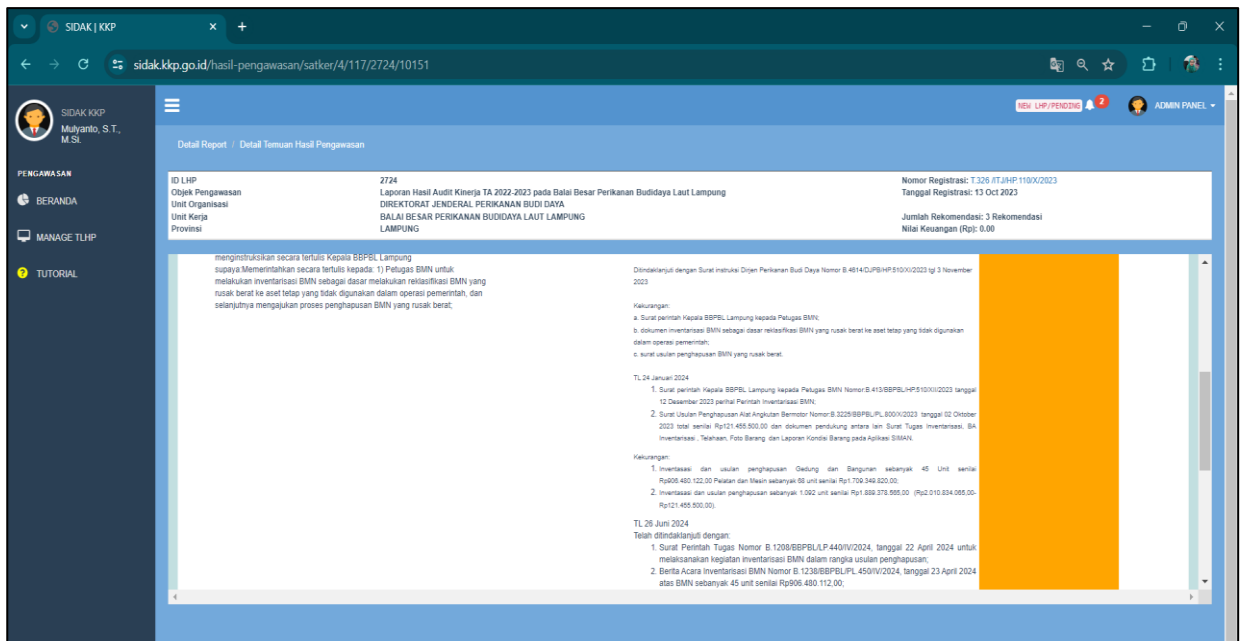
1. Dilakukan pemantauan penyakit oleh tim kerja kesehatan ikan dan lingkungan terhadap benih-benih ikan yang terindikasi terkena penyakit/virus





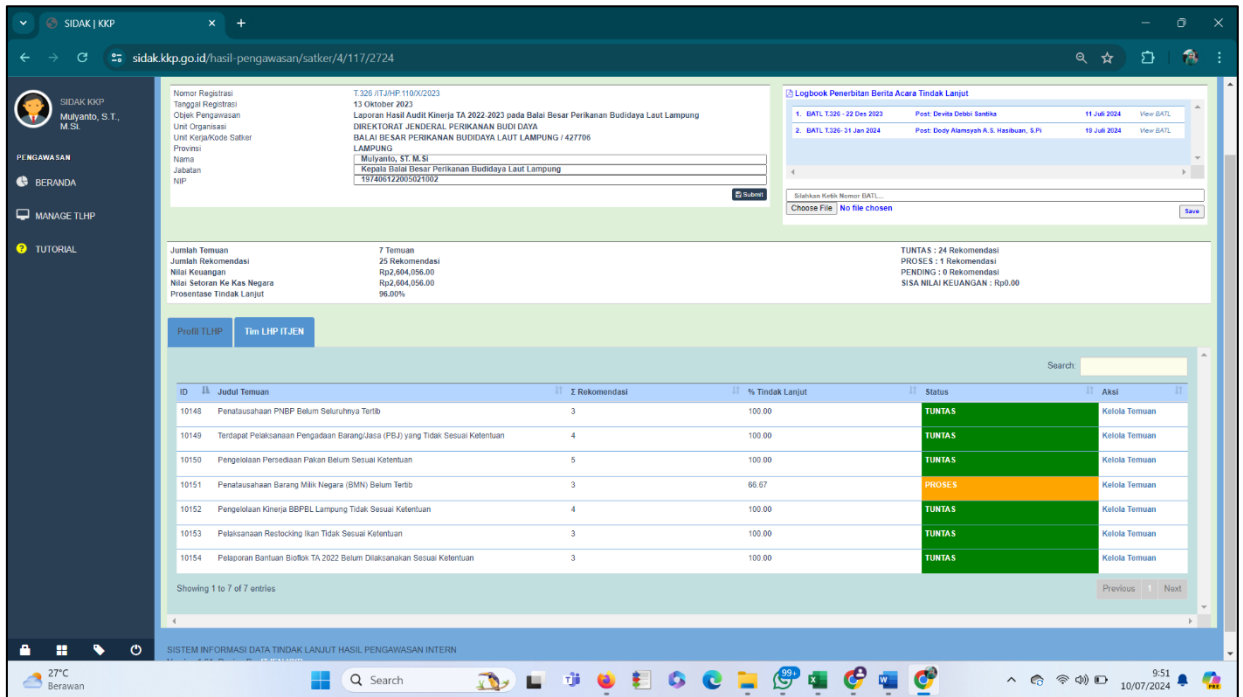
Gambar 1.7. Pengambilan sampel dan hasil uji sampel ikan yang terkena penyakit

2. Telah ditindaklanjuti dengan memenuhi kekurangan dokumen tindak lanjut sesuai hasil rekomendasi pengawasan Itjen



Gambar 1.8. Tindak lanjut pemenuhan dokumen sesuai rekomendasi

- Telah dilakukan percepatan penyelesaian kekurangan hasil rekomendasi, walaupun sampai TW II – 2024 belum terselesaikan menjadi 100 % dari 88 % menjadi 96 %.



Gambar 1.9. Tindakan lanjut penyelesaian temuan sesuai rekomendasi

- Telah dilakukan revisi halaman III DIPA tepat waktu, sehingga nilai IKPA semester I – 2024 sebesar 97,54

NO	KODE KPPN	KODE BA	KODE SATKER	URAIAN SATKER	KETERANGAN	KUALITAS PERENCANAAN ANGGARAN		KUALITAS PELAKSANAAN ANGGARAN				KUALITAS HASIL PELAKSANAAN ANGGARAN	NILAI TOTAL	KONVERSI BOBOT	DISPENSASI SPM (PENGURANG)	NILAI AKHIR (NILAI TOTAL/KONVERSI BOBOT)
						REVISI DIPA	DEVIASI HALAMAN III DIPA	PENYERAPAN ANGGARAN	BELANJA KONTRAKTUAL	PENYELESAIAN TAGIHAN	PENGELOLAAN UP DAN TUP					
1	017	032	427706	BALAI BESAR PERIKANAN BUDIDAYA LAUT LAMPUNG	Nilai	100.00	94.02	98.45	100.00	100.00	100.00	94.97	97.54	100%	0.00	97.54
					Bobot	10	15	20	10	10	10	25				
					Nilai Akhir	10.00	14.10	19.69	10.00	10.00	10.00	23.74				
					Nilai Aspek	97.01			99.61			94.97				

Gambar 1.10. ketepatan waktu revisi halaman III DIPA'

1.6. SISTEMATIKA PENYAJIAN LAPORAN KINERJA

Berdasarkan Peraturan Menteri Pendayagunaan Aparatur Negara dan Reformasi Birokrasi Nomor 53 Tahun 2014 tentang Petunjuk Teknis Perjanjian Kinerja, Pelaporan Kinerja dan Tata Cara Reviu atas Laporan Kinerja Instansi Pemerintah.

Laporan Kinerja (LKj) Balai Besar Perikanan Budidaya Laut Lampung TW II - 2024 disusun dengan sistematika sebagai berikut :

1. Ikhtisar Eksekutif, bagian ini menyajikan gambaran menyeluruh secara ringkas tentang capaian kinerja BBPBL Lampung pada TW II - 2024.
2. Bab I Pendahuluan, pada bab ini disajikan hal-hal umum tentang BBPBL Lampung secara singkat tentang tugas pokok dan fungsi, termasuk latar belakang, maksud dan tujuan penulisan Laporan Kinerja (LKj).
3. Bab II Perencanaan dan Penetapan Kinerja, pada bab ini disajikan rencana strategis, gambaran singkat mengenai sasaran singkat mengenai sasaran dan kebijakan dan program BBPBL Lampung pada tahun 2020 - 2024, Penetapan Kinerja BBPBL Lampung serta pengukuran/pengelolaan kinerja BBPBL Lampung.
4. Bab III Akuntabilitas Kinerja dan Keuangan, pada bab ini disajikan prestasi Indikator Kinerja Utama (IKU) BBPBL Lampung serta evaluasi dan analisis kinerja TW II - 2024. Dalam bab ini juga disampaikan akuntabilitas keuangan yang mencakup alokasi dan realisasi anggaran termasuk pula penjelasan tentang kinerja anggaran.
5. Bab IV Penutup, pada bab ini disajikan tinjauan secara umum tentang keberhasilan, kegagalan serta permasalahan dan kendala utama. Dalam bab ini juga disampaikan saran pemecahan masalah yang akan dilaksanakan pada tahun berikutnya berupa perbaikan perencanaan, kebijakan dan perbaikan pelaksanaan program/kegiatan.

BAB II PERENCANAAN DAN PERJANJIAN KINERJA

2.1. RENCANA STRATEGIS TAHUN 2020 – 2024

Rencana Strategis (RENSTRA) Balai Besar Perikanan Budidaya Laut Lampung 2020 – 2024 merupakan panduan dan acuan kerja dalam pelaksanaan kegiatan di BBPBL Lampung. Sebagai UPT di bawah Direktorat Jenderal Perikanan Budidaya, BBPBL Lampung berperan dalam menghela kegiatan usaha budidaya di masyarakat melalui berbagai fasilitas teknis budidaya, khususnya budidaya laut.

Visi Presiden dan Wakil Presiden 2020 - 2024 adalah “Terwujudnya Indonesia Maju yang Berdaulat, Mandiri, dan Berkepribadian, berlandaskan Gotong Royong”. Sedangkan Visi KKP 2020 - 2024 adalah “Terwujudnya Masyarakat Kelautan dan Perikanan yang Sejahtera dan Sumber Daya Kelautan dan Perikanan yang Berkelanjutan” untuk mewujudkan “Indonesia Maju yang Berdaulat, Mandiri, dan Berkepribadian, berlandaskan Gotong Royong”.

Visi Direktorat Jenderal Perikanan Budidaya 2020 - 2024 sejalan dengan Visi Presiden dan Wakil Presiden serta visi KKP yaitu “Terwujudnya masyarakat perikanan budidaya yang sejahtera dan sumber daya perikanan budidaya yang berkelanjutan” untuk mewujudkan “Indonesia maju yang berdaulat, mandiri, dan berkepribadian, berlandaskan gotong royong”.

Kementerian Kelautan dan Perikanan menjalankan 4 (empat) dari 9 (sembilan) misi Presiden, yaitu:

1. Misi ke-1 : Peningkatan kualitas manusia Indonesia melalui peningkatan daya saing SDM dan pengembangan inovasi dan riset kelautan dan perikanan;
2. Misi ke-2 : Struktur ekonomi yang produktif, mandiri, dan berdaya saing melalui peningkatan kontribusi ekonomi sektor kelautan dan perikanan terhadap perekonomian nasional;
3. Misi ke-4 : Mencapai lingkungan hidup yang berkelanjutan melalui peningkatan kelestarian sumber daya kelautan dan perikanan; dan

4. Misi ke-8 : Pengelolaan pemerintahan yang bersih, efektif, dan terpercaya melalui peningkatan tata kelola pemerintahan di KKP.

Direktorat Jenderal Perikanan Budidaya menjalankan Misi ke-dua, yaitu “Struktur ekonomi yang produktif, mandiri, dan berdaya saing melalui peningkatan kontribusi ekonomi sub-sektor perikanan budidaya terhadap perekonomian sektor perikanan nasional”. Misi utama Direktorat Jenderal Perikanan Budidaya di atas didukung dengan Misi ke-delapan, yaitu pengelolaan pemerintahan yang bersih, efektif, dan terpercaya melalui peningkatan tata kelola pemerintahan yang baik yang dilakukan oleh seluruh unit kerja Direktorat Jenderal Perikanan Budidaya di pusat dan daerah.

Dalam rangka pembangunan perikanan budidaya yang berkelanjutan untuk mewujudkan Indonesia maju yang berdaulat, mandiri dan berkepribadian berlandaskan gotong royong. Secara lebih fokus, pembangunan perikanan budidaya ke depan diarahkan kepada pembangunan 1) Ketahanan ekonomi , 2) Ketahanan & kedaulatan perikanan, 3) Daya saing ekonomi melalui pengembangan inovasi & iptek serta, 4) Kesejahteraan masyarakat yang bersumber pada kegiatan perikanan budidaya dan hasil-hasilnya baik hasil perikanan budidaya yang difokuskan untuk penguatan konsumsi ikan dalam negeri dan penguatan produk ekspor sebagai sumber devisa negara.

Berdasarkan pertimbangan beberapa hal tersebut di atas, maka sesuai dengan Tugas, Pokok dan Fungsi BBPBL Lampung yaitu Melaksanakan uji terap teknik dan kerja sama, pengelolaan produksi, pengujian laboratorium, mutu pakan, residu, kesehatan ikan dan lingkungan, serta bimbingan teknis perikanan budidaya laut, diharapkan BBPBL Lampung dapat menciptakan teknologi terapan di bidang budidaya laut yang adaptif, produktif dan berkelanjutan, dengan mendesiminasikan teknologi ke lapangan dan dapat di terima oleh masyarakat perikanan budidaya, melakukan pembinaan, pengawasan dan surveilen kegiatan pembudidayaan di masyarakat.

T U J U A N

Dalam merealisasikan tujuan pembangunan sektor perikanan dan sebagai ujung tombak Direktorat Jenderal Perikanan Budidaya di kawasan binaan, maka BBPBL Lampung dengan mengacu pada Visi dan Misi Direktorat Jenderal Perikanan Budidaya 2020 - 2024, maka tujuan pembangunan perikanan budidaya pada BBPBL Lampung adalah :

- 1) Meningkatnya kontribusi ekonomi sub-sektor perikanan budidaya air tawar/payau/laut terhadap perekonomian sektor perikanan budidaya nasional.
 - a. Optimalnya pengelolaan kawasan perikanan budidaya secara berkelanjutan.
 - b. Meningkatnya produksi perikanan budidaya secara berkelanjutan.
- 2) Terciptanya tata kelola pemerintahan yang baik di BBPBL Lampung, yakni meningkatkan kinerja Reformasi Birokrasi di BBPBL Lampung sebagai Unit Pelaksana Teknis Direktorat Jenderal Perikanan Budidaya.

S A S A R A N

Sasaran strategis pembangunan perikanan budidaya merupakan kondisi yang diinginkan dapat dicapai oleh Balai Besar Perikanan Budi Daya Laut Lampung sebagai suatu *outcome/impact* dari beberapa program yang dilaksanakan. Sasaran Kegiatan (SK) BBPBL Lampung tahun 2024 adalah sebagai berikut :

Tabel 2.1. Sasaran Kegiatan Tahun 2024

SASARAN KEGIATAN 2024	
SK 1	Ekonomi Sektor Perikanan Budidaya Meningkat di BBPBL Lampung
SK 2	Meningkatnya Sarana dan Prasarana Pembudidayaan Ikan
SK 3	Meningkatnya Kualitas Pengendalian dan Pengawasan Perikanan Budi Daya Bidang Kawasan dan Kesehatan Ikan
SK 4	Meningkatnya Kualitas Pengendalian dan Pengawasan Perikanan Budi Daya Bidang Pakan dan Obat Ikan
SK 5	Tata Kelola Pemerintahan yang Baik di BBPBL Lampung

PROGRAM DAN KEBIJAKAN

Mengacu kepada arah kebijakan DJPB, maka BBPBL Lampung menetapkan program terinci sebagai berikut :

1. Pelaksanaan kegiatan prioritas yaitu penyaluran bantuan calon induk unggul, benih bermutu dan bibit rumput laut sebagai upaya stimulasi pengembangan usaha pembudidayaan ikan;
2. Pengembangan budidaya rumput laut pada sentra budidaya rumput laut melalui penyaluran bantuan Kebun Bibit Rumput Laut (KBRL);
3. Pengembangan budidaya ikan air tawar Lele dan Nila yang disalurkan ke masyarakat melalui bantuan sarana dan prasarana bioflok;
4. Pemantapan teknologi budidaya ikan adaptif, produktif dan berkelanjutan guna peningkatan produktifitas dan efisiensi melalui kegiatan diseminasi teknologi budidaya ikan;
5. Mengembangkan Gerakan Pakan Ikan Mandiri (GERPARI) dengan memproduksi pakan mandiri baik pakan tawar atau pakan ikan laut;
6. Pengelolaan kawasan budidaya laut melalui pengendalian kesehatan ikan dan lingkungan serta pengawasan kegiatan perikanan budidaya;
7. Peningkatan peran layanan laboratorium keskanling dalam layanan pengujian sampel penyakit, kualitas air dan pakan ikan;
8. Peningkatan pelayanan publik melalui layanan satu pintu dan pembangunan Zona Integritas Wilayah Bebas dari Korupsi;
9. Pelaksanaan kegiatan administrasi perkantoran sesuai dengan peraturan dan perundang-undangan yang berlaku guna tertib administrasi;
10. Pelaksanaan kegiatan pelayanan perkantoran dan kerumahtanggaan.

2.2. PERJANJIAN KINERJA

Sesuai tujuan program pada Kementerian Kelautan dan Perikanan RI, yaitu meningkatkan produksi perikanan budidaya, dengan sasaran program peningkatan produksi perikanan budidaya (volume dan nilai), maka untuk mencapai tujuan dan sasaran tersebut, kegiatan yang akan dilaksanakan Balai Besar Perikanan Budidaya Laut Lampung pada Tahun Anggaran 2024, berpedoman pada Dokumen Penetapan Kinerja BBPBL Lampung TA 2024, dokumen road map yang tertuang di dalam Renstra BBPBL TA 2020 – 2024, DIPA

Tahun Anggaran 2024 No : SP DIPA – 032.04.2.427706/2024 tanggal 24 November 2023 ditetapkan anggaran sebesar Rp. 34.523.006.000 dan telah dilakukan revisi anggaran menjadi Rp. 33.818.006.000

Pada Penetapan Kinerja BBPBL Lampung tahun 2024 terdapat beberapa perbedaan target dengan target yang tercantum dalam Renstra BBPBL Lampung 2020 – 2024, hal ini terjadi karena adanya penyesuaian menindaklanjuti kebijakan KKP. Adapun target yang berbeda tersebut tertuang dalam tabel 2.2. dibawah ini :

Tabel 2.2. Keselarasan Target IKU pada RENSTRA dan PK 2024

RENSTRA TAHUN 2020 - 2024 (TAHUN 2024)			BERUBAH MENJADI (TAHUN 2024)			KETERANGAN
SASARAN STRATEGIS	INDIKATOR KINERJA	TARGET	SASARAN STRATEGIS	INDIKATOR KINERJA	TARGET	
Meningkatnya perekonomian sektor perikanan budidaya lingkup BBPBL Lampung	1. Nilai PNBP lingkup BBPBL Lampung (Rp)	1.213.645.800	Ekonomi sektor perikanan budidaya meningkat di BBPBL Lampung	1. Nilai PNBP wilayah kerja BBPBL Lampung (Rp)	1.189.308.000	Adanya perubahan nomenklatur sesuai dgn surat pemberitahuan dari Sesditjen PB Nomor : B.307/DJPB.1/RC.610/I/2024 perihal cascading indikator level I tahun 2024 dan terdapat penyesuaian target IK sesuai dengan hasil validasi indikator kinerja oleh es. I DJPB
Produksi perikanan budidaya lingkup BBPBL Lampung	2. Jumlah tenaga teknis binaan (orang)	450	Meningkatnya sarana dan prasarana pembudidayaan ikan	2. Persentase bantuan calon induk yang disalurkan ke masyarakat (persen)	75	Adanya penambahan IK mengikuti DIPA tahun 2024 dan hasil validasi indikator kinerja oleh es. I DJPB
	3. Jumlah bahan kebijakan teknis, dan informasi teknologi budidaya laut (jenis)	4		3. Persentase bantuan benih yang disalurkan	75	Adanya perubahan nomenklatur dan target IK sesuai dengan hasil

RENSTRA TAHUN 2020 - 2024 (TAHUN 2024)			BERUBAH MENJADI (TAHUN 2024)			KETERANGAN
SASARAN STRATEGIS	INDIKATOR KINERJA	TARGET	SASARAN STRATEGIS	INDIKATOR KINERJA	TARGET	
				ke masyarakat (persen)		validasi indikator kinerja oleh es. I DJPB
	4. Jumlah perjanjian kerjasama budidaya (dokumen) teknik laut	4	4. Calon induk unggul yang diproduksi BBPBL Lampung (ekor)		4.305	Adanya perubahan nomenklatur sesuai dgn surat pemberitahuan dari Sesditjen PB Nomor : B.307/DJPB.1/RC.610/I/2024 perihal cascading indikator level I tahun 2024 dan terdapat penyesuaian target IK sesuai dengan hasil validasi indikator kinerja oleh es. I DJPB
	5. Promosi budidaya (pameran) usaha laut	5	5. Persentase bantuan bibit rumput laut yang disalurkan ke masyarakat (persen)		75	Adanya penambahan IK mengikuti DIPA tahun 2024 dan hasil validasi indikator kinerja oleh es. I DJPB
	6. Produksi calon induk unggul yang dihasilkan	5.000	6. Persentase bantuan Kebun Bibit Rumput Laut (KBRL) yang		75	Adanya penambahan IK mengikuti DIPA tahun 2024 dan hasil validasi

RENSTRA TAHUN 2020 - 2024 (TAHUN 2024)			BERUBAH MENJADI (TAHUN 2024)			KETERANGAN
SASARAN STRATEGIS	INDIKATOR KINERJA	TARGET	SASARAN STRATEGIS	INDIKATOR KINERJA	TARGET	
	oleh BBPBL Lampung (ekor)			disalurkan ke Masyarakat (persen)		indikator kinerja oleh es. I DJPB
	7. Bantuan benih bermutu BBPBL Lampung yang tepat sasaran (ekor)	2.000.000		7. Persentase sarana dan prasarana budi daya air tawar yang disalurkan (persen)	100	Adanya perubahan nomenklatur dan target IK sesuai dengan hasil validasi indikator kinerja oleh es. I DJPB
	8. Bantuan calon induk unggul (ekor)	-		8. Persentase pakan mandiri yang diproduksi BBPBL Lampung (persen)	80	Adanya perubahan nomenklatur dan target IK sesuai dengan hasil validasi indikator kinerja oleh es. I DJPB
	9. Bantuan bibit rumput laut kultur jaringan BBPBL Lampung yang tepat sasaran (kg)	40.000		9. Persentase diseminasi teknologi budi daya ikan (persen)	100	Adanya penambahan IK mengikuti DIPA tahun 2024 dan hasil validasi indikator kinerja oleh es. I DJPB
	10. Bantuan sarana dan prasarana bioflok oleh BBPBL Lampung (paket)	20	Meningkatnya kualitas pengendalian dan pengawasan perikanan budidaya	10. Persentase layanan pengujian kesehatan ikan dan kualitas lingkungan (persen)	100	Adanya perubahan nomenklatur dan target IK sesuai dengan hasil validasi indikator kinerja oleh es. I DJPB

RENSTRA TAHUN 2020 - 2024 (TAHUN 2024)			BERUBAH MENJADI (TAHUN 2024)			KETERANGAN
SASARAN STRATEGIS	INDIKATOR KINERJA	TARGET	SASARAN STRATEGIS	INDIKATOR KINERJA	TARGET	
			bidang Kawasan dan Kesehatan ikan			
	11. Bantuan sarana dan prasarana ikan hias sistem RAS oleh BBPBL Lampung (paket)	10		11. Ruang lingkup laboratorium yang terakreditasi (parameter)	15	Adanya penambahan IK mengikuti DIPA tahun 2024 dan hasil validasi indikator kinerja oleh es. I DJPB
	12. Bantuan sarana kebun bibit rumput laut kultur jaringan (unit)	5		12. Persentase pengujian <i>antimicrobial resistance</i> (AMR) yang diuji oleh BBPBL Lampung (persen)	100	Adanya perubahan nomenklatur dan target IK sesuai dengan hasil validasi indikator kinerja oleh es. I DJPB
	13. Bantuan model usaha budidaya kepiting (unit)	1	Meningkatnya kualitas pengendalian dan pengawasan perikanan budidaya bidang pakan dan obat ikan lingkup BBPBL Lampung	13. Persentase pakan ikan yang diuji nutrisi dan mutu pakan (persen)	100	Adanya perubahan nomenklatur dan target IK sesuai dengan hasil validasi indikator kinerja oleh es. I DJPB


RENSTRA TAHUN 2020 - 2024 (TAHUN 2024)			BERUBAH MENJADI (TAHUN 2024)			KETERANGAN
SASARAN STRATEGIS	INDIKATOR KINERJA	TARGET	SASARAN STRATEGIS	INDIKATOR KINERJA	TARGET	
	14. Hasil kegiatan perekayasaan teknologi budidaya Laut (paket)	1	Tata kelola pemerintahan yang baik lingkup BBPBL Lampung	14. Indeks profesionalitas ASN BBPBL Lampung (nilai)	85	Adanya perubahan IK Manajerial tahun 2024 penyesuaian target IK sesuai dengan nota dinas Nota Dinas Sesditjen KP Nomor 938/SJ.1/RC.610/XI/2023
	15. Bantuan pakan mandiri BBPBL Lampung yang tepat sasaran (kg)	225.000		15. Hasil penilaian Pembangunan ZI menuju WBK (nilai)	76	Adanya perubahan IK Manajerial tahun 2024 penyesuaian target IK sesuai dengan nota dinas Nota Dinas Sesditjen KP Nomor 938/SJ.1/RC.610/XI/2023
Terselenggaranya pengendalian dan pengawasan sumberdaya perikanan budidaya yang partisipatif di	16. Jumlah sampel yang di uji dalam rangka pelayanan laboratorium keskanling yang sesuai standar (sampel)	4.000		16. Prosentase penyelesaian LHP BPK satuan kerja BBPBL Lampung (persen)	100	Adanya perubahan IK Manajerial tahun 2024 penyesuaian target IK sesuai dengan nota dinas Nota Dinas Sesditjen KP Nomor 938/SJ.1/RC.610/XI/2023

RENSTRA TAHUN 2020 - 2024 (TAHUN 2024)			BERUBAH MENJADI (TAHUN 2024)			KETERANGAN
SASARAN STRATEGIS	INDIKATOR KINERJA	TARGET	SASARAN STRATEGIS	INDIKATOR KINERJA	TARGET	
wilayah kerja BBPBL Lampung	17. Jumlah sampel pakan yang diuji (sampel)	100	17. Nilai PM SAKIP BBPBL Lampung (nilai)		82	Adanya perubahan IK Manajerial tahun 2024 penyesuaian target IK sesuai dengan nota dinas Nota Dinas Sesditjen KP Nomor 938/SJ.1/RC.610/XI/2023
	18. Lokasi pengawasan dan penerapan standar budidaya ikan (lokasi)	25	18. Persentase jumlah rekomendasi hasil pengawasan yang dimanfaatkan untuk perbaikan kinerja di BBPBL Lampung (persen)		80	Adanya perubahan IK Manajerial tahun 2024 penyesuaian target IK sesuai dengan nota dinas Nota Dinas Sesditjen KP Nomor 938/SJ.1/RC.610/XI/2023
	19. Lokasi budidaya yang dilakukan survailan dan/atau monitoring lingkungan dan penyakit ikannya (lokasi)	25	19. Nilai IKPA BBPBL Lampung (nilai)		93,76	Adanya perubahan IK Manajerial tahun 2024 penyesuaian target IK sesuai dengan nota dinas Nota Dinas Sesditjen KP Nomor 938/SJ.1/RC.610/XI/2023

RENSTRA TAHUN 2020 - 2024 (TAHUN 2024)				BERUBAH MENJADI (TAHUN 2024)			KETERANGAN
SASARAN STRATEGIS	INDIKATOR KINERJA	TARGET		SASARAN STRATEGIS	INDIKATOR KINERJA	TARGET	
	20. Registrasi pakan mandiri (jenis)	1		20. NKA lingkup BBPBL Lampung (nilai)	86		Adanya perubahan IK Manajerial tahun 2024 penyesuaian target IK sesuai dengan nota dinas Nota Dinas Sesditjen KP Nomor 938/SJ.1/RC.610/XI/2023
Terwujudnya tata kelola pemerintahan lingkup BBPBL Lampung yang efektif, efisien dan berorientasi layanan prima	21. Indeks profesionalitas ASN lingkup BBPBL Lampung	72		21. Tingkat kepatuhan pengadaan barang/jasa lingkup BBPBL Lampung (nilai)	80		Adanya perubahan IK Manajerial tahun 2024 penyesuaian target IK sesuai dengan nota dinas Nota Dinas Sesditjen KP Nomor 938/SJ.1/RC.610/XI/2023
	22. Nilai wilayah bebas dari korupsi lingkup BBPBL Lampung	75		22. Tingkat pengelolaan BMN lingkup BBPBL Lampung (nilai)	80		Adanya perubahan IK Manajerial tahun 2024 penyesuaian target IK sesuai dengan nota dinas Nota Dinas Sesditjen KP Nomor 938/SJ.1/RC.610/XI/2023

RENSTRA TAHUN 2020 - 2024 (TAHUN 2024)			BERUBAH MENJADI (TAHUN 2024)			KETERANGAN
SASARAN STRATEGIS	INDIKATOR KINERJA	TARGET	SASARAN STRATEGIS	INDIKATOR KINERJA	TARGET	
	23. Prosentase penyelesaian LHP BPK lingkup BBPBL Lampung	100		23. Persentase jumlah pelaku usaha perikanan budidaya yg terintegrasi KUSUKA (persen)	80	Adanya perubahan IK Manajerial tahun 2024 penyesuaian target IK sesuai dengan nota dinas Nota Dinas Sesditjen KP Nomor 938/SJ.1/RC.610/XI/2023
	24. Nilai rekon kinerja lingkup BBPBL Lampung	90		24. Persentase pemberitaan positif terhadap total pemberitaan tentang sub sektor perikanan budidaya di BBPBL (persen)	86	Adanya penambahan IK karena adanya JFPranata Hubungan Masyarakat Ahli Pertama dan hasil validasi indikator kinerja oleh es. I DJPB
	25. Prosentase rekomendasi pengawasan dimanfaatkan perbaikan lingkup BBPBL Lampung	60		25. Indeks pengelolaan kepegawaian (indeks)	4	Adanya perubahan IK Manajerial tahun 2024 penyesuaian target IK sesuai dengan nota dinas Nota Dinas Sesditjen KP Nomor 938/SJ.1/RC.610/XI/2023

RENSTRA TAHUN 2020 - 2024 (TAHUN 2024)			BERUBAH MENJADI (TAHUN 2024)			KETERANGAN
SASARAN STRATEGIS	INDIKATOR KINERJA	TARGET	SASARAN STRATEGIS	INDIKATOR KINERJA	TARGET	
	26. Persentase unit kerja yang menerapkan sistem manajemen pengetahuan yang terstandar (%)	80		26. Nilai pengawasan kearsipan lingkup BBPBL Lampung (nilai)	75	Adanya perubahan IK Manajerial tahun 2024 penyesuaian target IK sesuai dengan nota dinas Nota Dinas Sesditjen KP Nomor 938/SJ.1/RC.610/XI/2023
	27. Nilai Indikator Kinerja Pelaksanaan Anggaran (IKPA) lingkup BBPBL Lampung (%)	88		27. Indeks pengelolaan perpustakaan satuan kerja BBPBL Lampung (nilai)	3	Adanya penambahan IK karena adanya JF Pustakawan Ahli Muda dan hasil validasi indikator kinerja oleh es. I DJPB
	28. Nilai Kinerja Anggaran (NKA) lingkup BBPBL Lampung	85		28. Persentase layanan perkantoran BBPBL Lampung (persen)	80	Adanya penambahan IK dan hasil validasi indikator kinerja oleh es. I DJPB


KEMENTERIAN KELAUTAN DAN PERIKANAN
DIREKTORAT JENDERAL PERIKANAN BUDI DAYA
JALAN MEDAN MERDEKA TIMUR NOMOR 16
 JAKARTA 10110 KOTAK POS 4130 JKP 10041
 TELEPON (021) 3519070 (LACAK), FAKSIMILE (021) 3514772
 LAMAN www.kkp.go.id SUREL.ct@kpri@dkp.go.id

PERJANJIAN KINERJA TAHUN 2024
BALAI BESAR PERIKANAN BUDIDAYA LAUT LAMPUNG

Dalam rangka mewujudkan manajemen pemerintahan yang efektif, transparan, akuntabel dan berorientasi pada hasil, kami yang bertanda tangan di bawah ini:

Nama : **Mulyanto**
 Jabatan : Kepala Balai Besar Perikanan Budidaya Laut Lampung
 Selanjutnya disebut **Pihak Pertama**

Nama : **Tb. Haeru Rahayu**
 Jabatan : Direktur Jenderal Perikanan Budidaya
 Selaku atasan **Pihak Pertama**, selanjutnya disebut **Pihak Kedua**


Pihak Pertama berjanji akan mewujudkan target kinerja yang seharusnya sesuai lampiran perjanjian ini, dalam rangka mencapai target kinerja jangka menengah seperti yang telah ditetapkan dalam dokumen perencanaan. Keberhasilan dan kegagalan pencapaian target kinerja tersebut menjadi tanggung jawab kami.


Pihak Kedua akan melakukan supervisi yang diperlukan serta akan melakukan evaluasi terhadap capaian kinerja dari perjanjian ini dan mengambil tindakan yang diperlukan dalam rangka pemberian penghargaan dan sanksi.

Jakarta, 20 Januari 2024

Pihak Kedua
 Direktur Jenderal Perikanan Budidaya

Pihak Pertama
 Kepala Balai Besar Perikanan Budidaya Laut Lampung


Tb. Haeru Rahayu


Mulyanto

PERJANJIAN KINERJA TAHUN 2024
BALAI BESAR PERIKANAN BUDIDAYA LAUT LAMPUNG

SASARAN KEGIATAN	INDIKATOR KINERJA	TARGET	
1. Ekonomi Sektor Perikanan Budidaya Meningkat di BBPBL Lampung	1. Nilai PNPB BBPBL Lampung (Rp)	1.189.308.000	
2. Meningkatnya Sarana dan Prasarana Pembudidayaan Ikan	2. Persentase Bantuan Calon Induk Yang Disalurkan ke Masyarakat (Persen)	75	
	3. Persentase Bantuan Benih Ikan Yang Disalurkan ke Masyarakat (Persen)	75	
	4. Calon induk Unggul yang Diproduksi BBPBL Lampung (Ekor)	4.305	
	5. Persentase Bantuan Bibit Rumput Laut yang Disalurkan ke Masyarakat (Persen)	75	
	6. Persentase Bantuan Kebun Bibit Rumput Laut (KBRL) yang Disalurkan ke Masyarakat (Persen)	75	
	7. Persentase Sarana dan Prasarana Budi Daya Ikan Air Tawar yang Disalurkan (Persen)	100	
	8. Persentase Pakan Ikan Mandiri yang Diproduksi BBPBL Lampung (Persen)	80	
	9. Persentase Diseminasi Teknologi Budi Daya Ikan (Persen)	100	
	3. Meningkatnya Kualitas Pengendalian dan Pengawasan Perikanan Budi Daya Bidang Kawasan dan	10. Persentase Layanan Pengujian Kesehatan Ikan dan Kualitas Lingkungan (Persen)	100


SASARAN KEGIATAN	INDIKATOR KINERJA	TARGET
Kesehatan Ikan	11. Ruang Lingkup Laboratorium yang Terakreditasi (Parameter)	15
	12. Persentase Pengujian Antimikrobal Resistance (AMR) (Persen)	100
4. Meningkatnya Kualitas Pengendalian dan Pengawasan Perikanan Budi Daya Bidang Pakan dan Obat Ikan	13. Persentase Pakan Ikan yang Diuji Nutrisi dan Mutu Pakan (Persen)	100
5. Tata Kelola Pemerintahan yang Baik di BBPBL Lampung	14. Indeks Profesionalitas ASN BBPBL Lampung (Nilai)	85
	15. Hasil Penilaian Pembangunan ZI Menuju Wilayah Bebas dari Korupsi (Nilai)	76
	16. Persentase Penyelesaian LHP BPK Atas Satuan Kerja BBPBL Lampung (Persen)	100
	17. Nilai PM SAKIP BBPBL Lampung (Nilai)	82
	18. Persentase Jumlah Rekomendasi Hasil Pengawasan yang Dimanfaatkan untuk Perbaikan Kinerja di BBPBL Lampung (Persen)	80
	19. Nilai IKPA BBPBL Lampung (nilai)	93,76
	20. NKA lingkup BBPBL Lampung (nilai)	86
	21. Tingkat Kepatuhan Pengadaan Barang/Jasa BBPBL Lampung	80
	22. Tingkat Kepatuhan Pengelolaan BMN BBPBL Lampung	80


SASARAN KEGIATAN	INDIKATOR KINERJA	TARGET
	23. Persentase Jumlah Pelaku Usaha Perikanan Budi Daya yang Terintegrasi KUSLUKA (Persen)	80
	24. Persentase Pemberitaan Positif Terhadap Total Pemberitaan Tentang Sub Sektor Perikanan Budi Daya di BBPBL Lampung (Persen)	86
	25. Indeks Pengelolaan Kepegawaian (Persen)	4
	26. Nilai Pengawasan Kearsipan BBPBL Lampung (Nilai)	75
	27. Indeks Pengelolaan Perpustakaan BBPBL Lampung (Nilai)	3
	28. Persentase Layanan Perkantoran BBPBL Lampung (Persen)	80

Jakarta, 20 Januari 2024

Pihak Kedua
 Direktur Jenderal Perikanan Budidaya

Pihak Pertama
 Kepala Balai Besar Perikanan Budidaya Laut Lampung


Tb. Haeru Rahayu


Mulyanto

DATA ANGGARAN :

NO	KEGIATAN /SASARAN KEGIATAN	ANGGARAN (Rp.)
1.	Ekonomi Sektor Perikanan Budidaya Meningkatkan di BBPBL Lampung	-
2.	Produksi Perikanan Budi Daya di Masyarakat	5.536.307.000
3.	Meningkatnya Sarana dan Prasarana Pembudidayaan Ikan	7.546.032.000
4.	Meningkatnya Kualitas Pengendalian dan Pengawasan Perikanan Budi Daya Bidang Kawasan dan Kesehatan Ikan	720.355.000
5.	Meningkatnya Kualitas Pengendalian dan Pengawasan Perikanan Budi Daya Bidang Pakan dan Obat Ikan	11.875.000
6.	Tata Kelola Pemerintahan yang Baik di BBPBL Lampung	20.708.437.000
Total Anggaran Balai Besar Perikanan Budi Daya Laut Lampung Tahun 2024		34.523.006.000

Jakarta, 20 Januari 2024

Pihak Kedua
Direktur Jenderal Perikanan Budidaya

Pihak Pertama
Kepala Balai Besar Perikanan Budidaya Laut Lombok

Tb. Haeru Rahayu

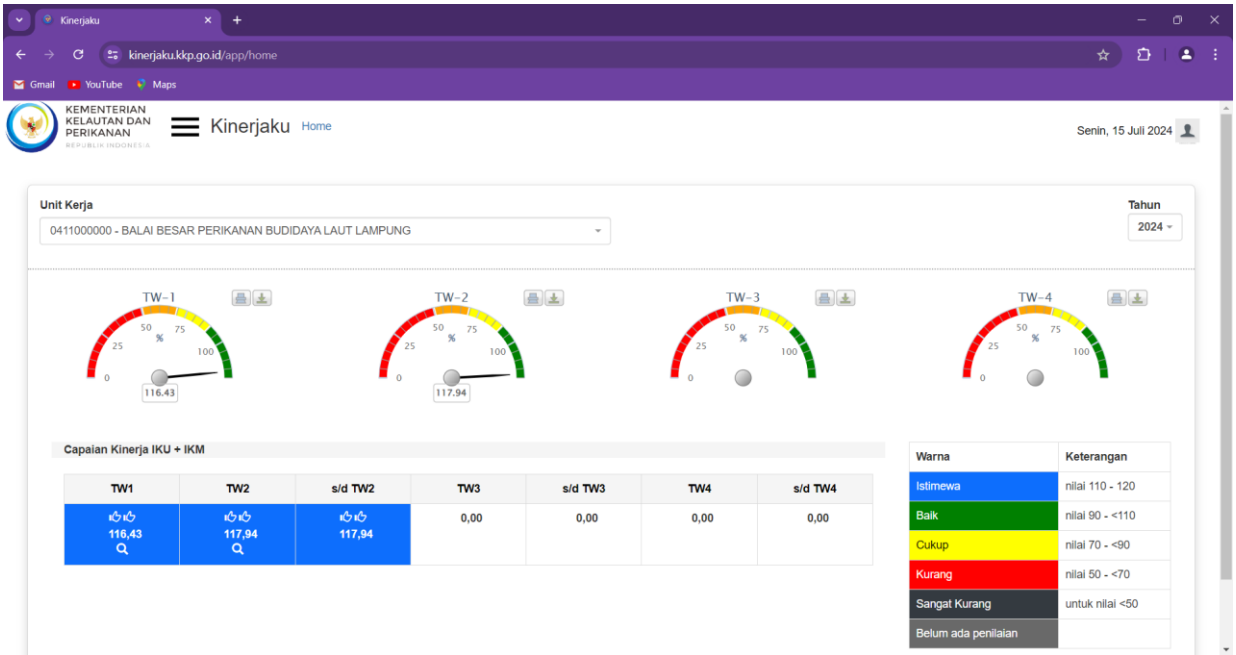
Mulyanti

Gambar 2.1. Penetapan Kinerja BBPBL Lampung 2024

2.3. PENGUKURAN CAPAIAN KINERJA TW II - 2024

Pengukuran tingkat capaian IKU dilakukan dengan berpedoman pada formula penghitungan yang telah ditetapkan dalam Informasi indikator kinerja atau Manual IKU. Selanjutnya nilai capaian tersebut dihitung dengan membandingkan antara realisasi capaian dengan target yang telah ditetapkan.

Pengukuran capaian kinerja dilakukan secara berkala melalui penyusunan Laporan Kinerja TW II - 2024 yang didukung dengan implementasi Aplikasi "Kinerjaku" yang merupakan Sistem Aplikasi Pengukuran Kinerja berbasis informasi teknologi. Berdasarkan sistem pelaporan pada aplikasi "kinerjaku.kkp.go.id" diperoleh Nilai Capaian IKU (NPSS) sebesar 117,94



Gambar 2.2. Screenshot capaian kinerja TW II - 2024
(Diambil dari Aplikasi KINERJAKU tanggal 12 Juli 2024)

The screenshot shows a detailed performance report for June 2024. The unit is 'BALAI BESAR PERIKANAN BUDIDAYA LAUT LAMPUNG' with a score of 117.94. The report includes a table with columns for Kode, Sasaran/Indikator Kinerja, Satuan, Polarisasi, Perhitungan, Target 2024, Target Juni, Capaian Juni, %, Target s/d Juni, Capaian s/d Juni, %, and Tgl Input. The table lists various indicators related to the economy of the aquaculture sector and the improvement of infrastructure and facilities for aquaculture.

Kode	Sasaran/Indikator Kinerja	Satuan	Polarisasi	Perhitungan	Target 2024	Target Juni	Capaian Juni	%	Target s/d Juni	Capaian s/d Juni	%	Tgl Input
SK.01	Ekonomi sektor perikanan budidaya meningkat di BBPBL Lampung						120,00			120,00		
IKSK.1	Nilai PNBP BBPBL Lampung (Rupiah) Data Dukung1 Data Dukung2	Rupiah	Maximize	Nilai Posisi Akhir	1.189.308.000,00	297.327.000,00	526.578.609,00	120,00	297.327.000,00	526.578.609,00	120,00	08-Jul-2024 15:54
SK.02	Meningkatnya sarana dan prasarana pembudidayaan ikan						115,23			115,23		
IKSK.02.1	Persentase bantuan calon induk yang disalurkan ke masyarakat (Persen) Data Dukung1 Data Dukung2	Persen	Maximize	Nilai Posisi Akhir	75,00	30,00	109,38	120,00	30,00	109,38	120,00	09-Jul-2024 15:54
IKSK.02.2	Persentase bantuan bibit ikan yang disalurkan ke masyarakat (persen) Data Dukung1 Data Dukung2	Persen	Maximize	Nilai Posisi Akhir	75,00	30,00	44,89	120,00	30,00	44,89	120,00	09-Jul-2024 15:54
IKSK.02.3	Calon Induk unggul yang diproduksi BBPBL Lampung (Ekor)	Ekor	Maximize	Nilai Posisi Akhir	4.305,00	0,00			0,00	0,00		08-Jul-2024 15:54
IKSK.02.4	Persentase bantuan bibit rumput laut yang disalurkan ke masyarakat (Persen) Data Dukung1 Data Dukung2	Persen	Maximize	Nilai Posisi Akhir	75,00	30,00	50,00	120,00	30,00	50,00	120,00	09-Jul-2024 15:54
IKSK.02.5	Persentase bantuan Kebun Bibit Rumput Laut yang disalurkan ke masyarakat (Persen)	Persen	Maximize	Nilai Posisi Akhir	75,00	0,00			0,00	0,00		09-Jul-2024 15:54
IKSK.02.6	Persentase sarana dan prasarana budidaya ikan air tawar yang disalurkan (Persen)	Persen	Maximize	Nilai Posisi Akhir	100,00	0,00			0,00	0,00		09-Jul-2024 15:54

KEMENTERIAN KELAUTAN DAN PERIKANAN												
e-Kinerja Home												
Senin, 15 Juli 2024												
IKSK.02.7	Persentase pakan ikan mandiri yang diproduksi BBPBL Lampung (Persen)	Persen	Maximize	Nilai Posisi Akhir	80,00	30,00	30,28	100,93	30,00	30,28	100,93	09-Jul-2024 15:54
Tambah Data Dukung+												
IKSK.02.8	Persentase diseminasi teknologi budi daya ikan (Persen)	Persen	Maximize	Nilai Posisi Akhir	100,00	0,00			0,00	0,00		09-Jul-2024 15:54
Tambah Data Dukung+												
Data Dukung1												
SK.03							120,00		120,00			
Meningkatnya kualitas pengendalian dan pengawasan perikanan budi daya bidang kawasan dan kesehatan ikan												
IKSK.03.1	Persentase layanan pengujian kesehatan ikan dan kualitas lingkungan (Persen)	Persen	Maximize	Nilai Posisi Akhir	100,00	50,00	76,78	120,00	50,00	76,78	120,00	09-Jul-2024 15:54
Tambah Data Dukung+												
IKSK.03.2	Ruang lingkup laboratorium yang terakreditasi (Parameter)	Parameter	Maximize	Nilai Posisi Akhir	15,00	0,00			0,00	0,00		09-Jul-2024 15:54
Tambah Data Dukung+												
IKSK.03.3	Persentase pengujian Antimikrobal Resistance (AMR) (Persen)	Persen	Maximize	Nilai Posisi Akhir	100,00	50,00	88,14	120,00	50,00	88,14	120,00	09-Jul-2024 15:54
Tambah Data Dukung+												
SK.04							120,00		120,00			
Meningkatnya kualitas pengendalian dan pengawasan perikanan budi daya bidang pakan dan obat ikan												
IKSK.04.1	Persentase pakan ikan yang diuji nutrisi dan mutu pakan (Persen)	Persen	Maximize	Nilai Posisi Akhir	100,00	30,00	166,67	120,00	30,00	166,67	120,00	09-Jul-2024 15:54
Tambah Data Dukung+												
SK.05							114,46		114,46			
Tata kelola pemerintahan yang baik di BBPBL Lampung												
IKSK.05.1	Indeks Profesionalitas ASN BBPBL Lampung (Nilai)	Nilai	Maximize	Nilai Posisi Akhir	85,00	80,00	81,28	101,60	80,00	81,28	101,60	09-Jul-2024 15:54
Tambah Data Dukung+												
IKSK.05.10	Persentase jumlah pelaku usaha perikanan budi daya yang terintegrasi KUSUKA (Persen)	Persen	Maximize	Nilai Posisi Akhir	80,00	0,00			0,00	0,00		09-Jul-2024 15:54
Tambah Data Dukung+												
IKSK.05.11	Persentase pemberitaan positif terhadap total pemberitaan tentang sub sektor perikanan budi daya di BBPBL Lampung (Persen)	Persen	Maximize	Nilai Posisi Akhir	86,00	86,00	100,00	116,28	86,00	100,00	116,28	09-Jul-2024 15:54
Tambah Data Dukung+												
IKSK.05.12	Indeks pengelolaan kepegawaian (Persen)	Persen	Maximize	Nilai Posisi Akhir	4,00	0,00			0,00	0,00		09-Jul-2024 15:54
Tambah Data Dukung+												
IKSK.05.13	Nilai pengawasan kearsipan BBPBL Lampung (Nilai)	Nilai	Maximize	Nilai Posisi Akhir	75,00	0,00			0,00	0,00		09-Jul-2024 15:54
Tambah Data Dukung+												
IKSK.05.14	Indeks pengelolaan perpustakaan BBPBL Lampung (Nilai)	Indeks	Maximize	Nilai Posisi Akhir	3,00	0,00			0,00	0,00		09-Jul-2024 15:54
Tambah Data Dukung+												
IKSK.05.15	Persentase layanan perkantoran BBPBL Lampung (Persen)	Persen	Maximize	Nilai Posisi Akhir	80,00	0,00			0,00	0,00		09-Jul-2024 15:54
Tambah Data Dukung+												
IKSK.05.2	Hasil penilaian pembangunan Zi menuju Wilayah Bebas dari Korupsi (Nilai)	Nilai	Maximize	Nilai Posisi Akhir	76,00	0,00			0,00	0,00		09-Jul-2024 15:54
Tambah Data Dukung+												
IKSK.05.3	Persentase penyelesaian LHP BPK atas satuan kerja BBPBL Lampung (Persen)	Persen	Maximize	Nilai Posisi Akhir	100,00	0,00			0,00	0,00		09-Jul-2024 15:54
Tambah Data Dukung+												

IKU ID	Deskripsi	Tipe	Target	Aktual	Status
IKSK.05.4	Nilai PM SAKIP BBPBL Lampung (Nilai)	Nilai	Maximize	82,00	0,00
IKSK.05.5	Persentase jumlah rekomendasi hasil pengawasan yang dimanfaatkan untuk perbaikan kinerja di BBPBL Lampung (Persen)	Persen	Maximize	80,00	96,00
IKSK.05.6	Nilai IKPA BBPBL Lampung (Nilai)	Nilai	Maximize	93,76	83,00
IKSK.05.7	NKA lingkup BBPBL Lampung (Nilai)	Nilai	Maximize	86,00	0,00
IKSK.05.8	Tingkat kepatuhan pengadaan barang/jasa BBPBL Lampung (Nilai)	Nilai	Maximize	80,00	0,00
IKSK.05.9	Tingkat kepatuhan pengelolaan BMN BBPBL Lampung (Nilai)	Nilai	Maximize	80,00	0,00

Gambar 2.3. Screenshot Rincian Capaian IKU TW II - 2024

(Sumber : Aplikasi KINERJAKU)

BAB III
AKUNTABILITAS KINERJA

3.1. CAPAIAN INDIKATOR KINERJA UTAMA (IKU)

Kegiatan Balai Besar Perikanan Budidaya Laut Lampung pada tahun 2024 sebagaimana Perjanjian Kinerja (PK) Kepala BBPBL Lampung dengan Direktur Jenderal Perikanan Budidaya, Sasaran Kegiatan ada 5 (lima) dengan 28 (dua puluh delapan) Indikator Kinerja Utama untuk menunjang pencapaian visi dan misi BBPBL Lampung.

Berdasarkan sistem pelaporan pada aplikasi “kinerjaku.kkp.go.id” diperoleh Nilai Capaian IKU (NPSS) sebesar 117,94. Adapun rekapitulasi capaian kinerja TW II - 2024 Balai Besar Perikanan Budi Daya Laut Lampung seperti pada tabel berikut :

Tabel 3.1. Pencapaian Indikator Kinerja Utama BBPBL Lampung TW II - 2024

N O	SASARAN KEGIATAN	INDIKATOR KINERJA		TARGET		REALISASI	%	
				TAHUNAN	TW II		TAHUNAN	TW II
1.	Ekonomi Sektor Perikanan Budi Daya Meningkatkan di BBPBL Lampung	1.	Nilai PNBP BBPBL Lampung (Rp)	1.189.308.000	297.327.000	526.578.609	44,28	177,10
2.	Meningkatnya Sarana dan Prasarana Pembudidayaan Ikan	2.	Persentase Bantuan Calon Induk yang Disalurkan ke Masyarakat (%)	75	30	109,38	145,84	364,6
		3.	Persentase Bantuan Benih yg Disalurkan ke Masyarakat (%)	75	30	44,89	59,85	149,63
		4.	Calon Induk Unggul yang Diproduksi BBPBL Lampung (ekor)	4.305	-	-	-	-

N O	SASARAN KEGIATAN	INDIKATOR KINERJA		TARGET		REALISASI	%	
				TAHUNAN	TW II		TAHUNAN	TW II
		5.	Persentase Bantuan Bibit Rumput Laut yang Disalurkan ke Masyarakat (%)	75	30	50	66,66	166,67
		6.	Persentase Bantuan Kebun Bibit Rumput Laut (KBRL) yang Disalurkan ke Masyarakat (%)	75	-	-	-	-
		7.	Persentase Sarana dan Prasarana Budi Daya Ikan Air Tawar yang Disalurkan (%)	100	-	-	-	-
		8.	Persentase Pakan Ikan Mandiri yang Diproduksi BBPBL Lampung (%)	80	30	30,28	37,85	100,93
		9.	Persentase Diseminasi Teknologi Budi Daya Ikan (%)	100	-	-	-	-
3.	Meningkatnya Kualitas Pengendalian dan Kesehatan Ikan dan Kualitas Lingkungan	10.	Persentase Layanan Pengujian Kesehatan Ikan dan Kualitas Lingkungan (%)	100	50	76,78	76,78	153,56
		11.	Ruang Lingkup Laboratorium yang Terakreditasi (parameter)	15	-	-	-	-
		12.	Persentase Pengujian <i>antimicrobial resistance</i> (AMR) (%)	100	50	88,14	88,14	176,28

N O	SASARAN KEGIATAN	INDIKATOR KINERJA		TARGET		REALISASI	%	
				TAHUNAN	TW II		TAHUNAN	TW II
4.	Meningkatnya Kualitas Pengendalian dan Pengawasan Perikanan Budi Daya bidang Pakan dan Obat Ikan	13.	Persentase Pakan Ikan yang Diuji Nutrisi dan Mutu Pakan (%)	100	30	166,67	166,67	1.666,7
5.	Tata Kelola Pemerintahan yang Baik di BBPBL Lampung	14.	Indeks Profesionalitas ASN BBPBL Lampung (Indeks)	85	80	81,28	95,62	101,6
		15.	Hasil Penilaian Pembangunan ZI Menuju Wilayah Bebas dari Korupsi (nilai)	76	-	-	-	-
		16.	Persentase Penyelesaian LHP BPK Atas Satuan Kerja BBPBL Lampung (%)	100	-	-	-	-
		17.	Nilai PM SAKIP BBPBL Lampung (Nilai)	82	-	-	-	-
		18.	Persentase Jumlah Rekomendasi Hasil Pengawasan yang Dimanfaatkan untuk Perbaikan Kinerja di BBPBL Lampung (%)	80	80	96	120	120
		19.	Nilai IKPA BBPBL Lampung (%)	93,76	83	97,54	104,03	117,52
		20.	NKA BBPBL Lampung (Nilai)	86	-	-	-	-
		21.	Tingkat Kepatuhan Pengadaan Barang/Jasa BBPBL Lampung (Nilai)	80	-	-	-	-

N O	SASARAN KEGIATAN	INDIKATOR KINERJA	TARGET		REALISASI	%	
			TAHUNAN	TW II		TAHUNAN	TW II
		22 . Tingkat Kepatuhan Pengelolaan BMN BBPBL Lampung (%)	80	-	-	-	-
		23. Persentase Jumlah Pelaku Usaha Perikanan Budi Daya yang Terintegrasi KUSUKA (%)	80	-	-	-	-
		24. Persentase pemberitaan Positif Terhadap Total Pemberitaan Tentang Sub Sektor Perikanan Budi Daya di BBPBL Lampung (%)	86	86	100	116,28	116,28
		25. Indeks Pengelolaan Kepegawaian (indeks)	4	-	-	-	-
		26. Nilai Pengawasan Kearsipan BBPBL Lampung (nilai)	75	-	-	-	-
		27. Indeks Pengelolaan Perpustakaan BBPBL Lampung (nilai)	3	-	-	-	-
		28. Persentase Layanan Perkantoran BBPBL Lampung (%)	75	-	-	-	-

3.2. ANALISIS CAPAIAN KINERJA

SK. 1. EKONOMI SEKTOR PERIKANAN BUDI DAYA MENINGKAT DI BBPBL LAMPUNG

Upaya pencapaian Sasaran Kegiatan 1 akan dicapai melalui 1 IKU seperti dibawah ini :

IKU 1. NILAI PNPB BBPBL LAMPUNG

Tabel 3.2. Capaian Sasaran Kegiatan 1, pada IKU 1

Sasaran Kegiatan-1		Ekonomi sektor perikanan budidaya meningkat di BBPBL Lampung						
IKU-1		Nilai PNPB BBPBL Lampung (Rp)						
Realisasi		TW II - Tahun 2024						
TW II - 2023	Target TW II - 2024	realisasi	% Capaian	% Kenaikan	Target 2024	Anggaran 2024 (Rp)	Realisasi 2024 (Rp)	% Capaian
676.210.538	297.327.000	526.578.609	177,10	-28,41	1.189.308.000	-	-	-

Sumber : Tim Kerja Produksi - BBPBL Lampung 2024

Tabel 3.3. Perbandingan realisasi IKU 1 dengan target jangka menengah Renstra 2020 –2024

IKU	Uraian	Tahun				
		2020	2021	2022	2023	2024
Nilai PNPB BBPBL Lampung	RENSTRA	1.146.363.000	1.156.233.000	1.189.847.300	1.201.746.550	1.213.645.800
	Realisasi	1.175.858.845	1.541.913.236	1.298.315.955	1.533.409.558	526.578.609 (TW II)

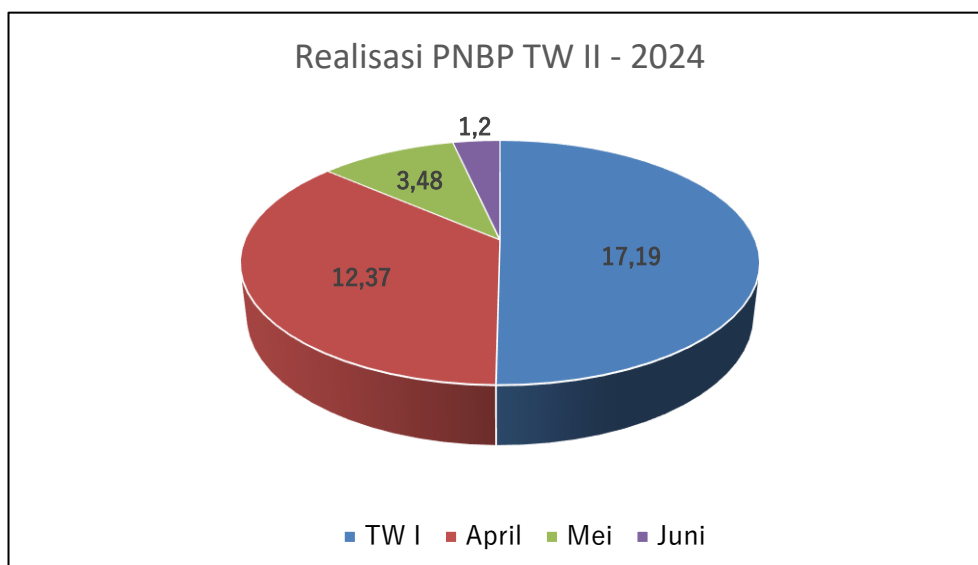
Penerimaan Negara Bukan Pajak (PNBP) adalah seluruh penerimaan pemerintah pusat yang tidak berasal dari penerimaan perpajakan. Berdasarkan Peraturan Pemerintah (PP) Nomor 85 tahun 2021 tentang tarif atas Penerimaan Negara Bukan Pajak yang berlaku pada Kementerian Kelautan dan Perikanan.

Perhitungan capaian nilai PNPB BBPBL Lampung dilakukan pada setiap triwulan, dengan target TW I sebesar Rp. 118.930.800, TW II sebesar Rp. 297.327.000, TW III sebesar Rp. 713.584.800 dan TW IV sebesar Rp. 1.189.308.000, Target PNPB BBPBL Lampung tahun 2024 sebesar Rp. 1.189.308.000

Realisasi Nilai PNPB Lingkup BBPBL Lampung TW II - 2023 sebesar Rp. 676.210.538 lebih tinggi jika dibandingkan dengan capaian PNPB pada TW II – 2024 yang mencapai Rp. 526.578.609 sehingga mengalami penurunan sebesar 28,41 %. Rincian realisasi penerimaan PNPB BBPBL Lampung sampai dengan TW II – 2024 tertera pada tabel 3.4 dibawah ini.

Tabel 3.4. Rincian realisasi PNBP BBPBL Lampung TW II – 2024

No.	Uraian	TW I	Bulan			Jumlah
			April	Mei	Juni	
1.	Pendapatan penjualan	148.152.000	135.885.600	28.200.000	115.667.500	427.905.100
2.	Pemindahtanganan BMN	25.103.000	-	-	-	25.103.000
3.	Sewa tanah, gedung, bangunan	11.386.659	3.795.553	3.795.553	3.795.553	22.773.318
4.	Penggunaan sarpras	8.620.000	4.160.000	7.560.000	4.200.000	24.540.000
5.	Pengujian	11.241.000	3.335.000	1.890.000	9.774.000	26.240.000
6.	Penerimaan kembali belanja TAYL	-	-	-	-	-
7.	Penerimaan kembali belanja pegawai TAYL	17.191	-	-	-	17.191
8.	Penjualan peralatan dan mesin	-	-	-	-	-
	Jumlah	204.519.850	147.176.153	41.445.553	133.437.053	526.578.609



Gambar 3.1. Diagram Capaian PNBP BBPBL Lampung TW II – 2024

Berdasarkan surat dari DITJEN Perikanan Budi Daya No. B.4627/DJPB.1/KU.340/VII/2024 bahwa capaian realisasi PNBP TW II Tahun 2024, seperti tertera pada gambar 3.2 dibawah ini.

No.	KODE SATKER	NAMA SATUAN KERJA	TARGET SESUAI PK	REALISASI S/D CAPAIAN IKU	% SESUAI PK	S / D BULAN
1	2	3	4	5	6	7
REALISASI PENDAPATAN PNBP						
1	632462	Direktorat Jenderal Perikanan Budi Daya (Pusat)	Rp 50.000.000	Rp 2.761.307.056	5522,61	CAPAIAN IKU
	I	Pendapatan Fungsional dan Umum	Rp 50.000.000	Rp 369.024.999	738,05	
	II	Pendapatan Non Anggaran	Rp -	Rp 2.392.282.057		
2	445393	BLU Balai Layanan Usaha Produksi Perikanan Budidaya Karawang	Rp 27.358.090.000	Rp 1.282.326.746	4,69	CAPAIAN IKU
	I	Pendapatan Fungsional dan Umum	Rp 27.358.090.000	Rp 173.064.402	4,35	
	II	Pendapatan Badan Layanan Umum	Rp -	Rp 1.016.980.864		
	III	Pendapatan Non Anggaran	Rp -	Rp 92.281.480		
3	239192	BLU Balai Besar Perikanan Budidaya Air Payau Jepara	Rp 4.500.400.000	Rp 1.175.547.249	26,12	CAPAIAN IKU
	I	Pendapatan Fungsional dan Umum	Rp 4.500.400.000	Rp 46.279.764	25,96	
	II	Pendapatan Badan Layanan Umum	Rp -	Rp 1.121.833.851		
	III	Pendapatan Non Anggaran	Rp -	Rp 7.433.634		
4	238734	Balai Besar Perikanan Budidaya Air Tawar Sukabumi	Rp 1.590.081.000	Rp 962.313.244	60,52	CAPAIAN IKU
	I	Pendapatan Fungsional dan Umum	Rp 1.590.081.000	Rp 952.701.914	59,92	
	II	Pendapatan Non Anggaran	Rp -	Rp 9.611.330		
5	427706	Balai Besar Perikanan Budidaya Laut Lampung	Rp 1.189.308.000	Rp 526.578.609	44,28	CAPAIAN IKU
	I	Pendapatan Fungsional dan Umum	Rp 1.189.308.000	Rp 526.561.418	44,27	
	II	Pendapatan Non Anggaran	Rp -	Rp 17.191		
6	567350	BLU Balai Perikanan Budidaya Air Payau Situbondo	Rp 3.552.374.000	Rp 4.382.963.067	123,38	CAPAIAN IKU
	I	Pendapatan Fungsional dan Umum	Rp 3.552.374.000	Rp 577.223.050	122,74	
	II	Pendapatan Badan Layanan Umum	Rp -	Rp 3.782.869.156		
	III	Pendapatan Non Anggaran	Rp -	Rp 22.870.861		
7	237657	Balai Perikanan Budidaya Air Tawar Jambi	Rp 1.555.000.000	Rp 708.760.388	45,58	CAPAIAN IKU
	I	Pendapatan Fungsional dan Umum	Rp 1.555.000.000	Rp 667.089.000	42,90	
	II	Pendapatan Non Anggaran	Rp -	Rp 41.671.388		
8	567680	Balai Perikanan Budidaya Air Payau Takalar	Rp 1.683.158.000	Rp 1.416.526.433	84,16	CAPAIAN IKU
	I	Pendapatan Fungsional dan Umum	Rp 1.683.158.000	Rp 1.365.696.836	81,14	
	II	Pendapatan Non Anggaran	Rp -	Rp 50.829.597		

Dokumen ini telah ditandatangani menggunakan sertifikat elektronik yang dihargakan oleh BSE, BSSN

Gambar 3.2. Capaian PNBP BBPBL Lampung TW II - 2024

Tabel 3.5. Data perbandingan capaian PNBP untuk lingkup UPT laut

No.	UPT	Target (Rp)		Realisasi (Rp)	%	
		Tahunan	TW II		Tahunan	TW II
1.	BBPBL Lampung	1.189.308.000	297.327.000	526.578.609	44,19	177,10
2.	BPBAL Batam	1.274.795.000	518.300.000	575.253.460	45,13	110,99
3.	BPBAL Lombok	781.085.000	377.835.000	576.401.834	73,79	152,55
4.	BPBAL Ambon	968.400.000	377.444.941	310.217.474	32,03	82,19

Dilihat data tabel diatas realisasi capaian PNBP TW II - 2024 untuk BPBAL Lombok paling tinggi dibandingkan UPT laut lainnya, dengan capaian sebesar Rp. 576.401.834 dan capaian terendah diraih oleh BPBAL Ambon sebesar Rp. 310.217.474.

Sampai dengan TW II – 2024 ini belum ada permasalahan dalam kegiatan pencapaian target PNBP dikarenakan sampai dengan Juni 2024 ini capaian PNBP sebesar Rp. 526.578. melebihi target TW II – 2024 sebesar Rp. 297.327.000

SK. 2. MENINGKATNYA SARANA DAN PRASARANA PEMBUDIDAYAAN IKAN

Upaya pencapaian Sasaran Kegiatan 2 akan dicapai melalui 8 IKU seperti dibawah ini :

IKU. 2. PERSENTASE BANTUAN CALON INDUK YANG DISALURKAN KE MASYARAKAT (PERSEN)

Tabel 3.6. Capaian Sasaran Kegiatan 2, pada IKU 2

Sasaran Kegiatan-2		Meningkatnya sarana dan prasarana pembudidayaan ikan						
IKU-2		Persentase bantuan calon induk yang disalurkan ke masyarakat						
Realisasi		TW II - Tahun 2024						
TW II - 2023	Target TW II - 2024	realisasi	% Capaian	% Kenaikan	Target 2024	Anggaran 2024 (Rp)	Realisasi 2024 (Rp)	% Capaian
278,69 (70 ekor)	30 %	109,38 % (35 ekor)	364,6	-154,79	75 %	9.810.000	5.771.000	58,83

Sumber :Tim Kerja Induk dan Benih - BBPBL Lampung, 2024

Tabel 3.7. Perbandingan realisasi IKU 2 dengan target jangka menengah Renstra 2020 – 2024

IKU	Uraian	Tahun				
		2020	2021	2022	2023	2024
Persentase bantuan calon induk yang disalurkan ke masyarakat	RENSTRA	-	-	-	-	-
	Realisasi	920 ekor	950 ekor	-	350 % (210 ekor)	109,38 % (35 ekor)

Cara penghitungan capaian persentase bantuan calon induk, sebagai berikut :

$$\begin{aligned}
 \text{Persentase capaian} &= \frac{\text{Jumlah calon induk terdistribusi ke kelompok}}{\text{Target bantuan calon induk}} \times 100\% \\
 &= 35 / 32 = 109,38 \%
 \end{aligned}$$

Perhitungan capaian bantuan calon induk dilakukan pada setiap semester tahun berjalan, dengan target semester I sebesar 30 % dan semester II sebesar 75 %. Untuk jumlah target bantuan calon induk sebanyak 32 ekor.

Capaian bantuan calon induk TW II - 2024 sebanyak 35 ekor lebih rendah dibandingkan capaian TW II - 2023 sebanyak 70 ekor, sehingga terjadi penurunan sebesar 154,79 %. Walaupun terjadi penurunan jumlah calon induk yang didistribusikan, tetapi sudah melebihi target bantuan calon induk. Target bantuan calon induk sebanyak 32 ekor dan terealisasi sebanyak 35 ekor.

Anggaran yang tersedia untuk merealisasikan kegiatan bantuan calon induk tahun 2024 adalah Rp. 9.810.000 dan sampai TW II – 2024 telah terserap sebesar Rp. 5.771.000, yang dimanfaatkan untuk belanja bahan dan barang persediaan selama proses pemeliharaan calon induk yang akan disalurkan.

Tabel 3.8. Data penerima bantuan calon induk

No.	Nama Penerima	Alamat	Komoditas	Volume (ekor)	No. BAST
1.	UPTD produksi dan Pengembangan Perikanan Budidaya (PPPB) Cigarondong	Jl. Taman Nasional Ujung Kulon KM. 12 Desa Cigarondong, Kec. Sumur, Kab. Pandeglang	Kerapu Macan	35	B.1772/PB.140/VI/2024
			Total	35	

Tabel 3.9. Data perbandingan capaian bantuan calon induk untuk lingkup UPT laut

No.	UPT	Target (%)		Realisasi (%)	%	
		Tahunan	TW II		Tahunan	TW II
1.	BBPBL Lampung	75	30	109,38	145,84	364,6
2.	BPBAL Lombok	75	-	-	-	-
3.	BPBAL Ambon	75	50	150	200	300
4.	BPBAL Batam	75	50	100	133,33	200

Kendala yang di hadapi dalam pencapaian target bantuan calon induk adalah minimnya calon penerima bantuan baik dari pokdakan ataupun dari instansi pemerintah, dikarenakan biaya pemeliharaan calon induk tinggi sehingga minimnya ketertarikan dalam pemeliharaan induk. Meskipun telah dikeluarkan KepDirJen PB Nomor 442 tahun 2023 tentang petunjuk teknis bantuan calon induk ke instansi pemerintah, tidak serta merta instansi pemerintah yang terkait akan mengajukan bantuan calon induk dikarenakan tidak adanya anggaran pemeliharaan calon induk.

Rencana aksi yang dilakukan agar target bantuan calon induk tercapai adalah berkoordinasi dengan instansi pemerintah terkait yang kemungkinan mempunyai kemampuan sumberdaya baik SDM maupun anggaran untuk melakukan pemeliharaan calon induk.



Gambar 3.3. Kegiatan penyerahan bantuan calon induk

IKU. 3. PERSENTASE BANTUAN BENIH IKAN YANG DISALURKAN KE MASYARAKAT (PERSEN)

Tabel 3.10. Capaian Sasaran Kegiatan 2, pada IKU 3

Sasaran Kegiatan-2		Meningkatnya sarana dan prasarana pembudidayaan ikan						
IKU-3		Persentase bantuan benih ikan yang disalurkan ke masyarakat						
Realisasi		TW II - Tahun 2024						
TW II - 2023	Target TW II - 2024	realisasi	% Capaian	% Kenaikan	Target 2024	Anggaran 2024 (Rp)	Realisasi 2024 (Rp)	% Capaian
42,19 % (270.500 ekor)	30 %	44,89 % (290.500 ek)	149,63	6,01	75	3.674.016.000	1.963.289.695	53,44

Sumber : Tim Kerja Induk dan Benih - BBPBL Lampung, 2024

Tabel 3.11. Perbandingan realisasi IKU 3 dengan target jangka menengah Renstra 2020 – 2024

IKU	Uraian	Tahun				
		2020	2021	2022	2023	2024
Persentase bantuan benih yang disalurkan ke masyarakat	RENSTRA	-	-	-	-	-
	Realisasi	(2.180.600)	(1.408.140)	(1.367.958)	112,20% (719.500)	44,89 % (290.500 ek)

Cara penghitungan capaian persentase bantuan benih, sebagai berikut :

$$\begin{aligned} \text{Persentase capaian} &= \frac{\text{Jumlah benih terdistribusi ke kelompok}}{\text{Target bantuan benih}} \times 100\% \\ &= \frac{290.500}{647.000} \times 100\% = 44,89\% \end{aligned}$$

Perhitungan capaian bantuan benih ikan yang disalurkan ke masyarakat dilakukan setiap semester tahun berjalan, dengan target semester I sebesar 30 % dan semester II sebesar 75 %. Untuk jumlah target bantuan benih ikan sebanyak 647.000 ekor.

Capaian TW II - 2024 sebanyak 290.500 ekor lebih tinggi dibandingkan capaian TW II - 2023 sebanyak 270.500 ekor, sehingga terjadi peningkatan sebesar 6,01 %. Progress distribusi bantuan benih ke masyarakat TW II – 2024 ditampilkan dalam tabel 3.12.

Anggaran yang tersedia untuk merealisasikan kegiatan bantuan benih yang disalurkan ke masyarakat tahun 2024 adalah Rp. 3.674.016 dan sampai TW II – 2024 telah terserap sebesar Rp. 1.963.289.695, yang dimanfaatkan untuk pelaksanaan kegiatan produksi benih sebesar Rp. 1.867.140.574 dan perjalanan dinas s kegiatan pendistribusian bantuan benih sebesar Rp. 96.149.121.

Tabel 3.12. Data distribusi bantuan benih ikan laut

No	Nama Kelompok	Alamat	Komoditas	Volume (ekor)	No. BAST	No. SK Penetapan
Pangandaran						
1.	Kasembadan (M. Khotibul Imam)	Dsn Pangandaran Timur, Desa Pangandaran, Kec.Pangandaran, Kab. Pangandaran	Bawal Bintang	7.000	B.742/BBPBL/PB.140/II/2024	B.728/BBPBL/PB.140/II/2024
2.	Mina Mandiri Pangandaran (Anton Bayu Sulistya)	Dsn Kedungrejo, Ds.Pangandaran, Kec.Pangandaran, Kab.Pangandaran	Bawal Bintang	7.000	B.743/BBPBL/PB.140/II/2024	B.728/BBPBL/PB.140/II/2024

No	Nama Kelompok	Alamat	Komoditas	Volume (ekor)	No. BAST	No. SK Penetapan
3.	Bahari Indah (Supriadi)	Dsn Pangandaran Timur, Desa Pangandaran, Kec. Pangandaran, Kab. Pangandaran	Bawal Bintang	7.000	B.744/BBPBL/PB.140/II/2024	B.728/BBPBL/PB.140/II/2024
4.	Masyarakat Gemilang Pangandaran (Daniel Riyadi)	Dusun Budiasih, Desa Cibenda, Kec. Parigi, Kab. Pangandaran	Bawal Bintang	8.000	B.1872/BBPBL/PB.140/VI/2024	B.1742/BBPBL/PB.140/VI/2024
				29.000		
	Subang					
5.	Mimi Soka (Karsono)	Dusun Terungtum, Desa Patimban, Kec. Pasukanagara, Kab. Subang	Bawal Bintang Kobia Kakap Putih	10.000 1.000 100.000	B.836/BBPBL/PB.140/III/2024 B.1668/BBPBL/PB.140/VI/2024	B.797/BBPBL/OT.210/III/2024
6.	Guna Lancar Jaya (Akmaludin)	Dusun Anjun, Desa Legonkulon, Kec. Legonkulon, Kab. Subang	Kakap Putih	50.000	B.1328/BBPBL/PB.140/IV/2024	B.1274/BBPBL/PB.140/IV/2024
7.	Beting Jaya (Ropendi)	Dusun Siwalan, Desa Patimban, Kec. Pasukanagara, Kab. Subang	Kakap Putih	100.000	B.1746/BBPBL/PB.140/VI/2024	B.1742/BBPBL/PB.140/VI/2024
				261.000		
	Pandeglang					
8.	Konservasi Alam Bawah Laut (KABL) (Arip)	Jl. Raya Carita KM. 10, Kp. Sanghiang, Desa Sukarame, Kec. Carita, Kab. Pandeglang	Ikan Hias	500	B.1673/BBPBL/PB.140/VI/2024	B.1737/BBPBL/OT.210/VI/2024
				500		
			TOTAL	290.500		

Sebaran bantuan benih ikan laut yang dilakukan oleh BBPBL Lampung TW II - 2024 adalah sebanyak 8 Pokdakan yang tersebar pada 5 dusun, 5 desa, 5 kecamatan, 3 kabupaten/kota pada 1 propinsi.

Tabel 3.13. Sebaran lokasi dan jumlah penerima bantuan benih ikan laut

No.	Lokasi	Jumlah benih (ekor)	Jumlah kelompok
1.	Pangandaran	29.000	4
2.	Subang	261.000	3
3.	Pandeglang	500	1
	Total	290.500	8

Data benih ikan laut yang disalurkan ke masyarakat oleh BBPBL Lampung pada TW II - 2024 tertera pada tabel 3.14.

Tabel 3.14. Data bantuan benih ikan laut

Komoditi	Target	Realisasi TW I	Bulan			Jumlah	%
			April	Mei	Juni		
Bawal Bintang	647.000	31.000	-	-	8.000	39.000	6,03
Kakap Putih		-	50.000	-	200.000	250.000	38,64
Kerapu Bebek		-	-	-	-	-	-
Kerapu Macan		-	-	-	-	-	-
Ikan Hias		-	-	-	500	500	0,077
Kobia		1.000	-	-	-	1.000	0,15
Jumlah	647.000	32.000	50.000	0	208.500	290.500	44,89

Tabel 3.15. Data perbandingan capaian bantuan benih ikan laut untuk lingkup UPT laut

No.	UPT	Target (%)		Realisasi (%)	%	
		Tahunan	TW II		Tahunan	TW II
1.	BBPBL Lampung	75	30	44,89	59,85	149,63
2.	BPBAL Lombok	75	30	61,96	82,61	206,53
3.	BPBAL Ambon	75	30	84,93	113,24	283,10
4.	BPBAL Batam	75	43	64,90	86,53	150,93

Tindak lanjut rencana aksi TW I - 2024 adalah :

1. Telah berkoordinasi dengan laboratorium kesehatan ikan dan lingkungan dan telah ditindak lanjuti dengan pengambilan sampel air dan sampel ikan, serta dilakukan pengujian.




LABORATORIUM PENGLI KESEHATAN IKAN DAN LINGKUNGAN
BALAI BESAR PERIKANAN BUDI DAYA LAUT
DIREKTORAT JENDERAL PERIKANAN BUDI DAYA
Jl. Yos Sudarso Hamra, Kec. Teluk Pandan, Kab. Penawara 33454
Telp. (0721) 4001379 / 4001380 Fax. (0721) 4001110
Email : bbpl.lampung@gmail.com

LAPORAN HASIL UJI
Report of Analysis
No. 108-1/LIU/BBPBL/111/2024

Nama Pelanggan : Supriya Tanggal : 2 April 2024
 Personil yang dihubungi : Supriya
 Contact Person : DHPBL
 Alamat : BBPBL
 Jenis Sampel : Bawal Hitam No. FPFS : 108-1/FPFS/BBPBL/111/2024
 Type of Sample(s) : BB Desat, Kecil
 Tanggal Penerimaan : 19 Maret 2024 Tanggal Pengujian : 19 Maret s/d 2 April 2024
 Received date : Analisis date

NO	KODE SAMPEL / SAMPLE CODE	PARAMETER / PARAMETERS	HASIL UJI / TEST RESULT	SPEKIFIKASI METODE / METHOD SPECIFICATION
1.	BB Desat	Parasit	Negatif (-)	Mikroskopis
		Bakteri	Positif (+) dan hasil, tempo, akibat, loka pada media TSA dan TCBS	TSA : Media Umum TCBS : Media Selektif
		Naif	Positif (+) Entero coli pada limpa, ginjal, timpa	Pemeraman giama
		SNH *	Negatif (-)	IKM/5.4/BBPBL-1
2.	BB Kecil	Parasit	Positif (+) dan hasil, tempo, akibat, loka pada media TSA dan TCBS	Mikroskopis
		Bakteri	Positif (+) dan hasil, tempo, akibat, loka pada media TSA dan TCBS	TSA : Media Umum TCBS : Media Selektif
		Naif	Positif (+) Entero coli pada limpa, timpa	Pemeraman giama
		SNH *	Negatif (-)	IKM/5.4/BBPBL-1

Ket. * Terakreditasi

Lampung, 2 April 2024
 Penanggung Jawab Teknik
 Person in Charge of Technical

 (Ir. Juliantari Dewi)
 NIP. 19680706 199703 2 003

Catatan:
 1. Hasil uji ini hanya berlaku untuk sampel yang diuji.
 2. Laboratorium bertanggung jawab atas kelengkapan dan ketepatan prosedur sampling.
 3. Laporan Hasil Uji ini terdiri dari 1 (satu) dokumen.
 4. Laporan Hasil Uji ini tidak boleh ditirukan, kecuri, sewakan, dipinjam, dan acila untuk tujuan manajemen Laboratorium BBPBL Lampung.
 5. Untuk konfirmasi keabsahan Laporan Hasil Uji, harap menghubungi Laboratorium *Cari yang tidak perlu

DPP7.8.3/BBPBL-L/Terbilan 1 : 05 Desember 2022

LABORATORIUM PENGLI KESEHATAN IKAN DAN LINGKUNGAN
BALAI BESAR PERIKANAN BUDI DAYA LAUT
DIREKTORAT JENDERAL PERIKANAN BUDI DAYA
Jl. Yos Sudarso Hamra, Kec. Teluk Pandan, Kab. Penawara 33454
Telp. (0721) 4001379 / 4001380 Fax. (0721) 4001110
Email : bbpl.lampung@gmail.com

LAPORAN HASIL UJI
Report of Analysis
No. 20-A/LIU/BBPBL/1/2024


Nama Pelanggan : Supriya Tanggal : 25 Januari 2024
 Personil yang dihubungi : Supriya
 Contact Person : DHPBL
 Alamat : BBPBL
 Jenis Sampel : Air Laut No. FPFS : 20-A/FPFS/BBPBL/1/2024
 Type of Sample(s) : Bak 5, 6
 No. Kode :
 Code Sample :
 Tanggal Penerimaan : 22 Januari 2024 Tanggal Pengujian : 22 s/d 25 Januari 2024
 Received date : Analisis date

No	PARAMETER / PARAMETERS	SALINAN / UNIT	HASIL / TEST RESULT	REFERENSI METODE / METHOD REFERENCE	BAKUM METU / STANDARD QUALITY	
1.	pH***	-	8.13	8.08	SNI 06-6989-11-2004	7-8.3 *
2.	Salinitas	psu	32	32	AFPA.2005.5279C	Akasi corak : 15.34 ° Mangrove : 14.54 Lautan : 33.34
3.	DO	mg/l	5.32	5.20	AFPA.2017.4300-03	6.5 *
4.	Suhu	°C	28.1	28.0	AFPA.2017.25111	Akasi corak : 28.30 ° Mangrove : 28.10 Lautan : 28.30
5.	Nitrit (NH ₂)**	mg/l	0.131	0.129	SNI 19-0964.1-2003	0.05**
6.	Amoniak (NH ₃)**	mg/l	1.392	1.641	SNI 19-0964.3-2003	0.3 *

LOD (Limit Of Detection) - NO₂ = 0.004
 - NH₃ = 0.014

Sumber: ** Berdasarkan Buku Metu Air Laut Untuk Biotek Laut PP RI No. 22 Th 2021
 *** Berdasarkan Peraturan Lingkungan Laut PP No. 24 Th 1991

Ket. * Terakreditasi

Lampung, 25 Januari 2024
 Penanggung Jawab Teknik
 Person in Charge of Technical

 (Ir. Juliantari Dewi)
 NIP. 19680706 199703 2 003

Catatan:
 1. Hasil uji ini hanya berlaku untuk sampel yang diuji.
 2. Laboratorium bertanggung jawab atas kelengkapan dan ketepatan prosedur sampling.
 3. Laporan Hasil Uji ini terdiri dari 1 (satu) dokumen.
 4. Laporan Hasil Uji ini tidak boleh ditirukan, kecuri, sewakan, dipinjam, dan acila untuk tujuan manajemen Laboratorium BBPBL Lampung.
 5. Untuk konfirmasi keabsahan Laporan Hasil Uji, harap menghubungi Laboratorium *Cari yang tidak perlu

DPP7.8.3/BBPBL-L/Terbilan 1 : 05 Desember 2022

Gambar 3.4. Pengambilan sampel dan hasil uji sampel ikan yang terkena penyakit

Permasalahan yang dihadapi BBPBL Lampung dalam pencapaian target bantuan benih pada TW II – 2024 adalah :

1. Belum dapat mendistribusikan benih Bawal Bintang ke Kampung Perikanan Budidaya (KPB) di Kab. Pesawaran, dikarenakan benih Bawal Bintang didistribusikan kepada pokdakan di Pangandaran, dikarenakan mengganti bantuan ke Pangandaran yang mengalami kematian

Rencana aksi yang akan dilakukan oleh BBPBL Lampung dalam upaya mengatasi permasalahan yang ada adalah :

1. Pada TW III – 2024 akan di fokuskan dan dikondisikan pendistribusian kepada pokdakan di Kampung Perikanan Budidaya kab. Pesawaran



Gambar 3.5. Distribusi bantuan benih ikan laut

IKU. 4. CALON INDUK UNGGUL YANG DIPRODUKSI BBPBL LAMPUNG (EKOR)

Tabel 3.16. Capaian Sasaran Kegiatan 2, pada IKU 4

Sasaran Kegiatan-2		Meningkatnya sarana dan prasarana pembudidayaan ikan						
IKU-4		Calon induk unggul yang diproduksi BBPBL Lampung						
Realisasi		TW II - Tahun 2024						
TW II - 2023	Target TW II - 2024	realisasi	% Capaian	% Kenaikan	Target 2024	Anggaran 2024 (Rp)	Realisasi 2024 (Rp)	% Capaian
364 ekor	-	-	-	-	4.305	1.150.481.000	753.760.046	65,52

Sumber : Tim Kerja Produksi - BBPBL Lampung, 2024

Tabel 3.17. Perbandingan realisasi IKU 4 dengan target jangka menengah Renstra 2020 – 2024

IKU	Uraian	Tahun				
		2020	2021	2022	2023	2024
Calon induk yang diproduksi BBPBL Lampung	RENSTRA	-	-	-	-	-
	Realisasi	-	-	2.560	104,81 % (3.050 ekor)	-

Perhitungan capaian produksi calon induk unggul dilakukan akhir tahun, dengan target sebanyak 4.305 ekor. Perhitungan dilakukan akhir tahun dikarenakan masa pemeliharaan yang panjang untuk mencapai ukuran calon induk ikan laut.

Pemeliharaan calon induk ikan laut dilakukan di Karamba Jaring Apung (KJA). Berikut ini disampaikan data ketersediaan calon induk/induk seperti tabel 3.18.

Tabel 3.18. Data ketersediaan induk dan calon induk

No.	Komoditas	Ukuran	Jumlah	Keterangan	
1.	Kuda Laut	7 – 9 cm	173	Calin	
		>10 cm	210	Induk	
2.	Lobster Pasir	>150 gr	134	Calin	
		<150 gr (KJA)	150		
		>150 gr (KJA)	22		
3.	Lobster Mutiara	>200 gr	11		
4.	Kobia	<6 kg	13	Induk	
		>6 kg	6	Induk	
		>500 gr KJA	6		
5.	Bawal Bintang F3	2 – 3 kg	12	Induk	
		Bawal Bintang F4	1,5 – 2 kg	34	Induk
		>500 gr KJA	801		
6.	Kakap Putih	>3 kg (darat)	73	Induk	
		>200 gr (darat)	225	Calin	
		>200 gr KJA	163	Calin	
7.	Kakap Merah	>2 kg (darat)	25	Induk	
		>200 gr (darat)	38	Calin	
		>100 gr KJA	54	Konsumsi	
8.	Kerapu Macan	7 – 10 kg	25	Induk	
			80	Calin	
		>200 gr KJA	52		
9.	Kerapu Bebek	1,5 – 3 kg	14	Induk	
			388	Calin	
		>200 gr KJA	117	Calin	

No.	Komoditas	Ukuran	Jumlah	Keterangan
10.	Kerapu Kertang	45 – 65 kg	3	Induk
11.	Ikan Hias (Nemo)		120	Induk produktif
			100	Induk non produktif
			300	Calin
	Jumlah		3.349	

Anggaran yang tersedia untuk merealisasikan kegiatan produksi calon induk tahun 2024 adalah Rp. 1.150.481.000 dan sampai TW II – 2024 telah terserap sebesar Rp. 753.760.046, yang dimanfaatkan untuk pelaksanaan kegiatan pemeliharaan calon induk.

Tabel 3.19. Data perbandingan capaian produksi calon induk untuk lingkup UPT laut

No.	UPT	Target (ekor)		Realisasi (ekor)	%	
		Tahunan	TW II		Tahunan	TW II
1.	BBPBL Lampung	4.305	-	-	-	-
2.	BPBAL Lombok	3.476	450	495	14,24	110
3.	BPBAL Ambon	4.090	1.350	1.671	40,86	123,78
4.	BPBAL Batam	100%	37%	79,5%	79,5	214,86



Gambar 3.6. Kegiatan pemeliharaan calon induk ikan laut

IKU. 5. PERSENTASE BANTUAN BIBIT RUMPUT LAUT YANG DISALURKAN KE MASYARAKAT (PERSEN)

Tabel 3.20. Capaian Sasaran Kegiatan 2, pada IKU 5

Sasaran Kegiatan-2		Meningkatnya sarana dan prasarana pembudidayaan ikan						
IKU-5		Persentase bantuan bibit rumput laut yang disalurkan ke masyarakat						
Realisasi		TW II - Tahun 2024						
TW II - 2023	Target TW II - 2024	realisasi	% Capaian	% Kenaikan	Target 2024	Anggaran 2024 (Rp)	Realisasi 2024 (Rp)	% Capaian
-	-	50 %	66,66	-	75	152.000.000	114.541.632	75,36

Sumber : Tim Kerja Produksi - BBPBL Lampung, 2024

Tabel 3.21. Perbandingan realisasi IKU 5 dengan target jangka menengah Renstra 2020 – 2024

IKU	Uraian	Tahun				
		2020	2021	2022	2023	2024
Persentase bantuan bibit rumput laut	RENSTRA	40.000	40.000	40.000	40.000	40.000
	Realisasi	-	10.000 kg	-	-	50 % (2.000 kg) (TW II)

Cara penghitungan capaian persentase bantuan bibit rumput laut, sebagai berikut :

$$\begin{aligned}
 \text{Persentase capaian} &= \frac{\text{Jumlah bibit rumput laut yang terdistribusi ke kelompok}}{\text{Target bantuan bibit rumput laut}} \times 100\% \\
 &= \frac{2.000}{4.000} \times 100\% = 50\%
 \end{aligned}$$

Perhitungan capaian bantuan bibit rumput laut yang disalurkan ke masyarakat dilakukan setiap semester tahun berjalan, dengan target semester I sebesar 30 % dan semester II sebesar 75 %. Untuk jumlah target bantuan bibit rumput laut sebanyak 4.000 kg.

Capaian bantuan bibit rumput laut yang didistribusikan ke masyarakat sampai dengan TW II – 2024 sebanyak 2.000 kg. Anggaran yang tersedia untuk merealisasikan kegiatan bantuan bibit rumput laut tahun 2024 adalah Rp. 152.000.000 dan sampai TW II – 2024 telah terserap sebesar Rp. 114.541.632, yang dimanfaatkan untuk pelaksanaan kegiatan pemeliharaan bibit rumput laut.

Progress distribusi bantuan bibit rumput laut ke masyarakat sampai dengan TW II - 2024, sebagai berikut :

Tabel 3.22. Data distribusi bantuan bibit rumput laut

No	Nama Kelompok	Alamat	Komoditas	Volume (kg)	No. BAST	No. SK Penetapan
	Kab. Wakatobi					
1.	Koperasi Selat Sempo (Harjo)	Desa Numana, Kec. Wangi-Wangi Selatan, Kab. Wakatobi	Bibit rumput laut	2.000	B.547/BBPBL/PB.140/II/2024	B.533/BBPBL/PB.140/II/2024
			TOTAL	2.000		

Tabel 3.23. Data perbandingan capaian bantuan bibit rumput laut untuk lingkup UPT laut

No.	UPT	Target (%)		Realisasi (%)	%	
		Tahunan	TW II		Tahunan	TW II
1.	BBPBL Lampung	75	30	50	66,67	166,67
2.	BPBAL Lombok	75	-	-	-	-
3.	BPBAL Ambon	75	60	64,79	86,39	107,98
4.	BPBAL Batam	-	-	-	-	-



Gambar 3.7. Kegiatan distribusi bantuan bibit rumput laut

IKU. 6. PERSENTASE BANTUAN KEBUN BIBIT RUMPUT LAUT (KBRL) YANG DISALURKAN KE MASYARAKAT (PERSEN)

Tabel 3.24. Capaian Sasaran Kegiatan 2, pada IKU 6

Sasaran Kegiatan-2		Meningkatnya sarana dan prasarana pembudidayaan ikan						
IKU-6		Persentase bantuan kebun bibit rumput laut (KBRL) yang disalurkan ke masyarakat						
Realisasi		TW II - Tahun 2024						
TW II - 2023	Target TW II - 2024	realisasi	% Capaian	% Kenaikan	Target 2024	Anggaran 2024 (Rp)	Realisasi 2024 (Rp)	% Capaian
-	-	-	-	-	75	550.000.000	442.236.093	80,41

Sumber : Tim Kerja Parasana dan Sarana - BBPBL Lampung, 2024

Tabel 3.25. Perbandingan realisasi IKU 6 dengan target jangka menengah Renstra 2020 – 2024

IKU	Uraian	Tahun				
		2020	2021	2022	2023	2024
Persentase bantuan kebun bibit rumput laut (KBRL) yang disalurkan ke masyarakat	RENSTRA	-	-	-	-	-
	Realisasi	-	-	16 paket	100 % (20 paket)	-

Perhitungan capaian bantuan KBRL yang didistribusikan ke masyarakat dilakukan di akhir tahun, dengan target bantuan KBRL sebanyak 10 paket, walaupun sampai dengan TW II – 2024 telah direalisasikan sebanyak 10 paket dan telah terselesaikan sebesar 100%.

Anggaran yang tersedia untuk merealisasikan kegiatan bantuan KBRL tahun 2024 adalah Rp. 550.000.000 dan sampai TW II – 2024 telah terserap sebesar Rp. 442.236.093 (80,41 %), yang dimanfaatkan untuk pengadaan sarana prasarana KBRL Rp. 349.000.000 dan perjalanan dinas distribusi bantuan sebesar Rp. 93.236.093

Tabel 3.26. Progress kegiatan bantuan Kebun Bibit Rumput Laut (KBRL)

No.	Nama Kelompok	Alamat	Volume (Paket)	BAST	SK Penetapan
Kab. Morowali					
1.	Pokdakan Cottoni Raya	Desa Moahino, Kec. Wita Ponda, Kab. Morowali	1	B.1720/BBPBL/PB.140/VI/2024	B.1149/BBPBL/P B.140/IV/2024
2.	Pokdakan Tina Bahari	Desa Moahino, Kec. Wita Ponda, Kab. Morowali	1	B.1721/BBPBL/PB.140/VI/2024	
3.	Pokdakan Tiram Basah	Desa Moahino, Kec. Wita Ponda, Kab. Morowali	1	B.1722/BBPBL/PB.140/VI/2024	
4.	Pokdakan Sejahtera Bersama	Desa Moahino, Kec. Wita Ponda, Kab. Morowali	1	B.1723/BBPBL/PB.140/VI/2024	

No.	Nama Kelompok	Alamat	Volume (Paket)	BAST	SK Penetapan
5.	Pokdakan Tahi Maroso	Desa Moahino, Kec. Wita Ponda, Kab. Morowali	1	B.1724/BBPBL/PB.140/VI/2024	
		Jumlah	5		
	Kab. Poso				
6.	Pokdakan Cottoni Milenial	Desa Tokorondo, Kec. Poso Pesisir, Kab. Poso	2	B.1728/BBPBL/PB.140/VI/2024	B.1180/BBPBL/P B.140/IV/2024
7.	Pokdakan Pakaroso	Desa Kilo, Kec. Poso Pesisir Utara, Kab. Poso	1	B.1725/BBPBL/PB.140/VI/2024	
8.	Pokdakan Pasir Putih	Desa Masani, Kec. Poso Pesisir, Kab. Poso	1	B.1726/BBPBL/PB.140/VI/2024	
9.	Pokdakan Tambatah	Desa Kilo, Kec. Poso Pesisir Utara, Kab. Poso	1	B.1727/BBPBL/PB.140/VI/2024	
		Jumlah	5		
		TOTAL	10		



Gambar 3.8. Kegiatan penyerahan bantuan KBRL

Tabel 3.27. Data perbandingan capaian bantuan KBRL untuk lingkup UPT laut

No.	UPT	Target (%)		Realisasi (%)	%	
		Tahunan	TW II		Tahunan	TW II
1.	BBPBL Lampung	75	-	-	-	-
2.	BPBAL Lombok	75	30	78,57	104,76	261,90
3.	BPBAL Ambon	75	50	76,31	101,75	152,62
4.	BPBAL Batam	-	-	-	-	-

IKU. 7. PERSENTASE SARANA DAN PRASARANA BUDI DAYA IKAN AIR TAWAR YANG DISALURKAN (PERSEN)

Tabel 3.28. Capaian Sasaran Kegiatan 2, pada IKU 7

Sasaran Kegiatan-2		Meningkatnya sarana dan prasarana pembudidayaan ikan						
IKU-7		Persentase sarana dan prasarana budi daya ikan air tawar yang disalurkan						
Realisasi		TW II - Tahun 2024						
TW II - 2023	Target TW II - 2024	realisasi	% Capaian	% Kenaikan	Target 2024	Anggaran 2024 (Rp)	Realisasi 2024 (Rp)	% Capaian
-	-	-	-	-	100	5.745.000.000	1.260.025.162	21,93

Sumber : Tim Kerja Parasana dan Sarana - BBPBL Lampung, 2024

Tabel 3.29. Perbandingan realisasi IKU 7 dengan target jangka menengah Renstra 2020 – 2024

IKU	Uraian	Tahun				
		2020	2021	2022	2023	2024
Persentase sarana dan prasarana budidaya ikan air tawar yang disalurkan	RENSTRA	-	-	-	-	-
	Realisasi	7 paket	12 paket	13 paket	108,33 % (65 paket)	-

Perhitungan capaian bantuan sarana prasarana budidaya ikan air tawar yaitu bioflok yang didistribusikan ke masyarakat dilakukan di akhir tahun dengan target bantuan bioflok sebanyak 30 paket, walaupun sampai dengan TW II – 2024 telah direalisasikan sebanyak 7 paket (tabel 3.30). Anggaran yang tersedia untuk merealisasikan kegiatan bantuan sarana prasarana budidaya ikan air tawar bioflok tahun 2024 adalah Rp. 5.745.000.000 dan sampai TW II – 2024 telah terserap sebesar Rp. 1.260.025.162 (21,93 %), yang dimanfaatkan untuk pengadaan sarana prasarana bioflok Rp. 1.129.450.000 dan perjalanan dinas CPCL dan distribusi bantuan sebesar Rp. 130.575.162

Tabel 3.30. Progress kegiatan penyaluran bioflok ke masyarakat

No.	Pengusul	Nama Pokdakan	Volume (Paket)	BAST	SK Penetapan Calon Penerima
1.	Ir. Hanan A. Razak, MS	GKSBS IMANUEL Jl. Intan Tirta Kencana, desa Tirta Makmur, Kec. Tulang Bawang Tengah, kab. Tulang Bawang	1	B.1576/BBPBL/PB.430/V/2024	B.934/BBPBL/PB.430/III/2024

No.	Pengusul	Nama Pokdakan	Volume (Paket)	BAST	SK Penetapan Calon Penerima
		PONPES DARUL HUDA Sri Rahayu I, Kota Gajah Timur, Kec. Kota Gajah, Kab. Lampung Tengah	1	B.1520/BBPBL/PB.430/V/2024	
		MINA USAHA BERSAMA Tirta Makmur RT/RW 002/005, Kec. Tulang Bawang Tengah, Kab. Tulang Bawang Barat	1	B.1575/BBPBL/PB.430/V/2024	
		PONPES AL-MANAR KHAMILAL QUR'AN Jl. P. Diponegoro, Dusun Sinar Banten, Labuhan Ratu I, Way Jepara, Lampung Timur	1	B.1522/BBPBL/PB.430/V/2024	
		PONPES AL FALAH Kp. Medasari, Kec. Rawajitu Selatan, Kab. Tulang Bawang	1	B.1589/BBPBL/PB.430/V/2024	
		PONPES DARUL MUSTOFA Kp. Tempuran, Kec. Trimurjo, Kab. Lampung Tengah	1	B.1521/BBPBL/PB.430/V/2024	
		PONPES BAITUL MUTTAQIN Jl. Lintas Timur, Desa Mulyo Sari, kec. Pasir sakti, Lampung Timur	1	B.1523/BBPBL/PB.430/V/2024	
		JUMLAH	7		

Hambatan yang dihadapi dalam pencapaian target bantuan sarana dan prasarana budidaya air tawar bioflok adalah :

1. Pokdakan yang diajukan dan di CPCL belum memenuhi persyaratan administrasi yaitu belum mempunyai kartu KUSUKA kelompok

Rencana aksi yang dilakukan untuk meminimalisir hambatan yang ada adalah :

1. Koordinasi dengan penyuluh untuk membuat kartu KUSUKA sesuai dengan peraturan sebagai calon penerima bantuan pemerintah.



Gambar 3.9. Kegiatan penyerahan bantuan bioflok

IKU. 8. PERSENTASE PAKAN IKAN MANDIRI YANG DIPRODUKSI BBPBL LAMPUNG (PERSEN)

Tabel 3.31. Capaian Sasaran Kegiatan 2, pada IKU 8

Sasaran Kegiatan-2		Meningkatnya sarana dan prasarana pembudidayaan ikan						
IKU-8		Persentase pakan ikan mandiri yang diproduksi BBPBL Lampung						
Realisasi		TW II - Tahun 2024						
TW II - 2023	Target TW II - 2024	realisasi	% Capaian	% Kenaikan	Target 2024	Anggaran 2024 (Rp)	Realisasi 2024 (Rp)	% Capaian
17,93 % (11.090 kg)	30 %	30,28 % (18.830 kg)	100,93	40,78	80 %	796.032.000	765.335.549	96,14

Sumber : Tim Kerja Produksi - BBPBL Lampung, 2024

Tabel 3.32. Perbandingan realisasi IKU 8 dengan target jangka menengah Renstra 2020 – 2024

IKU	Uraian	Tahun				
		2020	2021	2022	2023	2024
Persentase pakan ikan mandiri yang diproduksi BBPBL Lampung	RENSTRA	-	-	-	-	-
	Realisasi	257.500 kg	202.000 kg	112.739 kg	106,06 % (53.790 kg)	30,28 % (18.830 kg) TW II

Cara perhitungan persentase produksi pakan mandiri :

$$\text{Persentase Capaian} = \frac{\sum \text{Pakan ikan yang diproduksi}}{\sum \text{Bahan baku yang tersedia}} \times 100\%$$

$$\text{Capaian} = \frac{18.830}{62.190} \times 100\% = 30,28 \%$$

Perhitungan capaian produksi pakan mandiri dilakukan pada setiap triwulan, dengan target TW I sebesar 5%, TW II sebesar 30%, TW III sebesar 50% dan TW IV sebesar Rp. 80%. Target produksi pakan mandiri sebanyak 62.190 kg.

Realisasi produksi pakan mandiri di BBPBL Lampung sampai dengan TW II – 2024 sebesar 18.830 kg (30,28 %) lebih tinggi dibandingkan capaian produksi TW II – 2023 yaitu sebesar 11.090 kg, sehingga terjadi peningkatan produksi sebesar 40,78 %.

Anggaran kegiatan produksi pakan tahun 2024 sebesar Rp. 796.032.000 dan sampai dengan TW II – 2024 telah terealisasi sebesar Rp. 765.335.549, yang dimanfaatkan untuk belanja barang persediaan (bahan baku pakan) dan belanja pemeliharaan peralatan dan mesin.

Tabel 3.33. Perincian produksi pakan mandiri

Komoditi	Target (kg)	Realisasi TW I (kg)	Bulan (kg)			Jumlah	%
			April	Mei	Juni		
Pakan ikan mandiri	62.190	6.800	2.010	-	10.020	18.830	30,28



Gambar 3.10. Kegiatan produksi pakan ikan

IKU. 9. PERSENTASE DISEMINASI TEKNOLOGI BUDI DAYA IKAN (PERSEN)

Tabel 3.34. Capaian Sasaran Kegiatan 2, pada IKU 9

Sasaran Kegiatan-2		Meningkatnya sarana dan prasarana pembudidayaan ikan						
IKU-9		Persentase diseminasi teknologi budi daya ikan						
Realisasi		TW II - Tahun 2024						
TW II - 2023	Target TW II - 2024	realisasi	% Capaian	% Kenaikan	Target 2024	Anggaran 2024 (Rp)	Realisasi 2024 (Rp)	% Capaian
-	-	-	-	-	100 %	300.000.000	274.355.000	91,45

Sumber : Tim Kerja Prasarana dan Sarana - BBPBL Lampung, 2024

Tabel 3.35. Perbandingan realisasi IKU 9 dengan target jangka menengah Renstra 2020 – 2024

IKU	Uraian	Tahun				
		2020	2021	2022	2023	2024
Persentase diseminasi teknologi budi daya ikan	RENSTRA	-	-	-	-	-
	Realisasi	-	-	-	100 %	-

Perhitungan capaian diseminasi teknologi budidaya ikan dilakukan di akhir tahun, walaupun sampai dengan TW II – 2024 telah direalisasikan sebesar 100 % sebanyak 3 paket (tabel 3.36). Anggaran yang tersedia untuk merealisasikan kegiatan diseminasi teknologi budidaya ikan tahun 2024 adalah Rp. 300.000.000 dan sampai TW II – 2024 telah terserap sebesar Rp. 274.355.000 (91,45 %), yang dimanfaatkan untuk pelaksanaan kegiatan diseminasi budidaya ikan di Kab. Pringsewu (1 paket) dan Kab. Tulang Bawang (2 paket).

Tabel 3.36. Kegiatan diseminasi teknologi budi daya ikan

No.	Nama Anggota Komisi IV	Lokasi	Materi Diseminasi
1.	Sudin, SE	Pekon Sukoharjo 3, Kec. Sukoharjo, Kab. Pringsewu, tanggal 19 Januari 2024	Pengelolaan hama dan penyakit ikan pada usaha budidaya ikan
2.	Ir. Hanan A. Rozak, MM	Desa Mekar Jaya, Kec. Lambu Kibang, Kab. Tulang Bawang, tanggal 20 Januari 2024	Budidaya ikan di pekarangan rumah
3.	Ir. Dwita Ria Gunadi	Desa Talang Buah, Kec. Gedung Aji, Kab. Tulang Bawang, tanggal 26 Januari 2024	Pengelolaan hama dan penyakit ikan pada usaha budidaya ikan



Gambar 3.11. Pelaksanaan Diseminasi Teknologi Budi Daya Ikan

Tabel 3.37. Data perbandingan capaian pelaksanaan kegiatan diseminasi untuk lingkup UPT laut

No.	UPT	Target (%)		Realisasi (%)	%	
		Tahunan	TW II		Tahunan	TW II
1.	BBPBL Lampung	100	-	100	100	-
2.	BPBAL Lombok	100	-	100	100	-
3.	BPBAL Ambon	100	100	110	110	110
4.	BPBAL Batam	100	-	130	130	-

SK. 3. MENINGKATNYA KUALITAS PENGENDALIAN DAN PENGAWASAN PERIKANAN BUDI DAYA BIDANG KAWASAN DAN KESEHATAN IKAN

Upaya pencapaian Sasaran Kegiatan 3 akan dicapai melalui 3 IKU seperti dibawah ini :

IKU. 10. PERSENTASE LAYANAN PENGUJIAN KESEHATAN IKAN DAN KUALITAS LINGKUNGAN (PERSEN)

Tabel 3.38. Capaian Sasaran Kegiatan 3, pada IKU 10

Sasaran Kegiatan-3		Meningkatnya kualitas pengendalian dan pengawasan perikanan budi daya bidang kawasan dan kesehatan ikan						
IKU-10		Persentase layanan pengujian kesehatan ikan dan kualitas lingkungan						
Realisasi		TW II - Tahun 2024						
TW II - 2023	Target TW II - 2024	realisasi	% Capaian	% Kenaikan	Target 2024	Anggaran 2024 (Rp)	Realisasi 2024 (Rp)	% Capaian
74,03 % (1548 sampel)	50 %	76,78 (1078 samp)	153,56	3,58	100 %	567.972.000	455.775.043	80,25

Sumber : Tim Kerja Kesehatan Ikan dan Lingkungan - BBPBL Lampung, 2024

Tabel 3.39. Perbandingan realisasi IKU 10 dengan target jangka menengah Renstra 2020 – 2024

IKU	Uraian	Tahun				
		2020	2021	2022	2023	2024
Persentase layanan kesehatan ikan dan lingkungan	RENSTRA	-	-	-	-	-
	Realisasi	3.989 sampel	3.824 sampel	3.118 sampel	181,77 % (3.041samp)	76,78 % (1078 samp) (TW II)

Cara perhitungan persentase layanan pengujian Kesehatan ikan dan lingkungan :

$$\text{Persentase Capaian} = \frac{\sum \text{sampel layanan kesehatan ikan yang diuji}}{\text{Target sampel layanan kesehatan ikan}} \times 100\%$$

$$\text{Capaian} = \frac{1.078}{1.404} \times 100\% = 76,78\%$$

Perhitungan capaian layanan pengujian kesehatan ikan dan kualitas lingkungan dilakukan pada setiap triwulan, dengan target TW I sebesar 25%, TW II sebesar 50%, TW III sebesar 75% dan TW IV sebesar Rp. 100%. Target layanan pengujian kesehatan ikan dan kualitas lingkungan sebanyak 1.404 sampel.

Realisasi layanan pengujian sampel kesehatan ikan dan kualitas lingkungan sampai dengan TW II – 2024 sebanyak 1.078 sampel lebih rendah dibandingkan capaian pengujian sampel kesehatan ikan dan kualitas lingkungan TW II – 2023 yaitu sebanyak 1.548 sampel. Akan tetapi dilihat dari banyaknya target, maka persentase capaian pengujian layanan kesehatan ikan dan lingkungan TW II – 2024 sebesar 76,78 % lebih tinggi capaiannya dibandingkan capaian TW II – 2023 sebesar 74,03 sehingga terjadi peningkatan sebesar 3,58 %.

Anggaran kegiatan pengujian penyakit tahun 2024 sebesar Rp. 567.972.000 sampai dengan TW II – 2024 telah terealisasi sebesar Rp. 455.775.043, yang dimanfaatkan untuk (i) pengujian sampel residu Rp. 91.982.870, (ii) pengujian sampel kualitas air Rp. 142.339.410, (iii) pengujian sampel patologi Rp. 19.056.480, (iv) pengujian sampel mikrobiologi Rp. 98.469.968, (v) pengujian sampel biologi molekular Rp. 103.926.315.

Tabel 3.40. Perincian pengujian sampel layanan kesehatan ikan dan lingkungan

Bulan	Jenis Sampel					Jumlah
	Kualitas Air	Mikrobiologi (NON AMR)	Patologi	Residu	Biologi Molekuler	
TW I	312	32	60	0	34	438
April	110	14	12	0	6	142
Mei	200	111	18	2	21	352
Juni	103	12	18	0	13	146
Jumlah	725	169	108	2	74	1.078



Gambar 3.12. Kegiatan monitoring kesehatan ikan dan lingkungan

Tabel 3.41. Data perbandingan capaian kegiatan layanan kesehatan ikan dan lingkungan untuk lingkup UPT laut

No.	UPT	Target (%)		Realisasi (%)	%	
		Tahunan	TW II		Tahunan	TW II
1.	BBPBL Lampung	100	50	76,78	76,78	153,56
2.	BPBAL Lombok	100	40	191,61	191,61	479,03
3.	BPBAL Ambon	100	50	136,32	136,61	172,64
4.	BPBAL Batam	100	50	80,56	80,56	161,12

IKU. 11. RUANG LINGKUP LABORATORIUM YANG TERAKREDITASI (PARAMETER)

Tabel 3.42. Capaian Sasaran Kegiatan 3, pada IKU 11

Sasaran Kegiatan-3		Meningkatnya kualitas pengendalian dan pengawasan perikanan budi daya bidang kawasan dan kesehatan ikan						
IKU-11		Ruang lingkup laboratorium yang terakreditasi						
Realisasi		TW II - Tahun 2024						
TW II - 2023	Target TW II - 2024	realisasi	% Capaian	% Kenaikan	Target 2024	Anggaran 2024 (Rp)	Realisasi 2024 (Rp)	% Capaian
-	-	-	-	-	15	100.000.000	41.500.000	41,50

Sumber : Tim Kerja Kesehatan Ikan dan Lingkungan - BBPBL Lampung, 2024

Tabel 3.43. Perbandingan realisasi IKU 11 dengan target jangka menengah Renstra 2020 – 2024

IKU	Uraian	Tahun				
		2020	2021	2022	2023	2024
Ruang lingkup laboratorium yang terakreditasi	RENSTRA	-	-	-	-	-
	Realisasi	-	-	-	-	-

KU 11 yaitu ruang lingkup laboratorium yang terakreditasi merupakan IKU baru tahun 2024, dimana IKU tersebut mencakup kegiatan akreditasi laboratorium kesehatan ikan dan lingkungan oleh KAN. Dalam pencapaian target IKU ini adalah kesesuaian persyaratan sebagai laboratorium uji sesuai standarisasi KAN.

Perhitungan capaian ruang lingkup laboratorium yang terakreditasi dilakukan di akhir tahun, Anggaran yang tersedia untuk merealisasikan kegiatan akreditasi laboratorium tahun 2024 adalah Rp. 100.000.000 yang terdiri atas akreditasi KAN Rp. 46.500.000, uji banding Rp. 12.000.000 dan peralatan laboratorium Rp. 41.500.000, sampai TW II – 2024 telah terserap sebesar Rp. 41.500.000 (41,50 %), yang dimanfaatkan untuk belanja modal peralatan laboratorium.

LAMPIRAN SERTIFIKAT AKREDITASI LABORATORIUM NO. LP-1516-IDN - SNI ISO/IEC 17025:2017 (ISO/IEC 17025:2017)

Nama Laboratorium : Balai Besar Perikanan Budidaya Laut Lampung
 Alamat : Jl. Yos Sudarso Desa Hanura Kecamatan Teluk Pandan - Lampung
 Telp. (0721) 4001379; Faks. (0721) 4001110; Email : bbpl.lampung@gmail.com

Masa berlaku: 21 Juli 2021 s/d 20 Juli 2026

Lingkup Akreditasi	Bahan atau produk yang diuji	Jenis pengujian atau sifat-sifat yang diukur	Metode pengujian, teknik yang digunakan	Keterangan	
Biologi/Kimia	Udang Vanamei dan Udang Penead	White Spot Syndrome Virus (WSSV)	IKM/5.4.1/BBPBL-L (PCR)		
		Infectious Hypodermal and Hematopoietic Necrosis Virus (IHHNV)	IKM/5.4.2/BBPBL-L (PCR)		
		Taura Syndrome Virus (TSV)	IKM/5.4.3/BBPBL-L (PCR)		
		Infectious Myonecrosis Virus (IMNV)	IKM/5.4.12/BBPBL-L (PCR)		
		Viral Nervous Necrosis (VNN)	IKM/5.4.4/BBPBL-L (PCR)		
	Ikan laut (Ikan Kakap, Ikan Kerapu, ikan Bawal Bintang, Ikan Kobis, Ikan Nemo, Kuda Laut)	Angka Lempeng Total Bakteri	IKM/5.4.14/BBPBL-L (Metode Agar Tuang)		
		Angka Lempeng Total Vibrio	IKM/5.4.15/BBPBL-L (Metode Tuang Sebar)		
		Nitrit (NO ₂ -N)	IKM/5.4.5/BBPBL-L (Spektrofotometri UV-VIS)		
		Amonia (NH ₃ -N)			
		Fosfat (PO ₄ -P)			
Air Laut dan Air Payau	Derajat Keasaman (pH)	IKM/5.4.7/BBPBL-L (pH meter)			
	CAP (Chloramphenicol)	IKM/5.4.13/BBPBL-L (ELISA)			
Udang	AOZ (Furazolidone)	IKM/5.4.19/BBPBL-L (ELISA)			
Pakan dan bahan baku pakan	Kadar Air	IKM/5.4.18/BBPBL-L (Gravimetri)			
	Kadar Abu	IKM/5.4.17/BBPBL-L (Gravimetri)			

Gambar 3.13. Sertifikat KAN laboratorium kesehatan ikan dan lingkungan

IKU. 12. PERSENTASE PENGUJIAN *ANTIMIKROBIAL RESISTANCE* (AMR) (PERSEN)

Tabel 3.44. Capaian Sasaran Kegiatan 3, pada IKU 12

Sasaran Kegiatan-3		Meningkatnya kualitas pengendalian dan pengawasan perikanan budi daya bidang kawasan dan kesehatan ikan						
IKU-12		Persentase pengujian <i>Antimicrobial Resistance</i> (AMR)						
Realisasi		TW II - Tahun 2024						
TW II - 2023	Target TW II - 2024	realisasi	% Capaian	% Kenaikan	Target 2024	Anggaran 2024 (Rp)	Realisasi 2024 (Rp)	% Capaian
69,77 % (60 sampel)	50 %	88,14 % (52 sampel)	176,28 %	20,84	100	52.383.000	15.808.378	30,18

Sumber : Tim Kerja Kesehatan Ikan dan Lingkungan - BBPBL Lampung, 2024

Tabel 3.45. Perbandingan realisasi IKU 12 dengan target jangka menengah Renstra 2020 – 2024

IKU	Uraian	Tahun				
		2020	2021	2022	2023	2024
Persentase pengujian <i>antimicrobial resistance</i> (AMR)	RENSTRA	-	-	-	-	-
	Realisasi	-	-	99 sampel	109,30 % (94 sampel)	88,14 % (52 sampel)

Cara perhitungan persentase pengujian AMR :

$$\text{Persentase Capaian} = \frac{\sum \text{sampel layanan kesehatan ikan yang diuji AMR}}{\text{Target sampel AMR yang diuji}} \times 100\%$$

$$\text{Capaian} = \frac{52}{59} \times 100\% = 88,14\%$$

Resistensi antimikroba merupakan salah satu permasalahan global yang perlu mendapat perhatian serius baik pada bidang kesehatan manusia, hewan maupun perikanan. Khusus untuk perikanan, pengaturan tentang resistensi antimikroba telah diatur oleh the World Organisation for Animal Health (OIE) dalam Aquatic Animal Health Code Tahun 2014 terutama pada Bab 6. “Pemerintah Indonesia telah mengeluarkan Instruksi Presiden terkait pengendalian antimikroba kepada Menteri Kelautan dan Perikanan melalui Inpres Nomor 4 Tahun 2019 dan mengatur penggunaan antimikroba yang diperbolehkan di perikanan budidaya sesuai dengan Peraturan Menteri Kelautan dan Perikanan Republik Indonesia Nomor 01/PERMEN-KP/2019 tentang Obat Ikan, dengan antimikroba meliputi eritromisin, enrofloksasin, klortetrasiklin, oksitetrasiklin, dan tetrasiklin.

Perhitungan capaian pengujian AMR dilakukan pada setiap triwulan, dengan target TW I sebesar 25%, TW II sebesar 50%, TW III sebesar 75% dan TW IV sebesar Rp. 100%. Target pengujian AMR sebanyak 59 sampel.

Anggaran yang tersedia untuk merealisasikan kegiatan pengujian AMR tahun 2024 adalah Rp. 52.383.000 yang terdiri atas belanja barang persediaan Rp. 32.683.000, perjalanan dinas Rp. 19.700.000, sampai TW II – 2024 telah terserap sebesar Rp. 11.193.000 (30,18 %), yang dimanfaatkan untuk belanja perjalanan dinas (pengambilan sampel dan monitoring).

Tabel 3.46. Perincian pengujian sampel AMR

Sampel	Realisasi TW I	Bulan			Jumlah
		April	Mei	Juni	
AMR	15	6	25	6	52

Tabel 3.47. Data perbandingan capaian pengujian sampel AMR lingkup UPT laut

No.	UPT	Target (%)		Realisasi (%)	%	
		Tahunan	TW II		Tahunan	TW I
1.	BBPBL Lampung	100	50	88,14	88,14	176,28
2.	BPBAL Lombok	100	30	57,14	57,14	190,47
3.	BPBAL Ambon	100	50	105,71	105,71	211,42
4.	BPBAL Batam	100	50	97,10	97,10	194,20

SK. 4. MENINGKATNYA KUALITAS PENGENDALIAN DAN PENGAWASAN PERIKANAN BUDI DAYA BIDANG PAKAN DAN OBAT IKAN

Upaya pencapaian Sasaran Kegiatan 4 akan dicapai melalui 1 IKU seperti dibawah ini :

IKU. 13. PERSENTASE PAKAN IKAN YANG DIUJI NUTRISI DAN MUTU PAKAN (PERSEN)

Tabel 3.48. Capaian Sasaran Kegiatan 4, pada IKU 13

Sasaran Kegiatan-4 Meningkatkan kualitas pengendalian dan pengawasan perikanan budi daya bidang pakan dan obat ikan								
IKU-13 Persentase pakan ikan yang diuji nutrisi dan mutu pakan								
Realisasi TW II - Tahun 2024								
TW II - 2023	Target TW II - 2024	realisasi	% Capaian	% Kenaikan	Target 2024	Anggaran 2024 (Rp)	Realisasi 2024 (Rp)	% Capaian
10,89 % (11 sampel)	30 %	166,67 % (40 sampel)	1.666,7 %	99,07	100	11.875.000	-	-

Sumber : Tim Kerja Kesehatan Ikan dan Lingkungan - BBPBL Lampung, 2024

Tabel 3.49. Perbandingan realisasi IKU 13 dengan target jangka menengah Renstra 2020 – 2024

IKU	Uraian	Tahun				
		2020	2021	2022	2023	2024
Persentase pakan ikan yang diuji nutrisi dan mutu pakan	RENSTRA	-	-	-	-	-
	Realisasi	109 sampel	160 sampel	120 sampel	134,57 % (109 sampel)	166,67 % (40 sampel)

Cara Perhitungan persentase pakan ikan yang diuji nutrisi dan mutu pakan :

$$\text{Persentase Capaian} = \frac{\sum \text{sampel pakan ikan yang diuji}}{\text{Target sampel pakan ikan sesuai perencanaan}} \times 100\%$$

$$\text{Capaian} = \frac{40}{24} \times 100\% = 166,67\%$$

Perhitungan capaian pakan ikan yang diuji nutrisi dan mutu pakan dilakukan pada setiap triwulan, dengan target TW I sebesar 10%, TW II sebesar 30%, TW III sebesar 70% dan TW IV sebesar Rp. 100%. Target pakan ikan yang diuji nutrisi dan mutu pakan sebanyak 24 sampel.

Anggaran yang tersedia untuk merealisasikan kegiatan pakan ikan yang diuji nutrisi dan mutu pakan tahun 2024 adalah Rp. 11.875.000 yang terdiri atas belanja barang persediaan Rp. 8.549.000, belanja bahan Rp. 326.000, perjalanan dinas Rp. 3.000.000.

Tabel 3.50. Perincian pengujian sampel pakan

Bulan	Jenis Sampel		Jumlah
	Internal	Eksternal	
TW I	18	10	28
April	3	0	3
Mei	0	0	0
Juni	7	2	9
Jumlah	28	12	40



Gambar 3.14. Kegiatan pengujian sampel pakan ikan

SK. 5. TATA KELOLA PEMERINTAHAN YANG BAIK DI BBPBL LAMPUNG

Upaya pencapaian Sasaran Kegiatan 5 akan dicapai melalui 15 IKU seperti dibawah ini :

IKU. 14. INDEKS PROFESIONALITAS ASN BBPBL LAMPUNG (NILAI)

Tabel 3.51. Capaian Sasaran Kegiatan 5, pada IKU 14

Sasaran Kegiatan-5		Tata kelola pemerintahan yang baik di BBPBL Lampung						
IKU-14		Indeks profesionalitas ASN BBPBL Lampung						
Realisasi		TW II - Tahun 2024						
TW II - 2023	Target TW II - 2024	realisasi	% Capaian	% Kenaikan	Target 2024	Anggaran 2024 (Rp)	Realisasi 2024 (Rp)	% Capaian
81,14	80	81,28	0,17	-	85	147.395.000	16.132.936	10,95

Sumber : Tim Kerja Dukungan Manajemen - BBPBL Lampung, 2024

Tabel 3.52. Perbandingan realisasi IKU 16 dengan target jangka menengah Renstra 2020 – 2024

IKU	Uraian	Tahun				
		2020	2021	2022	2023	2024
Indeks profesionalitas ASN BBPBL Lampung	RENSTRA	72	72	72	72	72
	Realisasi	81,41	86,85	83,39	89,9	81,28 (smt I)

Menurut Peraturan Badan Kepegawaian Negara Nomor 8 Tahun 2019, pengertian dari IP-ASN adalah ukuran statistik yang menggambarkan kualitas ASN berdasarkan kualifikasi pendidikan, kompetensi, kinerja, dan kedisiplinan pegawai ASN dalam melakukan tugas jabatan.

IP – ASN BBPBL Lampung Tahun 2024 mempunyai target 85, dengan cara penghitungan yang dilakukan per semester. Target semester I yaitu 80 dan semester II sebesar 85.

Indeks profesionalitas ASN dihitung dengan melihat unsur-unsur sebagai berikut :

1. Kualifikasi (bobot 25)
2. Kompetensi (bobot 40)
3. Kinerja (bobot 30)
4. Disiplin (bobot 5)

Usaha pencapaian nilai indeks profesionalitas ASN melalui 4 (empat) komponen, yaitu :

1. Kualifikasi/pendidikan terakhir (bobot 25);
2. Kompetensi : diklatpim, diklat fungsional, diklat 20 JP (jam pelajaran), seminar, workshop, dan lokakarya (bobot 40);
3. Kinerja : SKP dan perilaku (bobot 30);
4. Disiplin (bobot 5)

Dikutip dari infoasn.id, IP-ASN bertujuan untuk mengetahui sejauh mana seorang ASN telah memenuhi kewajibannya berdasarkan tugas dan jabatannya. Pengukuran ini bermanfaat dilihat dari beberapa sudut pandang. Bagi Pemerintah, dapat digunakan sebagai dasar perumusan dalam rangka pengembangan ASN secara organisasi hal ini dapat dilihat pada capaian kerjanya.

Berdasarkan surat dari DITJEN Perikanan Budi Daya No. B.4668/DJPB.1/KP.720/VII/2024, bahwa capaian IP ASN BBPBL Lampung pada semester I - 2024 tertera pada gambar 3.15 dibawah ini.

Lampiran 2 Surat Dinas
Nomor : B.4668/DJPB.1/KP.720/VII/2024
Tanggal : 12 Juli 2024

**REKAPITULASI NILAI INDEKS PROFESIONALITAS ASN
LINGKUP DIREKTORAT JENDERAL PERIKANAN BUDI DAYA
PER TANGGAL 11 JULI 2024**

No.	Unit Kerja	Komponen IP ASN				Total	Kategori
		Kualifikasi	Kompetensi	Kinerja	Disiplin		
1.	Sekretariat DJPB	21,06	31,19	25,93	5,00	83,18	Tinggi
2.	Dit Kawasan dan Kesehatan Ikan	21,77	29,41	27,31	5,00	83,49	Tinggi
3.	Dit Perbenihan	21,56	38,19	25,00	5,00	89,75	Tinggi
4.	Dit Pakan dan Obat Ikan	21,35	30,71	25,68	5,00	82,74	Tinggi
5.	Dit Produksi dan Usaha Budidaya	21,94	24,15	25,14	5,00	76,23	Sedang
6.	BBPBAP Jepara	20,86	29,00	25,85	5,00	79,87	Sedang
7.	BBPBAT Sukabumi	21,12	23,14	24,68	5,00	73,93	Sedang
8.	BBPBL Lampung	20,55	29,88	25,85	5,00	81,28	Tinggi
9.	BPBAP Situbondo	20,91	28,69	25,32	5,00	79,92	Sedang
10.	BPBAP Takalar	20,69	26,66	26,60	5,00	78,96	Sedang
11.	BPBAP Ujung Batee	21,31	25,26	25,12	5,00	76,68	Sedang
12.	BPBAT Mandiangin	20,89	38,06	25,83	5,00	89,35	Tinggi
13.	BPBAT Sei Gelam, Jambi	20,89	40,00	25,16	5,00	91,05	Sangat Tinggi
14.	BPBAT Tatelu	20,96	27,59	25,28	5,00	78,83	Sedang
15.	BPBL Ambon	29,91	28,42	25,64	5,00	79,97	Sedang
16.	BPBL Batam	20,84	26,85	25,98	5,00	78,67	Sedang
17.	BPBL Lombok	20,71	33,74	25,00	5,00	84,46	Tinggi
18.	BLUPPB Karawang	20,39	26,76	25,00	5,00	77,15	Sedang
19.	BPIUUK Karangasem	20,81	30,97	27,04	5,00	83,82	Tinggi
20.	BPKIL Serang	21,14	33,43	25,00	5,00	84,57	Tinggi
	Rata-Rata	21,01	30,10	25,58	5,00	81,70	Tinggi

a.n. Direktur Jenderal Perikanan Budi Daya
Sekretaris Ditjen Perikanan Budidaya,


Ditandatangani Secara Elektronik
 Gemi Triastutik

Gambar 3.15. Capaian IP ASN Semester I - 2024

Tabel 3.53. Data perbandingan capaian IP ASN lingkup UPT laut

No.	UPT	Target (nilai)		Realisasi (nilai)	%	
		Tahunan	Semester I		Tahunan	Semester I
1.	BBPBL Lampung	85	80	81,28	95,62	101,6
2.	BPBAL Lombok	85	80	84,46	99,36	105,58
3.	BPBAL Ambon	85	80	79,97	94,08	99,96
4.	BPBAL Batam	85	80	78,67	92,55	98,33

Kendala yang dihadapi dalam pencapaian target IP ASN BBPBL Lampung adalah :

1. Keengganan ASN/PPPK untuk mengikuti kegiatan pengembangan kompetensi (diklat, seminar, sosialisasi) secara mandiri.
2. Kurangnya kepedulian untuk mengunggah dokumen sertifikat di aplikasi MyASN

Rencana aksi yang dilakukan untuk menghadapi hambatan yang ada adalah :

1. Membuat pengumuman jika ada kegiatan seminar, webinar dan diklat mandiri yang dapat diikuti oleh semua pegawai.
2. Membuat pengumuman bahwa sertifikat yang dimiliki oleh seluruh pegawai untuk diunggah di MyASN

IKU. 15. HASIL PENILAIAN PEMBANGUNAN ZI MENUJU WILAYAH BEBAS DARI KORUPSI (NILAI)

Tabel 3.54. Capaian Sasaran Kegiatan 5, pada IKU 15

Sasaran Kegiatan-5		Tata kelola pemerintahan yang baik di BBPBL Lampung						
IKU-15		Hasil penilaian pembangunan ZI menuju Wilayah Bebas dari Korupsi						
Realisasi		TW II - Tahun 2024						
TW II - 2023	Target TW II - 2024	realisasi	% Capaian	% Kenaikan	Target 2024	Anggaran 2024 (Rp)	Realisasi 2024 (Rp)	% Capaian
-	-	-	-	-	76			

Sumber : Tim Kerja Dukungan Manajemen - BBPBL Lampung, 2024

Tabel 3.55. Perbandingan realisasi IKU 15 dengan target jangka menengah Renstra 2020 – 2024

IKU	Uraian	Tahun				
		2020	2021	2022	2023	2024
Hasil penilaian pembangunan ZI menuju WBK	RENSTRA	75	75	75	75	75
	Realisasi	85,69	85,84	74,71	90,96	-

IKU Hasil Penilaian Pembangunan ZI menuju WBK BBPBL Lampung Tahun 2024 mempunyai target 76, dengan cara penghitungan yang dilakukan akhir tahun.

Dalam Upaya pencapaian target IKU “Hasil penilaian Pembangunan ZI menuju Wilayah Bebas dari Korupsi”, maka BBPBL Lampung mengeluarkan ST No. B.1179/BBPBL/KP.750/IV/2024 perihal Tim Pembangunan Zona Integritas menuju WBK/WBBM. Dengan diterbitkannya ST tersebut diharapkan target yaitu 76 dapat tercapai.



Gambar 3.16. ST Tim Pembangunan ZI menuju WBK/WBBM 2024

Kegiatan yang dilakukan untuk mencapai target nilai pembangunan ZI adalah dengan melakukan kegiatan open dokumen atau masing-masing area menyusun dokumen sesuai LKE WBK.



Gambar 3.17. Kegiatan open dokumen tahap I tahun 2024

IKU. 16. PERSENTASE PENYELESAIAN LHP BPK ATAS SATUAN KERJA BBPBL LAMPUNG (PERSEN)

Tabel 3.56. Capaian Sasaran Kegiatan 5, pada IKU 16

Sasaran Kegiatan-5		Tata kelola pemerintahan yang baik di BBPBL Lampung						
IKU-16		Persentase penyelesaian LHP BPK atas satker BBPBL Lampung						
Realisasi		TW II - Tahun 2024						
TW II - 2023	Target TW II - 2024	realisasi	% Capaian	% Kenaikan	Target 2024	Anggaran 2024 (Rp)	Realisasi 2024 (Rp)	% Capaian
-	-	-	-	-	100			

Sumber : Tim Kerja Dukungan Manajemen - BBPBL Lampung, 2024

Tabel 3.57. Perbandingan realisasi IKU 16 dengan target jangka menengah Renstra 2020- 2024

IKU	Uraian	Tahun				
		2020	2021	2022	2023	2024
Persentase penyelesaian LHP BPK satuan kerja BBPBL Lampung	RENSTRA	100	100	100	100	100
	Realisasi	100	100	100	100	-

IKU ke-16 yaitu persentase penyelesaian LHP BPK lingkup BBPBL Lampung adalah perbandingan penyelesaian hasil temuan oleh BPK yang ditindaklanjuti oleh BBPBL Lampung. Perhitungan capaian dilakukan akhir tahun, dengan target 100%.

Kegiatan BBPBL Lampung dalam rangka proses pencapaian target IKU 16 adalah :

1. Permintaan dokumen tentang rekapitulasi belanja barang untuk diserahkan ke masyarakat/pemda (526) TA 2023
2. Permintaan dokumen rekapitulasi belanja modal dan belanja barang kontraktual TA 2023
3. Inventarisasi kembali aset eks Deptan.

IKU. 17. NILAI PM SAKIP BBPBL LAMPUNG (NILAI)

Tabel 3.58. Capaian Sasaran Kegiatan 5, pada IKU 17

Sasaran Kegiatan-5		Tata kelola pemerintahan yang baik di BBPBL Lampung						
IKU-17		Nilai PM SAKIP BBPBL Lampung						
Realisasi		TW II - Tahun 2024						
TW II - 2023	Target TW II - 2024	realisasi	% Capaian	% Kenaikan	Target 2024	Anggaran 2024 (Rp)	Realisasi 2024 (Rp)	% Capaian
-	-	-	-	-	82	150.611.000	6.350.000	4,22

Sumber : Tim Kerja Dukungan Manajemen - BBPBL Lampung, 2024

Tabel 3.59. Perbandingan realisasi IKU 17 dengan target jangka menengah Renstra 2020- 2024

IKU	Uraian	Tahun				
		2020	2021	2022	2023	2024
Nilai PM SAKIP BBPBL Lampung	RENSTRA	90	90	90	90	90
	Realisasi	91,75	107,44	105,04	79,1	-

Nilai PM SAKIP mempunyai target 82 dengan perhitungan pada akhir tahun. Dalam rangka pencapaian target kegiatan tersebut adalah dilakukan kegiatan-kegiatan sebagai berikut :

1. Penyusunan dokumen-dokumen kinerja.
2. Mengupload dokumen kinerja pada Google Drive kinerja DJPB.
3. Pengisian aplikasi KINERJAKU.
4. Input data/dokumen kinerja pada e-SAKIP Menpan.

KEMENTERIAN KELAUTAN DAN PERIKANAN REPUBLIK INDONESIA e-Kinerja Home

Senin, 15 Juli 2024

NKO Juni - 2024 Download

Unit Kerja : BALAI BESAR PERIKANAN BUDIDAYA LAUT LAMPUNG
Skor Kinerja : 117.94

- Pastikan pada data dukung sudah terdapat tanda ✓
- Jika masih terdapat tanda ✗, silahkan file-nya di upload kembali, dengan cara pilih tombol 📄
- Jika masih ada data dukung lain, data dukung masih dapat ditambahkan dengan cara pilih tombol Tambah Data Dukung+

Kode	Sasaran/Indikator Kinerja	Satuan	Polarisasi	Perhitungan	Target 2024	Target Juni	Capaian Juni	%	Target s/d Juni	Capaian s/d Juni	%	Tgl Input
SK.01	Ekonomi sektor perikanan budidaya meningkat di BBPBL Lampung						120,00			120,00		
IKSK.1	Nilai PNSP BBPBL Lampung (Rupiah) Data Dukung1 ✓ Data Dukung2 ✓	Rupiah	Maximize	Nilai Posisi Akhir	1.189.308.000,00	297.327.000,00	526.578.609,00	120,00	297.327.000,00	526.578.609,00	120,00	09-Jul-2024 15:54
SK.02	Meningkatnya sarana dan prasarana pembudidayaan ikan						115,23			115,23		
IKSK.02.1	Persentase bantuan calon induk yang disalurkan ke masyarakat (Persen) Data Dukung1 ✓ Data Dukung2 ✓	Persen	Maximize	Nilai Posisi Akhir	75,00	30,00	109,38	120,00	30,00	109,38	120,00	09-Jul-2024 15:54

Gambar 3.18. Pengisian data kinerja pada aplikasi KINERJAKU

Kegiatan pencapaian target nilai PM SAKIP BBPBL lampung tahun 2024 dilakukan pengisian LKE SAKIP pada aplikasi KINERJAKU

KEMENTERIAN KELAUTAN DAN PERIKANAN REPUBLIK INDONESIA e-Kinerja Home

Kamis, 18 Juli 2024

Kode	Komponen/Sub Komponen/Kriteria	Bobot(%)	Instansi		Catatan	Daftar Evidence	Link Evidence
			Jawaban	Nilai			
1	PERENCANAAN KINERJA	30.00					
1.a	Dokumen Perencanaan kinerja telah tersedia	6.00					
1	Terdapat pedoman teknis perencanaan kinerja.		Ya, ✓	100	Telah ada Pedoman Pengelolaan Kinerja di BBPBL Lampung yaitu Permen KP 35/PERMEN-KP/2023	Permen KP No. 35/PERMEN-KP/2023	https://drive.google.com/drive/folders/1YTM57WKrqsyw46jK_cN2vymc3PvwE9wm?usp=sharing
2	Terdapat dokumen perencanaan kinerja jangka menengah		Ya, ✓	100	Terdapat Dokumen perencanaan kinerja jangka menengah BBPBL Lampung berupa Renstra 2020 - 2024, Reviu Renstra 2023, Reviu Renstra 2024	1. Renstra 2020-2024 2. Reviu Renstra 2023 3. Reviu Renstra 2024	https://drive.google.com/drive/folders/1zkgJIWSNlyKmskZbYRBq8-vDC3MPN3BD?usp=sharing
						1. PK BBPBL Lampung 2023, Januari	https://drive.google.com/drive/folders/13vNTC3RgiWvsr9teAfx4_IGOF5cTYYVP?usp=sharing

Gambar 3.19. Pengisian LKE PM SAKIP pada aplikasi KINERJAKU

IKU. 18. PERSENTASE JUMLAH REKOMENDASI HASIL PENGAWASAN YANG DIMANFAATKAN UNTUK PERBAIKAN KINERJA DI BBPBL LAMPUNG (PERSEN)

Tabel 3.60. Capaian Sasaran Kegiatan 5, pada IKU 18

Sasaran Kegiatan-5		Tata kelola pemerintahan yang baik di BBPBL Lampung						
IKU-18		Persentase jumlah rekomendasi hasil pengawasan yang dimanfaatkan untuk perbaikan kinerja BBPBL Lampung						
Realisasi		TW II - Tahun 2024						
TW II - 2023	Target TW II - 2024	realisasi	% Capaian	% Kenaikan	Target 2024	Anggaran 2024 (Rp)	Realisasi 2024 (Rp)	% Capaian
100	80	96	120	-4,17	80			

Sumber : Tim Kerja Dukungan Manajemen - BBPBL Lampung, 2024

Tabel 3.61. Perbandingan realisasi IKU 18 dengan target jangka menengah Renstra 2020 – 2024

IKU	Uraian	Tahun				
		2020	2021	2022	2023	2024
Persentase jumlah rekomendasi hasil pengawasan yang dimanfaatkan untuk perbaikan kinerja BBPBL Lampung	RENSTRA	60	60	60	60	60
	Realisasi	100	150,76	142,86	96,15	96 (TW II)

IKU Persentase jumlah rekomendasi hasil pengawasan yang dimanfaatkan untuk perbaikan kinerja BBPBL Lampung Tahun 2024 mempunyai target 80, dengan cara penghitungan yang dilakukan setiap triwulan, dengan target pertriwulan sebesar 80.

Berdasarkan surat No. B.4621/DJPB.1/HP.620/VII/2024 bahwa capaian IKU Persentase jumlah rekomendasi hasil pengawasan yang dimanfaatkan untuk perbaikan kinerja BBPBL Lampung, bahwa tercapai nilai sebesar 96 %

Lampiran Surat Dinas
Nomor : B.4621/DJPB.1/HP.620/VII/2024
Tanggal : 11 Juli 2024

Data Capaian IKU "Persentase Jumlah Rekomendasi Hasil Pengawasan yang Dimanfaatkan Untuk Perbaikan Kinerja Lingkup KKP" Triwulan II Tahun 2024

No	Unit Kerja	Capaian IKU
1	Setditjen Perikanan Budi Daya	86,27%
2	Direktorat Perbenihan	100,00%
3	Direktorat Kawasan dan Kesehatan Ikan	95,65%
4	Direktorat Pakan dan Obat Ikan	100,00%
5	Direktorat Produksi dan Usaha Budidaya	100,00%
6	BBPBAT Sukabumi	100,00%
7	BBPBL Lampung	96,00%
8	BBPBAP Jepara	97,87%
9	BPBAP Situbondo	93,55%
10	BPBAP Ujung Batee	97,22%
11	BPBAP Takalar	100,00%
12	BPBAT Telatu	100,00%
13	BPBAT Sungai Gelam	75,61%
14	BPBAT Mandiangin	100,00%
15	BPBL Ambon	100,00%
16	BPBL Lombok	72,00%
17	BPBL Batam	100,00%
18	BLUPPB Karawang	83,33%
19	BPIUUK Karangasem	100,00%
20	BPKIL Serang	100,00%

a.n. Direktur Jenderal Perikanan Budi Daya
Sesditjen Perikanan Budi Daya,



Ditandatangani Secara Elektronik
Gemi Triastutik

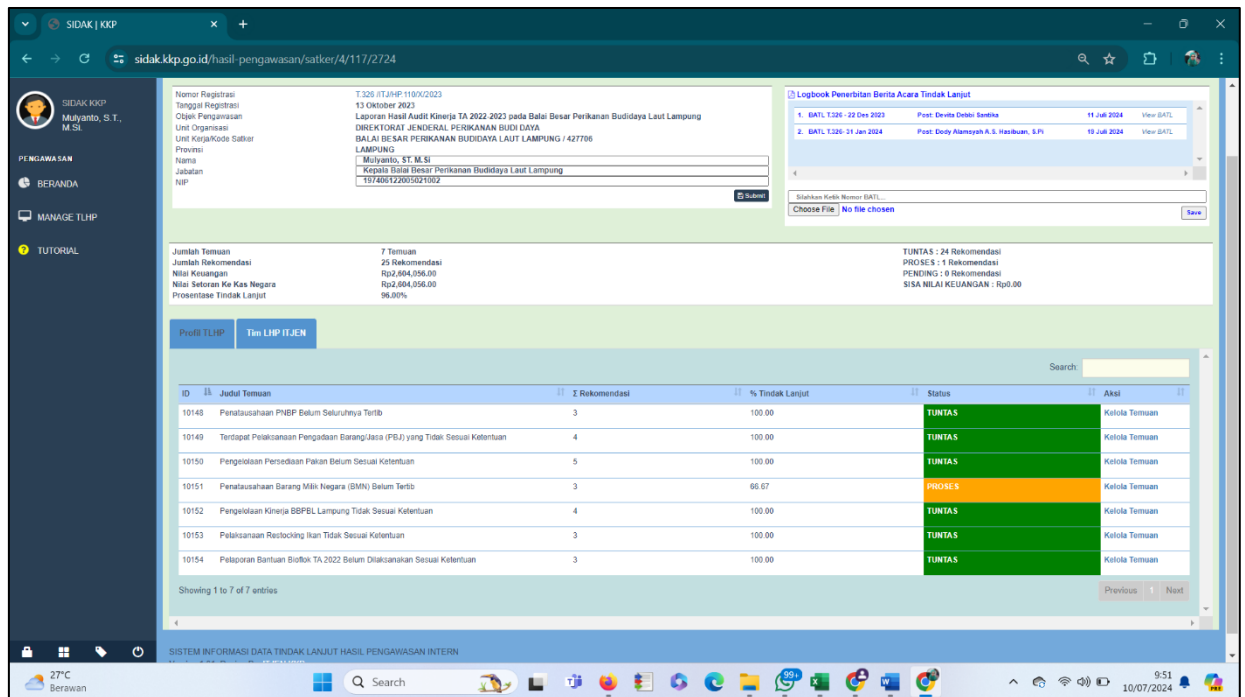
Gambar 3.20. Data capaian hasil rekomendasi Itjen TW II - 2024

Tabel 3.62. Data perbandingan capaian rekomendasi hasil pengawasan lingkup UPT laut

No.	UPT	Target (%)	Realisasi (%)	%
1.	BBPBL Lampung	80	96	120
2.	BPBAL Batam	80	100	125
3.	BPBAL Lombok	80	72	90
4.	BPBAL Ambon	80	100	125

Tindak lanjut rencana aksi TW I - 2024 adalah :

1. Telah dilakukan percepatan penyelesaian kekurangan hasil rekomendasi, walaupun sampai TW II – 2024 belum terselesaikan menjadi 100 % dari 88 % menjadi 96 %.



Gambar 3.21. Tindak lanjut penyelesaian temuan sesuai rekomendasi

Kendala yang dihadapi dalam pencapaian target persentase rekomendasi hasil pengawasan lingkup BBPBL Lampung yang telah ditindak lanjuti adalah :

1. Keterlambatan melakukan tindak lanjut atas kekurangan dokumen yang di minta dalam tindak lanjut tersebut
2. Keterlambatan dalam mengupload dokumen tindak lanjut pada aplikasi sidak.kkp.go.id

Rencana aksi yang dilakukan dalam upaya meminimalisir kendala adalah :

1. Mempelajari dan menyusun dokumen atas kekurangan atas rekomendasi
2. Mengupayakan mempercepat penyelesaian hasil temuan pada aplikasi sidak.kkp.go.id

IKU. 19. NILAI IKPA BBPBL LAMPUNG (NILAI)

Tabel 3.63. Capaian Sasaran Kegiatan 5, pada IKU 19

Sasaran Kegiatan-5		Tata kelola pemerintahan yang baik di BBPBL Lampung						
IKU-19		Nilai IKPA BBPBL Lampung						
Realisasi		TW II - Tahun 2024						
TW II - 2023	Target TW II - 2024	realisasi	% Capaian	% Kenaikan	Target 2024	Anggaran 2024 (Rp)	Realisasi 2024 (Rp)	% Capaian
83,02	83	97,54	117,52	14,89	93,76	-	-	-

Sumber : Tim Kerja Dukungan Manajemen - BBPBL Lampung, 2024

Tabel 3.64. Perbandingan realisasi IKU 19 dengan target jangka menengah Renstra 2020 – 2024

IKU	Uraian	Tahun				
		2020	2021	2022	2023	2024
Nilai IKPA BBPBL Lampung	RENSTRA	88	88	88	88	88
	Realisasi	98,77	90,77	94,14	90,84	97,54 (Smtr I)

Indikator Kinerja Pelaksanaan Anggaran (IKPA) BBPBL Lampung mendapatkan target 93,76, yang perhitungannya semesteran dengan target semester I sebesar 83 dan semester II sebesar 93,76.

Berdasarkan Nota Dinas dari Sekretariat Jenderal KKP No. 2161/SJ.2/KU.130/VII/2024, bahwa capaian IKPA BBPBL Lampung pada semester I – 2024 sebesar 97,54 lebih tinggi capaiannya dibandingkan IKPA semester I- 2023 sebesar 83,02, sehingga terjadi kenaikan sebesar 14,89 %

KEMENTERIAN KEUANGAN REPUBLIK INDONESIA
KEMENTERIAN KELAUTAN DAN PERIKANAN

No	Kode KPPN	Kode BA	Kode Satker	Uraian Satker	Keterangan	KUALITAS PERENCANAAN ANGGARAN		KUALITAS PELAKSANAAN ANGGARAN				KUALITAS HASIL PELAKSANAAN ANGGARAN		Nilai Total	Konversi Bobot	Dispensasi SPM (Pengurang)	Nilai Akhir (Nilai Total/Konversi Bobot)
						Revisi DIPA	Deviasi Halaman III DIPA	Penyerapan Anggaran	Belanja Kontraktual	Penyelesaian Tagihan	Penyelesaian UP dan TUP	Capaian Output					
59	107	032	238221	PELABUHAN PERIKANAN NUSANTARA TANJUNG PANDAN	Nilai	100.00	92.53	93.56	100.00	100.00	99.50	100.00	97.54	100%	0.00	97.54	
					Bobot	10	15	20	10	10	10	25					
					Nilai Akhir	10.00	13.88	18.71	10.00	10.00	9.95	25.00					
					Nilai Aspek	96.27		98.27				100.00					
60	017	032	427706	BALAI BESAR PERIKANAN BUDIDAYA LAUT LAMPUNG	Nilai	100.00	94.02	98.45	100.00	100.00	100.00	94.97	97.54	100%	0.00	97.54	
					Bobot	10	15	20	10	10	10	25					
					Nilai Akhir	10.00	14.10	19.69	10.00	10.00	10.00	23.74					
					Nilai Aspek	97.01		99.61				94.97					
61	120	032	403875	POLITEKNIK KELAUTAN DAN PERIKANAN DUMAI (POLTEK KP DUMAI)	Nilai	100.00	94.58	91.24	100.00	100.00	100.00	100.00	97.44	100%	0.00	97.44	
					Bobot	10	15	20	10	10	10	25					
					Nilai Akhir	10.00	14.19	18.25	10.00	10.00	10.00	25.00					
					Nilai Aspek	97.29		97.61				100.00					
62	123	032	427655	PELABUHAN PERIKANAN SAMUDERA BELAWAN	Nilai	100.00	86.46	97.12	100.00	100.00	100.00	100.00	97.39	100%	0.00	97.39	
					Bobot	10	15	20	10	10	10	25					
					Nilai Akhir	10.00	12.97	19.42	10.00	10.00	10.00	25.00					
					Nilai Aspek	93.23		99.28				100.00					
63	165	032	427542	BALAI KARANTINA IKAN, PENGENDALIAN MUTU DAN KEAMANAN HASIL PERIKANAN SURABAYA I	Nilai	100.00	94.20	91.12	100.00	100.00	100.00	100.00	97.35	100%	0.00	97.35	
					Bobot	10	15	20	10	10	10	25					
					Nilai Akhir	10.00	14.13	18.22	10.00	10.00	10.00	25.00					
					Nilai Aspek	97.10		97.78				100.00					
64	061	032	649750	BALAI KARANTINA IKAN, PENGENDALIAN MUTU DAN KEAMANAN HASIL PERIKANAN AMBON	Nilai	100.00	87.33	96.63	100.00	100.00	99.24	100.00	97.35	100%	0.00	97.35	
					Bobot	10	15	20	10	10	10	25					
					Nilai Akhir	10.00	13.10	19.33	10.00	10.00	9.92	25.00					
					Nilai Aspek	93.67		98.97				100.00					

hal : 11 dari 64 halaman

tanggal cetak : 10-07-24 03:17:56 oleh : KL032

Dokumen ini telah ditandatangani menggunakan sertifikat elektronik yang dikeluarkan oleh BScE, BSSN

Gambar 3.22. Data capaian IKPA BBPBL Lampung semester I - 2024

Tindak lanjut rencana aksi TW I - 2024 adalah :

1. Telah dilakukan revisi halaman III DIPA tepat waktu, sehingga nilai IKPA semester I – 2024 sebesar 97,54

No	Kode KPPN	Kode BA	Kode Satker	Uraian Satker	Keterangan	KUALITAS PERENCANAAN ANGGARAN		KUALITAS PELAKSANAAN ANGGARAN				KUALITAS HASIL PELAKSANAAN ANGGARAN		Nilai Total	Konversi Bobot	Dispensasi SPM (Pengurang)	Nilai Akhir (Nilai Total/Konversi Bobot)
						Revisi DIPA	Deviasi Halaman III DIPA	Penyerapan Anggaran	Belanja Kontraktual	Penyelesaian Tagihan	Penyelesaian UP dan TUP	Capaian Output					
1	017	032	427706	BALAI BESAR PERIKANAN BUDIDAYA LAUT LAMPUNG	Nilai	100.00	94.02	98.45	100.00	100.00	100.00	94.97	97.54	100%	0.00	97.54	
					Bobot	10	15	20	10	10	10	25					
					Nilai Akhir	10.00	14.10	19.69	10.00	10.00	10.00	23.74					
					Nilai Aspek	97.01		99.61				94.97					

Gambar 3.23. ketepatan waktu revisi halaman III DIPA'

IKU. 20. NKA LINGKUP BBPBL LAMPUNG (NILAI)

Tabel 3.65. Capaian Sasaran Kegiatan 5, pada IKU 20

Sasaran Kegiatan-5		Tata kelola pemerintahan yang baik di BBPBL Lampung						
IKU-20		NKA lingkup BBPBL Lampung						
Realisasi		TW II - Tahun 2024						
TW II - 2023	Target TW II - 2024	realisasi	% Capaian	% Kenaikan	Target 2024	Anggaran 2024 (Rp)	Realisasi 2024 (Rp)	% Capaian
-	-	-	-	-	86			

Sumber : Tim Kerja Dukungan Manajemen - BBPBL Lampung, 2024

Tabel 3.66. Perbandingan realisasi IKU 20 dengan target jangka menengah Renstra 2020 – 2024

IKU	Uraian	Tahun				
		2020	2021	2022	2023	2024
Nilai Kinerja Anggaran BBPBL Lampung	RENSTRA	85	85	85	85	85
	Realisasi	78,62	97,19	81,82	84,13	-

Nilai Kinerja Anggaran (NKA) BBPBL Lampung mempunyai target 86, yang perhitungannya akhir tahun.

IKU. 21. TINGKAT KEPATUHAN PENGADAAN BARANG/JASA BBPBL LAMPUNG (NILAI)

Tabel 3.67. Capaian Sasaran Kegiatan 5, pada IKU 21

Sasaran Kegiatan-5		Tata kelola pemerintahan yang baik di BBPBL Lampung						
IKU-21		Tingkat kepatuhan pengadaan barang/jasa BBPBL Lampung						
Realisasi		TW II - Tahun 2024						
TW II - 2023	Target TW II - 2024	realisasi	% Capaian	% Kenaikan	Target 2024	Anggaran 2024 (Rp)	Realisasi 2024 (Rp)	% Capaian
-	-	-	-	-	80	-	-	-

Sumber : Tim Kerja Dukungan Manajemen - BBPBL Lampung, 2024

Tabel 3.68. Perbandingan realisasi IKU 21 dengan target jangka menengah Renstra 2020- 2024

IKU	Uraian	Tahun				
		2020	2021	2022	2023	2024
Tingkat kepatuhan PBJ BBPBL Lampung	RENSTRA	-	-	-	-	-
	Realisasi	-	74,5	76,14	82,32	-

Tingkat kepatuhan pengadaan barang dan jasa lingkup BBPBL Lampung pada tahun 2023 adalah merupakan IKU baru dan tetap dimasukkan dalam IKU 2024. Tujuan kepatuhan pengadaan barang dan jasa adalah PBJ yang dilakukan efisien, efektif, transparan, terbuka, bersaing, adil dan akuntabel.

Tingkat kepatuhan pengadaan barang dan jasa lingkup BBPBL Lampung mempunyai target 80 dengan perhitungan pada akhir tahun.

Penilaian tingkat kepatuhan PBJ dilihat dari enam (6) aspek, yaitu :

1. Ketersediaan manajemen risiko PBJ strategis
2. Perencanaan dan persiapan pengadaan
3. Persentase pemilihan penyedia barang/jasa yg dilaksanakan melalui SPSE
4. Kesesuaian tahap pelaksanaan
5. Laporan penyelenggaraan PBJ
6. Persentase Tindak Lanjut Rekomendasi Hasil Pengawasan PBJ lingkup es. I triwulan I s/d triwulan IV tahun 2023

IKU. 22. TINGKAT KEPATUHAN PENGELOLAAN BMN BBPBL LAMPUNG (NILAI)

Tabel 3.69. Capaian Sasaran Kegiatan 5, pada IKU 22

Sasaran Kegiatan-5		Tata kelola pemerintahan yang baik di BBPBL Lampung						
IKU-22		Tingkat kepatuhan pengelolaan BMN BBPBL Lampung						
Realisasi		TW II - Tahun 2024						
TW II - 2023	Target TW II - 2024	realisasi	% Capaian	% Kenaikan	Target 2024	Anggaran 2024 (Rp)	Realisasi 2024 (Rp)	% Capaian
-	-	-	-	-	80	-	-	-

Sumber : Tim Kerja Dukungan Manajemen - BBPBL Lampung, 2024

Tabel 3.70. Perbandingan realisasi IKU 24 dengan target jangka menengah Renstra 2020- 2024

IKU	Uraian	Tahun				
		2020	2021	2022	2023	2024
Tingkat pengelolaan BMN BBPBL Lampung	RENSTRA	-	-	-	-	-
	Realisasi	-	81,5	75,5	77,5	-

Tingkat kepatuhan pengelolaan BMN lingkup BBPBL Lampung pada tahun 2023 adalah merupakan IKU baru. Tujuan pengelolaan BMN adalah memperkuat, meningkatkan, dan mempertahankan kualitas informasi keuangan. Memperkuat kualitas dan daya tahan APBN (melalui peningkatan PNBPN dari BMN dan penghematan biaya operasi atas BMN) Menghindari fraud.

Pengelolaan BMN mempunyai target 80 dengan perhitungan pada akhir tahun. Dalam rangka pencapaian target kegiatan tersebut adalah dilakukan kegiatan-kegiatan sebagai berikut :

1. Rekonsiliasi persediaan per bulan
2. Penghapusan asset semester I – 2024
3. Pemusnahan pakan mandiri sebanyak 53 ton
4. Inventarisasi Kembali asset eks deptan
5. Reviu BMN dan PNBPN

IKU. 23. PERSENTASE JUMLAH PELAKU USAHA PERIKANAN BUDI DAYA YANG TERINTEGRASI KUSUKA (PERSEN)

Tabel 3.71. Capaian Sasaran Kegiatan 5, pada IKU 23

Sasaran Kegiatan-5		Tata kelola pemerintahan yang baik di BBPBL Lampung						
IKU-23		Persentase jumlah pelaku usaha perikanan budi daya yang terintegrasi KUSUKA						
Realisasi		TW II - Tahun 2024						
TW II - 2023	Target TW II - 2024	realisasi	% Capaian	% Kenaikan	Target 2024	Anggaran 2024 (Rp)	Realisasi 2024 (Rp)	% Capaian
-	-	-	-	-	80	-	-	-

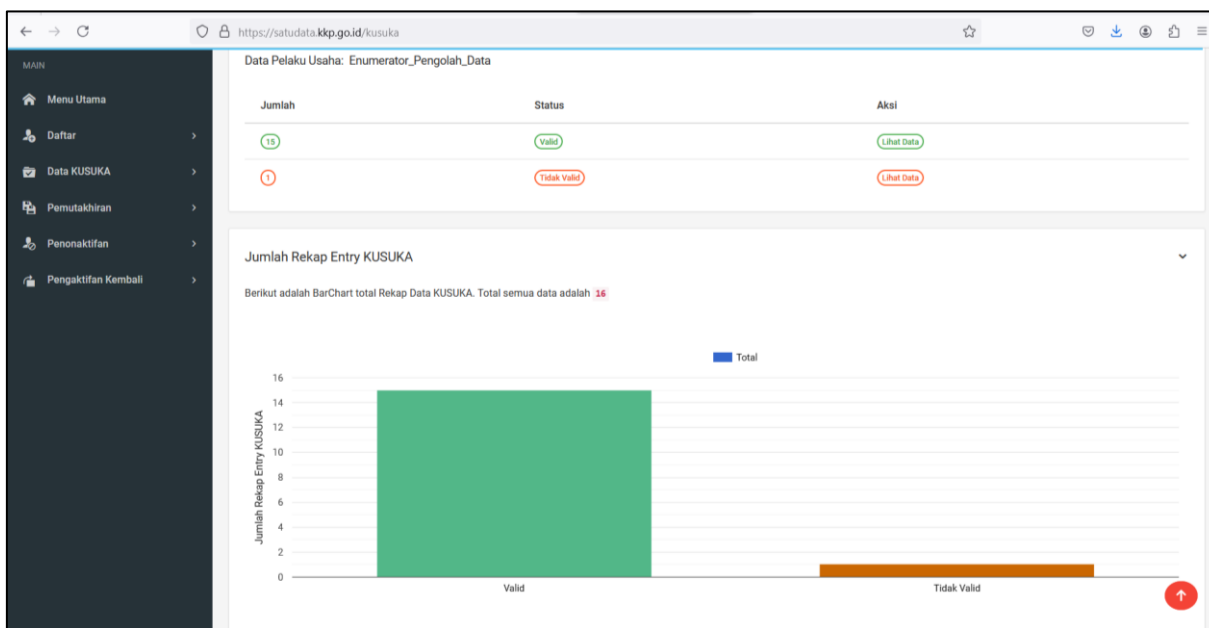
Sumber : Tim Kerja Dukungan Manajemen - BBPBL Lampung, 2024

Tabel 3.72. Perbandingan realisasi IKU 23 dengan target jangka menengah Renstra 2020 – 2024

IKU	Uraian	Tahun				
		2020	2021	2022	2023	2024
Persentase jumlah pelaku usaha budi daya yang terintegrasi dengan KUSUKA	RENSTRA	-	-	-	-	-
	Realisasi	-	-	-	100	-

IKU persentase jumlah pelaku usaha perikanan budidaya terintegrasi dengan KUSUKA merupakan IKU mulai tahun 2023. IKU ini ditujukan untuk pendataan pelaku usaha pada aplikasi SATU DATA.

IKU persentase jumlah pelaku usaha perikanan budidaya terintegrasi dengan KUSUKA mempunyai target 80, yang pengukurannya dilakukan akhir tahun.



Gambar 3.24. Screenshoot aplikasi SATU DATA

IKU. 24. PERSENTASE PEMBERITAAN POSITIF TERHADAP TOTAL PEMBERITAAN TENTANG SUB SEKTOR PERIKANAN BUDI DAYA DI BBPBL LAMPUNG (PERSEN)

Tabel 3.73. Capaian Sasaran Kegiatan 5, pada IKU 24

Sasaran Kegiatan-5		Tata kelola pemerintahan yang baik di BBPBL Lampung						
IKU-24		Persentase pemberitaan positif terhadap total pemberitaan tentang sub sektor perikanan budi daya di BBPBL Lampung						
Realisasi		TW II - Tahun 2024						
TW II - 2023	Target TW II - 2024	realisasi	% Capaian	% Kenaikan	Target 2024	Anggaran 2024 (Rp)	Realisasi 2024 (Rp)	% Capaian
-	86	100	109,16	-	86	-	-	-

Sumber : Tim Kerja Dukungan Manajemen - BBPBL Lampung, 2024





Tabel 3.74. Perbandingan realisasi IKU 24 dengan target jangka menengah Renstra 2020 – 2024

IKU	Uraian	Tahun				
		2020	2021	2022	2023	2024
Persentase pemberitaan positif terhadap total pemberitaan tentang sub sektor perikanan budi daya di BBPBL Lampung	RENSTRA	-	-	-	-	-
	Realisasi	-	-	-	-	100 (TW II)

IKU persentase pemberitaan positif terhadap total pemberitaan tentang sub sektor perikanan budi daya di BBPBL Lampung mempunyai target 86, yang pengukurannya dilakukan per triwulan, dengan target tetap per triwulannya yaitu 86.

Cara perhitungan persentase pemberitaan positif :

$$\begin{aligned}
 \% \text{ jumlah pemberitaan} \\
 \text{positif} &= \frac{(\text{Jumlah pemberitaan positif})}{\text{Total pemberitaan sub sektor perik. budidaya lingkup BBPBL Lampung}} \times 100 \\
 &= 54/54 \times 100 \% = 100 \%
 \end{aligned}$$

LAPORAN KINERJA TRIWULAN II TAHUN 2024			
Konten pemberitaan di media sosial yang dibuat pada periode April – Juni 2024 Balai Besar Perikanan Budi Daya Laut Lampung			
NO	TANGGAL	KEGIATAN	PUBLIKASI
1	1 April 2024	Seminar Mahasiswi Program Studi Budi Daya Ikan Universitas PGRI Palembang dan dua orang siswa Program Keahlian Agribisnis Perikanan Air Tawar SMKN 1 Bukit Kemuning	
2	3 April 2024	Seminar hasil PKL Mahasiswi Program Studi Biologi Institut Teknologi Sumatera	
3	3 April 2024	Tim Pokja Kesehatan Ikan dan Lingkungan melakukan monitoring Kesehatan Ikan dan Lingkungan di perairan Teluk Hurun	
4	3 April 2024	Kunjungan mahasiswa/i Program Studi Ilmu Kelautan Jurusan Perikanan dan Kelautan Fakultas Pertanian Universitas Lampung	

Gambar 3.25. Pemberitaan positif tentang sektor budidaya TW II - 2024

IKU. 25. INDEKS PENGELOLAAN KEPEGAWAIAN (PERSEN)

Tabel 3.75. Capaian Sasaran Kegiatan 5, pada IKU 25

Sasaran Kegiatan-5		Tata kelola pemerintahan yang baik di BBPBL Lampung						
IKU-25		Indeks pengelolaan kepegawaian						
Realisasi		TW II - Tahun 2024						
TW II - 2023	Target TW II - 2024	realisasi	% Capaian	% Kenaikan	Target 2024	Anggaran 2024 (Rp)	Realisasi 2024 (Rp)	% Capaian
-	-	-	-	-	4	-	-	-

Sumber : Tim Kerja Dukungan Manajemen - BBPBL Lampung, 2024

Tabel 3.76. Perbandingan realisasi IKU 25 dengan target jangka menengah Renstra 2020- 2024

IKU	Uraian	Tahun				
		2020	2021	2022	2023	2024
Indeks pengelolaan kepegawaian	RENSTRA	-	-	-	-	-
	Realisasi	-	-	-	3	-

IKU indeks pengelolaan kepegawaian mempunyai target 4, yang pengukurannya dilakukan akhir tahun.

Kegiatan yang dilakukan kepegawaian dalam mendukung IKU tersebut adalah :

1. Mengusulkan Kenaikan Pangkat Pegawai bulan Juni 2024 an. Tiya Widi Aditya, Andrian Garbono, Budi Sasongko dan Nana Lestari
2. Mengusulkan nama-nama pegawai BBPBL Lampung yang membutuhkan diklat dasar jabatan fungsional bidang perikanan budidaya (Analisis akuakultur, Polkeskan, Teksikan dan Teknisi Akuakultur) melalui link <https://forms.gle/ee7d97TWXWWk1VWWA>
3. Menyusun dan mendistribusikan Surat Tugas Tim WBK 2024
4. Memfasilitasi Kegiatan Evaluasi Kinerja TW I 2024, halal bihalal dan Peringatan Hari Kartini 2024
5. Mengusulkan nama Pegawai BBPBL sebagai anggota tim Auditor CBIB KKP
6. Membuat Surat Pengantar Dokumen LKj TW I 2024 BBPBL Lampung
7. Memfasilitasi proses Usul Tugas Belajar an. Muhamad Sabar Syafi
8. Mendistribusikan SK pensiun an. Kuswadi, Salam dan Budi Winarno
9. Mengusulkan pencantuman gelar dan penyesuaian ijazah an. Istikomah
10. Menghadiri undangan rekon kepesertaan BPJS PPNN di Bandar Lampung
11. Distribusi SK Izin Belajar an. Slamet Mulyono, Andy Sahalutua Gultom dan Wahyu Widiadmoko

12. Mengusulkan Kenaikan Pangkat Pegawai bulan Juni an. Rakhmat Hadi Saputra
13. Mengusulkan penyesuaian kelas jabatan sehubungan dengan terbitnya PERMENKP 11 tahun 2024 an. Valentina Retno, Andrian Garbono, Lydia Erawati dan Istikomah
14. Distribusi SK Kenaikan Jabatan menjadi Polkeskan Ahli Muda an Rakhmat Hadi Saputra
15. Mengikuti sosialisasi Talent Need Analysis (TNA)
16. Distribusi SK Tim PUG DJPB
17. Melakukan Rekapitulasi Diklat/Workshop/Seminar/Bimtek yang telah diikuti Pegawai BBPBL sampai dengan semester 1
18. Melakukan Perbaikan data pegawai di SI ASN

IKU. 26. INDEKS PENGAWASAN KEARSIPAN (NILAI)

Tabel 3.77. Capaian Sasaran Kegiatan 5, pada IKU 26

Sasaran Kegiatan-5		Tata kelola pemerintahan yang baik di BBPBL Lampung						
IKU-26		Indeks pengawasan kearsipan						
Realisasi		TW II - Tahun 2024						
TW II - 2023	Target TW II - 2024	realisasi	% Capaian	% Kenaikan	Target 2024	Anggaran 2024 (Rp)	Realisasi 2024 (Rp)	% Capaian
-	-	-	-	-	75	197.753.000	44.428.887	22,47

Sumber : Tim Kerja Dukungan Manajemen - BBPBL Lampung, 2024

Tabel 3.78. Perbandingan realisasi IKU 26 dengan target jangka menengah Renstra 2020 – 2024

IKU	Uraian	Tahun				
		2020	2021	2022	2023	2024
Nilai pengawasan kearsipan BBPBL Lampung	RENSTRA	-	-	-	-	-
	Realisasi	-	84,47	92,35	88,99	-

Kearsipan merupakan kegiatan utama dalam kegiatan pengelolaan persuratan. Pada tahun 2024 nilai pengawasan kearsipan mempunyai target 75, yang perhitungannya dihitung pada akhir tahun.

Dalam rangka pelaksanaan Undang-undang Nomor 43 Tahun 2009 dan Peraturan Arsip Nasional Republik Indonesia nomor 6 Tahun 2019 tentang pengawasan kearsipan, Kementerian Kelautan dan Perikanan telah melakukan pengawasan kearsipan internal dan hasilnya telah dilakukan klarifikasi dan verifikasi oleh Tim Pusat Akreditasi ANRI.

Perpustakaan merupakan sarana pendukung dalam penyebaran informasi budidaya laut. Pada tahun 2024 Indeks pengelolaan perpustakaan mempunyai target 3, yang perhitungannya dihitung pada akhir tahun.

Dalam rangka pencapaian IKU tersebut, juga dilakukan pengelolaan perpustakaan yaitu pengelolaan koleksi perpustakaan dan layanan perpustakaan.

Tabel 3.81. Jumlah pengunjung dan tambahan koleksi perpustakaan BBPBL Lampung

Periode	Jml pengunjung (orang)	Tambahan Koleksi								
		Buku	Mjhlh	Jurnal	Lap	Buletin	Skripsi Tesis	Lap. PKL	Booklet Brosur	Makalah
TW I	361	69	13	-	-	-	2	7	-	-
April	28	1	-	-	-	-	-	-	-	-
Mei	73	-	1	-	-	-	-	2	-	-
Juni	40	-	1	-	-	-	1	6	-	-
Total	502	70	15	-	-	-	3	15	-	-

Tabel 3.82. Kegiatan layanan perpustakaan BBPBL Lampung

Periode	Peminjam				Jumlah
	Mahasiswa	Pelajar	Staf	Umum	
TW I	55	1	2	-	58
April	9	-	1	-	10
Mei	10	-	5	-	15
Juni	10	-	2	-	12
Total	84	1	10	-	95



Gambar 3.27. Kegiatan perpustakaan

IKU. 28. PERSENTASE LAYANAN PERKANTORAN BBPBL LAMPUNG (PERSEN)

Tabel 3.83. Capaian Sasaran Kegiatan 5, pada IKU 28

Sasaran Kegiatan-5		Tata kelola pemerintahan yang baik di BBPBL Lampung						
IKU-28		Persentase layanan perkantoran BBPBL Lampung						
Realisasi		TW II - Tahun 2024						
TW II - 2023	Target TW II - 2024	realisasi	% Capaian	% Kenaikan	Target 2024	Anggaran 2024 (Rp)	Realisasi 2024 (Rp)	% Capaian
100	-	-	-	-	80	19.440.034.000	9.855.635.468	50,68

Sumber : Tim Kerja Dukungan Manajemen - BBPBL Lampung, 2024

Tabel 3.84. Perbandingan realisasi IKU 28 dengan target jangka menengah Renstra 2020 – 2024

IKU	Uraian	Tahun				
		2020	2021	2022	2023	2024
Persentase layanan perkantoran BBPBL Lampung	RENSTRA	-	-	-	-	-
	Realisasi	-	-	100	100	-

Persentase layanan perkantoran merupakan IKU penting karena menyangkut keremah tanggaan kantor dalam mendukung pencapaian target organisasi. Pada tahun 2024 persentase layanan perkantoran mempunyai target 80 %, yang perhitungannya dihitung pada akhir tahun

Kegiatan yang dilakukan dalam mendukung IKU tersebut adalah :

1. Layanan informasi
2. Layanan hubungan masyarakat
3. Layanan pemeliharaan sarana produksi
4. Layanan dukungan teknis
5. Layanan bantuan ke masyarakat
6. Layanan magang/PKL/penelitian
7. Layanan produk
8. Layanan monitoring kesehatan ikan dan lingkungan



Gambar 3.28. kegiatan layanan perkantoran

3.3. ANALISIS CAPAIAN KINERJA KEUANGAN

Tabel 3.85. Capaian Realisasi Keuangan TW II - 2024

REALISASI CAPAIAN KINERJA KEUANGAN								
Realisasi TW II - Tahun 2024								
TW II - 2023	Target TW II - 2024	realisasi	% Capaian	% Kenaikan	Target 2024	Anggaran 2024 (Rp)	Realisasi 2024 (Rp)	% Capaian
33,17 %	45 %	48,64 %	108,09	31,80	>95	33.818.006.000	16.449.787.525	48,64

Tabel 3.86. Perbandingan realisasi keuangan dengan target jangka menengah Renstra 2020 – 2024

IKU	Uraian	Tahun				
		2020	2021	2022	2023	2024
Capaian kinerja keuangan	RENSTRA	>95	>95	>95	>95	95
	Realisasi	92,51	96,26	98,52	99,68	48,64 (TW II)

Capaian Anggaran TW II - 2024 adalah sebesar 48,64 % lebih tinggi dibandingkan capaian TW II - 2023 yaitu 33,17 % sehingga mengalami kenaikan sebesar 31,80 %.

Realisasi anggaran TW II - 2024, tertera dalam tabel 3.81.

Tabel 3.87. Rincian realisasi anggaran TW II - 2024

No.	Jenis Belanja	Pagu (Rp)	Realisasi (Rp)	%
1.	Pegawai	13.324.080.000	6.667.281.752	50,04
2.	Barang	19.336.184.000	9.164.582.847	47,27
3.	Modal	1.157.742.000	617.922.836	55,78
	TOTAL	33.818.006.000	16.449.787.435	48,64

Realisasi Belanja Satker Per Jenis Belanja

FILTER: PERIODE | JANUARI S.D. JUNI

NO	KODE NAMA SATKER	KETERANGAN	JENIS BELANJA								TOTAL	
			PEGAWAI	BARANG	MODAL	BEBAN BUNGA	SUBSIDI	HIBAH	BANSOS	LAINLAIN		TRANSFER
1	427706 BALAI BESAR PERIKANAN BUDIDAYA LAUT LAMPUNG	PAGU	13,324,080,000	19,386,184,000	1,107,742,000	0	0	0	0	0	0	33,818,006,000
		REALISASI	6,667,281,752 (50.04%)	9,164,582,847 (47.27%)	617,922,836 (55.78%)	0	0	0	0	0	0	16,449,787,435 (48.64%)
		SISA	6,656,798,248	10,221,601,153	489,819,164	0	0	0	0	0	0	17,368,218,565
GRAND TOTAL		PAGU	13,324,080,000	19,386,184,000	1,107,742,000	0	0	0	0	0	0	33,818,006,000
		REALISASI	6,667,281,752 (50.04%)	9,164,582,847 (47.27%)	617,922,836 (55.78%)	(0.00%)	(0.00%)	(0.00%)	(0.00%)	(0.00%)	(0.00%)	16,449,787,435 (48.64%)
		SISA	6,656,798,248	10,221,601,153	489,819,164	0	0	0	0	0	0	17,368,218,565

Gambar 3.29. Realisasi anggaran TW II – 2024 (sumber OM-SPAN)

3.3.1. EFISIENSI PENGGUNAAN SUMBER DAYA

Pengukuran efisiensi penggunaan sumber daya untuk mengetahui seberapa besar tingkat efisiensi dalam pencapaian target yang telah ditentukan dengan memanfaatkan alokasi anggaran yang digunakan. Data yang digunakan untuk mengukur efisiensi penggunaan sumber daya meliputi : (i) capaian Nilai Pencapaian Sasaran Strategis, (ii) Data pagu anggaran, (iii) Data realisasi anggaran. Pengukuran efisiensi anggaran dilakukan dengan membandingkan antara jumlah pengeluaran yang direncanakan dengan pengeluaran sebenarnya.

Tabel 3.88. Efisiensi Anggaran TW II - 2024

Sasaran Kegiatan	Alokasi Anggaran	Realisasi Anggaran	NPSS	% Realisasi Anggaran	% Efisiensi Anggaran
Ekonomi Sektor perikanan budidaya meningkat di BBPBL Lampung	33.818.006.000	33.818.006.000	117,94	48,64	108,08
Meningkatnya sarana dan prasarana pembudidayaan ikan					
Meningkatnya kualitas pengendalian dan pengawasan perikanan bidang kawasan dan kesehatan ikan					
Meningkatnya kualitas pengendalian dan pengawasan perikanan budidaya bidang pakan dan obat ikan					
Tata kelola pemerintahan yang baik di BBPBL Lampung					

BAB IV PENUTUP

4.1. KESIMPULAN

Kegiatan Balai Besar Perikanan Budidaya Laut (BBPBL) Lampung TW II - 2024 sebagaimana Penetapan Kinerja Kepala Balai ditetapkan 5 (lima) Sasaran Kegiatan dengan 28 (dua puluh delapan) Indikator Kinerja Utama untuk menunjang visi dan misi dari BBPBL Lampung.

Capaian Indikator Kinerja Utama BBPBL Lampung TW II - 2024, tertera seperti dalam tabel berikut ini :

Tabel 4.1. Pencapaian Indikator Kinerja Utama BBPBL Lampung TW II - 2024

N O	SASARAN KEGIATAN	INDIKATOR KINERJA		TARGET		REALISASI	%	
				TAHUNAN	TW II		TAHUNAN	TW II
1.	Ekonomi Sektor Perikanan Budi Daya Meningkatkan di BBPBL Lampung	1.	Nilai PNPB BBPBL Lampung (Rp)	1.189.308.000	297.327.000	526.578.609	44,28	177,10
2.	Meningkatnya Sarana dan Prasarana Pembudidayaan Ikan	2.	Persentase Bantuan Calon Induk yang Disalurkan ke Masyarakat (%)	75	30	109,38	145,84	364,6
		3.	Persentase Bantuan Benih yg Disalurkan ke Masyarakat (%)	75	30	44,89	59,85	149,63
		4.	Calon Induk Unggul yang Diproduksi BBPBL Lampung (ekor)	4.305	-	-	-	-
		5.	Persentase Bantuan Bibit Rumput Laut yang Disalurkan ke Masyarakat (%)	75	30	50	66,66	166,67

N O	SASARAN KEGIATAN	INDIKATOR KINERJA		TARGET		REALISASI	%	
				TAHUNAN	TW II		TAHUNAN	TW II
		6.	Persentase Bantuan Kebun Bibit Rumput Laut (KBRL) yang Disalurkan ke Masyarakat (%)	75	-	-	-	-
		7.	Persentase Sarana dan Prasarana Budi Daya Ikan Air Tawar yang Disalurkan (%)	100	-	-	-	-
		8.	Persentase Pakan Ikan Mandiri yang Diproduksi BBPBL Lampung (%)	80	30	30,28	37,85	100,93
		9.	Persentase Diseminasi Teknologi Budi Daya Ikan (%)	100	-	-	-	-
3.	Meningkatnya Kualitas Pengendalian dan Kesehatan Ikan dan Kualitas Lingkungan	10.	Persentase Layanan Pengujian Kesehatan Ikan dan Kualitas Lingkungan (%)	100	50	76,78	76,78	153,56
		11.	Ruang Lingkup Laboratorium yang Terakreditasi (parameter)	15	-	-	-	-
		12.	Persentase Pengujian <i>antimicrobial resistance</i> (AMR) (%)	100	50	88,14	88,14	176,28
4.	Meningkatnya Kualitas Pengendalian dan Pengawasan Perikanan Budi Daya bidang Pakan dan Obat Ikan	13.	Persentase Pakan Ikan yang Diuji Nutrisi dan Mutu Pakan (%)	100	30	166,67	166,67	1.666,7

N O	SASARAN KEGIATAN	INDIKATOR KINERJA		TARGET		REALISASI	%	
				TAHUNAN	TW II		TAHUNAN	TW II
5.	Tata Kelola Pemerintahan yang Baik di BBPBL Lampung	14.	Indeks Profesionalitas ASN BBPBL Lampung (Indeks)	85	80	81,28	95,62	101,6
		15.	Hasil Penilaian Pembangunan ZI Menuju Wilayah Bebas dari Korupsi (nilai)	76	-	-	-	-
		16.	Persentase Penyelesaian LHP BPK Atas Satuan Kerja BBPBL Lampung (%)	100	-	-	-	-
		17.	Nilai PM SAKIP BBPBL Lampung (Nilai)	82	-	-	-	-
		18.	Persentase Jumlah Rekomendasi Hasil Pengawasan yang Dimanfaatkan untuk Perbaikan Kinerja di BBPBL Lampung (%)	80	80	96	120	120
		19.	Nilai IKPA BBPBL Lampung (%)	93,76	83	97,54	104,03	117,52
		20.	NKA BBPBL Lampung (Nilai)	86	-	-	-	-
		21.	Tingkat Kepatuhan Pengadaan Barang/Jasa BBPBL Lampung (Nilai)	80	-	-	-	-
		22.	Tingkat Kepatuhan Pengelolaan BMN BBPBL Lampung (%)	80	-	-	-	-

N O	SASARAN KEGIATAN	INDIKATOR KINERJA	TARGET		REALISASI	%	
			TAHUNAN	TW II		TAHUNAN	TW II
		23. Persentase Jumlah Pelaku Usaha Perikanan Budi Daya yang Terintegrasi KUSUKA (%)	80	-	-	-	-
		24. Persentase pemberitaan Positif Terhadap Total Pemberitaan Tentang Sub Sektor Perikanan Budi Daya di BBPBL Lampung (%)	86	86	100	116,28	116,28
		25. Indeks Pengelolaan Kepegawaian (indeks)	4	-	-	-	-
		26. Nilai Pengawasan Kearsipan BBPBL Lampung (nilai)	75	-	-	-	-
		27. Indeks Pengelolaan Perpustakaan BBPBL Lampung (nilai)	3	-	-	-	-
		28. Persentase Layanan Perkantoran BBPBL Lampung (%)	75	-	-	-	-

Peningkatan kinerja terhadap pencapaian beberapa IKU perlu dilakukan melalui kerja keras dan kerjasama yang baik antar semua pegawai pada kegiatan pendukung IKU tersebut serta penyempurnaan kebijakan yang ada untuk mengoptimalkan pencapaian sasaran secara efektif dan efisien.

4.2. HAMBATAN

Hambatan yang dihadapi dalam pencapaian target kinerja BBPBL Lampung pada TW II - 2024, antara lain :

1. Minimnya calon penerima bantuan baik dari pokdakan ataupun dari instansi pemerintah, dikarenakan biaya pemeliharaan calon induk tinggi;
2. Belum dapat mendistribusikan benih Bawal Bintang ke Kampung Perikanan Budidaya (KPB) di Kab. Pesawaran;
3. Pokdakan yang diajukan dan di CPCL belum memenuhi persyaratan administrasi yaitu belum mempunyai kartu KUSUKA kelompok
4. Keengganan ASN/PPPK untuk mengikuti kegiatan pengembangan kompetensi (diklat, seminar, sosialisasi) secara mandiri.
5. Kurangnya kepedulian untuk mengunggah dokumen sertifikat di aplikasi MyASN
6. Keterlambatan melakukan tindak lanjut atas kekurangan dokumen yang di minta dalam tindak lanjut tersebut
7. Keterlambatan dalam mengupload dokumen tindak lanjut pada aplikasi sidak.kkp.go.id

4.3. LANGKAH – LANGKAH REKOMENDASI

Langkah-langkah rekomendasi yang akan dilaksanakan dalam menindaklanjuti segala permasalahan yang ada adalah :

1. berkoordinasi dengan instansi pemerintah terkait yang kemungkinan mempunyai kemampuan sumberdaya baik SDM maupun anggaran untuk melakukan pemeliharaan calon induk.
2. Pada TW III – 2024 akan di fokuskan dan dikondisikan pendistribusian kepada pokdakan di Kampung Perikanan Budidaya kab. Pesawaran;
3. Koordinasi dengan penyuluh untuk membuat kartu KUSUKA sesuai dengan peraturan sebagai calon penerima bantuan pemerintah.
4. Membuat pengumuman jika ada kegiatan seminar, webinar dan diklat mandiri yang dapat diikuti oleh semua pegawai.

5. Membuat pengumuman bahwa sertifikat yang dimiliki oleh seluruh pegawai untuk diunggah di MyASN
6. Mempelajari dan menyusun dokumen atas kekurangan atas rekomendasi
7. Mengupayakan mempercepat penyelesaian hasil temuan pada aplikasi sidak.kkp.go.id