



KEMENTERIAN KELAUTAN DAN PERIKANAN
BADAN PENGENDALIAN DAN PENGAWASAN MUTU
HASIL KELAUTAN DAN PERIKANAN
BALAI KARANTINA IKAN PENGENDALIAN MUTU
DAN KEAMANAN HASIL PERIKANAN SURABAYA I

JALAN RAYA BANDARA IR.H.JUANDA NOMOR 23 SIDOARJO, 61254 JAWA TIMUR
TELEPON (031) 8688099/8688118 , FAKSIMILE (031) 8678471
LAMAM www.kkp.go.id SURAT ELEKTRONIK bkjpm Surabaya 1@kkp.go.id

Nomor : B.2565/BKIPM.SBY.I/TU.210/VII/2024
Sifat : Biasa
Lampiran : Satu Berkas
Hal : Pengantar Penyampaian Laporan Kinerja

19 Juli 2024

Yth. Sekretaris BPPMHKP
Cq. Koordinator Kelompok Program
di Jakarta

Menindaklanjuti Peraturan Menteri PAN-RB Birokrasi Nomor 53 Tahun 2014 tentang Petunjuk Teknis Perjanjian Kinerja, Pelaporan Kinerja dan Tata Cara Reviu atas Laporan Kinerja Instansi Pemerintah serta Keputusan Kepala Badan Karantina Ikan, Pengendalian Mutu dan Keamanan Hasil Perikanan Nomor : 62 / KEP-BKIPM / 2018 tentang Pedoman Pengelolaan Kinerja di Lingkungan Badan Karantina Ikan, Pengendalian Mutu dan Keamanan Hasil Perikanan, bersama ini kami sampaikan Laporan Kinerja Balai KIPM Surabaya I Triwulan II - 2024 sebagaimana terlampir.

Demikian disampaikan, atas perhatiannya diucapkan terima kasih.

Dih. Kepala Balai KIPM Surabaya I,



Didik Srinoto



KEMENTERIAN
KELAUTAN DAN
PERIKANAN



LAPORAN KINERJA TRIWULAN II 2024 BALAI KIPM SURABAYA I

KATA PENGANTAR

Puji syukur atas limpahan rahmat dan karunia yang diberikan Tuhan Yang Maha Esa sehingga Tim Pengelola Manajemen Kinerja Organisasi BPPMHKP Jawa Timur dapat menyelesaikan dengan tepat waktu Laporan Kinerja Badan Pengendalian dan Pengawasan Mutu Hasil Kelautan dan Perikanan Surabaya I (BPPMHKP Jawa Timur) Triwulan II Tahun Anggaran 2024.

Laporan ini disusun sebagai wujud pertanggungjawaban BPPMHKP Jawa Timur dalam anggaran yang akuntabel untuk mencapai target kinerja yang ditetapkan.

Landasan penyusunan laporan ini adalah Perjanjian Kinerja dan Rencana Aksi BPPMHKP Jawa Timur Tahun 2024. Secara umum, pada Triwulan II Tahun 2024 sebagian besar target indikator kinerja yang ditetapkan telah berhasil dicapai.

Kami berharap laporan kinerja ini dapat bermanfaat sebagai sarana akuntabilitas dan pertanggungjawaban organisasi serta dapat dijadikan bahan masukan untuk peningkatan kinerja BPPMHKP Jawa Timur. Kami mengucapkan terima kasih kepada seluruh pihak yang telah berkontribusi dalam penyusunan laporan ini.



Sidoarjo, 16 Juli 2024

Kepala,

SUPRAYOGI, S.Pi, M.P

2024

DAFTAR ISI

KATA PENGANTAR	i
DAFTAR ISI	ii
DAFTAR TABEL	iii
DAFTAR GAMBAR	v
RINGKASAN EKSEKUTIF	vi
BAB I PENDAHULUAN	1
1.1 LATAR BELAKANG	1
1.2 MAKSUD DAN TUJUAN	2
1.3 TUPOKSI	2
1.4 SISTEMATIKA DAN PENYAJIAN	5
BAB II AKUNTABILITAS KINERJA	6
2.1 VISI DAN MISI	6
2.2 INDIKATOR DAN TARGET KINERJA	7
2.3 PENGUKURAN KINERJA	9
BAB III AKUNTABILITAS KINERJA	11
3.1 CAPAIAN KINERJA	11
3.2 ANALISIS DAN EVALUASI	11
3.3 REALISASI ANGGARAN	48
BAB IV PENUTUP	49

2024

DAFTAR TABEL

Tabel 1. Target Kinerja BPPMHKP Jawa Timur Tahun 2024	vi
Tabel 2. Target dan Capaian Kinerja TW II BPPMHKP Jawa Timur Tahun 2024	vii
Tabel 3. Uraian Tugas Tim Kerja BPPMHKP Jawa Timur Tahun 2024	3
Tabel 4. Perjanjian Kinerja BPPMHKP Jawa Timur Tahun 2024	8
Tabel 5. Anggaran Kegiatan BPPMHKP Jawa Timur Tahun Anggaran 2024	9
Tabel 6. Capaian Kinerja BPPMHKP Jawa Timur Pada Triwulan II Tahun 2024	13
Tabel 7. Capaian IKK 01 pada Triwulan II Tahun 2024	15
Tabel 8. Capaian IKK 02 pada Triwulan II Tahun 2024	16
Tabel 9. Capaian IKK 03 pada Triwulan II Tahun 2024	17
Tabel 10. Capaian IKK 04 pada Triwulan II Tahun 2024	20
Tabel 11. Capaian IKK 05 pada Triwulan II Tahun 2024	21
Tabel 12. Susunan Tim Pengelola SKM 2024	21
Tabel 13. Capaian IKK 06 pada Triwulan II Tahun 2024	24
Tabel 14. Capaian IKK 07 pada Triwulan II Tahun 2024	25
Tabel 15. Tabel Jenjang Jabatan	27
Tabel 16. Tabel Kompetensi	27
Tabel 17. Pemetaan Komponen Kinerja	28
Tabel 18. Nama dan Nilai Hukuman Disiplin	28
Tabel 19. Capaian IKK 08 pada Triwulan II Tahun 2024	29
Tabel 20. Capaian IKK 09 pada Triwulan II Tahun 2024	30
Tabel 21. Capaian IKK 10 pada Triwulan II Tahun 2024	31
Tabel 22. Capaian IKU 11 pada Triwulan II Tahun 2024	33
Tabel 23. Capaian IKU 12 pada Triwulan II Tahun 2024	34

2024

Tabel 24. Capaian IKU 13 pada Triwulan II Tahun 2024	39
Tabel 25. Capaian IKU 14 pada Triwulan II Tahun 2024	40
Tabel 26. Capaian IKK 15 pada Triwulan II Tahun 2024	41
Tabel 27. Capaian IKK 16 pada Triwulan II Tahun 2024	43
Tabel 28. Realisasi Pendapatan dan Belanja Untuk Periode yang Berakhir Pada 30 September 2024	43

DAFTAR GAMBAR

Gambar 1. Status indeks capaian IKU	11
Gambar 2 : Dashboard NPSS BPPMHKP Jawa Timur Triwulan II Tahun 2024	12
Gambar 3 : Hasil SKM Triwulan II – 2024	24
Gambar 4 : Hasil Pelaporan Hasil Pengawasan Triwulan II – 2024	33
Gambar 5 : Rekapitulasi Hasil Pengawasan pada Aplikasi SIDAK	33

2024

RINGKASAN EKSEKUTIF

Pada Triwulan II Tahun 2024, BPPMHKP Jawa Timur mempunyai 3 Sasaran Kegiatan (SK) ; 16 Indikator Kinerja yang telah ditetapkan dalam dokumen Penetapan Kinerja BPPMHKP Jawa Timur Tahun 2024. Penetapan Kinerja ini mengacu pada tujuan/sasaran strategis yang tertuang dalam Rencana Strategis (Renstra) BPPMHKP Jawa Timur 2020 – 2024.

BPPMHKP Jawa Timur telah menandatangani Perjanjian Kinerja yang akan ditetapkan dalam satu tahun masa anggaran antara Kepala BPPMHKP Jawa Timur dengan Plt. Kepala Badan Pengendalian dan Pengawasan Mutu Hasil Kelautan dan Perikanan.

Target kinerja BPPMHKP Jawa Timur pada Triwulan II Tahun 2024 secara keseluruhan tercapai. Uraian dan status capaian dari 16 IKK/IKU tersebut dapat dilihat pada matriks berikut ini :

NO	INDIKATOR KINERJA UTAMA	SATUAN	POLA HITUNG	FREKUENSI PERHITUNGAN	TARGET 2024	TW II
						TARGET
1	Jumlah sertifikat CPIB suplier yang diterbitkan lingkup UPT BPPMHKP Jawa Timur	Sertifikat	Akumulasi	Triwulan	12,00	3,00
2	Pengawasan mutu hasil perikanan domestik lingkup UPT BPPMHKP Jawa Timur	Lokasi	Nilai Posisi Akhir	Semester	5,00	0,00
3	Unit Penanganan dan / atau Pengolahan Ikan yang menerapkan sistem traceability lingkup UPT BPPMHKP Jawa Timur	UPI	Nilai Posisi Akhir	Triwulan	25,00	12
4	Sertifikat Hazard Analysis Critical Control Point (HACCP) ruang lingkup produk pada UPI lingkup UPT BPPMHKP Jawa Timur	Sertifikat	Akumulasi	Triwulan	410,00	95,00
5	UPI yang konsisten menerapkan Sistem Jaminan Mutu dan Keamanan Hasil Perikanan lingkup UPT BPPMHKP Jawa Timur	UPI	Akumulasi	Triwulan	147,00	21
6	Nilai survei kepuasan masyarakat layanan publik di UPT BPPMHKP Jawa Timur	Nilai	Nilai Posisi Akhir	Triwulan	84,00	84,00
7	Lokasi Usaha Perikanan yang Menerapkan Quality Assurance sesuai standar sistem dan Regulasi lingkup UPT BPPMHKP Jawa Timur	Lokasi	Akumulasi	Tahun	3,00	0,00
8	Indeks Profesionalitas ASN Lingkup UPT BKIPM Lingkup UPT BPPMHKP Jawa Timur	Indeks	Nilai Posisi Akhir	Semester	86,00	0,00
9	Nilai Penilaian Mandiri SAKIP Lingkup BPPMHKP Jawa Timur	Nilai	Nilai Posisi Akhir	Tahun	82,00	0,00
10	Persentase penyelesaian temuan BPK lingkup BPPMHKP Jawa Timur	Persen	Nilai Posisi Akhir	Tahun	100,00	0,00
11	Persentase rekomendasi hasil pengawasan yang dimanfaatkan untuk perbaikan kinerja lingkup UPT BPPMHKP Jawa Timur	Persentase	Nilai Posisi Akhir	Triwulan	80,00	80,00
12	Nilai Hasil Proposal Inovasi Pelayanan Publik pada Unit Kerja BPPMHKP Jawa Timur	Persentase	Nilai Posisi Akhir	Tahun	76,00	0,00

13	Nilai Indikator Kinerja Pelaksanaan Anggaran (IKPA) lingkup BPPMHKP Jawa Timur	Persentase	Nilai Posisi Akhir	Tahun	93,76	0,00
14	Nilai Kinerja Anggaran di BPPMHKP Jawa Timur	Persentase	Nilai Posisi Akhir	Tahun	86,00	0,00
15	Tingkat Kepatuhan Pengadaan Barang/Jasa BKIPM Lingkup BPPMHKP Jawa Timur	Persentase	Nilai Posisi Akhir	Tahun	80,00	0,00
16	Tingkat Kepatuhan Pengelolaan BMN BKIPM Lingkup BPPMHKP Jawa Timur	Persentase	Nilai Posisi Akhir	Tahun	80,00	0,00

Tabel 1 : Target Kinerja TW II BPPMHKP Jawa Timur Tahun 2024

NO	INDIKATOR KINERJA UTAMA	SATUAN	POLA HITUNG	FREKUENSI PERHITUNGAN	TARGET 2024	TW I		TW II	
						TARGET	CAPAIAN	TARGET	CAPAIAN
1	Jumlah sertifikat CPIB suplier yang diterbitkan lingkup UPT BPPMHKP Jawa Timur	Sertifikat	Nilai Posisi Akhir	Triwulan	12	3	13	12	13
2	Pengawasan mutu hasil perikanan domestik lingkup UPT BPPMHKP Jawa Timur	Lokasi	Nilai Posisi Akhir	Semester	5	0	5	5	5
3	Unit Penanganan dan / atau Pengolahan Ikan yang menerapkan sistem traceability lingkup UPT BPPMHKP Jawa Timur	UPI	Nilai Posisi Akhir	Triwulan	25	12	21	17	21
4	Sertifikat Hazard Analysis Critical Control Point (HACCP) ruang lingkup produk pada UPI lingkup UPT BPPMHKP Jawa Timur	Sertifikat	Nilai Posisi Akhir	Triwulan	410	95	237	210	237
5	UPI yang konsisten menerapkan Sistem Jaminan Mutu dan Keamanan Hasil Perikanan lingkup UPT BPPMHKP Jawa Timur	UPI	Nilai Posisi Akhir	Triwulan	147	21	72	66	72
6	Nilai survei kepuasan masyarakat layanan publik di UPT BPPMHKP Jawa Timur	Nilai	Nilai Posisi Akhir	Triwulan	84	84	89,72	84	89,72
7	Lokasi Usaha Perikanan yang Menerapkan Quality Assurance sesuai standar sistem dan Regulasi lingkup UPT BPPMHKP Jawa Timur	Lokasi	Nilai Posisi Akhir	Tahun	3	0	0	0	0
8	Indeks Profesionalitas ASN Lingkup UPT BKIPM Lingkup UPT BPPMHKP Jawa Timur	Indeks	Nilai Posisi Akhir	Semester	86	0	86,83	81	86,83
9	Nilai Penilaian Mandiri SAKIP	Nilai	Nilai Posisi Akhir	Tahun	82	0	0	0	0

	Lingkup BPPMHKP Jawa Timur								
10	Persentase penyelesaian temuan BPK lingkup BPPMHKP Jawa Timur	Persen	Nilai Posisi Akhir	Tahun	100	0	0	0	0
11	Persentase rekomendasi hasil pengawasan yang dimanfaatkan untuk perbaikan kinerja lingkup UPT BPPMHKP Jawa Timur	Persentase	Nilai Posisi Akhir	Triwulan	80	80	100	80	100
12	Nilai Hasil Proposal Inovasi Pelayanan Publik pada Unit Kerja BPPMHKP Jawa Timur	Persentase	Nilai Posisi Akhir	Tahun	76	0	0	0	0
13	Nilai Indikator Kinerja Pelaksanaan Anggaran (IKPA) lingkup BPPMHKP Jawa Timur	Persentase	Nilai Posisi Akhir	Semester	93,76	0	97,35	83	97,35
14	Nilai Kinerja Anggaran di BPPMHKP Jawa Timur	Persentase	Nilai Posisi Akhir	Tahun	86	0	0	0	0
15	Tingkat Kepatuhan Pengadaan Barang/Jasa BKIPM Lingkup BPPMHKP Jawa Timur	Persentase	Nilai Posisi Akhir	Tahun	80	0	0	0	0
16	Tingkat Kepatuhan Pengelolaan BMN BKIPM Lingkup BPPMHKP Jawa Timur	Persentase	Nilai Posisi Akhir	Tahun	80	0	0	0	0

Tabel 2 : Target dan Capaian Kinerja TW II BPPMHKP Jawa Timur Tahun 2024

Berdasarkan uraian di atas, disimpulkan bahwa seluruh target IKK maupun IKU di BPPMHKP Jawa Timur yang telah ditetapkan selama Triwulan II Tahun 2024 telah berhasil dicapai. Dari 16 IKU yang targetnya telah ditetapkan sesuai PK Tahun 2024, terdapat 9 IKU yang pencapaiannya memenuhi bahkan melebihi target, 7 IKU yang belum ada pencapaian karena pengukurannya dilakukan secara tahunan. Keberhasilan pencapaian tersebut akan diupayakan untuk dipertahankan serta terus ditingkatkan di tahun yang akan datang.

Dengan disusunnya Laporan Kinerja BPPMHKP Jawa Timur Triwulan II Tahun 2024 ini diharapkan dapat memberikan informasi secara transparan kepada seluruh pihak yang terkait dengan tugas dan fungsi BPPMHKP Jawa Timur, target kinerja yang akan dicapai serta capaian kinerja yang sudah dilaksanakan selama tahun 2024. Hal ini akan menjadi tolak ukur serta umpan balik dalam rangka peningkatan kinerja BPPMHKP Jawa Timur pada periode-periode selanjutnya.

Realisasi Kinerja Keuangan BPPMHKP Jawa Timur Triwulan II Tahun 2024 sebesar Rp. 6.271.886.625 atau 42,09% dari Pagu Anggaran senilai Rp. 14.902.092.000,-. Komposisi anggaran ini mengalami penurunan akibat adanya realokasi anggaran ke Badan Karantina

2024

Indonesia sebesar Rp. 6.457.808.000,-, dari Pagu Anggaran semula Rp. 21.359.900.000,- menjadi Rp. 14.902.092.000,-.

Kegiatan yang dilakukan realokasi anggaran ke Badan Karantina Indonesia antara lain Kegiatan Karantina Ikan (3988), Belanja Pegawai dan Belanja Operasional Perkantoran (3987).

Pagu Anggaran BPPMHKP Jawa Timur Tahun 2024 mendapatkan blokir (tanda bintang) pada kegiatan Standarisasi dan Sistem Kepatuhan (3990) sebesar Rp. 1.234.000.000,- yang berdampak pada kurangnya nilai realisasi kinerja keuangan Triwulan II.

2024

BAB I

PENDAHULUAN

1.1. LATAR BELAKANG

Berdasarkan Peraturan Presiden Republik Indonesia Nomor 38 Tahun 2023 tentang Kementerian Kelautan dan Perikanan dan Peraturan Menteri Kelautan dan Perikanan Nomor 5 Tahun 2024 tentang Organisasi dan Tata Kerja Kementerian Kelautan dan Perikanan, BPPMHKP Jawa Timur merupakan salah satu UPT BPPMHKP-Kementerian Kelautan dan Perikanan. BPPMHKP mempunyai tugas menyelenggarakan pengendalian mutu dan keamanan hasil kelautan dan perikanan. Dalam melaksanakan tugas tersebut, BPPMHKP dituntut untuk melaksanakan secara prudent, transparan, akuntabel, efektif dan efisien sesuai dengan prinsip-prinsip good governance, sebagaimana dimaksud dalam Undang-Undang Nomor 28 Tahun 1999 tentang penyelenggaraan Negara yang Bersih dan Bebas Korupsi, Kolusi dan Nepotisme.

Salah satu asas penyelenggaraan good governance adalah asas akuntabilitas yang menentukan bahwa setiap kegiatan dan hasil akhir dari kegiatan penyelenggara negara harus dapat dipertanggungjawabkan kepada masyarakat atau rakyat sebagai pemegang kedaulatan tertinggi negara sesuai dengan ketentuan perundang-undangan yang berlaku. Akuntabilitas tersebut salah satunya diwujudkan dalam bentuk penyusunan laporan kinerja.

Dasar pelaksanaan kegiatan tahun 2024, mengacu kepada Sistem Akuntabilitas Kinerja Instansi Pemerintah (SAKIP), yang terdiri dari kebijakan yang telah ditetapkan dalam Peraturan Presiden Republik Indonesia Nomor 60 Tahun 2015 tentang Rencana Kerja Pemerintah Tahun 2015 dan Permen KP Nomor 8 Tahun 2016 tentang Rencana Kerja Kementerian Kelautan dan Perikanan 2016 serta Peraturan Menteri Kelautan dan Perikanan Nomor. 54/PERMEN- KP/2017 tentang Organisasi dan Tata Kerja Kementerian Kelautan dan Perikanan yang merupakan salah satu Unit Pelaksana Teknis Kementerian Kelautan dan Perikanan yang mempunyai tugas menyelenggarakan pengendalian mutu dan keamanan hasil perikanan.

Laporan kinerja disusun sebagai salah satu bentuk pertanggungjawaban BPPMHKP Jawa Timur dalam melaksanakan tugas dan fungsi pada tahun 2024 untuk mencapai visi dan misi BPPMHKP Jawa Timur. Di samping itu, juga sebagai alat kendali dan pemacu

peningkatan kinerja setiap satuan kerja di lingkungan BPPMHKP Jawa Timur serta sarana untuk mendapatkan masukan bagi stakeholder demi perbaikan kinerja BPPMHKP Jawa Timur.

Selain untuk memenuhi prinsip akuntabilitas. Laporan Kinerja tersebut juga merupakan amanat Peraturan Pemerintah Nomor 8 tahun 2006 tentang Pelaporan Keuangan dan Kinerja Instansi Pemerintah dan Peraturan Presiden Nomor 29 Tahun 2014 tentang Sistem Akuntabilitas Kinerja Instansi Pemerintah dan Peraturan Menteri Pendayagunaan Aparatur Negara dan Reformasi Birokrasi Nomor 53 Tahun 2014 Tentang Petunjuk Teknis Perjanjian Kinerja, Pelaporan Kinerja dan Tata Cara Reviu atas Laporan Kinerja Instansi Pemerintah.

1.2. MAKSUD DAN TUJUAN

Laporan Kinerja merupakan proses pemantauan pelaksanaan kinerja dilingkungan BPPMHKP Jawa Timur pada setiap triwulan yang bertujuan untuk memastikan dan mengendalikan keserasian pelaksanaan program dan kegiatan sesuai dengan perencanaan tujuan dan sasaran yang tertuang dalam visi dan misi BPPMHKP Jawa Timur yang telah ditetapkan sebelumnya. Pemantauan atas kinerja dan program dilaksanakan secara berkelanjutan dan berkala secara periodik. Dengan demikian, proses pelaksanaan program dan kegiatan tetap dapat berjalan baik sesuai rencana ataupun dapat diambil suatu tindakan perbaikan untuk mengatasi adanya penyimpangan yang terjadi terhadap capaian kinerja.

1.3. TUGAS, FUNGSI DAN STRUKTUR ORGANISASI

Struktur Organisasi Sesuai Kepmen KP No. 43 Tahun 2023 tentang Susunan organisasi BPPMHKP Jawa Timur, terdiri atas:

1. Tim Kerja Pengendalian Kesehatan Ikan, Mutu, dan Keamanan Hasil Perikanan;
2. Tim Kerja Pengawasan Kesehatan Ikan, Mutu, dan Keamanan Hasil Perikanan;
3. Tim Kerja Penerapan Standar dan Metode Uji Kesehatan Ikan, Mutu, dan Keamanan Hasil Perikanan; dan
4. Tim Kerja Dukungan Manajerial.

Dengan uraian tugas sebagai berikut :

No	Nama Tim Kerja	Indikator Kinerja	Uraian Fungsi		
1.	Pengendalian Kesehatan Ikan, Mutu, dan Keamanan Hasil Perikanan	1. UPI yang konsisten menerapkan Sistem Jaminan Mutu dan Keamanan Hasil Perikanan lingkup Balai KIPM Surabaya I	Pelaksanaan official control dalam rangka penerbitan sertifikat kesehatan ikan (HC) mutu		
		2. Jumlah sertifikat CPIB suplier yang diterbitkan lingkup UPT Pelayanan Operasional KIPM (sertifikat)	Pelaksanaan Sertifikasi CPIB di Suplier		
		3. Persentase penyakit ikan karantina yang dicegah penyebarannya antar zona Lingkup UPT Pelayanan Operasional KIPM (%)	Pelaksanaan Sertifikasi Kesehatan ikan dan mutu produk perikanan domestik keluar		
		4. Unit Penanganan dan/atau Pengolahan Ikan yang menerapkan sistem traceability lingkup UPT Pelayanan Operasional KIPM (UPI)	Pelaksanaan evaluasi penerapan sistem ketertelusuran di UPI		
		5. Sertifikasi Hazard Analysis Critical Control Point (HACCP) ruang lingkup produk pada UPI lingkup UPT Pelayanan Operasional KIPM (Produk)	a. Pelaksanaan Inspeksi penerapan Hazard Analysis Critical Control Point (HACCP) pada UPI. b. Monitoring dan evaluasi konsistensi penerapan HACCP di UPI		
		6. Lokasi sebaran penyakit ikan karantina yang teridentifikasi lingkup UPT Pelayanan Operasional KIPM (Lokasi)	Pelaksanaan Pemantauan Daerah Sebar Penyakit Ikan Karantina		
		7. Dokumen mitigasi risiko pada kegiatan investigasi HPIK/HPI tertentu pada lalu lintas media pembawa lingkup UPT Pelayanan Operasional KIPM (Dokumen)	Pelaksanaan Mitigasi Risiko Lalulintas Hasil Perikanan		
		8. Lokasi sebaran jenis ikan dilarang, dan/atau bersifat invasif yang diidentifikasi lingkup UPT UPT Pelayanan Operasional KIPM (Lokasi)	Pelaksanaan Pemetaan dan Identifikasi jenis Ikan yang Dilarang dan/atau bersifat Invasif		
		9. Persentase penanganan kasus pelanggaran Perkarantinaan Ikan, mutu dan keamanan hasil perikanan yang diselesaikan lingkup UPT Pelayanan Operasional KIPM (%)	Penanganan Kasus Pelanggaran Perkarantinaan Ikan, Mutu dan Keamanan Hasil Perikanan		
2.	Pengawasan Kesehatan Ikan, Mutu, dan Keamanan Hasil Perikanan	10. Verifikasi Unit Usaha Perikanan yang memenuhi standar dan menerapkan biosecurity lingkup UPT Pelayanan Operasional KIPM (Unit)	a. Pelaksanaan kegiatan sertifikasi Instalasi Karantina Ikan yang Menerapkan Biosekuriti (CKIB) b. Pelaksanaan kegiatan Bulan Mutu Karantina		
		1. Efektivitas Sertifikasi Ekspor Ikan dan Hasil Perikanan yang memenuhi persyaratan Karantina Lingkup UPT Pelayanan Operasional KIPM (%)	a. Pelaksanaan Sertifikasi Kesehatan ikan dan mutu produk perikanan Ekspor b. Monitoring dan evaluasi pemanfaatan nomor registrasi ekspor negara mitra		
		2. Pengawasan mutu hasil perikanan domestik lingkup UPT Pelayanan Operasional KIPM (Lokasi)	a. Pelaksanaan pengawasan mutu dan keamanan hasil perikanan domestic. b. Pelaksanaan pengawasan mutu dan keamanan hasil perikanan impor		
		3. Monitoring Kesegaran Ikan, Residu Bahan Berbahaya (Lokasi)	Pelaksanaan monitoring kesegaran ikan, residu bahan berbahaya dan marine biotoxin		
		4. Persentase Tindakan Karantina Impor yang sesuai ketentuan perkarantinaan ikan lingkup UPT Pelayanan Operasional KIPM (%)	Pelaksanaan tindakan karantina impor		
		5. Persentase pengawasan pemasukan dan pengeluaran jenis ikan yang dilarang, dilindungi dan dibatasi sesuai persyaratan karantina lingkup UPT Pelayanan Operasional KIPM (%)	a. Pelaksanaan pengawasan pemasukan dan pengeluaran jenis ikan yang dilarang, dilindungi dan dibatasi. b. Pelaksanaan Pencegahan Potensi Masuknya Penyakit Ikan Karantina/Eksotik dan Spesies Ikan Invasif		
		6. Efektivitas pengawasan produk KP di wilayah perbatasan lingkup UPT Pelayanan Operasional KIPM	Pengawasan produk KP di wilayah perbatasan (tidak ada perwakilan BKIPM di perbatasan)		
		3.	Penerapan Standar dan Metode Uji Kesehatan Ikan, Mutu, dan Keamanan Hasil Perikanan	1. Nilai survei kepuasan masyarakat layanan publik di UPT Pelayanan Operasional KIPM (nilai)	a. Pelaksanaan survei kepuasan masyarakat layanan public. b. Penerapan standar pelayanan publik
				2. Penambahan ruang lingkup parameter uji yang terakreditasi lingkup UPT Pelayanan Operasional KIPM (Parameter)	a. Penambahan ruang lingkup parameter uji yang terakreditasi.

No	Nama Tim Kerja	Indikator Kinerja	Uraian Fungsi
			(tidak ada penambahan ruang lingkup) b. Pelaksanaan pengujian penyakit ikan dan mutu produk perikanan (Micro Plastik). c. Penerapan Sistem Manajemen Mutu yang terintegrasi ISO 17025, ISO 17020, ISO 9001, ISO 37001.
		3. Lokasi Usaha Perikanan yang Menerapkan Quality Assurance sesuai standar sistem dan Regulasi lingkup UPT Pelayanan Operasional KIPM (Lokasi)	a. Pelaksanaan verifikasi pengendalian sistem jaminan kesehatan ikan, mutu dan keamanan hasil Perikanan/QA pada proses produksi primer. b. Evaluasi mandiri kepatuhan terhadap standar dan pelayanan karantina dan keamanan hayati ikan, mutu dan keamanan hasil perikanan. c. Monitoring kepatuhan pelaku usaha KIPM terhadap regulasi.
		4. Unit kerja yang mampu melakukan pengujian parameter destructive fishing (Parameter)	Pelaksanaan pengujian parameter tertentu (destructive fishing) (tidak melaksanakan uji DF)
4.	Dukungan Manajerial	1. Unit kerja berpredikat WBK lingkup UPT Pelayanan Operasional KIPM (unit)	Pelaksanaan pembangunan Zona Integritas (ZI) menuju WBK/WBBM
		2. Indeks Profesionalitas ASN lingkup UPT Pelayanan Operasional KIPM (Indeks)	a. Pengelolaan sumber daya manusia aparatur. b. Pengelolaan tata laksana. c. Pengelolaan kearsipan. d. Pengelolaan persuratan
		3. Nilai Rekonsiliasi kinerja lingkup UPT Pelayanan Operasional KIPM	a. Pengelolaan kinerja. b. Penyusunan rencana kerja. c. Penyusunan program. d. Penyusunan anggaran. e. Pengelolaan kearsipan. f. Pengelolaan persuratan
		4. Batas tertinggi nilai temuan LHP BPK atas LK lingkup UPT Pelayanan Operasional KIPM (%)	a. Pengelolaan keuangan b. Pengelolaan barang milik negara c. Penyusunan anggaran.
No	Nama Tim Kerja	Indikator Kinerja	Uraian Fungsi
			d. Pengelolaan kinerja. e. Pengelolaan kearsipan. f. Pengelolaan persuratan
		5. Persentase rekomendasi hasil pengawasan yang dimanfaatkan untuk perbaikan kinerja lingkup UPT Pelayanan Operasional KIPM (%)	a. Evaluasi. b. Pelaporan. c. Pengelolaan kearsipan. d. Pengelolaan persuratan e. Pengelolaan Data, Humas dan Kerja Sama
		6. Nilai Indikator Kinerja Pelaksanaan Anggaran (IKPA) lingkup UPT Pelayanan Operasional KIPM (Nilai)	a. Pengelolaan keuangan. b. Pengelolaan kearsipan. c. Pengelolaan persuratan.
		7. Nilai Kinerja Anggaran UPT Pelayanan Operasional KIPM (Nilai)	a. Pengelolaan keuangan. b. Pengelolaan kearsipan. c. Pengelolaan persuratan
		8. Tingkat Kepatuhan Pengadaan Barang/Jasa lingkup UPT Pelayanan Operasional KIPM (%)	a. Pengelolaan keuangan. b. Pengelolaan kearsipan. c. Pengelolaan persuratan
		9. Tingkat Kepatuhan Pengelolaan BMN BKIPM Lingkup UPT Pelayanan Operasional KIPM (%)	a. Pengelolaan barang milik negara. b. Pengelolaan kerumahtanggaan. c. Pengelolaan kearsipan. d. Pengelolaan persuratan

Tabel 3: Uraian Tugas Tim Kerja BPPMHKP Jawa Timur Tahun 2024

Cakupan wilayah kerja BPPMHKP Jawa Timur sesuai dengan Peraturan Menteri Kelautan dan Perikanan RI Nomor 92 /PERMEN - KP/2020, meliputi : 1. Kabupaten Sidoarjo 2. Kota Batu 3. Kabupaten Kediri 4. Kabupaten Pasuruan 5. Kabupaten Lumajang 6. Kabupaten Probolinggo 7. Kabupaten Trenggalek 8. Kota Probolinggo 9. Kota Pasuruan 10. Kota Kediri 11. Kabupaten Nganjuk 12. Kabupaten Ngawi 13. Kabupaten Pacitan 14. Kota Madiun 15. Kota Malang 16. Kabupaten Magetan 17. Kabupaten Ponorogo 18. Kabupaten Bondowoso 19. Kabupaten Madiun 20. Kabupaten Malang 21. Kabupaten Tulungagung 22. Kota Blitar 23. Kabupaten Blitar 24. Kabupaten Banyuwangi 25. Kabupaten Situbondo 26. Kabupaten Jember.

1.4. STRATEGI ORGANISASI

Aspek strategis organisasi merupakan penjabaran lebih detail dari tujuan BPPMHKP Jawa Timur dengan indikator dan target yang terukur. Aspek strategis tersebut dijabarkan melalui Sasaran Kegiatan BPPMHKP Jawa Timur tahun 2024 adalah sebagai berikut :

Sasaran Kegiatan 1 : Terselenggaranya Pengendalian dan Pengawasan Mutu dan Keamanan Hasil Perikanan Secara Professional dan Partisipatif

Meningkatkan ekspor produk perikanan dengan pengendalian dan pengawasan mutu produk hasil kelautan dan perikanan mulai dari hulu sampai hilir, sejak ikan ditangkap sampai diekspor kenegara tujuan. Penjaminan ketertelusuran (traceability) produk, sehingga apabila terjadi masalah / penolakan mudah untuk menelusuri dan mengambil tindakan perbaikan.

Upaya menjamin keberterimaan produk perikanan di Negara tujuan dilakukan melalui kegiatan Sertifikasi Cara penanganan Ikan yang Baik (CPIB) di Suplier, melakukan Sertifikasi Hazard Analysis Critical Control Point (HACCP) di Unit Pengolahan Ikan (UPI), melakukan inspeksi pada UPI yang menerapkan sistem traceability, dan melakukan surveilen pada UPI terhadap konsistensi penerapan sistem jaminan mutu dan keamanan hasil perikanan, sehingga produk perikanan yang diekspor diterima di negara tujuan ekspor.

Sasaran Kegiatan 2 : Terselenggaranya Pengendalian dan Pengawasan Sistem Mutu dan Keamanan Hasil Perikanan Secara Professional dan Partisipatif

Peningkatan ekspor hasil kelautan dan perikanan selain melalui pengendalian dan pengawasan mutu produk hasil kelautan dan perikanan, juga dilakukan melalui peningkatan pelayanan kepada pelaku usaha, sehingga pelaku usaha merasa puas terhadap pelayanan yang diberikan, menindaklanjuti setiap keluhan maupun

permasalahan yang dihadapi pelaku usaha, melakukan verifikasi pengendalian sistem jaminan mutu di bidang budidaya dan penangkapan.

Sasaran Kegiatan 3 : Tatakelola Pemerintahan Yang Baik Lingkup BPPMHKP

Melaksanakan pengelolaan organisasi yang bersih, efektif dan terpercaya melalui penyediaan data dan informasi yang baik, benar dan akurat, peningkatan kompetensi sumberdaya manusia aparatur, kelengkapan sarana dan prasarana penunjang kegiatan.

1.5. SISTEMATIKA DAN PENYAJIAN

Sistematika dan penyajian laporan kinerja BPPMHKP Jawa Timur Tahun 2024 merujuk pada aturan dan ketentuan yang berlaku seperti dalam Permenpan RB Nomor 53 Tahun 2014 tentang Petunjuk Teknis Perjanjian Kinerja, Pelaporan Kinerja dan Tata Cara Reviu Atas Laporan Kinerja Instansi Pemerintah, sebagai berikut:

- a) **Bab I – Pendahuluan,**
menyajikan penjelasan umum organisasi, dengan penekanan kepada aspek strategis organisasi serta permasalahan utama (*strategic issued*) yang sedang dihadapi organisasi;
- b) **Bab II – Perencanaan Kinerja,**
Menguraikan ringkasan/ikhtisar perjanjian kinerja tahun yang bersangkutan;
- c) **Bab III – Akuntabilitas Kinerja,**
menjelaskan capaian kinerja organisasi untuk setiap pernyataan kinerja sesuai dengan hasil pengukuran kinerja organisasi yang digunakan untuk mewujudkan kinerja organisasi sesuai dengan dokumen Perjanjian Kinerja;
- d) **Bab IV – Penutup,**
menjelaskan simpulan umum atas capaian kinerja organisasi serta langkah di masa mendatang yang akan dilakukan organisasi untuk meningkatkan kinerjanya;
- e) **Lampiran-lampiran,**
memuat Penetapan Kinerja BPPMHKP Jawa Timur Tahun 2021 dan hal-hal lainnya.

BAB II

PERENCANAAN DAN PERJANJIAN KINERJA

2.1. VISI DAN MISI

Sesuai dengan mandat yang diberikan kepada Badan Pengendalian dan Pengawasan Mutu Hasil Kelautan dan Perikanan yang selaras dengan visi KKP 2020- 2024 adalah mendukung Terwujudnya Masyarakat Kelautan dan Perikanan yang Sejahtera dan Sumber Daya Kelautan dan Perikanan yang Berkelanjutan. Mengacu pada Peraturan Menteri Kelautan Perikanan Nomor 6 Tahun 2017, sesuai dengan tugas, fungsi dan wewenang yang dimandatkan, BPPMHKP Jawa Timur sebagai UPT dari BPPMHKP menjalankan 3 (tiga) dari 4 (empat) misi KKP dalam Renstra 2020-2024, yaitu:

1. Misi ke-2 yakni Struktur Ekonomi yang Produktif, Mandiri, dan Berdaya Saing melalui Peningkatan Kontribusi Ekonomi Sektor Kelautan dan Perikanan terhadap Perekonomian Nasional;
2. Misi ke-4 yakni Mencapai Lingkungan Hidup Yang Berkelanjutan melalui Peningkatan Kelestarian Sumber Daya Kelautan dan Perikanan.
3. Misi ke-8 yakni Pengelolaan Pemerintahan yang Bersih, Efektif, dan Terpercaya melalui Peningkatan Tata Kelola Pemerintahan di KKP.

Dalam Rencana Strategis Kementerian Kelautan dan Perikanan 2020-2024, telah ditetapkan 4 (empat) tujuan pembangunan Kementerian Kelautan dan Perikanan. BPPMHKP Jawa Timur sebagai UPT BPPMHKP turut bertanggungjawab pada pencapaian 4 (empat) tujuan Kementerian Kelautan dan Perikanan yaitu :

1. Meningkatnya kontribusi ekonomi sektor kelautan dan perikanan dengan mendukung pengelolaan kelautan dan perikanan yang optimal melalui penjaminan kesehatan ikan, mutu dan keamanan hasil perikanan, serta keamanan hayati ikan sebagai upaya tindakan perlindungan terhadap kesehatan manusia, ikan dan lingkungan;
2. Meningkatnya nilai tambah dengan mendukung berkembangnya industri perikanan hulu hilir melalui standardisasi dan layanan sertifikasi dalam rangka peningkatan daya saing dan meningkatnya kinerja ekspor produk perikanan;
3. Meningkatnya pengawasan sumber daya kelautan dan perikanan yang integrative;
4. Meningkatnya tata kelola pemerintahan yang baik.

2.2. INDIKATOR DAN TARGET KINERJA

Sasaran merupakan hasil yang akan dicapai secara nyata oleh instansi pemerintah dalam rumusan yang lebih spesifik, terukur, dalam kurun waktu yang lebih pendek dari tujuan. Dalam sasaran telah ditetapkan indikator sasaran sebagai ukuran tingkat keberhasilan pencapaian sasaran untuk diwujudkan pada tahun bersangkutan. Setiap indikator sasaran disertai rencana tingkat capaian (target) masing-masing. Sasaran diupayakan untuk dapat dicapai dalam kurun waktu tertentu secara berkesinambungan sejalan dengan tujuan yang ditetapkan dalam rencana strategis. Dengan demikian, setiap tujuan yang ditetapkan memiliki indikator yang terukur.

Peta Strategi adalah suatu *dashboard* yang memetakan sasaran strategi organisasi dalam suatu kerangka hubungan sebab akibat yang menggambarkan keseluruhan perjalanan strategi organisasi. Dari Peta Strategi tersebut, dijabarkan indikator dan target kinerja yang akan dicapai BPPMHKP Jawa Timur pada Tahun 2024, sebagaimana tertuang dalam Perjanjian Kinerja BPPMHKP Jawa Timur.

Penyusunan Perjanjian Kinerja ditujukan sebagai bentuk transparansi atas akuntabilitas dan kinerja, serta sebagai dasar penilaian keberhasilan atau kegagalan pencapaian tujuan dan sasaran organisasi. Perjanjian kinerja ini merupakan pelaksanaan Peraturan Presiden RI Nomor 29 Tahun 2014 tentang Sistem Akuntabilitas Kinerja Instansi Pemerintah dan sesuai dengan Peraturan Menteri Pendayagunaan Aparatur Negara dan Reformasi Birokrasi Nomor 53 Tahun 2014 tentang Petunjuk Teknis Perjanjian Kinerja, Pelaporan Kinerja dan Tata Cara Reviu atas Laporan Kinerja Instansi Pemerintah serta Keputusan Kepala BKIPM Nomor: 62/KEP-BKIPM/2018 tentang Pedoman Pengelolaan Kinerja di Lingkungan BKIPM – KKP.

Ikhtisar Perjanjian Kinerja BPPMHKP Jawa Timur Tahun 2024 diuraikan seperti pada Tabel 2 berikut ini :

Tabel 4. Perjanjian Kinerja BPPMHKP Jawa Timur Tahun 2024

SASARAN KEGIATAN		INDIKATOR KINERJA KEGIATAN		TARGET
Kegiatan 1. Pengendalian Mutu				
SK2.1	Terselenggaranya Pengendalian Dan Pengawasan Mutu Dan Keamanan Hasil Perikanan Secara Professional Dan Partisipatif	1	Jumlah sertifikat CPIB suplier yang diterbitkan lingkup UPT BPPMHKP Jawa Timur (Sertifikat)	12
		2	Pengawasan mutu hasil perikanan domestik lingkup UPT BPPMHKP Jawa Timur (Lokasi)	5
		3	Unit Penanganan dan / atau Pengolahan Ikan yang menerapkan sistem traceability lingkup UPT BPPMHKP Jawa Timur (UPI)	25
		4	Sertifikat Hazard Analysis Critical Control Point (HACCP) ruang lingkup produk pada UPI lingkup UPT BPPMHKP Jawa Timur (Sertifikat)	410

		5	UPI yang konsisten menerapkan Sistem Jaminan Mutu dan Keamanan Hasil Perikanan lingkup UPT BPPMHKP Jawa Timur (UPI)	147
Kegiatan 2. Standardisasi Sistem dan Kepatuhan				
SK3.1	Terselenggaranya Pengendalian Dan Pengawasan Sistem Mutu Dan Keamanan Hasil Perikanan Secara Professional Dan Partisipatif	6	Nilai survei kepuasan masyarakat layanan publik di UPT BPPMHKP Jawa Timur (Nilai)	84
		7	Lokasi Usaha Perikanan yang Menerapkan Quality Assurance sesuai standar sistem dan Regulasi lingkup UPT BPPMHKP Jawa Timur (Lokasi)	3
Kegiatan 4. Dukungan Manajemen Internal Lingkup BKIPM				
SK4.1	Tatakelola Pemerintahan Yang Baik Lingkup BPPMHKP	8	Indeks Profesionalitas ASN Lingkup UPT BKIPM Lingkup UPT BPPMHKP Jawa Timur (Indeks)	86
		9	Nilai Penilaian Mandiri SAKIP Lingkup BPPMHKP Jawa Timur (Nilai)	82
		10	Persentase penyelesaian temuan BPK lingkup BPPMHKP Jawa Timur (%)	100
		11	Persentase rekomendasi hasil pengawasan yang dimanfaatkan untuk perbaikan kinerja lingkup UPT BPPMHKP Jawa Timur (%)	80
		12	Nilai Hasil Proposal Inovasi Pelayanan Publik pada Unit Kerja BPPMHKP Jawa Timur (%)	76
		13	Nilai Indikator Kinerja Pelaksanaan Anggaran (IKPA) lingkup BPPMHKP Jawa Timur (Nilai)	93,76
		14	Nilai Kinerja Anggaran di BPPMHKP Jawa Timur (Nilai)	86
		15	Tingkat Kepatuhan Pengadaan Barang/Jasa BKIPM Lingkup BPPMHKP Jawa Timur (%)	80
		16	Tingkat Kepatuhan Pengelolaan BMN BKIPM Lingkup BPPMHKP Jawa Timur (%)	80

Jumlah Anggaran Tahun 2024 adalah sebesar Rp 14.902.092.000, -

Tabel 5. Anggaran Kegiatan BPPMHKP Jawa Timur Tahun Anggaran 2024

No	Kegiatan	Anggaran (Rp.)	
1	Program Nilai Tambah dan Daya Saing Industri	Rp.	1,566,512,000
	Pengendalian Mutu	Rp.	1,566,512,000
2	Program Pengelolaan Perikanan dan Kelautan	Rp.	1,234,000,000
	Standardisasi Sistem dan Kepatuhan	Rp.	1,234,000,000
3	Program Dukungan Manajemen	Rp.	12,101,580,000
	Dukungan Manajemen Internal Lingkup BKIPM	Rp.	12,101,580,000
Total Anggaran Tahun 2024		Rp.	14,902,092,000

2.3. PENGUKURAN KINERJA

Nilai Pencapaian Sasaran Strategis (NPSS) diperoleh melalui serangkaian penghitungan dengan menggunakan data target dan realisasi IKU yang tersedia. Dengan membandingkan antara data target dan realisasi IKU, akan diperoleh indeks capaian IKU. Penghitungan indeks capaian IKU perlu memperhitungkan jenis polarisasi IKU yang berlaku, yaitu *maximize*, *minimize*, dan *stabilize*.

Ketentuan penetapan indeks capaian IKU adalah:

1. Angka maksimum adalah 120;
2. Angka minimum adalah <50;
3. Formula penghitungan indeks capaian IKU untuk setiap jenis polarisasi adalah berbeda, sebagaimana penjelasan berikut:

a. Polarisasi *Maximize*

Pada jenis polarisasi ini, kriteria nilai terbaik pencapaian IKU adalah realisasi lebih tinggi dari target, dengan formula:

$$\text{Indeks Capaian IKU} = \text{Realisasi} / \text{Target} \times 100\%$$

b. Polarisasi *Minimize*

Pada jenis polarisasi ini, kriteria nilai terbaik pencapaian IKU adalah realisasi yang lebih kecil dari target, dengan formula :

$$\text{Indeks Capaian IKU} = \{1 + (1 - \text{Realisasi} / \text{Target})\} \times 100\%$$

c. Polarisasi *Stabilize*

Pada jenis polarisasi ini, kriteria nilai terbaik pencapaian IKU adalah realisasi yang berada dalam suatu rentang tertentu dibandingkan target.

4. Status indeks capaian IKU adalah sebagai berikut:

Warna	Keterangan
Istimewa	nilai 110 - 120
Baik	nilai 90 - <110
Cukup	nilai 70 - <90
Kurang	nilai 50 - <70
Sangat Kurang	untuk nilai <50
Belum ada penilaian	

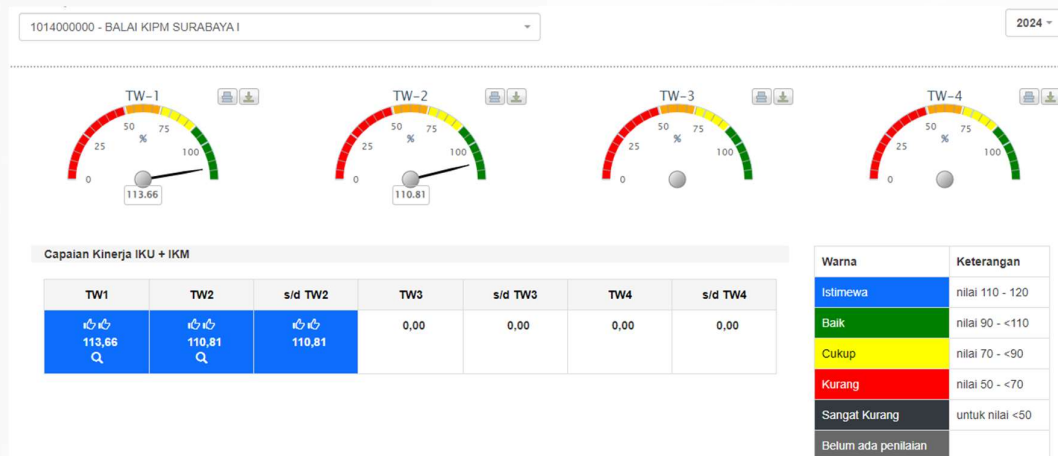
Gambar 1. Status indeks capaian IKU

BAB III AKUNTABILITAS KINERJA

3.1. CAPAIAN KINERJA

Capaian kinerja BPPMHKP Jawa Timur pada Triwulan II Tahun 2024 sudah cukup baik, hal ini ditandai dengan capaian Nilai Rata-rata Pencapaian Sasaran Strategis (NPSS) sebesar 110,81%. NPSS merupakan gambaran nilai kinerja suatu organisasi secara keseluruhan.

Capaian kinerja BPPMHKP Jawa Timur pada Triwulan II Tahun 2024 seperti pada Gambar 2 berikut ini.



Gambar 2 : Dashboard NPSS BPPMHKP Jawa Timur Triwulan II Tahun 2024

3.2. ANALISIS DAN EVALUASI

Analisis mendalam (Elaborasi) capaian kinerja BPPMHKP Jawa Timur berdasarkan sasaran kegiatan secara lebih detil menurut indikator kerjanya serta dibandingkan dengan target triwulan dan tahunan dijelaskan sebagai berikut :

Tabel 6. Capaian Kinerja BPPMHKP Jawa Timur Pada Triwulan II Tahun 2024

NO	INDIKATOR KINERJA UTAMA	SATUAN	POLA HITUNG	FREKUENSI PERHITUNGAN	TARGET 2024	TW I		TW II	
						TARGET	CAPAIAN	TARGET	CAPAIAN
1	Jumlah sertifikat CPIB suplier yang diterbitkan lingkup UPT BPPMHKP Jawa Timur	Sertifikat	Nilai Posisi Akhir	Triwulan	12	3	13	12	13
2	Pengawasan mutu hasil perikanan domestik lingkup UPT BPPMHKP Jawa Timur	Lokasi	Nilai Posisi Akhir	Semester	5	0	5	5	5
3	Unit Penanganan dan / atau Pengolahan Ikan yang menerapkan sistem traceability lingkup UPT BPPMHKP Jawa Timur	UPI	Nilai Posisi Akhir	Triwulan	25	12	21	17	21
4	Sertifikat Hazard Analysis Critical Control Point (HACCP) ruang lingkup produk pada UPI lingkup UPT BPPMHKP Jawa Timur	Sertifikat	Nilai Posisi Akhir	Triwulan	410	95	237	210	237
5	UPI yang konsisten menerapkan Sistem Jaminan Mutu dan Keamanan Hasil Perikanan lingkup UPT BPPMHKP Jawa Timur	UPI	Nilai Posisi Akhir	Triwulan	147	21	72	66	72
6	Nilai survei kepuasan masyarakat layanan publik di UPT BPPMHKP Jawa Timur	Nilai	Nilai Posisi Akhir	Triwulan	84	84	89,72	84	89,72
7	Lokasi Usaha Perikanan yang Menerapkan Quality Assurance sesuai standar sistem dan Regulasi lingkup UPT BPPMHKP Jawa Timur	Lokasi	Nilai Posisi Akhir	Tahun	3	0	0	0	0
8	Indeks Profesionalitas ASN Lingkup UPT BKIPM Lingkup UPT BPPMHKP Jawa Timur	Indeks	Nilai Posisi Akhir	Semester	86	0	86,83	81	86,83
9	Nilai Penilaian Mandiri SAKIP Lingkup BPPMHKP Jawa Timur	Nilai	Nilai Posisi Akhir	Tahun	82	0	0	0	0
10	Persentase penyelesaian temuan BPK lingkup BPPMHKP Jawa Timur	Persen	Nilai Posisi Akhir	Tahun	100	0	0	0	0
11	Persentase rekomendasi hasil pengawasan yang dimanfaatkan untuk perbaikan kinerja	Persentase	Nilai Posisi Akhir	Triwulan	80	80	100	80	100

	lingkup UPT BPPMHKP Jawa Timur								
12	Nilai Hasil Proposal Inovasi Pelayanan Publik pada Unit Kerja BPPMHKP Jawa Timur	Persentase	Nilai Posisi Akhir	Tahun	76	0	0	0	0
13	Nilai Indikator Kinerja Pelaksanaan Anggaran (IKPA) lingkup BPPMHKP Jawa Timur	Persentase	Nilai Posisi Akhir	Semester	93,76	0	97,35	83	97,35
14	Nilai Kinerja Anggaran di BPPMHKP Jawa Timur	Persentase	Nilai Posisi Akhir	Tahun	86	0	0	0	0
15	Tingkat Kepatuhan Pengadaan Barang/Jasa BKIPM Lingkup BPPMHKP Jawa Timur	Persentase	Nilai Posisi Akhir	Tahun	80	0	0	0	0
16	Tingkat Kepatuhan Pengelolaan BMN BKIPM Lingkup BPPMHKP Jawa Timur	Persentase	Nilai Posisi Akhir	Tahun	80	0	0	0	0

Indikator kinerja yang ditetapkan untuk mengukur keberhasilan sasaran kegiatan Terselenggaranya Pengendalian Dan Pengawasan Mutu Dan Keamanan Hasil Perikanan Secara Professional Dan Partisipatif adalah (1). Jumlah sertifikat CPIB suplier yang diterbitkan lingkup UPT BPPMHKP Jawa Timur; (2). Pengawasan mutu hasil perikanan domestik lingkup UPT BPPMHKP Jawa Timur; (3). Unit Penanganan dan / atau Pengolahan Ikan yang menerapkan sistem traceability lingkup UPT BPPMHKP Jawa Timur; (4). Sertifikat Hazard Analysis Critical Control Point (HACCP) ruang lingkup produk pada UPI lingkup UPT BPPMHKP Jawa Timur; (5). UPI yang konsisten menerapkan Sistem Jaminan Mutu dan Keamanan Hasil Perikanan lingkup UPT BPPMHKP Jawa Timur.

IKK 01 Jumlah sertifikat CPIB suplier yang diterbitkan lingkup UPT BPPMHKP Jawa Timur

Dasar hukum IKK Jumlah Sertifikat CPIB Supplier yang Diterbitkan berdasarkan pada Peraturan Menteri Kelautan dan Perikanan RI Nomor: 10/PERMEN-KP/2021 tentang Standar Kegiatan Usaha dan Produk Pada Penyelenggara Perizinan Berbasis Risiko Sektor Kelautan dan Perikanan. Sementara Petunjuk Teknis terkait kegiatan Inspeksi Cara Penanganan Ikan yang Baik (CPIB) lingkup BKIPM diatur pada Keputusan Kepala Badan KIPM Nomor 40 Tahun 2021 tentang Petunjuk Teknis Penerbitan Sertifikat Cara Penanganan Ikan yang Baik Di Suplier dan Cara Pengolahan Ikan yang Baik Di Supplier.

IKK ini diperoleh dengan cara menghitung jumlah Sertifikat Cara Penanganan Ikan yang Baik (CPIB) yang diterbitkan oleh UPT KIPM terhadap Unit Supplier yang menerapkan Cara Penanganan Ikan Yang Baik.

Sampai dengan Triwulan II – 2024 ini ada 13 sertifikat CIPB yang diterbitkan dengan klasifikasi CUKUP dan BAIK.

Tabel 7: Capaian IKK 01 pada Triwulan II Tahun 2024

SK1.1	Terselenggaranya pengendalian dan pengawasan mutu dan keamanan hasil perikanan secara professional dan partisipatif							
IK 01	Jumlah sertifikat CPIB suplier yang diterbitkan lingkup UPT BPPMHKP Jawa Timur							
REALISASI TW. II				TAHUN 2024				
				Target 2024	TW. II	Capaian TW. II	% Capaian thd Target	
2020	2021	2022	2023				Tahunan	TW. II
-	-	0	4	12	12	13	108,33	108,33

Rencana aksi yang telah dilakukan dalam rangka memenuhi target indikator kinerja ini adalah dengan lebih mengintensifkan kerjasama dengan Unit Pengolah Ikan (UPI) sebagai penampung dari para supplier untuk mendorong para supplier dalam pengajuan sertifikat CPIB.

IKK 02 Pengawasan mutu hasil perikanan domestik lingkup UPT BPPMHKP Jawa Timur

Pengawasan mutu hasil perikanan domestik di lingkup BPPMHKP Jawa Timur merupakan implementasi dari INPRES No. 01 Tahun 2017 terkait dengan penyediaan pangan sehat bagi masyarakat. Kegiatan Pengendalian Mutu dan Keamanan Hasil Perikanan Domestik dalam rangka penerapan INPRES No. 01 Tahun 2017 tentang Masyarakat Hidup Sehat terdiri dari:

- a. Inspeksi sarana prasarana, cara pengolahan yang baik (GMP), persyaratan prosedur operasi sanitasi standar (SSOP) dan penanganan ikan yang baik/*Good Handling Practices* (GHdP);
- b. Pengambilan contoh dalam rangka pengendalian mutu hasil perikanan dilakukan setiap 6 (enam) bulan untuk masing-masing lokus yang telah ditentukan, dengan jumlah contoh minimal 5 (lima) atau 10% dari jumlah ikan yang ada di masing-masing lokus;

c. Pengujian contoh dalam rangka pengendalian mutu hasil perikanan sesuai dengan parameter yang telah ditentukan, yaitu:

- Pengujian kesegaran ikan (*organoleptik*);
- Pengujian mikrobiologi (*Total Plate Count, E. coli, Salmonella*, dan parameter lain apabila dibutuhkan);
- Pengujian kimia (bahan kimia yang kemungkinan sengaja ditambahkan dan berdampak pada kesehatan, yaitu formalin dan bahan kimia lainnya yang tidak diperbolehkan untuk pangan).

Pada tahun 2024, target kegiatan Pengendalian Mutu dan Keamanan Hasil Perikanan Domestik dalam rangka penerapan INPRES No. 01 Tahun 2017 lingkup BPPMHKP Jawa Timur ditetapkan oleh Pusat Pengendalian Mutu – BKIPM di 5 (lima) Kabupaten/Kota, yaitu Kab. Sidoarjo, Kab. Pasuruan, Kota Pasuruan, Kab. Probolinggo, dan Kab. Banyuwangi. Realisasi IKK Pengawasan Mutu Hasil Perikanan Domestik pada Triwulan II - 2024 telah terlaksana di 5 (lima) Kab/Kota yang telah ditetapkan dengan jumlah lokus sebanyak 18 obyek (3 pasar modern dan 15 pasar tradisional). Sehingga capaian IKK ini pada Triwulan II - 2024 mencapai 100% dari target Triwulan II - 2024 maupun tahunan.

Tabel 8: Capaian IKK 02 pada Triwulan II Tahun 2024

SK1.1	Terselenggaranya pengendalian dan pengawasan mutu dan keamanan hasil perikanan secara professional dan partisipatif							
IK 02	Pengawasan mutu hasil perikanan domestik lingkup UPT BPPMHKP Jawa Timur(*)							
REALISASI TW. II				TAHUN 2024				
				Target 2024	TW. II	Capaian TW. II	% Capaian thd Target	
2020	2021	2022	2023				Tahunan	TW. II
-	-	-	-	5	5	5	100%	100%

(*) adalah Target dan Capaian IKU yang dilaksanakan dalam perhitungan semesteran

IKK 03 Unit Penanganan dan / atau Pengolahan Ikan yang menerapkan sistem traceability lingkup UPT BPPMHKP Jawa Timur

Pengembangan produk Perikanan berbasis ketertelusuran dilakukan untuk mengendalikan mutu pasokan bahan baku olahann dan diversifikasi olahan serta sertifikasinya guna memenuhi standar mutu dan keamanan produk dari negara mitra atau tujuan ekspor. Melalui penerapan system ketertelusuran ini, produk produk perikanan asal Indonesi akan memiliki nilai tambah dan daya saing di pasar global.

Penerapan system ketertelusuran ini mengacu pada Peraturan Kepala BKIPM No 170/PER-BKIPM/2019 tentang Sistem Ketertelusuran di Uni Pengolahan Ikan dimana setiap UPI harus menyusun dan menerapkan Sistem Ketertelusuran yang mampu mengidentifikasi suatu produk dan keterkaitannya dengan asal bahan dan bagian-bagiannya, sejarah pengolahan, peredaran, dan lokasi produk setelah dikirim. Sistem Ketertelusuran tersebut bertujuan:

- a. Mengidentifikasi pelaku usaha hasil perikanan yang terlibat dalam Rantai Pangan, termasuk Pemasok, ingredient, serta importir, distributor, dan peritel;
- b. Mempermudah analisis masalah jika terjadi penyimpangan pada hasil perikanan, baik yang masih tersimpan di UPI maupun yang telah diedarkan; dan
- c. Mempermudah pelaksanaan penarikan hasil perikanan yang efektif.

Ruang lingkup Sistem Ketertelusuran meliputi:

- a. ketertelusuran terhadap Pemasok;
- b. ketertelusuran dalam alur proses produksi; dan
- c. ketertelusuran terhadap importir, distributor, dan peritel.

Kegiatan evaluasi penerapan sistem traceability ini ditujukan untuk penjaminan mutu dan keamanan produk perikanan dan pemenuhan persyaratan negara tujuan ekspor dalam rangka ketertelusuran produk yang diproses. Pelaksanaan kegiatan sesuai dengan jumlah target mengacu Surat yang disampaikan oleh Pusat Pengendalian Mutu sesuai dengan surat Nomor dari Pusat Pengendalian Mutu No. B.149/BPPMHKP.3/TU.210/I/2024 tentang penyampaian program dan target kegiatan traceability tanggal 8 Januari 2024 UPI yang dilakukan evaluasi setiap bulannya merupakan UPI yang waktunya melakukan perpanjangan Surat Keterangan traceability yang telah expired dan UPI baru yang belum mempunyai Surat Keterangan Traceability. Masa Berlaku Surat Keterangan Traceability adalah 2 tahun. Realisasi kegiatan penerapan traceability untuk Triwulan II (Bulan April - Juni) Tahun 2024 ini sebanyak 5 UPI dimana pelaksanaannya sesuai dengan target program yang disampaikan dari pusat yaitu realisasi pada Bulan April target 1 UPI dan realisasi 1 UPI, realisasi bulan Mei 2 UPI target 2 UPI dan Bulan Juni realisasi 2 UPI dan target 2 UPI

Dengan demikian, kegiatan penerapan traceability sampai Triwulan II (Bulan Januari - Juni) Tahun 2024 ini sebanyak 21 UPI. Detail rincian terlampir dalam format excel.

Tabel 9: Capaian IKK 03 pada Triwulan II Tahun 2024

SK1.1	Terselenggaranya pengendalian dan pengawasan mutu dan keamanan hasil perikanan secara professional dan partisipatif							
IK 03	Unit Penanganan dan / atau Pengolahan Ikan yang menerapkan sistem traceability lingkup UPT BPPMHKP Jawa Timur							
REALISASI TW. II				TAHUN 2024				
				Target 2024	TW. II	Capaian TW. II	% Capaian thd Target	
2020	2021	2022	2023				Tahunan	TW. II
2	4	6	4	25	17	21	84,00	123,53

IKK 04 **Sertifikat Hazard Analysis Critical Control Point (HACCP) ruang lingkup produk pada UPI lingkup UPT BPPMHKP Jawa Timur**

Dalam tatanan praktis, HACCP merupakan suatu sistem manajemen keamanan makanan yang didasarkan pada tindakan pencegahan terhadap bahaya yang bersifat biologi, kimia dan fisik pada hasil perikanan. Penerapan HACCP dapat memastikan bahwa suatu hasil perikanan yang akan dikonsumsi dinyatakan aman bagi konsumen atau manusia.

Tatakelola yang diberlakukan dalam penerapan system HACCP yaitu :

- Pertama, *Fase in process inspection*, yakni melakukan identifikasi suatu bahaya yang mungkin akan muncul di dalam proses pengolahan. Tindakan ini dilakukan dalam rangka melakukan pengendalian dan pemantauan terhadap bahaya keamanan makanan.
- Kedua, Fase rekognisi berupa sertifikat penerapan HACCP. Tindakan ini merupakan salah satu bentuk kepatuhan terhadap persyaratan oleh UPI yang bersifat wajib (mandatory) dan mutlak bila akan melakukan ekspor hasil produksi perikanan. Sertifikasi penerapan HACCP tersebut mengacu pada Peraturan Menteri Kelautan dan Perikanan Nomor 10 Tahun 2021 tentang Standar Kegiatan Usaha dan Produk Pada Penyelenggaraan Perijinan Berusaha Berbasis Risiko Sektor Kelautan dan Perikanan. Pada Point proses penerbitan sertifikat HACCP dapat dijelaskan sebagai berikut :
 1. Kegiatan Sertifikasi Penerapan HACCP: ditujukan untuk UPI baru artinya merupakan UPI yang belum memiliki Sertifikat penerapan HACCP, UPI yang sudah mempunyai HACCP tetapi akan menambah Ruang Lingkup produk, UPI yang ingin melakukan perpanjangan Sertifikat Penerapan HACCP: Ditujukan kepada UPI yang masa berlaku HACCPnya sudah habis, masa berlaku HACCP adalah 2 tahun (UPI

mengajukan permohonan perpanjangan HACCP secara online melalui website haccp.bkipm.kkp.go.id, dilakukan audit kecukupan dokumen permohonan oleh Pusat PM; Inspeksi oleh inspektur mutu UPT wilayah UPI berada; Inspektur Mutu melaporkan hasil inspeksi ke Pusat PM, Tim Teknis UPI menilai hasil inspeksi yang dilaporkan oleh Inspektur Mutu, BKIPM menerbitkan Sertifikat HACCP, UPI wajib melakukan tindakan perbaikan sesuai dengan tanggal yang disepakati; Inspektur Mutu melakukan evaluasi dan verifikasi tindakan perbaikan yang telah dilaporkan oleh UPI.

2. Monitoring dan Evaluasi Penerapan HACCP : ditujukan untuk UPI yang telah melewati satu tahun sertifikat diberlakukan sebelum masa berlakunya habis untuk memastikan konsistensi UPI terhadap system jaminan mutu yang diterapkan tetapi tidak mempengaruhi grade (UPT membuat jadwal verifikasi, inspektur melakukan inspeksi, inspektur melaporkan ke pusat PM, UPI melakukan perbaikan, Inspektur Mutu melakukan verifikasi terhadap tindakan perbaikan yang dilaporkan oleh UPI).

IKK Sertifikat HACCP (*Hazard Analysis Critical Control Point*) Ruang Lingkup Produk pada UPI Lingkup UPT BPPMHKP Jawa Timur diukur dengan menghitung jumlah ruang lingkup produk yang telah disertifikasi penerapan PMMT/HACCP.

$$A = B + C$$

Keterangan :

B = Hasil inspeksi (perpanjangan, penambahan ruang lingkup baru, UPI baru, pada tahun berjalan

C = Hasil pemeliharaan system yang diterbitkan tahun sebelumnya melalui monitoring dan evaluasi

Pada Triwulan II Tahun 2024, IKK ini telah terealisasi sebanyak 140 sertifikat yang merupakan hasil inspeksi HACCP sebanyak 20 Sertifikat dan Kegiatan Monitoring dan Evaluasi penerapan HACCP sebanyak 120 ruang lingkup sertifikat HACCP. Pada Triwulan I Tahun 2024, terealisasi sebanyak 97 sehingga pada Triwulan II total capaian sebanyak 237 Sertifikat. Capaian IKK Triwulan II ini secara terperinci adalah sebagai berikut :

- a. 72 Sertifikat HACCP grade A;
- b. 41 Sertifikat HACCP grade B ;
- c. 5 Serifikat HACCP grade C ;
- d. 1 Sertifikat HACCP tepung ikan

Berdasarkan peningkatan capaian yang signifikan atas ruang lingkup produk yang disertifikasi HACCP, menunjukkan terjadinya pengembangan jumlah produk yang diolah oleh UPI dan mengindikasikan bahwa UPI telah merespon kebutuhan pasar untuk pengembangan jenis olahan dan kemasan eceran.

Tabel 10: Capaian IKK 04 pada Triwulan II Tahun 2024

SK1.1	Terselenggaranya pengendalian dan pengawasan mutu dan keamanan hasil perikanan secara professional dan partisipatif							
IK 04	Sertifikat Hazard Analysis Critical Control Point (HACCP) ruang lingkup produk pada UPI lingkup UPT BPPMHKP Jawa Timur							
REALISASI TW. II				TAHUN 2024				
				Target 2024	TW. II	Capaian TW. II	% Capaian thd Target	
2020	2021	2022	2023				Tahunan	TW. II
31	119	124	116	410	210	237	57,80	112,86

IKK 05 UPI yang konsisten menerapkan Sistem Jaminan Mutu dan Keamanan Hasil Perikanan lingkup UPT BPPMHKP Jawa Timur

Berdasarkan Peraturan Menteri Kelautan dan Perikanan RI Nomor: PER.19/MEN/2010 tentang Pengendalian Sistem Jaminan Mutu dan Keamanan Hasil Perikanan dijelaskan bahwa yang dimaksud dengan Sistem Jaminan Mutu dan Keamanan Hasil Perikanan adalah upaya pencegahan yang harus diperhatikan dan dilakukan sejak pra produksi sampai dengan pendistribusian untuk menghasilkan hasil perikanan yang bermutu dan aman bagi kesehatan manusia.

Konsistensi penerapan sistem jaminan perkarantinaan, mutu dan keamanan hasil perikanan pada unit kerja lingkup Otoritas Kompeten (Direktorat Jenderal Perikanan Budidaya, Direktorat Jenderal Perikanan Tangkap, BKIPM, Dinas Kelautan dan Perikanan Provinsi, Laboratorium acuan dan penguji NRMP, Pelabuhan Perikanan, unit perbenihan, unit usaha pembudidaya, produsen/distributor/toko obat dan pakan ikan).

IKK UPI yang Konsisten Menerapkan Sistem Jaminan Mutu dan Keamanan Hasil Perikanan diperoleh dengan cara menghitung jumlah UPI yang menerapkan pengendalian Sistem Jaminan Perkarantinaan, Mutu dan Keamanan Hasil Perikanan sesuai persyaratan nasional/internasional melalui kegiatan verifikasi terhadap pengendalian (*official control*) yang telah dilaksanakan oleh unit kerja terkait.

Capaian atas target indikator kinerja tersebut diuraikan sebagai berikut:

Tabel 11: Capaian IKK 05 pada Triwulan II Tahun 2024

SK1.1	Terselenggaranya pengendalian dan pengawasan mutu dan keamanan hasil perikanan secara professional dan partisipatif							
IK 05	UPI yang konsisten menerapkan Sistem Jaminan Mutu dan Keamanan Hasil Perikanan lingkup UPT BPPMHKP Jawa Timur							
REALISASI TW. II				TAHUN 2024				
				Target 2024	TW. II	Capaian TW. II	% Capaian thd Target	
2020	2021	2022	2023				Tahunan	TW. II
-	0	40	49	147	66	72	48,98	109,09

Indikator kinerja yang ditetapkan untuk mengukur keberhasilan sasaran kegiatan Terselenggaranya Pengendalian Dan Pengawasan Sistem Mutu Dan Keamanan Hasil Perikanan Secara Professional Dan Partisipatif adalah (1). Nilai survei kepuasan masyarakat layanan publik di UPT BPPMHKP Jawa Timur; (2). Lokasi Usaha Perikanan yang Menerapkan Quality Assurance sesuai standar sistem dan Regulasi lingkup UPT BPPMHKP Jawa Timur.

IKK 06 Nilai survei kepuasan masyarakat layanan publik di UPT BPPMHKP Jawa Timur

Sesuai Surat Tugas Kepala BPPMHKP Jawa Timur Nomor: B. 13/BKIPM.SBY.I/KP.440/I/2024 Tanggal 2 Januari 2024 Tentang Susunan Tim Pengelola SKM dan Penerapan Rewards/Punishment Bagi Petugas Pelayanan Publik di BPPMHKP Jawa Timur Tahun 2024, maka pelaksana SKM di BPPMHKP Jawa Timur selama tahun 2024 adalah sebagai berikut :

Tabel 12: Susunan Tim Pengelola SKM 2024

No	Nama Pegawai	NIP	Kedudukan dalam Tim
1	Suprayogi, S.Pi., M.P	197007071995031001	Pengarah
2	Eny Susilowati, S.Si., M.Ling.	198007212008012026	Penanggungjawab

3	Iin Widya Astuti, S.Si	197903132009012002	Ketua /Anggota
4	Puji Sugeng Ariadi, S.Pi., M.Ling.	198307122005021001	Anggota
5	Eka Anis Rhofita, S.Kom.	198312142009012003	Anggota

Menurut Peraturan Menteri Pendayagunaan Aparatur Negara dan Reformasi Birokrasi Nomor 14 Tahun 2017 Tentang Pedoman Penyusunan SKM Unit Penyelenggara Pelayanan Publik, SKM adalah kegiatan pengukuran secara komprehensif tentang tingkat kepuasan masyarakat terhadap kualitas layanan yang diberikan oleh penyelenggara pelayanan publik dengan menggunakan metode penelitian survei. Penelitian survei adalah penelitian kuantitatif dengan menggunakan pertanyaan terstruktur yang sama pada setiap orang, kemudian semua jawaban yang diperoleh peneliti dicatat, diolah, dan dianalisis. Survei juga merupakan metode menjaring data penduduk dalam beberapa peristiwa demografi atau ekonomi dengan tidak menghitung seluruh responden yang ada di suatu negara, melainkan dengan cara penarikan sampel (contoh daerah) sebagai kawasan yang bisa mewakili karakteristik negara tersebut. Pertanyaan terstruktur disebut kuesioner. Kuesioner berisi pertanyaan-pertanyaan yang akan diberikan kepada responden untuk mengukur variabel-variabel, berhubungan diantara variabel yang ada, serta dapat berupa pengalaman dan pendapat dari responden. Metode survei biasanya digunakan untuk mendapatkan data dari tempat tertentu yang alamiah, namun peneliti melakukan perlakuan dalam pengumpulan data (kuesioner, test, wawancara, dan sebagainya), perlakuan yang diberikan tidak sama pada eksperimen (Sugiyono :2014). Masih menurut Sugiyono (2017), beberapa teknik pengumpulan data yang dapat dilakukan dalam suatu penelitian antara lain dengan Interview (wawancara), Kuesioner (angket), Observasi (pengamatan) dan Dokumen.

1. Observasi Observasi diartikan pengamatan dan pencatatan secara sistematis terhadap gejala yang tampak pada objek penelitian. Observasi merupakan metode yang cukup mudah dilakukan untuk pengumpulan data. Observasi ini lebih banyak digunakan pada statistika survei, misalnya akan meneliti kelakuan orang-orang suku tertentu. Observasi ke lokasi yang bersangkutan akan dapat diputuskan alat ukur mana yang tepat untuk digunakan.

2. Kuestioner (Angket) Kuestioner adalah teknik pengumpulan data yang dilakukan dengan cara memberikan seperangkat pertanyaan atau pernyataan kepada orang lain yang dijadikan responden untuk dijawabnya. Meskipun terlihat mudah, teknik pengumpulan data melalui angket cukup sulit dilakukan jika respondennya cukup besar dan tersebar di berbagai wilayah.

3. Interview (Wawancara) Wawancara merupakan teknik pengumpulan data yang dilakukan melalui tatap muka dan tanya jawab langsung antara pengumpul data maupun peneliti terhadap narasumber atau sumber data. Wawancara pada penelitian sampel besar biasanya hanya dilakukan sebagai studi pendahuluan karena tidak mungkin menggunakan wawancara pada 1000 responden, sedangkan pada sampel kecil teknik wawancara dapat diterapkan sebagai teknik pengumpul data. Teknik wawancara umumnya digunakan untuk jenis tipe kualitatif.

4. Dokumen Teknik pengumpulan data dengan dokumentasi merupakan teknik pengumpulan data yang diambil dari dokumen atau catatan peristiwa yang sudah berlalu. Dokumen dapat berbentuk tulisan, gambar, atau karya-karya monumental dari seseorang. Dokumen yang berbentuk tulisan misalnya catatan harian, sejarah kehidupan, cerita, biografi, peraturam, dan kebijakan. Sementara dokumen berbentuk gambar dapat berupa foto, gambar hidup, sketsa, dan lain-lain.

Dengan mengacu pada beberapa literatur diatas, maka metode pengumpulan data yang digunakan pada penelitian SKM di Balai KIPM Surabaya I adalah dengan menggunakan metode Kuisisioner (Angket). Kuisisioner yang digunakan pada kegiatan SKM Triwulan I Tahun 2024 ini adalah Kuisisioner Elektronik yang dapat diakses melalui laman : <https://ptsp.kkp.go.id/skm/s/u/20>.

Kegiatan pengumpulan data pada SKM Triwulan II Tahun 2024 dilakukan di Kantor BPPMHKP Jawa Timur, Jl. Raya Bandara Juanda No. 23 Sidoarjo.

SKM Triwulan II Tahun 2024 di BPPMHKP Jawa Timur dilaksanakan mulai tanggal 19 - 28 Juni 2024 sesuai Surat Kepala Balai KIPM Surabaya I Nomor: B.2026/BKIPM.SBY.I/KI.120/VI/2024 Tanggal 10 Juni 2024 Tentang Pemberitahuan Pelaksanaan SKM Triwulan II Tahun 2024.

Pengguna layanan BPPMHKP Jawa Timur sampai dengan bulan Maret 2024, terdiri dari Pengguna layanan HC Ekspor dan Uji Laboratorium Kesehatan Ikan. Total pengguna layanan BPPMHKP Jawa Timur yang masih aktif sampai dengan bulan Maret 2024 adalah sejumlah 84 unit usaha (UPI). Jumlah tersebut selanjutnya digunakan sebagai kerangka sampel (populasi) dari SKM Triwulan II Tahun 2024. Dalam rangka penentuan besarnya jumlah sampel yang akan diambil pada survei ini menggunakan tabel sampel dari Krejcie and Morgan atau dihitung dengan menggunakan rumus, sebagai berikut:

$$S = \frac{\lambda^2 \cdot N \cdot P(1-P)}{d^2(N-1) + \lambda^2 \cdot P \cdot (1-P)}$$

dimana: S = jumlah sampel

λ^2 = Nilai Chi Square tabel = 3,841, dimana df = taraf kesalahan bisa 1% dan α = 5% atau 0,05

P = Perkiraan proporsi populasi (Jika tidak diketahui maka P = 0.5 atau populasi menyebar normal)

N = Jumlah populasi d = Tingkat toleransi kesalahan = 0,05

Dalam survei ini digunakan taraf kesalahan sebesar 5% (0,05). Dari tabel Krejcie and Morgan diperoleh ukuran sampel yang representatif dengan tingkat kepercayaan 95% terhadap populasi adalah sekurang-kurangnya 80 responden.

Dari pengolahan data hasil SKM Triwulan II Tahun 2024 diperoleh Nilai IKM Total untuk Unit Layanan BPPMHKP Jawa Timur sebesar 89,72 dengan Mutu Pelayanan adalah Sangat Baik.

Tabel 13: Capaian IKK 06 pada Triwulan II Tahun 2024

SK2.1	Terselenggaranya pengendalian dan pengawasan sistem mutu dan keamanan hasil perikanan secara professional dan partisipatif							
IK 06	Nilai survei kepuasan masyarakat layanan publik di UPT BPPMHKP Jawa Timur							
REALISASI TW. II				TAHUN 2024				
				Target 2024	TW. II	Capaian TW. II	% Capaian thd Target	
2020	2021	2022	2023				Tahunan	TW. II
-	-	89,21	89,69	84	84	89,72	106,81	106,81



Gambar 3 : Hasil SKM Triwulan II - 2024

IKK 07 Lokasi Usaha Perikanan yang Menerapkan Quality Assurance sesuai standar sistem dan Regulasi lingkup UPT BPPMHKP Jawa Timur

Kementerian Kelautan dan Perikanan melalui KKP Accelerate 2022 memiliki 3 Program terobosan, yaitu : 1). penerapan kebijakan perikanan terukur berbasis kuota untuk keberlanjutan ekologi, peningkatan PNBPN dan kesejahteraan masyarakat, 2). pengembangan perikanan budidaya yang berorientasi ekspor untuk empat komoditas perikanan unggulan di pasar global: udang, lobster, kepiting dan rumput laut, serta 3). pembangunan kampung perikanan budidaya berbasis kearifan lokal dan menjaga keberlanjutan ikan-ikan lokal khususnya yang bernilai ekonomis tinggi. Dalam rangka mendukung akselerasi program tersebut, BKIPM mendapat mandat/tugas dari Menteri Kelautan dan Perikanan sebagai Quality Assurance hasil produk perikanan yang dilaksanakan melalui verifikasi terhadap Lembaga sertifikasi serta witnessing on site terhadap seluruh pelaksanaan pengendalian kesehatan ikan, mutu dan keamanan hasil perikanan hulu-hilir guna mewujudkan produk perikanan yang mampu bersaing di pasar global.

Tabel 14: Capaian IKK 07 pada Triwulan II Tahun 2024

SK2.1	Terselenggaranya pengendalian dan pengawasan sistem mutu dan keamanan hasil perikanan secara professional dan partisipatif							
IK 07	Lokasi Usaha Perikanan yang Menerapkan Quality Assurance sesuai standar sistem dan Regulasi lingkup UPT BPPMHKP Jawa Timur(**)							
REALISASI TW. II				TAHUN 2024				
				Target 2024	TW. II	Capaian TW. II	% Capaian thd Target	
2020	2021	2022	2023				Tahunan	TW. II
-	-	-	-	3	0	0	0	0

(**) adalah Target dan Capaian IKU yang dilaksanakan dalam perhitungan tahunan

Indikator kinerja yang ditetapkan untuk mengukur keberhasilan sasaran kegiatan Tatakelola Pemerintahan Yang Baik Lingkup BPPMHKP adalah (1). Indeks Profesionalitas ASN Lingkup UPT BKIPM Lingkup UPT BPPMHKP Jawa Timur; (2). Nilai Penilaian Mandiri SAKIP Lingkup BPPMHKP Jawa Timur; (3). Persentase penyelesaian temuan BPK lingkup BPPMHKP Jawa Timur; (4). Persentase rekomendasi hasil pengawasan yang dimanfaatkan untuk perbaikan kinerja lingkup UPT BPPMHKP Jawa Timur; (5). Nilai Hasil Proposal Inovasi

Pelayanan Publik pada Unit Kerja BPPMHKP Jawa Timur; (6). Nilai Indikator Kinerja Pelaksanaan Anggaran (IKPA) lingkup BPPMHKP Jawa Timur; (7). Nilai Kinerja Anggaran di BPPMHKP Jawa Timur; (8). Tingkat Kepatuhan Pengadaan Barang/Jasa BKIPM Lingkup BPPMHKP Jawa Timur; (9). Tingkat Kepatuhan Pengelolaan BMN BKIPM Lingkup BPPMHKP Jawa Timur.

IKK 08

Indeks Profesionalitas ASN Lingkup UPT BKIPM Lingkup UPT BPPMHKP Jawa Timur

Profesionalitas adalah kualitas para anggota profesi terhadap profesinya serta derajat pengetahuan dan keahlian yang mereka miliki untuk melakukan tugas-tugasnya. Indeks Profesionalitas (IP) ASN adalah ukuran statistik yang menggambarkan kualitas ASN berdasarkan kesesuaian kualifikasi, kompetensi, kinerja dan kedisiplinan pegawai ASN dalam melaksanakan tugas jabatan (Permen PAN dan RB No. 38 Tahun 2018). Nilai IP ASN BKIPM merupakan gambaran kualitas profesionalitas ASN BKIPM yang diukur setiap tahun oleh Biro SDMA, Sekretariat Jenderal dengan mengacu pada Peraturan Menteri PAN dan RB No. 38 Tahun 2018 tentang Peraturan IP ASN.

Berdasarkan Peraturan Badan Kepegawaian Negara RI Nomor 8 Tahun 2019 tentang Pedoman Tata Cara dan Pelaksanaan Pengukuran IP ASN, IP ASN adalah suatu instrumen yang digunakan untuk mengukur secara kuantitatif tingkat profesionalitas ASN yang hasilnya dapat digunakan sebagai dasar penilaian dan evaluasi dalam upaya pengembangan profesionalisme ASN. IKU ini merupakan indikator baru di tahun 2019 penyempurnaan dari Indeks kompetensi dan integritas sehingga nilainya tidak dapat dibandingkan dengan nilai pada tahun sebelumnya.

Untuk menghitung indeks profesionalitas ASN ini, pengolahan data diambil dari database kepegawaian SIMPEG Online KKP dengan menggunakan rumus sebagai berikut:

1. Nilai diukur setiap tahun dengan menggunakan 4 (empat) dimensi, meliputi:
 - a. Kualifikasi
 - b. Kompetensi
 - c. Kinerja
 - d. Disiplin

2. Kualifikasi diukur dari indikator riwayat Pendidikan formal terakhir yang telah dicapai, meliputi:
 - a. Pendidikan S-3 (Strata-Tiga)
 - b. Pendidikan S-2 (Strata-Dua)
 - c. Pendidikan S-1 (Strata-Satu)/ D-4 (Diploma-Empat)
 - d. Pendidikan D-3 (Diploma-Tiga)/ SM (Sarjana Muda)
 - e. Pendidikan D-1 (Diploma-Satu)/D-2 (Diploma-Dua)/ SLTA Sederajat
 - f. Pendidikan di bawah SLTA

Dengan formula sebagai berikut:

Tabel 15: Tabel Jenjang Jabatan

Jenjang Jabatan	Pendidikan yang diperoleh					
	S3	S2	S1/D-IV	D-III	D-II/DI/SLTA/ Sederajat	Dibawah SLTA
Jabatan Pimpinan Tinggi	25	23	20	15	10	5
Jabatan Administrator	25	23	20	15	10	5
Jabatan Pegawai	25	23	21	20	15	10
Jabatan Pelaksana	25	23	22	21	20	15
Jabatan Fungsional (keterampilan)	25	23	22	21	20	15
Jabatan Fungsional (keahlian)	25	23	20	15	10	5

3. Kompetensi diukur dari indikator riwayat pengembangan kompetensi yang telah dilaksanakan yang meliputi: Diklat Kepemimpinan, Diklat Fungsional/Diklat Teknis, Diklat 20 Jam Pelajaran (JP) satu tahun terakhir dan Seminar/ Workshop/ Konferensi/ Setara satu tahun terakhir dengan formula sebagai berikut:

Tabel 16: Tabel Kompetensi

Nilai	Nama Kompetensi (**)	Nilai Kompetensi sesuai Jabatan		
		Kompetensi Struktural	Kompetensi Jabfung	Kompetensi Staf
	Diklat Struktural	15	-	-
1	Pernah ikut Diklat PIM pada levelnya	15	-	-
0	Tidak pernah ikut Diklat PIM pada levelnya	0	-	-
	Diklat Fungsional	-	15	-
1	Pernah ikut Diklat Fungsional	-	15	-
0	Tidak pernah ikut Diklat Fungsional	-	0	-
	Diklat 20 JP	15	15	22,5

1	Pernah ikut Diklat 20 JP dalam tahun terakhir	15	15	22,5
0	Tidak Pernah ikut Diklat 20 JP dalam tahun terakhir	0	0	0
	Seminar	10	10	17,5
1	Pernah ikut Seminar	10	10	17,5
0	Tidak pernah ikut Seminar	0	0	0
	Total Mengikuti Kompetensi	40	40	40

4. Kinerja diukur dari indikator penilaian prestasi kerja PNS, yang meliputi a. Sasaran Kerja Pegawai (SKP) dan b. Perilaku Kerja, dengan formula sebagai berikut:

Tabel 17: Pemetaan Komponen Kinerja

No	Kuadran Kinerja	Pemetaan Nilai Komponen Kinerja
1	Sangat Baik	30
2	Baik	25
3	Butuh Perbaikan	20
4	Kurang	15
5	Sangat Kurang	10

5. Disiplin diukur dari indikator riwayat penjatuhan hukuman disiplin yang pernah dialami yang meliputi: a. Tidak pernah dijatuhi hukuman disiplin, dan b. Pernah dijatuhi hukuman disiplin (ringan, sedang, berat), dengan formula sebagai berikut:

Tabel 18: Nama dan Nilai Hukuman Disiplin

Nilai	Nama Hukuman Disiplin	Nilai Disiplin
O	Tidak pernah mendapatkan hukuman disiplin	5
R	Pernah mendapatkan hukuman disiplin tingkat ringan	3
S	Pernah mendapatkan hukuman disiplin tingkat sedang	2
B	Pernah mendapatkan hukuman disiplin tingkat berat	1

6. Sumber data pengukuran Indeks Profesionalitas ASN dapat diperoleh dari beberapa sumber yang tervalidasi meliputi:
- Kualifikasi, dihitung dari kondisi tingkat Pendidikan terakhir dari pegawai dengan ketentuan sesuai SK Pangkat Terakhir atau SK Pencantuman Gelar yang sudah di Up date pada aplikasi SIMPEG Online KKP.

b. Kompetensi, diolah datanya dari aplikasi SIMPEG Online KKP dengan ketentuan sebagai berikut:

- Perhitungan nilai DIKLAT PIM, Diklat Fungsional/Teknis, Diklat 20 JP dan seminar diwajibkan sesuai tingkat jabatannya
- Pejabat Struktural wajib sudah melaksanakan Diklat PIM sesuai dengan level terakhirnya, Diklat 20 JP dan Seminar dalam satu tahun terakhir dengan total bobot yaitu 40.

Berdasarkan Nota Dinas Kepala Biro SDM Aparatur dan Organisasi Nomor 205/SJ.3/KP.760/I/2021 tanggal 12 Januari 2021 tentang Capaian IKU IP ASN Lingkup KKP, bahwa target pengukuran IKU IP ASN adalah per Semester dengan nilai target Semester I sebesar 75 dan Semester II sebesar 83. Sedangkan metode pengambilan nilai menggunakan nilai capaian Semester II pada tahun berjalan.

Mengacu pada Nota Dinas tersebut diatas, maka nilai target dan capaian IKK IP ASN Lingkup BPPMHKP Jawa Timur pada Triwulan II Tahun 2024 belum dapat ditetapkan atau masih Nihil.

Tabel 19: Capaian IKK 08 pada Triwulan II Tahun 2024

SK3.1	Tatakelola pemerintahan yang baik lingkup BPPMHKP							
IK 08	Indeks Profesionalitas ASN Lingkup UPT BKIPM Lingkup UPT BPPMHKP Jawa Timur(*)							
REALISASI TW. II				TAHUN 2024				
				Target 2024	TW. II	Capaian TW. II	% Capaian thd Target	
2020	2021	2022	2023				Tahunan	TW. II
-	-	-	-	86	81	86,83	100,97	107,20

(*) adalah Target dan Capaian IKU yang dilaksanakan dalam perhitungan semesteran

Rencana aksi yang telah dilaksanakan dalam rangka meningkatkan IP ASN Lingkup BPPMHKP Jawa Timur, antara lain dengan melakukan koordinasi dengan Sekretariat BKIPM dalam rangka penyelenggaraan pendidikan/pelatihan (Bimtek) 20 JP dan/atau Webinar bagi ASN di Tahun 2024 serta menghimbau kepada seluruh ASN lingkup BPPMHKP Jawa Timur untuk secara rutin mengupload data sertifikat Pelatihan/Bimtek yang telah diperoleh.

IKK 09 Nilai Penilaian Mandiri SAKIP Lingkup BPPMHKP Jawa Timur

Akuntabilitas Kinerja Instansi Pemerintah (AKIP) adalah suatu kondisi dimana instansi pemerintah telah merubah orientasinya dari yang biasanya berorientasi kepada anggaran (input) atau kegiatan (output) semata menjadi berorientasi kepada hasil atau outcome. Metode penilaian sebagai berikut :

- Penilaian atas AKIP BKIPM dilaksanakan oleh Inspektorat Jenderal dengan parameter, yaitu Perencanaan Kinerja (30%); Pengukuran Kinerja (30%); Pelaporan Kinerja (15%); Evaluasi Kinerja (25%).
- Berdasarkan Permenpan RB No. 88 Tahun 2021 tentang Evaluasi Akuntabilitas Kinerja Instansi Pemerintah, dengan predikat 'D' sampai dengan "AA".

Tabel 20: Capaian IKK 09 pada Triwulan II Tahun 2024

SK3.1	Tatakelola pemerintahan yang baik lingkup BPPMHKP							
IK 09	Nilai Penilaian Mandiri SAKIP Lingkup BPPMHKP Jawa Timur(**)							
REALISASI TW. II				TAHUN 2024				
				Target 2024	TW. II	Capaian TW. II	% Capaian thd Target	
2020	2021	2022	2023				Tahunan	TW. II
-	-	-	-	82	0	0	0	0

(**) adalah Target dan Capaian IKU yang dilaksanakan dalam perhitungan tahunan

IKK 10 Persentase penyelesaian temuan BPK lingkup BPPMHKP Jawa Timur

- Nilai temuan atas Laporan Keuangan yang ditampilkan dalam Laporan Hasil Pemeriksaan (LHP) BPK atas Laporan Keuangan BPPMHKP Jawa Timur merupakan pernyataan professional pemeriksa mengenai kewajaran informasi keuangan yang disajikan dalam Laporan Keuangan yang didasarkan pada 4 kriteria, yakni (1) Kesesuaian dengan Standar Akuntansi Pemerintah , (2) Kecukupan pengungkapan (*adequate disclosure*), (3) Kepatuhan terhadap peraturan perundang-undangan , dan (4) Efektifitas sistem pengendalian intern.

Formulasi yang ditetapkan untuk menghitung Batas Tertinggi Presentase Temuan LHP BPK Atas Laporan Keuangan (LK) BPPMHKP Jawa Timur dibandingkan Realisasi

Anggaran TA. 2021 sesuai dengan yang ditetapkan Biro Keuangan KKP adalah sebagai berikut :

$$\frac{\text{Jml nilai temuan atas LK TA.2024 yg disajikan pd LHP atas kepatuhan}}{\text{Realisasi riil th.2021}} \times 100\%$$

Keterangan :

- ✓ Batas tertinggi jumlah nilai temuan atas Laporan Keuangan TA. 2021 (*Audited*) tidak melebihi 1%

Tujuan dari ditetapkannya IKK ini adalah untuk mendukung tercapainya pengelolaan anggaran dan kegiatan yang efektif, efisien dan akuntabel. Tahun 2024 capaian yang ditargetkan adalah tidak lebih dari 1 %, capaian ini akan bisa dinilai apabila sudah dilakukan audit eksternal pada tahun yang sudah berjalan.

Mengingat periode pengukuran indikator kinerja ini adalah tahunan, maka nilai target dan capaian IKK Batas Tertinggi Nilai Temuan LHP BPK Atas LK Lingkup BKIPM Lingkup BPPMHKP Jawa Timur pada Triwulan II Tahun 2024 belum dapat ditetapkan atau masih Nihil.

Tabel 21: Capaian IKK 10 pada Triwulan II Tahun 2024

SK3.1	Tatakelola pemerintahan yang baik lingkup BPPMHKP							
IK 10	Persentase penyelesaian temuan BPK lingkup BPPMHKP Jawa Timur(**)							
REALISASI TW. II				TAHUN 2024				
				Target 2024	TW. II	Capaian TW. II	% Capaian thd Target	
Tahunan	TW. II							
2020	2021	2022	2023					
-	-	-	-	100	0	0	0	0

(**) adalah Target dan Capaian IKU yang dilaksanakan dalam perhitungan tahunan

Sementara rencana aksi untuk menunjang kinerja yang cepat dan transparan yang telah dilakukan melalui penyusunan dan penyajian Laporan Keuangan yang tepat waktu dan mengacu pada Standar Akuntansi Pemerintah (SAP) yang ditetapkan dengan Peraturan Pemerintah Nomor 71 Tahun 2010 tentang Standar Akuntansi Pemerintah (SAP).

IKU 11 Persentase rekomendasi hasil pengawasan yang dimanfaatkan untuk perbaikan kinerja lingkup UPT BPPMHKP Jawa Timur

Persentase jumlah rekomendasi hasil pengawasan yang dimanfaatkan untuk perbaikan kinerja lingkup BPPMHKP Jawa Timur adalah jumlah rekomendasi hasil pengawasan Inspektorat Jenderal (Itjen) kepada BKIPM berdasarkan LHP (terbatas pada LHP Audit, Reviu dan Evaluasi baik bentuk surat maupun Bab) yang terbit pada Triwulan II s.d. Triwulan IV Tahun 2024 yang telah ditindaklanjuti (berstatus proses dan/atau tuntas) oleh BPPMHKP Jawa Timur yang menjadi objek pengawasan.

Pengukuran IKU Rekomendasi Hasil Pengawasan yang Dimanfaatkan Untuk Perbaikan Kinerja Lingkup BPPMHKP Jawa Timur menggunakan rumus, sebagai berikut:

$$\frac{\sum N_t}{\sum N} \times 100\%$$

Keterangan :

$\sum N_t$: Jumlah rekomendasi dari LHP Itjen KKP yang telah ditindak lanjuti oleh BPPMHKP Jawa Timur,

$\sum N$: Jumlah rekomendasi dari LHP Itjen KKP yang diberikan kepada BPPMHKP Jawa Timur.

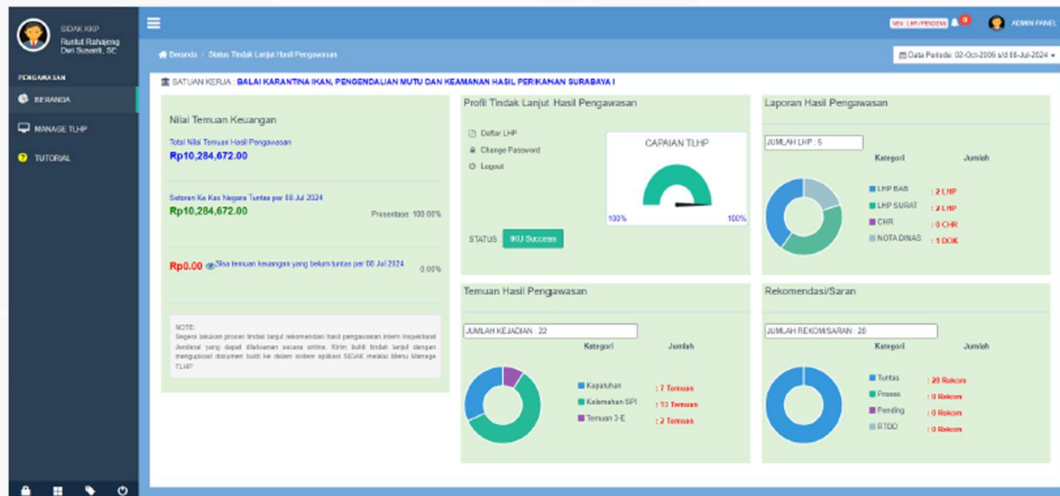
Pengukuran IKU Rekomendasi Hasil Pengawasan yang Dimanfaatkan Untuk Perbaikan Kinerja Lingkup BPPMHKP Jawa Timur dilakukan secara triwulanan dengan target kumulatif tahunan sebesar 70%.

Pada Triwulan II - 2024, rekomendasi hasil pengawasan telah tuntas ditindak lanjuti sehingga capaian persentase rekomendasi hasil pengawasan yang dimanfaatkan untuk perbaikan kinerja BPPMHKP Jawa Timur adalah sebesar 100%.

Tabel 22: Capaian IKU 11 pada Triwulan II Tahun 2024

SK3.1	Tatakelola pemerintahan yang baik lingkup BPPMHKP							
IK 11	Persentase rekomendasi hasil pengawasan yang dimanfaatkan untuk perbaikan kinerja lingkup UPT BPPMHKP Jawa Timur							
REALISASI TW. II				TAHUN 2024				
				Target 2024	TW. II	Capaian TW. II	% Capaian thd Target	
2020	2021	2022	2023				Tahunan	TW. II
-	100%	100%	100%	80%	80%	100%	125,00	125,00

Berikut hasil pelaporan hasil pengawasan melalui aplikasi SIDAK :



Gambar 4: Hasil Pelaporan Hasil Pengawasan Triwulan II – 2024

The screenshot shows a detailed list of supervision findings in the SIDAK application. The table includes the following columns:

- ID
- Uraian
- Jenis Pengawasan
- Nomor LHP
- Tanggal Register
- Deskripsi Pengawasan
- Status
- Aksi

Key data points from the table:

- Total Laporan: 5 Dokumen
- Jumlah Temuan: 22 Temuan
- Jumlah Rekomendasi: 26
- Nilai Keuangan: Rp10.294.672
- Terdapat 20 Rekomendasi: Proses (0), Selesai (0), Pending (0), RTDO (0)

Gambar 5: Rekapitulasi Hasil Pengawasan pada Aplikasi SIDAK

IKU 12 Nilai Hasil Proposal Inovasi Pelayanan Publik pada Unit Kerja BPPMHKP Jawa Timur

Inovasi pelayanan publik adalah terobosan jenis pelayanan yang merupakan gagasan/ide kreatif orisinal dan/atau adaptasi/modifikasi yang memberikan manfaat bagi masyarakat, baik secara langsung maupun tidak langsung (PermenPAN & RB No. 30/2014).

Tabel 23: Capaian IKU 12 pada Triwulan II Tahun 2024

SK3.1	Tatakelola pemerintahan yang baik lingkup BPPMHKP							
IK 12	Unit Kerja BPPMHKP Jawa Timur yang menerapkan inovasi pelayanan public(**)							
REALISASI TW. II				TAHUN 2024				
				Target 2024	TW. II	Capaian TW. II	% Capaian thd Target	
2020	2021	2022	2023				Tahunan	TW. II
-	-	-	-	76	0	0	0	0

(**) adalah Target dan Capaian IKU yang dilaksanakan dalam perhitungan tahunan

IKU 13 Nilai Indikator Kinerja Pelaksanaan Anggaran (IKPA) lingkup BPPMHKP Jawa Timur

IKPA adalah indikator yang telah ditetapkan oleh Kementerian Keuangan untuk mengukur kualitas kinerja pelaksanaan anggaran belanja Kementerian Negara/Lembaga dari sisi kesesuaian terhadap perencanaan, efektivitas pelaksanaan anggaran, efisiensi pelaksanaan anggaran, dan kepatuhan terhadap regulasi.

Nilai ini diperoleh dari data input dan output lingkup BPPMHKP Jawa Timur didalam aplikasi OMSPAN Kementerian Keuangan. Cara menghitung IKPA dengan menggunakan Peraturan Menteri Keuangan No. 195/PMK.05/2018 tentang Monev Pelaksanaan Anggaran Belanja K/L. Evaluasi kinerja pelaksanaan anggaran sebagaimana dimaksud pada ayat (1) huruf a Permenkeu 195/2018 diwujudkan dalam bentuk pengukuran kualitas kinerja menggunakan IKPA.

Indikator Kinerja Pelaksanaan Anggaran (IKPA) merupakan suatu ukuran kuantitatif yang mencerminkan aspek teknis dan administratif dan

tata kelola pelaksanaan anggaran yang dilakukan oleh satker K/L. IKPA dapat dijadikan alat managerial untuk mendukung ketercapaian output (*output delivery*) atas penggunaan anggaran pemerintah secara tepat waktu dan tepat sasaran. Pengukuran capaian IKPA dilakukan atas penilaian dari berbagai aspek yaitu :

1. Revisi DIPA

- a. Jenis revisi anggaran yang diperhitungkan adalah revisi dalam kewenangan pagu tetap (tidak masuk adalah revisi dalam kewenangan pagu berubah dan revisi administratif);
- b. Frekuensi revisi hanya diperkenankan 1 kali dalam rentang triwulanan. Apabila dalam satu triwulan akan ada 2 kali revisi, maka revisi yang kedua agar diajukan pada triwulan berikutnya.

Rencana aksi yang dilakukan pada aspek Revisi DIPA, antara lain:

- Untuk mempertahankan capaian ini, maka BPPMHKP Jawa Timur berusaha sangat selektif dalam melakukan pergeseran anggaran dalam revisi DIPA (pagu tetap) serta mengupayakan frekuensi revisi sebanyak 1 kali dalam 1 Triwulan.

2. Deviasi Halaman III DIPA

- a. Halaman III DIPA memuat Rencana Penarikan Dana (RPD) per bulan sepanjang tahun anggaran berjalan atas pelaksanaan anggaran yang dilakukan pada suatusatker;
- b. Validitas dan keakuratan RPD pada Halaman III DIPA sangat penting untuk menjaga likuiditas Kas;
- c. Negara guna memenuhi kebutuhan penyediaan dana bagi pencairan anggaran atas suatu DIPA;
- d. Keakuratan Deviasi Halaman III pada IKPA dihitung untuk rencana yang dieksekusi sampai dengan bulan November tahun anggaran berjalan.

Rencana aksi yang dilakukan pada aspek Deviasi Halaman III DIPA, antara lain:

- Untuk meningkatkan nilai capaian pada indikator ini, BPPMHKP Jawa Timur melakukan penyesuaian rencana kegiatan dan realisasi anggaran dengan mengajukan revisi administratif penyesuaian Halaman III DIPA ke Kanwil DJPb pada triwulan berjalan,
- Lebih disiplin dalam melaksanakan kegiatan dan pencairan dananya serta menjadikan RPD pada Halaman III DIPA sebagai plafon pencairan dana bulanan secara internal di BPPMHKP Jawa Timur.

3. Pengelolaan UP

- a. SPM GUP merupakan sarana pertanggungjawaban belanja atas penggunaan UP pada Bendahara Pengeluaran;
- b. Jenis UP yang diperhitungkan dalam IKPA adalah UP Tunai (tidak termasuk UP yang menggunakan Kartu Kredit Pemerintah);
- c. Pertanggungjawaban UP tepat waktu sangat penting agar belanja dapat segera dibebankan pada DIPA satker masing-masing sebagai realisasi anggaran.

Rencana aksi yang dilakukan pada aspek Pengelolaan UP, antara lain:

- Memperhatikan periode pengajuan SPM GUP dari SP2D U/GUP terakhir paling lambat dalam rentang 30 hari kalender dan tidak menambah frekuensi SPM GUP yang terlambat.

4. LPJ Bendahara

- a. LPJ Bendahara Pengeluaran merupakan sarana pertanggung jawaban atas uang yang dikelolanya;
- b. LPJ dibuat oleh bendahara setiap bulan dan disampaikan paling lambat tanggal 10 bulan berikutnya atau hari kerja sebelumnya jika tanggal 10 adalah hari libur kepada KPPN;

Penyampaian LPJ dilakukan dengan menu upload pada Aplikasi SPRINT, dan terhitung sejak Satker pertama kali melakukan upload tersebut.

Rencana aksi yang dilakukan pada aspek LPJ Bendahara, antara lain:

- Meningkatkan kedisiplinan, ketertiban dan ketepatan waktu penyampaian LPJ sebelum tanggal 10 bulan berikutnya serta memastikan data LPJ telah terverifikasi oleh KPPN pada aplikasi SPRINT.

5. Penyampaian Data Kontrak

- a. Kontrak yang dihitung pada IKPA merupakan kontrak dengan nilai diatas Rp 200 Juta (bukan hasil pengadaan langsung menurut batasan Perpres No. 16/2018 tentang Pengadaan Barang/Jasa Pemerintah);
- b. ADK kontrak maksimal disampaikan ke KPPN 5 hari kerja sejak tanggal tanda tangan kontrak sampai dengan tanggal penyampaian/konversi di KPPN.

Rencana aksi yang dilakukan pada aspek Penyampaian Data Kontrak, antara lain:

- Meningkatkan kedisiplinan, ketertiban dan ketepatan waktu penyampaian data kontrak sebelum 5 hari kerja setelah ditanda tangani dan dipastikan verifikasi kebenaran data kontraknya (*approval*) oleh KPPN.

6. Penyelesaian Tagihan

- a. Indikator ini diukur berdasarkan ketepatan waktu penyelesaian tagihan kontraktual (SPM LS Kontraktual Non-Belanja Pegawai) yang ADK nya telah disampaikan ke KPPN (dengan nilai kontrak diatas Rp 200 Juta);
- b. Penyelesaian tagihan dihitung dengan ketentuan selambat- lambatnya selama 17 hari kerja setelah BAST/BAPP, satker telah diterbitkan SPM tagihan dimaksud ke KPPN.

Rencana aksi yang dilakukan pada aspek Penyelesaian Tagihan, antara lain:

- Meningkatkan kedisiplinan, ketertiban dan ketepatan waktu penyelesaian tagihan kontraktual (LS Non-Belanja Pegawai) paling lambat dalam 17 hari kerja setelah BAST ditanda-tangani sudah diajukan SPM nya ke KPPN,
- Lebih teliti, lengkap dan akurat dalam pengisian uraian pada SPM terutama untuk tanggal dan nomor BAST/BAPP.

7. Penyerapan Anggaran

- a. Indikator ini dihitung dari pemenuhan realisasi anggaran secara proporsi penyerapan anggaran pada setiap triwulan: Triwulan II (15%), Triwulan III (40%), (60%), dan (90%).
- b. Pagu anggaran pembagi diperhitungkan sebagai pagu efektif, dimana pagu anggaran DIPA dikurangi dengan pagu yang masih diblokir.

Rencana aksi yang dilakukan pada aspek Penyerapan Anggaran, antara lain:

- Senantiasa memperhatikan progress penyerapan anggaran secara proporsional dari pagu DIPA efektif,
- Memperbaiki perencanaan dan eksekusi kegiatan secara relevan dan terjadwal, tidak menumpuk pencairan anggaran pada akhir tahun.

8. Retur SP2D

- a. Indikator ini dihitung dari rasio SP2D yang diretur dengan jumlah SP2D total yang telah terbit.
- b. Semakin sedikit SP2D yang diretur, maka indikator ini semakin bagus.

Rencana aksi yang dilakukan pada aspek Retur SP2D, antara lain:

- Meningkatkan ketelitian dalam memproses dokumen pembayaran dalam SPM terutama kebenaran dan keakuratan nama dan nomor rekening bank pihak

ketiga/penerima pembayaran,

- Aktif berkoordinasi dengan KPPN tidak lebih dari 7 hari kerja untuk melakukan penyelesaian apabila terjadi retur SP2D.

9. Perencanaan Kas

- a. Indikator ini dihitung dari rasio ketepatan waktu penyampaian renkas/RPD Harian yang disampaikan ke KPPN untuk jenis transaksi besar (> Rp 1 Miliar).
- b. Renkas tepat waktu akan mendukung terwujudnya likuiditas Kas Negara yang terencana dan terkendali.

Rencana aksi yang dilakukan pada aspek Perencanaan Kas, antara lain:

- Meningkatkan kedisiplinan, ketertiban dan ketepatan waktu penyampaian Renkas (RPD Harian) untuk transaksi pencairan dana dalam kategori besar (> Rp 1 Milyar) yang memerlukan penyampaian Renkas dengan tidak lebih dari 5 hari kerja sejak tanggal APS pada aplikasi SAS sampai dengan pengajuan SPM ke KPPN.

10. Pengembalian/ Kesalahan SPM

- a. Indikator ini dihitung dari besaran/ jumlah SPM yang terdapat kesalahan secara substantif dan dikembalikan oleh KPPN.
- b. Pengembalian SPM secara substantif biasanya disebabkan oleh kesalahan pengisian data supplier, sehingga SPM harus diperbaiki oleh Satker.
- c. Pengembalian SPM berpotensi menyebabkan tagihan tidak dapat dibayarkan secara tepatwaktu.

Rencana aksi yang dilakukan pada aspek Pengembalian/Kesalahan SPM, antara lain:

- Melakukan Monev Pelaksanaan Anggaran Belanja terhadap capaian nilai IKPA BPPMHKP Jawa Timur.

11. Pagu Minus

- a. Pagu Minus dihitung akhir tahun untuk sesuai jenis belanja sampai dengan level 6 digit/akun.
- b. Pagu minus dapat terjadi akibat kekurangan anggaran maupun karena pergeseran akun (revisi POK) yang belum dilakukan penyamaan data/revisi ke KanwilDJPb.

12. Dispensasi SPM

- a. Dispensasi SPM dihitung berdasarkan jumlah SPM yang terlambat disampaikan melewati batas-batas akhir SPM pada akhir tahun

anggaran.

- b. Dikenakan penalti nilai sesuai dengan rentang SPM yang mendapat dispensasi.

IKU IKPA mengalami perubahan periode pengukuran yang semula “Triwulan” berubah menjadi “Semester” dengan nilai target Semester I sebesar 83 dan Semester II sebesar 89.

Mengacu pada Nota Dinas tersebut diatas, maka nilai target dan capaian IKU IKPA Lingkup BPPMHKP Jawa Timur pada Triwulan II Tahun 2024 belum dapat ditetapkan atau masih Nihil.

Tabel 24: Capaian IKU 13 pada Triwulan II Tahun 2024

SK3.1	Tatakelola pemerintahan yang baik lingkup BPPMHKP							
IK 13	Nilai Indikator Kinerja Pelaksanaan Anggaran (IKPA) lingkup BPPMHKP Jawa Timur(*)							
REALISASI TW. II				TAHUN 2024				
				Target 2024	TW. II	Capaian TW. II	% Capaian thd Target	
2020	2021	2022	2023				Tahunan	TW. II
-	-	-	-	93,76	83	97,35	103,83	117,29

(*) adalah Target dan Capaian IKU yang dilaksanakan dalam perhitungan semesteran

Rencana aksi yang telah dilakukan untuk meningkatkan capaian indikator kinerja ini adalah melakukan revisi Halaman III DIPA setiap triwulan, selalu tepat waktu dalam pelaksanaan revolving UP dan TUP, meminimalisir kesalahan pengajuan Surat Perintah Membayar (SPM) dan data kontraktual, meningkatkan penyerapan anggaran dengan selalu berpegang pada aturan yang berlaku serta selalu tepat waktu dalam penyampaian laporan pertanggungjawaban bendahara pengeluaran dan capaian output.

IKU 14 Nilai Kinerja Anggaran di BPPMHKP Jawa Timur

Nilai kinerja anggaran adalah proses menghasilkan suatu nilai capaian kinerja untuk setiap indikator yang dilakukan dengan membandingkan data realisasi dengan target yang direncanakan sebelumnya. Data berasal dari sistem aplikasi SMART Kemenkeu dan menggunakan rumus perhitungan dari Peraturan Menteri Keuangan Nomor 249/PMK.02/2011.

Penilaian kinerja dilakukan dengan menghitung nilai kinerja atas aspek implementasi dan nilai kinerja atas aspek manfaat, dikalikan dengan bobot masing-masing aspek berkenaan. Selanjutnya Nilai Kinerja (NK) untuk pelaksanaan program dihitung dengan menjumlahkan perkalian nilai aspek implementasi dan aspek manfaat dengan bobot masing-masing.

Berdasarkan Nota Dinas Kepala Biro Keuangan Nomor: 1417/SJ.2/TU.210/IV/2021 tanggal 13 April 2021 tentang Penyampaian Perubahan Periode Pengukuran dan Target IKU Pelaksanaan Anggaran (IKPA) dan Nilai Kinerja Anggaran (NKA) Lingkup KKP, IKU NKA mengalami perubahan periode pengukuran yang semula “Triwulan” berubah menjadi “Semester” dengan nilai target Semester I sebesar 0 dan Semester II sebesar 81.

Mengacu pada Nota Dinas tersebut diatas, maka nilai target dan capaian IKU NKA Lingkup BPPMHKP Jawa Timur pada Triwulan II Tahun 2024 belum dapat ditetapkan atau masih Nihil.

Tabel 25: Capaian IKU 14 pada Triwulan II Tahun 2024

SK3.1	Tatakelola pemerintahan yang baik lingkup BPPMHKP							
IK 14	Nilai Kinerja Anggaran di BPPMHKP Jawa Timur (**)							
REALISASI TW. II				TAHUN 2024				
				Target 2024	TW. II	Capaian TW. II	% Capaian thd Target	
2020	2021	2022	2023				Tahunan	TW. II
-	-	-	-	86	0	0	0	0

(**) adalah Target dan Capaian IKU yang dilaksanakan dalam perhitungan tahunan

Rencana aksi yang telah dilakukan untuk meningkatkan capaian indikator kinerja ini adalah akan melaksanakan monitoring dan evaluasi realisasi capaian nilai kinerja setiap bulannya, serta melakukan kerja sama dengan para penanggung jawab kegiatan agar memberikan laporan capaian kinerja anggaran secara tepat waktu.

IKK 15 Tingkat Kepatuhan Pengadaan Barang/Jasa BKIPM Lingkup BPPMHKP Jawa Timur

IKK Tingkat Kepatuhan Pengadaan Barang/Jasa BKIPM Lingkup BPPMHKP Jawa Timur merupakan suatu ukuran yang menggambarkan tingkat kepatuhan dalam

Pengadaan Barang/Jasa lingkup BPPMHKP Jawa Timur telah dilaksanakan sesuai dengan ketentuan yang berlaku, yakni Peraturan Presiden RI Nomor 16 Tahun 2018 tentang Pengadaan Barang/Jasa Pemerintah.

IKK ini diukur berdasarkan jumlah nilai dari beberapa unsur berikut:

1. Rencana umum pengadaan telah diupload ke dalam aplikasi SIRUP (20%)
2. Persentase jumlah pengadaan belanja modal yang dilaksanakan melalui aplikasi SPSE (30%).
3. Laporan penyelenggaraan Pengadaan Barang/Jasa (20%).
4. Kesesuaian tahap pelaksanaan (30%).

Mengingat periode pengukuran IKK Tingkat Kepatuhan Pengadaan Barang/Jasa BKIPM Lingkup BPPMHKP Jawa Timur adalah Tahunan, maka target dan capaian IKK ini pada Triwulan II - 2024 belum dapat ditentukan atau masih nihil.

Tabel 26: Capaian IKK 15 pada Triwulan II Tahun 2024

SK3.1	Tatakelola pemerintahan yang baik lingkup BPPMHKP							
IK 15	Tingkat Kepatuhan Pengadaan Barang/Jasa BKIPM Lingkup BPPMHKP Jawa Timur(**)							
REALISASI TW. II				TAHUN 2024				
				Target 2024	TW. II	Capaian TW. II	% Capaian thd Target	
2020	2021	2022	2023				Tahunan	TW. II
-	-	-	-	80	0	0	0	0

(**) adalah Target dan Capaian IKU yang dilaksanakan dalam perhitungan tahunan

IKK 16 Tingkat Kepatuhan Pengelolaan BMN BKIPM Lingkup BPPMHKP Jawa Timur

Peraturan Pemerintah Nomor 27 Tahun 2014, Pasal 1, menyatakan bahwa BMN adalah semua barang yang dibeli atau diperoleh atas beban APBN atau berasal dari perolehan lainnya yang sah. Berdasarkan Pasal 2 ayat 2 Peraturan Pemerintah Nomor 27 Tahun 2014, barang yang berasal dari perolehan lainnya yang sah meliputi :

1. Barang yang diperoleh dari hibah/sumbangan atau yang sejenis;
2. Barang yang diperoleh sebagai pelaksanaan dari perjanjian/kontrak;
3. Barang yang diperoleh berdasarkan ketentuan Undang-Undang; atau
4. Barang yang diperoleh berdasarkan putusan pengadilan yang telah memperoleh kekuatan hukum tetap.

BMN yang telah diperoleh tersebut harus dicatat dan dilaporkan sesuai dengan asas-asas pengelolaan BMN, yaitu fungsional, kepastian hukum, transparansi, efisiensi, akuntabilitas dan kepastian nilai. Akuntabilitas pengelolaan BMN tercermin dari pelaporan BMN secara periodik dan tepat waktu, yang dimulai dari proses pencatatan, penggolongan, dan penyajian secara sistematis dalam satu set informasi sesuai dengan ketentuan dalam PP Nomor 27 Tahun 2014, proses yang sistematis ini disebut penatausahaan.

Penatausahaan BMN bertujuan untuk mewujudkan tertib administrasi dan mendukung tertib pengelolaan BMN yang meliputi penatausahaan pada Pengguna/Kuasa Pengguna Barang dan Pengelola Barang sebagaimana diatur dalam Peraturan Menteri Keuangan Nomor 181/PMK.06/2016 tentang Penatausahaan Barang Milik Negara.

Pelaksanaan penatausahaan BMN pada Pengguna Barang (Kementerian Negara/Lembaga) didukung dengan aplikasi SIMAK-BMN pada setiap tingkat unit penatausahaan (UAPB, UAPPB-E1, UAPPB-W, dan UAKPB). Pencatatan Barang Milik Negara pada seluruh Kementerian Negara/Lembaga dilakukan dengan menggunakan aplikasi SIMAK-BMN sejak Tahun Anggaran 2008. Aplikasi ini merupakan sistem pencatatan yang berjenjang dan terintegrasi mulai dari tingkat Unit Akuntansi Kuasa Pengguna Barang (UAKPB)/satuan kerja, Unit Akuntansi Pembantu Pengguna Barang Wilayah (UAPPB-W), Unit Akuntansi Pembantu Pengguna Barang Eselon I (UAPPB-E1), dan Unit Akuntansi Pengguna Barang (UAPB)/Kementerian Negara/Lembaga. Aplikasi ini di-*update* secara berkala. SIMAK-BMN 2008 merupakan versi pertama.

Selanjutnya, sejak pelaporan BMN Semester II Tahun Anggaran 2013 pelaporan data transaksi BMN dilakukan dengan menggunakan aplikasi SIMAK-BMN 2013. Aplikasi SIMAK-BMN 2013 di-*update* secara periodik. Versi terakhir *update* aplikasi SIMAK-BMN UAKPB adalah versi 19.3.1, dengan *update* referensi database versi 19.3.1. Sedangkan versi terakhir *update* aplikasi SIMAK-BMN UAPB adalah versi 17.2 tanggal 12 Februari 2018, dengan *update* referensi database versi 17.1 tanggal 12 Februari 2018. Semenjak Tahun Anggaran 2018 aplikasi SIMAK-BMN tingkat Unit Akuntansi Pembantu Pengguna Barang Wilayah (UAPPB-W), Unit Akuntansi Pembantu Pengguna Barang Eselon I (UAPPB-E1), dan Unit Akuntansi Pengguna Barang (UAPB)/Kementerian Negara/Lembaga tidak di-*update* lagi karena telah diintegrasikan dalam Aplikasi E-Rekon & LK.

Mengingat periode pengukuran IKK Tingkat Kepatuhan Pengelolaan BMN BKIPM Lingkup BPPMHKP Jawa Timur adalah Tahunan, maka target dan capaian IKK ini pada Triwulan II – 2024 belum dapat ditentukan atau masih nihil.

Tabel 27: Capaian IKK 16 pada Triwulan II Tahun 2024

SK3.1	Tatakelola pemerintahan yang baik lingkup BPPMHKP							
IK 16	Tingkat Kepatuhan Pengelolaan BMN BKIPM Lingkup BPPMHKP Jawa Timur (**)							
REALISASI TW. II				TAHUN 2024				
				Target 2024	TW. II	Capaian TW. II	% Capaian thd Target	
2020	2021	2022	2023				Tahunan	TW. II
-	-	-	-	80	0	0	0	0

(**) adalah Target dan Capaian IKU yang dilaksanakan dalam perhitungan tahunan

3.3 REALISASI ANGGARAN

Realisasi Anggaran menggambarkan perbandingan antara anggaran dengan realisasinya yang mencakup unsur-unsur Pendapatan dan Belanja selama periode 1 (satu) tahun anggaran. Realisasi pendapatan dan penyerapan anggaran BPPMHKP Jawa Timur selama Triwulan II - 2024 disajikan pada Tabel 26.

Tabel 28: Realisasi Pendapatan dan Belanja Untuk Periode yang Berakhir Pada 30 September 2024

URAIAN	ANGGARAN / PAGU	REALISASI	%
	(Rp)	(Rp)	
PENDAPATAN			
PNBP	6,454,225,000	3.628.150.000	56.21%
JUMLAH PENDAPATAN	6,454,225,000	3.628.150.000	29.20%
BELANJA			
Belanja Pegawai	7,787,389,000	4.425.510.229	56,83%
Belanja Barang	7,114,703,000	1.846.376.396	25,95%
Belanja Modal	-	-	
JUMLAH BELANJA	14,902,092,000	6,271,886,625	42.09%

Realisasi Kinerja Keuangan BPPMHKP Jawa Timur Triwulan II Tahun 2024 sebesar Rp. 6.271.886.625 atau 42,09% dari Pagu Anggaran senilai Rp. 14.902.092.000,-. Komposisi anggaran ini mengalami penurunan akibat adanya realokasi anggaran ke Badan Karantina Indonesia sebesar Rp. 6.457.808.000,-, dari Pagu Anggaran semula Rp. 21.359.900.000,- menjadi Rp. 14.902.092.000,-.

Kegiatan yang dilakukan realokasi anggaran ke Badan Karantina Indonesia antara lain Kegiatan Karantina Ikan (3988), Belanja Pegawai dan Belanja Operasional Perkantoran (3987).

Pagu Anggaran BPPMHKP Jawa Timur Tahun 2024 mendapatkan blokir (tanda bintang) pada kegiatan Standarisasi dan Sistem Kepatuhan (3990) sebesar Rp. 1.234.000.000,- yang berdampak pada kurangnya nilai realisasi kinerja keuangan Triwulan II.

BAB IV PENUTUP

4.1 KESIMPULAN

Laporan Kinerja (LKj) BPPMHKP Jawa Timur Triwulan II - 2024 menyajikan perkembangan capaian sasaran strategis BPPMHKP Jawa Timur pada periode Triwulan I - 2024 yang tercermin dalam capaian IKU/IKK. Dalam laporan ini dilakukan perbandingan antara capaian IKU/IKK tersebut terhadap target triwulanan dan target tahunan sebagai bahan analisis dan evaluasi lebih lanjut untuk menilai keberhasilan dalam perencanaan program dan kegiatan BPPMHKP Jawa Timur.

Berdasarkan hasil analisis terhadap capaian IKU BPPMHKP Jawa Timur pada Triwulan II - 2024 dapat disimpulkan bahwa secara umum Nilai rata-rata Pencapaian Sasaran Strategis (NPSS) sebesar 110,81% (kategori Istimewa).

Beberapa IKU yang belum memenuhi target pada Triwulan II, lebih disebabkan oleh kendala non teknis, karena IKU tersebut pengukurannya bersifat semesteran atau tahunan pada akhir tahun. Oleh karena itu, pencapaian target tersebut selanjutnya akan menjadi fokus utama dalam melaksanakan kegiatan pada triwulan berikutnya.

4.2 REKOMENDASI

Berdasarkan hasil evaluasi kinerja BPPMHKP Jawa Timur pada Triwulan II - 2024, terdapat beberapa hal yang perlu diperhatikan dan ditindaklanjuti, antara lain:

- Penanggungjawab kegiatan (IK/IKU) beserta Sub Koordinator agar lebih cermat dalam menentukan target dan capaian per triwulan sehingga peluang terjadinya anomali dan persentase capaian dibawah 100% dapat diminimalisir.
- Tim Manajemen Kinerja BPPMHKP Jawa Timur agar lebih cermat dan teliti dalam menyusun Manual IKU, Rincian Target, Rencana Aksi, dan dokumen-dokumen pendukung Laporan Kinerja lainnya.

Akhirnya, semoga Laporan Kinerja Triwulan II Tahun 2024 ini dapat menjadi menjadi sarana pertanggungjawaban kinerja Kepala BPPMHKP Jawa Timur kepada Kepala BPPMHKP, serta dapat menjadi bahan pertimbangan dalam pengambilan kebijakan, baik perencanaan, monitoring dan evaluasi ke depan.

LAMPIRAN

**LAPORAN CAPAIAN INDIKATOR KINERJA KEGIATAN
BALAI KIPM SURABAYA I**

NAMA IKK	Jumlah sertifikat CPIB suplier yang diterbitkan lingkup UPT Balai KIPM Surabaya I
PERIODE	TRIWULAN II TAHUN 2024
DEFINISI	<ul style="list-style-type: none"> • Sertifikat Cara Penanganan dan Pengolahan Ikan yang Baik (CPIB) di Supplier adalah sertifikat yang diberikan kepada Supplier yang melakukan penanganan dan/atau pengolahan hasil perikanan sebagai bukti hasil inspeksi yang menyatakan bahwa suatu Supplier telah menerapkan Sistem Jaminan Mutu dan Keamanan Hasil Perikanan berdasarkan konsepsi Program Manajemen Mutu Terpadu/<i>Hazard Analysis and Critical Control Point</i> (HACCP) secara konsisten. • Penerbitan Sertifikasi CPIB oleh Supplier dilaksanakan oleh UPT KIPM berdasarkan Permen KP No. 10 Tahun 2021 dan Keputusan Kepala BKIPM No. 21 Tahun 2022
FORMULA PERHITUNGAN	Menghitung Jumlah Sertifikat Cara Penanganan dan Pengolahan Ikan yang Baik (CPIB) yang diterbitkan oleh UPT KIPM terhadap Unit Supplier yang mengajukan Permohonan Baru Sertifikasi
TARGET IKK	Periode Triwulan II ditargetkan 3 Sertifikat CPIB Baru dari total target tahunan sebanyak 12 Sertifikat CPIB Baru
CAPAIAN IKK	Periode Triwulan II tercapai 1 Sertifikat CPIB Baru sehingga total akumulasi sampai dengan Triwulan II sebanyak 13 Sertifikat
PENJELASAN CAPAIAN	Pada Triwulan II Tahun 2024, IKK ini telah terealisasi sebanyak 1 sertifikat Cara Penanganan dan Pengolahan Ikan yang Baik (CPIB) di Supplier yang merupakan hasil inspeksi Cara Penanganan dan Pengolahan Ikan yang Baik (CPIB) yang diterbitkan oleh UPT KIPM terhadap Unit Supplier yang mengajukan Permohonan Baru. Total sampai Triwulan II sebanyak 13 Sertifikat.

Sidoarjo, 1 Juli 2024

Mengetahui,

Kepala Balai KIPM Surabaya I



Suprayogi

LAPORAN HASIL INSPEKSI CPIB SUPPLIER (PERMOHONAN BARU) TAHUN 2024

UPT : BALAI KIPM SURABAYA I
 TRIWULAN : II (DUA)
 TAHUN : 2024

NO	NAMA SUPPLIER	JENIS OLAHAN	ALAMAT	PRODUK	KLASIFIKASI	NOMOR SERTIFIKAT CPIB	TANGGAL TERBIT	BERLAKU SAMPAI	HASIL VERIFIKASI	
									KONSISTEN	TIDAK KONSISTEN
1	2	3	3			5	6	7	7	8
1	CV. SS EMPAT BERSAUDARA	SEGAR	Jl. Krajan 1 Ke. Alasbulu Kec. Wongsorejo Kab. Banyuwangi Prov. Jawa Timur	UDANG SEGAR	CUKUP	028/CPIB/4/VI/2024	06 JUNI 2024	06 JUNI 2024	V	

Sidoarjo, 01 Juli 2024

Mengetahui,
 UPT Balai KIPM Surabaya I





KEMENTERIAN KELAUTAN DAN PERIKANAN
Ministry of Marine Affairs And Fisheries
BADAN KARANTINA IKAN, PENGENDALIAN MUTU, DAN KEAMANAN HASIL PERIKANAN
Fish Quarantine And Inspection Agency
SERTIFIKAT CARA PENANGANAN DAN PENGOLAHAN IKAN YANG BAIK DI SUPPLIER
Certificate of "Good Handling and Manufacturing Practices" In The Suppliers
No. 028/CPIB/4/VI/2024

Menetapkan bahwa
To certify that

Unit Suplier : CV. SS EMPAT BERSAUDARA
The Supplier

Alamat : Jl. Krajan 1 Ke. Alasbulu Kec. Wongsorejo Kab. Banyuwangi
Address Prov. Jawa Timur

Jenis Produk : UDANG SEGAR
Type of Product(s) *FRESH SHRIMP*

Tahapan Penanganan/Pengolahan : PENERIMAAN BAHAN BAKU- SORTASI-PENIMBANGAN-
Handling/Processing Step PENCUCIAN- PENGEMASAN-PEMUATAN
*RECEIVING RAW MATERIAL- SORTATION- WEIGHING-
WASHING-PACKING-STUFFING*

Klasifikasi : CUKUP
Classification *ENOUGH*

Tanggal Inspeksi : 26 APRIL 2024
Date of Inspection *APRIL 26, 2024*

Pelaku usaha ini telah memenuhi dan menerapkan persyaratan sistem jaminan mutu dan keamanan hasil perikanan pada kegiatan penanganan/pengolahan ikan di suplier
Business Operator has effectively fulfilled and implemented the requirements of quality and safety assurance system on Fish Handling/Processing in The Supplier

Berlaku sampai : 06 JUNI 2028
Valid until *JUNE 06, 2028*

Dikeluarkan di : SURABAYA
Issued in
Tanggal : 06 JUNI 2024
JUNE 06, 2024



SUPRIYOGI, S.Pi, M.P
Kepala UPT KIPM Surabaya I
Head of RFQIA Surabaya I

**LAPORAN CAPAIAN INDIKATOR KINERJA KEGIATAN
BPPMHKP SURABAYA 1**

Manual IKU Level I BKIPM	IK 11
Sasaran Kegiatan	Terselenggaranya pengendalian dan pengawasan mutu dan keamanan hasil perikanan secara professional dan partisipatif
Periode	Semester 1 Tahun 2024
Deskripsi IKK	Definisi
	<ul style="list-style-type: none"> • Badan Karantina Ikan, Pengendalian Mutu dan Keamanan Hasil Perikanan (BKIPM) berkontribusi dalam implementasi Inpres No. 01 Tahun 2017 terkait dengan penyediaan pangan sehat bagi masyarakat bersama dengan beberapa instansi terkait antara lain seperti BP-POM, Pemerintah Kabupaten/Kota dll. • Lokasi yang menjadi objek pengendalian penjaminan mutu hasil perikanan domestik dalam rangka Pengendalian Mutu dan Keamanan Hasil Perikanan dari Residu dan Bahan Berbahaya di lingkungan perairan, Pengawasan Mutu dan Keamanan Hasil Perikanan Domestik dilakukan sebagai implementasi dari terbitnya Inpres 01 Tahun 2017 tentang Gerakan Masyarakat Hidup Sehat adalah Kab/Kota yang konsumsi ikannya tinggi dengan lokus adalah Pasar moderen, Pasar Tradisional yang produk ikannya dikonsumsi oleh masyarakat lokal/domestic adalah Kab/Kota yang konsumsi ikannya tinggi dengan lokus adalah Pasar moderen, Pasar Tradisional yang produk ikannya dikonsumsi oleh masyarakat lokal/domestik
	Formula
	Jumlah lokasi yang menjadi objek pengendalian penjaminan mutu hasil perikanan domestik yang terdiri 3 Pasar Modern dan 15 Pasar Tradisional yang tersebar dalam 5 Kabupaten/Kota di lingkup BPPMHKP Surabaya 1
Target IKK	5 lokasi
Capaian IKK	5 lokasi
Penjelasan Capaian	Pada Semester 1 Tahun 2024 bahwa pelaksanaan kegiatan pengawasan mutu hasil perikanan domestic sudah terlaksana 100 % Adapun jumlah lokasi pengawasan kegiatan Instruksi Presiden Nomor 01 Tahun 2017 BPPMHKP Surabaya 1 adalah sebagai berikut Kabupaten Sidoarjo (7 lokasi), Kabupaten Pasuruan (4 lokasi), Kota Pasuruan (2 Lokasi), Kabupaten Probolinggo (2 lokasi), Kabupaten Banyuwangi (3 lokasi) dengan total keseluruhan sebanyak 5 Kabupaten.

Mengetahui
Sub Koordinator P2I



Sarwan, S.Pi, M.Si

Sidoarjo, 3 Juli 2024

Penanggung Jawab IKK



Reddy Dwi Pradipta. W, S.Pi

**LAPORAN CAPAIAN INDIKATOR KINERJA KEGIATAN
BALAI KIPM SURABAYA I**

NAMA IKK	Sertifikat Hazard Analysis Critical Control Point (HACCP) ruang lingkup produk pada UPI lingkup UPT Balai KIPM Surabaya I
PERIODE	TRIWULAN II TAHUN 2024
DEFINISI	<ul style="list-style-type: none"> • Sebagai bentuk pengendalian terhadap mutu dan keamanan hasil perikanan yang dilakukan oleh UPI maka BKIPM selaku Otoritas Kompeten menerbitkan Sertifikat Penerapan Program Manajemen Mutu Terpadu/Hazard Analysis and Critical Control Point yang selanjutnya disebut sebagai Sertifikat Penerapan PMMT/HACCP. Sertifikat Penerapan PMMT/HACCP merupakan sertifikat yang diberikan kepada Pelaku Usaha industri pengolahan ikan yang telah memenuhi dan menerapkan SJMKHP pada setiap UPI. Persyaratan SJMKHP meliputi program persyaratan dasar (PPD), persyaratan sistem HACCP dan persyaratan sistem ketelusuran di UPI berdasarkan Peraturan Menteri Kelautan dan Perikanan Nomor 10 Tahun 2021 tentang Standar Kegiatan Usaha dan Produk Pada Penyelenggaraan Perizinan Berusaha Berbasis Risiko Sektor Kelautan dan Perikanan. • Sertifikasi Hazard Analysis Critical Control Point (HACCP) ruang lingkup produk pada Unit Pengolahan Ikan (UPI) wilayah kerja Unit Pelaksana Teknis (UPT) melalui kegiatan sebagai berikut : <ol style="list-style-type: none"> 1. Kegiatan Sertifikasi Penerapan HACCP. Kegiatan ini ditujukan untuk UPI baru artinya merupakan UPI yang belum memiliki Sertifikat penerapan HACCP, UPI yang sudah mempunyai HACCP tetapi akan menambah Ruang Lingkup produk, UPI yang ingin melakukan perpanjangan Sertifikat Penerapan HACCP 2. Monitoring dan Evaluasi Penerapan HACCP. Kegiatan ditujukan untuk UPI yang telah melewati satu tahun sertifikat diberlakukan sebelum masa berlakunya habis untuk memastikan konsistensi UPI terhadap sistem jaminan mutu.
FORMULA PERHITUNGAN	IKK Sertifikat HACCP (<i>Hazard Analysis Critical Control Point</i>) Unit Pengolahan Ikan berdasarkan ruang lingkup produk diukur dengan menghitung jumlah ruang lingkup produk yang telah diterbitkan Sertifikat PMMT/HACCP dan hasil Monev Penerapan HACCP
TARGET IKK	Periode Triwulan ini ditargetkan 115 Sertifikasi HACCP
CAPAIAN IKK	Periode Triwulan ini terealisasi 237 Sertifikasi HACCP
PENJELASAN CAPAIAN	Pada Triwulan II Tahun 2024, IKK ini telah terealisasi sebanyak 140 sertifikat yang merupakan hasil inspeksi HACCP sebanyak 20 Sertifikat dan Kegiatan Monitoring dan Evaluasi penerapan HACCP sebanyak 120 ruang lingkup sertifikat HACCP. Pada Triwulan I Tahun 2024, terealisasi sebanyak 97 sehingga pada Triwulan II total capaian sebanyak 237 Sertifikat.

Sidoarjo, 2 Juli 2024

Mengetahui,

Kepala Balai KIPM Surabaya I



Sur rayogi

**Rekapitulasi Sertifikasi Hasil Inspeksi HACCP
STATU BERLAKU PERIODE APRIL s.d. JUNI - Balai KIPM Surabaya I.**

No	Nama	NPWP	NIB	Alamat	Telp	Fax	Kontak	Status Kontak	No. Ponsel Kontak	Email Kontak	Provinsi	UPT	Tgl Tahap Inspeksi	Tgl Tahap Perbaikan	Produk	Tahapan Proses	Status Produk	Grade	No	No.Sertifikat	Tgl.Terbit	BerlakuSampai	Lama Terbit	Status Sertifikat
1	ANUGERAH BERKAH LAUTAN SEJAHTERA , PT	92.813.489-9-617.000	'9120208933005	Jalan Veteran Lingkar Timur Komplek Industri dan Pergudangan CIP Blok Omega No. 3A, Kel. Kemiri, Kec. Sidoarjo, Kab. Sidoarjo, East Java - Indonesia	082131123030	082131123030	YUSMAN	DIREKTUR	'082131123030	anugerah899berkah@gmail.com	Jawa Timur	Balai KIPM Surabaya I	Inspeksi: 11 JUN 2024; Laporan IM: 11 JUN 2024; Penugasan Timtek: 12 JUN 2024; Rekomendasi Timtek: 14 JUN 2024;	Bts Perbaikan: 11 JUL 2024; Perbaikan: 11 JUL 2024;	Dried Fish Maw	Receiving, Preparing, Drying, Packing/Labeling, Storing, Stuffing	Perpanjangan	C	1	055/PM/HACCP/PK/06/24	14 JUN 2024	14 JUN 2026	3 hari	BERLAKU
2	BAHARI INTI NUSANTARA, PT	42.133.078-8-655.000	'1282002421087	Jalan Banda No. 168, Desa Gedangsewu, Kecamatan Pare, Kabupaten Kediri, East Java - Indonesia	081196312594	-	MERCURIUS BINTORO	KEPALA PRODUKSI	'081196312594	bahariintinus@gmail.com	Jawa Timur	Balai KIPM Surabaya I	Inspeksi: 27 MEI 2024; Laporan IM: 28 MEI 2024; Penugasan Timtek: 30 MEI 2024; Rekomendasi Timtek: 04 JUN 2024;	Bts Perbaikan: 27 JUN 2024; Perbaikan: 16 JUN 2024;	Dried Salted Jelly Fish	Receiving, Processing, Packing/Labeling, Storing, Stuffing	Perpanjangan	B	2	014/PM/HACCP/PK/06/24	04 JUN 2024	04 JUN 2026	7 hari	BERLAKU
3	BAHARI MAKMUR SEJATI CABANG BANYUWANGI, PT	21.123.122-0-401.000	'8120316002347	Jl. Mega Segara Lingkungan Tanjung RT 02 RW 02, Kelurahan Klatak, Kecamatan Kaliguro, Kabupaten Banyuwangi, East Java - Indonesia	(62-254) 8480861, 8480862	(62-254) 8480860	JANUAR KUSRIWAHJUDI	QUALITY ASSURANCE	'08574854006	qualitytwi@bmsfood.support	Jawa Timur	Balai KIPM Surabaya I	Inspeksi: 18 MEI 2024; Laporan IM: 18 JUN 2024; Penugasan Timtek: 27 MEI 2024; Rekomendasi Timtek: 04 JUN 2024;	Bts Perbaikan: 18 JUN 2024; Perbaikan: 06 JUN 2024;	Frozen Shrimp	Receiving, Preparing, Freezing, Packing/Labeling, Cold Storing, Stuffing	Perpanjangan	B	3	004/PM/HACCP/PB/06/24	04 JUN 2024	04 JUN 2026	42 hari	BERLAKU
4	BANDENG OERANG SEJAHTERA, PT	84.040.418-0-622.000	'8120204931393	Jl. Brjien Katamsa No. 24, Kel. Kampung Dalam, Kec. Kota, Kota Kediri, East Java - Indonesia	+62.354.687943	+62.354.685660	KARTIKA PANTORO	MANAGER QA	'081335609999	kpantoro@yahoo.com	Jawa Timur	Balai KIPM Surabaya I	Inspeksi: 16 MEI 2024; Laporan IM: 20 MEI 2024; Penugasan Timtek: 27 MEI 2024; Rekomendasi Timtek: 30 MEI 2024;	Bts Perbaikan: 16 JUN 2024; Perbaikan: 22 MEI 2024;	Frozen Lobster	Receiving, Preparing, Processing, Freezing, Packing/Labeling, Cold Storing, Stuffing	Perpanjangan	B	4	070/PM/HACCP/PB/05/24	30 MEI 2024	30 MEI 2026	11 hari	BERLAKU
5	BEE JAY SEAFOOD, PT	43.433.335-7-625.000	'3011210019904	Jl. Tanjung Tembaga Barat Pelabuhan Mayangan, Kel. Mayangan, Kec. Mayangan, Kota Probolinggo, East Java - Indonesia	(0335) 8789006	-	SUMARIONO	GENERAL MANAGER	'085259824992	sumariono@beejayseafoods.com	Jawa Timur	Balai KIPM Surabaya I	Inspeksi: 30 APR 2024; Laporan IM: 01 MEI 2024; Penugasan Timtek: 02 MEI 2024; Rekomendasi Timtek: 06 MEI 2024;	Bts Perbaikan: 30 MEI 2024; Perbaikan: 27 MEI 2024;	Frozen Shark	Receiving, Processing, Freezing, Packing/Labeling, Coldstoring	Penambahan Ruang Lingkup	B	5	019/PM/HACCP/PB/05/24	06 MEI 2024	06 MEI 2026	5 hari	BERLAKU
6	FUYUAN BIOLOGI TECHNOLOGY, PT	84.465.036-6-656.000	'812000842689	Dusun Krajan, Desa Banyuglugur, Kecamatan Banyuglugur, Kabupaten Situbondo, East Java - Indonesia	6281290909399	0	SUHASMOKO	QAQC	'082244032200	suhasmoko@yahoo.com	Jawa Timur	Balai KIPM Surabaya I	Inspeksi: 21 JUN 2024; Laporan IM: 24 JUN 2024; Penugasan Timtek: 25 JUN 2024; Rekomendasi Timtek: 28 JUN 2024;	Bts Perbaikan: 21 JUL 2024; Perbaikan: 26 JUN 2024;	Refined Carrageenan	Receiving, Processing, Drying, Milling, Sifting, Packing/Labeling, Storing, Stuffing	Penambahan Ruang Lingkup	B	6	080/PM/HACCP/PK/06/24	28 JUN 2024	28 JUN 2026	6 hari	BERLAKU
7	GIGA SAMUDRA NUSANTARA, CV	81.107.406-1-627.000	'8120014032593	Jalan Patimura No. 9, Desa Kedungrejo, Kec. Muncar, Kab. Banyuwangi, East Java - Indonesia	(62-333) 594884	(62-333) 594884	ISMAIL ROSYAT NUR	GENERAL MANAGER	'(62-333) 594884	info@giga-samudra.co.id / ismail@giga-samudra.co.id	Jawa Timur	Balai KIPM Surabaya I	Inspeksi: 28 MAR 2024; Laporan IM: 01 APR 2024; Penugasan Timtek: 02 APR 2024; Rekomendasi Timtek: 03 APR 2024;	Bts Perbaikan: 28 APR 2024; Perbaikan: 17 APR 2024;	Frozen Cephalopods	Receiving, Processing, Freezing, Packing/Labeling, Cold Storing, Stuffing	Perpanjangan	C	7	027/PM/HACCP/PB/04/24	03 APR 2024	03 APR 2026	5 hari	BERLAKU
															Frozen Farm Raised Fish	Receiving, Processing, Freezing, Packing/Labeling, Cold Storing, Stuffing	Perpanjangan	C	8	028/PM/HACCP/PB/04/24	03 APR 2024	03 APR 2026	5 hari	BERLAKU
8	INDONESIA LIFA ALGAE KARAGINAN INTERNATIONAL, PT	73.442.498-9-656.000	'9120401242902	Kp. Bukit Sema No. 105 A, Kelurahan Ardrejo, Kecamatan Panji, Kabupaten Situbondo, East Java - Indonesia	0338 3893210	0	QIU BEICAI	DIREKTUR UTAMA	'081346557058	lifaalgae105@gmail.com	Jawa Timur	Balai KIPM Surabaya I	Inspeksi: 11 JUN 2024; Laporan IM: 12 JUN 2024; Penugasan Timtek: 12 JUN 2024; Rekomendasi Timtek: 14 JUN 2024;	Bts Perbaikan: 11 JUL 2024; Perbaikan: 27 JUN 2024;	Agar-Agar Powder	Receiving, Preparing, Drying, Packing/Labeling, Storing, Stuffing	Perpanjangan	B	9	056/PM/HACCP/PK/06/24	16 JUN 2024	16 JUN 2026	4 hari	BERLAKU

9	KEONG MAS PERMAI, CV	01.235.216.7-627.001	'9120103953903	Jl. Situbondo Dusun Possumur RT 02 RW 04 Desa Bengkak, Kec. Wongsorejo, Kab. Banyuwangi, East Java - Indonesia	(62333) 510057	-	SISKA FERI SUSANTI	QUALITY CONTROL	'082337542205	keongmas_permai@yahoo.com	Jawa Timur	Balai KIPM Surabaya I	Inspeksi: 27 MAR 2024; Laporan IM: 28 MAR 2024; Penugasan Timtek: 28 MAR 2024; Rekomendasi Timtek: 01 APR 2024;	Bts Perbaikan: 27 APR 2024; Perbaikan: 25 APR 2024;	Dried Snail Meat	Receiving, Processing, Drying, Packing/Labeling, Storing, Stuffing	Perpanjangan	B	10	007/PM/HACCP/PK/04/24	01 APR 2024	01 APR 2026	4 hari	BERLAJU
															Frozen Snail Meat	Receiving, Processing, Freezing, Packing/Labeling, Cold Storing, Stuffing	Perpanjangan	B	11	008/PM/HACCP/PB/04/24	01 APR 2024	01 APR 2026	4 hari	BERLAJU
10	LOUISIANA FAR EAST, PT	01.083.287.1-651.000	'8120119072991	Jl. Rembang Industri III 26-A, Kawasan Berikat (EPZ) PIER, Desa Pejajungkungan, Kec. Rembang, Kabupaten Pasuruan, East Java - Indonesia	(62-343) 740174, 740176	(62-343) 740175	MOCH FAISOL	QUALITY ASSURANCE	'085748300396	qc@ptffe.com	Jawa Timur	Balai KIPM Surabaya I	Inspeksi: 17 MEI 2024; Laporan IM: 17 MEI 2024; Penugasan Timtek: 27 MEI 2024; Rekomendasi Timtek: 29 MEI 2024;	Bts Perbaikan: 17 JUN 2024; Perbaikan: 01 JUN 2024;	Frozen Farm Raised Fish	Receiving, Processing, Freezing, Packing/Labeling, Cold Storing, Stuffing	Penambahan Ruang Lingkup	A	12	060/PM/HACCP/PB/05/24	29 MEI 2024	29 MEI 2026	9 hari	BERLAJU
11	PIALA, UD	06.548.860.3-951.000	'8120118251535	Jl. Berbek Industri V No. 25A, Desa Berbek, Kecamatan Waru, Kabupaten Sidoarjo, East Java - Indonesia	0318476660	0318476659	LAILUL ROHMAN YANTI	QC	'085645391939	pialasda2qc@gmail.com	Jawa Timur	Balai KIPM Surabaya I	Inspeksi: 04 APR 2024; Laporan IM: 04 APR 2024; Penugasan Timtek: 04 APR 2024; Rekomendasi Timtek: 16 APR 2024;	Bts Perbaikan: 04 MEI 2024; Perbaikan: 04 MEI 2024;	Frozen Shrimp	Receiving, Handling, Packing/Labeling, Cold Storing, Stuffing	Perpanjangan	C	13	043/PM/HACCP/PB/04/24	16 APR 2024	16 APR 2026	9 hari	BERLAJU
12	SAMUDRA KENCANA MINA, PT	02.967.929.7-641.000	'8120101902214	Central Square E, 31, Jl. Ahmad Yani 41 - 43, Gedangan, Sidoarjo, East Java - Indonesia	(62-31) 8547202	(62-31) 8547196	PRA SUGIRIANTO	DIREKTUR	'0811992244	qc.samudrakencanamina@gmail.com	Jawa Timur	Balai KIPM Surabaya I	Inspeksi: 15 MEI 2024; Laporan IM: 16 MEI 2024; Penugasan Timtek: 16 MEI 2024; Rekomendasi Timtek: 28 MEI 2024;	Bts Perbaikan: 15 JUN 2024; Perbaikan: 31 MEI 2024;	Frozen Slipper Lobster	Receiving, Processing, Freezing, Packing/Labeling, Cold Storing, Stuffing	Penambahan Ruang Lingkup	A	14	058/PM/HACCP/PB/05/24	28 MEI 2024	28 MEI 2026	10 hari	BERLAJU
13	SUKSES LAUTAN INDONESIA, PT	01.913.211.7-625.000	'9120212040038	Jl. Tanjung Tembaga Barat Pelabuhan Probolinggo, Kel. Mayangan, Kec. Mayangan, Kota Probolinggo, East Java - Indonesia	(62-335) 426686	(62-335) 435701	RENGGA PERMANA	QUALITY CONTROL	'085230618790	sulindopbl@gmail.com	Jawa Timur	Balai KIPM Surabaya I	Inspeksi: 06 JUN 2024; Laporan IM: 07 JUN 2024; Penugasan Timtek: 07 JUN 2024; Rekomendasi Timtek: 14 JUN 2024;	Bts Perbaikan: 06 JUL 2024; Perbaikan: 19 JUN 2024;	Frozen Farm Raised Fish	Receiving, Preparing, Processing, Packing/Labeling, Cold Storing, Stuffing	Perpanjangan	A	15	064/PM/HACCP/PB/06/24	14 JUN 2024	14 JUN 2026	7 hari	BERLAJU
14	SUMBER MUTIARA SAMUDRA, PT	70.303.838.0-627.000	'9120306470182	Jl. Abah Dilah No. 8, Desa Kedungringin, Kecamatan Muncar, Kabupaten Banyuwangi, East Java - Indonesia	(62-33)593456	(62-33)592822	DESY AYU KURNIYAWATI	QUALITY CONTROL	'083151058604	sumbermutiarasamudrapt@gmail.com	Jawa Timur	Balai KIPM Surabaya I	Inspeksi: 19 JUN 2024; Laporan IM: 21 JUN 2024; Penugasan Timtek: 25 JUN 2024; Rekomendasi Timtek: 26 JUN 2024;	Bts Perbaikan: 19 JUL 2024; Perbaikan: 19 JUL 2024;	Canned Sardine and Mackerel	Receiving, Processing, Canning, Sterilizing, Packing/Labeling, Storing, Stuffing	Perpanjangan	B	16	076/PM/HACCP/PL/06/24	26 JUN 2024	26 JUN 2026	6 hari	BERLAJU
15	SURI TANI PEMUKA, PT	01.438.617.1-641.000	'8120001702648	Jl. Gatot Subroto No. 100, Kelurahan Bulusan, Kec. Kalipuro, Kab. Banyuwangi, East Java - Indonesia	(62-333)424324,423255	(62-333)423367	ARIEN INDIRIANY	KA.QUALITY CONTROL	'08113309782	arien.indriany@japfa.com	Jawa Timur	Balai KIPM Surabaya I	Inspeksi: 16 MEI 2024; Laporan IM: 17 MEI 2024; Penugasan Timtek: 27 MEI 2024; Rekomendasi Timtek: 30 MEI 2024;	Bts Perbaikan: 16 JUN 2024; Perbaikan: 29 MEI 2024;	Fresh Farm Raised Fish	Receiving, Preparing, Chilling, Packing/Labeling, Chilli Storing, Stuffing	Perpanjangan	B	17	081/PM/HACCP/PS/05/24	30 MEI 2024	30 MEI 2026	11 hari	BERLAJU
															Frozen Cooked Farm Raised Fish	Receiving, Preparing, Cooking, Freezing, Packing/Labeling, Cold Storing, Stuffing	Perpanjangan	B	18	082/PM/HACCP/PB/05/24	30 MEI 2024	30 MEI 2026	11 hari	BERLAJU
															Frozen Demersal Fish	Receiving, Whole/Filleting, Freezing, Packing/Labeling, Cold Storing, Stuffing	Perpanjangan	B	19	083/PM/HACCP/PB/05/24	30 MEI 2024	30 MEI 2026	11 hari	BERLAJU
															Frozen Farm Raised Fish	Receiving, Preparing, Blending, Freezing, Packing/Labeling, Cold Storing, Stuffing	Perpanjangan	B	20	084/PM/HACCP/PB/05/24	30 MEI 2024	30 MEI 2026	11 hari	BERLAJU

**REKAPITULASI KEGIATAN MONITORING DAN EVALUASI
PENERAPAN PMMT/HACCP
UPT BKIPM SURABAYA I
BULAN APRIL TAHUN 2024**

NO	NAMA UPI	ALAMAT	NO	RUANG LINGKUP PRODUK	NO SERTIFIKAT	GRADE HACCP	TANGGAL MONEV	TIM MONEV	NILAI
1	ALTER TRADE INDONESIA, PT	Jl. Industri No. 72 RT. 08 RW. 03 Desa Sukorejo, Kec. Buduran, Kabupaten Sidoarjo, East Java - Indonesia	1	Frozen Breaded Shrimp	129/PM/HACCP/PB/02/23	A	30-Apr-24	Oktarina Surfianti, S.Pi.M.Si./815/Insp/16	58
			2	Frozen Raw Seafood Mix	117/PM/HACCP/PB/09/23	A		Ariyani Setyaning Asih, S.Pi./588/Insp/12	
			3	Frozen Shrimp	118/PM/HACCP/PB/09/23	A			
2	WINDU BLAMBANGAN SEJATI, PT	Jl. Gatot Subroto Km. 5 No. 18, Banyuwangi, East Java - Indonesia	4	Frozen Cooked Cephalopods	142/PM/HACCP/PB/02/23	A	30-Apr-24	Budhi Prihanta, S.Pi./640/Insp/12	59
			5	Frozen Cooked Shrimp	143/PM/HACCP/PB/02/23	A		Wahyu Jatmiko P.A.Md/765/Insp/15	
			6	Frozen Raw Cephalopod	144/PM/HACCP/PB/02/23	A			
			7	Frozen Raw Shrimp	145/PM/HACCP/PB/02/23	A			
			8	Frozen Demersal Fish	156/PM/HACCP/PB/02/23	A			
			9	Frozen Pelagic Fish	157/PM/HACCP/PB/02/23	A			
			10	Frozen Scromboidae	158/PM/HACCP/PB/02/23	A			
3	SINDABAD MARINE PIONEER, PT	Jl. Rembang Industri II No. 38 (PIER), Desa Pandean, Kec. Rembang, Kabupaten Pasuruan, East Java - Indonesia	11	Frozen Shrimp	177/PM/HACCP/PB/02/23	B	30-Apr-24	Kristina Natalia, S.Pi./643/Insp/12	53
			12	Frozen Farm Raised Fish	310/PM/HACCP/PB/04/23	B		Rosmawati Rahayu, A.Md.Pi./645/Insp/12	
			13	Dried Fish Roe	185/PM/HACCP/PK/07/23	A			
			14	Frozen Fish Roe	186/PM/HACCP/PB/07/23	A			
			15	Frozen Cephalopods	245/PM/HACCP/PB/10/23	B			
			16	Frozen Demersal Fish	246/PM/HACCP/PB/10/23	B			
			17	Frozen Pelagic Fish	247/PM/HACCP/PB/10/23	B			
4	INDONESIA LIFA ALGAE KARAGINAN INTERNATIONAL, PT	Kp. Bukit Sema No. 105 A, Kelurahan Ardirejo, Kecamatan Panji, Kabupaten Situbondo, East Java - Indonesia	18	Refined Carrageenan	047/PM/HACCP/PK/03/23	B	30-Apr-24	Galih Bayu Widya Laksana, A.Md./811/Insp/16	54
			19	Semi Refined Carrageenan	048/PM/HACCP/PK/03/23	B		Hendra Prasetya, A.Md./747/Insp/14	
			20	Alkali Treated Cottonii Chips	186/PM/HACCP/PK/12/23	B			
			21	Alkali Treated Spinosum Chips	187/PM/HACCP/PK/12/23	B			

NO	NAMA UPI	ALAMAT	NO	RUANG LINGKUP PRODUK	NO SERTIFIKAT	GRADE HACCP	TANGGAL MONEV	TIM MONEV	NILAI
5	INTI LAUTAN FAJAR ABADI, PT	Jl. Wonokoyo I RT. 01 RW. 06, Desa Wonokoyo Kecamatan Beji, Kabupaten Pasuruan, East Java - Indonesia	22	Fresh Demersal Fish	163/PM/HACCP/PS/03/23	A	30-Apr-24	Retno Wilis, S.Pi./646/Insp/12	60
			23	Frozen Demersal Fish	164/PM/HACCP/PB/03/23	A		Laode Abdul Syafar W.H.A.Pi.M.Si/586/Insp/12	
			24	Frozen Pelagic Fish	165/PM/HACCP/PB/03/23	A			
			25	Frozen Tuna	166/PM/HACCP/PB/03/23	A			
			26	Frozen Cephalopods	291/PM/HACCP/PB/10/23	A			
6	TRI MITRA MAKMUR, PT	Jl. Raya Banyuwangi Dusun Laok Bindung, RT. 02 RW. 03, Ds. Landangan, Kec. Kapongan, Kab. Situbondo, East	27	Frozen Breaded Shrimp	106/PM/HACCP/PB/02/23	A	30-Apr-24	Yenny Trisnasari, S.Pi./1003/Insp/19	58
			28	Frozen Cooked Shrimp	107/PM/HACCP/PB/02/23	A		Nuri Herdian Pratama, A.Md.Pi./849/Insp/17	
			29	Frozen Raw Shrimp	108/PM/HACCP/PB/02/23	A			
7	PASIFIC HARVEST, CV	Jl. Tratas No. 61, Desa Kedungrejo, Kec. Muncar, Kab. Banyuwangi, East Java - Indonesia	30	Canned and Pouched Tuna	161/PM/HACCP/PL/03/23	B	30-Apr-24	Ahmad Arum, S.St.Pi./1077/Insp/23	59
			31	Frozen Cooked Tuna Loin	162/PM/HACCP/PB/03/23	B		Wahyu Jatmiko P.A.Md/765/Insp/15	
			32	Canned Milkfish	005/PM/HACCP/PL/08/23	A			
			33	Canned Sardine & Mackerel	006/PM/HACCP/PL/08/23	A			

Mengetahui,



Suprayogi, S.Pi., MP.

**REKAPITULASI KEGIATAN MONITORING DAN EVALUASI
PENERAPAN PMMT/HACCP
UPT BKIPM SURABAYA I
BULAN MEI TAHUN 2024**

NO	NAMA UPI	ALAMAT	NO	RUANG LINGKUP PRODUK	NO SERTIFIKAT	GRADE HACCP	TANGGAL MONEV	TIM MONEV	NILAI
1	BAHARI SEJAHTERA PERTIWI, PT	Komplek Industri Sinar Buduran III Blok B No. 45-46 Desa Siwalanpanji, Kec. Buduran, Sidoarjo, East Java - Indonesia	1	Frozen Cephalopods	239/PM/HACCP/PB/02/23	A	14 Mei 2024	Eny Susilowati, S.Si.M.Ling/576/Insp/12	52
			2	Frozen Demersal Fish	240/PM/HACCP/PB/02/23	A		Ririn Rizqiyah, A.Md, SPKP, S.Pi/644/Insp/12	
			3	Frozen Farm Raised Fish	241/PM/HACCP/PB/02/23	A			
			4	Frozen Pelagic Fish	242/PM/HACCP/PB/02/23	A			
2	NATIONAL FOOD PACKERS, PT	Jl. Bawean No. 07 Kel. Klatak Kec. Kalipuro, Banyuwangi, East Java - Indonesia	5	Frozen Demersal Fish	144/PM/HACCP/PB/03/23	B	15 Mei 2024	Yenny Trisnari, S.Pi./1003/Insp/19	54
			6	Frozen Pelagic Fish	145/PM/HACCP/PB/03/23	B		Hendra Prasetya, A.Md./747/Insp/14	
			7	Frozen Shrimp	146/PM/HACCP/PB/03/23	B			
			8	Frozen Cephalopods	201/PM/HACCP/PB/09/23	B			
3	SURYA INDOALGAS, PT	Jalan Raya Wonoayu, Desa Jimbaran Wetan, Kec. Wonoayu, Kab. Sidoarjo, East Java - Indonesia	9	Agar-Agar Powder	184/PM/HACCP/PK/02/23	B	17 Mei 2024	Oktarina Surfianti, S.Pi.M.Si./815/Insp/16	44
			10	Alkali Treated Gracilaria	183/PM/HACCP/PK/02/23	B		Susanto Adi Saputro, A.Md./907/Insp/18	
			11	Dried Seaweed	182/PM/HACCP/PK/02/23	B			
4	SUMBER ASIA TRADING COMPANY, CV	Jl. Raya Tratas No. 19 Muncar, Banyuwangi, East Java - Indonesia	12	Frozen Demersal Fish	220/PM/HACCP/PB/03/23	T	22 Mei 2024	Wahyu Jatmiko P.A.Md/765/Insp/15	55
			13	Frozen Tuna	221/PM/HACCP/PB/03/23	B		Nuri Herdian Pratama, A.Md.Pi./849/Insp/17	
			14	Canned Sardine	151/PM/HACCP/PL/04/23	B			
			15	Canned Tuna	152/PM/HACCP/PL/04/23	B			
			16	Fish Meal	004/PM/CCP/TI/03/23	B			
5	ISTANA CIPTA SEMBADA, PT	Desa Laban Asem, Kabat, Banyuwangi, East Java - Indonesia	17	Frozen Cooked Cephalopods	168/PM/HACCP/PB/04/23	A	27 Mei 2024	Budhi Prihanta, S.Pi./640/Insp/12	59
			18	Frozen Cooked Shrimp	169/PM/HACCP/PB/04/23	A		Wahyu Jatmiko P.A.Md/765/Insp/15	
			19	Frozen Demersal Fish	170/PM/HACCP/PB/04/23	A			
			20	Frozen Farm Raised Fish	171/PM/HACCP/PB/04/23	A			
			21	Frozen Pelagic Fish	355/PM/HACCP/PB/04/23	A			
			22	Frozen Raw Cephalopod	356/PM/HACCP/PB/04/23	A			
			23	Frozen Raw Shrimp	357/PM/HACCP/PB/04/23	A			
			24	Frozen Value Added Seafood Product	358/PM/HACCP/PB/04/23	A			
			25	Frozen Seafood Mix	061/PM/HACCP/PB/10/23	A			
6	JALA LAUTAN MULIA, PT	Pergudangan Safe N Lock Industry and Warehouse Blok E-1521, Jl. Lingkar Timur, Desa Rangkah Kidul, Kec. Sidoarjo, Kabupaten Sidoarjo	26	Frozen Cephalopods	022/PM/HACCP/PB/09/23	B	27 Mei 2024	Reddy Dwi Pradipta W/1031/Insp/20	54
			27	Frozen Demersal Fish	023/PM/HACCP/PB/09/23	B		Yustina Novianti, A.Md./642/Insp/12	
			28	Frozen Farm Raised Fish	024/PM/HACCP/PB/09/23	B			
			29	Frozen Pelagic Fish	025/PM/HACCP/PB/09/23	B			

NO	NAMA UPI	ALAMAT	NO	RUANG LINGKUP PRODUK	NO SERTIFIKAT	GRADE HACCP	TANGGAL MONEV	TIM MONEV	NILAI
7	SURYA ADIKUMALA ABADI, PT	Jl. Raya Situbondo Banyuwangi, Km.17, Bangsring, Wongsorejo, Banyuwangi, East Java - Indonesia	30	Frozen Cooked Shrimp	280/PM/HACCP/PB/03/23	A	29 Mei 2024	Ahmad Arum, S.St.Pi./1077/Insp/23	59
			31	Frozen Raw Shrimp	281/PM/HACCP/PB/03/23	A		Galih Bayu Widya Laksana, A.Md./811/Insp/16	
8	PERIKANAN INDONESIA UNIT MAYANGAN, PT	Komplek Pelabuhan Perikanan Pantai Mayangan, Kelurahan Mangunharjo, Kec. Mayangan, Kota Probolinggo	32	Frozen Cephalopods	043/PM/HACCP/PB/03/23	B	29 Mei 2024	Laode Abdul Syafar W.H.A.Pi.M.Si/586/Insp/12	46
			33	Frozen Demersal Fish	044/PM/HACCP/PB/03/23	B		Kristina Natalia, S.Pi./643/Insp/12	
			34	Frozen Farm Raised Fish	045/PM/HACCP/PB/03/23	B			
			35	Frozen Pelagic Fish	046/PM/HACCP/PB/03/23	B			
9	MARINECIPTA AGUNG, PT	Desa Wonokoyo, Kecamatan Beji, Pasuruan, East Java - Indonesia	36	Dried Shark (Fin, Skin, Bone)	174/PM/HACCP/PK/04/23	B	30 Mei 2024	Ir. Abdul Wahid, M.P./554/Insp/12	57
			37	Frozen Cephalopods	175/PM/HACCP/PB/04/23	B		Ayuda Dyah N, S.Pi.M.Si./903/Insp/17	
			38	Frozen Cooked Pelagic Fish	176/PM/HACCP/PB/04/23	B			
			39	Frozen Demersal Fish	195/PM/HACCP/PB/04/23	B			
			40	Frozen Raw Pelagic Fish	196/PM/HACCP/PB/04/23	B			
			41	Frozen Shellfish	197/PM/HACCP/PB/04/23	B			
10	PHILLIPS SEAFOODS INDONESIA, PT	Jl. Raya Kemantren Rejo Km 10, Desa Kemantren Rejo, Kec. Rejoso, Kabupaten Pasuruan, East Java - Indonesia	42	Frozen Tuna	184/PM/HACCP/PB/03/23	B	30 Mei 2024	Retno Wilis, S.Pi./646/Insp/12	60
			43	Frozen Value Added Crab	185/PM/HACCP/PB/03/23	B		Medya Putra, S.Pi./751/Insp/14	
			44	Frozen Value Added Squid	186/PM/HACCP/PB/03/23	B			
			45	Fresh Demersal Fish	263/PM/HACCP/PS/10/23	A			
			46	Frozen Demersal Fish	264/PM/HACCP/PB/10/23	A			
			47	Frozen Value Added Tuna	135/PM/HACCP/PB/11/23				
			48	Chilled Pasteurized Crabmeat	377/PM/HACCP/PL/10/23	A			
			49	Frozen Pasteurized Crabmeat	378/PM/HACCP/PB/10/23	A			
			50	Frozen Value Added Demersal Fish	134/PM/HACCP/PB/11/23	A			

Mengetahui,

 Suprayogi, S.Pi., MP.

**REKAPITULASI KEGIATAN MONITORING DAN EVALUASI
PENERAPAN PMMT/HACCP
UPT BKIPM SURABAYA I
BULAN JUNI TAHUN 2024**

NO	NAMA UPI	ALAMAT	NO	RUANG LINGKUP PRODUK	NO SERTIFIKAT	GRADE HACCP	TANGGAL MONEV	TIM MONEV	NILAI
1	BANYUWANGI CANNERY INDONESIA, PT	Jl. Raya Situbondo Km. 12,5, Desa Ketapang, Kec. Kalipuro, Kabupaten Banyuwangi, East Java - Indonesia	1	Canned Sardine	269/PM/HACCP/PL/04/23	A	10 Juni 2024	Yenny Trisnari, S.Pi./1003/Insp/19	58
			2	Canned Tuna	270/PM/HACCP/PL/04/23	A		Hendra Prasetya, A.Md./747/Insp/14	
			3	Frozen Cooked Tuna	271/PM/HACCP/PL/04/23	A			
2	JAVA FISH, CV	Pergudangan Ritz Gate Blok BA No. 11, Jl. Muncul, Desa Bohar, Kec. Taman, Kab. Sidoarjo, East Java - Indonesia	4	Fresh Cephalopods	364/PM/HACCP/PS/04/23	C	26 Juni 2024	Retno Wilis, S.Pi./646/Insp/12	42
			5	Fresh Pelagic Fish	365/PM/HACCP/PS/04/23	C		Kristina Natalia, S.Pi./643/Insp/12	
			6	Fresh Shrimp	366/PM/HACCP/PS/04/23	C			
			7	Fresh Slipper Lobster	367/PM/HACCP/PS/04/23	C			
			8	Fresh Demersal Fish	362/PM/HACCP/PS/10/23	C			
3	GIOVANNI SUKSES MAKMUR, CV	Jl. Berbek Industri V No.1, Desa Berbek, Kec. Waru, Kab. Sidoarjo, East Java - Indonesia	9	Fresh Tuna	254/PM/HACCP/PS/04/23	A	27 Juni 2024	Ainul Djarod, S.PKP.S.Si./678/Insp/13	56
			10	Frozen Pelagic Fish	255/PM/HACCP/PB/04/23	A		Rosmawati Rahayu, A.Md.Pi./645/Insp/12	
			11	Frozen Tuna	256/PM/HACCP/PB/04/23	A			
			12	Frozen Cephalopods	001/PM/HACCP/PB/05/23	A			
			13	Frozen Demersal Fish	002/PM/HACCP/PB/05/23	A			
4	VARIA NIAGA NUSANTARA, PT	Dusun Dermo, Desa Gunung Gangsir No. 88, Kecamatan Beji, Kabupaten Pasuruan, East Java - Indonesia	14	Frozen Demersal Fish	166/PM/HACCP/PB/06/23	A	27 Juni 2024	Laode Abdul Syafar W.H.A.Pi.M.Si/586/Insp/1	57
			15	Frozen Farm Raised Fish	167/PM/HACCP/PB/06/23	A		Ayuda Dyah N, S.Pi.M.Si./903/Insp/17	
			16	Frozen Pelagic Fish	168/PM/HACCP/PB/06/23	A			
			17	Frozen Cephalopods	183/PM/HACCP/PB/06/23	A			
			18	Frozen Flying Fish Roe	184/PM/HACCP/PB/06/23	A			
			19	Frozen Tuna	185/PM/HACCP/PB/06/23	A			
5	REX CANNING, PT	Jl. Raya Beji - Bangil Km. 4 No. 42, Desa Beji, Kec. Beji, Kabupaten Pasuruan, East Java - Indonesia	20	Canned Baby Clam	191/PM/HACCP/PL/04/23	A	27 Juni 2024	Rachmat Noer Soelistyoadi, S.Pi, MP/1045/Insp/20	56
			21	Canned Crabmeat	192/PM/HACCP/PL/04/23	A		Kristina Natalia, S.Pi, M.Biotek /643/Insp/12	
			22	Canned Snail	193/PM/HACCP/PL/04/23	A			
			23	Pasteurized Crabmeat	194/PM/HACCP/PL/04/23	A			
			24	Canned Shrimp	020/PM/HACCP/PL/12/23	B			
			25	Frozen Crabmeat	021/PM/HACCP/PB/12/23	B			
			26	Frozen Shellfish	022/PM/HACCP/PB/12/23	A			
			27	Canned Cephalopods	102/PM/HACCP/PL/12/23	A			
			28	Canned Grilled Clam	103/PM/HACCP/PL/12/23	A			
			29	Canned Sardine and Mackerel	104/PM/HACCP/PL/12/23	A			
6	EDMAR MANDIRI JAYA, PT	Pergudangan Safe n Lock Blok V 3128-3130, Jl. Lingkar Timur KM. 5,5, Ds. Rangkah Kidul, Kec. Sidoarjo, Kab. Sidoarjo	30	Frozen Tuna	071/PM/HACCP/PB/04/23	A	28 Juni 2024	Yustina Novianti, A.Md./642/Insp/12	54
			31	Frozen Cephalopods	068/PM/HACCP/PB/04/23	A		Puji Sugeng Ariadi, S.Pi, M.Ling / 583/Insp/12	
			32	Frozen Demersal Fish	127/PM/HACCP/PB/04/23	A			
			33	Frozen Shellfish	070/PM/HACCP/PB/04/23	A			
			34	Frozen Farm Raised Fish	069/PM/HACCP/PB/04/23	A			
			35	Frozen Pelagic Fish	128/PM/HACCP/PB/04/23	A			

NO	NAMA UPI	ALAMAT	NO	RUANG LINGKUP PRODUK	NO SERTIFIKAT	GRADE HACCP	TANGGAL MONEV	TIM MONEV	NILAI
7	PANCA MITRA MULTI PERDANA PLANT 2, PT	Jl. Raya Wonokoyo No. 3 Dusun Laok Bindung RT 02 RW 03 Desa Landangan, Kecamatan Kapongan, Kabupaten Situbondo, East Java - Indonesia	36	Frozen Cooked Shrimp	169/PM/HACCP/PB/06/23	A	28 Juni 2024	Ahmad Arum, S.St.Pi./1077/Insp/23	59
			37	Frozen Raw Shrimp	170/PM/HACCP/PB/06/23	A		Nuri Herdian Pratama, A.Md.Pi./849/Insp/17	



Mengetahui,

Suprayogi, S.Pi., MP.

**LAPORAN CAPAIAN INDIKATOR KINERJA KEGIATAN
BALAI KIPM SURABAYA I**

NAMA IKK	UPI yang konsisten menerapkan Sistem Jaminan Mutu dan Keamanan Hasil Perikanan lingkup UPT Balai KIPM Surabaya I
PERIODE	TRIWULAN II TAHUN 2024
DEFINISI	<ul style="list-style-type: none"> ▪ Konsistensi dan efektivitas penerapan Sistem Jaminan Mutu dan Keamanan Hasil Perikanan oleh Unit Pengolahan Ikan (UPI) atau Pelaku Usaha yang telah memiliki Sertifikat Penerapan PMMT/HACCP diverifikasi melalui kegiatan Surveilans. Dengan berkembangnya sistem manajemen mutu berdasarkan konsepsi Hazard Analysis and Critical Control Point (HACCP), maka penerbitan <i>Health Certificate</i> produk perikanan didasarkan pada hasil surveilans terhadap efektivitas penerapan persyaratan sistem jaminan mutu dan keamanan hasil perikanan pada pelaku usaha/Unit Pengolahan Ikan (UPI) dan hasil pengujian dari pengambilan contoh <i>official control</i>. ▪ Pelaksanaan surveilans dan pengambilan contoh di UPI berdasarkan Permen KP No. 10 Tahun 2021 dan Keputusan Kepala BKIPM No. 95/KEP-BKIPM/2020
FORMULA PERHITUNGAN	Menghitung jumlah Unit Pengolahan Ikan (UPI) atau Pelaku Usaha yang telah memiliki Sertifikat Penerapan PMMT/HACCP yang secara konsisten menerapkan SJMKHP melalui kegiatan surveilans dan pengambilan contoh di UPI yang dilaksanakan oleh UPT KIPM
TARGET IKK	Periode Triwulan II ditargetkan 53 UPI
CAPAIAN IKK	Periode Triwulan ini terealisasi 72 UPI
PENJELASAN CAPAIAN	Pada Triwulan II Tahun 2024, sudah terealisasi sebanyak 45 UPI yang Konsisten dan efektif menerapkan Sistem Jaminan Mutu dan Keamanan Hasil Perikanan (SISJAMU) berdasarkan hasil verifikasi melalui kegiatan surveilans dan pengambilan contoh. Total terealisasi sampai dengan Triwulan II sebanyak 72 UPI.

Sidoarjo, 1 Juli 2024
Mengetahui,
Kepala Balai KIPM Surabaya I



Rekapitulasi Surveilan dan Pengambilan Contoh Periode April s.d. Juni 2024

No	Nama /NPWP /Alamat /Telp /Fax	Provinsi /UPT	No. Surat Hasil Surveilan	Tgl.Surveilan /Perbaikan /Terbit	Masa Berlaku	Ketidaksesuaian				Status Perbaikan			Status Surat	Ruang Lingkup / Grade /No. Sertifikat HACCP	Status Sertifikat
						Kritis	Serius	Mayor	Minor	Memuaskan	Tidak	Suspend			
1	AGROMINA WICAKSANA, PT /02.967.847.1-643.000 /Jl. Berbek Industri V No. 25 B, Desa Berbek, Kec. Waru, Kab. Sidoarjo, East Java - Indonesia /(62-31) 8476662 /(62-31) 8476661	Jawa Timur /Balai KIPM Surabaya I	3/04.0/SKV/01/24	15 DES 2023 /13 JAN 2024 /15 JAN 2024	15 JAN 2024 s.d 15 MEI 2024	0	0	5	4	9	0	0	BERLAKU	Dried Flying Fish Roe / B / 140/PM/HACCP/PK/09/23	BERLAKU
														Frozen Cephalopods / A / 224/PM/HACCP/PB/12/23	BERLAKU
														Frozen Demersal Fish / A / 225/PM/HACCP/PB/12/23	BERLAKU
														Frozen Farm Raised Fish / A / 226/PM/HACCP/PB/12/23	BERLAKU
														Frozen Flying Fish Roe / B / 142/PM/HACCP/PB/09/23	BERLAKU
														Frozen Pelagic Fish / A / 227/PM/HACCP/PB/12/23	BERLAKU
														Frozen Raw Shrimp / B / 127/PM/HACCP/PB/05/23	BERLAKU
														Frozen Tuna / B / 143/PM/HACCP/PB/09/23	BERLAKU
2	ALTER TRADE INDONESIA, PT /02.116.078.3-057.000 /Jl. Industri No. 72 RT. 08 RW. 03 Desa Sukorejo, Kec. Buduran, Kabupaten Sidoarjo, East Java - Indonesia /(62-31) 8911230 /(62-31) 8911231	Jawa Timur /Balai KIPM Surabaya I	8/04.0/SKV/03/24	13 FEB 2024 /06 MAR 2024 /07 MAR 2024	07 MAR 2024 s.d 07 SEP 2024	0	0	2	2	4	0	0	BERLAKU	Frozen Breaded Shrimp / A / 129/PM/HACCP/PB/02/23	BERLAKU
														Frozen Raw Seafood Mix / A / 117/PM/HACCP/PB/09/23	BERLAKU
														Frozen Shrimp / A / 118/PM/HACCP/PB/09/23	BERLAKU
3	AMARTA CARRAGEENAN INDONESIA, PT /01.718.622.2-651.000 /Desa Jeruk Purut - Bulu Sari, Gempol, Pasuruan, East Java - Indonesia /(62-343) 851408-10 /(62-343) 851406	Jawa Timur /Balai KIPM Surabaya I	28/04.0/SKV/03/24	29 FEB 2024 /21 MAR 2024 /28 MAR 2024	28 MAR 2024 s.d 28 SEP 2024	0	0	5	0	5	0	0	BERLAKU	Semi Refined Carrageenan / A / 104/PM/HACCP/PK/09/23	BERLAKU

4	ANEKA TUNA INDONESIA, PT /01.069.501.3-057.000 /Jl. Raya Surabaya-Malang Km 38, Desa Karangrejo, Kec. Gempol, Kabupaten Pasuruan, East Java - Indonesia /(62-343) 851361 /(62-343) 851369	Jawa Timur /Balai KIPM Surabaya I	42/04.0/SKV/06/24	13 MEI 2024 /06 JUN 2024 /12 JUN 2024	12 JUN 2024 s.d 12 DES 2024	0	0	4	1	5	0	0	BERLAKU	Canned Salmon / A / 121/PM/HACCP/PL/03/23	BERLAKU
													BERLAKU	Canned Tuna / A / 122/PM/HACCP/PL/03/23	BERLAKU
													BERLAKU	Fish Extract / A / 005/PM/HACCP/PL/12/22	BERLAKU
													BERLAKU	Pouched Salmon / A / 123/PM/HACCP/PL/03/23	BERLAKU
													BERLAKU	Pouched Tuna / A / 124/PM/HACCP/PL/03/23	BERLAKU
5	ANUGERAH BERKAH LAUTAN SEJAHTERA , PT /92.813.489.9-617.000 /Jalan Veteran Lingkar Timur Komplek Industri dan Pergudangan CIP Blok Omega No. 3A, Kel. Kemiri, Kec. Sidoarjo, Kab. Sidoarjo, East Java - Indonesia /082131123030 /082131123030	Jawa Timur /Balai KIPM Surabaya I	21/04.0/SKV/03/24	21 FEB 2024 /21 MAR 2024 /26 MAR 2024	26 MAR 2024 s.d 26 JUN 2024	0	1	7	1	9	0	0	BERLAKU	Dried Fish Maw / C / 055/PM/HACCP/PK/06/24	BERLAKU
													BERLAKU	Dried Sea Cucumber / C / 077/PM/HACCP/PK/05/23	BERLAKU
6	BAHAGIA, PERORANGAN /04.021.168.2-617.000 /Jl. Diponegoro No. 44, Kel. Lemahputro, Kec. Sidoarjo, Kab. Sidoarjo, East Java - Indonesia /(031)8941552 /-	Jawa Timur /Balai KIPM Surabaya I	33/04.0/SKV/05/24	04 MAR 2024 /25 MAR 2024 /02 MEI 2024	02 MEI 2024 s.d 02 AGS 2024	0	2	2	0	4	0	0	BERLAKU	Fish Crackers / C / 096/PM/HACCP/PK/12/22	BERLAKU
													BERLAKU	Shrimp Crackers / C / 097/PM/HACCP/PK/12/22	BERLAKU
7	BAHARI INTI NUSANTARA, PT /42.133.078.8-655.000 /Jalan Banda No. 168, Desa Gedangsewu, Kecamatan Pare, Kabupaten Kediri, East Java - Indonesia /081196312594 /-	Jawa Timur /Balai KIPM Surabaya I	2/04.0/SKV/01/24	09 DES 2023 /09 JAN 2024 /09 JAN 2024	09 JAN 2024 s.d 09 MEI 2024	0	2	5	0	7	0	0	BERLAKU	Dried Salted Jelly Fish / B / 014/PM/HACCP/PK/06/24	BERLAKU
8	BAHARI MAKMUR SEJATI CABANG BANYUWANGI, PT /21.123.122.0-401.000 /Jl. Mega Segara Lingkungan Tanjung RT 02 RW 02, Kelurahan Klatak,	Jawa Timur /Balai KIPM Surabaya I	10/04.0/SKV/03/24	17 FEB 2024 /23 FEB 2024 /13 MAR 2024	13 MAR 2024 s.d 13 JUL 2024	0	0	4	2	6	0	0	BERLAKU	Frozen Shrimp / B / 004/PM/HACCP/PB/06/24	BERLAKU

	Kecamatan Kalipuro, Kabupaten Banyuwangi, East Java - Indonesia /(62-254) 8480861, 8480862 /(62-254) 8480860														
9	BAHARI MAKMUR, CV /75.835.763.6-643.000 /Kompleks Pergudangan Meko Abadi I, Blok A-1 C, Desa Wedi, Kecamatan Gedangan, Kabupaten Sidoarjo, East Java - Indonesia /(62) 82332118101 /	Jawa Timur /Balai KIPM Surabaya I	32/04.0/SKV/04/24	23 FEB 2024 /21 MAR 2024 /24 APR 2024	24 APR 2024 s.d 24 AGS 2024	0	0	9	1	10	0	0	BERLAKU	Dried Fish / B / 288/PM/HACCP/PK/09/23	BERLAKU
														Dried Fish (Skin, Bone, Maw) / B / 289/PM/HACCP/PK/09/23	BERLAKU
														Dried Sea Cucumber / B / 290/PM/HACCP/PK/09/23	BERLAKU
														Dried Shark (Fin, Skin, Bone) / B / 291/PM/HACCP/PK/09/23	BERLAKU
														Dried Shellfish Meat / B / 259/PM/HACCP/PK/10/23	BERLAKU
														Dried Shrimp / B / 260/PM/HACCP/PK/10/23	BERLAKU
														Dried Stingray (Fin, Skin, Bone, Gill) / B / 261/PM/HACCP/PK/10/23	BERLAKU
10	BANDENG OERANG SEJAHTERA, PT /84.040.418.0-622.000 /Jl. Brigjen Katamso No. 24, Kel. Kampung Dalem, Kec. Kota, Kota Kediri, East Java - Indonesia /+62.354.687943 /+62.354.685660	Jawa Timur /Balai KIPM Surabaya I	40/04.0/SKV/05/24	18 MEI 2024 /22 MEI 2024 /31 MEI 2024	31 MEI 2024 s.d 01 OKT 2024	0	0	5	4	9	0	0	BERLAKU	Dried Salted Jelly Fish / B / 123/PM/HACCP/PK/10/23	BERLAKU
														Frozen Cephalopods / A / 220/PM/HACCP/PB/04/23	BERLAKU
														Frozen Demersal Fish / A / 221/PM/HACCP/PB/04/23	BERLAKU
														Frozen Mollusca / B / 067/PM/HACCP/PB/01/24	BERLAKU
														Frozen Pelagic Fish / A / 222/PM/HACCP/PB/04/23	BERLAKU
														Frozen Shellfish / B / 068/PM/HACCP/PB/01/24	BERLAKU
	Frozen Shrimp / B / 001/PM/HACCP/PB/04/23	BERLAKU													

11	BANYUWANGI CANNERY INDONESIA, PT /03.092.630.7-627.000 /Jl. Raya Situbondo Km. 12,5, Desa Ketapang, Kec. Kalipuro, Kabupaten Banyuwangi, East Java - Indonesia /(62-333) 510039 /(62-333) 510039	Jawa Timur /Balai KIPM Surabaya I	23/04.0/SKV/03/24	17 FEB 2024 /19 MAR 2024 /27 MAR 2024	27 MAR 2024 s.d 27 SEP 2024	0	0	5	3	8	0	0	BERLAKU	Canned Sardine / A / 269/PM/HACCP/PL/04/23	BERLAKU
														Canned Tuna / A / 270/PM/HACCP/PL/04/23	BERLAKU
														Frozen Cooked Tuna / A / 271/PM/HACCP/PB/04/23	BERLAKU
12	BUMI PANGAN SEJAHTERA, PT /66.176.187.4-012.000 /Jl. Jenggolo II/17 Gedung B, Kel. Pucang, Kec. Sidoarjo, Kabupaten Sidoarjo, East Java - Indonesia /(62-31) 8951914 /(62-31) 8953613	Jawa Timur /Balai KIPM Surabaya I	15/04.0/SKV/03/24	07 FEB 2024 /27 FEB 2024 /07 MAR 2024	07 MAR 2024 s.d 07 SEP 2024	0	0	3	1	4	0	0	BERLAKU	Frozen Raw Shrimp / A / 116/PM/HACCP/PB/09/23	BERLAKU
13	DUTA LAUTAN BUANA, CV /02.876.339.9-617.000 /Jl. Raya Lingkar Timur, Pergudangan Safe and Lock Block D 2392 Rangkah Kidul, Sidoarjo, East Java - Indonesia /(62 - 31) 8067214 /(62 - 31) 8067111	Jawa Timur /Balai KIPM Surabaya I	6/04.0/SKV/02/24	19 JAN 2024 /17 FEB 2024 /19 FEB 2024	19 FEB 2024 s.d 19 MEI 2024	0	4	6	2	12	0	0	BERLAKU	Frozen Cephalopods / C / 077/PM/HACCP/PB/01/24	BERLAKU
														Frozen Demersal Fish / C / 078/PM/HACCP/PB/01/24	BERLAKU
														Frozen Farm Raised Fish / C / 079/PM/HACCP/PB/01/24	BERLAKU
													BERLAKU	Frozen Pelagic Fish / C / 080/PM/HACCP/PB/01/24	BERLAKU
14	GIGA SAMUDRA NUSANTARA, CV /81.107.406.1-627.000 /Jalan Patimura No. 9, Desa Kedungrejo, Kec. Muncar, Kab. Banyuwangi, East Java - Indonesia /(62-333) 594884 /(62-333) 594884	Jawa Timur /Balai KIPM Surabaya I	27/04.0/SKV/03/24	27 FEB 2024 /15 MAR 2024 /25 MAR 2024	25 MAR 2024 s.d 25 JUN 2024	0	0	6	0	6	0	0	BERLAKU	Frozen Cephalopods / C / 027/PM/HACCP/PB/04/24	BERLAKU
														Frozen Demersal Fish / C / 204/PM/HACCP/PB/11/23	BERLAKU
														Frozen Farm Raised Fish / C / 028/PM/HACCP/PB/04/24	BERLAKU
														Frozen Pelagic Fish / C / 205/PM/HACCP/PB/11/23	BERLAKU

19	HAKIKI DONARTA, PT /01.567.935.0-631.000 /Jl. Krajan No. 1, Desa Kemiri Sewu, Kecamatan Pandaan, Kabupaten Pasuruan, East Java - Indonesia /(62-31) 3551221 /(62-31) 3531701	Jawa Timur /Balai KIPM Surabaya I	29/04.0/SKV/04/24	01 MAR 2024 /01 APR 2024 /03 APR 2024	03 APR 2024 s.d 03 AGS 2024	0	1	6	0	7	0	0	BERLAKU	Semi Refined Carrageenan / B / 170/PM/HACCP/PK/08/23	BERLAKU
													BERLAKU	Agar-Agar Powder / B / 008/PM/HACCP/PK/05/23	BERLAKU
														Carrageenan Powder / B / 009/PM/HACCP/PK/05/23	BERLAKU
														Dried Seaweed / B / 10/PM/HACCP/PK/05/23	BERLAKU
20	INDO LAUT JAYA, PT /90.411.626.6-617.000 /Dusun Kemiri, Desa Kemiri, Kec. Sidoarjo, Kab. Sidoarjo, East Java - Indonesia /(+62) 82333487508 /-	Jawa Timur /Balai KIPM Surabaya I	5/04.0/SKV/01/24	29 DES 2023 /25 JAN 2024 /29 JAN 2024	29 JAN 2024 s.d 29 MEI 2024	0	1	4	1	6	0	0	BERLAKU	Dried Fish / B / 054/PM/HACCP/PK/06/23	BERLAKU
														Dried Fish Maw / B / 055/PM/HACCP/PK/06/23	BERLAKU
														Dried Sea Cucumber / B / 056/PM/HACCP/PK/06/23	BERLAKU
														Dried Shark / B / 057/PM/HACCP/PK/06/23	BERLAKU
														Fresh Demersal Fish / B / 064/PM/HACCP/PS/06/23	BERLAKU
														Fresh Pelagic Fish / B / 065/PM/HACCP/PS/06/23	BERLAKU
														Frozen Demersal Fish / B / 066/PM/HACCP/PB/06/23	BERLAKU
														Frozen Pelagic Fish / B / 067/PM/HACCP/PB/06/23	BERLAKU
21	INTI LAUTAN FAJAR ABADI, PT /03.008.406.5-624.000 /Jl. Wonokoyo I RT. 01 RW. 06, Desa Wonokoyo Kecamatan Beji, Kabupaten Pasuruan, East Java - Indonesia /(62-343) 655999 /(62-343) 657772	Jawa Timur /Balai KIPM Surabaya I	30/04.0/SKV/04/24	27 FEB 2024 /27 MAR 2024 /18 APR 2024	18 APR 2024 s.d 18 OKT 2024	0	0	4	3	7	0	0	BERLAKU	Fresh Demersal Fish / A / 163/PM/HACCP/PS/03/23	BERLAKU
														Frozen Cephalopods / A / 291/PM/HACCP/PB/10/23	BERLAKU

														Frozen Demersal Fish / A / 164/PM/HACCP/PB/03/23	BERLAHU
														Frozen Pelagic Fish / A / 165/PM/HACCP/PB/03/23	BERLAHU
														Frozen Tuna / A / 166/PM/HACCP/PB/03/23	BERLAHU
22	JALA LAUTAN MULIA, PT /02.391.429.4-617.000 /Pergudangan Safe N Lock Industry and Warehouse Blok E-1521, Jl. Lingkar Timur, Desa Rangkah Kidul, Kec. Sidoarjo, Kabupaten Sidoarjo, East Java - Indonesia /(62-31) 8073699 /(62-31) 8073698	Jawa Timur /Balai KIPM Surabaya I	36/04.0/SKV/05/24	03 MEI 2024 /20 MEI 2024 /20 MEI 2024	20 MEI 2024 s.d 20 SEP 2024	0	0	5	1	6	0	0	BERLAHU	Frozen Cephalopods / B / 022/PM/HACCP/PB/09/23	BERLAHU
														Frozen Demersal Fish / B / 023/PM/HACCP/PB/09/23	BERLAHU
														Frozen Farm Raised Fish / B / 024/PM/HACCP/PB/09/23	BERLAHU
														Frozen Pelagic Fish / B / 025/PM/HACCP/PB/09/23	BERLAHU
23	JAVA FISH, CV /02.257.037.8-607.000 /Pergudangan Ritz Gate Blok BA No. 11, Jl. Muncul, Desa Bohar, Kec. Taman, Kab. Sidoarjo, East Java - Indonesia /(62-31) 8553050 /(62-31) 8553050	Jawa Timur /Balai KIPM Surabaya I	20/04.0/SKV/03/24	20 FEB 2024 /18 MAR 2024 /22 MAR 2024	22 MAR 2024 s.d 22 JUL 2024	0	3	5	0	8	0	0	BERLAHU	Fresh Cephalopods / C / 364/PM/HACCP/PS/04/23	BERLAHU
														Fresh Demersal Fish / C / 362/PM/HACCP/PS/10/23	BERLAHU
														Fresh Pelagic Fish / C / 365/PM/HACCP/PS/04/23	BERLAHU
														Fresh Shrimp / C / 366/PM/HACCP/PS/04/23	BERLAHU
														Fresh Slipper Lobster / C / 367/PM/HACCP/PS/04/23	BERLAHU
24	JUNDA EXIM INDONESIA, PT /60.902.557.2-603.000 /Jalan Raya Sawocangkring No. 87 E, Desa Sawocangkring, Kecamatan Wonoayu, Kabupaten Sidoarjo, East Java - Indonesia /085246726818 /-	Jawa Timur /Balai KIPM Surabaya I	44/04.0/SKV/06/24	14 MEI 2024 /14 JUN 2024 /14 JUN 2024	14 JUN 2024 s.d 14 OKT 2024	0	2	3	0	5	0	0	BERLAHU	Dried Sea Cucumber / B / 132/PM/HACCP/PK/03/23	BERLAHU
25	KOKI INDOCAN, PT /01.425.188.8-609.000 /Jl. Pahlawan Tawi No.1,	Jawa Timur /Balai KIPM Surabaya I	16/04.0/SKV/03/24	13 FEB 2024 /13 MAR 2024 /18 MAR 2024	18 MAR 2024 s.d	0	3	5	1	9	0	0	BERLAHU	Canned Sardine / C / 013/PM/HACCP/PL/08/23	BERLAHU

				18 JUN 2024											
	Desa Karangjati, Kecamatan Pandaan, Kabupaten Pasuruan, East Java - Indonesia /(62-343) 633016 /(62-343) 631769														
26	KOMODO MAJU PANGAN, PT /40.136.798.2-617.000 /Jl. Jenggolo No.45, Kelurahan Pucang, Kec. Sidoarjo, Kab. Sidoarjo, East Java - Indonesia /(031) 89615005 /(031) 8941254	Jawa Timur /Balai KIPM Surabaya I	7/04.0/SKV/02/24	07 FEB 2024 /27 FEB 2024 /27 FEB 2024	27 FEB 2024 s.d 27 JUN 2024	0	2	5	1	8	0	0	BERLAKU	Fish Crackers / B / 272/PM/HACCP/PK/04/23	BERLAKU
														Shrimp Crackers / B / 273/PM/HACCP/PK/04/23	BERLAKU
27	LEGONG BALI, CV /40.243.709.9-617.000 /Jl. Jenggolo II No. 08 RT. 010 RW. 003, Kelurahan Pucang, Kecamatan Sidoarjo, Kabupaten Sidoarjo, East Java - Indonesia /(62 - 31) 8921923 /(62 - 31) 8963223	Jawa Timur /Balai KIPM Surabaya I	11/04.0/SKV/03/24	13 FEB 2024 /19 FEB 2024 /14 MAR 2024	14 MAR 2024 s.d 14 JUL 2024	0	1	7	0	8	0	0	BERLAKU	Fish Crackers / B / 298/PM/HACCP/PK/08/23	BERLAKU
														Shrimp Crackers / B / 299/PM/HACCP/PK/08/23	BERLAKU
28	MEGA MARINE PRIDE, PT /01.468.067.2-651.000 /Desa Wonokoyo, Kecamatan Beji, Kabupaten Pasuruan, East Java - Indonesia / 62-343-656446 / 62-343-656195	Jawa Timur /Balai KIPM Surabaya I	41/04.0/SKV/05/24	17 MEI 2024 /05 JUN 2024 /31 MEI 2024	31 MEI 2024 s.d 01 DES 2024	0	0	3	0	3	0	0	BERLAKU	Frozen Cooked Shrimp / A / 003/PM/HACCP/PB/01/23	BERLAKU
														Frozen Crab / A / 004/PM/HACCP/PB/01/23	BERLAKU
														Frozen Raw Shrimp / A / 005/PM/HACCP/PB/01/23	BERLAKU
														Frozen Value Added Shrimp / A / 006/PM/HACCP/PB/01/23	BERLAKU
29	MITRA KARYA, CV /86.108.966.2-603.000 /Perum Griya Taman Asri GE No 01, Desa Tawangsari, Kec. Taman, Kab. Sidoarjo, East Java - Indonesia /085732424787 /085732424787	Jawa Timur /Balai KIPM Surabaya I	26/04.0/SKV/03/24	27 FEB 2024 /29 FEB 2024 /28 MAR 2024	28 MAR 2024 s.d 28 JUL 2024	0	0	6	1	7	0	0	BERLAKU	Dried Fish (Skin, Bone, Maw) / B / 029/PM/HACCP/PK/06/23	BERLAKU
														Dried Sea Cucumber / B / 030/PM/HACCP/PK/06/23	BERLAKU
														Dried Shark (Fin, Skin, Bone) / B /	BERLAKU

														031/PM/HACCP/PK/06/23	
														Dried Stingray (Fin, Skin, Bone) / B / 032/PM/HACCP/PK/06/23	BERLAJU
30	PASIFIC HARVEST, CV /84.433.121.1-430.734 /Jl. Tratas No. 61, Desa Kedungrejo, Kec. Muncar, Kab. Banyuwangi, East Java - Indonesia / (62-333) 593488 / (62-333) 593641	Jawa Timur /Balai KIPM Surabaya I	13/04.0/SKV/03/24	05 FEB 2024 /05 MAR 2024	05 MAR 2024 s.d 05 SEP 2024	0	0	4	3	7	0	0	BERLAJU	Canned Sardine and Mackerel / A / 006/PM/HACCP/PL/08/23	BERLAJU
31	PERIKANAN INDONESIA UNIT SURABAYA, PT /01.061.076.4-093.000 /Komplek pergudangan Safe n Lock Block Q-3009 KM. 5,5 Lingkar Timur, Kawasan Industri Safe N Lock, Kab. Sidoarjo, East Java - Indonesia / (62-31) 3293725 / (62-31) 3294945	Jawa Timur /Balai KIPM Surabaya I	31/04.0/SKV/04/24	20 FEB 2024 /20 MAR 2024 /24 APR 2024	24 APR 2024 s.d 24 JUL 2024	0	1	9	1	11	0	0	BERLAJU	Frozen Demersal Fish / C / 006/PM/HACCP/PB/03/23	BERLAJU
														Frozen Pelagic Fish / C / 007/PM/HACCP/PB/03/23	BERLAJU
32	PIALA, UD /06.548.860.3-951.000 /Jl. Berbek Industri V No. 25A, Desa Berbek, Kecamatan Waru, Kabupaten Sidoarjo, East Java - Indonesia /0318476660 /0318476659	Jawa Timur /Balai KIPM Surabaya I	9/04.0/SKV/03/24	23 FEB 2024 /23 MAR 2024 /07 MAR 2024	07 MAR 2024 s.d 07 JUN 2024	0	3	4	1	8	0	0	BERLAJU	Frozen Shrimp / C / 043/PM/HACCP/PB/04/24	BERLAJU
33	PLANT III PT. TRI MITRA MAKMUR, PT /02.268.035.9-723.000 /Jl. Pantura Km 9,5 Kelurahan Landangan, Kecamatan Kapongan, Kabupaten Situbondo, East Java - Indonesia /- /-	Jawa Timur /Balai KIPM Surabaya I	39/04.0/SKV/05/24	08 MEI 2024 /04 JUN 2024 /31 MEI 2024	31 MEI 2024 s.d 01 DES 2024	0	0	5	1	6	0	0	BERLAJU	Frozen Breaded Shrimp / A / 097/PM/HACCP/PB/02/24	BERLAJU
														Frozen Cooked Shrimp / A / 098/PM/HACCP/PB/02/24	BERLAJU
														Frozen Raw Shrimp / A / 099/PM/HACCP/PB/02/24	BERLAJU
34	SAMUDRA SEAFOOD PRODUCTS, PT /73.846.738.0-627.000 /Jl. Gatot Subroto No. 04 Kel. Bulusan, Kec. Kalipuro, Banyuwangi, East Java - Indonesia / (62-333) 412400 / (62-333) 423258	Jawa Timur /Balai KIPM Surabaya I	38/04.0/SKV/05/24	21 MEI 2024 /29 MEI 2024 /30 MEI 2024	30 MEI 2024 s.d 30 NOV 2024	0	0	5	1	6	0	0	BERLAJU	Frozen Cooked Shrimp / A / 169/PM/HACCP/PB/09/23	BERLAJU

35	SARI LAUT JAYA FOOD PRODUCTS, PT /75.545.429.5-627.000 /Jl. Sampangan B1/A Desa Kedungrejo, Kec. Muncar, Kab. Banyuwangi, East Java - Indonesia /(62-333) 591888 /(62-333) 593321	Jawa Timur /Balai KIPM Surabaya I	4/04.0/SKV/01/24	18 DES 2023 /27 DES 2023 /18 JAN 2024	18 JAN 2024 s.d 18 JUL 2024	0	1	5	1	7	0	0	BERLAKU	Frozen Raw Shrimp / A / 170/PM/HACCP/PB/09/23	BERLAKU
													BERLAKU	Canned Sardine and Mackerel / A / 187/PM/HACCP/PL/03/23	BERLAKU
														Fish Meal / T / 003/PM/CCP/TI/03/23	BERLAKU
36	SEKAR BUMI TBK PLANT I, PT /01.148.487.0-054.000 /Jalan Raya Tebel, Desa Tebel, Gedangan Sidoarjo, East Java - Indonesia /(62-31) 8951910 /(62-31) 8951915	Jawa Timur /Balai KIPM Surabaya I	43/04.0/SKV/06/24	21 MEI 2024 /21 JUN 2024 /19 JUN 2024	19 JUN 2024 s.d 19 DES 2024	0	0	5	1	6	0	0	BERLAKU	Frozen Froglegs / A / 10/PM/HACCP/PB/02/23	BERLAKU
37	SINAR TIRTA, CV /02.825.085.0-604.000 /Jl. Rembang Industri VII/3 Pier Pasuruan, Desa Pejangkungan, Kec. Rembang, Kabupaten Pasuruan, East Java - Indonesia /(62-343) 6431155 /(62-343) 6431155	Jawa Timur /Balai KIPM Surabaya I	24/04.0/SKV/03/24	29 FEB 2024 /14 MAR 2024 /28 MAR 2024	28 MAR 2024 s.d 28 JUL 2024	0	2	7	0	9	0	0	BERLAKU	Frozen Cephalopods / B / 297/PM/HACCP/PB/03/23	BERLAKU
														Frozen Demersal Fish / B / 298/PM/HACCP/PB/03/23	BERLAKU
														Frozen Freshwater Fish / B / 075/PM/HACCP/PB/08/22	BERLAKU
														Frozen Milkfish / B / 181/PM/HACCP/PB/09/23	BERLAKU
														Frozen Pelagic Fish / B / 182/PM/HACCP/PB/09/23	BERLAKU
														Frozen Shellfish / B / 299/PM/HACCP/PB/03/23	BERLAKU
														Frozen Slipper Lobster / B / 076/PM/HACCP/PB/08/22	BERLAKU
														Frozen Tuna / B / 077/PM/HACCP/PB/08/22	BERLAKU
38	SOUTHERN MARINE PRODUCTS, PT /01.082.928.1-651.000 /Jl. Brantas Km.2 Kel.Pilang, Kec. Kademangan, Kota Probolinggo, East Java - Indonesia /(62-335) 422777 /-	Jawa Timur /Balai KIPM Surabaya I	34/04.0/SKV/05/24	28 FEB 2024 /14 MAR 2024 /02 MEI 2024	02 MEI 2024 s.d 02 SEP 2024	0	2	5	0	7	0	0	BERLAKU	Frozen Surimi / B / 030/PM/HACCP/PB/10/23	BERLAKU

39	SUMBER ASIA TRADING COMPANY, CV /01.141.082.6-627.001 /Jl. Raya Tratas No. 19 Muncar, Banyuwangi, East Java - Indonesia /(62-333) 593281 /(62-333) 593281	Jawa Timur /Balai KIPM Surabaya I	22/04.0/SKV/03/24	23 FEB 2024 /15 MAR 2024 /25 MAR 2024	25 MAR 2024 s.d 25 JUL 2024	0	0	6	1	7	0	0	BERLAKU	Canned Sardine / B / 151/PM/HACCP/PL/04/23	BERLAKU
														Canned Tuna / B / 152/PM/HACCP/PL/04/23	BERLAKU
														Fish Meal / T / 004/PM/CCP/TI/03/23	BERLAKU
														Frozen Demersal Fish / B / 220/PM/HACCP/PB/03/23	BERLAKU
														Frozen Tuna / B / 221/PM/HACCP/PB/03/23	BERLAKU
40	SUMBER PANGAN NUSANTARA, PT /01.643.415.1-643.001 /Jl. Raya Buduran No. 555 Sidoarjo, East Java - Indonesia /(62-31) 8961241 /(62-31) 8950939	Jawa Timur /Balai KIPM Surabaya I	37/04.0/SKV/05/24	03 MEI 2024 /13 MEI 2024 /28 MEI 2024	28 MEI 2024 s.d 28 NOV 2024	0	0	4	3	7	0	0	BERLAKU	Frozen Demersal Fish / A / 091/PM/HACCP/PB/04/23	BERLAKU
														Frozen Farm Raised Fish / A / 092/PM/HACCP/PB/04/23	BERLAKU
														Frozen Froglegs / A / 172/PM/HACCP/PB/04/23	BERLAKU
														Frozen Pelagic Fish / A / 093/PM/HACCP/PB/04/23	BERLAKU
														Frozen Shrimp / A / 173/PM/HACCP/PB/04/23	BERLAKU
41	SURYA INDOALGAS, PT /01.526.655.4-614.000 /Jalan Raya Wonoayu, Desa Jimbaran Wetan, Kec. Wonoayu, Kab. Sidoarjo, East Java - Indonesia /(62-31) 8853174 /(62-31) 8853175	Jawa Timur /Balai KIPM Surabaya I	19/04.0/SKV/03/24	21 FEB 2024 /21 MAR 2024 /19 MAR 2024	19 MAR 2024 s.d 19 JUL 2024	0	2	7	0	9	0	0	BERLAKU	Agar-Agar Powder / B / 184/PM/HACCP/PK/02/23	BERLAKU
														Alkali Treated Gracilaria / B / 183/PM/HACCP/PK/02/23	BERLAKU
														Dried Seaweed / B / 182/PM/HACCP/PK/02/23	BERLAKU
42	TIRTA SURYA SRI REJEKI, CV /01.792.952.2-618.000 /Komplek Industri Ragam Jemundo BB 11, Desa Jemundo, Kec. Taman, Kabupaten Sidoarjo, East Java - Indonesia /(62-31) 99786783 /	Jawa Timur /Balai KIPM Surabaya I	35/04.0/SKV/05/24	30 APR 2024 /29 MEI 2024 /29 MEI 2024	29 MEI 2024 s.d 29 SEP 2024	0	2	5	0	7	0	0	BERLAKU	Dried Demersal Fish / B / 006/PM/HACCP/PK/09/23	BERLAKU

														Dried Fish Maw / B / 007/PM/HACCP/PK/09/23	BERLAKU
														Dried Salted Jelly Fish / B / 008/PM/HACCP/PK/09/23	BERLAKU
														Dried Sea Cucumber / B / 009/PM/HACCP/PK/09/23	BERLAKU
														Dried Seaweed / B / 316/PM/HACCP/PK/08/23	BERLAKU
														Dried Shark (Fin, Skin, Bone) / B / 317/PM/HACCP/PK/08/23	BERLAKU
														Dried Shellfish / B / 318/PM/HACCP/PK/08/23	BERLAKU
														Dried Stingray (Fin, Skin, Bone) / B / 319/PM/HACCP/PK/08/23	BERLAKU
														Frozen Fish Maw / B / 034/PM/HACCP/PB/09/23	BERLAKU
														Frozen Sea Cucumber / B / 035/PM/HACCP/PB/09/23	BERLAKU
														Frozen Shark (Fin, Bone, Skin) / B / 036/PM/HACCP/PB/09/23	BERLAKU
														Frozen Shellfish / B / 037/PM/HACCP/PB/09/23	BERLAKU
43	TRI MITRA MAKMUR PLANT 2, PT /02.268.035.9-723.000 /Jl. Wonokoyo RT. 02 RW. 03 Ds. Landangan, Kec. Kapongan, Kab. Situbondo, East Java - Indonesia //(62-338) 677622 //(62-338) 677622	Jawa Timur /Balai KIPM Surabaya I	45/04.0/SKV/06/24	20 MEI 2024 /20 JUN 2024 /20 JUN 2024	20 JUN 2024 s.d 20 DES 2024	0	0	4	3	8	0	0	<u>BERLAKU</u>	Frozen Breaded Shrimp / A / 162/PM/HACCP/PB/11/23	BERLAKU
														Frozen Cooked Shrimp / A / 155/PM/HACCP/PB/09/23	BERLAKU
														Frozen Pre-Fried Breaded Shrimp / A / 163/PM/HACCP/PB/11/23	BERLAKU
														Frozen Raw Shrimp / A / 156/PM/HACCP/PB/09/23	BERLAKU
44	VARIA NIAGA NUSANTARA, PT /01.440.997.3-624.001 /Dusun Dermo, Desa Gunung Gangsir No. 88, Kecamatan Beji, Kabupaten Pasuruan, East Java - Indonesia //(62-343) 655243 //(62-343) 655244	Jawa Timur /Balai KIPM Surabaya I	17/04.0/SKV/03/24	15 FEB 2024 /13 MAR 2024 /19 MAR 2024	19 MAR 2024 s.d 19 SEP 2024	0	0	4	2	6	0	0	<u>BERLAKU</u>	Frozen Cephalopods / A / 183/PM/HACCP/PB/06/23	BERLAKU

45	WINAROS KAWULA BAHARI, PT /02.384.452.5-651.000 /Jl. Raya Cangkringmalang Km. 39,4, Desa Cangkringmalang Kec. Beji, Pasuruan, East Java - Indonesia /(62-343) 656901 /(62-343) 656902	Jawa Timur /Balai KIPM Surabaya I	1/04.0/SKV/01/24	06 DES 2023 /06 JAN 2024 /08 JAN 2024	08 JAN 2024 s.d 06 JUL 2024	0	0	3	3	6	0	0	Frozen Demersal Fish / A / 166/PM/HACCP/PB/06/23	BERLAKU
													Frozen Farm Raised Fish / A / 167/PM/HACCP/PB/06/23	BERLAKU
													Frozen Flying Fish Roe / A / 184/PM/HACCP/PB/06/23	BERLAKU
													Frozen Pelagic Fish / A / 168/PM/HACCP/PB/06/23	BERLAKU
													Frozen Tuna / A / 185/PM/HACCP/PB/06/23	BERLAKU
													<u>BERLAKU</u> Frozen Breaded Shrimp / A / 219/PM/HACCP/PB/06/23	BERLAKU
Frozen Cooked Shrimp / A / 220/PM/HACCP/PB/06/23	BERLAKU													
												Frozen Raw Shrimp / A / 221/PM/HACCP/PB/06/23	BERLAKU	

Capaian IK 11. Rekomendasi Hasil Pengawasan yang dimanfaatkan untuk perbaikan kinerja lingkup UPT Balai KIPM Surabaya I

The dashboard displays the following information:

- Nilai Temuan Keuangan:** Total Nilai Temuan Hasil Pengawasan Rp10,284,672.00. Setoran Ke Kas Negara Tuntas per 08 Jul 2024 Rp10,284,672.00 (100.00%). Sisa temuan keuangan yang belum tuntas per 08 Jul 2024 Rp0.00 (0.00%).
- Profil Tindak Lanjut Hasil Pengawasan:** CAPAIAN TLHP 100%. STATUS: IKU Success.
- Laporan Hasil Pengawasan:** JUMLAH LHP: 5. Categories: LHP BAB (2 LHP), LHP SURAT (2 LHP), CHR (0 CHR), NOTA DINAS (1 DOK).
- Temuan Hasil Pengawasan:** JUMLAH KEJADIAN: 22. Categories: Kepatuhan (7 Temuan), Kelemahan SPI (13 Temuan), Temuan 3-E (2 Temuan).
- Rekomendasi/Saran:** JUMLAH REKOM/SARAN: 28. Categories: Tuntas (28 Rekom), Proses (0 Rekom), Pending (0 Rekom), RTDD (0 Rekom).

The dashboard shows a summary and a detailed list of supervision findings:

- Summary:** Jumlah Laporan: 5 Dokumen, Jumlah Temuan: 22 Temuan, Jumlah Rekomendasi: 28, Nilai Keuangan: Rp10.284.672. Tuntas: 28 Rekomendasi, Proses: 0 Rekomendasi, Pending: 0 Rekomendasi, Sisa Nilai Keuangan: Rp0.
- Table of Findings:**

ID	Unit Kerja	Jenis Pengawasan	Nomor LHP	Tanggal Register	Objek Pengawasan	STATUS	Aksi
427542	BALAI KARANTINA IKAN, PENGENDALIAN MUTU DAN KEAMANAN HASIL PERIKANAN SURABAYA I	Evaluasi	5.41TJHP510IX/2019	2019-09-04	Hasil Uji Substansi Kegiatan Prioritas Tahun 2012-2019 di Provinsi Jawa Timur	TUNTAS	Q Detail
427542	BALAI KARANTINA IKAN, PENGENDALIAN MUTU DAN KEAMANAN HASIL PERIKANAN SURABAYA I	Pemantauan	16.3.1.ITJ.04JHP.550IX/2020	2020-03-16	Pemantauan Wilayah Bebas dari Korupsi (WBK)/Miyah Birokrasi Bersih dan Melayani (WBMM) pada Balai Karantina Ikan dan Pengendalian Mutu (Balai KIPM) Surabaya I	TUNTAS	Q Detail
427542	BALAI KARANTINA IKAN, PENGENDALIAN MUTU DAN KEAMANAN HASIL PERIKANAN SURABAYA I	Audit	5050ITJHP.120/VII/2021	2021-07-06	Audit Kinerja pada BKIPM Surabaya I TA 2020-2021	TUNTAS	Q Detail
427542	BALAI KARANTINA IKAN, PENGENDALIAN MUTU DAN KEAMANAN HASIL PERIKANAN SURABAYA I	Evaluasi	5093ITJHP.440/VII/2021	2021-07-23	Hasil Evaluasi atas Implementasi Sistem Akuntabilitas Kinerja Instansi Pemerintah (SAKIP) pada Balai Karantina Ikan, Pengendalian Mutu dan Keamanan Hasil Perikanan (Balai KIPM) Surabaya I Tahun 2021	TUNTAS	Q Detail
427542	BALAI KARANTINA IKAN, PENGENDALIAN MUTU DAN KEAMANAN HASIL PERIKANAN SURABAYA I	Evaluasi	R. 214ITJ.4HP.470IX/2022	2022-09-15	Hasil Evaluasi Penerimaan Negara Bukan Pajak TA 2021-2022 pada Balai Karantina Ikan, Pengendalian Mutu, dan Keamanan Hasil Perikanan Surabaya I	TUNTAS	Q Detail



INDIKATOR PELAKSANAAN ANGGARAN

Sampai Dengan : JUNI

No	Kode KPPN	Kode BA	Kode Satker	Uraian Satker	Keterangan	Kualitas Perencanaan Anggaran		Kualitas Pelaksanaan Anggaran				Kualitas Hasil Pelaksanaan Anggaran	Nilai Total	Konversi Bobot	Dispensasi SPM (Pengurang)	Nilai Akhir (Nilai Total/Konversi Bobot)
						Revisi DIPA	Deviasi Halaman III DIPA	Penyerapan Anggaran	Belanja Kontraktual	Penyelesaian Tagihan	Pengelolaan UP dan TUP	Capaian Output				
1	165	032	427542	BALAI KARANTINA IKAN, PENGENDALIAN MUTU DAN KEAMANAN HASIL PERIKANAN SURABAYA I	Nilai	100.00	94.20	91.12	100.00	100.00	100.00	100.00	97.35	100%	0.00	97.35
					Bobot	10	15	20	10	10	10	25				
					Nilai Akhir	10.00	14.13	18.22	10.00	10.00	10.00	25.00				
					Nilai Aspek	97.10		97.78				100.00				



Silakan ketik Nama Unit Kerja.

Cari

No	Unit Kerja	Jumlah Pegawai Yang Dihitung	Kualifikasi (bobot 25)		Kompetensi (bobot 40)		Kinerja (bobot 30)		Disiplin (bobot 5)		TOTAL	Keterangan
			IP	Prosentase	IP	Prosentase	IP	Prosentase	IP	Prosentase		
1	SEKRETARIAT BADAN PENGENDALIAN DAN PENGAWASAN MUTU HASIL KELAUTAN DAN PERIKANAN	67	21.09	84.36 %	27.95	69.88 %	25	83.33 %	4.72	94.4 %	78.76	SEDANG
2	PUSAT KARANTINA IKAN	4	21	84 %	20.62	51.55 %	25	83.33 %	5	100 %	71.62	SEDANG
3	PUSAT PENGENDALIAN MUTU	32	21.03	84.12 %	20.7	51.75 %	25.16	83.87 %	4.91	98.2 %	71.8	SEDANG
4	PUSAT STANDARDISASI SISTEM DAN KEPATUHAN	33	21.55	86.2 %	30.41	76.02 %	25	83.33 %	5	100 %	81.95	TINGGI
5	BALAI BESAR KIPM JAKARTA I	21	20.9	83.6 %	31.67	79.18 %	25	83.33 %	5	100 %	82.58	TINGGI
6	BALAI BESAR KIPM MAKASSAR	32	21.06	84.24 %	38.98	97.45 %	25	83.33 %	5	100 %	90.05	TINGGI
7	BALAI KIPM DENPASAR	19	21.79	87.16 %	22.24	55.6 %	23.68	78.93 %	5	100 %	72.71	SEDANG
8	BALAI KIPM SURABAYA I	45	21.24	84.96 %	35.58	88.95 %	25	83.33 %	5	100 %	86.83	TINGGI
9	BALAI KIPM MEDAN I	18	21.17	84.68 %	34.94	87.35 %	25	83.33 %	5	100 %	86.11	TINGGI
10	BALAI KIPM BALIKPAPAN	18	20.72	82.88 %	35.28	88.2 %	29.44	98.13 %	5	100 %	90.44	TINGGI
11	BALAI KIPM JAYAPURA	11	21.73	86.92 %	26.8	67 %	25	83.33 %	5	100 %	78.52	SEDANG
12	BALAI KIPM JAKARTA II	19	21.47	85.88 %	30.66	76.65 %	25	83.33 %	5	100 %	82.13	TINGGI
13	BALAI KIPM SURABAYA II	40	21.15	84.6 %	33.69	84.22 %	25	83.33 %	5	100 %	84.84	TINGGI
14	BALAI KIPM MATARAM	15	21.73	86.92 %	35.47	88.67 %	27.67	92.23 %	5	100 %	89.87	TINGGI
15	BALAI KIPM MANADO	17	21	84 %	28.38	70.95 %	25	83.33 %	5	100 %	79.38	SEDANG



NILAI INDEKS PROFESIONALITAS APARATUR SIPIL NEGARA BALAI KIPM SURABAYA I
SEMESTER I TAHUN 2024
(PER TGL 2 JULI 2024)

No	Nama	Tipe Jabatan	Kualifikasi		Kompetensi					Kinerja		Disiplin		Total IP	Keterangan
			Tingkat Pendidikan	IP	Struktural	Fungsional	Diklat 20JP	Seminar	IP	Predikat Kinerja	IP	Hukdis	IP		
1	SUPRAYOGI	Struktural	S-2	23	15	-	15	10	40	BAIK	25	0	5	93	SANGAT TINGGI
2	SARWAN	JFT	S-2	23	-	15	15	10	40	BAIK	25	0	5	93	SANGAT TINGGI
3	DIDIK SRINOTO	Struktural	S-2	23	15	-	15	10	40	BAIK	25	0	5	93	SANGAT TINGGI
4	AYUDA DYAH NUREKAWATI	JFT	S-2	23	-	15	15	10	40	BAIK	25	0	5	93	SANGAT TINGGI
5	KRISTINA NATALIA	JFT	S-2	23	-	15	15	10	40	BAIK	25	0	5	93	SANGAT TINGGI
6	RACHMAT NOER SOELISTYOADI	JFT	S-2	23	-	15	15	10	40	BAIK	25	0	5	93	SANGAT TINGGI
7	ENY SUSILOWATI	JFT	S-2	23	-	15	15	10	40	BAIK	25	0	5	93	SANGAT TINGGI
8	OKTARINA SURFIANTI	JFT	S-2	23	-	15	15	10	40	BAIK	25	0	5	93	SANGAT TINGGI
9	PUJI SUGENG ARIADI	JFT	S-2	23	-	15	15	10	40	BAIK	25	0	5	93	SANGAT TINGGI
10	RINA IMA SASMITA	JFU	S-1	22	-	-	22.5	17.5	40	BAIK	25	0	5	92	SANGAT TINGGI
11	ISRINTANI TRIPANGESTUTI	JFU	S-1	22	-	-	22.5	17.5	40	BAIK	25	0	5	92	SANGAT TINGGI
12	RIRIN RIZQIYAH	JFT	S-1	22	-	15	15	10	40	BAIK	25	0	5	92	SANGAT TINGGI
13	HABIBIE NUR SYAM	JFU	D-III	21	-	-	22.5	17.5	40	BAIK	25	0	5	91	SANGAT TINGGI
14	YUSTINA NOVIANTI	JFT	D-III	21	-	15	15	10	40	BAIK	25	0	5	91	SANGAT TINGGI
15	WAHYU JATMIKO PURWONO	JFT	D-III	21	-	15	15	10	40	BAIK	25	0	5	91	SANGAT TINGGI
16	ROSMAWATI RAHAYU	JFT	D-III	21	-	15	15	10	40	BAIK	25	0	5	91	SANGAT TINGGI
17	FENI HARTIPAH	JFT	D-III	21	-	15	15	10	40	BAIK	25	0	5	91	SANGAT TINGGI
18	INDRA YUSTINA AYU PUTRI	JFT	D-III	21	-	15	15	10	40	BAIK	25	0	5	91	SANGAT TINGGI
19	IMAM SABEKTI	JFT	D-III	21	-	15	15	10	40	BAIK	25	0	5	91	SANGAT TINGGI
20	SUSANTO ADI SAPUTRO	JFT	D-III	21	-	15	15	10	40	BAIK	25	0	5	91	SANGAT TINGGI
21	NURI HERDIAN PRATAMA	JFT	D-III	21	-	15	15	10	40	BAIK	25	0	5	91	SANGAT TINGGI
22	SUGIARTO	JFU	D-II/D-I/SMA	20	-	-	22.5	17.5	40	BAIK	25	0	5	90	TINGGI
23	BUDHI PRIHANTA	JFT	S-1	20	-	15	15	10	40	BAIK	25	0	5	90	TINGGI
24	IIN WIDYA ASTUTI	JFT	S-1	20	-	15	15	10	40	BAIK	25	0	5	90	TINGGI
25	RETNO WILIS	JFT	S-1	20	-	15	15	10	40	BAIK	25	0	5	90	TINGGI
26	ARIYANI SETIANING ASIH	JFT	S-1	20	-	15	15	10	40	BAIK	25	0	5	90	TINGGI
27	YENNY TRISNASARI	JFT	S-1	20	-	15	15	10	40	BAIK	25	0	5	90	TINGGI
28	AINUL DJAROD	JFT	S-1	20	-	15	15	10	40	BAIK	25	0	5	90	TINGGI
29	RUNTUT R. DWI SUSANTI	JFT	S-1	20	-	15	15	10	40	BAIK	25	0	5	90	TINGGI
30	EKA ANIS RHOFITA	JFT	S-1	20	-	15	15	10	40	BAIK	25	0	5	90	TINGGI
31	FARID MANGKU ALAM	JFT	S-1	20	-	15	15	10	40	BAIK	25	0	5	90	TINGGI

No	Nama	Tipe Jabatan	Kualifikasi		Kompetensi					Kinerja		Disiplin		Total IP	Keterangan
			Tingkat Pendidikan	IP	Struktural	Fungsional	Diklat 20JP	Seminar	IP	Predikat Kinerja	IP	Hukdis	IP		
32	REDDY DWI P. WARDHANA	JFT	S-1	20	-	15	15	10	40	BAIK	25	0	5	90	TINGGI
33	ADI ARTI	JFT	D-II/D-I/SMA	20	-	15	15	10	40	BAIK	25	0	5	90	TINGGI
34	SRI SUHARTINI	JFU	S-1	22	-	-	19.125	17.5	36.625	BAIK	25	0	5	88,625	TINGGI
35	HENDRA PRASETYA	JFT	D-III	21	-	15	15	0	30	BAIK	25	0	5	81	TINGGI
36	GALIH BAYU WIDYA LAKSANA	JFT	D-III	21	-	15	15	0	30	BAIK	25	0	5	81	TINGGI
37	EKO BHAKTI	JFT	S-1	20	-	15	15	0	30	BAIK	25	0	5	80	SEDANG
38	MEDYA PUTRA	JFT	S-1	20	-	15	0	10	25	BAIK	25	0	5	75	SEDANG
39	AHMAD ARUM	JFT	S-1	20	-	15	0	10	25	BAIK	25	0	5	75	SEDANG
40	RIA RATNASARI	JFU	D-III	21	-	-	22.5	0	22.5	BAIK	25	0	5	73,5	SEDANG
41	RETNO PALUPI NINGTYAS	JFU	D-III	21	-	-	22.5	0	22.5	BAIK	25	0	5	73,5	SEDANG
42	ABDUL WAHID	JFT	S-2	23	-	15	0	0	15	BAIK	25	0	5	68	RENDAH
43	LAODE A. SYAFAR W. HUSAIN	JFT	S-2	23	-	15	0	0	15	BAIK	25	0	5	68	RENDAH
44	DRAJAT HEXANTO WIRUTOMO	JFU	S-1	22	-	-	14.625	0	14.625	BAIK	25	0	5	66,625	RENDAH
45	FAUZI	JFT	D-II/D-I/SMA	20	-	15	0	0	15	BAIK	25	0	5	65	RENDAH



LAPORAN MONEV

HASIL dan TINDAK LANJUT
SURVEI KEPUASAN MASYARAKAT
BALAI KIPM SURABAYA I
TRIWULAN II TAHUN 2024

KATA PENGANTAR

Dengan menyebut nama Allah SWT yang Maha Pengasih lagi Maha Penyayang, dengan ini kami panjatkan puji syukur atas kehadiran-Nya yang telah melimpahkan rahmat-Nya, sehingga Tim Survei Kepuasan Masyarakat (SKM) Balai Karantina Ikan, Pengendalian Mutu dan Keamanan Hasil Perikanan Surabaya I (Balai KIPM Surabaya I) dapat melaksanakan kegiatan SKM atas pelayanan publik di Balai KIPM Surabaya I Triwulan II Tahun 2024 dengan baik.

Laporan ini disusun sebagai dokumentasi dan bahan analisa, serta evaluasi kegiatan pelayanan publik yang diselenggarakan oleh Balai KIPM Surabaya I. Berbagai informasi yang diperoleh dari hasil survei ini tentunya akan menjadi gambaran akan persepsi pengguna layanan terhadap kinerja pelayanan publik Balai KIPM Surabaya I.

Kami berharap bahwa kegiatan SKM atas pelayanan publik di Balai KIPM Surabaya I selain menjadi bahan analisa dan evaluasi, diharapkan laporan ini dapat menjadi referensi bagi unit-unit terkait. Kami menyadari bahwa dalam penyusunan laporan ini masih terdapat kekurangan, oleh karena itu saran dan kritik yang membangun akan sangat membantu dalam penyempurnaannya.

Akhir kata, kami sampaikan terima kasih kepada semua pihak yang telah berpartisipasi dalam penyusunan dan penyelesaian laporan kegiatan ini, semoga laporan ini bermanfaat bagi kita semua.

Sidoarjo, 5 Juli 2024

Kepala Balai KIPM Surabaya I,



Suprayogi

DAFTAR ISI

	Halaman
HALAMAN JUDUL	
KATA PENGANTAR	i
DAFTAR ISI	ii
DAFTAR TABEL	iv
DAFTAR GRAFIK	v
DAFTAR GAMBAR	vi
BAB I PENDAHULUAN	
1.1. Latar Belakang	1
1.2. Dasar Pelaksanaan SKM.....	1
1.3. Maksud dan Tujuan	3
1.3.1. Maksud.....	3
1.3.2. Tujuan	3
BAB II PENGUMPULAN DATA SKM	
2.1. Pelaksanaan SKM	4
2.2. Metode Pengumpulan Data	4
2.3. Lokasi Pengumpulan Data.....	6
2.4. Waktu Pelaksanaan SKM	6
2.5. Penentuan Jumlah Responden.....	6
BAB III HASIL PENGOLAHAN DATA SKM	
3.1. Jumlah Responden SKM.....	8
3.2. IKM (Unit Layanan dan Per Unsur Layanan)	9
BAB IV ANALISIS HASIL SKM	
4.1. Analisis Permasalahan	10
4.2. Rencana Tindak Lanjut	10
4.3. Tren Nilai SKM	12
BAB V HASIL TINDAK LANJUT SKM PERIODE SEBELUMNYA	14
BAB VI KESIMPULAN	18

LAMPIRAN

- I. Kuisisioner SKM Triwulan II Tahun 2024
- II. Hasil Pengolahan Data SKM Triwulan II Tahun 2024
- III. Dokumentasi Hasil Pelaksanaan SKM Triwulan II Tahun 2024
- IV. Dokumentasi Hasil Tindak Lanjut SKM Triwulan I Tahun 2024

DAFTAR TABEL

Halaman

Tabel 1	Nilai Persepsi, Nilai Interval, Nilai Interval Konversi, Mutu Pelayanan dan Kinerja Unit Pelayanan.....	8
Tabel 2	Nilai IKM Per Unsur Layanan Periode Triwulan II Tahun 2024.....	9
Tabel 3	Rencana Tindak Lanjut Pelaksanaan SKM Triwulan II - 2024.....	11
Tabel 4	Nilai IKM Balai KIPM Surabaya II Tahun 2014 - 2024.....	12
Tabel 5	Nilai IKM Per Unsur Layanan Periode Triwulan I - 2024.....	14
Tabel 6	Jadwal Rencana dan Realisasi Tindak Lanjut Atas Hasil SKM Triwulan I - 2024.....	15

DAFTAR GRAFIK

Halaman

Grafik 1	Tren Nilai IKM Balai KIPM Surabaya I Tahun 2020 - 2024	13
-----------------	--	----

DAFTAR GAMBAR

	Halaman
Gambar 1 Screenshot Aplikasi SKM Elektronik “Susan KKP”	19
Gambar 2 Dokumentasi Hasil SKM Triwulan II Tahun 2024 di Ruang Pelayanan	24
Gambar 3 Dokumentasi Hasil SKM Triwulan II Tahun 2024 di <i>Social Media</i>	24

BAB I

PENDAHULUAN

1.1. LATAR BELAKANG

Pelayanan publik merupakan hal yang tidak terlepas dari peran Aparatur Negara dalam memberikan pelayanan kepada masyarakat. Seringkali pelayanan publik yang dilakukan oleh Unit Pelayanan Publik dirasakan masih kurang maksimal oleh masyarakat. Berbagai kelemahan yang berakibat kurangnya kepercayaan masyarakat terhadap pemerintah menjadi permasalahan yang harus ditanggapi serius. Fungsi utama pemerintah sebagai pelayan masyarakat harus dapat dirasakan langsung manfaatnya oleh masyarakat dan pemerintah perlu berupaya untuk meningkatkan kualitas berbagai pelayanan publik, sehingga masyarakat dapat merasakan kehadiran dan kepedulian pemerintah.

Dengan diberlakukannya Undang-Undang Nomor 25 Tahun 2009 tentang Pelayanan Publik, diamanatkan bahwa Pemerintah wajib meningkatkan kualitas dan menjamin penyediaan pelayanan publik sesuai dengan asas-asas umum pemerintahan yang baik serta untuk memberikan perlindungan bagi setiap warga negara dan penduduk dari penyalahgunaan wewenang dalam penyelenggaraan pelayanan publik yang berkaitan dengan kebutuhan dasar masyarakat.

Salah satu upaya untuk meningkatkan kualitas pelayanan publik sebagaimana diamanatkan Undang-Undang Nomor 25 Tahun 2009 tentang Pelayanan Publik dan Undang-Undang Nomor 25 Tahun 2000 tentang Program Pembangunan Nasional (Propenas) adalah diketahuinya Indeks Kepuasan Masyarakat (IKM) sebagai tolok ukur untuk menilai kualitas pelayanan.

Guna mengetahui IKM atas penyelenggaraan pelayanan publik di Balai KIPM Surabaya I, maka diselenggarakan Survei Kepuasan Masyarakat (SKM) atas pelayanan publik di Balai KIPM Surabaya I secara periodik empat kali dalam setahun. Survei ini dimaksudkan juga sebagai implementasi pelaksanaan *Quality Management System* (QMS) SNI ISO Integrasi 17020 : 2012, 9001: 2015, dan 17025 : 2017 Balai KIPM Surabaya I.

1.2. DASAR PELAKSANAAN SKM

Pelaksanaan SKM atas pelayanan publik di Balai KIPM Surabaya I berdasarkan ketentuan-ketentuan di bawah ini:

1. Undang-Undang Republik Indonesia Nomor 25 Tahun 2009 tentang Pelayanan Publik Pasal 35:
 - (1) Pengawasan penyelenggaraan pelayanan publik dilakukan oleh pengawas internal dan pengawas eksternal.
 - (2) Pengawasan internal penyelenggaraan pelayanan publik dilakukan melalui:
 - a. pengawasan oleh atasan langsung sesuai dengan peraturan perundang-undangan; dan
 - b. pengawasan oleh pengawas fungsional sesuai dengan peraturan perundang-undangan.
2. Keputusan Menteri Pendayagunaan Aparatur Negara Nomor : KEP/25/M.PAN/2/2004 tertanggal 24 Februari 2004 tentang Pedoman Umum Penyusunan Indeks Kepuasan Masyarakat Unit Pelayanan Instansi Pemerintah.
3. Peraturan Menteri Pendayagunaan Aparatur Negara dan Reformasi Birokrasi Republik Indonesia Nomor 14 Tahun 2017 Tentang Pedoman Survei Kepuasan Masyarakat Terhadap Penyelenggaraan Pelayanan Publik.
4. Surat Kepala Pusat Standardisasi Sistem dan Kepatuhan, BKIPM Nomor B.222/BKIPM.4.1/TU.210/II/2019 tertanggal 26 Februari 2019 perihal Pelaporan Hasil Survei Kepuasan Masyarakat atas Unit Pelayanan Publik BKIPM.
5. SNI ISO 17020:2012 klausul 8.5.2 : *“Masukan untuk tinjauan manajemen harus mencakup informasi yang terkait dengan berikut ini antara lain: umpan balik dari klien dan pihak-pihak terkait dengan pemenuhan standar ini”*.
6. SNI ISO 9001:2015 klausul 9.3.2 :*“Tinjauan manajemen harus direncanakan dan dilaksanakan dengan mempertimbangkan, antara lain adalah informasi tentang kinerja dan efektivitas sistem manajemen mutu termasuk tren dalam salah satunya adalah kepuasan pelanggan dan umpan balik dari pihak berkepentingan”*.
7. SNI ISO 17025:2017 klausul 8.6.2 : *“Laboratorium harus mencari umpan balik, baik positif maupun negatif dari pelanggannya. Umpan balik harus dianalisis dan digunakan untuk memperbaiki sistem manajemen, aktivitas laboratorium dan layanan pelanggan”*.

1.3. MAKSUD DAN TUJUAN

1.3.1. MAKSUD

Maksud dari pelaksanaan SKM atas pelayanan publik di Balai KIPM Surabaya I adalah sebagai implementasi pelaksanaan *Quality Manajemen System (QMS)* SNI - ISO Integrasi 17020 : 2012, 9001: 2015, dan 17025 : 2017 Balai KIPM Surabaya I.

1.3.2. TUJUAN

SKM atas pelayanan publik di Balai KIPM Surabaya I ini bertujuan untuk mengetahui tingkat kepuasan masyarakat terhadap kinerja unit pelayanan publik secara berkala sebagai bahan evaluasi untuk menetapkan kebijakan dalam rangka peningkatan kualitas pelayanan publik selanjutnya. Serta bagi masyarakat, indeks kepuasan masyarakat dapat digunakan sebagai gambaran tentang kinerja unit pelayanan yang bersangkutan.

BAB II

PENGUMPULAN DATA SKM

2.1. PELAKSANA SKM

Sesuai Surat Tugas Kepala Balai KIPM Surabaya I Nomor: B. 13/BKIPM.SBY.I/KP.440/I/2024 Tanggal 2 Januari 2024 Tentang Susunan Tim Pengelola SKM dan Penerapan *Rewards/Punishment* Bagi Petugas Pelayanan Publik di Balai KIPM Surabaya I Tahun 2024, maka pelaksana SKM di Balai KIPM Surabaya I selama tahun 2024 adalah sebagai berikut :

No	Nama Pegawai	NIP	Kedudukan dalam Tim
1	Suprayogi, S.Pi., M.P	197007071995031001	Pengarah
2	Eny Susilowati, S.Si., M.Ling.	198007212008012026	Penanggungjawab
3	lin Widya Astuti, S.Si	197903132009012002	Ketua /Anggota
4	Puji Sugeng Ariadi, S.Pi., M.Ling.	198307122005021001	Anggota
5	Eka Anis Rhofita, S.Kom.	198312142009012003	Anggota

2.2. METODE PENGUMPULAN DATA

Menurut Peraturan Menteri Pendayagunaan Aparatur Negara dan Reformasi Birokrasi Nomor 14 Tahun 2017 Tentang Pedoman Penyusunan SKM Unit Penyelenggara Pelayanan Publik, SKM adalah kegiatan pengukuran secara komprehensif tentang tingkat kepuasan masyarakat terhadap kualitas layanan yang diberikan oleh penyelenggara pelayanan publik dengan menggunakan metode penelitian survei.

Penelitian survei adalah penelitian kuantitatif dengan menggunakan pertanyaan terstruktur yang sama pada setiap orang, kemudian semua jawaban yang diperoleh peneliti dicatat, diolah, dan dianalisis. Survei juga merupakan metode menjangkau data penduduk dalam beberapa peristiwa demografi atau ekonomi dengan tidak menghitung seluruh responden yang ada di suatu negara, melainkan dengan cara penarikan sampel (contoh daerah) sebagai kawasan yang bisa mewakili karakteristik negara tersebut. Pertanyaan terstruktur disebut kuesioner. Kuesioner berisi pertanyaan-pertanyaan yang akan diberikan kepada responden untuk mengukur variabel-variabel, berhubungan diantara variabel yang ada,

serta dapat berupa pengalaman dan pendapat dari responden. Metode survei biasanya digunakan untuk mendapatkan data dari tempat tertentu yang alamiah, namun peneliti melakukan perlakuan dalam pengumpulan data (kuesioner, test, wawancara, dan sebagainya), perlakuan yang diberikan tidak sama pada eksperimen (Sugiyono :2014).

Masih menurut Sugiyono (2017), beberapa teknik pengumpulan data yang dapat dilakukan dalam suatu penelitian antara lain dengan *Interview* (wawancara), Kuesioner (angket), Observasi (pengamatan) dan Dokumen.

1. Observasi

Observasi diartikan pengamatan dan pencatatan secara sistematis terhadap gejala yang tampak pada objek penelitian. Observasi merupakan metode yang cukup mudah dilakukan untuk pengumpulan data. Observasi ini lebih banyak digunakan pada statistika survei, misalnya akan meneliti kelakuan orang-orang suku tertentu. Observasi ke lokasi yang bersangkutan akan dapat diputuskan alat ukur mana yang tepat untuk digunakan.

2. Kuestioner (Angket)

Kuestioner adalah teknik pengumpulan data yang dilakukan dengan cara memberikan seperangkat pertanyaan atau pernyataan kepada orang lain yang dijadikan responden untuk dijawabnya. Meskipun terlihat mudah, teknik pengumpulan data melalui angket cukup sulit dilakukan jika respondennya cukup besar dan tersebar di berbagai wilayah.

3. Interview (Wawancara)

Wawancara merupakan teknik pengumpulan data yang dilakukan melalui tatap muka dan tanya jawab langsung antara pengumpul data maupun peneliti terhadap narasumber atau sumber data. Wawancara pada penelitian sampel besar biasanya hanya dilakukan sebagai studi pendahuluan karena tidak mungkin menggunakan wawancara pada 1000 responden, sedangkan pada sampel kecil teknik wawancara dapat diterapkan sebagai teknik pengumpul data. Teknik wawancara umumnya digunakan untuk jenis tipe kualitatif.

4. Dokumen

Teknik pengumpulan data dengan dokumentasi merupakan teknik pengumpulan data yang diambil dari dokumen atau catatan peristiwa yang sudah berlalu. Dokumen dapat berbentuk tulisan, gambar, atau karya-karya monumental dari seseorang. Dokumen yang berbentuk tulisan misalnya catatan harian, sejarah kehidupan, cerita, biografi, peraturam, dan kebijakan. Sementara dokumen berbentuk

gambar dapat berupa foto, gambar hidup, sketsa, dan lain-lain. Teknik pengumpulan data observasi atau wawancara, nantinya akan lebih kredibel apabila disertai dengan dokumentasi.

Dengan mengacu pada beberapa literatur diatas, maka metode pengumpulan data yang digunakan pada penelitian SKM di Balai KIPM Surabaya I adalah dengan menggunakan metode Kuisisioner (Angket). Kuisisioner yang digunakan pada kegiatan SKM Triwulan I Tahun 2024 ini adalah Kuisisioner Elektronik yang dapat diakses melalui laman : <https://ptsp.kkp.go.id/skm/s/u/20>. Tampilan form Kuisisioner Elektronik SKM Triwulan I Tahun 2024 dapat dilihat pada Lampiran I.

2.3. LOKASI PENGUMPULAN DATA

Kegiatan pengumpulan data pada SKM Triwulan I Tahun 2024 dilakukan di Kantor Balai KIPM Surabaya I. Jl. Raya Bandara Juanda No. 23 Sidoarjo.

2.4. WAKTU PELAKSANAAN SKM

SKM Triwulan I Tahun 2024 di Balai KIPM Surabaya I dilaksanakan mulai tanggal 19 – 28 Juni 2024 sesuai Surat Kepala Balai KIPM Surabaya I Nomor: B.2026/BKIPM.SBY.I/KI.120/VI/2024 Tanggal 10 Juni 2024 Tentang Pemberitahuan Pelaksanaan SKM Triwulan II Tahun 2024.

2.5. PENENTUAN JUMLAH RESPONDEN

Pengguna layanan Balai KIPM Surabaya I sampai dengan Triwulan II - 2024, terdiri dari Pengguna layanan HC Ekspor dan Uji Laboratorium Kesehatan Ikan. Total pengguna layanan Balai KIPM Surabaya I yang masih aktif sampai dengan Triwulan II - 2024 adalah sejumlah 101 unit usaha (UPI). Jumlah tersebut selanjutnya digunakan sebagai kerangka sampel (populasi) dari SKM Triwulan II Tahun 2024.

Dalam rangka penentuan besarnya jumlah sampel yang akan diambil pada survei ini menggunakan tabel sampel dari **Krejcie and Morgan** atau dihitung dengan menggunakan rumus, sebagai berikut:

$$S = \frac{\lambda^2 . N . P (1 - P)}{d^2 (N - 1) + \lambda^2 . P . (1 - P)} \quad (2.1)$$

, dimana: S = jumlah sampel

λ^2 = Nilai Chi Square tabel = 3,841, dimana df = taraf kesalahan
bisa 1% dan α = 5% atau 0,05

P = Perkiraan proporsi populasi (Jika tidak diketahui maka $P = 0.5$
atau populasi menyebar normal)

N = Jumlah populasi

d = Tingkat toleransi kesalahan = 0,05

Dalam survei ini digunakan taraf kesalahan sebesar 5% (0,05). Dari tabel **Krejcie and Morgan** diperoleh ukuran sampel yang representatif dengan tingkat kepercayaan 95% terhadap populasi adalah sekurang-kurangnya 80 responden.

Selanjutnya untuk pemilihan Responden survei dilakukan dengan menggunakan metode Sampel Acak (*Random Sampling*) dimana responden survei diambil dari populasi yang dilakukan secara acak tanpa memperhatikan strata yang ada dalam populasi itu (Sugiyono, 2017).

BAB III

HASIL PENGOLAHAN DATA SKM

3.1. JUMLAH RESPONDEN SKM

Mengacu pada subbab 2.5 diatas diperoleh informasi bahwa dalam pelaksanaan SKM Triwulan II Tahun 2024 ini dibutuhkan responden sekurang-kurangnya berjumlah 80 unit usaha.

Dalam pelaksanaan SKM Triwulan II Tahun 2024 di Balai KIPM Surabaya I diperoleh jumlah responden yang telah berpartisipasi mengisi kuisisioner survei melalui aplikasi Susan KKP sebanyak 107 responden.

3.2. INDEKS KEPUASAN MASYARAKAT (UNIT LAYANAN dan PER UNSUR LAYANAN)

Nilai Indeks Kepuasan Masyarakat diperoleh melalui serangkaian tahapan pengolahan data hasil SKM. Data hasil SKM dapat didownload melalui aplikasi Susan KKP. Pengolahan data hasil SKM Triwulan II Tahun 2024 disajikan pada Lampiran II.

Tabel 1. Nilai Persepsi, Nilai Interval, Nilai Interval Konversi, Mutu Pelayanan dan Kinerja Unit Pelayanan

Nilai Persepsi	Nilai Interval	Nilai Interval Konversi (NIK)	Mutu Pelayanan	Kinerja Unit Pelayanan
1	1,00 – 2,599	25,00 – 64, 99	D	Tidak Baik
2	2,60 – 3,064	65 – 76,60	C	Kurang Baik
3	3,0644 – 3,532	76,61 – 88,30	B	Baik
4	3.5324 – 4,00	88,31 - 100	A	Sangat Baik

Sumber : PermenPAN-RB Nomor 14 Tahun 2017

Dari pengolahan data hasil SKM Triwulan II Tahun 2024 diperoleh Nilai IKM Total untuk Unit Layanan Balai KIPM Surabaya I sebesar **89,72** dengan Mutu Pelayanan adalah **A (Sangat Baik)**. Sementara untuk Nilai IKM Per Unsur Layanan diuraikan secara terinci pada Tabel 2.

Tabel 2. Nilai IKM Per Unsur Layanan periode Triwulan II Tahun 2024

Kode	Uraian Unsur Layanan	Nilai IKM
U1	Kesesuaian persyaratan layanan	10.254
U2	Kemudahan prosedur layanan	10.125
U3	Kesesuaian jangka waktu penyelesaian layanan	10.099
U4	Kesesuaian biaya layanan	10.021
U5	Kesesuaian produk layanan	10.073
U6	Kecepatan respon (membuka halaman, konten, pencarian informasi, unduh/unggah) dari aplikasi sistem layanan	9.3977
U7	Kemudahan dalam penggunaan fitur pada aplikasi sistem layanan	9.839
U8	Layanan konsultasi dan pengaduan yang tersedia (sarana pengaduan/kemudahan mengadu/tindak lanjut)	10.047
U9	Kualitas isi/konten dari aplikasi sistem layanan	9.865
Nilai IKM Total		89,72

BAB IV

ANALISIS HASIL SKM

4.1. ANALISIS PERMASALAHAN

Mengacu pada Tabel 3 diatas, diketahui bahwa unsur **Kecepatan respon (membuka halaman, konten, pencarian informasi, unduh/unggah)** dari **aplikasi sistem layanan** dan **Kemudahan dalam penggunaan fitur pada aplikasi sistem layanan** memperoleh nilai IKM yang lebih rendah dibandingkan dengan unsur – unsur layanan lainnya.

Fenomena dibalik rendahnya nilai IKM atas kedua unsur layanan diatas disebabkan karena dalam pelayanan Sertifikasi Kesehatan (HC) untuk produk dan hasil perikanan ada proses PEB (Pemberitahuan Ekspor Barang) di INSW (*Indonesia Single Window*) berupa koneksi data antar Kementerian yang kadang mengalami gangguan, dimana gangguan ini diluar kuasa petugas Balai KIPM Surabaya I. Hal ini menyebabkan pengguna layanan merasa tidak nyaman dan memberikan nilai persepsi yang rendah.

4.2. RENCANA TINDAK LANJUT

Dalam rangka memperbaiki kualitas kinerja dan meningkatkan nilai IKM kedua unsur layanan sebagaimana diuraikan pada subbab 4.1 diatas, maka Balai KIPM Surabaya I menyusun rencana tindak lanjut atas hasil SKM Triwulan II Tahun 2024. Rencana Tindak Lanjut atas hasil SKM Triwulan II Tahun 2024 secara terperinci dapat dilihat pada Tabel 3 berikut ini.

Tabel 3. Rencana Tindak Lanjut Pelaksanaan SKM Triwulan II Tahun 2024

No	Prioritas Unsur	Rencana Program/Kegiatan Tindak Lanjut	Rencana Waktu Tindak Lanjut				Penanggung Jawab
			2024			2025	
			TW 2	TW 3	TW 4	TW 1	
1	Kecepatan respon (membuka halaman, konten, pencarian informasi, unduh/unggah) dari aplikasi sistem layanan	Melatih petugas baru di bidang data operasional guna menggantikan petugas sebelumnya yang mutasi keluar		V			Tim IT, Katimja Pengendalian Mutu KHP, dan Katimja Pengawasan Mutu KHP
2	Kemudahan dalam penggunaan fitur pada aplikasi sistem layanan						

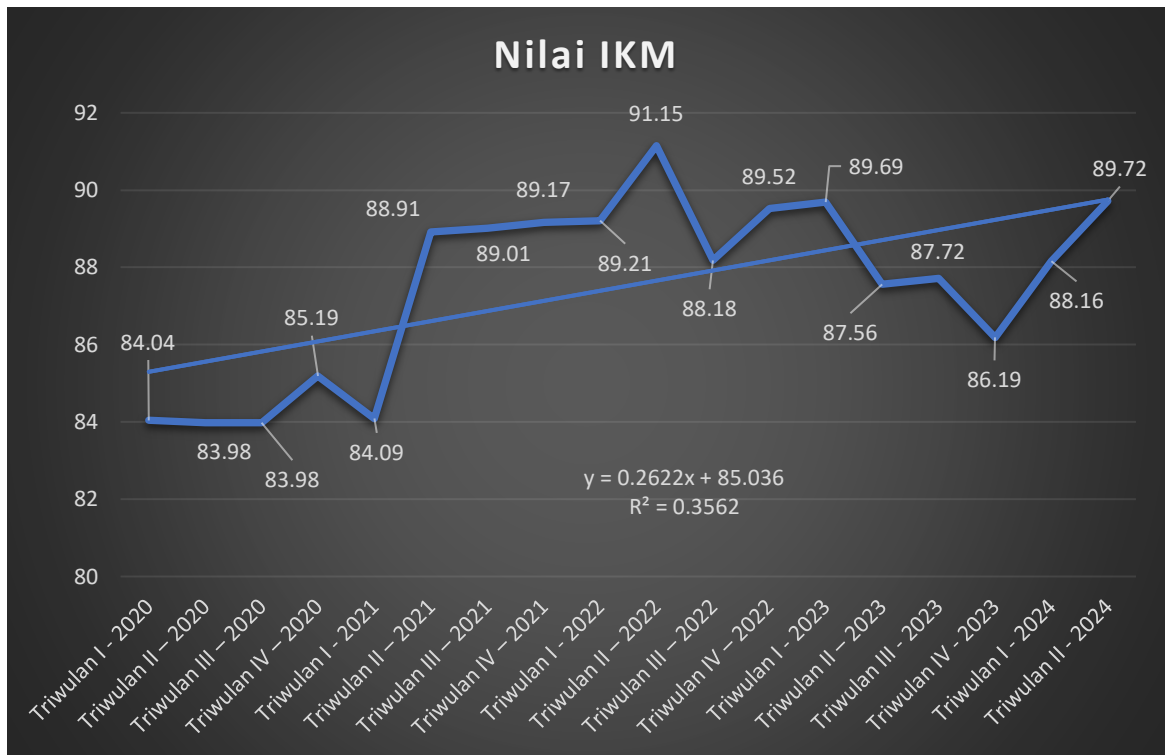
4.3. TREN NILAI SKM

SKM di Balai KIPM Surabaya I telah dilaksanakan sejak tahun 2014. Berawal dari periode pelaksanaan tahunan pada tahun 2014 sampai tahun 2015, lalu menjadi tiap semester pada tahun 2016 sampai 2019 dan hingga akhirnya meningkat menjadi tiap triwulan mulai tahun 2020 sampai dengan sekarang. Pertumbuhan nilai IKM Balai KIPM Surabaya I selama tahun 2020 sampai dengan 2024 diuraikan secara terinci pada Tabel 4.

Pada sub bab ini akan dilakukan analisis tren atas nilai IKM dari tahun 2020 sampai dengan 2024. Dengan menggunakan bantuan software MS. Excell diperoleh pola tren nilai IKM Balai KIPM Surabaya I sebagaimana tersaji pada Grafik 1.

Tabel 4. Nilai IKM Balai KIPM Surabaya I Tahun 2020 – 2024

No.	Periode SKM	Nilai IKM
1	Triwulan I – 2020	84,04
2	Triwulan II – 2020	83,98
3	Triwulan III – 2020	83,98
4	Triwulan IV – 2020	85,19
5	Triwulan I – 2021	84,09
6	Triwulan II – 2021	88,91
7	Triwulan III – 2021	89,01
8	Triwulan IV – 2021	89,17
9	Triwulan I – 2022	89,21
10	Triwulan II – 2022	91,15
11	Triwulan III – 2022	88,18
12	Triwulan IV – 2022	89,52
13	Triwulan I – 2023	89,69
14	Triwulan II – 2023	87,56
15	Triwulan III – 2023	87,72
16	Triwulan IV - 2023	86,19
17	Triwulan I - 2024	88,16
18	Triwulan II – 2024	89,72



Grafik 1. Tren Nilai IKM Balai KIPM Surabaya I Tahun 2020 - 2024

Dari Grafik 1 diketahui bahwa nilai IKM Triwulan II Tahun 2024 mengalami surplus sebesar 1,56 poin atau 1,77% dibandingkan dengan nilai IKM Triwulan I Tahun 2024.

BAB V

HASIL TINDAK LANJUT SKM PERIODE SEBELUMNYA

SKM Triwulan I Tahun 2024 lingkup Balai KIPM Surabaya I diselenggarakan secara *online* melalui laman <http://ok.bkipm.kkp.go.id/skm/> pada tanggal 18 s.d.29 Maret 2024 kepada 69 responden yang dipilih secara acak dari total populasi sebesar 84 pengguna layanan. Dari pengolahan data hasil SKM Triwulan I Tahun 2024 diperoleh Nilai IKM Unit Layanan sebesar **88,16 (kategori B)** dengan kualitas kinerja unit pelayanan "**Baik**". Sementara untuk Nilai IKM per Unsur Layanan pada periode Triwulan I Tahun 2024 disajikan secara terinci pada Tabel 5 berikut ini.

Tabel 5. Nilai IKM per Unsur Layanan Periode Triwulan I Tahun 2024

No.	Unsur Layanan	Nilai IKM per Unsur Layanan
1.	Kesesuaian persyaratan layanan	3.57
2.	Kemudahan prosedur layanan	3.57
3.	Kesesuaian jangka waktu penyelesaian layanan	3.57
4.	Kesesuaian biaya layanan	3.55
5.	Kesesuaian produk layanan	3.57
6.	Kecepatan respon (membuka halaman, konten, pencarian informasi, unduh/unggah) dari aplikasi sistem layanan	3.39
7.	Kemudahan dalam penggunaan fitur pada aplikasi sistem layanan	3.43
8.	Layanan konsultasi dan pengaduan yang tersedia (sarana pengaduan/kemudahan mengadu/tindak lanjut)	3.64
9.	Kualitas isi/konten dari aplikasi sistem layanan	3.46
Total Nilai IKM		88,16

Dari Tabel 5 diketahui bahwa unsur **Kecepatan respon (membuka halaman, konten, pencarian informasi, unduh/unggah) dari aplikasi sistem layanan** dan **Kemudahan dalam penggunaan fitur pada aplikasi sistem layanan** memiliki nilai IKM yang lebih rendah dibandingkan dengan unsur layanan lainnya. Menindaklanjuti hal tersebut, Balai KIPM Surabaya I menyusun rencana tindak lanjut guna meningkatkan kualitas kinerja kedua unsur layanan tersebut.

Rencana tindak lanjut beserta realisasi tindak lanjut atas hasil SKM Triwulan I Tahun 2024 diuraikan secara terinci pada Tabel 6.

Tabel 6. Jadwal Rencana dan Realisasi Tindak Lanjut Atas Hasil SKM Triwulan I Tahun 2024

No	Prioritas Unsur Layanan	Rencana Tindak Lanjut	Rencana Waktu Tindak Lanjut	Realisasi Tindak Lanjut	Waktu Realisasi Tindak Lanjut
1.	Kecepatan Respon / Kesigapan Petugas Pelayanan	Pengembangan aplikasi VERONIKA oleh Balai KIPM Surabaya I yang terintegrasi dengan aplikasi PPK ONLINE dan SISTERKAROLINE serta menggunakan Server Data yang terkoneksi ke PUSDATIN-KKP dan Server Cadangan yang dikelola oleh Pihak ke-3	TW. II - 2024	Per 1 April 2024 telah <i>dilaunching</i> aplikasi sistem pelayanan VERONIKA (New Version) oleh Balai KIPM Surabaya I yang terintegrasi dengan aplikasi PPK ONLINE dan SISTERKAROLINE serta menggunakan Server Data yang terkoneksi ke PUSDATIN-KKP dan Server Cadangan yang dikelola oleh Pihak ke-3	April - Juni 2024
2.	Kemudahan Fitur/Perilaku dan Kemampuan Petugas Pelayanan	Terus menggali evaluasi dan umpan balik dr pengguna layanan guna pengembangan aplikasi VERONIKA secara berkelanjutan	TW. II - 2024		

BAB VI

KESIMPULAN

Berdasarkan hasil pengolahan data SKM Triwulan II Tahun 2024 dan analisis permasalahan sebagaimana dalam bahasan hasil penelitian, maka dapat disimpulkan bahwa :

1. Nilai kepuasan masyarakat pengguna layanan di Balai KIPM Surabaya I pada Triwulan II Tahun 2024 yang terukur melalui sebuah nilai Indeks Kepuasan Masyarakat (IKM) adalah sebesar 89,72. Hal ini menggambarkan bahwa secara umum kualitas pelayanan Balai KIPM Surabaya I dipersepsikan “Sangat Baik” oleh masyarakat pengguna layanannya.
2. Total nilai IKM Balai KIPM Surabaya I periode Triwulan II Tahun 2024 mengalami surplus sebesar 1,56 poin atau 1,77% dibandingkan dengan nilai IKM Triwulan I Tahun 2024.
3. Unsur Layanan yang perlu diprioritaskan untuk mendapatkan tindak lanjut, antara lain :
 - Kecepatan respon (membuka halaman, konten, pencarian informasi, unduh/unggah) dari aplikasi sistem layanan
 - Kemudahan dalam penggunaan fitur pada aplikasi sistem layanan

LAMPIRAN

LAMPIRAN I. KUISIONER SKM TRIWULAN II TAHUN 2024

Survey Kepuasan Masyarakat
Unit : Balai KIPM Surabaya I

Data Layanan

Pilih Layanan Penjaminan kesehatan ikan, mutu, dan keamanan hasil perikanan (*Health Certificate for Fish and Fishery Products*) untuk pengeluaran dari wilayah Negara Kesatuan Republik Indonesia (**Ekspor**)
 Jasa pengujian hama penyakit ikan karantina, mutu, dan keamanan hasil perikanan, serta kualitas air

Data Responden

Waktu Survey **03-Jun-2024 23:12**

Nama

Jenis Usaha Perseorangan
 Korporasi

Jenis Kelamin/Gender Pria/Laki-laki
 Wanita/Perempuan

Usia < 25 Tahun 46 s/d 60 Tahun
 25 s/d 45 Tahun > 60 Tahun

Pendidikan SD S1
 SMP S2
 SMA S3
 D3

Pekerjaan ASN Pegawai Swasta
 TNI/POLRI Wirausaha Non KKP
 Pelaku Usaha KKP Pelajar / Mahasiswa

Pertanyaan

Survey Kepuasan Masyarakat
Unit : Balai KIPM Surabaya I

Penjaminan kesehatan ikan, mutu, dan keamanan hasil perikanan (*Health Certificate for Fish and Fishery Products*) untuk pengeluaran dari wilayah Negara Kesatuan Republik Indonesia (**Ekspor**)

Data Responden

Waktu Survey **03-Jun-2024 23:14**

Nama

Jenis Usaha Perseorangan
 Korporasi

Jenis Kelamin/Gender Pria/Laki-laki
 Wanita/Perempuan

Usia < 25 Tahun 46 s/d 60 Tahun
 25 s/d 45 Tahun > 60 Tahun

Pendidikan SD S1
 SMP S2
 SMA S3
 D3

Pekerjaan ASN Pegawai Swasta
 TNI/POLRI Wirausaha Non KKP
 Pelaku Usaha KKP Pelajar / Mahasiswa

Pertanyaan

1. Bagaimana penilaian Bapak/Ibu tentang **kesesuaian persyaratan** pelayanan yang harus dipenuhi dengan persyaratan pelayanan yang diformulasikan?
 Sangat sesuai
 Sesuai
 Kurang sesuai
 Tidak sesuai

2. Bagaimana penilaian Bapak/Ibu mengenai **kemudahan prosedur** yang dijalani untuk mendapatkan layanan?
 Sangat Mudah
 Mudah
 Kurang mudah
 Tidak mudah

← → ↻ 🔒 ptsp.kkp.go.id/skm/s/1419// 🔍 📄 ☆

3. Bagaimana penilaian Bapak/Ibu mengenai **kesesuaian jangka waktu penyelesaian** pelayanan dengan yang diinformasikan?

Sangat sesuai
 Sesuai
 Kurang sesuai
 Tidak sesuai

4. Bagaimana penilaian Bapak/Ibu mengenai **kesesuaian biaya** pelayanan yang dibayarkan dengan yang diinformasikan?

Sangat sesuai
 Sesuai
 Kurang sesuai
 Tidak sesuai

5. Bagaimana pendapat Saudara tentang **kesesuaian produk** pelayanan antara yang ada pada publikasi dengan pelayanan yang diberikan?

Sangat sesuai
 Sesuai
 Kurang sesuai
 Tidak sesuai

6. Bagaimana penilaian Bapak/Ibu mengenai **kesigapan petugas pelayanan**?

Sangat Cepat
 Cepat
 Kurang cepat
 Lambat

7. Bagaimana penilaian Bapak/Ibu mengenai **perilaku /kemampuan petugas pelayanan**?

Sangat baik
 Baik
 Kurang baik
 Tidak baik

8. Bagaimana penilaian Bapak/Ibu terhadap **kuualitas dan ketersediaan sarana dan prasarana** pelayanan di unit?

Sangat baik
 Baik
 Kurang baik
 Tidak baik

9. Bagaimana penilaian Bapak/Ibu mengenai **layanan konsultasi dan pengaduan** yang tersedia (sarana pengaduan/kemudahan mengadu/indak lanjut)?

Sangat baik
 Baik
 Kurang baik
 Tidak baik

← → ↻ 🔒 ptsp.kkp.go.id/skm/s/1419// 🔍 📄 ☆

Kurang sesuai
 Tidak sesuai

6. Bagaimana penilaian Bapak/Ibu mengenai **kesigapan petugas pelayanan**?

Sangat Cepat
 Cepat
 Kurang cepat
 Lambat

7. Bagaimana penilaian Bapak/Ibu mengenai **perilaku /kemampuan petugas pelayanan**?

Sangat baik
 Baik
 Kurang baik
 Tidak baik

8. Bagaimana penilaian Bapak/Ibu terhadap **kuualitas dan ketersediaan sarana dan prasarana** pelayanan di unit?

Sangat baik
 Baik
 Kurang baik
 Tidak baik

9. Bagaimana penilaian Bapak/Ibu mengenai **layanan konsultasi dan pengaduan** yang tersedia (sarana pengaduan/kemudahan mengadu/indak lanjut)?

Sangat baik
 Baik
 Kurang baik
 Tidak baik

Kesimpulan

Apakah petugas telah memberikan pelayanan secara prima (sikap, keterampilan dan penampilan)

☆☆☆☆☆

Kritik dan Saran *Harus diisi minimal 3 kata

Submit Form

*! Fasilitas anda telah mengunci seluruh pertanyaan **sebelum submit**

Gambar 1. *Printscreen* Aplikasi SKM Elektronik “Susan KKP”

LAMPIRAN II. HASIL PENGOLAHAN DATA SKM TRIWULAN II TAHUN 2024

Nomor Respon	Nilai Unsur Pelayanan								
	U1	U2	U3	U4	U5	U6	U7	U8	U9
1	3	3	3	4	3	3	3	3	3
2	3	3	3	3	3	3	3	3	3
3	4	3	3	3	4	3	3	3	3
4	3	3	3	4	3	3	3	3	3
5	3	4	4	4	4	4	4	4	4
6	3	3	3	3	3	3	3	3	3
7	4	4	4	4	4	4	4	4	4
8	3	3	3	3	3	3	3	4	3
9	4	4	4	4	4	3	3	4	3
10	4	4	4	4	4	3	4	4	4
11	4	4	4	4	3	3	4	4	3
12	4	4	4	4	4	4	4	4	4
13	3	3	3	3	3	3	3	3	3
14	4	4	4	4	4	4	4	4	4
15	4	4	4	4	4	4	4	4	4
16	3	3	3	3	3	3	3	3	3
17	4	3	3	3	4	4	4	3	4
18	3	3	3	3	3	3	3	3	3
19	3	3	3	3	3	3	3	3	3
20	4	3	4	4	3	4	4	3	4
21	3	3	3	3	3	3	3	3	3
22	4	4	3	3	3	3	3	3	3
23	3	3	3	3	3	3	3	3	3
24	4	4	4	3	3	3	3	4	4
25	3	3	3	3	3	4	3	3	3
26	4	4	4	4	4	4	4	4	4
27	3	3	3	3	3	4	3	3	3
28	4	4	4	4	4	4	4	4	4
29	3	3	4	4	3	3	3	3	3
30	4	4	4	4	4	4	4	4	4
31	3	3	3	3	3	3	3	3	3

32	4	4	4	4	4	3	3	3	3
33	4	4	4	4	4	4	3	4	4
34	4	4	4	4	4	4	4	4	3
35	4	4	4	4	4	4	4	4	4
36	3	3	3	3	3	3	3	3	3
37	4	4	4	4	4	4	4	4	4
38	4	4	4	4	4	3	3	4	4
39	4	4	4	4	4	3	3	4	4
40	4	4	4	4	4	4	4	4	4
41	4	4	4	4	4	4	4	4	4
42	3	4	3	3	3	3	3	4	4
43	3	3	3	3	3	3	4	3	3
44	4	4	4	4	4	3	4	4	4
45	4	4	4	4	4	4	4	4	4
46	4	4	4	4	4	4	3	4	4
47	4	4	4	4	4	4	4	4	4
48	3	3	3	3	3	2	3	3	3
49	4	4	4	4	4	4	4	4	4
50	4	4	4	4	4	3	3	3	3
51	4	3	4	3	4	3	3	3	3
52	4	4	4	4	4	4	4	4	4
53	4	4	3	3	3	3	3	3	4
54	3	4	3	4	3	3	3	4	3
55	4	4	4	4	4	3	4	4	4
56	4	4	4	4	4	4	4	4	4
57	4	4	3	4	4	4	4	4	4
58	4	3	4	4	3	3	3	4	3
59	4	4	4	4	4	4	4	4	4
60	3	3	3	3	3	3	3	3	4
61	4	4	4	4	4	3	4	4	4
62	4	4	4	4	4	4	4	4	3
63	4	3	4	3	3	3	3	3	3
64	4	4	4	4	4	4	4	4	4
65	4	4	4	4	4	3	3	3	4

66	4	4	4	4	4	4	4	4	4
67	4	4	4	4	4	4	4	4	4
68	4	4	4	4	4	4	4	4	4
69	4	4	4	4	4	4	4	4	4
70	3	3	3	3	3	3	3	3	3
71	4	4	4	4	4	4	4	4	4
72	4	3	3	4	4	3	4	3	4
73	4	4	4	4	4	4	4	4	4
74	4	3	3	3	4	3	4	4	4
75	3	3	3	3	3	3	3	3	3
76	3	4	3	3	3	3	3	3	3
77	4	4	4	4	4	3	3	4	3
78	4	4	4	3	3	3	4	4	3
79	4	3	4	4	4	4	4	4	4
80	3	3	3	3	3	3	3	3	3
81	4	4	4	4	4	4	4	4	4
82	3	3	3	3	3	3	4	3	3
83	4	4	4	4	4	3	4	4	4
84	4	4	3	3	4	3	4	4	3
85	4	4	4	4	4	4	4	4	4
86	4	4	4	4	4	4	4	4	4
87	4	4	4	3	4	4	4	4	4
88	3	4	4	4	4	4	4	4	4
89	3	3	3	3	3	3	3	3	3
90	4	4	4	4	4	2	4	4	4
91	4	4	4	4	4	2	4	4	3
92	4	4	4	4	4	2	4	4	3
93	4	4	4	4	4	3	3	3	3
94	4	4	4	4	4	4	4	4	4
95	3	3	3	3	3	3	3	3	3
96	4	4	4	3	4	4	4	4	4
97	4	4	4	3	4	4	4	4	4
98	4	4	4	4	4	4	4	4	4
99	4	3	4	3	4	3	3	4	3

100	3	3	3	3	3	3	3	3	3
101	4	4	3	3	3	3	3	3	3
102	4	4	4	4	4	3	3	3	3
103	4	4	4	4	4	4	4	4	4
104	3	3	3	3	3	3	3	4	4
105	3	3	3	3	3	3	3	3	3
106	4	4	4	4	4	3	4	4	4
107	4	4	4	4	4	3	4	4	4
Total Nilai per Unsur	395	390	389	386	388	362	379	387	380
IKM Per Unsur	10.254	10.125	10.099	10.021	10.073	9.398	9.839	10.047	9.865
Total Nilai Semua Unsur	3456								
IKM Unit Layanan	89,72								

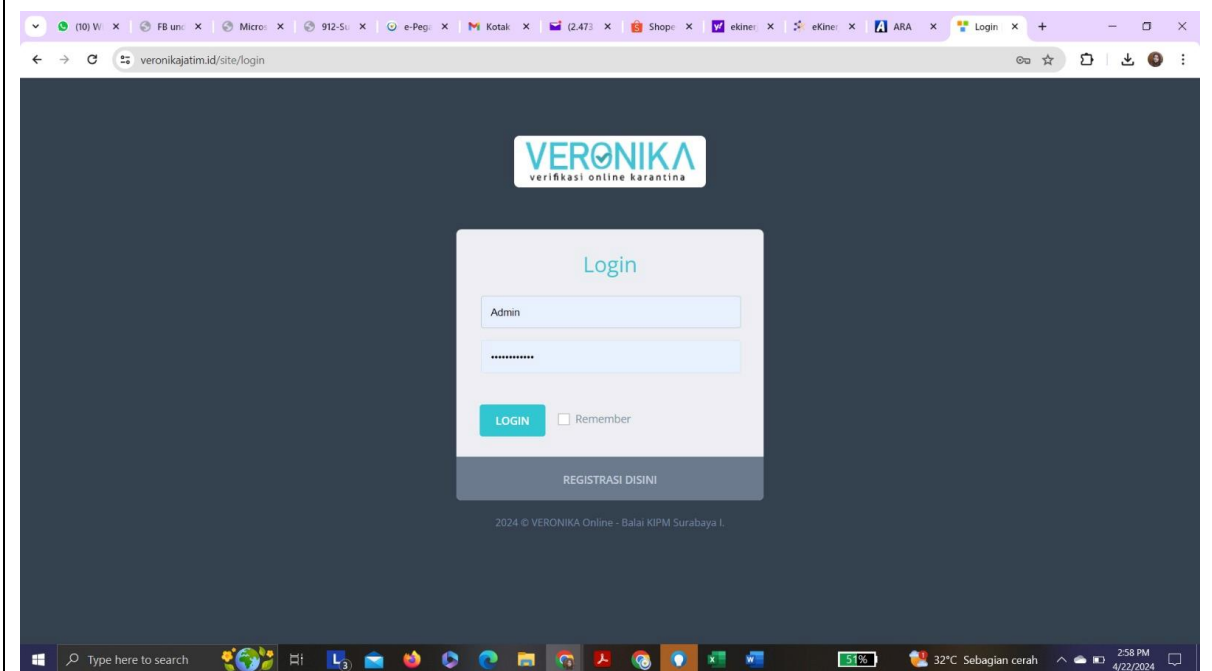
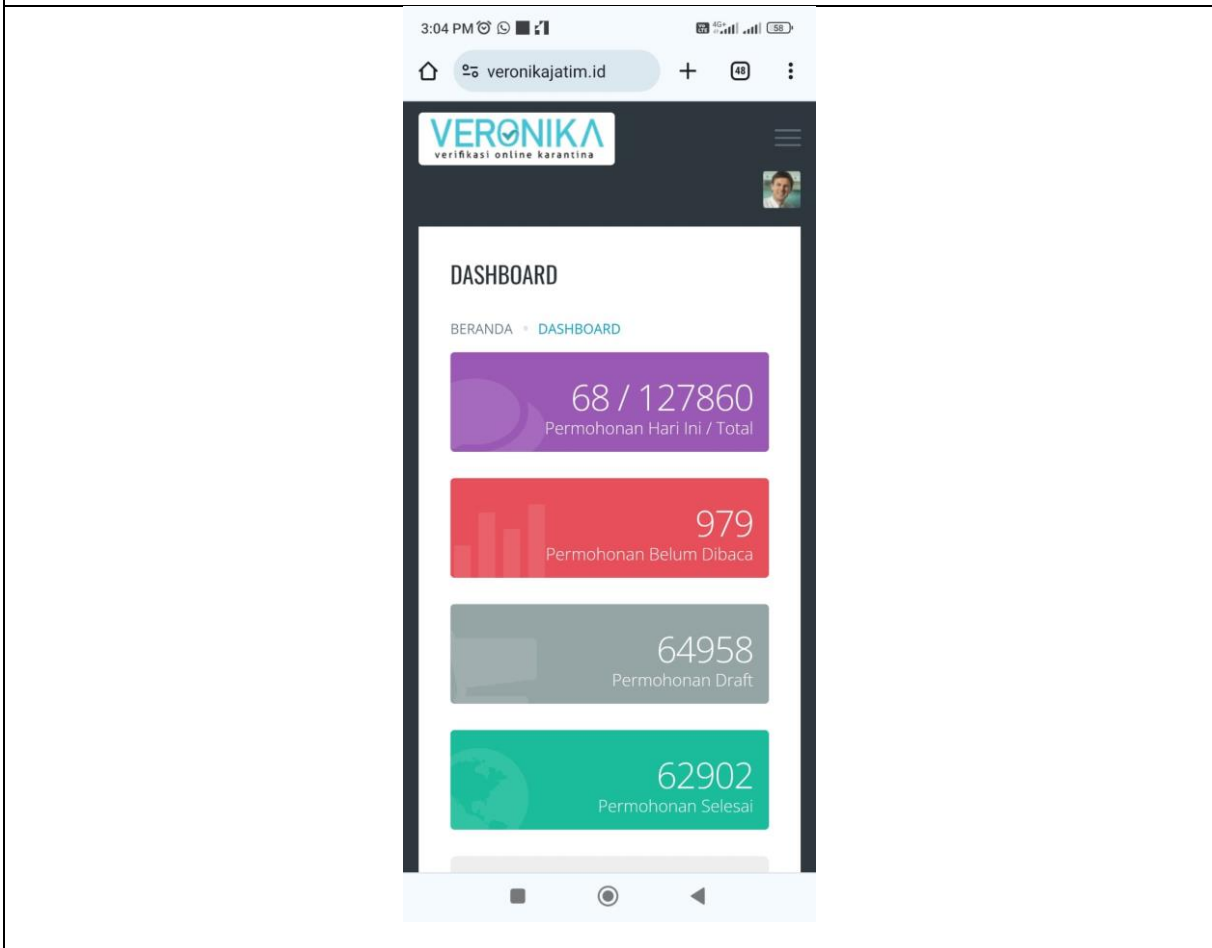
LAMPIRAN III. DOKUMENTASI HASIL PELAKSANAAN SKM TRIWULAN II-2024

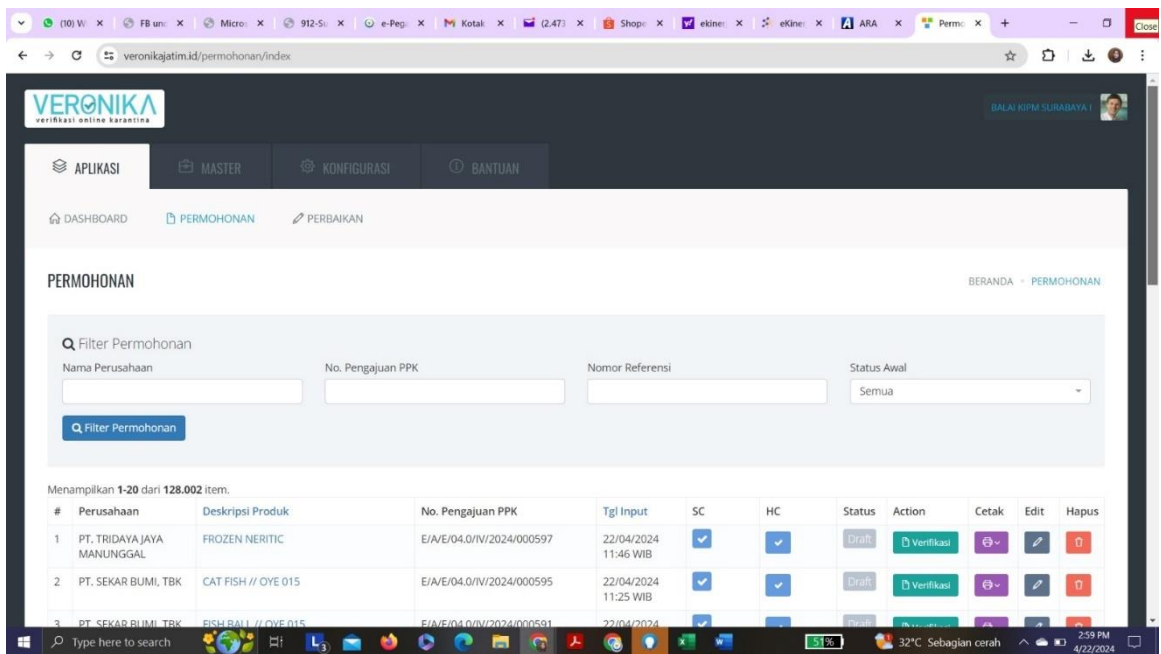
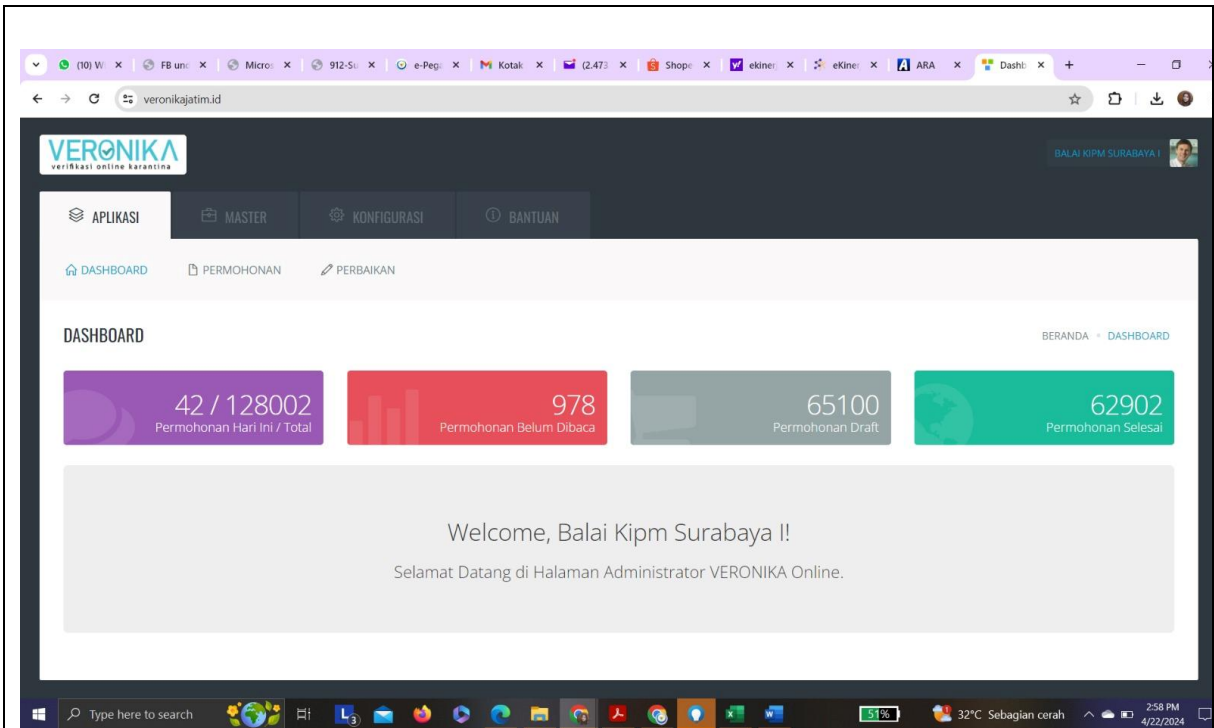
Gambar 2. Dokumentasi Hasil SKM di Ruang Pelayanan

Gambar 3. Dokumentasi Hasil SKM di *Social Media*

LAMPIRAN IV. DOKUMENTASI HASIL TINDAK LANJUT SKM TRIWULAN II TAHUN 2024

❖ Aplikasi sistem pelayanan VERONIKA (*New Version*)





❖ *Feed back / evaluasi dari pengguna layanan tentang aplikasi VERONIKA (New Version)*



BALAI KIPM SURABAYA I

Jl. Raya Bandara Ir. H. Juanda No. 23,
Sidoarjo 61254 – Jawa Timur
Telp. / Faks : 031-8688099

KEMENTERIAN KELAUTAN DAN PERIKANAN
SEKRETARIAT JENDERAL

NOTA DINAS
NOMOR 2161/SJ.2/KU.130/VII/2024

Yth. : 1. Sekretaris Inspektorat Jenderal
2. Para Sekretaris Direktorat Jenderal
3. Para Sekretaris Badan
4. Kepala Biro Umum dan Pengadaan Barang/Jasa

Dari : Kepala Biro Keuangan

Hal : Capaian Nilai Indikator Kinerja Pelaksanaan Anggaran di Lingkungan Kementerian Kelautan dan Perikanan (KKP) Semester I Tahun 2024

Tanggal : 10 Juli 2024

Sehubungan dengan telah ditetapkannya nilai Indikator Kinerja Pelaksanaan Anggaran (IKPA) Kementerian Kelautan dan Perikanan Triwulan I Tahun 2024, dengan ini disampaikan hal-hal sebagai berikut:

1. Target nilai IKPA Kementerian Kelautan dan Perikanan Semester I ditetapkan sebesar 83,00 dan Semester II Tahun 2024 sebesar 93,76 (nilai akhir).
2. Berdasarkan data aplikasi *OMSPAN* per tanggal 09 Juli 2024 pukul 10.00 WIB bahwa nilai IKPA KKP Semester I sebesar 91,39 dari target sebesar 83,00.

Berkaitan dengan hal tersebut di atas, bersama ini terlampir kami sampaikan data capaian IKPA level 0 (KKP), level 1 (Unit Kerja Eselon I), dan level 2 (Satker). Data tersebut dapat digunakan sebagai dasar capaian nilai IKU IKPA Semester I tahun 2024 pada masing-masing Satker.

Untuk meningkatkan capaian nilai IKPA Semester II tahun 2024, supaya Saudara melakukan langkah-langkah sebagai berikut:

1. Mempedomani Peraturan Direktur Jenderal Perbendaharaan Nomor PER-5/PB/2024 tentang Petunjuk Teknis Penilaian Indikator Kinerja Pelaksanaan Anggaran Belanja Kementerian Negara/Lembaga;
2. Mengawal dan selalu melakukan pemantauan capaian nilai IKPA secara berkelanjutan setiap bulannya pada Satuan Kerja yang menjadi tanggung jawabnya;
3. Menindaklanjuti Nota Dinas Kepala Biro Keuangan terkait pelaksanaan monitoring dan evaluasi terhadap beberapa indikator IKPA;
4. Berkoordinasi dengan pihak internal KKP dan pihak eksternal yaitu KPPN,

Kanwil Ditjen Perbendaharaan, serta Direktorat Pelaksanaan Anggaran Kementerian Keuangan apabila mengalami kendala terkait pelaksanaan capaian indikator IKPA dan pelaksanaan anggaran belanja tahun 2024.

Guna mewujudkan Zona Integritas menuju Wilayah Bebas dari Korupsi, Biro Keuangan berkomitmen menjaga profesionalitas dan memberi pelayanan secara *Smart*, Akuntabel, Integritas, Loyalitas, dan Sinergi (SAILS).

Atas perhatian dan kerja sama Saudara, diucapkan terima kasih.



**Ditandatangani
Secara Elektronik**

Setyawati

Tembusan:

1. Sekretaris Jenderal
2. Staf Khusus Bidang Pengawasan dan Pengendalian Kebijakan dan Program Prioritas Kementerian Kelautan Perikanan
3. Inspektur I, Inspektorat Jenderal
4. Biro Perencanaan, Sekretariat Jenderal



INDIKATOR PELAKSANAAN ANGGARAN

Sampai Dengan : JUNI

No	Kode KL	Nama KL	Keterangan	Kualitas Perencanaan Anggaran		Kualitas Pelaksanaan Anggaran				Kualitas Hasil Pelaksanaan Anggaran	Nilai Total	Konversi Bobot	Dispensasi SPM (Pengurang)	Nilai Akhir (Nilai Total/Konversi Bobot)
				Revisi DIPA	Deviasi Halaman III DIPA	Penyerapan Anggaran	Belanja Kontraktual	Penyelesaian Tagihan	Pengelolaan UP dan TUP	Capaian Output				
1	032	KEMENTERIAN KELAUTAN DAN PERIKANAN	Nilai	99.60	79.47	89.69	100.00	98.61	98.54	87.44	91.39	100%	0.00	91.39
			Bobot	10	15	20	10	10	10	25				
			Nilai Akhir	9.96	11.92	17.94	10.00	9.86	9.85	21.86				
			Nilai Aspek	89.54		96.71				87.44				



INDIKATOR PELAKSANAAN ANGGARAN

Sampai Dengan : JUNI

No	Kode ES1	Nama ES1	Keterangan	Kualitas Perencanaan Anggaran		Kualitas Pelaksanaan Anggaran				Kualitas Hasil Pelaksanaan Anggaran	Nilai Total	Konversi Bobot	Dispensasi SPM (Pengurang)	Nilai Akhir (Nilai Total/Konversi Bobot)
				Revisi DIPA	Deviasi Halaman III DIPA	Penyerapan Anggaran	Belanja Kontraktual	Penyelesaian Tagihan	Pengelolaan UP dan TUP	Capaian Output				
1	03202	INSPEKTORAT JENDERAL	Nilai	100.00	100.00	95.92	100.00	100.00	100.00	100.00	99.18	100%	0.00	99.18
			Bobot	10	15	20	10	10	10	25				
			Nilai Akhir	10.00	15.00	19.18	10.00	10.00	10.00	25.00				
			Nilai Aspek	100.00		98.98				100.00				
2	03212	BADAN PENYULUHAN DAN PENGEMBANGAN SUMBER DAYA MANUSIA KELAUTAN DAN PERIKANAN	Nilai	100.00	87.80	95.40	100.00	99.86	97.91	92.87	95.25	100%	0.00	95.25
			Bobot	10	15	20	10	10	10	25				
			Nilai Akhir	10.00	13.17	19.08	10.00	9.99	9.79	23.22				
			Nilai Aspek	93.90		98.29				92.87				
3	03213	BADAN KARANTINA IKAN, PENGENDALIAN MUTU DAN KEAMANAN HASIL PERIKANAN	Nilai	100.00	88.90	94.00	100.00	100.00	98.99	90.61	94.69	100%	0.00	94.69
			Bobot	10	15	20	10	10	10	25				
			Nilai Akhir	10.00	13.34	18.80	10.00	10.00	9.90	22.65				
			Nilai Aspek	94.45		98.25				90.61				
4	03203	DITJEN PERIKANAN TANGKAP	Nilai	100.00	87.49	86.29	100.00	94.02	98.42	88.20	91.68	100%	0.00	91.68
			Bobot	10	15	20	10	10	10	25				
			Nilai Akhir	10.00	13.12	17.26	10.00	9.40	9.84	22.05				
			Nilai Aspek	93.75		94.68				88.20				
5	03201	SEKRETARIAT JENDERAL	Nilai	98.61	87.80	86.43	100.00	98.97	98.99	83.53	91.00	100%	0.00	91.00
			Bobot	10	15	20	10	10	10	25				
			Nilai Akhir	9.86	13.17	17.29	10.00	9.90	9.90	20.88				
			Nilai Aspek	93.21		96.10				83.53				



KEMENTERIAN KEUANGAN REPUBLIK INDONESIA

KEMENTERIAN KELAUTAN DAN PERIKANAN

6	03205	DITJEN PENGAWASAN SUMBERDAYA KELAUTAN DAN PERIKANAN	Nilai	99.22	72.83	87.74	100.00	100.00	97.45	89.37	90.48	100%	0.00	90.48
			Bobot	10	15	20	10	10	10	25				
			Nilai Akhir	9.92	10.92	17.55	10.00	10.00	9.75	22.34				
			Nilai Aspek	86.03		96.30				89.37				
7	03207	DITJEN PENGELOLAAN RUANG LAUT	Nilai	98.84	86.02	82.19	100.00	100.00	98.17	79.69	88.96	100%	0.00	88.96
			Bobot	10	15	20	10	10	10	25				
			Nilai Akhir	9.88	12.90	16.44	10.00	10.00	9.82	19.92				
			Nilai Aspek	92.43		95.09				79.69				
8	03204	DITJEN PERIKANAN BUDIDAYA	Nilai	100.00	58.84	94.33	100.00	100.00	100.00	84.30	88.77	100%	0.00	88.77
			Bobot	10	15	20	10	10	10	25				
			Nilai Akhir	10.00	8.83	18.87	10.00	10.00	10.00	21.08				
			Nilai Aspek	79.42		98.58				84.30				
9	03206	DITJEN PENGUATAN DAYA SAING PRODUK KELAUTAN DAN PERIKANAN	Nilai	100.00	78.59	81.03	100.00	100.00	99.45	83.09	88.71	100%	0.00	88.71
			Bobot	10	15	20	10	10	10	25				
			Nilai Akhir	10.00	11.79	16.21	10.00	10.00	9.95	20.77				
			Nilai Aspek	89.30		95.12				83.09				



INDIKATOR PELAKSANAAN ANGGARAN

Sampai Dengan : JUNI

No	Kode KPPN	Kode BA	Kode Satker	Uraian Satker	Keterangan	Kualitas Perencanaan Anggaran		Kualitas Pelaksanaan Anggaran				Kualitas Hasil Pelaksanaan Anggaran	Nilai Total	Konversi Bobot	Dispensasi SPM (Pengurang)	Nilai Akhir (Nilai Total/Konversi Bobot)
						Revisi DIPA	Deviasi Halaman III DIPA	Penyerapan Anggaran	Belanja Kontraktual	Penyelesaian Tagihan	Pengelolaan UP dan TUP	Capaian Output				
1	154	032	445394	BALAI PRODUKSI INDUK UDANG UNGGUL DAN KEKERANGAN KARANGASEM	Nilai	100.00	100.00	100.00	100.00	100.00	100.00	100.00	100.00	100%	0.00	100.00
					Bobot	10	15	20	10	10	10	25				
					Nilai Akhir	10.00	15.00	20.00	10.00	10.00	10.00	25.00				
					Nilai Aspek	100.00		100.00				100.00				
2	024	032	649732	STASIUN KARANTINA IKAN, PENGENDALIAN MUTU DAN KEAMANAN HASIL PERIKANAN CIREBON	Nilai	100.00	100.00	100.00	100.00	100.00	100.00	100.00	100%	0.00	100.00	
					Bobot	10	15	20	10	10	10					25
					Nilai Akhir	10.00	15.00	20.00	10.00	10.00	10.00					25.00
					Nilai Aspek	100.00		100.00								100.00
3	136	032	477431	BALAI PENGELOLAAN SUMBERDAYA PESISIR DAN LAUT MAKASSAR	Nilai	100.00	100.00	100.00	100.00	100.00	100.00	100.00	100%	0.00	100.00	
					Bobot	10	15	20	10	10	10					25
					Nilai Akhir	10.00	15.00	20.00	10.00	10.00	10.00					25.00
					Nilai Aspek	100.00		100.00								100.00
4	179	032	239260	BALAI PELATIHAN DAN PENYULUHAN PERIKANAN BITUNG	Nilai	100.00	100.00	100.00	100.00	100.00	99.50	100.00	99.95	100%	0.00	99.95
					Bobot	10	15	20	10	10	10	25				
					Nilai Akhir	10.00	15.00	20.00	10.00	10.00	9.95	25.00				
					Nilai Aspek	100.00		99.87				100.00				



KEMENTERIAN KEUANGAN REPUBLIK INDONESIA

KEMENTERIAN KELAUTAN DAN PERIKANAN

5	039	032	499352	BALAI KAWASAN KONSERVASI PERAIRAN NASIONAL (BKKPN) KUPANG	Nilai	100.00	100.00	99.12	100.00	100.00	100.00	100.00	99.82	100%	0.00	99.82
					Bobot	10	15	20	10	10	10	25				
					Nilai Akhir	10.00	15.00	19.82	10.00	10.00	10.00	25.00				
					Nilai Aspek	100.00		99.78				100.00				
6	021	032	403824	BALAI RISET PEMULIHAN SUMBER DAYA IKAN	Nilai	100.00	100.00	99.05	100.00	100.00	100.00	100.00	99.81	100%	0.00	99.81
					Bobot	10	15	20	10	10	10	25				
					Nilai Akhir	10.00	15.00	19.81	10.00	10.00	10.00	25.00				
					Nilai Aspek	100.00		99.76				100.00				
7	055	032	403839	POLITEKNIK KELAUTAN DAN PERIKANAN BONE	Nilai	100.00	100.00	98.98	100.00	100.00	100.00	100.00	99.80	100%	0.00	99.80
					Bobot	10	15	20	10	10	10	25				
					Nilai Akhir	10.00	15.00	19.80	10.00	10.00	10.00	25.00				
					Nilai Aspek	100.00		99.75				100.00				
8	094	032	239235	PELABUHAN PERIKANAN PANTAI TELUK BATANG	Nilai	100.00	100.00	98.71	100.00	100.00	100.00	100.00	99.74	100%	0.00	99.74
					Bobot	10	15	20	10	10	10	25				
					Nilai Akhir	10.00	15.00	19.74	10.00	10.00	10.00	25.00				
					Nilai Aspek	100.00		99.68				100.00				
9	043	032	649657	STASIUN KARANTINA IKAN, PENGENDALIAN MUTU DAN KEAMANAN HASIL PERIKANAN PALANGKARAYA	Nilai	100.00	100.00	99.05	0.00	0.00	99.50	100.00	79.76	80%	0.00	99.70
					Bobot	10	15	20	0	0	10	25				
					Nilai Akhir	10.00	15.00	19.81	0.00	0.00	9.95	25.00				
					Nilai Aspek	100.00		99.27				100.00				
10	023	032	403830	BALAI RISET BUDIDAYA IKAN HIAS	Nilai	100.00	100.00	100.00	100.00	100.00	96.53	100.00	99.65	100%	0.00	99.65
					Bobot	10	15	20	10	10	10	25				
					Nilai Akhir	10.00	15.00	20.00	10.00	10.00	9.65	25.00				
					Nilai Aspek	100.00		99.13				100.00				



KEMENTERIAN KEUANGAN REPUBLIK INDONESIA

KEMENTERIAN KELAUTAN DAN PERIKANAN

11	053	032	649771	STASIUN KARANTINA IKAN, PENGENDALIAN MUTU DAN KEAMANAN HASIL PERIKANAN LUWUK BANGGAI	Nilai	100.00	100.00	97.98	100.00	100.00	100.00	100.00	99.60	100%	0.00	99.60
					Bobot	10	15	20	10	10	10	25				
					Nilai Akhir	10.00	15.00	19.60	10.00	10.00	10.00	25.00				
					Nilai Aspek	100.00		99.50				100.00				
12	061	032	238755	BALAI PELATIHAN DAN PENYULUHAN PERIKANAN AMBON	Nilai	100.00	100.00	98.66	100.00	100.00	97.53	100.00	99.48	100%	0.00	99.48
					Bobot	10	15	20	10	10	10	25				
					Nilai Akhir	10.00	15.00	19.73	10.00	10.00	9.75	25.00				
					Nilai Aspek	100.00		99.05				100.00				
13	086	032	403837	POLITEKNIK KELAUTAN DAN PERIKANAN KARAWANG	Nilai	100.00	100.00	97.32	100.00	100.00	100.00	100.00	99.46	100%	0.00	99.46
					Bobot	10	15	20	10	10	10	25				
					Nilai Akhir	10.00	15.00	19.46	10.00	10.00	10.00	25.00				
					Nilai Aspek	100.00		99.33				100.00				
14	132	032	403827	BALAI BESAR RISET BUDIDAYA LAUT DAN PENYULUHAN PERIKANAN	Nilai	100.00	100.00	97.11	100.00	100.00	100.00	100.00	99.42	100%	0.00	99.42
					Bobot	10	15	20	10	10	10	25				
					Nilai Akhir	10.00	15.00	19.42	10.00	10.00	10.00	25.00				
					Nilai Aspek	100.00		99.28				100.00				
15	037	032	477419	BALAI PENGELOLAAN SUMBERDAYA PESISIR DAN LAUT DENPASAR	Nilai	100.00	100.00	96.72	100.00	100.00	99.61	100.00	99.31	100%	0.00	99.31
					Bobot	10	15	20	10	10	10	25				
					Nilai Akhir	10.00	15.00	19.34	10.00	10.00	9.96	25.00				
					Nilai Aspek	100.00		99.08				100.00				
16	123	032	649684	STASIUN KARANTINA IKAN, PENGENDALIAN MUTU DAN KEAMANAN HASIL PERIKANAN MEDAN II	Nilai	100.00	100.00	96.43	100.00	100.00	100.00	100.00	99.29	100%	0.00	99.29
					Bobot	10	15	20	10	10	10	25				
					Nilai Akhir	10.00	15.00	19.29	10.00	10.00	10.00	25.00				
					Nilai Aspek	100.00		99.11				100.00				



KEMENTERIAN KEUANGAN REPUBLIK INDONESIA

KEMENTERIAN KELAUTAN DAN PERIKANAN

17	039	032	245160	STASIUN PSDKP KUPANG	Nilai	100.00	100.00	96.42	100.00	100.00	100.00	100.00	99.28	100%	0.00	99.28
					Bobot	10	15	20	10	10	10	25				
					Nilai Akhir	10.00	15.00	19.28	10.00	10.00	10.00	25.00				
					Nilai Aspek	100.00		99.11				100.00				
18	010	032	499346	BALAI PENGELOLAAN SUMBERDAYA PESISIR DAN LAUT (BPSPL) PADANG	Nilai	100.00	100.00	98.84	100.00	100.00	95.06	100.00	99.27	100%	0.00	99.27
					Bobot	10	15	20	10	10	10	25				
					Nilai Akhir	10.00	15.00	19.77	10.00	10.00	9.51	25.00				
					Nilai Aspek	100.00		98.48				100.00				
19	014	032	403823	BALAI RISET PERIKANAN PERAIRAN UMUM DAN PENYULUHAN PERIKANAN	Nilai	100.00	100.00	96.96	100.00	100.00	98.40	100.00	99.23	100%	0.00	99.23
					Bobot	10	15	20	10	10	10	25				
					Nilai Akhir	10.00	15.00	19.39	10.00	10.00	9.84	25.00				
					Nilai Aspek	100.00		98.84				100.00				
20	001	032	649589	STASIUN KARANTINA IKAN, PENGENDALIAN MUTU DAN KEAMANAN HASIL PERIKANAN ACEH	Nilai	100.00	100.00	97.01	0.00	0.00	99.52	100.00	79.35	80%	0.00	99.19
					Bobot	10	15	20	0	0	10	25				
					Nilai Akhir	10.00	15.00	19.40	0.00	0.00	9.95	25.00				
					Nilai Aspek	100.00		98.27				100.00				
21	132	032	632004	BALAI PENGELOLAAN INFORMASI SUMBER DAYA KELAUTAN DAN PERIKANAN	Nilai	100.00	100.00	95.88	100.00	100.00	100.00	100.00	99.18	100%	0.00	99.18
					Bobot	10	15	20	10	10	10	25				
					Nilai Akhir	10.00	15.00	19.18	10.00	10.00	10.00	25.00				
					Nilai Aspek	100.00		98.97				100.00				
22	175	032	622098	INSPEKTORAT JENDERAL	Nilai	100.00	100.00	95.88	100.00	100.00	100.00	100.00	99.18	100%	0.00	99.18
					Bobot	10	15	20	10	10	10	25				
					Nilai Akhir	10.00	15.00	19.18	10.00	10.00	10.00	25.00				
					Nilai Aspek	100.00		98.97				100.00				



KEMENTERIAN KEUANGAN REPUBLIK INDONESIA

KEMENTERIAN KELAUTAN DAN PERIKANAN

23	128	032	560393	PELABUHAN PERIKANAN NUSANTARA PELABUHAN RATU	Nilai	100.00	100.00	95.28	100.00	100.00	100.00	100.00	99.06	100%	0.00	99.06
					Bobot	10	15	20	10	10	10	25				
					Nilai Akhir	10.00	15.00	19.06	10.00	10.00	10.00	25.00				
					Nilai Aspek	100.00		98.82				100.00				
24	051	032	649601	STASIUN KARANTINA IKAN, PENGENDALIAN MUTU DAN KEAMANAN HASIL PERIKANAN PALU	Nilai	100.00	100.00	95.99	100.00	100.00	98.89	99.57	98.98	100%	0.00	98.98
					Bobot	10	15	20	10	10	10	25				
					Nilai Akhir	10.00	15.00	19.20	10.00	10.00	9.89	24.89				
					Nilai Aspek	100.00		98.72				99.57				
25	136	032	427598	BALAI BESAR KARANTINA IKAN, PENGENDALIAN MUTU DAN KEAMANAN HASIL PERIKANAN MAKASSAR	Nilai	100.00	100.00	94.65	100.00	100.00	100.00	100.00	98.93	100%	0.00	98.93
					Bobot	10	15	20	10	10	10	25				
					Nilai Akhir	10.00	15.00	18.93	10.00	10.00	10.00	25.00				
					Nilai Aspek	100.00		98.66				100.00				
26	130	032	518117	PELABUHAN PERIKANAN SAMUDERA CILACAP	Nilai	100.00	100.00	95.02	100.00	100.00	98.95	100.00	98.90	100%	0.00	98.90
					Bobot	10	15	20	10	10	10	25				
					Nilai Akhir	10.00	15.00	19.00	10.00	10.00	9.89	25.00				
					Nilai Aspek	100.00		98.49				100.00				
27	061	032	622461	PELABUHAN PERIKANAN NUSANTARA AMBON	Nilai	100.00	100.00	95.30	100.00	100.00	98.32	100.00	98.89	100%	0.00	98.89
					Bobot	10	15	20	10	10	10	25				
					Nilai Akhir	10.00	15.00	19.06	10.00	10.00	9.83	25.00				
					Nilai Aspek	100.00		98.40				100.00				
28	123	032	427567	BALAI KARANTINA IKAN, PENGENDALIAN MUTU DAN KEAMANAN HASIL PERIKANAN MEDAN I	Nilai	100.00	93.99	100.00	0.00	0.00	100.00	100.00	79.10	80%	0.00	98.87
					Bobot	10	15	20	0	0	10	25				
					Nilai Akhir	10.00	14.10	20.00	0.00	0.00	10.00	25.00				
					Nilai Aspek	97.00		100.00				100.00				



KEMENTERIAN KEUANGAN REPUBLIK INDONESIA

KEMENTERIAN KELAUTAN DAN PERIKANAN

29	010	032	403817	LOKA RISET SUMBER DAYA DAN KERENTANAN PESISIR	Nilai	100.00	100.00	94.85	100.00	100.00	98.99	100.00	98.87	100%	0.00	98.87
					Bobot	10	15	20	10	10	10	25				
					Nilai Akhir	10.00	15.00	18.97	10.00	10.00	9.90	25.00				
					Nilai Aspek	100.00		98.46				100.00				
30	134	032	239150	BALAI BESAR PENANGKAPAN IKAN	Nilai	100.00	100.00	93.52	100.00	100.00	100.00	100.00	98.70	100%	0.00	98.70
					Bobot	10	15	20	10	10	10	25				
					Nilai Akhir	10.00	15.00	18.70	10.00	10.00	10.00	25.00				
					Nilai Aspek	100.00		98.38				100.00				
31	132	032	440013	POLITEKNIK KELAUTAN DAN PERIKANAN JEMBRANA (POLTEK KP JEMBRANA)	Nilai	100.00	100.00	93.38	100.00	100.00	100.00	100.00	98.68	100%	0.00	98.68
					Bobot	10	15	20	10	10	10	25				
					Nilai Akhir	10.00	15.00	18.68	10.00	10.00	10.00	25.00				
					Nilai Aspek	100.00		98.35				100.00				
32	123	032	238741	BALAI PELATIHAN DAN PENYULUHAN PERIKANAN MEDAN	Nilai	100.00	100.00	98.70	100.00	100.00	88.83	100.00	98.62	100%	0.00	98.62
					Bobot	10	15	20	10	10	10	25				
					Nilai Akhir	10.00	15.00	19.74	10.00	10.00	8.88	25.00				
					Nilai Aspek	100.00		96.88				100.00				
33	072	032	239171	PELABUHAN PERIKANAN NUSANTARA PEKALONGAN	Nilai	100.00	93.56	97.72	100.00	100.00	100.00	100.00	98.58	100%	0.00	98.58
					Bobot	10	15	20	10	10	10	25				
					Nilai Akhir	10.00	14.03	19.54	10.00	10.00	10.00	25.00				
					Nilai Aspek	96.78		99.43				100.00				
34	050	032	649678	STASIUN KARANTINA IKAN, PENGENDALIAN MUTU DAN KEAMANAN HASIL PERIKANAN GORONTALO	Nilai	100.00	93.34	97.54	100.00	100.00	100.00	100.00	98.51	100%	0.00	98.51
					Bobot	10	15	20	10	10	10	25				
					Nilai Akhir	10.00	14.00	19.51	10.00	10.00	10.00	25.00				
					Nilai Aspek	96.67		99.39				100.00				

**KEMENTERIAN KEUANGAN REPUBLIK INDONESIA****KEMENTERIAN KELAUTAN DAN PERIKANAN**

35	137	032	427649	STASIUN KARANTINA IKAN, PENGENDALIAN MUTU DAN KEAMANAN HASIL PERIKANAN BATAM	Nilai	100.00	100.00	93.76	0.00	0.00	100.00	100.00	78.75	80%	0.00	98.44
					Bobot	10	15	20	0	0	10	25				
					Nilai Akhir	10.00	15.00	18.75	0.00	0.00	10.00	25.00				
					Nilai Aspek	100.00		96.88				100.00				
36	034	032	427670	PELABUHAN PERIKANAN NUSANTARA PRIGI	Nilai	100.00	94.09	96.58	100.00	100.00	100.00	100.00	98.43	100%	0.00	98.43
					Bobot	10	15	20	10	10	10	25				
					Nilai Akhir	10.00	14.11	19.32	10.00	10.00	10.00	25.00				
					Nilai Aspek	97.05		99.15				100.00				
37	050	032	310719	PELABUHAN PERIKANAN NUSANTARA KWANDANG	Nilai	100.00	94.09	99.10	100.00	100.00	94.27	100.00	98.36	100%	0.00	98.36
					Bobot	10	15	20	10	10	10	25				
					Nilai Akhir	10.00	14.11	19.82	10.00	10.00	9.43	25.00				
					Nilai Aspek	97.05		98.34				100.00				
38	073	032	427692	PELABUHAN PERIKANAN NUSANTARA BRONDONG	Nilai	100.00	100.00	96.54	100.00	100.00	99.79	95.92	98.27	100%	0.00	98.27
					Bobot	10	15	20	10	10	10	25				
					Nilai Akhir	10.00	15.00	19.31	10.00	10.00	9.98	23.98				
					Nilai Aspek	100.00		99.08				95.92				
39	001	032	427551	SEKOLAH USAHA PERIKANAN MENENGAH LADONG	Nilai	100.00	100.00	96.57	100.00	100.00	89.12	100.00	98.23	100%	0.00	98.23
					Bobot	10	15	20	10	10	10	25				
					Nilai Akhir	10.00	15.00	19.31	10.00	10.00	8.91	25.00				
					Nilai Aspek	100.00		96.42				100.00				
40	071	032	649814	STASIUN KARANTINA IKAN, PENGENDALIAN MUTU DAN KEAMANAN HASIL PERIKANAN BIMA	Nilai	100.00	93.36	97.91	0.00	0.00	100.00	100.00	78.59	80%	0.00	98.23
					Bobot	10	15	20	0	0	10	25				
					Nilai Akhir	10.00	14.00	19.58	0.00	0.00	10.00	25.00				
					Nilai Aspek	96.68		98.96				100.00				



KEMENTERIAN KEUANGAN REPUBLIK INDONESIA

KEMENTERIAN KELAUTAN DAN PERIKANAN

41	010	032	567432	STASIUN KARANTINA IKAN, PENGENDALIAN MUTU DAN KEAMANAN HASIL PERIKANAN PADANG	Nilai	100.00	100.00	91.43	0.00	100.00	100.00	100.00	88.29	90%	0.00	98.10
					Bobot	10	15	20	0	10	10	25				
					Nilai Akhir	10.00	15.00	18.29	0.00	10.00	10.00	25.00				
					Nilai Aspek	100.00		97.14				100.00				
42	024	032	622482	PELABUHAN PERIKANAN NUSANTARA KEJAWANAN	Nilai	100.00	87.11	100.00	100.00	100.00	100.00	100.00	98.07	100%	0.00	98.07
					Bobot	10	15	20	10	10	10	25				
					Nilai Akhir	10.00	13.07	20.00	10.00	10.00	10.00	25.00				
					Nilai Aspek	93.56		100.00				100.00				
43	012	032	649636	STASIUN KARANTINA IKAN, PENGENDALIAN MUTU DAN KEAMANAN HASIL PERIKANAN JAMBI	Nilai	100.00	92.24	96.02	100.00	100.00	99.34	100.00	97.97	100%	0.00	97.97
					Bobot	10	15	20	10	10	10	25				
					Nilai Akhir	10.00	13.84	19.20	10.00	10.00	9.93	25.00				
					Nilai Aspek	96.12		98.84				100.00				
44	066	032	477440	LOKA PENGELOLAAN SUMBERDAYA PESISIR DAN LAUT SORONG	Nilai	100.00	92.40	98.83	100.00	100.00	93.42	100.00	97.97	100%	0.00	97.97
					Bobot	10	15	20	10	10	10	25				
					Nilai Akhir	10.00	13.86	19.77	10.00	10.00	9.34	25.00				
					Nilai Aspek	96.20		98.06				100.00				
45	045	032	649593	BALAI KARANTINA IKAN, PENGENDALIAN MUTU DAN KEAMANAN HASIL PERIKANAN BANJARMASIN	Nilai	100.00	91.15	96.32	100.00	100.00	100.00	100.00	97.94	100%	0.00	97.94
					Bobot	10	15	20	10	10	10	25				
					Nilai Akhir	10.00	13.67	19.26	10.00	10.00	10.00	25.00				
					Nilai Aspek	95.58		99.08				100.00				
46	132	032	633693	PELABUHAN PERIKANAN NUSANTARA PENGAMBENGAN	Nilai	100.00	92.99	94.86	100.00	100.00	100.00	100.00	97.92	100%	0.00	97.92
					Bobot	10	15	20	10	10	10	25				
					Nilai Akhir	10.00	13.95	18.97	10.00	10.00	10.00	25.00				
					Nilai Aspek	96.50		98.72				100.00				



KEMENTERIAN KEUANGAN REPUBLIK INDONESIA

KEMENTERIAN KELAUTAN DAN PERIKANAN

47	062	032	427661	PELABUHAN PERIKANAN NUSANTARA TERNATE	Nilai	100.00	93.80	94.24	100.00	100.00	99.63	100.00	97.88	100%	0.00	97.88
					Bobot	10	15	20	10	10	10	25				
					Nilai Akhir	10.00	14.07	18.85	10.00	10.00	9.96	25.00				
					Nilai Aspek	96.90		98.47				100.00				
48	106	032	560401	PELABUHAN PERIKANAN NUSANTARA SIBOLGA	Nilai	100.00	92.55	94.92	100.00	100.00	100.00	100.00	97.87	100%	0.00	97.87
					Bobot	10	15	20	10	10	10	25				
					Nilai Akhir	10.00	13.88	18.98	10.00	10.00	10.00	25.00				
					Nilai Aspek	96.28		98.73				100.00				
49	020	032	567800	BALAI PENGUJIAN KESEHATAN IKAN DAN LINGKUNGAN SERANG	Nilai	100.00	85.65	100.01	100.00	100.00	100.00	100.00	97.85	100%	0.00	97.85
					Bobot	10	15	20	10	10	10	25				
					Nilai Akhir	10.00	12.85	20.00	10.00	10.00	10.00	25.00				
					Nilai Aspek	92.83		100.00				100.00				
50	035	032	567350	BALAI PERIKANAN BUDIDAYA AIR PAYAU SITUBONDO	Nilai	100.00	100.00	89.17	100.00	100.00	99.83	100.00	97.82	100%	0.00	97.82
					Bobot	10	15	20	10	10	10	25				
					Nilai Akhir	10.00	15.00	17.83	10.00	10.00	9.98	25.00				
					Nilai Aspek	100.00		97.25				100.00				
51	134	032	649661	BALAI KARANTINA IKAN, PENGENDALIAN MUTU DAN KEAMANAN HASIL PERIKANAN SEMARANG	Nilai	100.00	100.00	91.73	100.00	100.00	94.71	100.00	97.82	100%	0.00	97.82
					Bobot	10	15	20	10	10	10	25				
					Nilai Akhir	10.00	15.00	18.35	10.00	10.00	9.47	25.00				
					Nilai Aspek	100.00		96.61				100.00				
52	175	032	662897	BALAI UJI STANDAR KARANTINA IKAN, PENGENDALIAN MUTU DAN KEAMANAN HASIL PERIKANAN	Nilai	100.00	100.00	92.94	100.00	100.00	91.45	100.00	97.73	100%	0.00	97.73
					Bobot	10	15	20	10	10	10	25				
					Nilai Akhir	10.00	15.00	18.59	10.00	10.00	9.15	25.00				
					Nilai Aspek	100.00		96.10				100.00				



KEMENTERIAN KEUANGAN REPUBLIK INDONESIA

KEMENTERIAN KELAUTAN DAN PERIKANAN

53	175	032	403836	BALAI BESAR RISET SOSIAL EKONOMI KELAUTAN DAN PERIKANAN	Nilai	100.00	100.00	94.59	0.00	0.00	92.50	100.00	78.17	80%	0.00	97.71
					Bobot	10	15	20	0	0	10	25				
					Nilai Akhir	10.00	15.00	18.92	0.00	0.00	9.25	25.00				
					Nilai Aspek	100.00		93.54				100.00				
54	001	032	567385	BALAI PERIKANAN BUDIDAYA AIR PAYAU UJUNG BATEE	Nilai	100.00	84.72	99.86	100.00	100.00	100.00	100.00	97.68	100%	0.00	97.68
					Bobot	10	15	20	10	10	10	25				
					Nilai Akhir	10.00	12.71	19.97	10.00	10.00	10.00	25.00				
					Nilai Aspek	92.36		99.97				100.00				
55	086	032	445393	BALAI LAYANAN USAHA PRODUKSI PERIKANAN BUDIDAYA (BLUPPB) KARAWANG	Nilai	100.00	84.77	99.64	100.00	100.00	100.00	100.00	97.64	100%	0.00	97.64
					Bobot	10	15	20	10	10	10	25				
					Nilai Akhir	10.00	12.72	19.93	10.00	10.00	10.00	25.00				
					Nilai Aspek	92.39		99.91				100.00				
56	015	032	239214	PELABUHAN PERIKANAN NUSANTARA SUNGAILIAT	Nilai	100.00	92.61	93.53	100.00	100.00	100.00	100.00	97.60	100%	0.00	97.60
					Bobot	10	15	20	10	10	10	25				
					Nilai Akhir	10.00	13.89	18.71	10.00	10.00	10.00	25.00				
					Nilai Aspek	96.31		98.38				100.00				
57	008	032	477456	LOKA KAWASAN KONSERVASI PERAIRAN NASIONAL PEKANBARU	Nilai	100.00	88.52	97.04	100.00	100.00	99.04	100.00	97.59	100%	0.00	97.59
					Bobot	10	15	20	10	10	10	25				
					Nilai Akhir	10.00	13.28	19.41	10.00	10.00	9.90	25.00				
					Nilai Aspek	94.26		99.02				100.00				
58	015	032	649699	STASIUN KARANTINA IKAN, PENGENDALIAN MUTU DAN KEAMANAN HASIL PERIKANAN PANGKAL PINANG	Nilai	100.00	89.90	96.72	100.00	100.00	99.58	99.01	97.54	100%	0.00	97.54
					Bobot	10	15	20	10	10	10	25				
					Nilai Akhir	10.00	13.49	19.34	10.00	10.00	9.96	24.75				
					Nilai Aspek	94.95		99.08				99.01				



KEMENTERIAN KEUANGAN REPUBLIK INDONESIA

KEMENTERIAN KELAUTAN DAN PERIKANAN

59	107	032	239221	PELABUHAN PERIKANAN NUSANTARA TANJUNG PANDAN	Nilai	100.00	92.53	93.56	100.00	100.00	99.50	100.00	97.54	100%	0.00	97.54
					Bobot	10	15	20	10	10	10	25				
					Nilai Akhir	10.00	13.88	18.71	10.00	10.00	9.95	25.00				
					Nilai Aspek	96.27		98.27				100.00				
60	017	032	427706	BALAI BESAR PERIKANAN BUDIDAYA LAUT LAMPUNG	Nilai	100.00	94.02	98.45	100.00	100.00	100.00	94.97	97.54	100%	0.00	97.54
					Bobot	10	15	20	10	10	10	25				
					Nilai Akhir	10.00	14.10	19.69	10.00	10.00	10.00	23.74				
					Nilai Aspek	97.01		99.61				94.97				
61	120	032	403875	POLITEKNIK KELAUTAN DAN PERIKANAN DUMAI (POLTEK KP DUMAI)	Nilai	100.00	94.58	91.24	100.00	100.00	100.00	100.00	97.44	100%	0.00	97.44
					Bobot	10	15	20	10	10	10	25				
					Nilai Akhir	10.00	14.19	18.25	10.00	10.00	10.00	25.00				
					Nilai Aspek	97.29		97.81				100.00				
62	123	032	427655	PELABUHAN PERIKANAN SAMUDERA BELAWAN	Nilai	100.00	86.46	97.12	100.00	100.00	100.00	100.00	97.39	100%	0.00	97.39
					Bobot	10	15	20	10	10	10	25				
					Nilai Akhir	10.00	12.97	19.42	10.00	10.00	10.00	25.00				
					Nilai Aspek	93.23		99.28				100.00				
63	165	032	427542	BALAI KARANTINA IKAN, PENGENDALIAN MUTU DAN KEAMANAN HASIL PERIKANAN SURABAYA I	Nilai	100.00	94.20	91.12	100.00	100.00	100.00	100.00	97.35	100%	0.00	97.35
					Bobot	10	15	20	10	10	10	25				
					Nilai Akhir	10.00	14.13	18.22	10.00	10.00	10.00	25.00				
					Nilai Aspek	97.10		97.78				100.00				
64	061	032	649750	BALAI KARANTINA IKAN, PENGENDALIAN MUTU DAN KEAMANAN HASIL PERIKANAN AMBON	Nilai	100.00	87.33	96.63	100.00	100.00	99.24	100.00	97.35	100%	0.00	97.35
					Bobot	10	15	20	10	10	10	25				
					Nilai Akhir	10.00	13.10	19.33	10.00	10.00	9.92	25.00				
					Nilai Aspek	93.67		98.97				100.00				



KEMENTERIAN KEUANGAN REPUBLIK INDONESIA

KEMENTERIAN KELAUTAN DAN PERIKANAN

65	175	032	403822	BALAI RISET PERIKANAN LAUT	Nilai	100.00	88.01	95.19	100.00	100.00	100.00	100.00	97.24	100%	0.00	97.24
					Bobot	10	15	20	10	10	10	25				
					Nilai Akhir	10.00	13.20	19.04	10.00	10.00	10.00	25.00				
					Nilai Aspek	94.01		98.80				100.00				
66	179	032	238010	POLITEKNIK KELAUTAN DAN PERIKANAN BITUNG	Nilai	100.00	100.00	86.11	100.00	100.00	100.00	100.00	97.22	100%	0.00	97.22
					Bobot	10	15	20	10	10	10	25				
					Nilai Akhir	10.00	15.00	17.22	10.00	10.00	10.00	25.00				
					Nilai Aspek	100.00		96.53				100.00				
67	017	032	652009	SEKOLAH USAHA PERIKANAN MENENGAH KOTA AGUNG LAMPUNG	Nilai	100.00	81.12	99.98	100.00	100.00	100.00	100.00	97.16	100%	0.00	97.16
					Bobot	10	15	20	10	10	10	25				
					Nilai Akhir	10.00	12.17	20.00	10.00	10.00	10.00	25.00				
					Nilai Aspek	90.56		100.00				100.00				
68	130	032	031665	STASIUN PSDKP CILACAP	Nilai	100.00	92.13	93.26	100.00	100.00	97.81	99.25	97.07	100%	0.00	97.07
					Bobot	10	15	20	10	10	10	25				
					Nilai Akhir	10.00	13.82	18.65	10.00	10.00	9.78	24.81				
					Nilai Aspek	96.07		97.77				99.25				
69	136	032	403828	BALAI RISET PERIKANAN BUDIDAYA AIR PAYAU DAN PENYULUHAN PERIKANAN	Nilai	100.00	83.18	97.80	100.00	100.00	99.65	100.00	97.00	100%	0.00	97.00
					Bobot	10	15	20	10	10	10	25				
					Nilai Akhir	10.00	12.48	19.56	10.00	10.00	9.97	25.00				
					Nilai Aspek	91.59		99.36				100.00				
70	039	032	649551	STASIUN KARANTINA IKAN, PENGENDALIAN MUTU DAN KEAMANAN HASIL PERIKANAN KUPANG	Nilai	100.00	100.00	92.92	0.00	0.00	89.38	100.00	77.52	80%	0.00	96.90
					Bobot	10	15	20	0	0	10	25				
					Nilai Akhir	10.00	15.00	18.58	0.00	0.00	8.94	25.00				
					Nilai Aspek	100.00		91.15				100.00				



KEMENTERIAN KEUANGAN REPUBLIK INDONESIA

KEMENTERIAN KELAUTAN DAN PERIKANAN

71	021	032	653526	BALAI PENDIDIKAN DAN PELATIHAN APARATUR SUKAMANDI	Nilai	100.00	79.15	99.93	100.00	100.00	99.80	99.92	96.82	100%	0.00	96.82
					Bobot	10	15	20	10	10	10	25				
					Nilai Akhir	10.00	11.87	19.99	10.00	10.00	9.98	24.98				
					Nilai Aspek	89.58		99.93				99.92				
72	123	032	440831	STASIUN PENGAWASAN SDKP BELAWAN	Nilai	100.00	93.90	91.99	100.00	100.00	91.86	99.94	96.65	100%	0.00	96.65
					Bobot	10	15	20	10	10	10	25				
					Nilai Akhir	10.00	14.09	18.40	10.00	10.00	9.19	24.99				
					Nilai Aspek	96.95		95.96				99.94				
73	061	032	567720	BALAI PERIKANAN BUDIDAYA LAUT AMBON	Nilai	100.00	91.01	99.51	98.67	100.00	100.00	92.78	96.61	100%	0.00	96.61
					Bobot	10	15	20	10	10	10	25				
					Nilai Akhir	10.00	13.65	19.90	9.87	10.00	10.00	23.19				
					Nilai Aspek	95.51		99.55				92.78				
74	068	032	649704	STASIUN KARANTINA IKAN, PENGENDALIAN MUTU DAN KEAMANAN HASIL PERIKANAN MERAUKE	Nilai	100.00	90.69	93.74	0.00	0.00	99.15	100.00	77.27	80%	0.00	96.58
					Bobot	10	15	20	0	0	10	25				
					Nilai Akhir	10.00	13.60	18.75	0.00	0.00	9.92	25.00				
					Nilai Aspek	95.35		96.45				100.00				
75	063	032	567812	BALAI KARANTINA IKAN, PENGENDALIAN MUTU DAN KEAMANAN HASIL PERIKANAN JAYAPURA	Nilai	100.00	90.83	93.10	0.00	0.00	100.00	100.00	77.24	80%	0.00	96.56
					Bobot	10	15	20	0	0	10	25				
					Nilai Akhir	10.00	13.62	18.62	0.00	0.00	10.00	25.00				
					Nilai Aspek	95.42		96.55				100.00				
76	021	032	403832	BALAI RISET PEMULIAAN IKAN	Nilai	100.00	89.85	90.27	100.00	100.00	100.00	100.00	96.53	100%	0.00	96.53
					Bobot	10	15	20	10	10	10	25				
					Nilai Akhir	10.00	13.48	18.05	10.00	10.00	10.00	25.00				
					Nilai Aspek	94.93		97.57				100.00				



KEMENTERIAN KEUANGAN REPUBLIK INDONESIA

KEMENTERIAN KELAUTAN DAN PERIKANAN

77	175	032	427686	BALAI BESAR PENGUJIAN PENERAPAN PRODUK KELAUTAN DAN PERIKANAN (BBP3KP)	Nilai	100.00	85.89	93.34	100.00	100.00	99.00	100.00	96.45	100%	0.00	96.45
					Bobot	10	15	20	10	10	10	25				
					Nilai Akhir	10.00	12.88	18.67	10.00	10.00	9.90	25.00				
					Nilai Aspek	92.95		98.09				100.00				
78	180	032	403833	LOKA RISET BUDIDAYA RUMPUT LAUT	Nilai	100.00	92.60	89.54	100.00	0.00	99.71	100.00	86.77	90%	0.00	96.41
					Bobot	10	15	20	10	0	10	25				
					Nilai Akhir	10.00	13.89	17.91	10.00	0.00	9.97	25.00				
					Nilai Aspek	96.30		96.42				100.00				
79	025	032	403879	POLITEKNIK KELAUTAN DAN PERIKANAN PANGANDARAN (POLTEK KP PANGANDARAN)	Nilai	100.00	100.00	94.50	100.00	100.00	100.00	89.94	96.39	100%	0.00	96.39
					Bobot	10	15	20	10	10	10	25				
					Nilai Akhir	10.00	15.00	18.90	10.00	10.00	10.00	22.49				
					Nilai Aspek	100.00		98.63				89.94				
80	137	032	567474	BALAI PERIKANAN BUDIDAYA LAUT BATAM	Nilai	100.00	94.97	86.04	100.00	100.00	100.00	99.62	96.36	100%	0.00	96.36
					Bobot	10	15	20	10	10	10	25				
					Nilai Akhir	10.00	14.25	17.21	10.00	10.00	10.00	24.90				
					Nilai Aspek	97.49		96.51				99.62				
81	129	032	239192	BALAI BESAR PERIKANAN BUDIDAYA AIR PAYAU JEPARA	Nilai	100.00	81.04	95.26	100.00	100.00	100.00	99.98	96.20	100%	0.00	96.20
					Bobot	10	15	20	10	10	10	25				
					Nilai Akhir	10.00	12.16	19.05	10.00	10.00	10.00	24.99				
					Nilai Aspek	90.52		98.82				99.98				
82	178	032	340150	DINAS KELAUTAN DAN PERIKANAN PROV. SULAWESI BARAT	Nilai	100.00	100.00	86.06	0.00	0.00	98.67	99.30	76.90	80%	0.00	96.13
					Bobot	10	15	20	0	0	10	25				
					Nilai Akhir	10.00	15.00	17.21	0.00	0.00	9.87	24.83				
					Nilai Aspek	100.00		92.37				99.30				



KEMENTERIAN KEUANGAN REPUBLIK INDONESIA

KEMENTERIAN KELAUTAN DAN PERIKANAN

83	030	032	649725	STASIUN KARANTINA IKAN, PENGENDALIAN MUTU DAN KEAMANAN HASIL PERIKANAN YOGYAKARTA	Nilai	100.00	86.97	91.30	100.00	100.00	98.34	99.86	96.10	100%	0.00	96.10
					Bobot	10	15	20	10	10	10	25				
					Nilai Akhir	10.00	13.05	18.26	10.00	10.00	9.83	24.97				
					Nilai Aspek	93.49		97.41				99.86				
84	062	032	649767	STASIUN KARANTINA IKAN, PENGENDALIAN MUTU DAN KEAMANAN HASIL PERIKANAN TERNATE	Nilai	100.00	92.94	92.53	0.00	0.00	100.00	97.65	76.86	80%	0.00	96.07
					Bobot	10	15	20	0	0	10	25				
					Nilai Akhir	10.00	13.94	18.51	0.00	0.00	10.00	24.41				
					Nilai Aspek	96.47		96.27				97.65				
85	048	032	355105	STASIUN PSDKP TARAKAN	Nilai	100.00	89.69	95.32	100.00	100.00	99.56	94.24	96.03	100%	0.00	96.03
					Bobot	10	15	20	10	10	10	25				
					Nilai Akhir	10.00	13.45	19.06	10.00	10.00	9.96	23.56				
					Nilai Aspek	94.85		98.72				94.24				
86	175	032	427511	POLITEKNIK AHLI USAHA PERIKANAN (POLTEK AUP) JAKARTA	Nilai	100.00	88.24	88.53	100.00	100.00	100.00	100.00	95.94	100%	0.00	95.94
					Bobot	10	15	20	10	10	10	25				
					Nilai Akhir	10.00	13.24	17.71	10.00	10.00	10.00	25.00				
					Nilai Aspek	94.12		97.13				100.00				
87	001	032	065135	PANGKALAN PSDKP LAMPULO	Nilai	100.00	87.95	92.12	100.00	100.00	93.12	100.00	95.93	100%	0.00	95.93
					Bobot	10	15	20	10	10	10	25				
					Nilai Akhir	10.00	13.19	18.42	10.00	10.00	9.31	25.00				
					Nilai Aspek	93.98		96.31				100.00				
88	179	032	440822	PANGKALAN PENGAWASAN SDKP BITUNG	Nilai	100.00	93.03	84.41	100.00	100.00	100.00	100.00	95.84	100%	0.00	95.84
					Bobot	10	15	20	10	10	10	25				
					Nilai Akhir	10.00	13.95	16.88	10.00	10.00	10.00	25.00				
					Nilai Aspek	96.52		96.10				100.00				



KEMENTERIAN KEUANGAN REPUBLIK INDONESIA

KEMENTERIAN KELAUTAN DAN PERIKANAN

89	037	032	225135	PANGKALAN PSDKP BENOA	Nilai	100.00	93.44	84.35	100.00	100.00	100.00	99.57	95.78	100%	0.00	95.78
					Bobot	10	15	20	10	10	10	25				
					Nilai Akhir	10.00	14.02	16.87	10.00	10.00	10.00	24.89				
					Nilai Aspek	96.72		96.09				99.57				
90	020	032	290145	LOKA PENGELOLAAN SUMBER DAYA PESISIR DAN LAUT SERANG	Nilai	100.00	85.12	99.91	100.00	100.00	96.49	93.34	95.73	100%	0.00	95.73
					Bobot	10	15	20	10	10	10	25				
					Nilai Akhir	10.00	12.77	19.98	10.00	10.00	9.65	23.33				
					Nilai Aspek	92.56		99.10				93.34				
91	179	032	633707	PELABUHAN PERIKANAN SAMUDERA BITUNG	Nilai	100.00	87.89	96.78	100.00	100.00	86.90	97.96	95.72	100%	0.00	95.72
					Bobot	10	15	20	10	10	10	25				
					Nilai Akhir	10.00	13.18	19.36	10.00	10.00	8.69	24.49				
					Nilai Aspek	93.95		95.92				97.96				
92	136	032	567680	BALAI PERIKANAN BUDIDAYA AIR PAYAU TAKALAR	Nilai	100.00	88.20	87.51	100.00	100.00	99.31	100.00	95.66	100%	0.00	95.66
					Bobot	10	15	20	10	10	10	25				
					Nilai Akhir	10.00	13.23	17.50	10.00	10.00	9.93	25.00				
					Nilai Aspek	94.10		96.70				100.00				
93	137	032	325156	PANGKALAN PSDKP BATAM	Nilai	100.00	100.00	88.47	100.00	100.00	96.37	93.21	95.63	100%	0.00	95.63
					Bobot	10	15	20	10	10	10	25				
					Nilai Akhir	10.00	15.00	17.69	10.00	10.00	9.64	23.30				
					Nilai Aspek	100.00		96.21				93.21				
94	100	032	238762	BALAI PELATIHAN DAN PENYULUHAN PERIKANAN BANYUWANGI	Nilai	100.00	71.07	99.46	100.00	100.00	99.76	100.00	95.53	100%	0.00	95.53
					Bobot	10	15	20	10	10	10	25				
					Nilai Akhir	10.00	10.66	19.89	10.00	10.00	9.98	25.00				
					Nilai Aspek	85.54		99.80				100.00				



KEMENTERIAN KEUANGAN REPUBLIK INDONESIA

KEMENTERIAN KELAUTAN DAN PERIKANAN

95	023	032	403829	BALAI RISET PERIKANAN BUDIDAYA AIR TAWAR DAN PENYULUHAN PERIKANAN	Nilai	100.00	90.61	96.68	100.00	100.00	99.60	90.36	95.48	100%	0.00	95.48
					Bobot	10	15	20	10	10	10	25				
					Nilai Akhir	10.00	13.59	19.34	10.00	10.00	9.96	22.59				
					Nilai Aspek	95.31		99.07				90.36				
96	022	032	645693	STASIUN KARANTINA IKAN, PENGENDALIAN MUTU DAN KEAMANAN HASIL PERIKANAN BANDUNG	Nilai	100.00	80.31	99.21	100.00	100.00	90.31	98.17	95.46	100%	0.00	95.46
					Bobot	10	15	20	10	10	10	25				
					Nilai Akhir	10.00	12.05	19.84	10.00	10.00	9.03	24.54				
					Nilai Aspek	90.16		97.38				98.17				
97	030	032	403834	LOKA RISET MEKANISASI PENGOLAHAN HASIL PERIKANAN	Nilai	100.00	100.00	95.33	0.00	0.00	99.49	88.77	76.21	80%	0.00	95.26
					Bobot	10	15	20	0	0	10	25				
					Nilai Akhir	10.00	15.00	19.07	0.00	0.00	9.95	22.19				
					Nilai Aspek	100.00		97.41				88.77				
98	064	032	250263	STASIUN PSDKP BIAK	Nilai	100.00	88.96	85.06	100.00	100.00	97.99	100.00	95.16	100%	0.00	95.16
					Bobot	10	15	20	10	10	10	25				
					Nilai Akhir	10.00	13.34	17.01	10.00	10.00	9.80	25.00				
					Nilai Aspek	94.48		95.76				100.00				
99	039	032	403838	POLITEKNIK KELAUTAN DAN PERIKANAN KUPANG	Nilai	100.00	93.19	88.48	100.00	100.00	82.92	100.00	94.97	100%	0.00	94.97
					Bobot	10	15	20	10	10	10	25				
					Nilai Akhir	10.00	13.98	17.70	10.00	10.00	8.29	25.00				
					Nilai Aspek	96.60		92.85				100.00				
100	038	032	567762	BALAI PERIKANAN BUDIDAYA LAUT LOMBOK	Nilai	100.00	87.79	95.14	100.00	100.00	97.99	91.80	94.95	100%	0.00	94.95
					Bobot	10	15	20	10	10	10	25				
					Nilai Akhir	10.00	13.17	19.03	10.00	10.00	9.80	22.95				
					Nilai Aspek	93.90		98.28				91.80				



KEMENTERIAN KEUANGAN REPUBLIK INDONESIA

KEMENTERIAN KELAUTAN DAN PERIKANAN

101	118	032	237373	SEKOLAH USAHA PERIKANAN MENENGAH TEGAL	Nilai	100.00	94.23	83.16	100.00	100.00	91.57	100.00	94.92	100%	0.00	94.92
					Bobot	10	15	20	10	10	10	25				
					Nilai Akhir	10.00	14.13	16.63	10.00	10.00	9.16	25.00				
					Nilai Aspek	97.12		93.68				100.00				
102	083	032	170445	STASIUN PSDKP TAHUNA	Nilai	100.00	87.05	91.81	100.00	100.00	100.00	93.13	94.70	100%	0.00	94.70
					Bobot	10	15	20	10	10	10	25				
					Nilai Akhir	10.00	13.06	18.36	10.00	10.00	10.00	23.28				
					Nilai Aspek	93.53		97.95				93.13				
103	061	032	427618	SEKOLAH USAHA PERIKANAN MENENGAH WAEHERU	Nilai	100.00	89.34	98.46	100.00	100.00	100.00	86.41	94.69	100%	0.00	94.69
					Bobot	10	15	20	10	10	10	25				
					Nilai Akhir	10.00	13.40	19.69	10.00	10.00	10.00	21.60				
					Nilai Aspek	94.67		99.62				86.41				
104	165	032	622035	POLITEKNIK KELAUTAN DAN PERIKANAN SIDOARJO	Nilai	100.00	74.91	91.39	100.00	100.00	0.00	100.00	66.24	70%	0.00	94.62
					Bobot	10	15	0	10	10	0	25				
					Nilai Akhir	10.00	11.24	0.00	10.00	10.00	0.00	25.00				
					Nilai Aspek	87.46		100.00				100.00				
105	175	032	403835	BALAI BESAR RISET PENGOLAHAN PRODUK DAN BIOTEKNOLOGI KELAUTAN DAN PERIKANAN	Nilai	100.00	73.38	93.67	100.00	100.00	98.21	100.00	94.56	100%	0.00	94.56
					Bobot	10	15	20	10	10	10	25				
					Nilai Akhir	10.00	11.01	18.73	10.00	10.00	9.82	25.00				
					Nilai Aspek	86.69		97.97				100.00				
106	042	032	440847	STASIUN PENGAWASAN SDKP PONTIANAK	Nilai	100.00	88.26	85.87	100.00	100.00	91.62	99.69	94.50	100%	0.00	94.50
					Bobot	10	15	20	10	10	10	25				
					Nilai Akhir	10.00	13.24	17.17	10.00	10.00	9.16	24.92				
					Nilai Aspek	94.13		94.37				99.69				



KEMENTERIAN KEUANGAN REPUBLIK INDONESIA

KEMENTERIAN KELAUTAN DAN PERIKANAN

107	103	032	352595	AKADEMI KOMUNITAS KELAUTAN DAN PERIKANAN WAKATOBİ (AK KP WAKATOBİ)	Nilai	100.00	92.18	78.35	100.00	100.00	100.00	100.00	94.50	100%	0.00	94.50
					Bobot	10	15	20	10	10	10	25				
					Nilai Akhir	10.00	13.83	15.67	10.00	10.00	10.00	25.00				
					Nilai Aspek	96.09		94.59				100.00				
108	049	032	567631	BALAI KARANTINA IKAN, PENGENDALIAN MUTU DAN KEAMANAN HASIL PERIKANAN MANADO	Nilai	100.00	100.00	94.59	100.00	100.00	100.00	82.33	94.50	100%	0.00	94.50
					Bobot	10	15	20	10	10	10	25				
					Nilai Akhir	10.00	15.00	18.92	10.00	10.00	10.00	20.58				
					Nilai Aspek	100.00		98.65				82.33				
109	179	032	538911	BALAI PERIKANAN BUDIDAYA AIR TAWAR TATELU	Nilai	100.00	85.03	84.34	98.00	100.00	100.00	100.00	94.42	100%	0.00	94.42
					Bobot	10	15	20	10	10	10	25				
					Nilai Akhir	10.00	12.75	16.87	9.80	10.00	10.00	25.00				
					Nilai Aspek	92.52		95.59				100.00				
110	008	032	567453	STASIUN KARANTINA IKAN, PENGENDALIAN MUTU DAN KEAMANAN HASIL PERIKANAN PEKANBARU	Nilai	100.00	74.87	95.73	0.00	0.00	99.70	100.00	75.35	80%	0.00	94.18
					Bobot	10	15	20	0	0	10	25				
					Nilai Akhir	10.00	11.23	19.15	0.00	0.00	9.97	25.00				
					Nilai Aspek	87.44		97.72				100.00				
111	045	032	567584	BALAI PERIKANAN BUDIDAYA AIR TAWAR MANDIANGIN	Nilai	100.00	92.69	88.29	100.00	100.00	100.00	90.26	94.13	100%	0.00	94.13
					Bobot	10	15	20	10	10	10	25				
					Nilai Akhir	10.00	13.90	17.66	10.00	10.00	10.00	22.56				
					Nilai Aspek	96.35		97.07				90.26				
112	178	032	645691	STASIUN KARANTINA IKAN, PENGENDALIAN MUTU DAN KEAMANAN HASIL PERIKANAN MAMUJU	Nilai	100.00	76.69	92.69	0.00	0.00	99.18	100.00	74.96	80%	0.00	93.70
					Bobot	10	15	20	0	0	10	25				
					Nilai Akhir	10.00	11.50	18.54	0.00	0.00	9.92	25.00				
					Nilai Aspek	88.35		95.94				100.00				



KEMENTERIAN KEUANGAN REPUBLIK INDONESIA

KEMENTERIAN KELAUTAN DAN PERIKANAN

113	167	032	649568	BALAI KARANTINA IKAN, PENGENDALIAN MUTU DAN KEAMANAN HASIL PERIKANAN ENTIKONG	Nilai	100.00	92.77	97.80	0.00	0.00	100.00	85.92	74.95	80%	0.00	93.69
					Bobot	10	15	20	0	0	10	25				
					Nilai Akhir	10.00	13.92	19.56	0.00	0.00	10.00	21.48				
					Nilai Aspek	96.39		98.90				85.92				
114	118	032	239188	BALAI PELATIHAN DAN PENYULUHAN PERIKANAN TEGAL	Nilai	100.00	83.11	93.33	100.00	100.00	0.00	92.42	84.24	90%	0.00	93.60
					Bobot	10	15	20	10	10	0	25				
					Nilai Akhir	10.00	12.47	18.67	10.00	10.00	0.00	23.10				
					Nilai Aspek	91.56		97.78				92.42				
115	084	032	622475	PELABUHAN PERIKANAN NUSANTARA TUAL	Nilai	100.00	78.55	99.04	100.00	100.00	70.07	99.09	93.37	100%	0.00	93.37
					Bobot	10	15	20	10	10	10	25				
					Nilai Akhir	10.00	11.78	19.81	10.00	10.00	7.01	24.77				
					Nilai Aspek	89.28		92.28				99.09				
116	012	032	237657	BALAI PERIKANAN BUDIDAYA AIR TAWAR SUNGAI GELAM	Nilai	100.00	61.14	96.39	100.00	100.00	99.16	100.00	93.36	100%	0.00	93.36
					Bobot	10	15	20	10	10	10	25				
					Nilai Akhir	10.00	9.17	19.28	10.00	10.00	9.92	25.00				
					Nilai Aspek	80.57		98.89				100.00				
117	020	032	649688	STASIUN KARANTINA IKAN, PENGENDALIAN MUTU DAN KEAMANAN HASIL PERIKANAN MERAH	Nilai	100.00	100.00	96.52	0.00	0.00	99.86	81.42	74.65	80%	0.00	93.31
					Bobot	10	15	20	0	0	10	25				
					Nilai Akhir	10.00	15.00	19.30	0.00	0.00	9.99	20.36				
					Nilai Aspek	100.00		98.19				81.42				
118	103	032	403820	LOKA PEREKAYASAAN TEKNOLOGI KELAUTAN	Nilai	100.00	70.25	89.21	100.00	100.00	98.91	99.98	93.27	100%	0.00	93.27
					Bobot	10	15	20	10	10	10	25				
					Nilai Akhir	10.00	10.54	17.84	10.00	10.00	9.89	24.99				
					Nilai Aspek	85.13		97.03				99.98				



KEMENTERIAN KEUANGAN REPUBLIK INDONESIA

KEMENTERIAN KELAUTAN DAN PERIKANAN

119	103	032	649792	STASIUN KARANTINA IKAN, PENGENDALIAN MUTU DAN KEAMANAN HASIL PERIKANAN BAU- BAU	Nilai	100.00	72.44	92.32	100.00	100.00	99.48	95.88	93.25	100%	0.00	93.25
					Bobot	10	15	20	10	10	10	25				
					Nilai Akhir	10.00	10.87	18.46	10.00	10.00	9.95	23.97				
					Nilai Aspek	86.22		97.95				95.88				
120	020	032	239146	PELABUHAN PERIKANAN NUSANTARA KARANGANTU	Nilai	100.00	84.51	94.67	100.00	100.00	100.00	85.86	93.08	100%	0.00	93.08
					Bobot	10	15	20	10	10	10	25				
					Nilai Akhir	10.00	12.68	18.93	10.00	10.00	10.00	21.47				
					Nilai Aspek	92.26		98.67				85.86				
121	175	032	622131	SEKRETARIAT DIREKTORAT JENDERAL PENGUATAN DAYA SAING PRODUK KELAUTAN DAN PERIKANAN	Nilai	100.00	79.84	80.68	100.00	100.00	99.24	100.00	93.04	100%	0.00	93.04
					Bobot	10	15	20	10	10	10	25				
					Nilai Akhir	10.00	11.98	16.14	10.00	10.00	9.92	25.00				
					Nilai Aspek	89.92		94.98				100.00				
122	128	032	238734	BALAI BESAR PERIKANAN BUDIDAYA AIR TAWAR SUKABUMI	Nilai	100.00	67.14	92.64	100.00	100.00	94.12	100.00	93.01	100%	0.00	93.01
					Bobot	10	15	20	10	10	10	25				
					Nilai Akhir	10.00	10.07	18.53	10.00	10.00	9.41	25.00				
					Nilai Aspek	83.57		96.69				100.00				
123	016	032	649622	STASIUN KARANTINA IKAN, PENGENDALIAN MUTU DAN KEAMANAN HASIL PERIKANAN BENGGULU	Nilai	100.00	69.77	94.56	100.00	100.00	94.02	96.11	92.81	100%	0.00	92.81
					Bobot	10	15	20	10	10	10	25				
					Nilai Akhir	10.00	10.47	18.91	10.00	10.00	9.40	24.03				
					Nilai Aspek	84.89		97.14				96.11				
124	047	032	567610	BALAI KARANTINA IKAN, PENGENDALIAN MUTU DAN KEAMANAN HASIL PERIKANAN BALIKPAPAN	Nilai	100.00	83.27	93.62	0.00	0.00	100.00	91.68	74.14	80%	0.00	92.67
					Bobot	10	15	20	0	0	10	25				
					Nilai Akhir	10.00	12.49	18.72	0.00	0.00	10.00	22.92				
					Nilai Aspek	91.64		96.81				91.68				



KEMENTERIAN KEUANGAN REPUBLIK INDONESIA

KEMENTERIAN KELAUTAN DAN PERIKANAN

125	008	032	099325	DINAS KELAUTAN DAN PERIKANAN PROVINSI RIAU	Nilai	100.00	77.69	87.22	0.00	0.00	100.00	100.00	74.10	80%	0.00	92.62
					Bobot	10	15	20	0	0	10	25				
					Nilai Akhir	10.00	11.65	17.44	0.00	0.00	10.00	25.00				
					Nilai Aspek	88.85		93.61				100.00				
126	042	032	477425	BALAI PENGELOLAAN SUMBERDAYA PESISIR DAN LAUT PONTIANAK	Nilai	100.00	86.91	93.73	100.00	100.00	92.43	86.08	92.55	100%	0.00	92.55
					Bobot	10	15	20	10	10	10	25				
					Nilai Akhir	10.00	13.04	18.75	10.00	10.00	9.24	21.52				
					Nilai Aspek	93.46		96.54				86.08				
127	127	032	427520	BALAI BESAR KARANTINA IKAN, PENGENDALIAN MUTU DAN KEAMANAN HASIL PERIKANAN JAKARTA I	Nilai	100.00	75.61	97.77	100.00	100.00	100.00	86.11	92.42	100%	0.00	92.42
					Bobot	10	15	20	10	10	10	25				
					Nilai Akhir	10.00	11.34	19.55	10.00	10.00	10.00	21.53				
					Nilai Aspek	87.81		99.44				86.11				
128	037	032	427624	BALAI KARANTINA IKAN, PENGENDALIAN MUTU DAN KEAMANAN HASIL PERIKANAN DENPASAR	Nilai	100.00	91.86	93.94	100.00	100.00	100.00	77.24	91.88	100%	0.00	91.88
					Bobot	10	15	20	10	10	10	25				
					Nilai Akhir	10.00	13.78	18.79	10.00	10.00	10.00	19.31				
					Nilai Aspek	95.93		98.49				77.24				
129	060	032	537695	PELABUHAN PERIKANAN SAMUDERA KENDARI	Nilai	100.00	86.33	96.43	100.00	100.00	100.00	77.01	91.49	100%	0.00	91.49
					Bobot	10	15	20	10	10	10	25				
					Nilai Akhir	10.00	12.95	19.29	10.00	10.00	10.00	19.25				
					Nilai Aspek	93.17		99.11				77.01				
130	175	032	449520	SEKRETARIAT DIREKTORAT JENDERAL PENGAWASAN SUMBER DAYA KELAUTAN DAN PERIKANAN	Nilai	100.00	67.39	89.89	100.00	100.00	98.62	92.39	91.05	100%	0.00	91.05
					Bobot	10	15	20	10	10	10	25				
					Nilai Akhir	10.00	10.11	17.98	10.00	10.00	9.86	23.10				
					Nilai Aspek	83.70		97.13				92.39				



KEMENTERIAN KEUANGAN REPUBLIK INDONESIA

KEMENTERIAN KELAUTAN DAN PERIKANAN

131	175	032	403821	PUSAT PENYULUHAN KELAUTAN DAN PERIKANAN	Nilai	100.00	70.11	88.95	100.00	100.00	95.22	92.17	90.87	100%	0.00	90.87
					Bobot	10	15	20	10	10	10	25				
					Nilai Akhir	10.00	10.52	17.79	10.00	10.00	9.52	23.04				
					Nilai Aspek	85.06		96.04				92.17				
132	095	032	029172	DINAS PERIKANAN DAN KELAUTAN PROVINSI JAWA BARAT	Nilai	100.00	82.76	87.41	0.00	0.00	100.00	89.86	72.36	80%	0.00	90.45
					Bobot	10	15	20	0	0	10	25				
					Nilai Akhir	10.00	12.41	17.48	0.00	0.00	10.00	22.46				
					Nilai Aspek	91.38		93.71				89.86				
133	175	032	440816	PANGKALAN PENGAWASAN SDKP JAKARTA	Nilai	50.00	88.81	89.22	100.00	100.00	91.76	100.00	90.34	100%	0.00	90.34
					Bobot	10	15	20	10	10	10	25				
					Nilai Akhir	5.00	13.32	17.84	10.00	10.00	9.18	25.00				
					Nilai Aspek	69.41		95.24				100.00				
134	038	032	239138	DINAS KELAUTAN DAN PERIKANAN PROV. NUSA TENGGARA BARAT	Nilai	100.00	78.85	86.91	0.00	0.00	100.00	91.67	72.13	80%	0.00	90.16
					Bobot	10	15	20	0	0	10	25				
					Nilai Akhir	10.00	11.83	17.38	0.00	0.00	10.00	22.92				
					Nilai Aspek	89.43		93.46				91.67				
135	175	032	537611	PELABUHAN PERIKANAN SAMUDERA NIZAM ZACHMAN	Nilai	100.00	86.95	87.40	100.00	100.00	44.51	100.00	89.97	100%	0.00	89.97
					Bobot	10	15	20	10	10	10	25				
					Nilai Akhir	10.00	13.04	17.48	10.00	10.00	4.45	25.00				
					Nilai Aspek	93.48		82.98				100.00				
136	014	032	567481	STASIUN KARANTINA IKAN, PENGENDALIAN MUTU DAN KEAMANAN HASIL PERIKANAN PALEMBANG	Nilai	100.00	76.57	93.78	0.00	0.00	98.43	87.11	71.86	80%	0.00	89.83
					Bobot	10	15	20	0	0	10	25				
					Nilai Akhir	10.00	11.49	18.76	0.00	0.00	9.84	21.78				
					Nilai Aspek	88.29		96.11				87.11				

**KEMENTERIAN KEUANGAN REPUBLIK INDONESIA****KEMENTERIAN KELAUTAN DAN PERIKANAN**

137	038	032	567758	BALAI KARANTINA IKAN, PENGENDALIAN MUTU DAN KEAMANAN HASIL PERIKANAN MATARAM	Nilai	100.00	78.45	92.01	0.00	0.00	100.00	85.86	71.63	80%	0.00	89.54
					Bobot	10	15	20	0	0	10	25				
					Nilai Akhir	10.00	11.77	18.40	0.00	0.00	10.00	21.47				
					Nilai Aspek	89.23		96.01				85.86				
138	093	032	239991	PELABUHAN PERIKANAN NUSANTARA PEMANGKAT	Nilai	100.00	61.98	91.47	100.00	100.00	100.00	87.43	89.45	100%	0.00	89.45
					Bobot	10	15	20	10	10	10	25				
					Nilai Akhir	10.00	9.30	18.29	10.00	10.00	10.00	21.86				
					Nilai Aspek	80.99		97.87				87.43				
139	061	032	219030	DINAS PERIKANAN DAN KELAUTAN PROVINSI MALUKU	Nilai	100.00	50.00	100.00	0.00	0.00	0.00	100.00	62.50	70%	0.00	89.29
					Bobot	10	15	20	0	0	0	25				
					Nilai Akhir	10.00	7.50	20.00	0.00	0.00	0.00	25.00				
					Nilai Aspek	75.00		0.00				100.00				
140	008	032	690933	DINAS KELAUTAN DAN PERIKANAN PROVINSI RIAU	Nilai	100.00	100.00	61.80	0.00	0.00	0.00	100.00	62.36	70%	0.00	89.09
					Bobot	10	15	20	0	0	0	25				
					Nilai Akhir	10.00	15.00	12.36	0.00	0.00	0.00	25.00				
					Nilai Aspek	100.00		0.00				100.00				
141	017	032	649615	BALAI KARANTINA IKAN, PENGENDALIAN MUTU DAN KEAMANAN HASIL PERIKANAN LAMPUNG	Nilai	100.00	60.98	96.48	100.00	100.00	100.00	80.37	88.54	100%	0.00	88.54
					Bobot	10	15	20	10	10	10	25				
					Nilai Akhir	10.00	9.15	19.30	10.00	10.00	10.00	20.09				
					Nilai Aspek	80.49		99.12				80.37				
142	010	032	427573	SEKOLAH USAHA PERIKANAN MENENGAH PARIAMAN	Nilai	100.00	80.62	89.09	98.00	100.00	76.59	84.45	88.48	100%	0.00	88.48
					Bobot	10	15	20	10	10	10	25				
					Nilai Akhir	10.00	12.09	17.82	9.80	10.00	7.66	21.11				
					Nilai Aspek	90.31		90.92				84.45				

**KEMENTERIAN KEUANGAN REPUBLIK INDONESIA****KEMENTERIAN KELAUTAN DAN PERIKANAN**

143	076	032	649746	STASIUN KARANTINA IKAN, PENGENDALIAN MUTU DAN KEAMANAN HASIL PERIKANAN TANJUNG BALAI ASAHAN	Nilai	100.00	75.64	91.84	0.00	0.00	100.00	84.14	70.75	80%	0.00	88.44
					Bobot	10	15	20	0	0	10	25				
					Nilai Akhir	10.00	11.35	18.37	0.00	0.00	10.00	21.03				
					Nilai Aspek	87.82		95.92				84.14				
144	175	032	622081	BIRO UMUM DAN PENGADAAN BARANG/JASA	Nilai	50.00	87.93	87.07	100.00	98.94	98.30	92.32	88.41	100%	0.00	88.41
					Bobot	10	15	20	10	10	10	25				
					Nilai Akhir	5.00	13.19	17.41	10.00	9.89	9.83	23.08				
					Nilai Aspek	68.97		96.08				92.32				
145	015	032	309039	DINAS KELAUTAN DAN PERIKANAN PROV. KEPULAUAN BANGKA BELITUNG	Nilai	100.00	73.99	77.66	0.00	0.00	0.00	100.00	61.63	70%	0.00	88.04
					Bobot	10	15	20	0	0	0	25				
					Nilai Akhir	10.00	11.10	15.53	0.00	0.00	0.00	25.00				
					Nilai Aspek	87.00		0.00				100.00				
146	175	032	440807	SEKRETARIAT BADAN KARANTINA IKAN, PENGENDALIAN MUTU DAN KEAMANAN HASIL PERIKANAN	Nilai	100.00	83.18	80.98	100.00	100.00	88.89	81.47	87.93	100%	0.00	87.93
					Bobot	10	15	20	10	10	10	25				
					Nilai Akhir	10.00	12.48	16.20	10.00	10.00	8.89	20.37				
					Nilai Aspek	91.59		92.47				81.47				
147	009	032	690955	DINAS KELAUTAN DAN PERIKANAN PROVINSI KEPULAUAN RIAU	Nilai	100.00	93.49	56.43	0.00	0.00	100.00	100.00	70.31	80%	0.00	87.89
					Bobot	10	15	20	0	0	10	25				
					Nilai Akhir	10.00	14.02	11.29	0.00	0.00	10.00	25.00				
					Nilai Aspek	96.75		78.22				100.00				
148	030	032	049097	DINAS KELAUTAN DAN PERIKANAN PROVINSI YOGYAKARTA	Nilai	100.00	100.00	50.00	0.00	0.00	100.00	100.00	70.00	80%	0.00	87.50
					Bobot	10	15	20	0	0	10	25				
					Nilai Akhir	10.00	15.00	10.00	0.00	0.00	10.00	25.00				
					Nilai Aspek	100.00		75.00				100.00				

**KEMENTERIAN KEUANGAN REPUBLIK INDONESIA****KEMENTERIAN KELAUTAN DAN PERIKANAN**

149	134	032	039017	DINAS KELAUTAN DAN PERIKANAN PROVINSI JAWA TENGAH	Nilai	100.00	100.00	50.00	0.00	0.00	100.00	100.00	70.00	80%	0.00	87.50
					Bobot	10	15	20	0	0	10	25				
					Nilai Akhir	10.00	15.00	10.00	0.00	0.00	10.00	25.00				
					Nilai Aspek	100.00		75.00				100.00				
150	175	032	632462	SETDITJEN PERIKANAN BUDIDAYA	Nilai	100.00	28.75	90.50	100.00	100.00	97.89	100.00	87.20	100%	0.00	87.20
					Bobot	10	15	20	10	10	10	25				
					Nilai Akhir	10.00	4.31	18.10	10.00	10.00	9.79	25.00				
					Nilai Aspek	64.38		97.10				100.00				
151	175	032	626402	SEKRETARIAT BADAN PENYULUHAN DAN PENGEMBANGAN SUMBER DAYA MANUSIA KELAUTAN DAN PERIKANAN	Nilai	100.00	67.10	93.37	100.00	100.00	95.33	73.98	86.77	100%	0.00	86.77
					Bobot	10	15	20	10	10	10	25				
					Nilai Akhir	10.00	10.07	18.67	10.00	10.00	9.53	18.50				
					Nilai Aspek	83.55		97.18				73.98				
152	050	032	319098	DINAS PERIKANAN DAN KELAUTAN PROVINSI GORONTALO	Nilai	100.00	62.22	81.63	0.00	0.00	0.00	100.00	60.66	70%	0.00	86.66
					Bobot	10	15	20	0	0	0	25				
					Nilai Akhir	10.00	9.33	16.33	0.00	0.00	0.00	25.00				
					Nilai Aspek	81.11		0.00				100.00				
153	063	032	259038	DINAS KELAUTAN DAN PERIKANAN DAERAH PROVINSI PAPUA	Nilai	100.00	89.54	61.16	0.00	0.00	0.00	100.00	60.66	70%	0.00	86.66
					Bobot	10	15	20	0	0	0	25				
					Nilai Akhir	10.00	13.43	12.23	0.00	0.00	0.00	25.00				
					Nilai Aspek	94.77		0.00				100.00				
154	084	032	440853	PANGKALAN PENGAWASAN SDKP TUAL	Nilai	100.00	58.48	69.25	100.00	100.00	96.37	97.07	86.53	100%	0.00	86.53
					Bobot	10	15	20	10	10	10	25				
					Nilai Akhir	10.00	8.77	13.85	10.00	10.00	9.64	24.27				
					Nilai Aspek	79.24		91.41				97.07				



KEMENTERIAN KEUANGAN REPUBLIK INDONESIA

KEMENTERIAN KELAUTAN DAN PERIKANAN

155	009	032	649640	BALAI KARANTINA IKAN, PENGENDALIAN MUTU DAN KEAMANAN HASIL PERIKANAN TANJUNG PINANG	Nilai	100.00	100.00	93.38	0.00	0.00	100.00	61.34	69.01	80%	0.00	86.26
					Bobot	10	15	20	0	0	10	25				
					Nilai Akhir	10.00	15.00	18.68	0.00	0.00	10.00	15.33				
					Nilai Aspek	100.00		96.69				61.34				
156	009	032	329087	DINAS KELAUTAN DAN PERIKANAN PROVINSI KEPULAUAN RIAU	Nilai	100.00	100.00	93.31	0.00	0.00	100.00	61.06	68.93	80%	0.00	86.16
					Bobot	10	15	20	0	0	10	25				
					Nilai Akhir	10.00	15.00	18.66	0.00	0.00	10.00	15.26				
					Nilai Aspek	100.00		96.66				61.06				
157	010	032	531488	PELABUHAN PERIKANAN SAMUDERA BUNGUS	Nilai	100.00	71.43	94.23	100.00	100.00	81.74	72.78	85.93	100%	0.00	85.93
					Bobot	10	15	20	10	10	10	25				
					Nilai Akhir	10.00	10.71	18.85	10.00	10.00	8.17	18.19				
					Nilai Aspek	85.72		93.99				72.78				
158	083	032	649800	STASIUN KARANTINA IKAN, PENGENDALIAN MUTU DAN KEAMANAN HASIL PERIKANAN TAHUNA	Nilai	100.00	76.08	97.36	0.00	100.00	86.13	71.00	77.25	90%	0.00	85.83
					Bobot	10	15	20	0	10	10	25				
					Nilai Akhir	10.00	11.41	19.47	0.00	10.00	8.61	17.75				
					Nilai Aspek	88.04		94.50				71.00				
159	037	032	403826	LOKA RISET PERIKANAN TUNA	Nilai	100.00	79.38	81.41	100.00	0.00	99.91	76.28	77.25	90%	0.00	85.83
					Bobot	10	15	20	10	0	10	25				
					Nilai Akhir	10.00	11.91	16.28	10.00	0.00	9.99	19.07				
					Nilai Aspek	89.69		93.77				76.28				
160	051	032	690987	DINAS KELAUTAN DAN PERIKANAN PROVINSI SULAWESI TENGAH	Nilai	100.00	100.00	50.00	0.00	0.00	0.00	100.00	60.00	70%	0.00	85.71
					Bobot	10	15	20	0	0	0	25				
					Nilai Akhir	10.00	15.00	10.00	0.00	0.00	0.00	25.00				
					Nilai Aspek	100.00		0.00				100.00				



KEMENTERIAN KEUANGAN REPUBLIK INDONESIA

KEMENTERIAN KELAUTAN DAN PERIKANAN

161	012	032	690979	DINAS KELAUTAN DAN PERIKANAN PROVINSI JAMBI	Nilai	100.00	100.00	50.00	0.00	0.00	0.00	100.00	60.00	70%	0.00	85.71
					Bobot	10	15	20	0	0	0	25				
					Nilai Akhir	10.00	15.00	10.00	0.00	0.00	0.00	25.00				
					Nilai Aspek	100.00		0.00				100.00				
162	030	032	690928	DINAS KELAUTAN DAN PERIKANAN PROVINSI DI YOGYAKARTA	Nilai	100.00	100.00	50.00	0.00	0.00	0.00	100.00	60.00	70%	0.00	85.71
					Bobot	10	15	20	0	0	0	25				
					Nilai Akhir	10.00	15.00	10.00	0.00	0.00	0.00	25.00				
					Nilai Aspek	100.00		0.00				100.00				
163	134	032	691010	DINAS KELAUTAN DAN PERIKANAN PROVINSI JAWA TENGAH	Nilai	100.00	100.00	50.00	0.00	0.00	0.00	100.00	60.00	70%	0.00	85.71
					Bobot	10	15	20	0	0	0	25				
					Nilai Akhir	10.00	15.00	10.00	0.00	0.00	0.00	25.00				
					Nilai Aspek	100.00		0.00				100.00				
164	042	032	691020	DINAS KELAUTAN DAN PERIKANAN PROVINSI KALIMANTAN BARAT	Nilai	100.00	100.00	50.00	0.00	0.00	0.00	100.00	60.00	70%	0.00	85.71
					Bobot	10	15	20	0	0	0	25				
					Nilai Akhir	10.00	15.00	10.00	0.00	0.00	0.00	25.00				
					Nilai Aspek	100.00		0.00				100.00				
165	012	032	691017	DINAS KELAUTAN DAN PERIKANAN PROVINSI JAMBI	Nilai	100.00	100.00	50.00	0.00	0.00	0.00	100.00	60.00	70%	0.00	85.71
					Bobot	10	15	20	0	0	0	25				
					Nilai Akhir	10.00	15.00	10.00	0.00	0.00	0.00	25.00				
					Nilai Aspek	100.00		0.00				100.00				
166	135	032	649788	BALAI KARANTINA IKAN, PENGENDALIAN MUTU DAN KEAMANAN HASIL PERIKANAN SURABAYA II	Nilai	100.00	77.55	90.12	0.00	0.00	99.47	75.50	68.48	80%	0.00	85.60
					Bobot	10	15	20	0	0	10	25				
					Nilai Akhir	10.00	11.63	18.02	0.00	0.00	9.95	18.88				
					Nilai Aspek	88.78		94.80				75.50				



KEMENTERIAN KEUANGAN REPUBLIK INDONESIA

KEMENTERIAN KELAUTAN DAN PERIKANAN

167	175	032	649682	BALAI KARANTINA IKAN, PENGENDALIAN MUTU DAN KEAMANAN HASIL PERIKANAN JAKARTA II	Nilai	100.00	76.88	88.82	100.00	100.00	94.22	66.67	85.38	100%	0.00	85.38
					Bobot	10	15	20	10	10	10	25				
					Nilai Akhir	10.00	11.53	17.76	10.00	10.00	9.42	16.67				
					Nilai Aspek	88.44		95.76				66.67				
168	039	032	249086	DINAS PERIKANAN DAN KELAUTAN PROV. NUSA TENGGARA TIMUR	Nilai	100.00	75.87	59.26	0.00	0.00	100.00	100.00	68.23	80%	0.00	85.29
					Bobot	10	15	20	0	0	10	25				
					Nilai Akhir	10.00	11.38	11.85	0.00	0.00	10.00	25.00				
					Nilai Aspek	87.94		79.63				100.00				
169	175	032	238720	SEKRETARIAT DIREKTORAT JENDERAL PERIKANAN TANGKAP	Nilai	100.00	82.14	78.50	100.00	76.54	96.90	79.37	85.21	100%	0.00	85.21
					Bobot	10	15	20	10	10	10	25				
					Nilai Akhir	10.00	12.32	15.70	10.00	7.65	9.69	19.84				
					Nilai Aspek	91.07		87.99				79.37				
170	060	032	567694	STASIUN KARANTINA IKAN, PENGENDALIAN MUTU DAN KEAMANAN HASIL PERIKANAN KENDARI	Nilai	100.00	67.55	88.63	100.00	100.00	100.00	69.38	85.20	100%	0.00	85.20
					Bobot	10	15	20	10	10	10	25				
					Nilai Akhir	10.00	10.13	17.73	10.00	10.00	10.00	17.35				
					Nilai Aspek	83.78		97.16				69.38				
171	048	032	649572	BALAI KARANTINA IKAN, PENGENDALIAN MUTU DAN KEAMANAN HASIL PERIKANAN TARAKAN	Nilai	100.00	62.86	93.78	0.00	0.00	99.68	78.98	67.90	80%	0.00	84.87
					Bobot	10	15	20	0	0	10	25				
					Nilai Akhir	10.00	9.43	18.76	0.00	0.00	9.97	19.74				
					Nilai Aspek	81.43		96.73				78.98				
172	039	032	249169	DINAS PERIKANAN DAN KELAUTAN PROV. NUSA TENGGARA TIMUR	Nilai	100.00	70.52	68.21	0.00	0.00	98.19	95.09	67.81	80%	0.00	84.76
					Bobot	10	15	20	0	0	10	25				
					Nilai Akhir	10.00	10.58	13.64	0.00	0.00	9.82	23.77				
					Nilai Aspek	85.26		83.20				95.09				

**KEMENTERIAN KEUANGAN REPUBLIK INDONESIA****KEMENTERIAN KELAUTAN DAN PERIKANAN**

173	042	032	567538	STASIUN KARANTINA IKAN, PENGENDALIAN MUTU DAN KEAMANAN HASIL PERIKANAN PONTIANAK	Nilai	100.00	85.69	87.97	0.00	0.00	92.82	69.93	67.21	80%	0.00	84.02
					Bobot	10	15	20	0	0	10	25				
					Nilai Akhir	10.00	12.85	17.59	0.00	0.00	9.28	17.48				
					Nilai Aspek	92.85		90.40				69.93				
174	134	032	039163	DINAS KELAUTAN DAN PERIKANAN PROVINSI JAWA TENGAH	Nilai	100.00	50.00	63.63	100.00	0.00	100.00	100.00	75.23	90%	0.00	83.58
					Bobot	10	15	20	10	0	10	25				
					Nilai Akhir	10.00	7.50	12.73	10.00	0.00	10.00	25.00				
					Nilai Aspek	75.00		87.88				100.00				
175	061	032	215141	STASIUN PSDKP AMBON	Nilai	100.00	70.12	73.96	100.00	100.00	100.00	71.37	83.15	100%	0.00	83.15
					Bobot	10	15	20	10	10	10	25				
					Nilai Akhir	10.00	10.52	14.79	10.00	10.00	10.00	17.84				
					Nilai Aspek	85.06		93.49				71.37				
176	175	032	622145	SEKRETARIAT DITJEN PENGELOLAAN RUANG LAUT	Nilai	50.00	72.11	75.55	100.00	100.00	100.00	88.88	83.15	100%	0.00	83.15
					Bobot	10	15	20	10	10	10	25				
					Nilai Akhir	5.00	10.82	15.11	10.00	10.00	10.00	22.22				
					Nilai Aspek	61.06		93.89				88.88				
177	123	032	079136	DINAS KELAUTAN DAN PERIKANAN PROVINSI SUMATERA UTARA	Nilai	100.00	42.09	74.21	0.00	0.00	100.00	100.00	66.16	80%	0.00	82.69
					Bobot	10	15	20	0	0	10	25				
					Nilai Akhir	10.00	6.31	14.84	0.00	0.00	10.00	25.00				
					Nilai Aspek	71.05		87.11				100.00				
178	063	032	691070	DINAS KELAUTAN DAN PERIKANAN DAERAH PROVINSI PAPUA	Nilai	100.00	77.92	62.38	0.00	0.00	0.00	94.17	57.71	70%	0.00	82.44
					Bobot	10	15	20	0	0	0	25				
					Nilai Akhir	10.00	11.69	12.48	0.00	0.00	0.00	23.54				
					Nilai Aspek	88.96		0.00				94.17				



KEMENTERIAN KEUANGAN REPUBLIK INDONESIA

KEMENTERIAN KELAUTAN DAN PERIKANAN

179	042	032	427582	SEKOLAH USAHA PERIKANAN MENENGAH PONTIANAK	Nilai	100.00	83.33	50.00	0.00	0.00	0.00	100.00	57.50	70%	0.00	82.14
					Bobot	10	15	20	0	0	0	25				
					Nilai Akhir	10.00	12.50	10.00	0.00	0.00	0.00	25.00				
					Nilai Aspek	91.67		0.00				100.00				
180	061	032	690990	DINAS KELAUTAN DAN PERIKANAN PROVINSI MALUKU	Nilai	100.00	33.33	78.16	0.00	0.00	100.00	100.00	65.63	80%	0.00	82.04
					Bobot	10	15	20	0	0	10	25				
					Nilai Akhir	10.00	5.00	15.63	0.00	0.00	10.00	25.00				
					Nilai Aspek	66.67		89.08				100.00				
181	178	032	691078	DINAS KELAUTAN DAN PERIKANAN PROVINSI SULAWESI BARAT	Nilai	100.00	78.34	56.35	100.00	0.00	0.00	90.00	65.52	80%	0.00	81.90
					Bobot	10	15	20	10	0	0	25				
					Nilai Akhir	10.00	11.75	11.27	10.00	0.00	0.00	22.50				
					Nilai Aspek	89.17		78.18				90.00				
182	185	032	691079	DINAS KELAUTAN DAN PERIKANAN PROVINSI KALIMANTAN UTARA	Nilai	100.00	100.00	73.27	0.00	0.00	0.00	70.00	57.15	70%	0.00	81.65
					Bobot	10	15	20	0	0	0	25				
					Nilai Akhir	10.00	15.00	14.65	0.00	0.00	0.00	17.50				
					Nilai Aspek	100.00		0.00				70.00				
183	066	032	649711	STASIUN KARANTINA IKAN, PENGENDALIAN MUTU DAN KEAMANAN HASIL PERIKANAN SORONG	Nilai	100.00	80.65	92.50	0.00	0.00	88.76	63.09	65.25	80%	0.00	81.56
					Bobot	10	15	20	0	0	10	25				
					Nilai Akhir	10.00	12.10	18.50	0.00	0.00	8.88	15.77				
					Nilai Aspek	90.33		90.63				63.09				
184	061	032	219098	DINAS PERIKANAN DAN KELAUTAN PROVINSI MALUKU	Nilai	100.00	47.16	72.56	0.00	0.00	100.00	93.88	65.05	80%	0.00	81.32
					Bobot	10	15	20	0	0	10	25				
					Nilai Akhir	10.00	7.07	14.51	0.00	0.00	10.00	23.47				
					Nilai Aspek	73.58		86.28				93.88				



KEMENTERIAN KEUANGAN REPUBLIK INDONESIA

KEMENTERIAN KELAUTAN DAN PERIKANAN

185	049	032	179113	DINAS KELAUTAN DAN PERIKANAN PROPINSI SULAWESI UTARA	Nilai	100.00	42.47	87.94	0.00	0.00	99.76	81.63	64.34	80%	0.00	80.43
					Bobot	10	15	20	0	0	10	25				
					Nilai Akhir	10.00	6.37	17.59	0.00	0.00	9.98	20.41				
					Nilai Aspek	71.24		93.85				81.63				
186	012	032	109131	DINAS KELAUTAN DAN PERIKANAN PROVINSI JAMBI	Nilai	100.00	83.33	50.00	0.00	0.00	0.00	93.02	55.75	70%	0.00	79.65
					Bobot	10	15	20	0	0	0	25				
					Nilai Akhir	10.00	12.50	10.00	0.00	0.00	0.00	23.26				
					Nilai Aspek	91.67		0.00				93.02				
187	042	032	690982	DINAS KELAUTAN DAN PERIKANAN PROVINSI KALIMANTAN BARAT	Nilai	100.00	100.00	50.00	0.00	0.00	0.00	82.50	55.63	70%	0.00	79.46
					Bobot	10	15	20	0	0	0	25				
					Nilai Akhir	10.00	15.00	10.00	0.00	0.00	0.00	20.63				
					Nilai Aspek	100.00		0.00				82.50				
188	008	032	691054	DINAS KELAUTAN DAN PERIKANAN PROVINSI RIAU	Nilai	100.00	66.67	57.83	0.00	0.00	0.00	94.14	55.10	70%	0.00	78.72
					Bobot	10	15	20	0	0	0	25				
					Nilai Akhir	10.00	10.00	11.57	0.00	0.00	0.00	23.54				
					Nilai Aspek	83.34		0.00				94.14				
189	062	032	691072	DINAS KELAUTAN DAN PERIKANAN PROVINSI MALUKU UTARA	Nilai	100.00	66.67	50.00	0.00	0.00	0.00	100.00	55.00	70%	0.00	78.57
					Bobot	10	15	20	0	0	0	25				
					Nilai Akhir	10.00	10.00	10.00	0.00	0.00	0.00	25.00				
					Nilai Aspek	83.34		0.00				100.00				
190	051	032	189036	DINAS PERIKANAN DAN KELAUTAN PROPINSI SULAWESI TENGAH	Nilai	100.00	66.67	50.00	0.00	0.00	0.00	100.00	55.00	70%	0.00	78.57
					Bobot	10	15	20	0	0	0	25				
					Nilai Akhir	10.00	10.00	10.00	0.00	0.00	0.00	25.00				
					Nilai Aspek	83.34		0.00				100.00				



KEMENTERIAN KEUANGAN REPUBLIK INDONESIA

KEMENTERIAN KELAUTAN DAN PERIKANAN

191	037	032	229111	DINAS KELAUTAN DAN PERIKANAN PROVINSI BALI	Nilai	100.00	66.67	50.00	0.00	0.00	0.00	100.00	55.00	70%	0.00	78.57
					Bobot	10	15	20	0	0	0	25				
					Nilai Akhir	10.00	10.00	10.00	0.00	0.00	0.00	25.00				
					Nilai Aspek	83.34		0.00				100.00				
192	039	032	249170	DINAS PERIKANAN DAN KELAUTAN PROV. NUSA TENGGARA TIMUR	Nilai	100.00	66.67	50.00	0.00	0.00	0.00	100.00	55.00	70%	0.00	78.57
					Bobot	10	15	20	0	0	0	25				
					Nilai Akhir	10.00	10.00	10.00	0.00	0.00	0.00	25.00				
					Nilai Aspek	83.34		0.00				100.00				
193	009	032	329088	DINAS KELAUTAN DAN PERIKANAN PROVINSI KEPULAUAN RIAU	Nilai	100.00	66.67	50.00	0.00	0.00	0.00	100.00	55.00	70%	0.00	78.57
					Bobot	10	15	20	0	0	0	25				
					Nilai Akhir	10.00	10.00	10.00	0.00	0.00	0.00	25.00				
					Nilai Aspek	83.34		0.00				100.00				
194	134	032	690927	DINAS KELAUTAN DAN PERIKANAN PROVINSI JAWA TENGAH	Nilai	100.00	66.67	50.00	0.00	0.00	0.00	100.00	55.00	70%	0.00	78.57
					Bobot	10	15	20	0	0	0	25				
					Nilai Akhir	10.00	10.00	10.00	0.00	0.00	0.00	25.00				
					Nilai Aspek	83.34		0.00				100.00				
195	012	032	690934	DINAS KELAUTAN DAN PERIKANAN PROVINSI JAMBI	Nilai	100.00	66.67	50.00	0.00	0.00	0.00	100.00	55.00	70%	0.00	78.57
					Bobot	10	15	20	0	0	0	25				
					Nilai Akhir	10.00	10.00	10.00	0.00	0.00	0.00	25.00				
					Nilai Aspek	83.34		0.00				100.00				
196	037	032	690946	DINAS KELAUTAN DAN PERIKANAN PROVINSI BALI	Nilai	100.00	66.67	50.00	0.00	0.00	0.00	100.00	55.00	70%	0.00	78.57
					Bobot	10	15	20	0	0	0	25				
					Nilai Akhir	10.00	10.00	10.00	0.00	0.00	0.00	25.00				
					Nilai Aspek	83.34		0.00				100.00				



KEMENTERIAN KEUANGAN REPUBLIK INDONESIA

KEMENTERIAN KELAUTAN DAN PERIKANAN

197	039	032	690948	DINAS KELAUTAN DAN PERIKANAN PROVINSI NUSA TENGGARA TIMUR	Nilai	100.00	66.67	50.00	0.00	0.00	0.00	100.00	55.00	70%	0.00	78.57
					Bobot	10	15	20	0	0	0	25				
					Nilai Akhir	10.00	10.00	10.00	0.00	0.00	0.00	25.00				
					Nilai Aspek	83.34		0.00				100.00				
198	030	032	049098	DINAS KELAUTAN DAN PERIKANAN PROVINSI DI YOGYAKARTA	Nilai	100.00	66.67	50.00	0.00	0.00	0.00	100.00	55.00	70%	0.00	78.57
					Bobot	10	15	20	0	0	0	25				
					Nilai Akhir	10.00	10.00	10.00	0.00	0.00	0.00	25.00				
					Nilai Aspek	83.34		0.00				100.00				
199	123	032	079137	DINAS KELAUTAN DAN PERIKANAN PROVINSI SUMATERA UTARA	Nilai	100.00	66.67	50.00	0.00	0.00	0.00	100.00	55.00	70%	0.00	78.57
					Bobot	10	15	20	0	0	0	25				
					Nilai Akhir	10.00	10.00	10.00	0.00	0.00	0.00	25.00				
					Nilai Aspek	83.34		0.00				100.00				
200	039	032	691069	DINAS KELAUTAN DAN PERIKANAN PROVINSI NUSA TENGGARA TIMUR	Nilai	100.00	66.67	50.00	0.00	0.00	0.00	100.00	55.00	70%	0.00	78.57
					Bobot	10	15	20	0	0	0	25				
					Nilai Akhir	10.00	10.00	10.00	0.00	0.00	0.00	25.00				
					Nilai Aspek	83.34		0.00				100.00				
201	051	032	691063	DINAS KELAUTAN DAN PERIKANAN PROVINSI SULAWESI TENGAH	Nilai	100.00	66.67	50.00	0.00	0.00	0.00	100.00	55.00	70%	0.00	78.57
					Bobot	10	15	20	0	0	0	25				
					Nilai Akhir	10.00	10.00	10.00	0.00	0.00	0.00	25.00				
					Nilai Aspek	83.34		0.00				100.00				
202	123	032	691052	DINAS KELAUTAN DAN PERIKANAN PROVINSI SUMATERA UTARA	Nilai	100.00	66.67	50.00	0.00	0.00	0.00	100.00	55.00	70%	0.00	78.57
					Bobot	10	15	20	0	0	0	25				
					Nilai Akhir	10.00	10.00	10.00	0.00	0.00	0.00	25.00				
					Nilai Aspek	83.34		0.00				100.00				



KEMENTERIAN KEUANGAN REPUBLIK INDONESIA

KEMENTERIAN KELAUTAN DAN PERIKANAN

203	009	032	691038	DINAS KELAUTAN DAN PERIKANAN PROVINSI KEPULAUAN RIAU	Nilai	100.00	66.67	50.00	0.00	0.00	0.00	100.00	55.00	70%	0.00	78.57
					Bobot	10	15	20	0	0	0	25				
					Nilai Akhir	10.00	10.00	10.00	0.00	0.00	0.00	25.00				
					Nilai Aspek	83.34		0.00				100.00				
204	020	032	690952	DINAS KELAUTAN DAN PERIKANAN PROVINSI BANTEN	Nilai	100.00	66.67	50.00	0.00	0.00	0.00	100.00	55.00	70%	0.00	78.57
					Bobot	10	15	20	0	0	0	25				
					Nilai Akhir	10.00	10.00	10.00	0.00	0.00	0.00	25.00				
					Nilai Aspek	83.34		0.00				100.00				
205	123	032	690976	DINAS KELAUTAN DAN PERIKANAN PROVINSI SUMATERA UTARA	Nilai	100.00	66.67	50.00	0.00	0.00	0.00	100.00	55.00	70%	0.00	78.57
					Bobot	10	15	20	0	0	0	25				
					Nilai Akhir	10.00	10.00	10.00	0.00	0.00	0.00	25.00				
					Nilai Aspek	83.34		0.00				100.00				
206	037	032	690991	DINAS KELAUTAN DAN PERIKANAN PROVINSI BALI	Nilai	100.00	66.67	50.00	0.00	0.00	0.00	100.00	55.00	70%	0.00	78.57
					Bobot	10	15	20	0	0	0	25				
					Nilai Akhir	10.00	10.00	10.00	0.00	0.00	0.00	25.00				
					Nilai Aspek	83.34		0.00				100.00				
207	039	032	690993	DINAS KELAUTAN DAN PERIKANAN PROVINSI NUSA TENGGARA TIMUR	Nilai	100.00	66.67	50.00	0.00	0.00	0.00	100.00	55.00	70%	0.00	78.57
					Bobot	10	15	20	0	0	0	25				
					Nilai Akhir	10.00	10.00	10.00	0.00	0.00	0.00	25.00				
					Nilai Aspek	83.34		0.00				100.00				
208	020	032	690997	DINAS KELAUTAN DAN PERIKANAN PROVINSI BANTEN	Nilai	100.00	66.67	50.00	0.00	0.00	0.00	100.00	55.00	70%	0.00	78.57
					Bobot	10	15	20	0	0	0	25				
					Nilai Akhir	10.00	10.00	10.00	0.00	0.00	0.00	25.00				
					Nilai Aspek	83.34		0.00				100.00				



KEMENTERIAN KEUANGAN REPUBLIK INDONESIA

KEMENTERIAN KELAUTAN DAN PERIKANAN

209	123	032	691014	DINAS KELAUTAN DAN PERIKANAN PROVINSI SUMATERA UTARA	Nilai	100.00	66.67	50.00	0.00	0.00	0.00	100.00	55.00	70%	0.00	78.57
					Bobot	10	15	20	0	0	0	25				
					Nilai Akhir	10.00	10.00	10.00	0.00	0.00	0.00	25.00				
					Nilai Aspek	83.34		0.00				100.00				
210	037	032	691029	DINAS KELAUTAN DAN PERIKANAN PROVINSI BALI	Nilai	100.00	66.67	50.00	0.00	0.00	0.00	100.00	55.00	70%	0.00	78.57
					Bobot	10	15	20	0	0	0	25				
					Nilai Akhir	10.00	10.00	10.00	0.00	0.00	0.00	25.00				
					Nilai Aspek	83.34		0.00				100.00				
211	039	032	691031	DINAS KELAUTAN DAN PERIKANAN PROVINSI NUSA TENGGARA TIMUR	Nilai	100.00	66.67	50.00	0.00	0.00	0.00	100.00	55.00	70%	0.00	78.57
					Bobot	10	15	20	0	0	0	25				
					Nilai Akhir	10.00	10.00	10.00	0.00	0.00	0.00	25.00				
					Nilai Aspek	83.34		0.00				100.00				
212	020	032	691035	DINAS KELAUTAN DAN PERIKANAN PROVINSI BANTEN	Nilai	100.00	66.67	50.00	0.00	0.00	0.00	100.00	55.00	70%	0.00	78.57
					Bobot	10	15	20	0	0	0	25				
					Nilai Akhir	10.00	10.00	10.00	0.00	0.00	0.00	25.00				
					Nilai Aspek	83.34		0.00				100.00				
213	063	032	690949	DINAS KELAUTAN DAN PERIKANAN DAERAH PROVINSI PAPUA	Nilai	100.00	6.61	83.91	0.00	0.00	100.00	100.00	62.77	80%	0.00	78.47
					Bobot	10	15	20	0	0	10	25				
					Nilai Akhir	10.00	0.99	16.78	0.00	0.00	10.00	25.00				
					Nilai Aspek	53.31		91.96				100.00				
214	185	032	690958	DINAS KELAUTAN DAN PERIKANAN PROVINSI KALIMANTAN UTARA	Nilai	100.00	21.73	83.09	0.00	0.00	0.00	100.00	54.88	70%	0.00	78.40
					Bobot	10	15	20	0	0	0	25				
					Nilai Akhir	10.00	3.26	16.62	0.00	0.00	0.00	25.00				
					Nilai Aspek	60.87		0.00				100.00				

**KEMENTERIAN KEUANGAN REPUBLIK INDONESIA****KEMENTERIAN KELAUTAN DAN PERIKANAN**

215	012	032	691055	DINAS KELAUTAN DAN PERIKANAN PROVINSI JAMBI	Nilai	100.00	82.32	55.54	0.00	0.00	100.00	76.67	62.62	80%	0.00	78.28
					Bobot	10	15	20	0	0	10	25				
					Nilai Akhir	10.00	12.35	11.11	0.00	0.00	10.00	19.17				
					Nilai Aspek	91.16		77.77				76.67				
216	061	032	691066	DINAS KELAUTAN DAN PERIKANAN PROVINSI MALUKU	Nilai	100.00	52.76	59.19	0.00	0.00	0.00	100.00	54.75	70%	0.00	78.22
					Bobot	10	15	20	0	0	0	25				
					Nilai Akhir	10.00	7.91	11.84	0.00	0.00	0.00	25.00				
					Nilai Aspek	76.38		0.00				100.00				
217	175	032	660056	LEMBAGA PENGELOLA MODAL USAHA KELAUTAN DAN PERIKANAN	Nilai	100.00	59.92	88.73	0.00	0.00	0.00	80.17	39.03	50%	0.00	78.06
					Bobot	10	15	0	0	0	0	25				
					Nilai Akhir	10.00	8.99	0.00	0.00	0.00	0.00	20.04				
					Nilai Aspek	79.96		0.00				80.17				
218	051	032	189143	DINAS PERIKANAN DAN KELAUTAN PROPINSI SULAWESI TENGAH	Nilai	100.00	53.67	61.93	0.00	0.00	0.00	95.98	54.43	70%	0.00	77.76
					Bobot	10	15	20	0	0	0	25				
					Nilai Akhir	10.00	8.05	12.39	0.00	0.00	0.00	23.99				
					Nilai Aspek	76.84		0.00				95.98				
219	061	032	690945	DINAS KELAUTAN DAN PERIKANAN PROVINSI MALUKU	Nilai	100.00	20.10	79.79	0.00	0.00	0.00	100.00	53.97	70%	0.00	77.10
					Bobot	10	15	20	0	0	0	25				
					Nilai Akhir	10.00	3.02	15.96	0.00	0.00	0.00	25.00				
					Nilai Aspek	60.05		0.00				100.00				
220	038	032	239067	DINAS KELAUTAN DAN PERIKANAN PROV. NUSA TENGGARA BARAT	Nilai	100.00	69.90	60.16	0.00	0.00	100.00	76.05	61.53	80%	0.00	76.91
					Bobot	10	15	20	0	0	10	25				
					Nilai Akhir	10.00	10.49	12.03	0.00	0.00	10.00	19.01				
					Nilai Aspek	84.95		80.08				76.05				



KEMENTERIAN KEUANGAN REPUBLIK INDONESIA

KEMENTERIAN KELAUTAN DAN PERIKANAN

221	046	032	169124	DINAS PERIKANAN DAN KELAUTAN PROVINSI KALIMANTAN TIMUR	Nilai	100.00	26.42	73.32	0.00	0.00	100.00	87.39	60.48	80%	0.00	75.59
					Bobot	10	15	20	0	0	10	25				
					Nilai Akhir	10.00	3.96	14.66	0.00	0.00	10.00	21.85				
					Nilai Aspek	63.21		86.66				87.39				
222	001	032	069145	DINAS KELAUTAN DAN PERIKANAN PROVINSI NANGGROE ACEH DARUSSALAM	Nilai	100.00	16.67	76.00	0.00	0.00	0.00	100.00	52.70	70%	0.00	75.29
					Bobot	10	15	20	0	0	0	25				
					Nilai Akhir	10.00	2.50	15.20	0.00	0.00	0.00	25.00				
					Nilai Aspek	58.34		0.00				100.00				
223	017	032	129123	DINAS KELAUTAN DAN PERIKANAN PROVINSI LAMPUNG	Nilai	100.00	70.66	68.42	0.00	0.00	100.00	63.64	60.19	80%	0.00	75.24
					Bobot	10	15	20	0	0	10	25				
					Nilai Akhir	10.00	10.60	13.68	0.00	0.00	10.00	15.91				
					Nilai Aspek	85.33		84.21				63.64				
224	015	032	309170	DINAS KELAUTAN DAN PERIKANAN PROV. KEPULAUAN BANGKA BELITUNG	Nilai	100.00	50.00	50.00	0.00	0.00	0.00	100.00	52.50	70%	0.00	75.00
					Bobot	10	15	20	0	0	0	25				
					Nilai Akhir	10.00	7.50	10.00	0.00	0.00	0.00	25.00				
					Nilai Aspek	75.00		0.00				100.00				
225	037	032	229110	DINAS KELAUTAN DAN PERIKANAN PROVINSI BALI	Nilai	100.00	50.00	50.00	0.00	0.00	0.00	100.00	52.50	70%	0.00	75.00
					Bobot	10	15	20	0	0	0	25				
					Nilai Akhir	10.00	7.50	10.00	0.00	0.00	0.00	25.00				
					Nilai Aspek	75.00		0.00				100.00				
226	062	032	289028	DINAS KELAUTAN DAN PERIKANAN PROVINSI MALUKU UTARA	Nilai	100.00	50.00	50.00	0.00	0.00	0.00	100.00	52.50	70%	0.00	75.00
					Bobot	10	15	20	0	0	0	25				
					Nilai Akhir	10.00	7.50	10.00	0.00	0.00	0.00	25.00				
					Nilai Aspek	75.00		0.00				100.00				

**KEMENTERIAN KEUANGAN REPUBLIK INDONESIA****KEMENTERIAN KELAUTAN DAN PERIKANAN**

227	020	032	691073	DINAS KELAUTAN DAN PERIKANAN PROVINSI BANTEN	Nilai	100.00	78.78	58.20	0.00	0.00	100.00	65.27	59.78	80%	0.00	74.72
					Bobot	10	15	20	0	0	10	25				
					Nilai Akhir	10.00	11.82	11.64	0.00	0.00	10.00	16.32				
					Nilai Aspek	89.39		79.10				65.27				
228	030	032	049033	DINAS KELAUTAN DAN PERIKANAN PROVINSI YOGYAKARTA	Nilai	100.00	85.83	61.02	0.00	0.00	96.72	58.00	59.25	80%	0.00	74.06
					Bobot	10	15	20	0	0	10	25				
					Nilai Akhir	10.00	12.87	12.20	0.00	0.00	9.67	14.50				
					Nilai Aspek	92.92		78.87				58.00				
229	016	032	269120	DINAS KELAUTAN DAN PERIKANAN PROVINSI BENGKULU	Nilai	100.00	53.77	81.00	0.00	0.00	98.46	60.29	59.18	80%	0.00	73.98
					Bobot	10	15	20	0	0	10	25				
					Nilai Akhir	10.00	8.07	16.20	0.00	0.00	9.85	15.07				
					Nilai Aspek	76.89		89.73				60.29				
230	134	032	690972	DINAS KELAUTAN DAN PERIKANAN PROVINSI JAWA TENGAH	Nilai	100.00	66.67	50.00	0.00	0.00	0.00	86.88	51.72	70%	0.00	73.88
					Bobot	10	15	20	0	0	0	25				
					Nilai Akhir	10.00	10.00	10.00	0.00	0.00	0.00	21.72				
					Nilai Aspek	83.34		0.00				86.88				
231	136	032	199137	DINAS PERIKANAN DAN KELAUTAN PROVINSI SULAWESI SELATAN	Nilai	100.00	38.16	69.98	0.00	0.00	100.00	77.18	59.02	80%	0.00	73.77
					Bobot	10	15	20	0	0	10	25				
					Nilai Akhir	10.00	5.72	14.00	0.00	0.00	10.00	19.30				
					Nilai Aspek	69.08		84.99				77.18				
232	038	032	691068	DINAS KELAUTAN DAN PERIKANAN PROVINSI NUSA TENGGARA BARAT	Nilai	100.00	67.23	63.80	0.00	0.00	100.00	64.17	58.89	80%	0.00	73.61
					Bobot	10	15	20	0	0	10	25				
					Nilai Akhir	10.00	10.08	12.76	0.00	0.00	10.00	16.04				
					Nilai Aspek	83.62		81.90				64.17				



KEMENTERIAN KEUANGAN REPUBLIK INDONESIA

KEMENTERIAN KELAUTAN DAN PERIKANAN

233	062	032	289112	DINAS KELAUTAN DAN PERIKANAN PROVINSI MALUKU UTARA	Nilai	100.00	16.67	56.68	0.00	0.00	100.00	100.00	58.84	80%	0.00	73.55
					Bobot	10	15	20	0	0	10	25				
					Nilai Akhir	10.00	2.50	11.34	0.00	0.00	10.00	25.00				
					Nilai Aspek	58.34		78.34				100.00				
234	045	032	159118	DINAS KELAUTAN DAN PERIKANAN PROVINSI KALIMANTAN SELATAN	Nilai	100.00	46.45	59.54	0.00	0.00	100.00	79.60	58.77	80%	0.00	73.47
					Bobot	10	15	20	0	0	10	25				
					Nilai Akhir	10.00	6.97	11.91	0.00	0.00	10.00	19.90				
					Nilai Aspek	73.23		79.77				79.60				
235	061	032	219099	DINAS PERIKANAN DAN KELAUTAN PROVINSI MALUKU	Nilai	100.00	25.98	65.81	0.00	0.00	100.00	86.00	58.56	80%	0.00	73.20
					Bobot	10	15	20	0	0	10	25				
					Nilai Akhir	10.00	3.90	13.16	0.00	0.00	10.00	21.50				
					Nilai Aspek	62.99		82.91				86.00				
236	020	032	299391	DINAS KELAUTAN DAN PERIKANAN PROVINSI BANTEN	Nilai	100.00	52.38	57.08	0.00	0.00	100.00	73.62	57.68	80%	0.00	72.10
					Bobot	10	15	20	0	0	10	25				
					Nilai Akhir	10.00	7.86	11.42	0.00	0.00	10.00	18.40				
					Nilai Aspek	76.19		78.54				73.62				
237	175	032	019062	DINAS KELAUTAN DAN PERTANIAN PROVINSI DKI JAKARTA	Nilai	100.00	16.67	50.00	0.00	0.00	100.00	100.00	57.50	80%	0.00	71.88
					Bobot	10	15	20	0	0	10	25				
					Nilai Akhir	10.00	2.50	10.00	0.00	0.00	10.00	25.00				
					Nilai Aspek	58.34		75.00				100.00				
238	008	032	690978	DINAS KELAUTAN DAN PERIKANAN PROVINSI RIAU	Nilai	100.00	33.33	50.00	0.00	0.00	0.00	100.00	50.00	70%	0.00	71.43
					Bobot	10	15	20	0	0	0	25				
					Nilai Akhir	10.00	5.00	10.00	0.00	0.00	0.00	25.00				
					Nilai Aspek	66.67		0.00				100.00				



KEMENTERIAN KEUANGAN REPUBLIK INDONESIA

KEMENTERIAN KELAUTAN DAN PERIKANAN

239	178	032	691002	DINAS KELAUTAN DAN PERIKANAN PROVINSI SULAWESI BARAT	Nilai	100.00	33.33	50.00	0.00	0.00	0.00	100.00	50.00	70%	0.00	71.43
					Bobot	10	15	20	0	0	0	25				
					Nilai Akhir	10.00	5.00	10.00	0.00	0.00	0.00	25.00				
					Nilai Aspek	66.67		0.00				100.00				
240	134	032	691048	DINAS KELAUTAN DAN PERIKANAN PROVINSI JAWA TENGAH	Nilai	100.00	73.34	52.30	0.00	0.00	100.00	61.94	56.95	80%	0.00	71.18
					Bobot	10	15	20	0	0	10	25				
					Nilai Akhir	10.00	11.00	10.46	0.00	0.00	10.00	15.49				
					Nilai Aspek	86.67		76.15				61.94				
241	050	032	691075	DINAS KELAUTAN DAN PERIKANAN PROVINSI GORONTALO	Nilai	100.00	5.20	51.43	0.00	0.00	100.00	100.00	56.07	80%	0.00	70.08
					Bobot	10	15	20	0	0	10	25				
					Nilai Akhir	10.00	0.78	10.29	0.00	0.00	10.00	25.00				
					Nilai Aspek	52.60		75.72				100.00				
242	037	032	691067	DINAS KELAUTAN DAN PERIKANAN PROVINSI BALI	Nilai	100.00	66.67	50.00	0.00	0.00	0.00	74.49	48.62	70%	0.00	69.46
					Bobot	10	15	20	0	0	0	25				
					Nilai Akhir	10.00	10.00	10.00	0.00	0.00	0.00	18.62				
					Nilai Aspek	83.34		0.00				74.49				
243	038	032	690947	DINAS KELAUTAN DAN PERIKANAN PROVINSI NUSA TENGGARA BARAT	Nilai	100.00	11.67	56.71	0.00	0.00	0.00	100.00	48.09	70%	0.00	68.70
					Bobot	10	15	20	0	0	0	25				
					Nilai Akhir	10.00	1.75	11.34	0.00	0.00	0.00	25.00				
					Nilai Aspek	55.84		0.00				100.00				
244	014	032	119038	DINAS KELAUTAN DAN PERIKANAN PROVINSI SUMATERA SELATAN	Nilai	100.00	16.67	50.00	0.00	0.00	0.00	100.00	47.50	70%	0.00	67.86
					Bobot	10	15	20	0	0	0	25				
					Nilai Akhir	10.00	2.50	10.00	0.00	0.00	0.00	25.00				
					Nilai Aspek	58.34		0.00				100.00				



KEMENTERIAN KEUANGAN REPUBLIK INDONESIA

KEMENTERIAN KELAUTAN DAN PERIKANAN

245	014	032	119114	DINAS KELAUTAN DAN PERIKANAN PROVINSI SUMATERA SELATAN	Nilai	100.00	16.67	50.00	0.00	0.00	0.00	100.00	47.50	70%	0.00	67.86
					Bobot	10	15	20	0	0	0	25				
					Nilai Akhir	10.00	2.50	10.00	0.00	0.00	0.00	25.00				
					Nilai Aspek	58.34		0.00				100.00				
246	015	032	690998	DINAS KELAUTAN DAN PERIKANAN PROVINSI KEPULAUAN BANGKA BELITUNG	Nilai	100.00	0.00	62.03	0.00	0.00	0.00	100.00	47.41	70%	0.00	67.72
					Bobot	10	15	20	0	0	0	25				
					Nilai Akhir	10.00	0.00	12.41	0.00	0.00	0.00	25.00				
					Nilai Aspek	100.00		0.00				100.00				
247	001	032	069146	DINAS KELAUTAN DAN PERIKANAN PROVINSI NANGGROE ACEH DARUSSALAM	Nilai	100.00	0.00	56.86	0.00	0.00	0.00	100.00	46.37	70%	0.00	66.25
					Bobot	10	15	20	0	0	0	25				
					Nilai Akhir	10.00	0.00	11.37	0.00	0.00	0.00	25.00				
					Nilai Aspek	100.00		0.00				100.00				
248	060	032	691065	DINAS KELAUTAN DAN PERIKANAN PROVINSI SULAWESI TENGGARA	Nilai	100.00	23.68	66.20	0.00	0.00	100.00	62.70	52.47	80%	0.00	65.58
					Bobot	10	15	20	0	0	10	25				
					Nilai Akhir	10.00	3.55	13.24	0.00	0.00	10.00	15.67				
					Nilai Aspek	61.84		83.10				62.70				
249	060	032	209117	DINAS PERIKANAN DAN KELAUTAN PROVINSI SULAWESI TENGGARA	Nilai	100.00	36.07	60.11	0.00	0.00	100.00	59.34	52.27	80%	0.00	65.34
					Bobot	10	15	20	0	0	10	25				
					Nilai Akhir	10.00	5.41	12.02	0.00	0.00	10.00	14.84				
					Nilai Aspek	68.04		80.06				59.34				
250	066	032	634146	POLITEKNIK KELAUTAN DAN PERIKANAN SORONG	Nilai	100.00	81.53	82.25	100.00	75.00	83.64	0.00	64.54	100%	0.00	64.54
					Bobot	10	15	20	10	10	10	25				
					Nilai Akhir	10.00	12.23	16.45	10.00	7.50	8.36	0.00				
					Nilai Aspek	90.77		85.22				0.00				



KEMENTERIAN KEUANGAN REPUBLIK INDONESIA

KEMENTERIAN KELAUTAN DAN PERIKANAN

251	012	032	109132	DINAS KELAUTAN DAN PERIKANAN PROVINSI JAMBI	Nilai	100.00	0.00	50.00	0.00	0.00	0.00	100.00	45.00	70%	0.00	64.29
					Bobot	10	15	20	0	0	0	25				
					Nilai Akhir	10.00	0.00	10.00	0.00	0.00	0.00	25.00				
					Nilai Aspek	100.00		0.00				100.00				
252	014	032	119142	DINAS KELAUTAN DAN PERIKANAN PROVINSI SUMATERA SELATAN	Nilai	100.00	0.00	50.00	0.00	0.00	0.00	100.00	45.00	70%	0.00	64.29
					Bobot	10	15	20	0	0	0	25				
					Nilai Akhir	10.00	0.00	10.00	0.00	0.00	0.00	25.00				
					Nilai Aspek	100.00		0.00				100.00				
253	045	032	159119	DINAS KELAUTAN DAN PERIKANAN PROVINSI KALIMANTAN SELATAN	Nilai	100.00	0.00	50.00	0.00	0.00	0.00	100.00	45.00	70%	0.00	64.29
					Bobot	10	15	20	0	0	0	25				
					Nilai Akhir	10.00	0.00	10.00	0.00	0.00	0.00	25.00				
					Nilai Aspek	100.00		0.00				100.00				
254	136	032	199138	DINAS PERIKANAN DAN KELAUTAN PROVINSI SULAWESI SELATAN	Nilai	100.00	0.00	50.00	0.00	0.00	0.00	100.00	45.00	70%	0.00	64.29
					Bobot	10	15	20	0	0	0	25				
					Nilai Akhir	10.00	0.00	10.00	0.00	0.00	0.00	25.00				
					Nilai Aspek	100.00		0.00				100.00				
255	038	032	239139	DINAS KELAUTAN DAN PERIKANAN PROV. NUSA TENGGARA BARAT	Nilai	100.00	0.00	50.00	0.00	0.00	0.00	100.00	45.00	70%	0.00	64.29
					Bobot	10	15	20	0	0	0	25				
					Nilai Akhir	10.00	0.00	10.00	0.00	0.00	0.00	25.00				
					Nilai Aspek	100.00		0.00				100.00				
256	062	032	289113	DINAS KELAUTAN DAN PERIKANAN PROVINSI MALUKU UTARA	Nilai	100.00	0.00	50.00	0.00	0.00	0.00	100.00	45.00	70%	0.00	64.29
					Bobot	10	15	20	0	0	0	25				
					Nilai Akhir	10.00	0.00	10.00	0.00	0.00	0.00	25.00				
					Nilai Aspek	100.00		0.00				100.00				



KEMENTERIAN KEUANGAN REPUBLIK INDONESIA

KEMENTERIAN KELAUTAN DAN PERIKANAN

257	015	032	309171	DINAS KELAUTAN DAN PERIKANAN PROV. KEPULAUAN BANGKA BELITUNG	Nilai	100.00	0.00	50.00	0.00	0.00	0.00	100.00	45.00	70%	0.00	64.29
					Bobot	10	15	20	0	0	0	25				
					Nilai Akhir	10.00	0.00	10.00	0.00	0.00	0.00	25.00				
					Nilai Aspek	100.00		0.00				100.00				
258	178	032	340151	DINAS KELAUTAN DAN PERIKANAN PROV. SULAWESI BARAT	Nilai	100.00	0.00	50.00	0.00	0.00	0.00	100.00	45.00	70%	0.00	64.29
					Bobot	10	15	20	0	0	0	25				
					Nilai Akhir	10.00	0.00	10.00	0.00	0.00	0.00	25.00				
					Nilai Aspek	100.00		0.00				100.00				
259	014	032	691056	DINAS KELAUTAN DAN PERIKANAN PROVINSI SUMATERA SELATAN	Nilai	100.00	0.00	50.00	0.00	0.00	0.00	100.00	45.00	70%	0.00	64.29
					Bobot	10	15	20	0	0	0	25				
					Nilai Akhir	10.00	0.00	10.00	0.00	0.00	0.00	25.00				
					Nilai Aspek	100.00		0.00				100.00				
260	008	032	099326	DINAS KELAUTAN DAN PERIKANAN PROVINSI RIAU	Nilai	100.00	0.00	50.00	0.00	0.00	0.00	100.00	45.00	70%	0.00	64.29
					Bobot	10	15	20	0	0	0	25				
					Nilai Akhir	10.00	0.00	10.00	0.00	0.00	0.00	25.00				
					Nilai Aspek	100.00		0.00				100.00				
261	095	032	690926	DINAS KELAUTAN DAN PERIKANAN PROVINSI JAWA BARAT	Nilai	100.00	0.00	50.00	0.00	0.00	0.00	100.00	45.00	70%	0.00	64.29
					Bobot	10	15	20	0	0	0	25				
					Nilai Akhir	10.00	0.00	10.00	0.00	0.00	0.00	25.00				
					Nilai Aspek	100.00		0.00				100.00				
262	001	032	690930	DINAS KELAUTAN DAN PERIKANAN NANGGROE ACEH DARUSSALAM	Nilai	100.00	0.00	50.00	0.00	0.00	0.00	100.00	45.00	70%	0.00	64.29
					Bobot	10	15	20	0	0	0	25				
					Nilai Akhir	10.00	0.00	10.00	0.00	0.00	0.00	25.00				
					Nilai Aspek	100.00		0.00				100.00				



KEMENTERIAN KEUANGAN REPUBLIK INDONESIA

KEMENTERIAN KELAUTAN DAN PERIKANAN

263	123	032	690931	DINAS KELAUTAN DAN PERIKANAN PROVINSI SUMATERA UTARA	Nilai	100.00	0.00	50.00	0.00	0.00	0.00	100.00	45.00	70%	0.00	64.29
					Bobot	10	15	20	0	0	0	25				
					Nilai Akhir	10.00	0.00	10.00	0.00	0.00	0.00	25.00				
					Nilai Aspek	100.00		0.00				100.00				
264	014	032	690935	DINAS KELAUTAN DAN PERIKANAN PROVINSI SUMATERA SELATAN	Nilai	100.00	0.00	50.00	0.00	0.00	0.00	100.00	45.00	70%	0.00	64.29
					Bobot	10	15	20	0	0	0	25				
					Nilai Akhir	10.00	0.00	10.00	0.00	0.00	0.00	25.00				
					Nilai Aspek	100.00		0.00				100.00				
265	042	032	690937	DINAS KELAUTAN DAN PERIKANAN PROVINSI KALIMANTAN BARAT	Nilai	100.00	0.00	50.00	0.00	0.00	0.00	100.00	45.00	70%	0.00	64.29
					Bobot	10	15	20	0	0	0	25				
					Nilai Akhir	10.00	0.00	10.00	0.00	0.00	0.00	25.00				
					Nilai Aspek	100.00		0.00				100.00				
266	045	032	690939	DINAS KELAUTAN DAN PERIKANAN PROVINSI KALIMANTAN SELATAN	Nilai	100.00	0.00	50.00	0.00	0.00	0.00	100.00	45.00	70%	0.00	64.29
					Bobot	10	15	20	0	0	0	25				
					Nilai Akhir	10.00	0.00	10.00	0.00	0.00	0.00	25.00				
					Nilai Aspek	100.00		0.00				100.00				
267	049	032	690941	DINAS KELAUTAN DAN PERIKANAN PROVINSI SULAWESI UTARA	Nilai	100.00	0.00	50.00	0.00	0.00	0.00	100.00	45.00	70%	0.00	64.29
					Bobot	10	15	20	0	0	0	25				
					Nilai Akhir	10.00	0.00	10.00	0.00	0.00	0.00	25.00				
					Nilai Aspek	100.00		0.00				100.00				
268	051	032	690942	DINAS KELAUTAN DAN PERIKANAN PROVINSI SULAWESI TENGAH	Nilai	100.00	0.00	50.00	0.00	0.00	0.00	100.00	45.00	70%	0.00	64.29
					Bobot	10	15	20	0	0	0	25				
					Nilai Akhir	10.00	0.00	10.00	0.00	0.00	0.00	25.00				
					Nilai Aspek	100.00		0.00				100.00				



KEMENTERIAN KEUANGAN REPUBLIK INDONESIA

KEMENTERIAN KELAUTAN DAN PERIKANAN

269	062	032	690951	DINAS KELAUTAN DAN PERIKANAN PROVINSI MALUKU UTARA	Nilai	100.00	0.00	50.00	0.00	0.00	0.00	100.00	45.00	70%	0.00	64.29
					Bobot	10	15	20	0	0	0	25				
					Nilai Akhir	10.00	0.00	10.00	0.00	0.00	0.00	25.00				
					Nilai Aspek	100.00		0.00				100.00				
270	015	032	690953	DINAS KELAUTAN DAN PERIKANAN PROVINSI KEPULAUAN BANGKA BELITUNG	Nilai	100.00	0.00	50.00	0.00	0.00	0.00	100.00	45.00	70%	0.00	64.29
					Bobot	10	15	20	0	0	0	25				
					Nilai Akhir	10.00	0.00	10.00	0.00	0.00	0.00	25.00				
					Nilai Aspek	100.00		0.00				100.00				
271	178	032	690957	DINAS KELAUTAN DAN PERIKANAN PROVINSI SULAWESI BARAT	Nilai	100.00	0.00	50.00	0.00	0.00	0.00	100.00	45.00	70%	0.00	64.29
					Bobot	10	15	20	0	0	0	25				
					Nilai Akhir	10.00	0.00	10.00	0.00	0.00	0.00	25.00				
					Nilai Aspek	100.00		0.00				100.00				
272	030	032	690973	DINAS KELAUTAN DAN PERIKANAN PROVINSI DI YOGYAKARTA	Nilai	100.00	0.00	50.00	0.00	0.00	0.00	100.00	45.00	70%	0.00	64.29
					Bobot	10	15	20	0	0	0	25				
					Nilai Akhir	10.00	0.00	10.00	0.00	0.00	0.00	25.00				
					Nilai Aspek	100.00		0.00				100.00				
273	001	032	690975	DINAS KELAUTAN DAN PERIKANAN PROVINSI NANGGROE ACEH DARUSSALAM	Nilai	100.00	0.00	50.00	0.00	0.00	0.00	100.00	45.00	70%	0.00	64.29
					Bobot	10	15	20	0	0	0	25				
					Nilai Akhir	10.00	0.00	10.00	0.00	0.00	0.00	25.00				
					Nilai Aspek	100.00		0.00				100.00				
274	014	032	690980	DINAS KELAUTAN DAN PERIKANAN PROVINSI SUMATERA SELATAN	Nilai	100.00	0.00	50.00	0.00	0.00	0.00	100.00	45.00	70%	0.00	64.29
					Bobot	10	15	20	0	0	0	25				
					Nilai Akhir	10.00	0.00	10.00	0.00	0.00	0.00	25.00				
					Nilai Aspek	100.00		0.00				100.00				



KEMENTERIAN KEUANGAN REPUBLIK INDONESIA

KEMENTERIAN KELAUTAN DAN PERIKANAN

275	045	032	690984	DINAS KELAUTAN DAN PERIKANAN PROVINSI KALIMANTAN SELATAN	Nilai	100.00	0.00	50.00	0.00	0.00	0.00	100.00	45.00	70%	0.00	64.29
					Bobot	10	15	20	0	0	0	25				
					Nilai Akhir	10.00	0.00	10.00	0.00	0.00	0.00	25.00				
					Nilai Aspek	100.00		0.00				100.00				
276	038	032	690992	DINAS KELAUTAN DAN PERIKANAN PROVINSI NUSA TENGGARA BARAT	Nilai	100.00	0.00	50.00	0.00	0.00	0.00	100.00	45.00	70%	0.00	64.29
					Bobot	10	15	20	0	0	0	25				
					Nilai Akhir	10.00	0.00	10.00	0.00	0.00	0.00	25.00				
					Nilai Aspek	100.00		0.00				100.00				
277	063	032	690994	DINAS KELAUTAN DAN PERIKANAN DAERAH PROVINSI PAPUA	Nilai	100.00	0.00	50.00	0.00	0.00	0.00	100.00	45.00	70%	0.00	64.29
					Bobot	10	15	20	0	0	0	25				
					Nilai Akhir	10.00	0.00	10.00	0.00	0.00	0.00	25.00				
					Nilai Aspek	100.00		0.00				100.00				
278	062	032	690996	DINAS KELAUTAN DAN PERIKANAN PROVINSI MALUKU UTARA	Nilai	100.00	0.00	50.00	0.00	0.00	0.00	100.00	45.00	70%	0.00	64.29
					Bobot	10	15	20	0	0	0	25				
					Nilai Akhir	10.00	0.00	10.00	0.00	0.00	0.00	25.00				
					Nilai Aspek	100.00		0.00				100.00				
279	009	032	691000	DINAS KELAUTAN DAN PERIKANAN PROVINSI KEPULAUAN RIAU	Nilai	100.00	0.00	50.00	0.00	0.00	0.00	100.00	45.00	70%	0.00	64.29
					Bobot	10	15	20	0	0	0	25				
					Nilai Akhir	10.00	0.00	10.00	0.00	0.00	0.00	25.00				
					Nilai Aspek	100.00		0.00				100.00				
280	175	032	691008	DINAS KETAHANAN PANGAN, KELAUTAN DAN PERTANIAN PROVINSI DKI JAKARTA	Nilai	100.00	0.00	50.00	0.00	0.00	0.00	100.00	45.00	70%	0.00	64.29
					Bobot	10	15	20	0	0	0	25				
					Nilai Akhir	10.00	0.00	10.00	0.00	0.00	0.00	25.00				
					Nilai Aspek	100.00		0.00				100.00				



KEMENTERIAN KEUANGAN REPUBLIK INDONESIA

KEMENTERIAN KELAUTAN DAN PERIKANAN

281	030	032	691011	DINAS KELAUTAN DAN PERIKANAN PROVINSI DI YOGYAKARTA	Nilai	100.00	0.00	50.00	0.00	0.00	0.00	100.00	45.00	70%	0.00	64.29
					Bobot	10	15	20	0	0	0	25				
					Nilai Akhir	10.00	0.00	10.00	0.00	0.00	0.00	25.00				
					Nilai Aspek	100.00		0.00				100.00				
282	001	032	691013	DINAS KELAUTAN DAN PERIKANAN PROVINSI NANGGROE ACEH DARUSSALAM	Nilai	100.00	0.00	50.00	0.00	0.00	0.00	100.00	45.00	70%	0.00	64.29
					Bobot	10	15	20	0	0	0	25				
					Nilai Akhir	10.00	0.00	10.00	0.00	0.00	0.00	25.00				
					Nilai Aspek	100.00		0.00				100.00				
283	008	032	691016	DINAS KELAUTAN DAN PERIKANAN PROVINSI RIAU	Nilai	100.00	0.00	50.00	0.00	0.00	0.00	100.00	45.00	70%	0.00	64.29
					Bobot	10	15	20	0	0	0	25				
					Nilai Akhir	10.00	0.00	10.00	0.00	0.00	0.00	25.00				
					Nilai Aspek	100.00		0.00				100.00				
284	014	032	691018	DINAS KELAUTAN DAN PERIKANAN PROVINSI SUMATERA SELATAN	Nilai	100.00	0.00	50.00	0.00	0.00	0.00	100.00	45.00	70%	0.00	64.29
					Bobot	10	15	20	0	0	0	25				
					Nilai Akhir	10.00	0.00	10.00	0.00	0.00	0.00	25.00				
					Nilai Aspek	100.00		0.00				100.00				
285	045	032	691022	DINAS KELAUTAN DAN PERIKANAN PROVINSI KALIMANTAN SELATAN	Nilai	100.00	0.00	50.00	0.00	0.00	0.00	100.00	45.00	70%	0.00	64.29
					Bobot	10	15	20	0	0	0	25				
					Nilai Akhir	10.00	0.00	10.00	0.00	0.00	0.00	25.00				
					Nilai Aspek	100.00		0.00				100.00				
286	046	032	691023	DINAS KELAUTAN DAN PERIKANAN PROVINSI KALIMANTAN TIMUR	Nilai	100.00	0.00	50.00	0.00	0.00	0.00	100.00	45.00	70%	0.00	64.29
					Bobot	10	15	20	0	0	0	25				
					Nilai Akhir	10.00	0.00	10.00	0.00	0.00	0.00	25.00				
					Nilai Aspek	100.00		0.00				100.00				



KEMENTERIAN KEUANGAN REPUBLIK INDONESIA

KEMENTERIAN KELAUTAN DAN PERIKANAN

287	051	032	691025	DINAS KELAUTAN DAN PERIKANAN PROVINSI SULAWESI TENGAH	Nilai	100.00	0.00	50.00	0.00	0.00	0.00	100.00	45.00	70%	0.00	64.29
					Bobot	10	15	20	0	0	0	25				
					Nilai Akhir	10.00	0.00	10.00	0.00	0.00	0.00	25.00				
					Nilai Aspek	100.00		0.00				100.00				
288	136	032	691026	DINAS KELAUTAN DAN PERIKANAN PROVINSI SULAWESI SELATAN	Nilai	100.00	0.00	50.00	0.00	0.00	0.00	100.00	45.00	70%	0.00	64.29
					Bobot	10	15	20	0	0	0	25				
					Nilai Akhir	10.00	0.00	10.00	0.00	0.00	0.00	25.00				
					Nilai Aspek	100.00		0.00				100.00				
289	060	032	691027	DINAS KELAUTAN DAN PERIKANAN PROVINSI SULAWESI TENGGARA	Nilai	100.00	0.00	50.00	0.00	0.00	0.00	100.00	45.00	70%	0.00	64.29
					Bobot	10	15	20	0	0	0	25				
					Nilai Akhir	10.00	0.00	10.00	0.00	0.00	0.00	25.00				
					Nilai Aspek	100.00		0.00				100.00				
290	061	032	691028	DINAS KELAUTAN DAN PERIKANAN PROVINSI MALUKU	Nilai	100.00	0.00	50.00	0.00	0.00	0.00	100.00	45.00	70%	0.00	64.29
					Bobot	10	15	20	0	0	0	25				
					Nilai Akhir	10.00	0.00	10.00	0.00	0.00	0.00	25.00				
					Nilai Aspek	100.00		0.00				100.00				
291	038	032	691030	DINAS KELAUTAN DAN PERIKANAN PROVINSI NUSA TENGGARA BARAT	Nilai	100.00	0.00	50.00	0.00	0.00	0.00	100.00	45.00	70%	0.00	64.29
					Bobot	10	15	20	0	0	0	25				
					Nilai Akhir	10.00	0.00	10.00	0.00	0.00	0.00	25.00				
					Nilai Aspek	100.00		0.00				100.00				
292	016	032	691033	DINAS KELAUTAN DAN PERIKANAN PROVINSI BENGKULU	Nilai	100.00	0.00	50.00	0.00	0.00	0.00	100.00	45.00	70%	0.00	64.29
					Bobot	10	15	20	0	0	0	25				
					Nilai Akhir	10.00	0.00	10.00	0.00	0.00	0.00	25.00				
					Nilai Aspek	100.00		0.00				100.00				



KEMENTERIAN KEUANGAN REPUBLIK INDONESIA

KEMENTERIAN KELAUTAN DAN PERIKANAN

293	062	032	691034	DINAS KELAUTAN DAN PERIKANAN PROVINSI MALUKU UTARA	Nilai	100.00	0.00	50.00	0.00	0.00	0.00	100.00	45.00	70%	0.00	64.29
					Bobot	10	15	20	0	0	0	25				
					Nilai Akhir	10.00	0.00	10.00	0.00	0.00	0.00	25.00				
					Nilai Aspek	100.00		0.00				100.00				
294	015	032	691036	DINAS KELAUTAN DAN PERIKANAN PROVINSI KEPULAUAN BANGKA BELITUNG	Nilai	100.00	0.00	50.00	0.00	0.00	0.00	100.00	45.00	70%	0.00	64.29
					Bobot	10	15	20	0	0	0	25				
					Nilai Akhir	10.00	0.00	10.00	0.00	0.00	0.00	25.00				
					Nilai Aspek	100.00		0.00				100.00				
295	050	032	691037	DINAS KELAUTAN DAN PERIKANAN PROVINSI GORONTALO	Nilai	100.00	0.00	50.00	0.00	0.00	0.00	100.00	45.00	70%	0.00	64.29
					Bobot	10	15	20	0	0	0	25				
					Nilai Akhir	10.00	0.00	10.00	0.00	0.00	0.00	25.00				
					Nilai Aspek	100.00		0.00				100.00				
296	178	032	691040	DINAS KELAUTAN DAN PERIKANAN PROVINSI SULAWESI BARAT	Nilai	100.00	0.00	50.00	0.00	0.00	0.00	100.00	45.00	70%	0.00	64.29
					Bobot	10	15	20	0	0	0	25				
					Nilai Akhir	10.00	0.00	10.00	0.00	0.00	0.00	25.00				
					Nilai Aspek	100.00		0.00				100.00				
297	185	032	691041	DINAS KELAUTAN DAN PERIKANAN PROVINSI KALIMANTAN UTARA	Nilai	100.00	0.00	50.00	0.00	0.00	0.00	100.00	45.00	70%	0.00	64.29
					Bobot	10	15	20	0	0	0	25				
					Nilai Akhir	10.00	0.00	10.00	0.00	0.00	0.00	25.00				
					Nilai Aspek	100.00		0.00				100.00				
298	068	032	691045	DINAS PANGAN, PERTANIAN, KELAUTAN DAN PERIKANAN PROVINSI PAPUA SELATAN	Nilai	100.00	0.00	50.00	0.00	0.00	0.00	100.00	45.00	70%	0.00	64.29
					Bobot	10	15	20	0	0	0	25				
					Nilai Akhir	10.00	0.00	10.00	0.00	0.00	0.00	25.00				
					Nilai Aspek	100.00		0.00				100.00				



KEMENTERIAN KEUANGAN REPUBLIK INDONESIA

KEMENTERIAN KELAUTAN DAN PERIKANAN

299	175	032	691046	DINAS KETAHANAN PANGAN, KELAUTAN DAN PERTANIAN PROVINSI DKI JAKARTA	Nilai	100.00	0.00	50.00	0.00	0.00	0.00	100.00	45.00	70%	0.00	64.29
					Bobot	10	15	20	0	0	0	25				
					Nilai Akhir	10.00	0.00	10.00	0.00	0.00	0.00	25.00				
					Nilai Aspek	100.00		0.00				100.00				
300	095	032	691047	DINAS KELAUTAN DAN PERIKANAN PROVINSI JAWA BARAT	Nilai	100.00	0.00	50.00	0.00	0.00	0.00	100.00	45.00	70%	0.00	64.29
					Bobot	10	15	20	0	0	0	25				
					Nilai Akhir	10.00	0.00	10.00	0.00	0.00	0.00	25.00				
					Nilai Aspek	100.00		0.00				100.00				
301	134	032	039164	DINAS KELAUTAN DAN PERIKANAN PROVINSI JAWA TENGAH	Nilai	100.00	100.00	50.00	0.00	0.00	0.00	39.90	44.97	70%	0.00	64.25
					Bobot	10	15	20	0	0	0	25				
					Nilai Akhir	10.00	15.00	10.00	0.00	0.00	0.00	9.97				
					Nilai Aspek	100.00		0.00				39.90				
302	095	032	029090	DINAS KELAUTAN DAN PERIKANAN PROVINSI JAWA BARAT	Nilai	100.00	16.67	50.00	0.00	0.00	0.00	88.33	44.58	70%	0.00	63.69
					Bobot	10	15	20	0	0	0	25				
					Nilai Akhir	10.00	2.50	10.00	0.00	0.00	0.00	22.08				
					Nilai Aspek	58.34		0.00				88.33				
303	065	032	330094	DINAS KELAUTAN DAN PERIKANAN PROVINSI PAPUA BARAT	Nilai	100.00	66.67	50.00	0.00	0.00	0.00	58.00	44.50	70%	0.00	63.57
					Bobot	10	15	20	0	0	0	25				
					Nilai Akhir	10.00	10.00	10.00	0.00	0.00	0.00	14.50				
					Nilai Aspek	83.34		0.00				58.00				
304	065	032	691077	DINAS KELAUTAN DAN PERIKANAN PROVINSI PAPUA BARAT	Nilai	100.00	0.00	50.00	0.00	0.00	0.00	97.67	44.42	70%	0.00	63.45
					Bobot	10	15	20	0	0	0	25				
					Nilai Akhir	10.00	0.00	10.00	0.00	0.00	0.00	24.42				
					Nilai Aspek	100.00		0.00				97.67				



KEMENTERIAN KEUANGAN REPUBLIK INDONESIA

KEMENTERIAN KELAUTAN DAN PERIKANAN

305	045	032	691060	DINAS KELAUTAN DAN PERIKANAN PROVINSI KALIMANTAN SELATAN	Nilai	100.00	0.00	50.00	0.00	0.00	0.00	94.12	43.53	70%	0.00	62.19
					Bobot	10	15	20	0	0	0	25				
					Nilai Akhir	10.00	0.00	10.00	0.00	0.00	0.00	23.53				
					Nilai Aspek	100.00		0.00				94.12				
306	185	032	632335	DINAS KELAUTAN DAN PERIKANAN PROVINSI KALIMANTAN UTARA	Nilai	100.00	31.75	65.90	0.00	0.00	0.00	61.82	43.40	70%	0.00	61.99
					Bobot	10	15	20	0	0	0	25				
					Nilai Akhir	10.00	4.76	13.18	0.00	0.00	0.00	15.45				
					Nilai Aspek	65.88		0.00				61.82				
307	030	032	691049	DINAS KELAUTAN DAN PERIKANAN PROVINSI DI YOGYAKARTA	Nilai	100.00	0.00	50.00	0.00	0.00	0.00	89.73	42.43	70%	0.00	60.62
					Bobot	10	15	20	0	0	0	25				
					Nilai Akhir	10.00	0.00	10.00	0.00	0.00	0.00	22.43				
					Nilai Aspek	100.00		0.00				89.73				
308	010	032	089004	DINAS KELAUTAN DAN PERIKANAN PROVINSI SUMATERA BARAT	Nilai	100.00	16.67	50.00	0.00	0.00	0.00	79.00	42.25	70%	0.00	60.36
					Bobot	10	15	20	0	0	0	25				
					Nilai Akhir	10.00	2.50	10.00	0.00	0.00	0.00	19.75				
					Nilai Aspek	58.34		0.00				79.00				
309	065	032	339096	DINAS KELAUTAN DAN PERIKANAN PROVINSI PAPUA BARAT	Nilai	100.00	16.67	50.00	0.00	0.00	0.00	76.70	41.68	70%	0.00	59.54
					Bobot	10	15	20	0	0	0	25				
					Nilai Akhir	10.00	2.50	10.00	0.00	0.00	0.00	19.18				
					Nilai Aspek	58.34		0.00				76.70				
310	049	032	691024	DINAS KELAUTAN DAN PERIKANAN PROVINSI SULAWESI UTARA	Nilai	100.00	0.00	50.00	0.00	0.00	0.00	82.50	40.63	70%	0.00	58.04
					Bobot	10	15	20	0	0	0	25				
					Nilai Akhir	10.00	0.00	10.00	0.00	0.00	0.00	20.63				
					Nilai Aspek	100.00		0.00				82.50				



KEMENTERIAN KEUANGAN REPUBLIK INDONESIA

KEMENTERIAN KELAUTAN DAN PERIKANAN

311	016	032	691071	DINAS KELAUTAN DAN PERIKANAN PROVINSI BENGKULU	Nilai	100.00	4.07	57.47	0.00	0.00	100.00	57.09	46.38	80%	0.00	57.97
					Bobot	10	15	20	0	0	10	25				
					Nilai Akhir	10.00	0.61	11.49	0.00	0.00	10.00	14.27				
					Nilai Aspek	52.04		78.74				57.09				
312	066	032	427630	SEKOLAH USAHA PERIKANAN MENENGAH SORONG	Nilai	100.00	83.33	50.00	0.00	0.00	0.00	30.00	40.00	70%	0.00	57.14
					Bobot	10	15	20	0	0	0	25				
					Nilai Akhir	10.00	12.50	10.00	0.00	0.00	0.00	7.50				
					Nilai Aspek	91.67		0.00				30.00				
313	049	032	690986	DINAS KELAUTAN DAN PERIKANAN PROVINSI SULAWESI UTARA	Nilai	100.00	0.00	50.00	0.00	0.00	0.00	74.46	38.61	70%	0.00	55.16
					Bobot	10	15	20	0	0	0	25				
					Nilai Akhir	10.00	0.00	10.00	0.00	0.00	0.00	18.61				
					Nilai Aspek	100.00		0.00				74.46				
314	063	032	259107	DINAS KELAUTAN DAN PERIKANAN DAERAH PROVINSI PAPUA	Nilai	100.00	16.67	50.00	0.00	0.00	0.00	62.58	38.15	70%	0.00	54.49
					Bobot	10	15	20	0	0	0	25				
					Nilai Akhir	10.00	2.50	10.00	0.00	0.00	0.00	15.64				
					Nilai Aspek	58.34		0.00				62.58				
315	017	032	129124	DINAS KELAUTAN DAN PERIKANAN PROVINSI LAMPUNG	Nilai	100.00	66.67	50.00	0.00	0.00	0.00	30.00	37.50	70%	0.00	53.57
					Bobot	10	15	20	0	0	0	25				
					Nilai Akhir	10.00	10.00	10.00	0.00	0.00	0.00	7.50				
					Nilai Aspek	83.34		0.00				30.00				
316	175	032	690970	DINAS KETAHANAN PANGAN, KELAUTAN DAN PERTANIAN PROVINSI DKI JAKARTA	Nilai	100.00	0.00	50.00	0.00	0.00	0.00	70.00	37.50	70%	0.00	53.57
					Bobot	10	15	20	0	0	0	25				
					Nilai Akhir	10.00	0.00	10.00	0.00	0.00	0.00	17.50				
					Nilai Aspek	100.00		0.00				70.00				



KEMENTERIAN KEUANGAN REPUBLIK INDONESIA

KEMENTERIAN KELAUTAN DAN PERIKANAN

317	017	032	691019	DINAS KELAUTAN DAN PERIKANAN PROVINSI LAMPUNG	Nilai	100.00	66.67	50.00	0.00	0.00	0.00	30.00	37.50	70%	0.00	53.57
					Bobot	10	15	20	0	0	0	25				
					Nilai Akhir	10.00	10.00	10.00	0.00	0.00	0.00	7.50				
					Nilai Aspek	83.34		0.00				30.00				
318	017	032	690936	DINAS KELAUTAN DAN PERIKANAN PROVINSI LAMPUNG	Nilai	100.00	66.67	50.00	0.00	0.00	0.00	30.00	37.50	70%	0.00	53.57
					Bobot	10	15	20	0	0	0	25				
					Nilai Akhir	10.00	10.00	10.00	0.00	0.00	0.00	7.50				
					Nilai Aspek	83.34		0.00				30.00				
319	043	032	691021	DINAS KELAUTAN DAN PERIKANAN PROVINSI KALIMANTAN TENGAH	Nilai	100.00	0.00	50.00	0.00	0.00	0.00	70.00	37.50	70%	0.00	53.57
					Bobot	10	15	20	0	0	0	25				
					Nilai Akhir	10.00	0.00	10.00	0.00	0.00	0.00	17.50				
					Nilai Aspek	100.00		0.00				70.00				
320	017	032	690981	DINAS KELAUTAN DAN PERIKANAN PROVINSI LAMPUNG	Nilai	100.00	66.67	50.00	0.00	0.00	0.00	30.00	37.50	70%	0.00	53.57
					Bobot	10	15	20	0	0	0	25				
					Nilai Akhir	10.00	10.00	10.00	0.00	0.00	0.00	7.50				
					Nilai Aspek	83.34		0.00				30.00				
321	042	032	139138	DINAS KELAUTAN DAN PERIKANAN PROVINSI KALIMANTAN BARAT	Nilai	100.00	50.00	50.00	0.00	0.00	0.00	38.91	37.23	70%	0.00	53.18
					Bobot	10	15	20	0	0	0	25				
					Nilai Akhir	10.00	7.50	10.00	0.00	0.00	0.00	9.73				
					Nilai Aspek	75.00		0.00				38.91				
322	060	032	690989	DINAS KELAUTAN DAN PERIKANAN PROVINSI SULAWESI TENGGARA	Nilai	100.00	0.00	50.00	0.00	0.00	0.00	68.50	37.13	70%	0.00	53.04
					Bobot	10	15	20	0	0	0	25				
					Nilai Akhir	10.00	0.00	10.00	0.00	0.00	0.00	17.13				
					Nilai Aspek	100.00		0.00				68.50				



KEMENTERIAN KEUANGAN REPUBLIK INDONESIA

KEMENTERIAN KELAUTAN DAN PERIKANAN

323	065	032	691001	DINAS KELAUTAN DAN PERIKANAN PROVINSI PAPUA BARAT	Nilai	100.00	0.00	50.00	0.00	0.00	0.00	66.75	36.69	70%	0.00	52.41
					Bobot	10	15	20	0	0	0	25				
					Nilai Akhir	10.00	0.00	10.00	0.00	0.00	0.00	16.69				
					Nilai Aspek	100.00		0.00				66.75				
324	046	032	169034	DINAS PERIKANAN DAN KELAUTAN PROVINSI KALIMANTAN TIMUR	Nilai	100.00	50.00	50.00	0.00	0.00	0.00	30.49	35.12	70%	0.00	50.18
					Bobot	10	15	20	0	0	0	25				
					Nilai Akhir	10.00	7.50	10.00	0.00	0.00	0.00	7.62				
					Nilai Aspek	75.00		0.00				30.49				
325	017	032	129034	DINAS KELAUTAN DAN PERIKANAN PROVINSI LAMPUNG	Nilai	100.00	50.00	50.00	0.00	0.00	0.00	30.00	35.00	70%	0.00	50.00
					Bobot	10	15	20	0	0	0	25				
					Nilai Akhir	10.00	7.50	10.00	0.00	0.00	0.00	7.50				
					Nilai Aspek	75.00		0.00				30.00				
326	135	032	059190	DINAS KELAUTAN DAN PERIKANAN PROVINSI JAWA TIMUR	Nilai	100.00	16.67	50.00	0.00	0.00	0.00	47.50	34.38	70%	0.00	49.11
					Bobot	10	15	20	0	0	0	25				
					Nilai Akhir	10.00	2.50	10.00	0.00	0.00	0.00	11.88				
					Nilai Aspek	58.34		0.00				47.50				
327	043	032	149124	DINAS KELAUTAN DAN PERIKANAN PROVINSI KALIMANTAN TENGAH	Nilai	100.00	16.67	50.00	0.00	0.00	0.00	44.00	33.50	70%	0.00	47.86
					Bobot	10	15	20	0	0	0	25				
					Nilai Akhir	10.00	2.50	10.00	0.00	0.00	0.00	11.00				
					Nilai Aspek	58.34		0.00				44.00				
328	016	032	690995	DINAS KELAUTAN DAN PERIKANAN PROVINSI BENGKULU	Nilai	100.00	0.00	50.00	0.00	0.00	0.00	47.50	31.88	70%	0.00	45.54
					Bobot	10	15	20	0	0	0	25				
					Nilai Akhir	10.00	0.00	10.00	0.00	0.00	0.00	11.88				
					Nilai Aspek	100.00		0.00				47.50				



KEMENTERIAN KEUANGAN REPUBLIK INDONESIA

KEMENTERIAN KELAUTAN DAN PERIKANAN

329	049	032	179114	DINAS KELAUTAN DAN PERIKANAN PROPINSI SULAWESI UTARA	Nilai	100.00	0.00	50.00	0.00	0.00	0.00	44.00	31.00	70%	0.00	44.29
					Bobot	10	15	20	0	0	0	25				
					Nilai Akhir	10.00	0.00	10.00	0.00	0.00	0.00	11.00				
					Nilai Aspek	100.00		0.00				44.00				
330	020	032	299396	DINAS KELAUTAN DAN PERIKANAN PROVINSI BANTEN	Nilai	100.00	0.00	50.00	0.00	0.00	0.00	41.67	30.42	70%	0.00	43.45
					Bobot	10	15	20	0	0	0	25				
					Nilai Akhir	10.00	0.00	10.00	0.00	0.00	0.00	10.42				
					Nilai Aspek	100.00		0.00				41.67				
331	001	032	691051	DINAS KELAUTAN DAN PERIKANAN PROVINSI NANGGROE ACEH DARUSSALAM	Nilai	100.00	7.40	51.94	0.00	0.00	0.00	35.00	30.25	70%	0.00	43.21
					Bobot	10	15	20	0	0	0	25				
					Nilai Akhir	10.00	1.11	10.39	0.00	0.00	0.00	8.75				
					Nilai Aspek	53.70		0.00				35.00				
332	009	032	691076	DINAS KELAUTAN DAN PERIKANAN KEPULAUAN RIAU	Nilai	100.00	0.00	50.00	0.00	0.00	0.00	40.82	30.21	70%	0.00	43.15
					Bobot	10	15	20	0	0	0	25				
					Nilai Akhir	10.00	0.00	10.00	0.00	0.00	0.00	10.21				
					Nilai Aspek	100.00		0.00				40.82				
333	060	032	209118	DINAS PERIKANAN DAN KELAUTAN PROVINSI SULAWESI TENGGARA	Nilai	100.00	0.00	50.00	0.00	0.00	0.00	35.45	28.86	70%	0.00	41.23
					Bobot	10	15	20	0	0	0	25				
					Nilai Akhir	10.00	0.00	10.00	0.00	0.00	0.00	8.86				
					Nilai Aspek	100.00		0.00				35.45				
334	015	032	691074	DINAS KELAUTAN DAN PERIKANAN KEPULAUAN BANGKA BELITUNG	Nilai	100.00	0.00	50.00	0.00	0.00	0.00	33.00	28.25	70%	0.00	40.36
					Bobot	10	15	20	0	0	0	25				
					Nilai Akhir	10.00	0.00	10.00	0.00	0.00	0.00	8.25				
					Nilai Aspek	100.00		0.00				33.00				



KEMENTERIAN KEUANGAN REPUBLIK INDONESIA

KEMENTERIAN KELAUTAN DAN PERIKANAN

335	175	032	690925	DINAS KETAHANAN PANGAN, KELAUTAN DAN PERTANIAN PROVINSI DKI JAKARTA	Nilai	100.00	0.00	50.00	0.00	0.00	0.00	30.14	27.54	70%	0.00	39.34
					Bobot	10	15	20	0	0	0	25				
					Nilai Akhir	10.00	0.00	10.00	0.00	0.00	0.00	7.54				
					Nilai Aspek	100.00		0.00				30.14				
336	136	032	691064	DINAS KELAUTAN DAN PERIKANAN PROVINSI SULAWESI SELATAN	Nilai	100.00	0.00	50.00	0.00	0.00	0.00	30.00	27.50	70%	0.00	39.29
					Bobot	10	15	20	0	0	0	25				
					Nilai Akhir	10.00	0.00	10.00	0.00	0.00	0.00	7.50				
					Nilai Aspek	100.00		0.00				30.00				
337	051	032	189144	DINAS PERIKANAN DAN KELAUTAN PROPINSI SULAWESI TENGAH	Nilai	100.00	0.00	50.00	0.00	0.00	0.00	30.00	27.50	70%	0.00	39.29
					Bobot	10	15	20	0	0	0	25				
					Nilai Akhir	10.00	0.00	10.00	0.00	0.00	0.00	7.50				
					Nilai Aspek	100.00		0.00				30.00				
338	016	032	269121	DINAS KELAUTAN DAN PERIKANAN PROVINSI BENGKULU	Nilai	100.00	0.00	50.00	0.00	0.00	0.00	30.00	27.50	70%	0.00	39.29
					Bobot	10	15	20	0	0	0	25				
					Nilai Akhir	10.00	0.00	10.00	0.00	0.00	0.00	7.50				
					Nilai Aspek	100.00		0.00				30.00				
339	010	032	690932	DINAS KELAUTAN DAN PERIKANAN PROVINSI SUMATERA BARAT	Nilai	100.00	0.00	50.00	0.00	0.00	0.00	30.00	27.50	70%	0.00	39.29
					Bobot	10	15	20	0	0	0	25				
					Nilai Akhir	10.00	0.00	10.00	0.00	0.00	0.00	7.50				
					Nilai Aspek	100.00		0.00				30.00				
340	043	032	690938	DINAS KELAUTAN DAN PERIKANAN PROVINSI KALIMANTAN TENGAH	Nilai	100.00	0.00	50.00	0.00	0.00	0.00	30.00	27.50	70%	0.00	39.29
					Bobot	10	15	20	0	0	0	25				
					Nilai Akhir	10.00	0.00	10.00	0.00	0.00	0.00	7.50				
					Nilai Aspek	100.00		0.00				30.00				



KEMENTERIAN KEUANGAN REPUBLIK INDONESIA

KEMENTERIAN KELAUTAN DAN PERIKANAN

341	046	032	690940	DINAS KELAUTAN DAN PERIKANAN PROVINSI KALIMANTAN TIMUR	Nilai	100.00	0.00	50.00	0.00	0.00	0.00	30.00	27.50	70%	0.00	39.29
					Bobot	10	15	20	0	0	0	25				
					Nilai Akhir	10.00	0.00	10.00	0.00	0.00	0.00	7.50				
					Nilai Aspek	100.00		0.00				30.00				
342	136	032	690943	DINAS KELAUTAN DAN PERIKANAN PROVINSI SULAWESI SELATAN	Nilai	100.00	0.00	50.00	0.00	0.00	0.00	30.00	27.50	70%	0.00	39.29
					Bobot	10	15	20	0	0	0	25				
					Nilai Akhir	10.00	0.00	10.00	0.00	0.00	0.00	7.50				
					Nilai Aspek	100.00		0.00				30.00				
343	060	032	690944	DINAS KELAUTAN DAN PERIKANAN PROVINSI SULAWESI TENGGARA	Nilai	100.00	0.00	50.00	0.00	0.00	0.00	30.00	27.50	70%	0.00	39.29
					Bobot	10	15	20	0	0	0	25				
					Nilai Akhir	10.00	0.00	10.00	0.00	0.00	0.00	7.50				
					Nilai Aspek	100.00		0.00				30.00				
344	016	032	690950	DINAS KELAUTAN DAN PERIKANAN PROVINSI BENGKULU	Nilai	100.00	0.00	50.00	0.00	0.00	0.00	30.00	27.50	70%	0.00	39.29
					Bobot	10	15	20	0	0	0	25				
					Nilai Akhir	10.00	0.00	10.00	0.00	0.00	0.00	7.50				
					Nilai Aspek	100.00		0.00				30.00				
345	010	032	690977	DINAS KELAUTAN DAN PERIKANAN PROVINSI SUMATERA BARAT	Nilai	100.00	0.00	50.00	0.00	0.00	0.00	30.00	27.50	70%	0.00	39.29
					Bobot	10	15	20	0	0	0	25				
					Nilai Akhir	10.00	0.00	10.00	0.00	0.00	0.00	7.50				
					Nilai Aspek	100.00		0.00				30.00				
346	185	032	691003	DINAS KELAUTAN DAN PERIKANAN PROVINSI KALIMANTAN UTARA	Nilai	100.00	0.00	50.00	0.00	0.00	0.00	30.00	27.50	70%	0.00	39.29
					Bobot	10	15	20	0	0	0	25				
					Nilai Akhir	10.00	0.00	10.00	0.00	0.00	0.00	7.50				
					Nilai Aspek	100.00		0.00				30.00				



KEMENTERIAN KEUANGAN REPUBLIK INDONESIA

KEMENTERIAN KELAUTAN DAN PERIKANAN

347	010	032	691053	DINAS KELAUTAN DAN PERIKANAN PROVINSI SUMATERA BARAT	Nilai	100.00	0.00	50.00	0.00	0.00	0.00	30.00	27.50	70%	0.00	39.29
					Bobot	10	15	20	0	0	0	25				
					Nilai Akhir	10.00	0.00	10.00	0.00	0.00	0.00	7.50				
					Nilai Aspek	100.00		0.00				30.00				
348	017	032	691057	DINAS KELAUTAN DAN PERIKANAN PROVINSI LAMPUNG	Nilai	100.00	0.00	50.00	0.00	0.00	0.00	30.00	27.50	70%	0.00	39.29
					Bobot	10	15	20	0	0	0	25				
					Nilai Akhir	10.00	0.00	10.00	0.00	0.00	0.00	7.50				
					Nilai Aspek	100.00		0.00				30.00				
349	042	032	691058	DINAS KELAUTAN DAN PERIKANAN PROVINSI KALIMANTAN BARAT	Nilai	100.00	0.00	50.00	0.00	0.00	0.00	30.00	27.50	70%	0.00	39.29
					Bobot	10	15	20	0	0	0	25				
					Nilai Akhir	10.00	0.00	10.00	0.00	0.00	0.00	7.50				
					Nilai Aspek	100.00		0.00				30.00				
350	043	032	691059	DINAS KELAUTAN DAN PERIKANAN PROVINSI KALIMANTAN TENGAH	Nilai	100.00	0.00	50.00	0.00	0.00	0.00	30.00	27.50	70%	0.00	39.29
					Bobot	10	15	20	0	0	0	25				
					Nilai Akhir	10.00	0.00	10.00	0.00	0.00	0.00	7.50				
					Nilai Aspek	100.00		0.00				30.00				
351	049	032	691062	DINAS KELAUTAN DAN PERIKANAN PROVINSI SULAWESI UTARA	Nilai	100.00	0.00	50.00	0.00	0.00	0.00	30.00	27.50	70%	0.00	39.29
					Bobot	10	15	20	0	0	0	25				
					Nilai Akhir	10.00	0.00	10.00	0.00	0.00	0.00	7.50				
					Nilai Aspek	100.00		0.00				30.00				
352	175	032	019063	DINAS KELAUTAN DAN PERTANIAN PROVINSI DKI JAKARTA	Nilai	100.00	0.00	50.00	0.00	0.00	0.00	30.00	27.50	70%	0.00	39.29
					Bobot	10	15	20	0	0	0	25				
					Nilai Akhir	10.00	0.00	10.00	0.00	0.00	0.00	7.50				
					Nilai Aspek	100.00		0.00				30.00				



KEMENTERIAN KEUANGAN REPUBLIK INDONESIA

KEMENTERIAN KELAUTAN DAN PERIKANAN

353	010	032	089144	DINAS KELAUTAN DAN PERIKANAN PROVINSI SUMATERA BARAT	Nilai	100.00	0.00	50.00	0.00	0.00	0.00	30.00	27.50	70%	0.00	39.29
					Bobot	10	15	20	0	0	0	25				
					Nilai Akhir	10.00	0.00	10.00	0.00	0.00	0.00	7.50				
					Nilai Aspek	100.00		0.00				30.00				
354	095	032	691009	DINAS KELAUTAN DAN PERIKANAN PROVINSI JAWA BARAT	Nilai	100.00	33.33	50.00	0.00	0.00	0.00	0.00	25.00	70%	0.00	35.71
					Bobot	10	15	20	0	0	0	25				
					Nilai Akhir	10.00	5.00	10.00	0.00	0.00	0.00	0.00				
					Nilai Aspek	66.67		0.00				0.00				
355	010	032	089143	DINAS KELAUTAN DAN PERIKANAN PROVINSI SUMATERA BARAT	Nilai	100.00	16.67	50.00	0.00	0.00	0.00	0.00	22.50	70%	0.00	32.14
					Bobot	10	15	20	0	0	0	25				
					Nilai Akhir	10.00	2.50	10.00	0.00	0.00	0.00	0.00				
					Nilai Aspek	58.34		0.00				0.00				
356	095	032	029173	Dinas Kelautan dan Perikanan Provinsi Jawa Barat	Nilai	100.00	0.00	50.00	0.00	0.00	0.00	0.00	20.00	70%	0.00	28.57
					Bobot	10	15	20	0	0	0	25				
					Nilai Akhir	10.00	0.00	10.00	0.00	0.00	0.00	0.00				
					Nilai Aspek	100.00		0.00				0.00				
357	046	032	691061	DINAS KELAUTAN DAN PERIKANAN PROVINSI KALIMANTAN TIMUR	Nilai	100.00	0.00	50.00	0.00	0.00	0.00	0.00	20.00	70%	0.00	28.57
					Bobot	10	15	20	0	0	0	25				
					Nilai Akhir	10.00	0.00	10.00	0.00	0.00	0.00	0.00				
					Nilai Aspek	100.00		0.00				0.00				
358	042	032	139139	DINAS KELAUTAN DAN PERIKANAN PROVINSI KALIMANTAN BARAT	Nilai	100.00	0.00	50.00	0.00	0.00	0.00	0.00	20.00	70%	0.00	28.57
					Bobot	10	15	20	0	0	0	25				
					Nilai Akhir	10.00	0.00	10.00	0.00	0.00	0.00	0.00				
					Nilai Aspek	100.00		0.00				0.00				



KEMENTERIAN KEUANGAN REPUBLIK INDONESIA

KEMENTERIAN KELAUTAN DAN PERIKANAN

359	043	032	149125	DINAS KELAUTAN DAN PERIKANAN PROVINSI KALIMANTAN TENGAH	Nilai	100.00	0.00	50.00	0.00	0.00	0.00	0.00	20.00	70%	0.00	28.57
					Bobot	10	15	20	0	0	0	25				
					Nilai Akhir	10.00	0.00	10.00	0.00	0.00	0.00	0.00				
					Nilai Aspek	100.00		0.00				0.00				
360	046	032	169125	DINAS PERIKANAN DAN KELAUTAN PROVINSI KALIMANTAN TIMUR	Nilai	100.00	0.00	50.00	0.00	0.00	0.00	0.00	20.00	70%	0.00	28.57
					Bobot	10	15	20	0	0	0	25				
					Nilai Akhir	10.00	0.00	10.00	0.00	0.00	0.00	0.00				
					Nilai Aspek	100.00		0.00				0.00				
361	063	032	259108	DINAS KELAUTAN DAN PERIKANAN DAERAH PROVINSI PAPUA	Nilai	100.00	0.00	50.00	0.00	0.00	0.00	0.00	20.00	70%	0.00	28.57
					Bobot	10	15	20	0	0	0	25				
					Nilai Akhir	10.00	0.00	10.00	0.00	0.00	0.00	0.00				
					Nilai Aspek	100.00		0.00				0.00				
362	050	032	319099	DINAS KELAUTAN DAN PERIKANAN PROVINSI GORONTALO	Nilai	100.00	0.00	50.00	0.00	0.00	0.00	0.00	20.00	70%	0.00	28.57
					Bobot	10	15	20	0	0	0	25				
					Nilai Akhir	10.00	0.00	10.00	0.00	0.00	0.00	0.00				
					Nilai Aspek	100.00		0.00				0.00				
363	065	032	339097	DINAS KELAUTAN DAN PERIKANAN PROVINSI PAPUA BARAT	Nilai	100.00	0.00	50.00	0.00	0.00	0.00	0.00	20.00	70%	0.00	28.57
					Bobot	10	15	20	0	0	0	25				
					Nilai Akhir	10.00	0.00	10.00	0.00	0.00	0.00	0.00				
					Nilai Aspek	100.00		0.00				0.00				
364	048	032	418192	DINAS KELAUTAN DAN PERIKANAN PROVINSI KALIMANTAN UTARA	Nilai	100.00	0.00	50.00	0.00	0.00	0.00	0.00	20.00	70%	0.00	28.57
					Bobot	10	15	20	0	0	0	25				
					Nilai Akhir	10.00	0.00	10.00	0.00	0.00	0.00	0.00				
					Nilai Aspek	100.00		0.00				0.00				



KEMENTERIAN KEUANGAN REPUBLIK INDONESIA

KEMENTERIAN KELAUTAN DAN PERIKANAN

365	135	032	690929	DINAS KELAUTAN DAN PERIKANAN PROVINSI JAWA TIMUR	Nilai	100.00	0.00	50.00	0.00	0.00	0.00	0.00	20.00	70%	0.00	28.57
					Bobot	10	15	20	0	0	0	25				
					Nilai Akhir	10.00	0.00	10.00	0.00	0.00	0.00	0.00				
					Nilai Aspek	100.00		0.00				0.00				
366	050	032	690954	DINAS KELAUTAN DAN PERIKANAN PROVINSI GORONTALO	Nilai	100.00	0.00	50.00	0.00	0.00	0.00	0.00	20.00	70%	0.00	28.57
					Bobot	10	15	20	0	0	0	25				
					Nilai Akhir	10.00	0.00	10.00	0.00	0.00	0.00	0.00				
					Nilai Aspek	100.00		0.00				0.00				
367	065	032	690956	DINAS KELAUTAN DAN PERIKANAN PROVINSI PAPUA BARAT	Nilai	100.00	0.00	50.00	0.00	0.00	0.00	0.00	20.00	70%	0.00	28.57
					Bobot	10	15	20	0	0	0	25				
					Nilai Akhir	10.00	0.00	10.00	0.00	0.00	0.00	0.00				
					Nilai Aspek	100.00		0.00				0.00				
368	095	032	690971	DINAS KELAUTAN DAN PERIKANAN PROVINSI JAWA BARAT	Nilai	100.00	0.00	50.00	0.00	0.00	0.00	0.00	20.00	70%	0.00	28.57
					Bobot	10	15	20	0	0	0	25				
					Nilai Akhir	10.00	0.00	10.00	0.00	0.00	0.00	0.00				
					Nilai Aspek	100.00		0.00				0.00				
369	135	032	690974	DINAS KELAUTAN DAN PERIKANAN PROVINSI JAWA TIMUR	Nilai	100.00	0.00	50.00	0.00	0.00	0.00	0.00	20.00	70%	0.00	28.57
					Bobot	10	15	20	0	0	0	25				
					Nilai Akhir	10.00	0.00	10.00	0.00	0.00	0.00	0.00				
					Nilai Aspek	100.00		0.00				0.00				
370	043	032	690983	DINAS KELAUTAN DAN PERIKANAN PROVINSI KALIMANTAN TENGAH	Nilai	100.00	0.00	50.00	0.00	0.00	0.00	0.00	20.00	70%	0.00	28.57
					Bobot	10	15	20	0	0	0	25				
					Nilai Akhir	10.00	0.00	10.00	0.00	0.00	0.00	0.00				
					Nilai Aspek	100.00		0.00				0.00				



KEMENTERIAN KEUANGAN REPUBLIK INDONESIA

KEMENTERIAN KELAUTAN DAN PERIKANAN

371	046	032	690985	DINAS KELAUTAN DAN PERIKANAN PROVINSI KALIMANTAN TIMUR	Nilai	100.00	0.00	50.00	0.00	0.00	0.00	0.00	20.00	70%	0.00	28.57
					Bobot	10	15	20	0	0	0	25				
					Nilai Akhir	10.00	0.00	10.00	0.00	0.00	0.00	0.00				
					Nilai Aspek	100.00		0.00				0.00				
372	136	032	690988	DINAS KELAUTAN DAN PERIKANAN PROVINSI SULAWESI SELATAN	Nilai	100.00	0.00	50.00	0.00	0.00	0.00	0.00	20.00	70%	0.00	28.57
					Bobot	10	15	20	0	0	0	25				
					Nilai Akhir	10.00	0.00	10.00	0.00	0.00	0.00	0.00				
					Nilai Aspek	100.00		0.00				0.00				
373	050	032	690999	DINAS KELAUTAN DAN PERIKANAN PROVINSI GORONTALO	Nilai	100.00	0.00	50.00	0.00	0.00	0.00	0.00	20.00	70%	0.00	28.57
					Bobot	10	15	20	0	0	0	25				
					Nilai Akhir	10.00	0.00	10.00	0.00	0.00	0.00	0.00				
					Nilai Aspek	100.00		0.00				0.00				
374	135	032	691012	DINAS KELAUTAN DAN PERIKANAN PROVINSI JAWA TIMUR	Nilai	100.00	0.00	50.00	0.00	0.00	0.00	0.00	20.00	70%	0.00	28.57
					Bobot	10	15	20	0	0	0	25				
					Nilai Akhir	10.00	0.00	10.00	0.00	0.00	0.00	0.00				
					Nilai Aspek	100.00		0.00				0.00				
375	010	032	691015	DINAS KELAUTAN DAN PERIKANAN PROVINSI SUMATERA BARAT	Nilai	100.00	0.00	50.00	0.00	0.00	0.00	0.00	20.00	70%	0.00	28.57
					Bobot	10	15	20	0	0	0	25				
					Nilai Akhir	10.00	0.00	10.00	0.00	0.00	0.00	0.00				
					Nilai Aspek	100.00		0.00				0.00				
376	063	032	691032	DINAS KELAUTAN DAN PERIKANAN DAERAH PROVINSI PAPUA	Nilai	100.00	0.00	50.00	0.00	0.00	0.00	0.00	20.00	70%	0.00	28.57
					Bobot	10	15	20	0	0	0	25				
					Nilai Akhir	10.00	0.00	10.00	0.00	0.00	0.00	0.00				
					Nilai Aspek	100.00		0.00				0.00				



KEMENTERIAN KEUANGAN REPUBLIK INDONESIA

KEMENTERIAN KELAUTAN DAN PERIKANAN

377	065	032	691039	DINAS KELAUTAN DAN PERIKANAN PROVINSI PAPUA BARAT	Nilai	100.00	0.00	50.00	0.00	0.00	0.00	0.00	20.00	70%	0.00	28.57
					Bobot	10	15	20	0	0	0	25				
					Nilai Akhir	10.00	0.00	10.00	0.00	0.00	0.00	0.00				
					Nilai Aspek	100.00		0.00				0.00				
378	066	032	691042	DINAS PERTANIAN, PANGAN, KELAUTAN DAN PERIKANAN PAPUA BARAT DAYA	Nilai	100.00	0.00	50.00	0.00	0.00	0.00	0.00	20.00	70%	0.00	28.57
					Bobot	10	15	20	0	0	0	25				
					Nilai Akhir	10.00	0.00	10.00	0.00	0.00	0.00	0.00				
					Nilai Aspek	100.00		0.00				0.00				
379	113	032	691043	DINAS PERTANIAN, PANGAN DAN PERIKANAN PAPUA PEGUNUNGAN	Nilai	100.00	0.00	50.00	0.00	0.00	0.00	0.00	20.00	70%	0.00	28.57
					Bobot	10	15	20	0	0	0	25				
					Nilai Akhir	10.00	0.00	10.00	0.00	0.00	0.00	0.00				
					Nilai Aspek	100.00		0.00				0.00				
380	085	032	691044	DINAS PANGAN, PERTANIAN, KELAUTAN DAN PERIKANAN PROVINSI PAPUA TENGAH	Nilai	100.00	0.00	50.00	0.00	0.00	0.00	0.00	20.00	70%	0.00	28.57
					Bobot	10	15	20	0	0	0	25				
					Nilai Akhir	10.00	0.00	10.00	0.00	0.00	0.00	0.00				
					Nilai Aspek	100.00		0.00				0.00				
381	135	032	691050	DINAS KELAUTAN DAN PERIKANAN PROVINSI JAWA TIMUR	Nilai	100.00	0.00	50.00	0.00	0.00	0.00	0.00	20.00	70%	0.00	28.57
					Bobot	10	15	20	0	0	0	25				
					Nilai Akhir	10.00	0.00	10.00	0.00	0.00	0.00	0.00				
					Nilai Aspek	100.00		0.00				0.00				
382	135	032	059191	DINAS KELAUTAN DAN PERIKANAN PROVINSI JAWA TIMUR	Nilai	100.00	0.00	50.00	0.00	0.00	0.00	0.00	20.00	70%	0.00	28.57
					Bobot	10	15	20	0	0	0	25				
					Nilai Akhir	10.00	0.00	10.00	0.00	0.00	0.00	0.00				
					Nilai Aspek	100.00		0.00				0.00				

**Unit Pengolahan dan /atau Pengolahan Ikan yang Menerapkan Sistem Traceability
Triwulan II (April- Juni) Tahun 2024
Badan Pengendalian Pengawasan Mutu Hasil Kelautan dan Perikanan
Surabaya I**

Pengembangan produk Perikanan berbasis ketertelusuran dilakukan untuk mengendalikan mutu pasokan bahan baku olahan dan diversifikasi olahan serta sertifikasinya guna memenuhi standar mutu dan keamanan produk dari negara mitra atau tujuan ekspor. Melalui penerapan system ketertelusuran ini, produk produk perikanan asal Indonesi akan memiliki nilai tambah dan daya saing di pasar global. Penerapan system ketertelusuran ini mengacu pada Peraturan Kepala BKIPM No 170/PER-BKIPM/2019 tentang Sistem Ketertelusuran di Uni Pengolahan Ikan diman setiap UPI harus menyusun dan menerapkan Sistem Ketertelusuran yang mampu mengidentifikasi suatu produk dan keterkaitannya dengan asal bahan dan bagian-bagiannya, sejarah pengolahan, peredaran, dan lokasi produk setelah dikirim. Sistem Ketertelusuran tersebut bertujuan:

- a. Mengidentifikasi pelaku usaha hasil perikanan yang terlibat dalam Rantai Pangan, termasuk Pemasok, ingredient, serta importir, distributor, dan peritel;
- b. Mempermudah analisis masalah jika terjadi penyimpangan pada hasil perikanan, baik yang masih tersimpan di UPI maupun yang telah diedarkan; dan
- c. Mempermudah pelaksanaan penarikan hasil perikanan yang efektif.

Ruang lingkup Sistem Ketertelusuran meliputi:

- a. ketertelusuran terhadap Pemasok;
- b. ketertelusuran dalam alur proses produksi; dan
- c. ketertelusuran terhadap importir, distributor, dan peritel.

Kegiatan evaluasi penerapan sistem traceability ini ditujukan untuk penjaminan mutu dan keamanan produk perikanan dan pemenuhan persyaratan negara tujuan ekspor dalam rangka ketertelusuran produk yang diproses. Pelaksanaan kegiatan sesuai dengan jumlah target mengacu Surat yang disampaikan oleh Pusat Pengendalian Mutu sesuai dengan surat Nomor dari Pusat Pengendalian Mutu No. B.149/BPPMHKP.3/TU.210/I/2024 tentang penyampaian program dan target kegiatan traceability tanggal 8 Januari 2024 UPI yang dilakukan evaluasi setiap bulannya merupakan UPI yang waktunya melakukan perpanjangan Surat Keterangan

traceability yang telah expired dan UPI baru yang belum mempunyai Surat Keterangan Traceability. Masa Berlaku Surat Keterangan Traceability adalah 2 tahun. Realisasi kegiatan penerapan traceability untuk Triwulan II (Bulan April - Juni) Tahun 2024 ini sebanyak 5 UPI dimana pelaksanaannya sesuai dengan target program yang disampaikan dari pusat yaitu realisasi pada Bulan April target 1 UPI dan realisasi 1 UPI, realisasi bulan Mei 2 UPI target 2 UPI dan Bulan Juni realisasi 2 UPI dan target 2 UPI

Dengan demikian, kegiatan penerapan traceability sampai Triwulan II (Bulan Januari - Juni) Tahun 2024 ini sebanyak 21 UPI. Detail rincian terlampir dalam format excel.