



Pelabuhan Perikanan Samudera Belawan  
Direktorat Jenderal Perikanan Tangkap

# LAPORAN KINERJA (LKJ)

## Pelabuhan Perikanan Samudera Belawan

### LAPORAN KINERJA TAHUN 2023



@PPSBelawan



PPS Belawan



[www.kkp.go.id/djpt/ppsbelawan](http://www.kkp.go.id/djpt/ppsbelawan)

# KATA PENGANTAR

Puji syukur kita ucapkan kehadiran Tuhan Yang Maha Esa atas berkat dan karunia -Nya sehingga Laporan Kinerja Pelabuhan Perikanan Samudera Belawan dapat tersusun. Sesuai dengan Peraturan Menteri Pendayagunaan Aparatur Negara dan Reformasi Birokrasi Nomor 53 Tahun 2014 tentang Petunjuk Teknis Perjanjian Kinerja, Pelaporan Kinerja dan Tata Cara Reviu Atas Laporan Kinerja, maka Pelabuhan Perikanan Samudera Belawan telah menyusun suatu Laporan Kinerja (LKJ) Triwulan IV tahun 2023 sebagai bahan pertanggungjawaban pelaksanaan APBN untuk Triwulan IV Tahun Anggaran 2023.

Laporan Kinerja Triwulan IV tahun 2023 Pelabuhan Perikanan Samudera Belawan ini merupakan gambaran sejumlah capaian kinerja terhadap target sasaran yang tercantum dalam Perjanjian Kinerja tahun 2023 dan juga sebagai bentuk pertanggungjawaban kinerja Pelabuhan Perikanan Samudera Belawan kepada para stakeholders.

Kami berharap dengan telah disusunnya Laporan Kinerja Pelabuhan Perikanan Samudera Belawan Triwulan IV tahun 2023 ini, akan dapat diperoleh manfaat umpan balik bagi perbaikan dan peningkatan kinerja bagi seluruh unit kerja lingkup kinerja Pelabuhan Perikanan Samudera Belawan di masa yang akan datang khususnya pada triwulan mendatang di tahun yang sama. Berkaitan dengan hal tersebut, masukan dan saran perbaikan yang bersifat membangun sangat kami harapkan untuk penyempurnaan Laporan Kinerja (LKJ) Triwulan IV tahun 2023 Pelabuhan Perikanan Samudera Belawan.

Belawan, 31 Januari 2024

Kepala Pelabuhan,



Ir. Mansur, MM

# RINGKASAN EKSEKUTIF

PPS Belawan sebagai Unit Pelaksana Teknis yang berada di bawah dan bertanggungjawab kepada Direktorat Jenderal Perikanan Tangkap (DJPT), Kementerian Kelautan dan Perikanan yang diberikan kewenangan untuk melaksanakan tugas – tugas umum pemerintahan di pelabuhan perikanan sesuai dengan Peraturan Menteri Kelautan dan Perikanan Republik Indonesia Nomor PER. 20/PERMEN-KP/2014 tentang Organisasi dan Tata Kerja Unit Pelaksana Teknis Pelabuhan Perikanan.

Dalam mendukung pencapaian Visi PPS Belawan yaitu **“Terwujudnya Penangkapan Ikan yang Mandiri, Berdaya Saing dan Berkelanjutan”** yang merupakan adopsi langsung dari visi Direktorat Jenderal Perikanan Tangkap, sehingga Belawan mempunyai peran penting dalam peningkatan kesejahteraan masyarakat kelautan dan perikanan. Untuk mendukung visi tersebut, PPS Belawan pada tahun 2023 mendapat alokasi anggaran sebesar Rp. 20.654.374.000,- . Alokasi anggaran tersebut terbagi dalam 5 kegiatan, yaitu :

- 1) Pengelolaan Kapal Perikanan, Alat Penangkapan Ikan dan Pengawakan Kapal Perikanan;
- 2) Pengelolaan Pelabuhan Perikanan;
- 3) Pengelolaan Perizinan dan Kenelayanan;
- 4) Pengelolaan Sumber Daya Ikan; dan
- 5) Dukungan Manajemen Internal Lingkup Ditjen Perikanan Tangkap;.

Realisasi anggaran sampai dengan tanggal 31 Desember 2023 sebesar Rp.19.804.899.376 atau sebesar **95,89%** yang meliputi realisasi anggaran untuk belanja pegawai dan belanja barang yang dikeluarkan sejak tanggal 01 Januari 2023 sampai dengan tanggal 31 Desember 2023.

Dalam pengelolaan kinerja instansi, PPS Belawan telah menerapkan model pengelolaan kinerja organisasi menggunakan *balanced scorecard*. Pengelolaan kinerja ini mengacu pada sistem pengelolaan kinerja yang berlaku di lingkungan Kementerian Kelautan dan Perikanan (KKP) khususnya pada Direktorat Jenderal Perikanan Tangkap. Sistem pengukuran kinerja berdasarkan *balanced scorecard* ini merupakan turunan kinerja dari level 0 (Menteri), turun ke level 1 (Direktur Jenderal Perikanan Tangkap) selanjutnya di turunkan ke satuan kerja atau level 2 (Kepala PPS

Belawan). Berdasarkan data yang dihimpun PPS Belawan, sampai dengan tanggal 10 Januari 2024, nilai dashboard pada aplikasi online yang beralamat pada website <http://kinerjaku.kkp.go.id/app/login>, Nilai Pengukuran Sasaran Strategis (NPSS) Triwulan IV - 2023 pada satuan kerja PPS Belawan adalah sebesar **109%**.

# DAFTAR ISI

KATA PENGANTAR.....	i
RINGKASAN EKSEKUTIF .....	ii
DAFTAR ISI .....	iv
DAFTAR TABEL.....	vi

## BAB I. PENDAHULUAN

1.1 Latar Belakang .....	1
1.2 Tugas, Fungsi dan Struktur Organisasi .....	2
1.3 Komposisi Pegawai .....	6
1.4 Sistematika Penyajian .....	7

## BAB II. PERENCANAAN DAN PERJANJIAN KINERJA

2.1 Visi dan Misi Pelabuhan .....	9
2.2 Tujuan dan Sasaran Strategis Kinerja.....	9
2.3 Target Kinerja Tahun 2023.....	12
2.4 Rencana Aksi Penetapan Kinerja.....	16

## BAB III. AKUNTABILITAS KINERJA

3.1 Capaian Kinerja Organisasi.....	17
3.2 Analisis Capaian Kinerja .....	21
3.3 Akuntabilitas Keuangan.....	31

## BAB IV.PENUTUP

4.1. Kesimpulan.....	33
4.2. Saran.....	33
4.3. Lampiran .....	34

# DAFTAR TABEL

<b>Tabel 1.</b> Daftar Pegawai Pensiun Tahun 2023 .....	6
<b>Tabel 2.</b> Indikator dan Target Kinerja PPS Belawan Tahun 2023 .....	12
<b>Tabel 3.</b> Komposisi Anggaran Berdasarkan Jenis Kegiatan Tahun 2023 .....	15
<b>Tabel 4.</b> Capaian Indikator Kinerja PPS Belawan Triwulan IV Tahun 2023 .....	20
<b>Tabel 5.</b> Perbandingan Capaian Indikator Kinerja Volume Produksi Perikanan Tangkap di Pelabuhan Perikanan Samudera Belawan pada Triwulan IV Tahun 2023 dengan Target Triwulan .....	22
<b>Tabel 6.</b> Perbandingan Capaian Indikator Kinerja Volume Produksi Perikanan Tangkap di Pelabuhan Perikanan Samudera Belawan pada TW IV Tahun 2023 dengan Target Tahunan.....	23
<b>Tabel 7.</b> Perbandingan Capaian Indikator Kinerja Volume Produksi Perikanan Tangkap di Pelabuhan Perikanan Samudera Belawan tahun 2023 Triwulan IV dengan Target Menengah.....	24
<b>Tabel 8.</b> Perbandingan Capaian Indikator Kinerja Volume Produksi Perikanan Tangkap di Pelabuhan Perikanan Samudera Belawan tahun 2023 Triwulan IV dengan Standar Nasional.....	24
<b>Tabel 9.</b> Analisa Efisiensi Penggunaan Anggaran IKU Volume Produksi Perikanan Tangkap di PPS Belawan.....	25
<b>Tabel 10.</b> Perbandingan Capaian Indikator di Pelabuhan Perikanan Samudera Belawan pada Triwulan IV Tahun 2023 dengan Target Triwulan .....	27
<b>Tabel 11.</b> Perbandingan Capaian Indikator Nilai Pengendalian Lingkungan di Pelabuhan Perikanan Samudera Belawan pada TW IV Tahun 2023 dengan Target Tahunan .....	27
<b>Tabel 12.</b> Perbandingan Capaian Indikator Nilai Pengendalian Lingkungan (nilai) di Pelabuhan Perikanan Samudera Belawan tahun 2023 Triwulan IV dengan Target Menengah .....	27
<b>Tabel 13.</b> Perbandingan Capaian Indikator Kinerja Nilai Pengendalian Lingkungan (nilai).....	28
<b>Tabel 14.</b> Nilai Pembangunan Zona Integritas menuju WBK Pelabuhan Perikanan Samudera Belawan pada Triwulan IV Tahun 2023 dengan Target Triwulan ..	29
<b>Tabel 15.</b> Nilai Pembangunan Zona Integritas menuju WBK (nilai)Pelabuhan Perikanan Samudera Belawan tahun 2023 Triwulan IV dengan Target Menengah .....	29

<b>Tabel 16.</b> Perbandingan Capaian Indikator Nilai Pembangunan Zona Integritas menuju WBK (nilai) .....	30
<b>Tabel 17.</b> Realisasi Pagu Anggaran Triwulan IV Tahun 2023 Berdasarkan Program/Kegiatan .....	32

# DAFTAR GAMBAR

<b>Gambar 1.</b> Struktur Organisasi PPS Belawan Tahun 2023 .....	3
<b>Gambar 2.</b> Komposisi Pegawai berdasarkan Tingkat Golongan .....	6
<b>Gambar 3.</b> Komposisi Pegawai berdasarkan Pendidikan .....	7
<b>Gambar 4.</b> Dashboard Aplikasi Kinerjaku PPS Belawan Triwulan IV Tahun 2023 ..	17
<b>Gambar 5.</b> Rekapitulasi Jumlah Produksi setiap bulan pada Triwulan IV Tahun 2023 .....	23
<b>Gambar 6.</b> Kegiatan Sertifikasi Kecakapan Nelayan tahun 2023 .....	32
<b>Gambar 7.</b> Capaian NPSS PPS Belawan Triwulan IV Tahun 2023 .....	33



# BAB I

## PENDAHULUAN

### 1.1. LATAR BELAKANG

Salah satu misi pembangunan nasional yang terkait dengan pembangunan kelautan dan perikanan adalah Mewujudkan Indonesia menjadi Negara Maritim yang Mandiri, Maju, Kuat dan Berbasis Kepentingan Nasional. Sebagai organisasi yang membantu Presiden untuk membidangi urusan kelautan dan perikanan, maka visi KKP ditetapkan selaras dengan visi pembangunan nasional serta bertujuan untuk mendukung terwujudnya Indonesia sebagai poros maritim dunia.

Visi Kementerian Kelautan dan Perikanan yaitu “Terwujudnya Masyarakat Kelautan dan Perikanan yang Sejahtera dan Sumber Daya Kelautan dan Perikanan yang Berkelanjutan untuk mewujudkan Indonesia Maju yang Berdaulat, Mandiri, dan Berkepribadian, berlandaskan Gotong Royong”.

Sebagai bagian dari pembangunan kelautan dan perikanan, Direktorat Jenderal Perikanan Tangkap yang merupakan salah satu Eselon I dibawah Kementerian Kelautan dan Perikanan mempunyai peran utama dalam mewujudkan kesejahteraan nelayan yaitu sebagai stakeholder bidang perikanan tangkap yang merupakan salah satu target sasaran pembangunan kelautan dan perikanan melalui upaya mewujudkan keberlanjutan sumberdaya perikanan dan keberlanjutan usaha perikanan tangkap.

Dalam menyelenggarakan pemerintahan dengan pelaksanaan pembangunan yang tepat, jelas, terukur dan akuntabel serta penerapan sistem pertanggungjawaban kinerja yang sesuai dengan pedoman penyusunan pelaporan akuntabilitas kinerja instansi pemerintah menjadi tolok ukur penilaian kinerja suatu Instansi Pemerintah. Dalam rangka mendukung terciptanya tujuan dimaksud, maka Instansi Pemerintah di tingkat pusat maupun daerah harus menyusun Laporan Kinerja. Dasar dari penyusunan laporan kinerja sebagaimana yang telah ditetapkan lebih lanjut oleh Kementerian Pemberdayaan Aparatur Negara dan Reformasi Birokrasi melalui Peraturan Menteri PAN dan RB Nomor 53 Tahun 2014 tentang Petunjuk Teknis

Perjanjian Kinerja, Pelaporan Kinerja dan Tata Cara Reviu atas Laporan Kinerja Instansi Pemerintah.

Substansi yang termasuk di dalam laporan kinerja ini adalah segala pelaksanaan pembangunan yang dilaksanakan oleh Direktorat Jenderal Perikanan Tangkap khususnya PPS Belawan dan dilaporkan secara akuntabel sesuai dengan perjanjian kinerja yang ditetapkan meliputi pertanggungjawaban penggunaan anggaran, keberhasilan yang dihasilkan, kegagalan pelaksanaan serta permasalahan-permasalahan yang dihadapi yang disertai dengan tindak lanjut pelaksanaan di tahun mendatang. Adapun tujuan dari pelaporan kinerja ini yakni :

- 1) Memberikan informasi kinerja yang terukur kepada pemberi mandat atas kinerja yang telah dan seharusnya tercapai.
- 2) Sebagai upaya perbaikan yang berkesinambungan bagi instansi pemerintah untuk meningkatkan kinerjanya.

Penyusunan Laporan Kinerja dalam instansi pemerintahan dilakukan guna memberikan gambaran yang jelas, transparan dan dapat dipertanggungjawabkan tentang kinerja suatu instansi pemerintah. Hasilnya diharapkan dapat membantu pimpinan dan seluruh jajaran instansi pemerintah dalam mencermati berbagai permasalahan sebagai bahan acuan dalam menyusun program di tahun berikutnya, dengan demikian program di tahun mendatang dapat disusun lebih fokus, efektif, efisien, terukur, transparan dan dapat dipertanggungjawabkan.

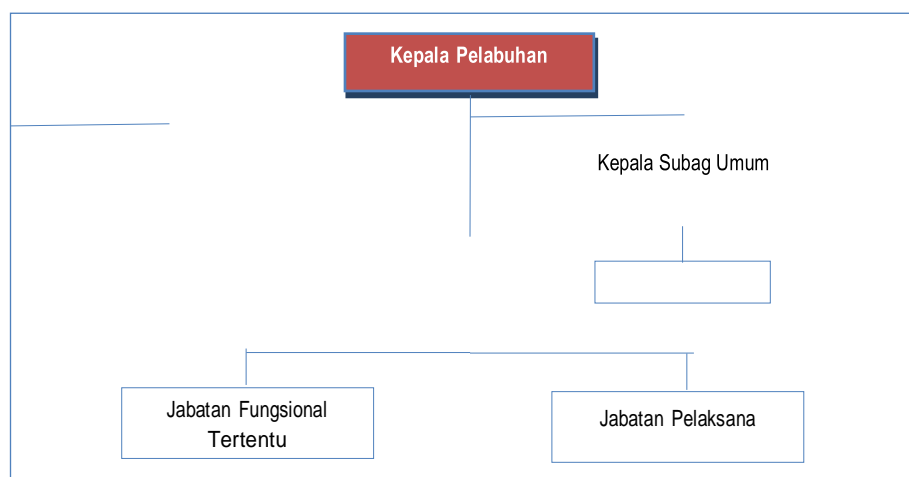
## **1.2. TUGAS, FUNGSI DAN STRUKTUR ORGANISASI**

Berdasarkan Peraturan Menteri Kelautan dan Perikanan Nomor 66/PERMEN-KP/2020 tentang Organisasi dan Tata Kerja Unit Pelaksana Teknis Pelabuhan Perikanan, Tugas Pelabuhan Perikanan Samudera Belawan adalah melaksanakan pengelolaan dan pelayanan pemanfaatan sumber daya ikan serta keselamatan operasional kapal perikanan. Dalam melaksanakan tugas tersebut Pelabuhan Perikanan Samudera Belawan menyelenggarakan fungsinya:

1. Penyusunan, pemantauan, dan evaluasi rencana, program, dan anggaran, serta pelaporan dibidang pelabuhan perikanan;
2. Pelaksanaan pengaturan keberangkatan, kedatangan, dan keberadaan kapal perikanan di Pelabuhan Perikanan;

3. Pelaksanaan pelayanan penerbitan Surat Tanda Bukti Laport Kedatangan dan Keberangkatan Kapal Perikanan;
4. Pelaksanaan pemeriksaan **Log Book** penangkapan ikan;
5. Pelaksanaan pelayanan penerbitan Persetujuan Berlayar;
6. Pelaksanaan penerbitan Sertifikat Hasil Tangkapan Ikan;
7. Pelaksanaan pengawasan pengisian bahan bakar;
8. Pelaksanaan pembangunan, pengembangan, pemeliharaan, pendayagunaan dan pengawasan serta pengendalian sarana dan prasarana;
9. Pelaksanaan fasilitasi penyuluhan, pengawasan dan pengendalian sumber daya ikan, perkarantinaan ikan, publikasi hasil penelitian, pemantauan wilayah pesisir, wisata bahari, pembinaan mutu serta pengolahan, pemasaran dan distribusi hasil perikanan;
10. Pelayanan jasa, pemanfaatan lahan dan fasilitas usaha;
11. Pelaksanaan pengumpulan data, informasi, dan publikasi;
12. Pelaksanaan bimbingan teknis dan penerbitan Sertifikat Cara Penanganan Ikan yang Baik (CPIB);
13. Pelaksanaan inspeksi pengendalian mutu hasil perikanan pada kegiatan penangkapan ikan;
14. Pelaksanaan pengendalian lingkungan di pelabuhan perikanan; dan
15. Pelaksanaan urusan ketatausahaan.

**Gambar 1.** Struktur Organisasi PPS Belawan Tahun 2023



Dalam pelaksanaan tugas operasional PPS Belawan dipimpin oleh seorang Kepala Pelabuhan setingkat eselon II.b dan secara teknis bertanggungjawab kepada Direktur Jenderal Perikanan Tangkap, Kementerian Kelautan dan Perikanan. Secara ringkas struktur organisasi PPS Belawan dapat dilihat pada gambar di bawah ini.

### **1.2.1 Kelompok Operasional Pelabuhan dan Kesyahbandaran (OPK)**

Kelompok Operasional Pelabuhan dan Kesyahbandaran atau biasa disebut Kelompok OPK terdiri dari pejabat fungsional tertentu dan jabatan pelaksana. Kelompok ini mempunyai tugas melaksanakan pelayanan teknis operasional kepelabuhanan, kapal perikanan, dan kesyahbandaran. Dalam melaksanakan tugas tersebut, Kelompok OPK menyelenggarakan fungsi sebagai berikut:

- ❖ Pelaksanaan pengaturan keberangkatan, kedatangan dan keberadaan kapal perikanan di Pelabuhan Perikanan;
- ❖ Pelaksanaan pelayanan penerbitan Surat Tanda Bukti Laporan Kedatangan dan Keberangkatan Kapal Perikanan;
- ❖ Pelaksanaan pemeriksaan *Log Book*;
- ❖ Pelaksanaan pelayanan penerbitan Surat Persetujuan Berlayar;
- ❖ Pelaksanaan penerbitan Sertifikat Hasil Tangkapan Ikan;
- ❖ Pelaksanaan pengumpulan data, informasi, dan publikasi;
- ❖ Pelaksanaan penerbitan Sertifikat Cara Penanganan Ikan yang Baik (CPIB);
- ❖ Pelaksanaan inspeksi pembongkaran ikan; dan
- ❖ Pelaksanaan bimbingan teknis operasional pelabuhan, kesyahbandaran, Pemanfaatan sarana dan prasarana, serta pelayanan usaha.

### **1.2.2 Kelompok Tata Kelola dan Pelayanan Usaha (TKPU)**

Kelompok Tata Kelola dan Pelayanan Usaha atau biasa disebut TKPU juga terdiri dari pejabat fungsional tertentu dan jabatan pelaksana. Kelompok ini mempunyai tugas melaksanakan pelayanan, pemeliharaan, pemanfaatan, pengembangan, dan pengendalian sarana dan prasarana, serta fasilitasi di

pelabuhan perikanan. Dalam pelaksanaan tugas tersebut, Kelompok TKPU menyelenggarakan fungsi sebagai berikut:

- ❖ Pelaksanaan pembangunan, pengembangan, pemeliharaan, pengawasan, dan pengendalian, serta pendayagunaan sarana dan prasarana;
- ❖ Pelaksanaan fasilitasi penyuluhan, pengawasan dan pengendalian sumber daya ikan, perkarantina ikan, publikasi hasil penelitian, pemantauan wilayah pesisir, wisata bahari, pembinaan mutu, pengolahan, dan pemasaran, serta distribusi hasil perikanan;
- ❖ Pelayanan jasa, pemanfaatan lahan dan fasilitas usaha; dan
- ❖ Pelaksanaan bimbingan teknis tata kelola dan pelayanan usaha.

### **1.2.3 Bagian Umum**

Bagian Umum mempunyai tugas pelaksanaan dan penyusunan rencana dan program dan anggaran, rumah tangga, hukum, organisasi, ketatalaksanaan, administrasi kepegawaian, keuangan, umum, pengelolaan Barang Milik Negara, pengendalian lingkungan, serta pelayanan masyarakat perikanan. Dalam melaksanakan tugas tersebut, Bagian Umum menyelenggarakan fungsi sebagai berikut:

- ❖ Pelaksanaan penyusunan rencana, program dan anggaran;
- ❖ Pelaksanaan administrasi kepegawaian, keuangan, umum;
- ❖ Pengelolaan Barang Milik Negara;
- ❖ Pelaksanaan pengendalian lingkungan;
- ❖ Pelaksanaan pelayanan masyarakat perikanan;
- ❖ Pelaksanaan urusan rumah tangga; dan
- ❖ Pelaksanaan pemantauan, evaluasi, dan pelaporan Pelabuhan Perikanan.

### **1.2.4 Kelompok Jabatan Fungsional Tertentu**

Kelompok Jabatan Fungsional mempunyai tugas melaksanakan kegiatan operasional kepelabuhanan serta kegiatan lain sesuai dengan tugas masing-masing jabatan fungsional dan peraturan perundang-undangan. Kelompok

Jabatan Fungsional di PPS Belawan yaitu : Pengelola Produksi Perikanan Tangkap (P3T), Analis Pengelola Produksi Perikanan Tangkap (AP3T), Analis Pengelolaan Keuangan APBN (APK APBN), Pengelola Keuangan APBN (PK APBN), Analis Kepegawaian, dan Arsiparis.

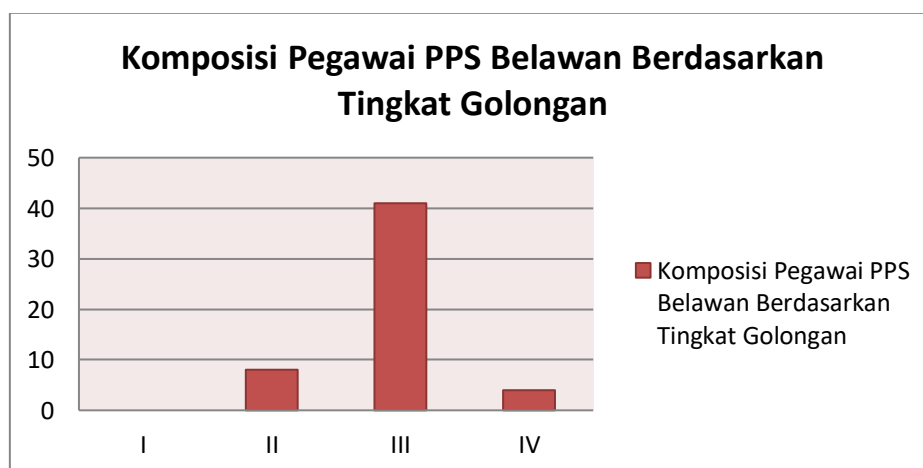
### 1.3 KOMPOSISI PEGAWAI

Pada tahun 2023 Pelabuhan Perikanan Samudera Belawan memiliki Pegawai sebanyak 126 orang yang terdiri dari Pegawai Negeri Sipil (PNS) sebanyak 52 orang, P3K 18 orang, dan TKK yang terdaftar di BKN 13 orang, TKK yang tidak terdaftar di BKN 15 orang, Pengolah data PNBK Pasca Produksi 24 Orang, Tenaga Kontrak Outsourcing (Jasa Perorangan) 4 Pada periode berjalan terdapat Pensiun sebanyak 3 orang, data tersebut dijelaskan sebagai berikut:

**Tabel 1.** Daftar Pegawai Pensiun Tahun 2023

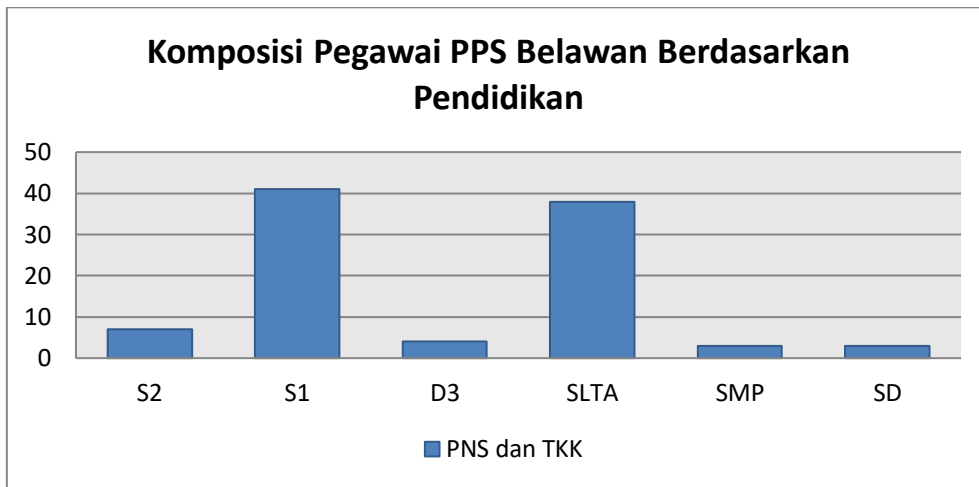
NO	NAMA	STATUS	KETERANGAN
1	Supoyo, S.Pi., M.M	PNS (Pensiun)	TMT 1 Maret 2023
2	Ir. Mangasi Siagian	PNS (Pensiun)	TMT 1 April 2023
2	Ir. Marten Baga Sadipun	PNS (Pensiun)	TMT 1 Agustus 2023

**Gambar 2.** Komposisi Pegawai berdasarkan Tingkat Golongan



Berdasarkan tabel diatas terlihat dari jumlah pegawai sebanyak **52 orang** terdiri dari PNS golongan I sampai IV.

**Gambar 3.** Komposisi Pegawai berdasarkan Pendidikan



Dari Grafik di atas dapat dilihat bahwa jumlah PNS dan P3K dengan latar belakang pendidikan SD sebanyak 0 orang, SMP sebanyak 0 orang, SLTA sejumlah 24 orang, DIII sebanyak 3 orang, S1&DIV sebanyak 37 orang dan S2 sebanyak 5 orang. Adapun jumlah ASN per 31 Desember 2023 sebanyak **70 orang**.

#### **1.4 SISTEMATIKA PENYAJIAN**

Penyusunan Laporan Kinerja (LKJ) Triwulan IV - 2023 ini merupakan wujud akuntabilitas pelaksanaan tugas dan fungsi PPS Belawan sebagai suatu unit organisasi yang transparan dan sebagai alat kendali serta pemacu peningkatan kinerja. Sistematika dalam penyajian LKJ Triwulan IV PPS Belawan Tahun 2023 sebagai berikut :

##### **1. Ringkasan Eksekutif**

Pada bagian ini disajikan terkait tugas dari pelabuhan perikanan, realisasi kegiatan dan anggaran dalam pencapaian target indikator kinerja serta capaian indikator kinerja sampai Triwulan IV - 2023.

##### **2. BAB I. Pendahuluan**

Pada bab ini disajikan informasi umum tentang laporan kinerja yang menjadi tanggung jawab sebuah instansi pemerintah, penjelasan secara umum suatu organisasi serta bagan organisasi dan informasi tentang alur capaian kinerja yang

meliputi dari perencanaan, pengukuran kinerja, pelaporan, evaluasi kinerja dan capaian kinerja selama waktu tertentu (waktu pelaporan).

### **3. BAB II. Perencanaan dan Perjanjian Kinerja**

Pada bab ini disajikan gambaran singkat mengenai visi, misi dan rencana hasil yang akan dicapai (tujuan dan sasaran strategis, indikator kinerja dan targetnya) dalam rencana jangka menengah (RPJM/Renstra), rencana kinerja tahunan (RKT/Renja) dan penetapan kinerja (PK) pada periode tertentu.

### **4. BAB III. Akuntabilitas Kinerja**

Pada bab ini memuat uraian hasil pengukuran kinerja, evaluasi kinerja, dan analisis akuntabilitas kinerja, termasuk di dalamnya menguraikan secara sistematis perbandingan data kinerja secara memadai, keberhasilan/ kegagalan, hambatan/ kendala, dan permasalahan yang dihadapi serta langkah-langkah antisipatif yang akan diambil. Selain itu, disajikan pula akuntabilitas keuangan dengan cara menyajikan rencana dan realisasi anggaran bagi pelaksanaan tupoksi atau tugas - tugas lainnya dalam rangka mencapai sasaran/tujuan organisasi yang telah ditetapkan serta langkah-langkah peningkatan dan efisiensi.

### **5. BAB IV. Penutup**

Pada bab ini dikemukakan kesimpulan secara umum tentang keberhasilan/kegagalan pencapaian sasaran strategis, permasalahan dan kendala utama yang berkaitan dengan pencapaian sasaran strategis serta strategi pemecahan masalah.

### **6. Lampiran**

Pada bagian lampiran ini berisi tentang berkas dokumen yaitu Perjanjian Kinerja lingkup PPS Belawan, Dokumentasi Penandatanganan Perjanjian Kinerja lingkup PPS Belawan.



# BAB II

## PERENCANAAN DAN PERJANJIAN KINERJA

### 2.1 VISI DAN MISI PELABUHAN

Dalam rangka mendukung program dan kegiatan pada Direktorat Jenderal Perikanan Tangkap, Kementerian Kelautan dan Perikanan dalam mewujudkan prioritas nasional dalam pengelolaan sumber daya kemaritiman dan kelautan serta menguatkan peran sektor kelautan dan perikanan untuk mewujudkan cita-cita nasional, PPS Belawan menetapkan Visi dan Misi PPS Belawan, yaitu

#### 1. Visi

**“Terwujudnya Penangkapan Ikan yang Mandiri, Berdaya Saing dan Berkelanjutan”.**

#### 2. Misi

Dalam rangka mewujudkan Visi tersebut, PPS Belawan menetapkan Misi pelabuhan yaitu :

- a) Mengoptimalkan Pemanfaatan Sumberdaya Ikan Secara Berkelanjutan;
- b) Meningkatkan Efisiensi Usaha Perikanan Tangkap.

### 2.2 TUJUAN DAN SASARAN STRATEGIS KINERJA

Sedangkan untuk menjabarkan pencapaian visi dan misi tersebut, PPS Belawan pada tahun 2023 telah menetapkan tujuan yaitu :

1. Meningkatnya produksi dan produktivitas usaha perikanan tangkap berbasis pengelolaan sumberdaya ikan yang berkelanjutan.
2. Mewujudkan pengelolaan pemerintahan yang bersih, efektif, dan terpercaya lingkup PPS Belawan.

Sasaran merupakan hasil yang akan dicapai secara nyata oleh instansi pemerintah dalam rumusan yang lebih spesifik, terukur, dalam kurun waktu yang lebih pendek dari tujuan. Dalam sasaran telah ditetapkan indikator sasaran sebagai ukuran tingkat keberhasilan pencapaian sasaran untuk diwujudkan pada tahun bersangkutan

berdasarkan target yang ditetapkan. Sasaran diupayakan untuk dapat dicapai dalam kurun waktu tertentu secara berkesinambungan sejalan dengan tujuan yang ditetapkan dalam rencana strategis. Dengan demikian, setiap tujuan yang ditetapkan memiliki indikator yang terukur.

Sasaran strategis pembangunan perikanan tangkap berdasarkan tujuan yang akan dicapai dengan masing-masing IKU sebagai berikut :

1. Sasaran strategis pertama (SS-1) yang akan dicapai adalah **“Nilai PNBP Sektor Perikanan Tangkap Meningkat di Pelabuhan Perikanan Samudera Belawan”** dengan indikator kinerja:

a. Penerimaan PNBP Non SDA di Pelabuhan Perikanan Samudera Belawan (Rp Juta);

2. Sasaran strategis kedua (SS-2) yang akan dicapai adalah **“Produktivitas Perikanan Tangkap di Pelabuhan Perikanan Samudera Belawan meningkat”**, dengan indikator kinerja:

a. Volume produksi perikanan tangkap di Pelabuhan Perikanan Samudera Belawan (Ton)

3. Sasaran strategis ketiga (SS-3) yang akan dicapai adalah **“Pengelolaan Pelabuhan Perikanan Samudera Belawan yang berdaya saing”**, dengan indikator kinerja:

a. Persentase Permohonan Pengusaha yang Dianalisa dan /atau Dievaluasi di Pelabuhan Perikanan Samudera Belawan

b. Tingkat Kinerja Pelabuhan Perikanan Samudera Belawan

c. Tingkat Pelayanan Kesyahbandaran Pelabuhan Perikanan Samudera Belawan

4. Sasaran strategis keempat (SS-4) yang akan dicapai adalah **“Pengembangan dan peningkatan fasilitas Pelabuhan Perikanan Samudera Belawan yang optimal”**, dengan indikator kinerja:

a. Persentase Pengendalian Pengembangan Fasilitas Pelabuhan Perikanan

b. Nilai Pengendalian Lingkungan di Pelabuhan Perikanan Samudera Belawan

5. Sasaran strategis kelima (SS-5) yang akan dicapai adalah "**Pengelolaan Kapal Perikanan dan Alat Penangkapan Ikan yang Berdaya Saing di Pelabuhan Perikanan Samudera Belawan**", dengan indikator kinerja:
  - a. Kapal Perikanan Izin Daerah yang Memenuhi Ketentuan
  
6. Sasaran strategis kelima (SS-6) yang akan dicapai adalah "**Pengelolaan Awak Kapal Perikanan yang Tersertifikasi/Terlindungi di Pelabuhan Perikanan Samudera Belawan**", dengan indikator kinerja:
  - a. Persentase Peningkatan Pengetahuan Kompetensi dan Perlindungan Nelayan/Awak Kapal Perikanan
  
7. Sasaran strategis kelima (SS-7) yang akan dicapai adalah "**Tata Kelola Pemerintahan yang Baik Di Lingkungan Pelabuhan Perikanan Samudera Belawan**", dengan indikator kinerja:
  - a. Nilai Pembangunan Zona Integritas Menuju WBK di Pelabuhan Perikanan Samudera Belawan
  - b. Persentase Rekomendasi Hasil Pengawasan yang Dimanfaatkan Untuk Perbaikan Kinerja Pelabuhan Perikanan Samudera Belawan
  - c. Nilai Rekonsiliasi Kinerja Pelabuhan Perikanan Samudera Belawan
  - d. Indeks Profesionalitas ASN di Pelabuhan Perikanan Samudera Belawan
  - e. Tingkat Kepatuhan Pengadaan Barang/Jasa Pelabuhan Perikanan Samudera Belawan
  - f. Tingkat Kepatuhan Pengelola BMN Pelabuhan Perikanan Samudera Belawan
  - g. Nilai IKPA Pelabuhan Perikanan Samudera Belawan
  - h. Nilai Kinerja Anggaran Pelabuhan Perikanan Samudera Belawan  
Nilai Survei Kepuasan Masyarakat Lingkup Pelabuhan Perikanan Samudera Belawan

## 2.3 TARGET KINERJA TAHUN 2023

Perjanjian Kinerja adalah lembar/dokumen yang berisikan penugasan dari pimpinan instansi yang lebih tinggi kepada instansi yang lebih rendah, untuk melaksanakan program/kegiatan yang disertai dengan Indikator Kinerja. Dalam penetapan indikator dan target kinerja PPS Belawan adalah untuk mendukung pencapaian indikator kinerja dari Direktorat Jenderal Perikanan Tangkap yang didasarkan Rencana Kerja Pemerintah dan RPJMN DJPT 2020-2024. Berikut indikator kinerja dan target kinerja PPS Belawan tahun 2023 yang ditandatangani antara Kepala Pelabuhan dengan Direktur Jenderal Perikanan Tangkap, yang secara rinci dapat dilihat pada Tabel di bawah ini.

**Tabel 2.** Indikator dan Target Kinerja PPS Belawan Tahun 2023

NO	SASARAN/IKU	TARGET							
		TW 1	TW 2	SM 1	TW 3	TW 4	S.D TW 4	SM 2	TAHUN
<b>1.</b>	<b>Nilai PNBP Sektor Perikanan Tangkap Meningkat di Pelabuhan Perikanan Samudera Belawan</b>								
1.	Penerimaan PNBP Di Pelabuhan Perikanan Samudera Belawan (Rp. Juta)						1835,96	1835,96	1835,96
<b>2.</b>	<b>Produktivitas Perikanan Tangkap di Pelabuhan Perikanan Samudera Belawan meningkat</b>								
2.	Volume produksi perikanan tangkap di Pelabuhan Perikanan Samudera Belawan (Ton)	1.000	3.000	4.000	4.000	8.000	10.000	10.000	10.000
<b>3.</b>	<b>Pengelolaan Pelabuhan Perikanan Samudera Belawan yang Berdaya Saing</b>								
3.	Persentase permohonan perusahaan yang dianalisa dan/atau dievaluasi di Pelabuhan Perikanan Samudera Belawan (persen)						100	100	100

NO	SASARAN/IKU		TARGET							
			TW 1	TW 2	SM 1	TW 3	TW 4	S.D TW 4	SM 2	TAHUN
	4.	Tingkat Kinerja Pelabuhan Perikanan Samudera Belawan (nilai)	83	83	83	83	83	83	83	83
	5.	Tingkat Pelayanan Kesyahbandaran Pelabuhan Perikanan (Persen)						58	58	58
<b>4.</b>	<b>Pengembangan dan peningkatan fasilitas Pelabuhan Perikanan Samudera Belawan yang optimal</b>									
	6.	Persentase pengendalian pengembangan fasilitas pelabuhan perikanan (persen)						60	60	60
	7.	Nilai pengendalian lingkungan di pelabuhan perikanan samudera belawan (nilai)						30,01	30,01	30,01
<b>5.</b>	<b>Pengelolaan kapal perikanan dan alat penangkapan ikan yang berdaya saing di Pelabuhan Perikanan Samudera Belawan</b>									
	8.	Kapal perikanan izin daerah yang memenuhi ketentuan (kapal)						50	50	50
<b>6.</b>	<b>Pengelolaan Awak Kapal Perikanan yang tersertifikasi/terlindungi di Pelabuhan Perikanan Samudera Belawan</b>									
	9.	Persentase peningkatan pengetahuan kompetensi dan perlindungan nelayan/awak kapal perikanan (persen)						30	30	30
<b>7.</b>	<b>Tata kelola pemerintahan yang baik di lingkungan Pelabuhan Perikanan Samudera Belawan</b>									
	10.	Nilai Pembangunan Zona integritas menuju WBK						45,10	45,10	45,10

NO	SASARAN/IKU	TARGET							
		TW 1	TW 2	SM 1	TW 3	TW 4	S.D TW 4	SM 2	TAHUN
	Pelabuhan Perikanan Samudera Belawan (nilai)								
11.	Persentase Rekomendasi Hasil Pengawasan yang Dimanfaatkan untuk Perbaikan Kinerja Pelabuhan Perikanan Samudera Belawan (persen)	75	75	75	75	75	75	75	75
12.	Nilai Rekonsiliasi Kinerja Pelabuhan Perikanan Samudera Belawan (nilai)						93	93	93
13.	Indeks Profesionalitas ASN di Pelabuhan Perikanan Samudera Belawan (indeks)		74	74			82	74	82
14.	Tingkat Kepatuhan Pengadaan Barang/Jasa Pelabuhan Perikanan Samudera Belawan (persen)						77,5	77,5	77,5
15.	Tingkat Kepatuhan Pengelolaan BMN Pelabuhan Perikanan Samudera Belawan (persen)						77,5	77,5	77,5
16.	Nilai IKPA Pelabuhan Perikanan		82	82			93,75	82	93,75

NO	SASARAN/IKU		TARGET							
			TW 1	TW 2	SM 1	TW 3	TW 4	S.D TW 4	SM 2	TAHUN
		Samudera Belawan (nilai)								
	17.	Nilai Kinerja Anggaran Pelabuhan Perikanan Samudera Belawan (nilai)						82	82	82
	18.	Nilai Survei Kepuasan Masyarakat lingkup Pelabuhan Perikanan Samudera Belawan (Indeks)						88,21	88,21	88,21

Dalam mencapai indikator kinerja yang telah disepakati, PPS Belawan diberikan anggaran dari Direktorat Jenderal Perikanan Tangkap yang dimasukkan ke dalam program dan kegiatan pada Daftar Isian Pengguna Anggaran atau DIPA PPS Belawan yang setiap kegiatannya diuraikan dalam Rencana Kerja dan Anggaran Kementerian Negara/Lembaga (RKAKL) yang sudah diselaraskan dengan program/kegiatan pada Direktorat Jenderal Perikanan Tangkap, Kementerian Kelautan dan Perikanan. Jumlah Anggaran atau DIPA PPS Belawan tahun 2023 sebesar **Rp. 20.654.374.000,- (dua puluh miliar enam ratus lima puluh empat juta tiga ratus tujuh puluh empat ribu rupiah)** dan dibagi ke dalam 5 kegiatan utama yang secara rinci dapat dilihat pada tabel di bawah ini.

**Tabel 3.** Komposisi Anggaran Berdasarkan Jenis Kegiatan Tahun 2023

Kode	Program Kegiatan	Pagu Anggaran (Rp)
<b>1</b>	<b>Program Pengelolaan Perikanan dan Kelautan</b>	<b>5,768,276,000</b>
2337	Pengelolaan Kapal Perikanan, Alat Penangkapan Ikan dan Pengawakan Kapal Perikanan	376,400,000
2338	Pengelolaan Pelabuhan Perikanan	5,243,126,000
2339	Pengelolaan Perizinan dan Kenelayanan	8,000,000
2341	Pengelolaan Sumber Daya Ikan	140,750,000

<b>2</b>	<b>Program Dukungan Manajemen</b>	<b>14,886,098,000</b>
2342	Dukungan Manajemen Internal Lingkup Ditjen Perikanan Tangkap	14,886,098,000
<b>TOTAL</b>		<b>20,654,374,000</b>

#### **2.4 RENCANA AKSI PENETAPAN KINERJA**

Rencana aksi penetapan kinerja merupakan dokumen yang digunakan sebagai alat monitor secara berkala (triwulanan) terhadap pencapaian indikator output dan mengidentifikasi permasalahan yang dihadapi sehingga dapat dilakukan upaya-upaya tindak lanjut guna mengeliminir permasalahan pada triwulan berikutnya. Rencana aksi disusun hanya untuk menjabarkan IKU pada perspektif internal proses dan *learning and growth* sebagaimana pada tabel di bawah ini



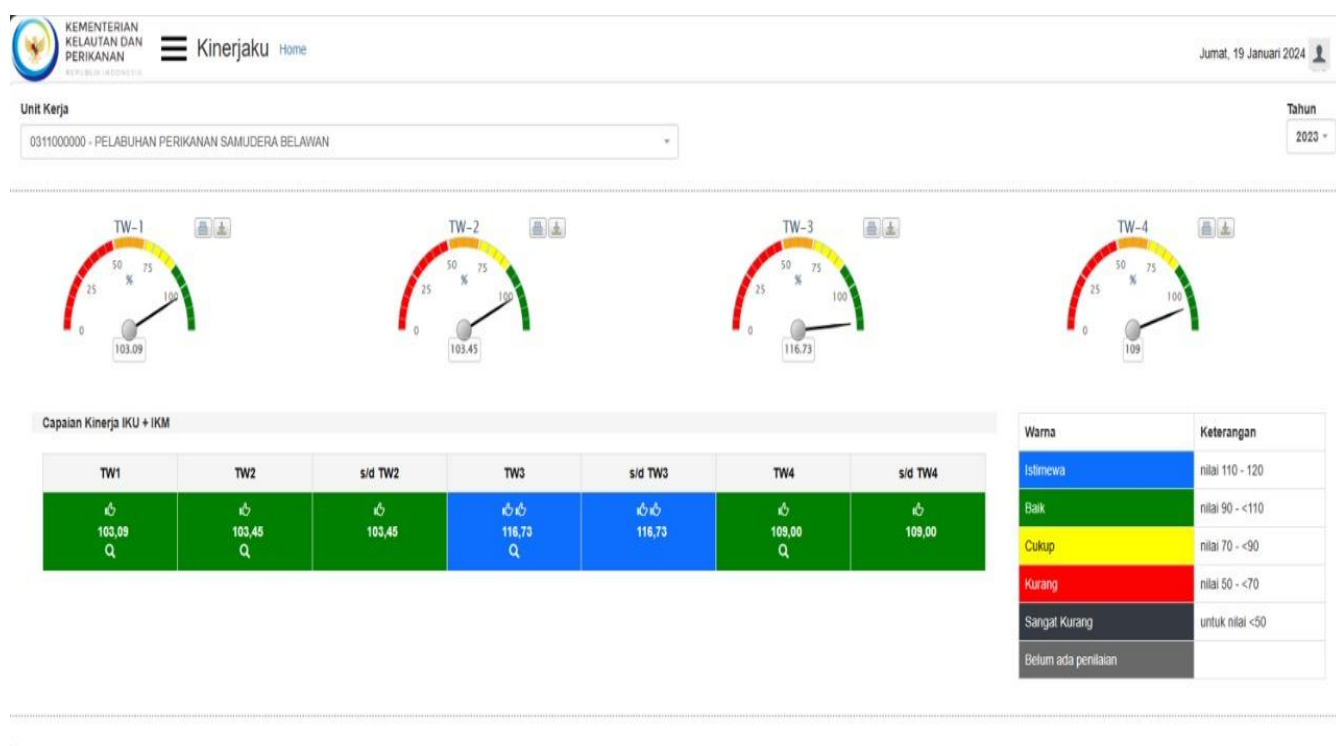
# BAB III

## AKUNTABILITAS KINERJA

### 3.1. CAPAIAN KINERJA ORGANISASI

Pengukuran kinerja Pelabuhan Perikanan Samudera Belawan pada Triwulan IV tahun 2023 telah melaksanakan penilaian indikator kinerja utama sebanyak 7 (tujuh) indikator dengan mengacu pada *Balanced Scorecard* (BSC).

**Gambar 4.** Dashboard Aplikasi Kinerjaku PPS Belawan Triwulan IV Tahun 2023



NKO Desember - 2023

Download

Unit Kerja: PELUBUHAN PERIKANAN SAMUDERA BELAHAW

Skor Kinerja: 109.00

Kode	Sasaran/Indikator Kinerja	Satuan	Polarisasi	Perhitungan	Target 2023	Target Desember	Capaian Desember	%	Target a/d Desember	Capaian a/d Desember	%	Tgl Input
SK.01	Nilai PNBP Sektor Perikanan Tangkap Meringkat di Pelabuhan Perikanan Samudera Belawan						74,76			74,76		
IKSK.1	Penelmaan PNEP Non SDM Di Pelabuhan Perikanan Samudera Belawan (Rp. Juta) <a href="#">Data Dukung!</a>	Rp. (Juta)	Maximize	Nilai Positif Akhir	1.835,96	1.835,96	1.372,56	74,76	1.835,96	1.372,56	74,76	12-Jan-2024 20:10
SK.02	Produktivitas Perikanan Tangkap di Pelabuhan Perikanan Samudera Belawan meningkat						120,00			120,00		
IKSK.2	Volume produksi perikanan tangkap di Pelabuhan Perikanan Samudera Belawan (Ton) <a href="#">Data Dukung!</a>	Ton	Maximize	Nilai Positif Akhir	10.000,00	2.000,00	16.903,93	120,00	2.000,00	16.903,93	120,00	12-Jan-2024 20:10
SK.03	Pengelolaan Pelabuhan Perikanan Samudera Belawan yang bert daya saing						107,74			107,74		
IKSK.3	Penyesuaian pemukiman pengusahaan yang diarahkan dan/atau devolusi di Pelabuhan Perikanan Samudera Belawan (persen) <a href="#">Data Dukung!</a>	Persen	Maximize	Nilai Positif Akhir	100,00	100,00	100,00	100,00	100,00	100,00	100,00	12-Jan-2024 20:10
IKSK.4	Tingkat Kinerja Pelabuhan Perikanan Samudera Belawan (nilai) <a href="#">Data Dukung!</a>	Nilai	Maximize	Nilai Positif Akhir	83,00	83,00	86,51	104,72	83,00	86,52	104,72	12-Jan-2024 20:10
IKSK.5	Tingkat pelayanan kesyjahteraan pelabuhan perikanan samudera belawan (persen) <a href="#">Data Dukung!</a>	persen	Maximize	Nilai Positif Akhir	50,00	50,00	100,00	120,00	50,00	100,00	120,00	12-Jan-2024 20:10
SK.04	Pengembangan dan peningkatan fasilitas Pelabuhan Perikanan Samudera Belawan yang optimal						112,06			112,06		
IKSK.6	Penyesuaian pengembangan fasilitas pelabuhan perikanan (persen) <a href="#">Data Dukung!</a>	persen	Maximize	Nilai Positif Akhir	60,00	60,00	82,05	120,00	60,00	82,05	120,00	12-Jan-2024 20:10
IKSK.7	Nilai pengendalian lingkungan di pelabuhan perikanan samudera belawan (nilai) <a href="#">Data Dukung!</a>	nilai	Maximize	Nilai Positif Akhir	30,01	30,01	30,01	100,20	30,01	30,01	100,20	12-Jan-2024 20:10
SK.05	Pengelolaan kapal perikanan dan alat penangkapan ikan yang bert daya saing di Pelabuhan Perikanan Samudera Belawan						120,00			120,00		
IKSK.05.1	Kapal Perikanan Lain Daerah yang Memenuhi Ketentuan (Kapal) <a href="#">Data Dukung!</a>	Kapal	Maximize	Nilai Positif Akhir	50,00	50,00	674,00	120,00	50,00	674,00	120,00	12-Jan-2024 20:10
SK.06	Pengelolaan Awak Kapal Perikanan yang tersertifikasi/terlindungi di Pelabuhan Perikanan Samudera Belawan						116,33			116,33		
IKSK.9	Penyesuaian Peningkatan Kompetensi dan Perlindungan nelayan/awak kapal perikanan (persen) <a href="#">Data Dukung!</a>	Persen	Maximize	Nilai Positif Akhir	30,00	30,00	34,80	116,33	30,00	34,80	116,33	12-Jan-2024 20:10
SK.07	Pengelolaan kelayakan yang maju dan bert daya saing di Pelabuhan Perikanan Samudera Belawan						112,06			112,06		
SK.07	Tata kelola pemerintahan yang baik di lingkungan Pelabuhan Perikanan Samudera Belawan						112,06			112,06		
IKSK.10	Nilai Pembangunan Zona Integritas menuju WBK Pelabuhan Perikanan Samudera Belawan (nilai) <a href="#">Data Dukung!</a>	Nilai	Maximize	Nilai Positif Akhir	45,10	45,10	70,34	120,00	45,10	70,34	120,00	12-Jan-2024 20:10
IKSK.11	Penyesuaian Rekomendasi Hasil Pengawasan yang Dimanfaatkan untuk Perbaikan Kinerja Pelabuhan Perikanan Samudera Belawan (persen) <a href="#">Data Dukung!</a>	Persen	Maximize	Nilai Positif Akhir	75,00	75,00	99,00	120,00	75,00	99,00	120,00	12-Jan-2024 20:10
IKSK.12	Nilai Rekonstruksi Kinerja Pelabuhan Perikanan Samudera Belawan (nilai) <a href="#">Data Dukung!</a>	Nilai	Maximize	Nilai Positif Akhir	93,00	93,00	90,94	104,24	93,00	90,94	104,24	12-Jan-2024 20:10
IKSK.13	Indeks Profesionalitas ASN di Pelabuhan Perikanan Samudera Belawan (indeks) <a href="#">Data Dukung!</a>	Indeks	Maximize	Nilai Positif Akhir	82,00	82,00	85,14	103,83	82,00	85,14	103,83	12-Jan-2024 20:10
IKSK.14	Tingkat Kepuasan Pengadaan Barang/Jasa Pelabuhan Perikanan Samudera Belawan (persen) <a href="#">Data Dukung!</a>	Persen	Maximize	Nilai Positif Akhir	77,50	77,50	91,74	118,37	77,50	91,74	118,37	12-Jan-2024 20:10
IKSK.15	Tingkat Kepuasan Pengadaan BUMN Pelabuhan Perikanan Samudera Belawan (persen) <a href="#">Data Dukung!</a>	Persen	Maximize	Nilai Positif Akhir	77,50	77,50	90,00	116,13	77,50	90,00	116,13	12-Jan-2024 20:10
IKSK.16	Nilai IKPA Pelabuhan Perikanan Samudera Belawan (nilai) <a href="#">Data Dukung!</a>	Nilai	Maximize	Nilai Positif Akhir	93,75	93,75	92,43	98,59	93,75	92,43	98,59	12-Jan-2024 20:10
IKSK.17	Nilai Kinerja Anggaran Pelabuhan Perikanan Samudera Belawan (nilai) <a href="#">Data Dukung!</a>	Nilai	Maximize	Nilai Positif Akhir	82,00	82,00	88,16	107,51	82,00	88,16	107,51	12-Jan-2024 20:10
IKSK.18	Nilai Survei Kepuasan Masyarakat Tingkat Pelabuhan Perikanan Samudera Belawan (indeks) <a href="#">Data Dukung!</a>	Indeks	Maximize	Nilai Positif Akhir	88,21	88,21	8.483,00	120,00	88,21	8.483,00	120,00	12-Jan-2024 20:10
SK.08	Tata Kelola Sumber Daya Ikan di WPPNRI Perairan Laut yang Bertanggung Jawab di Pelabuhan Perikanan Samudera Belawan											

11/0

Capaian kinerja PPS Belawan sampai Triwulan IV 2023 sudah mencapai target yang ditetapkan, hal ini ditandai dengan Nilai capaian Kinerja IKU sebesar **109,00%**. Capaian Kinerja IKU merupakan gambaran nilai kinerja suatu organisasi secara keseluruhan.

Dalam capaian Kinerja IKU PPS Belawan sampai Triwulan IV Tahun 2023 ini, tujuh dari dua puluh IKU yang dinilai sudah memenuhi target. Ketujuh IKU yang sudah dinilai antara lain ;

1. Nilai PNBK Sektor Perikanan Tangkap Meningkat di Pelabuhan Perikanan Samudera Belawan
2. Produktivitas Perikanan Tangkap di Pelabuhan Perikanan Samudera Belawan meningkat
3. Pengelolaan Pelabuhan Perikanan Samudera Belawan yang berdaya saing
4. Pengembangan dan peningkatan fasilitas Pelabuhan Perikanan Samudera Belawan yang optimal
5. Pengelolaan Kapal Perikanan dan Alat Penangkapan Ikan yang Berdaya Saing di Pelabuhan Perikanan Samudera Belawan
6. Pengelolaan Awak Kapal Perikanan yang Tersertifikasi/Terlindungi di Pelabuhan Perikanan Samudera Belawan
7. Tata Kelola Pemerintahan yang Baik Di Lingkungan Pelabuhan Perikanan Samudera Belawan

Sedangkan tiga belas IKU lainnya akan dinilai dalam periode tahunan. Secara umum indikator kinerja seluruhnya menunjukkan pencapaian yang baik pada masing-masing sasaran strategis. Adapun rekapitulasi capaian indikator kinerja Pelabuhan Perikanan Samudera Belawan Triwulan IV Tahun 2023 seperti pada tabel berikut.

**Tabel 4. Capaian Indikator Kinerja PPS Belawan Triwulan IV Tahun 2023**

RINCIAN TARGET DAN REALISASI IKU TAHUN 2023															
PELABUHAN PERIKANAN SAMUDERA BELAWAN															
NO	SASARAN/IKU	TARGET 2023	TARGET TRIWULAN (APLIKASI KINERJAKU)				REALISASI TW I	Persentase TW I	REALISASI TW II	Persentase TW II	REALISASI TW III	Persentase TW III	REALISASI TW IV	Persentase TW IV	Persentase Kinerja*
			TW 1	TW 2	TW 3	TW 4									
<b>1 Nilai PNPB Sektor Perikanan Tangkap Meningkat di Pelabuhan Perikanan Samudera Belawan</b>															
1	Penerimaan PNPB Non SDA di Pelabuhan Perikanan Samudera Belawan (Rp Juta)	1.835,96	0	0	0	1.835,96	0	0,00%	0	0,00%	0	0,00%	1372,56	74,76%	74,76%
<b>2 Produktivitas Perikanan Tangkap di Pelabuhan Perikanan Samudera Belawan meningkat</b>															
2	Volume produksi perikanan tangkap di Pelabuhan Perikanan Samudera Belawan (Ton)	10.000	1.000	3.000	4.000	2.000	1.135,78	113,58%	1.890,59	63,02%	15.519,42	387,99%	16903,93	120,00%	1200%
<b>3 Pengelolaan Pelabuhan Perikanan Samudera Belawan yang berdaya saing</b>															
3	Persentase Permohonan Pengusaha yang Dianalisa dan /atau Dievaluasi di Pelabuhan Perikanan Samudera Belawan	100	0	0	0	100	0	0,00%	0	0,00%	0	0,00%	100	100,00%	100,00%
4	Tingkat Kinerja Pelabuhan Perikanan Samudera Belawan	83	83	83	83	83	0	0,00%	0	0,00%	0	0,00%	86,92	104,72%	104,72%
5	Tingkat Pelayanan Kesyahbandaran Pelabuhan Perikanan Samudera Belawan	58	0	0	0	58	0	0,00%	0	0,00%	0	0,00%	100	100,00%	100,00%
<b>4 Pengembangan dan peningkatan fasilitas Pelabuhan Perikanan Samudera Belawan yang optimal</b>															
6	Persentase Pengendalian Pengembangan Fasilitas Pelabuhan Perikanan	60	0	0	0	60	0	0,00%	0	0,00%	0	0,00%	82,05	120,00%	120,00%
7	Nilai Pengendalian Lingkungan di Pelabuhan Perikanan Samudera Belawan	30,01	0	0	0	30,01	0	0,00%	30	100,00%	30	100,00%	30,07	100,20%	100,20%
<b>5 Pengelolaan Kapal Perikanan dan Alat Penangkapan Ikan yang Berdaya Saing di Pelabuhan Perikanan Samudera Belawan</b>															
8	Kapal Perikanan Izin Daerah yang Memenuhi Ketentuan	50	0	0	0	50	0	0,00%	0	0,00%	0	0,00%	674	120,00%	120,00%
<b>6 Pengelolaan Awak Kapal Perikanan yang Tersertifikasi/Terlindungi di Pelabuhan Perikanan Samudera Belawan</b>															
9	Persentase Peningkatan Pengetahuan Kompetensi dan Perlindungan Nelayan/Awak Kapal Perikanan	30	0	0	0	30	0	0,00%	0	0,00%	0	0,00%	34,9	116,33%	116,33%
<b>7 Tata Kelola Pemerintahan yang Baik Di Lingkungan Pelabuhan Perikanan Samudera Belawan</b>															
10	Nilai Pembangunan Zona Integritas Menuju WBK di Pelabuhan Perikanan Samudera Belawan	45,1	0	0	0	45,1	0	0,00%	0	0,00%	0	0,00%	70,34	120,00%	120,00%
11	Persentase Rekomendasi Hasil Pengawasan yang Dimanfaatkan Untuk Perbaikan Kinerja Pelabuhan Perikanan Samudera Belawan	75	75	75	75	75	0	0,00%	0	0,00%	0	0,00%	99	120,00%	120,00%
12	Nilai Rekonsiliasi Kinerja Pelabuhan Perikanan Samudera Belawan	93	0	0	0	93	0	0,00%	0	0,00%	0	0,00%	96,94	104,24%	104,24%
13	Indeks Profesionalitas ASN di Pelabuhan Perikanan Samudera Belawan	82	0	74	0	82	0	0,00%	0	0,00%	0	0,00%	85,14	103,83%	103,83%
14	Tingkat Kepatuhan Pengadaan Barang/Jasa Pelabuhan Perikanan Samudera Belawan	77,5	0	0	0	77,5	0	0,00%	0	0,00%	0	0,00%	91,74	118,37%	118,37%
15	Tingkat Kepatuhan Pengelola BMN Pelabuhan Perikanan Samudera Belawan	77,5	0	0	0	77,5	0	0,00%	0	0,00%	0	0,00%	90	116,13%	116,13%
16	Nilai IKPA Pelabuhan Perikanan Samudera Belawan	93,75	0	82	0	93,75	0	0,00%	0	0,00%	0	0,00%	92,43	98,59%	98,59%
17	Nilai Kinerja Anggaran Pelabuhan Perikanan Samudera Belawan	82	0	0	0	82	0	0,00%	0	0,00%	0	0,00%	88,16	107,51%	107,51%
18	Nilai Survei Kepuasan Masyarakat Lingkup Pelabuhan Perikanan Samudera Belawan	88,21	0	0	0	88,21	0	0,00%	0	0,00%	0	0,00%	84,03	120,00%	120,00%
													109,00%	109,00%	

Berdasarkan tabel realisasi capaian indikator kinerja PPS Belawan pada Triwulan IV tahun 2023 di atas, dari total indikator kinerja sebanyak 18 (delapan belas), 7 (tujuh) indikator kinerja sudah dilakukan penilaian dengan nilai lebih besar atau sama dengan 100%. Adapun pembahasan masing-masing pencapaian indikator kinerja akan dicantumkan pada sub bab berikutnya, sesuai dengan pedoman penulisan Laporan Kinerja (LKJ) dari surat Sesditjen Perikanan Tangkap Nomor: B.331/DJPT/TU.140.32/I/2020 tanggal 7 Januari 2020 tentang Penyusunan Capaian Indikator dan Laporan Kinerja Ditjen Perikanan Tangkap Tahun 2020, bahwa laporan kinerja harus memuat informasi :

- a. Analisa capaian kinerja membandingkan antara target dan realisasi triwulanan berjalan, dengan target tahunan dan dengan standar nasional (jika ada);
- b. Analisa penyebab keberhasilan/ kegagalan atau peningkatan/ penurunan kinerja serta alternative solusi yang telah dilakukan;
- c. Tindakan berupa rencana aksi yang dilaksanakan;
- d. Analisis atas efisiensi penggunaan sumberdaya; dan
- e. Penjelasan pencapaian anggaran yang digunakan.

### **3.2. ANALISIS CAPAIAN KINERJA**

Analisis capaian kinerja dilakukan pada setiap pernyataan kinerja Sasaran Strategis dan indikator kinerja untuk setiap Perspektif sebagai berikut :

**Sasaran Strategis (SS-1) : Nilai PNBP Sektor Perikanan Tangkap Meningkatkan di Pelabuhan Perikanan Samudera Belawan**

#### **1. Penerimaan PNBP Non SDA di Pelabuhan Perikanan Samudera Belawan (Rp Juta)**

Indikator kinerja Nilai PNBP di Pelabuhan Perikanan Samudera Belawan merupakan jumlah Penerimaan Negara Bukan Pajak (PNBP) yang dikelola oleh PPS Belawan dari penerimaan fungsional. Pada pengelolaan PNBP di PPS Belawan berpedoman pada Peraturan Pemerintah (PP) Republik Indonesia Nomor 75 Tahun 2015 tentang Jenis dan Tarif Atas Jenis Penerimaan Negara Bukan Pajak yang Berlaku pada Kementerian Kelautan dan Perikanan. Perhitungan indikator kinerja Nilai PNBP Pelabuhan Perikanan Samudera Belawan yaitu akumulasi nilai PNBP PPS Belawan yang telah dilakukan konfirmasi ke KPPN dan dilaporkan secara bulanan, yang berasal dari penerimaan Fungsional. Sumber data capaian indikator kinerja nilai PNBP PPS Belawan diperoleh dari laporan bulanan yang dikeluarkan oleh Bendahara Penerima.

Perhitungan dari indikator ini diperoleh dari pencapaian pendapatan negara bukan pajak yang diperoleh dari Penerimaan Fungsional yaitu Jasa Penggunaan Kendaraan, Jasa Penggunaan Tanah dan Bangunan, Jasa Tambat dan Labuh Kapal Perikanan, Jasa Pas Masuk, Jasa Kebersihan Pelabuhan, Jasa Kendaraan Bongkar Muat di Kawasan PPS Belawan. Perhitungan indikator ini merupakan nilai akumulasi

PNBP yang dicapai setiap bulan dengan target tahunan, sehingga untuk Triwulan IV Penerimaan PNBP Non SDA di Pelabuhan perikanan samudera belawan **1.372,56** (Juta).

**Sasaran Stratis (SS-2) : Produktivitas Perikanan Tangkap di Pelabuhan Perikanan Samudera Belawan Meningkat**

**2. Volume produksi perikanan tangkap di Pelabuhan Perikanan Samudera Belawan (Ton)**

Indikator kinerja volume produksi perikanan tangkap di PPS Belawan merupakan indikator kinerja yang menunjukkan hasil produksi perikanan tangkap berasal dari laut dan perairan pedalaman yang didaratkan oleh kapal penangkapan ikan di PPS Belawan. Perhitungan dari indikator kinerja ini, yaitu penjumlahan seluruh volume hasil tangkapan ikan kapal penangkapan ikan dari laut (*fishing ground*) serta dari perairan pedalaman yang didaratkan di PPS Belawan selama 12 bulan. Sumber data indikator kinerja volume produksi perikanan tangkap di PPS Belawan dari Sub Koordinator Operasional Pelabuhan.

Realisasi volume produksi perikanan tangkap di PPS Belawan sampai dengan Triwulan IV tahun 2023 sebanyak 16.903,93 ton. Sedangkan volume produksi perikanan tangkap di PPS Belawan yang ditargetkan pada Triwulan IV tahun 2023 sebanyak 2.000 ton. Sehingga capaian indikator kinerja volume produksi perikanan tangkap di PPS Belawan pada Triwulan IV tahun 2023 adalah sebesar 310,38%, yang secara jelas dapat dilihat pada tabel di bawah ini.

**Tabel 5.** Perbandingan Capaian Indikator Kinerja Volume Produksi Perikanan Tangkap di Pelabuhan Perikanan Samudera Belawan pada Triwulan IV Tahun 2023 dengan Target Triwulan

Indikator Kinerja	Triwulan IV Tahun 2023		% Capaian thd Target TW IV tahun 2023
	Target	Capaian	
Volume Produksi Perikanan Tangkap di Pelabuhan Perikanan Samudera Belawan (Ton)	2,000	16.909,93	310,38%

Jika dilihat dari tabel diatas, indikator kinerja Volume Produksi Perikanan Tangkap di Pelabuhan Perikanan Samudera Belawan pada Triwulan IV tahun 2023 sudah tercapai 310,38%. Secara rinci jumlah produksi perikanan tangkap di PPS Belawan setiap bulannya pada Tahun 2023 adalah sebagai berikut.

**Gambar 5.** Rekapitulasi Jumlah Produksi setiap bulan pada Triwulan IV Tahun 2023

Bulan	VOLUME (KG)	NILAI PRODUKSI (Rp.)	JUMLAH KAPAL AKTIF (UNIT)	FREK KUNJUNGAN (KALI)
Jan	281.395	11.397.992.000	148	199
Feb	124.085	5.281.793.000	97	125
Mar	730.304	24.345.416.500	138	193
Apr	252.954	7.277.784.000	114	171
Mei	237.797	7.778.260.500	150	211
Jun	264.627	10.274.883.000	186	294
Jul	243.121	9.415.022.500	188	346
Agu	10.486.571	110.121.866.000	293	462
Sep	2.898.566	32.892.213.788	201	310
Okt	501.582		356	
Nov	486.055		313	
Des	416.870		270	
Grand Total	16.903.927	218.785.231.288	1.368	2.311

Bulan	BOUKE AMI	GILL NET	PANCING	PANCING CUMI	PANCING GURITA	PSPB	PSPK	JHIB	Grand Total	
Jan	32.970		0	52.342	10.378	5.945	0	179.760	0	281.395
Feb	8.322		0	51.721	21.865	2.009	0	40.168	0	124.085
Mar	21.327		99.390	173.920	23.807	12.407	0	399.453	0	730.304
Apr	8.477		0	30.132	11.585	3.514	73.000	126.246	0	252.954
Mei	9.813		0	30.858	8.671	5.450	70.014	112.991	0	237.797
Jun	7.389		0	36.607	16.989	6.069	0	197.573	0	264.627
Jul	14.512		0	29.358	11.836	8.605	165	178.645	0	243.121
Agu	9.103		0	35.028	14.097	8.884	0	262.866	10.156.593	10.486.571
Sep	7.930		0	17.841	13.744	5.591	0	141.566	2.711.894	2.898.566
Okt	13.447		40.974	14.906	8.282	84.315	339.576	82		501.582
Nov	12.525		21.854	13.605	8.829	126.970	274.427	7.845		466.055
Des	7.009		18.726	12.383	6.294	77.841	223.964	70.653		416.870
Grand Total	152.824		180.944	498.701	156.377	347.600	981.146	1.717.848	12.868.487	16.903.927

**Tabel 6.** Perbandingan Capaian Indikator Kinerja Volume Produksi Perikanan Tangkap di Pelabuhan Perikanan Samudera Belawan pada TW IV Tahun 2023 dengan Target Tahunan

Indikator Kinerja	Tahun 2023		% Capaian TW IV thd Target Tahunan 2023
	Target	Capaian	
Volume Produksi Perikanan Tangkap di Pelabuhan Perikanan Samudera Belawan (Ton)	10,000	16.903,93	169,03%

Jika dilihat pada tabel diatas, capaian kinerja Volume Produksi Perikanan Tangkap hingga Triwulan IV tahun 2023 dibandingkan dengan Target Tahunan 2023 yang sebanyak 10.000 ton adalah tercapai sebesar 169,03%. Capaian yang meningkat drastis di Triwulan IV ini disebabkan salah satunya oleh tingginya target PNPB

Pascaproduksi yang diterapkan di PPS Belawan. Sehingga banyak SDM baru di rekrut dan membantu proses pengumpulan data produksi ikan hampir di setiap waktu.

**Tabel 7.** Perbandingan Capaian Indikator Kinerja Volume Produksi Perikanan Tangkap di Pelabuhan Perikanan Samudera Belawan tahun 2023 Triwulan IV dengan Target Menengah

Indikator Kinerja	Capaian TW IV tahun 2023	Target Menengah Dalam Renstra	Persentase Perbandingan
Volume Produksi Perikanan Tangkap (Ton)	16.903,93	4.750	-

Perbandingan Capaian Indikator Kinerja Volume Produksi Perikanan Tangkap dengan Standar Nasional yang diwakilkan oleh Pelabuhan Perikanan Samudera Bungus tersaji pada tabel di bawah ini :

**Tabel 8.** Perbandingan Capaian Indikator Kinerja Volume Produksi Perikanan Tangkap di Pelabuhan Perikanan Samudera Belawan tahun 2023 Triwulan IV dengan Standar Nasional

Indikator Kinerja	Capaian PPS Belawan	Capaian PPS Bungus	Persentase Perbandingan
Volume Produksi Perikanan Tangkap di Pelabuhan Perikanan Samudera Belawan	16.903,93	7.287,74	231,95%

Capaian Volume Produksi Perikanan Tangkap Pelabuhan Perikanan Samudera Belawan Triwulan IV Tahun 2023 dibandingkan dengan Pelabuhan Perikanan Samudera Bungus memiliki presentase capaian 231,95%, dimana PPS Belawan lebih banyak sekitar 10.000 ton lebih dibandingkan dengan PPS Bungus.

Pencapaian target indikator kinerja Volume Produksi Perikanan Tangkap di PPS Belawan pada Triwulan IV tahun 2023 sudah tercapai sebesar 169,03%. Target pada IKU ini sudah terlampaui jauh karena banyaknya data ikan yang masuk perhitungan. Peran petugas enumerator dan pendataan PNBSP Pascaproduksi untuk mendata ikan



sangat berpengaruh dan kinerja meningkat dari periode - periode berikutnya. Selain itu juga sinkronisasi data antar bidang seperti bagian Operasional Pelabuhan, Kesyahbandaran, dan Petugas Pendataan PNBP Pascaproduksi sudah semakin membaik dengan adanya rekon data yang dilakukan secara periodik.

Program/kegiatan PPS Belawan yang menunjang keberhasilan pencapaian indikator Volume Produksi Perikanan Tangkap yaitu Pemantauan dan evaluasi pengelolaan data statistik lingkup Ditjen Perikanan Tangkap. Seluruh program/ kegiatan tersebut diatas didukung dengan penganggaran pada DIPA PPS Belawan sebesar Rp. 18.000.000.-.

Dalam hal penggunaan sumber daya keuangan atau penganggaran program/ kegiatan yang mendukung tercapainya Volume produksi di PPS Belawan, terdapat realisasi anggaran sejumlah Rp 17.904.058,- atau sekitar 96,96% pada Triwulan IV. Penyerapan anggaran ini diisi dengan adanya perjalanan dinas dalam rangka data statistik kelautan dan perikanan. Dikarenakan masih adanya anggaran yang belum terserap, maka tingkat efisiensi masih belum dapat diperhitungkan. Untuk lebih jelasnya, dapat dilihat pada tabel dibawah ini.

**Tabel 9.** Analisa Efisiensi Penggunaan Anggaran IKU Volume Produksi Perikanan Tangkap di PPS Belawan

Anggaran (Rp)	Realisasi (Rp)	% Capaian Tahun 2023	Presentase Terhadap Anggaran (%)	Tingkat Efisiensi (%)
18.000.000	17.904.058,-	169,03%	96,96%	-

Dalam hal penggunaan sumberdaya manusia dalam fasilitasi kegiatan Volume Produksi Perikanan Tangkap di PPS Belawan di dukung SDM sebanyak 14 orang yang terdiri dari 3 orang pengelola data sekaligus enumerator di lapangan, 3 orang pengolah informasi media sekaligus yang menyajikan data statistik, dan 11 orang petugas pendataan PNBP Pascaproduksi.

### **Sasaran Strategis (SS-3) : Pengelola Pelabuhan Perikanan Samudera Belawan Yang Berdaya Saing**

#### **3.Persentase Permohonan Pengusaha Yang dianalisa dan/atau dievaluasi di Pelabuhan Perikanan Samudera Belawan (Persen)**

Indikator kinerja ini merupakan indikator kinerja yang menunjukkan jumlah Permohonan Pengusaha Yang dianalisa dan/atau dievaluasi di Pelabuhan Perikanan Samudera Belawan. Target dari indikator kinerja ini adalah 100 (Persen) dengan target tahunan. Sehingga Capaian dari Indikator ini 100 (Persen)

#### **4.Tingkat Kinerja Pelabuhan Perikanan Samudera Belawan (Nilai)**

Indikator kinerja ini yang menunjukkan Tingkat Kinerja Pelabuhan Perikanan Samudera Belawan. Target dari indicator ini adalah 83 dengan capaian 86.

#### **5.Tingkat Pelayanan Kesyahbandaran Perikanan Samudera Belawan (Persen)**

Indikator kinerja ini merupakan Tingkat Pelayanan Kesyahbandaran di Pelabuhan Perikanan Samudera Belawan. Target dari indicator ini adalah 58 dengan capaian 100.

### **Sasaran Srategis (SS-4) : Pengembangan dan Peningkatan Fasilitas Pelabuhan Di Pelabuhan Perikanan Samudera Belawan**

#### **6. Persentase Pengendalian Pengembangan Fasilitas Pelabuhan Perikanan (Persen)**

Merupakan indikator kinerja yang menunjukkan Pengendalian Pengembangan Fasilitas di Pelabuhan Perikanan Samudera Belawan. Target dari Indikator ini adalah 60 Persen yang di hitung di akhir tahun dengan capaian 82.05 Persen.

#### **7.Nilai Pengendalian Lingkungan di Pelabuhan Perikanan Samudera Belawan (Nilai)**

Indikator kinerja ini adalah penilaian Pengendalian Lingkungan di Pelabuhan Perikanan Samudera Belawan. Kegiatan ini dilaksanakan dalam rangka Peningkatan Fasilitas di PPS Belawan. Target dari Indikator ini adalah 30.01 yang di hitung di akhir tahun dengan capaian 30.07.

**Tabel 10.** Perbandingan Capaian Indikator di Pelabuhan Perikanan Samudera Belawan pada Triwulan IV Tahun 2023 dengan Target Triwulan

Indikator Kinerja	Triwulan IV Tahun 2023		% Capaian thd Target TW IV tahun 2023
	Target	Capaian	
Nilai Pengendalian Lingkungan (nilai)	30.01	30.07	100,20%

Jika dilihat dari tabel diatas, indikator kinerja Nilai Pengendalian Lingkungan di Pelabuhan Perikanan Samudera Belawan pada Triwulan IV tahun 2023 sudah tercapai 100.20%.

**Tabel 11.** Perbandingan Capaian Indikator Nilai Pengendalian Lingkungan di Pelabuhan Perikanan Samudera Belawan pada TW IV Tahun 2023 dengan Target Tahunan

Indikator Kinerja	Tahun 2023		% Capaian TW IV thd Target Tahunan 2023
	Target	Capaian	
Nilai Pengendalian Lingkungan (nilai)	30.01	30.07	100,20%

Jika dilihat pada tabel diatas, capaian kinerja Nilai Pengendalian Lingkungan hingga Triwulan IV dibandingkan dengan Target Tahunan 2023 yang sebanyak 30 orang adalah tercapai sebesar 100.20%.

**Tabel 12.** Perbandingan Capaian Indikator Nilai Pengendalian Lingkungan (nilai) di Pelabuhan Perikanan Samudera Belawan tahun 2023 Triwulan IV dengan Target Menengah

Indikator Kinerja	Capaian TW IV tahun 2023	Target Menengah Dalam Renstra	Persentase Perbandingan
Nilai Pengendalian Lingkungan (nilai)	30	-	100.20%

Apabila dibandingkan dengan target menengah dalam renstra, maka persentase perbandingan indikator ini sebesar 100.20% dimana realisasi sudah mencapai target yang ditetapkan.

Perbandingan Capaian Indikator Nilai Pengendalian Lingkungan (nilai) yang diwakilkan oleh Pelabuhan Perikanan Samudera Bungus tersaji pada tabel di bawah ini :

**Tabel 13.** Perbandingan Capaian Indikator Kinerja Nilai Pengendalian Lingkungan (nilai)

Indikator Kinerja	Capaian PPS Belawan	Capaian PPS Bungus	Persentase Perbandingan
Nilai Pengendalian Lingkungan (nilai)	30,01	36,27	82,74

Capaian Nilai Pengendalian Lingkungan Tahun 2023 Nilai PPS Belawan Lebih rendah Dari PPS bungus hingga akhir Triwulan IV tahun 2023.

**Sasaran Strategis (SS-5) : Pengelolaan Kapal Perikanan dan Alat Pengangkapan Ikan Yang Berdaya Saing di Pelabuhan Perikanan Samudera Belawan (Kapal)**

#### **8. Kapal Perikanan Izin Daerah Yang Memenuhi Ketentuan (Kapal)**

Indikator ini menunjukkan jumlah Kapal Perikanan Izin Daerah Yang Memenuhi Ketentuan Pelabuhan Perikanan. Target dari Indikator ini adalah 50 kapal dengan periode pelaporan tahunan. Dengan capaian 674 Kapal.

**Sasaran Strategis (SS-6) : Pengelolaan Awak Kapal Perikanan yang Tersertifikasi/Terlindungi di Pelabuhan Perikanan Samudera Belawan**

#### **9.Persentase Peningkatan Pengetahuan Kompetensi dan Perlindungan nelayan/awak kapal perikanan (persen)**

Indikator ini menghitung jumlah Persentase Peningkatan Pengetahuan Kompetensi dan Perlindungan nelayan/awak kapal perikanan di Pelabuhan Perikanan Samudera Belawan dimana target nya adalah 30 Persen. Dengan capaian 34.90 persen.

**Sasaran Strategis (SS-7) : Tata Kelola Pemerintahan yang baik di lingkungan pelabuhan perikanan samudera belawan**

**10. Nilai Pembangunan Zona Integritas menuju WBK Pelabuhan Perikanan Samudera Belawan (Nilai)**

Indikator kinerja Nilai Pembangunan Zona Integritas menuju WBK Pelabuhan Perikanan Samudera Belawan dimana targetnya adalah 45.10

Sehingga capaian indikator kinerja adalah sebesar 70,34%, yang secara jelas dapat dilihat pada tabel di bawah ini.

**Tabel 14.** Nilai Pembangunan Zona Integritas menuju WBK Pelabuhan Perikanan Samudera Belawan pada Triwulan IV Tahun 2023 dengan Target Triwulan

Indikator Kinerja	Triwulan IV Tahun 2023		% Capaian thd Target TW IV tahun 2023
	Target	Capaian	
Nilai Pembangunan Zona Integritas menuju WBK (nilai)	45.10	70,34	64,11%

Jika dilihat dari tabel diatas, indikator kinerja tingkat operasional PPS Belawan pada Triwulan IV tahun 2023 telah tercapai 70,34%.

**Tabel 15.** Nilai Pembangunan Zona Integritas menuju WBK (nilai)Pelabuhan Perikanan Samudera Belawan tahun 2023 Triwulan IV dengan Target Menengah

Indikator Kinerja	Capaian TW IV tahun 2023	Target Menengah Dalam Renstra	Persentase Perbandingan
Nilai Pembangunan Zona Integritas menuju WBK (nilai)	70,34	45,10	155,96%

Apabila capain Triwulan IV tahun 2023 dibandingkan dengan target menengah dalam renstra yang sebesar 45,10, maka persentase perbandingan indikatornya adalah sebesar 155,96%.

Perbandingan Capaian Indikator Kinerja Nilai Pembangunan Zona Integritas menuju WBK (nilai) Pelabuhan Perikanan Samudera Belawan dengan Pelabuhan Perikanan Samudera Bungus tersaji pada tabel di bawah ini :

**Tabel 16.** Perbandingan Capaian Indikator Nilai Pembangunan Zona Integritas menuju WBK (nilai)

Indikator Kinerja	Capaian PPS Belawan	Capaian PPS Bungus	Persentase Perbandingan
Nilai Pembangunan Zona Integritas menuju WBK (nilai)	70,34	80,74	87,11%

Capaian Nilai Pembangunan Zona Integritas menuju WBK Pelabuhan Perikanan Samudera Belawan Tahun 2023 dibandingkan dengan Pelabuhan Perikanan Samudera Bungus adalah sebesar 87,11% dengan nilai PPS Bungus lebih besar.

**11. Persentase Rekomendasi hasil pengawasan yang dimanfaatkan untuk perbaikan kinerja pelabuhan perikanan samuder belawan (persen)**

Merupakan indikator Persentase Rekomendasi hasil pengawasan yang dimanfaatkan untuk perbaikan kinerja pelabuhan perikanan samuder belawan. Target dari indikator ini adalah 75 Persen. Pada Triwulan IV capaian 99 persen.

**12. Nilai Rekonsiliasi Kinerja Pelabuhan Perikanan samuder Belawan (nilai)**

Merupakan indikator yang menunjukkan Nilai Rekonsiliasi Kinerja Pelabuhan Perikanan samuder Belawan dengan target 93. Pada Triwulan IV capaian 96.94.

**13. Index Profesional ASN di Pelabuhan Perikanan Samudera Belawan (Index)**

Merupakan indikator yang menunjukkan Index Profesional ASN di Pelabuhan Perikanan Samudera Belawan. Target dari indikator ini adalah 82. Pada Triwulan IV capaian 85.14.

**14. Tingkat Kepatuhan Pengadaan Barang/Jasa Pelabuhan Perikanan Samudera Belawan (persen)**

Indikator kinerja Tingkat Kepatuhan Pengadaan Barang/Jasa Pelabuhan Perikanan Samudera Belawan dengan target 77.5. Pada Triwulan IV capaian 91.74.

### **15.Tingkat Kepatuhan Pengelolaan BMN Pelabuhan Perikanan Samudera Belawan (persen)**

Indikator kinerja Tingkat Kepatuhan Pengelolaan BMN Pelabuhan Perikanan Samudera Belawan dengan target 77.5. Pada Triwulan IV capaian 77.50.

### **16.Nilai IKPA Pelabuhan Perikanan Samudera Belawan**

Indikator kinerja Nilai IKPA Pelabuhan Perikanan Samudera Belawan dengan target 93.75. Pada Triwulan IV capaian 92.43.

### **17.Nilai Kinerja Anggaran Pelabuhan Perikanan Samudera Belawan (Nilai)**

Indikator kinerja Nilai IKPA Pelabuhan Perikanan Samudera Belawan dengan target 82. Pada Triwulan IV capaian 88.16.

### **18.Nilai Survei Kepuasan Masyarakat Lingkup Pelabuhan Perikanan Samudera Belawan (Indexs)**

Indikator kinerja Nilai IKPA Pelabuhan Perikanan Samudera Belawan dengan target 88,21. Pada Triwulan IV capaian 84.63.

## **3.3 AKUNTABILITAS KEUANGAN**

PPS Belawan pada tahun 2023 mendapatkan alokasi anggaran sebesar Rp.21.818.294.000,- dari Direktorat Jenderal Perikanan Tangkap, Kementerian Kelautan dan Perikanan. Alokasi anggaran yang dialokasikan ke PPS Belawan Tahun 2023 seluruhnya dalam mendukung Sasaran Startegis yang telah ditetapkan. Pada alokasi anggaran tersebut terbagi dalam 5 (lima) kegiatan utama, yaitu :

- 1) Pengelolaan Kapal Perikanan, Alat Penangkapan Ikan dan Pengawakan Kapal Perikanan
- 2) Pengelolaan Pelabuhan Perikanan;
- 3) Pengelolaan Perizinan dan Kenelayanan;
- 4) Pengelolaan Sumber Daya Ikan, dan ;
- 5) Dukungan Manajemen Internal Lingkup Ditjen Perikanan Tangkap;

Realisasi anggaran sampai dengan 31 Desember 2023 yaitu sebesar **Rp.19.804.899.376,-** atau sebesar 95,89% dari jumlah pagu anggaran PPS Belawan tahun 2023 sebesar Rp.21.818.294.000,-. Pada realisasi pelaksanaan kegiatan dan

anggaran tersebut, seluruhnya digunakan untuk melakukan pencapaian Sasaran Strategis (SS) yang dijabarkan melalui target-target pada indikator kinerja. Secara rinci dapat dilihat pada table di bawah ini.

**Tabel 17.** Realisasi Pagu Anggaran Triwulan IV Tahun 2023 Berdasarkan Program/Kegiatan

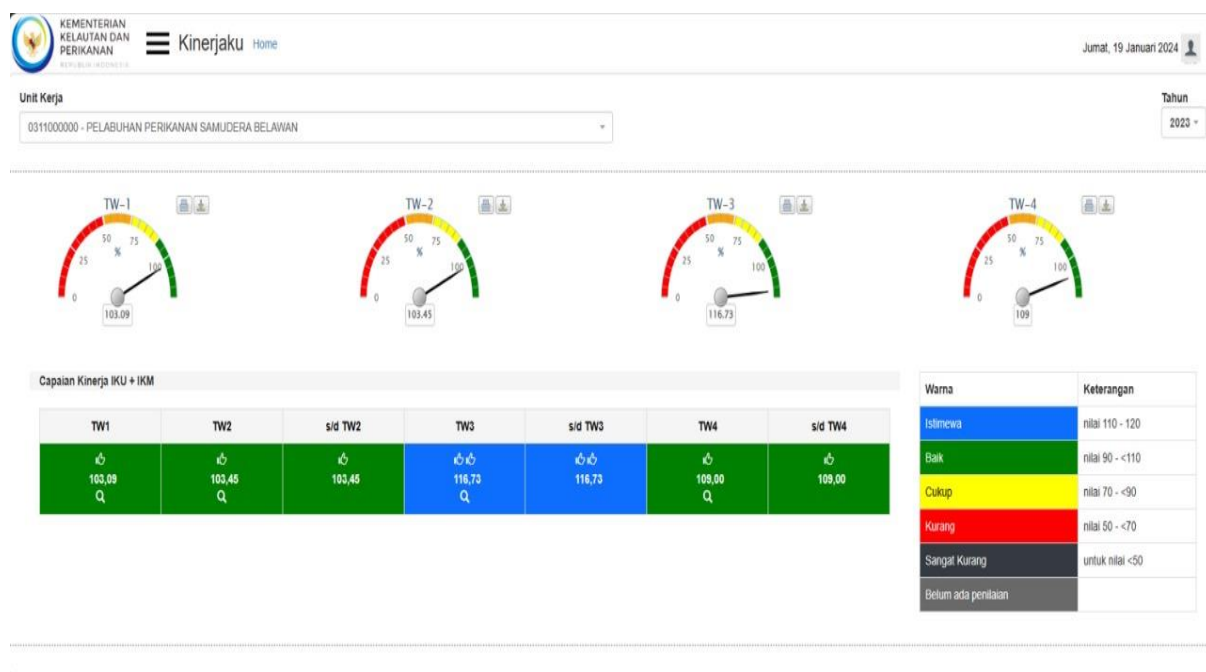
No	Program/Kegiatan	DIPA 2023		% Capaian
		Alokasi Tahun 2023 (Rp.)	Realisasi TW IV Tahun 2023 (Rp.)	
<b>1.</b>	<b>Program Pengelolaan Perikanan dan Kelautan</b>	<b>5,768,276,000</b>	<b>5,241,818,805</b>	<b>90,87</b>
	- Pengelolaan Kapal Perikanan, Alat Penangkapan Ikan dan Pengawakan Kapal Perikanan	376,400,000	376,400,000	100
	- Pengelolaan Pelabuhan Perikanan	5,243,126,000	4,720,361,709	90,03
	- Pengelolaan Perizinan dan Kenelayanan	8,000,000	7,985,500	99,82
	- Pengelolaan Sumber Daya Ikan	140,750,000	137,249,595	97,51
<b>2.</b>	<b>Program Dukungan Manajemen</b>	<b>14,886,098,000</b>	<b>14,563,080,571</b>	<b>97,83</b>
	- Dukungan Manajemen Internal Lingkup Ditjen Perikanan Tangkap	14,886,098,000	14,563,080,571	97,83
	<b>TOTAL</b>	<b>20,654,374,000</b>	<b>19,804,899,376</b>	<b>95,89%</b>



# BAB IV PENUTUP

## 4.1 KESIMPULAN

Berdasarkan hasil pengukuran kinerja PPS Belawan, Ditjen Perikanan Tangkap Sampai Triwulan IV Tahun 2023 melalui pencapaian target indikator kinerja yang diinput kedalam Sistem Pengelolaan Kinerja, Kementerian Kelautan dan Perikanan pada aplikasi dengan alamat website di <http://kinerjaku.kkp.go.id>. Dari pengelolaan kinerja PPS Belawan diperoleh Nilai Pengukuran Sasaran Strategis (NPSS) sebesar **109,00%** yang diperoleh dari capaian IKU sebagaimana pada gambar di bawah ini.



**Gambar 7.** Capaian NPSS PPS Belawan Triwulan IV Tahun 2023

Pencapaian NPSS TW IV Tahun 2023 tersebut diperoleh dari pencapaian tujuh target indikator kinerja yang telah tercapai 100% dan/atau lebih. Untuk 16 indikator kinerja lainnya dinilai dengan periode penilaian tahunan. Untuk tujuh indikator kinerja yang telah mencapai target antara lain :

1. Nilai PNBP Sektor Perikanan Tangkap Meningkat di Pelabuhan Perikanan Samudera Belawan

2. Produktivitas Perikanan Tangkap di Pelabuhan Perikanan Samudera Belawan meningkat
3. Pengelolaan Pelabuhan Perikanan Samudera Belawan yang berdaya saing
4. Pengembangan dan peningkatan fasilitas Pelabuhan Perikanan Samudera Belawan yang optimal
5. Pengelolaan Kapal Perikanan dan Alat Penangkapan Ikan yang Berdaya Saing di Pelabuhan Perikanan Samudera Belawan
6. Pengelolaan Awak Kapal Perikanan yang Tersertifikasi/Terlindungi di Pelabuhan Perikanan Samudera Belawan
7. Tata Kelola Pemerintahan yang Baik Di Lingkungan Pelabuhan Perikanan Samudera Belawan

#### **4.2 SARAN**

Berdasarkan kesimpulan diatas, sasaran strategis dan indikator kinerja yang dinilai pada Triwulan IV Tahun 2023 mayoritas sudah tercapai dengan nilai Kinerja 109,00%. Namun masih terdapat beberapa indikator yang harus ditingkatkan. Dari hasil analisis penyebab tercapainya IKU tersebut disebabkan karena terdapat peran pimpinan yang memantau langsung pencapaian kinerja setiap bulannya. Selain itu, koordinasi yang baik dengan pihak ketiga atau *stakeholders* juga ditekankan sehingga terdapat kerjasama untuk meningkatkan kinerja pelabuhan. Sebagai langkah optimalisasi untuk periode penilaian berikutnya, agar dilakukan perbaikan dan monitoring serta evaluasi dokumen dan pelaporan agar target yang ditetapkan dapat tercapai. Kerjasama dan koordinasi antara bagian harus ditingkatkan untuk mendapatkan data yang valid. Kontrol dari pimpinan perlu ditambah guna memastikan setiap pegawai menjalankan tugas dan fungsinya dengan baik.

# LAMPIRAN