



LAPORAN KINERJA TAHUN 2024

BALAI PERIKANAN BUDIDAYA LAUT BATAM
DIREKTORAT JENDERAL PERIKANAN BUDI DAYA
KEMENTERIAN KELAUTAN DAN PERIKANAN

TRIWULAN I



T.A.
2024



KATA PENGANTAR

Puji syukur kehadiran Allah SWT yang telah melimpahkan Rahmat dan Karunia-Nya sehingga Laporan Kinerja Triwulan I Tahun Anggaran 2024 Balai Perikanan Budidaya Laut Batam ini dapat tersusun dengan baik. Laporan ini disusun sebagai sarana pengendalian dan penilaian kinerja dalam rangka mewujudkan penyelenggaraan pemerintah yang baik dan bersih (*good governance and clean government*) serta sebagai umpan balik dalam perencanaan dan pelaksanaan kegiatan ke depan. Penyusunan laporan ini disusun secara sistematis dan komprehensif sebagai tindak lanjut Peraturan Presiden Nomor 29 Tahun 2014 tentang Sistem Akuntabilitas Kinerja Instansi Pemerintah (SAKIP).

Laporan ini menjabarkan tentang capaian pelaksanaan tugas sesuai dengan visi dan misi yang menjadi tanggung jawab Balai Perikanan Budidaya Laut Batam Tahun 2024. Ruang lingkup laporan ini meliputi terdiri atas 4 bagian yaitu pendahuluan, perencanaan kinerja dan akuntabilitas kinerja dan penutup.

Penyusunan laporan ini tidak akan terwujud apabila tidak ada dukungan dan kerjasama dari semua pihak sehingga apresiasi dan ucapan terima kasih kami sampaikan atas tersusunnya laporan ini. Semoga laporan ini dapat memberikan manfaat dalam peningkatan kinerja Balai Perikanan Budidaya Laut Batam dan menjadi motivasi untuk meningkatkan pembangunan perikanan budidaya yang berkelanjutan di masa mendatang.

Batam, 22 April 2024

Kepala Balai Perikanan Budidaya Laut Batam



Ikhsan Kamil

DAFTAR ISI

	Halaman
KATA PENGANTAR	i
DAFTAR ISI	iii
DAFTAR TABEL	iv
DAFTAR GAMBAR	v
RINGKASAN EKSEKUTIF	vi
BAB I	
PENDAHULUAN	1
1.1. Latar Belakang	1
1.2. Maksud dan Tujuan	1
1.3. Tugas Pokok dan fungsi	1
1.4. Sumber Daya Manusia	2
1.5. Potensi dan Permasalahan Pembangunan Perikanan di Balai Perikanan Budidaya Laut Batam	3
1.6. Sistematika Penyajian Laporan	4
BAB II	
PERENCANAAN DAN PENETAPAN KINERJA	5
2.1. Rencana Strategis Tahun 2020-2024	5
2.2. Penetapan Kinerja Tahun 2024	6
2.3. Pengukuran Capaian Kinerja Tahun 2024.....	13
BAB III	
AKUNTABILITAS KINERJA	14
3.1. Capaian Kinerja Organisasi	14
3.2. Analisis Capaian Kinerja	15
3.3. Efisiensi	38
3.4. Kinerja Anggaran	38
BAB IV	
PENUTUP	40
4.1. Kesimpulan	40
4.2. Rekomendasi	40

DAFTAR TABEL

Tabel 1. Keselarasan indikator kinerja antara PK dan BPBL Batam tahun 2024	7
Tabel 2 Capaian Indikator Kinerja Utama BPBL Batam Triwulan I TA 2024	14
Tabel 3. Capaian PNBPN BPBL Batam Triwulan I Tahun 2024	16
Tabel 4. Pagu dan Realisasi anggaran BPBL Batam Triwulan I tahun 2023 dan 2024.	39
Tabel 5. Pagu dan Realisasi Anggaran BPBL Batam per jenis belanja Triwulan I Tahun 2023 dan 2024	39

DAFTAR GAMBAR

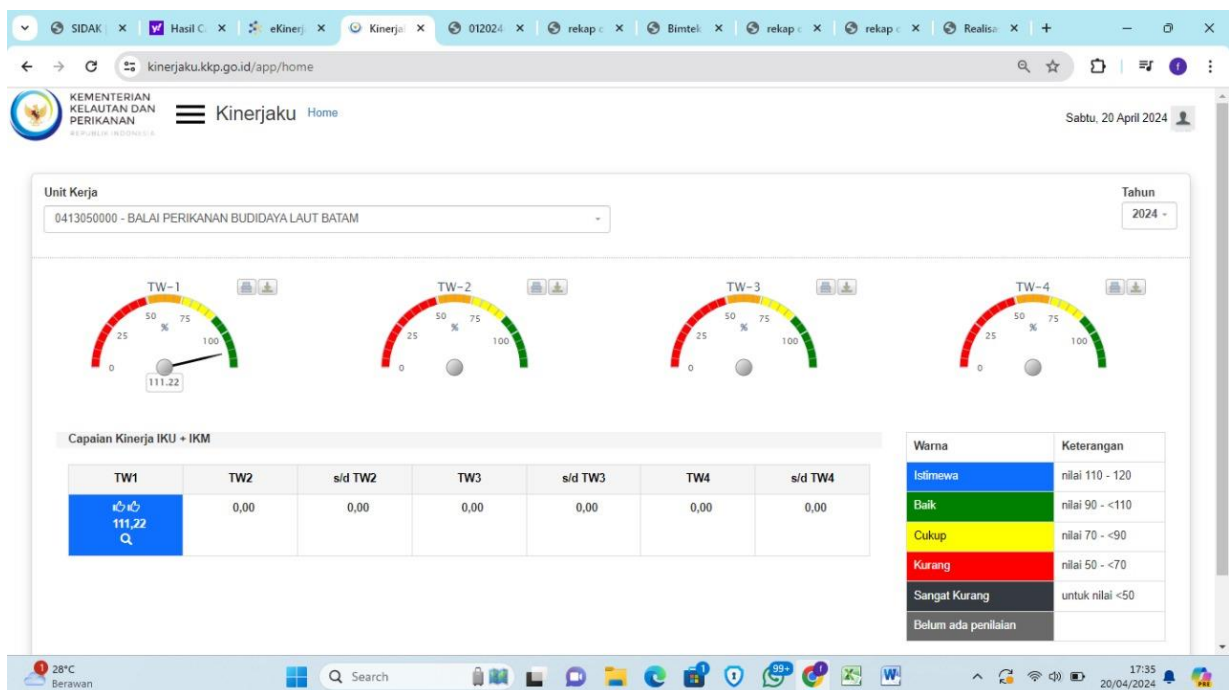
Gambar 1. Jumlah pegawai PNS BPBL Batam berdasarkan tingkat pendidikan	2
Gambar 2. Potensi Perikanan Budidaya.....	3
Gambar 3. Perjanjian Kinerja BPBL Batam Tahun 2024	12
Gambar 4. Capaian Kinerja BPBL Batam Triwulan I Tahun 2024.....	13
Gambar 5. Kegiatan Penyaluran Bantuan Benih	21
Gambar 6. Kegiatan Pembangunan Zona Integritas menuju Wilayah Bebas dari Korupsi	28
Gambar 7. Screenshot IKU Persentase jumlah rekomendasi Hasil Pengawasan yang dimanfaatkan untuk perbaikan kinerja lingkup DJPB	30

RINGKASAN EKSEKUTIF

Laporan Kinerja Triwulan I Balai Perikanan Budidaya Laut Batam Tahun Anggaran 2024 merupakan pelaksanaan dari Peraturan Presiden Nomor 29 Tahun 2014 tentang Sistem Akuntabilitas Kinerja Instansi Pemerintah.

Balai Perikanan Budidaya Laut Batam telah menetapkan Peta Strategis Tahun 2024 dengan 4 Sasaran Strategis (SS) dan 25 Indikator Kinerja sesuai dengan perjanjian kinerja yang telah ditetapkan sebagai turunan dari perjanjian kinerja dengan Direktur Jenderal Perikanan Budidaya.

Pada Triwulan I Tahun 2024, capaian nilai per sasaran strategis Balai Perikanan Budidaya Laut Batam adalah 111,22%. Berikut *screen shot* dari aplikasi kinerjaku :



Dari 25 (dua puluh lima indikator kinerja yang telah ditetapkan, terdapat 7 (tujuh) Indikator Kegiatan yang telah mencapai target (realisasi 100 % ke atas) yang telah ditentukan pada Triwulan I yakni :

1. Persentase Bantuan Benih yang disalurkan tercapai 119,85%
2. Persentase calon induk unggul yang diproduksi tercapai 148,8%
3. Persentase diseminasi teknologi pembesaran ikan tercapai 180 %
4. Persentase kesehatan ikan dan kualitas lingkungan yang diuji tercapai 188,3%
5. Persentase pengujian antimicrobial resistance (AMR) tercapai 105,6%
6. Persentase pemberitaan netral dan positif terhadap total pemberitaan tentang subsector perikanan budidaya di wilayah kerja BPBL Batam terealisasi 116,28%
7. Persentase rekomendasi hasil pengawasan yang dimanfaatkan untuk perbaikan kinerja

BPBL Batam tercapai 125%

Dari 25 indikator kinerja terdapat 1 (satu) indikator kinerja yang belum tercapai target pada triwulan I ini yakni :

1. Nilai PNBP BPBL Batam tercapai 92,19%

Dan terdapat 17 (tujuh belas) Indikator kinerja yang belum dinilai pada triwulan I tahun 2024 ini yakni :

1. Persentase bantuan sarana kebun bibit rumput laut (KBRL) yang disalurkan (%) terealisasi di semester I;
2. Prasarana perbenihan yang direhabilitasi (unit), terealisasi pada akhir tahun;
3. Persentase bantuan calon induk yang disalurkan (%), terealisasi di semester I;
4. Persentase sarana dan prasarana Bioflok yang disalurkan (%), terealisasi di Triwulan III;
5. Model usaha budidaya komoditas unggulan lobster di Batam (unit), terealisasi di akhir tahun;
6. Indeks profesionalitas ASN unit kerja BPBL Batam, terealisasi di semester I;
7. Nilai Pengawasan Kaersipan (nilai), terealisasi di akhir tahun;
8. Indeks Pengelolaan Kepegawaian (indeks), terealisasi di akhir tahun;
9. Persentase Pelaku Usaha Budidaya Ikan yang terintegrasi KUSUKA (persen), terealisasi di Semester I;
10. Unit kerja yang menerapkan inovasi pelayanan public (unit), terealisasi di akhir tahun
11. Hasil penilaian pembangunan zona integritas menuju wilayah bebas dari korupsi (nilai), terealisasi di akhir tahun;
12. Persentase penyelesaian laporan hasil pemeriksaan (LHP) BPK atas satker BPBL Batam terealisasi di akhir tahun;
13. Nilai PM SAKIP BPBL Batam (Nilai), terealisasi di akhir tahun;
14. Indikator Kinerja Pelaksanaan Anggaran (IKPA) BPBL Batam, terealisasi di semester I;
15. Nilai Kinerja Anggaran BPBL Batam, terealisasi di akhir tahun;
16. Tingkat Kepatuhan Pengadaan Barang/Jasa Lingkup BPBL Batam , terealisasi di akhir tahun
17. Tingkat Kepatuhan Pengelolaan Barang Milik Negara (BMN) BPBL Batam, terealisasi di akhir tahun.

Peningkatan kinerja terhadap IKU yang masih dibawah target yang ditetapkan perlu senantiasa dilakukan melalui kerja keras pada beberapa kegiatan pendukung IKU dimaksud serta melakukan penyempurnaan terhadap kebijakan yang ada untuk lebih mengoptimalkan pencapaian sasaran strategis. Dengan demikian, diharapkan dimasa yang akan datang dapat terjadi peningkatan capaian kinerja yang lebih optimal.

BAB I PENDAHULUAN

1.1 Latar Belakang

Balai Perikanan Budidaya Laut Batam adalah Unit Pelaksana Teknis Kementerian Kelautan dan Perikanan yang beralamat di Jl. Raya Barelang Jembatan III Pulau Setokok yang bergerak di bidang pengembangan budidaya laut yang berada di bawah dan bertanggung jawab kepada Direktur Jenderal Perikanan Budidaya dan mempunyai tugas berdasarkan Peraturan Menteri Kelautan dan Perikanan Nomor 67/PERMEN-KP/2020 adalah melaksanakan uji terap teknik dan kerja sama, produksi, pengujian laboratorium kesehatan ikan dan lingkungan, bimbingan teknis dan pengelolaan sistem informasi di bidang perikanan budidaya laut.

Dalam pencapaian tugas dan fungsinya Balai Perikanan Budidaya Laut Batam memiliki Sasaran Strategis dan dan Indikator Kinerja sebagai tolok ukur dalam capaian kinerja organisasi. Salah satu bentuk penyajian dari tolok ukur tersebut tertuang dalam bentuk laporan kinerja sebagai bagian dari Sistem Akuntabilitas Kinerja Instansi Pemerintah. Laporan Kinerja (LKj) juga merupakan sarana untuk menilai dan mengevaluasi pencapaian kinerja berdasarkan indikator sasaran yang telah ditetapkan sebelumnya sehingga prinsip pemerintahan yang bersih dan bertanggung jawab (*good governance*) dapat terwujud.

1.2 Maksud dan Tujuan

Laporan kinerja Triwulan I Tahun Anggaran 2024 Balai Perikanan Budidaya Laut Batam merupakan salah satu bentuk media informasi atas pelaksanaan program/kegiatan dan pengelolaan anggaran di satker BPBL Batam.

Adapun Tujuan dari penyusunan Laporan Kinerja Triwulan I Tahun 2024 ini adalah untuk menilai dan mengevaluasi pencapaian kinerja dan sasaran kinerja BPBL Batam pada Triwulan I Tahun 2024. Berdasarkan hasil evaluasi yang dilakukan kemudian dirumuskan suatu kesimpulan yang dapat menjadi salah satu bahan masukan dan referensi dalam mengambil dan menetapkan keputusan terhadap kegiatan yang ada di BPBL Batam, serta sebagai salah satu bentuk pemenuhan dokumen SAKIP dan juga syarat dalam kelengkapan dokumen WBK dan WBBM.

1.3 Tugas Pokok dan Fungsi

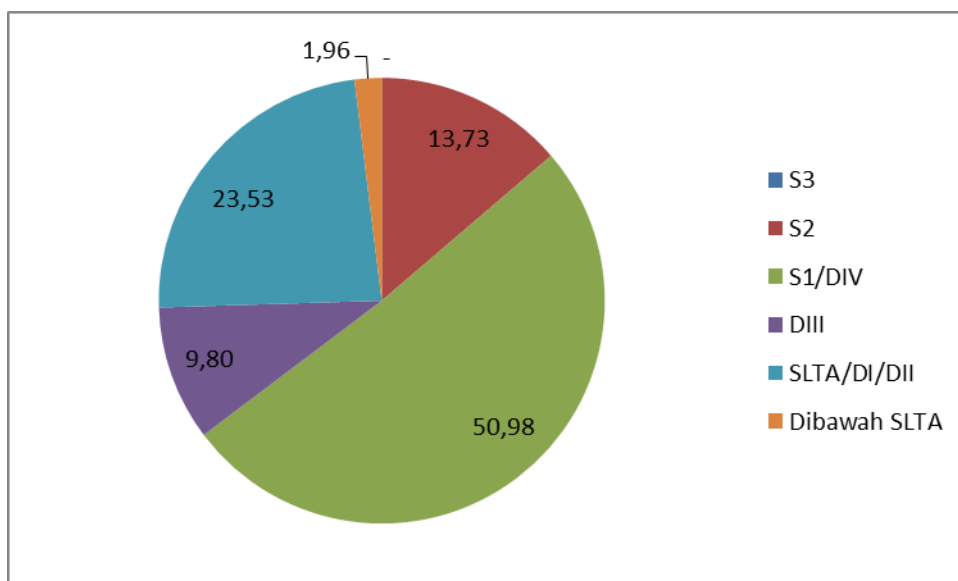
Tugas Pokok Balai Perikanan Budidaya Laut Batam sesuai dengan Peraturan Menteri Kelautan dan Perikanan Nomor 67/PERMEN-KP/2020 adalah melaksanakan uji terap teknik dan kerja sama, produksi, pengujian laboratorium kesehatan ikan dan lingkungan, bimbingan teknis dan pengelolaan sistem informasi di bidang perikanan budidaya laut. Untuk melaksanakan tugas pokok tersebut, Balai Perikanan Budidaya Laut Batam mempunyai fungsi :

- a Penyusunan, pemantauan, dan evaluasi rencana, program, dan anggaran, serta pelaporan dibidang perikanan budidaya laut;

- b. Pelaksanaan uji terap teknik perikanan budidaya laut;
- c. Pelaksanaan penyiapan bahan standardisasi perikanan budidaya laut;
- d. Pelaksanaan sertifikasi sistem perikanan budidaya laut;
- e. Pelaksanaan kerjasama teknis perikanan budidaya laut;
- f. Pengelolaan dan pelayanan sistem informasi, dan publikasi perikanan budidaya laut;
- g. Pelaksanaan layanan pengujian laboratorium persyaratan kelayakan teknis perikanan budidaya laut;
- h. Pelaksanaan pengujian kesehatan ikan dan lingkungan budidaya laut;
- i. Pelaksanaan produksi induk unggul, benih bermutu, dan sarana produksi perikanan budidaya laut;
- j. Pelaksanaan bimbingan teknis perikanan budidaya laut; dan
- k. Pelaksanaan urusan ketatusahaan.

1.4 Sumber Daya Manusia

Jumlah pegawai Balai Perikanan Budidaya laut Batam sampai dengan 31 Maret 2024 adalah sebanyak 95 orang dengan rincian Pegawai Negeri Sipil sebanyak 51 orang, Pegawai Pemerintah dengan Perjanjian Kerja (PPPK) sebanyak 6 orang, Pegawai Pemerintah Non Pegawai Negeri sebanyak 15 orang dan Pegawai lainnya (Penyedia jasa Lainnya perorangan/tenaga harian lepas) sebanyak 23 orang. Apabila dilihat menurut tingkat pendidikan, komposisi SDM khususnya PNS di Balai Perikanan Budidaya laut Batam adalah sebagai berikut : (i) S3 sejumlah 0 orang (0,00%); (ii) S2 sejumlah 8 orang (13,73%); (IV) S1/D4 sejumlah 26 orang (50,98%); (iv) D3 sejumlah 5 orang (9,80%); (v) SLTA/D1/D2 sejumlah 12 orang (23,53%); dan (vi) di bawah SLTA sejumlah 1 orang (1,96%).



Gambar 1. Jumlah Pegawai PNS BPBL Batam berdasarkan tingkat Pendidikan

1.5 Potensi dan Permasalahan Pembangunan Perikanan di Balai Perikanan Budidaya Laut Batam

1.5.1 Potensi

Potensi lahan perikanan budidaya secara nasional diperkirakan sebesar 17,92 juta ha yang terdiri potensi budidaya air tawar 2,83 juta ha, budidaya air payau 2,96 juta ha dan budidaya laut 12,12 juta ha (sumber: Review *Masterplan* Perikanan Budidaya Tahun 2014). Pemanfaatannya hingga saat ini masing-masing baru 11,32 persen untuk budidaya air tawar, 22,74 persen pada budidaya air payau dan 2,28 persen untuk budidaya laut. Tingkat pemanfaatan ini masih rendah terutama untuk budidaya laut sehingga diperlukan upaya pemanfaatan agar produksi perikanan budidaya dapat terus ditingkatkan. Peningkatan produksi perikanan budidaya harus disertai dengan peningkatan serapan pasar baik ekspor maupun konsumsi dalam negeri.



Gambar 2. Potensi Perikanan Budidaya

1.5.2 Permasalahan

Permasalahan yang dihadapi dalam perikanan budidaya adalah :

- Terkait dengan pakan : (i) setiap wilayah memiliki potensi bahan baku pakan yang beragam namun keseragaman itu belum dapat bersinergi dengan baik untuk peningkatan produksi pakan mandiri di masyarakat (ii) ketergantungan perusahaan/pabrik pakan terhadap bahan baku impor (IV) keterbatasan pembudidaya dan pembuat pakan mandiri terhadap informasi bahan baku, formulasi, dan manajemen kelompok (iv) perlunya peningkatan pengawasan mutu dan keamanan pakan dan obat ikan yang beredar di Indonesia dengan menggunakan sistem online dan unit pengujian yang standar dan (v)

peningkatan teknologi terhadap penggunaan pakan dan obat ikan untuk dapat diaplikasi di masyarakat.

- b. Akses permodalan bagi pengembangan usaha perikanan budidaya terbatas dikarenakan prosedur perbankan yang sulit dipenuhi bagi pembudidaya skala kecil dan tingkat suku bunga kredit yang masih relatif tinggi.
- c. Kepastian tata ruang pemanfaatan lahan dan air untuk melakukan usaha budidaya ikan dimana terjadi konflik kepentingan dengan pengguna lain.
- d. Keterbatasan sarana dan prasarana pendukung yang mendukung keberlanjutan usaha budidaya budidaya ikan.

1.6 Sistematika Penyajian Laporan Kinerja

Berdasarkan Peraturan Menteri Pendayagunaan Aparatur Negara dan Reformasi Birokrasi nomor 53 Tahun 2014 tentang Petunjuk Teknis Perjanjian Kinerja, Pelaporan Kinerja, dan Tata Cara Reviu atas Laporan Kinerja Instansi Pemerintah, Laporan Kinerja Balai Perikanan Budidaya Laut Batam Triwulan I Tahun Anggaran 2024 disusun dengan sistematika sebagai berikut:

1. **Ringkasan Eksekutif**, bagian ini menyajikan gambaran menyeluruh secara ringkas tentang capaian kinerja Balai Perikanan Budidaya Laut Batam Triwulan I Tahun Anggaran 2024.
2. **Bab I Pendahuluan**, pada bab ini disajikan hal-hal umum tentang Balai Perikanan Budidaya Laut Batam serta uraian singkat tentang tugas pokok dan fungsi Balai Perikanan Budidaya Laut Batam, termasuk latar belakang, maksud dan tujuan penulisan Laporan Kinerja.
3. **Bab II Perencanaan dan Penetapan Kinerja**, pada bab ini disajikan rencana strategis, gambaran singkat mengenai sasaran dan kebijakan dan program Balai Perikanan Budidaya Laut Batam pada tahun 2021 – 2024, rencana kerja dan anggaran tahun 2024, penetapan kinerja Balai Perikanan Budidaya Laut Batam serta pengukuran/pengelolaan kinerja Balai Perikanan Budidaya Laut Batam.
4. **Bab IV Akuntabilitas Kinerja dan Keuangan**, pada bab ini disajikan prestasi Indikator Kinerja Utama (IKU) Balai Perikanan Budidaya Laut Batam serta evaluasi dan analisis kinerja triwulan I Tahun 2024. Dalam bab ini juga disampaikan akuntabilitas keuangan yang mencakup alokasi dan realisasi anggaran termasuk pula penjelasan tentang kinerja anggaran.
5. **Bab IV Penutup**, pada bab ini disajikan tinjauan secara umum tentang keberhasilan, kegagalan serta permasalahan dan kendala utama. Dalam bab ini juga disampaikan saran pemecahan masalah yang akan dilaksanakan pada tahun berikutnya berupa perbaikan perencanaan, kebijakan, dan perbaikan pelaksanaan program/kegiatan.

BAB II PERENCANAAN DAN PENETAPAN KINERJA

2.1 Rencana Strategis Tahun 2020-2024

Rencana Strategis (RENSTRA) Balai Perikanan Budidaya Laut Batam mengacu pada renstra Direktorat Jenderal Perikanan Budidaya 2021 – 2024 Nomor : 272/KEP-DJPB/2021 tertanggal 30 Juli 2021.

Visi

Sesuai dengan tugas pokok Balai Perikanan Budidaya Laut Batam melaksanakan penerapan teknik perbenihan dan pembudidayaan ikan laut serta pelestarian sumberdaya induk/benih ikan laut dan lingkungan laut agar selaras dengan visi yang dimiliki oleh Direktorat Jenderal Perikanan Budidaya maka Balai Perikanan Budidaya Laut Batam menetapkan visi tahun 2021-2024 sebagai berikut :

"Terwujudnya masyarakat perikanan budidaya yang sejahtera dan sumberdaya perikanan budidaya yang berkelanjutan" untuk mewujudkan "Indonesia Maju yang Berdaulat Mandiri, dan Berkepribadian, berlandaskan Gotong Royong".

Misi

Direktorat Jenderal Perikanan Budidaya menjalankan Misi "Struktur ekonomi yang produktif, mandiri, dan berdaya saing melalui peningkatan kontribusi ekonomi sub-sektor perikanan budidaya terhadap perekonomian sector perikanan nasional". Misi utama DJPB diatas didukung dengan misi pengelolaan pemerintahan yang bersih, efektif, dan terpercaya melalui peningkatan tata kelola pemerintahan yang baik yang dilakukan oleh seluruh unit kerja DJPB di pusat dan daerah.

Sasaran strategis pembangunan perikanan budidaya dijabarkan dalam 4 (empat) Sasaran Strategis dengan 25 (dua puluh lima) Indikator Kinerja sebagai berikut:

1. **Ekonomi Sektor Perikanan Budi Daya Meningkat di Satker BPBL Batam**, dengan Indikator Kinerja :
 - a. Nilai PNBPN yang Diperoleh (Rupiah);
2. **Meningkatnya Sarana dan Prasarana Pembudidayaan Ikan**, dengan indikator kinerja :
 - a. Persentase Bantuan Sarana Kebun Bibit Rumput Laut (KBRL) yang disalurkan (%);
 - b. Prasarana Perbenihan yang Direhabilitasi (Unit)
 - c. Persentase Bantuan Benih yang Disalurkan (%);
 - d. Persentase Bantuan Calon Induk yang Disalurkan (%)
 - e. Persentase Calon Induk Unggul yang Diproduksi (%);
 - f. Persentase Sarana dan Prasarana Bioflok yang Disalurkan (%);
 - g. Persentase Diseminasi Teknologi Pembesaran Ikan (%)
 - h. Model Usaha Budidaya Komoditas Unggulan Lobster di Batam (unit)

3. **Meningkatnya kualitas Pengendalian Kawasan dan Kesehatan ikan**, dengan Indikator Kinerja:
 - a. Persentase Kesehatan Ikan dan Kualitas Lingkungan yang Diuji (%);
 - b. Persentase Pengujian *Antimicrobial Resistance* (AMR) (%)

4. **Tata Kelola Pemerintahan yang baik Lingkup BPBL Batam**, dengan Indikator Kinerja :
 - a. Indeks Profesionalitas ASN Unit Kerja Lingkup BPBL Batam (Indeks);
 - b. Hasil Penilaian Pembangunan Zona Integritas menuju Wilayah Bebas dari Korupsi (Nilai);
 - c. Persentase Penyelesaian Laporan Hasil Pemeriksaan (LHP) Badan Pemeriksa Keuangan atas Satker BPBL Batam (%);
 - d. Nilai PM SAKIP BPBL Batam (Nilai);
 - e. Persentase Rekomendasi Hasil Pengawasan yang Dimanfaatkan untuk Perbaikan Kinerja BPBL Batam (%);
 - f. Unit Kerja yang Menerapkan Inovasi Pelayanan Publik (Unit);
 - g. Indikator Kinerja Pelaksanaan Anggaran (IKPA) BPBL Batam (Nilai);
 - h. Nilai Kinerja Anggaran BPBL Batam (Nilai);
 - i. Tingkat Kepatuhan Pengadaan Barang/Jasa lingkup BPBL Batam (Persen)
 - j. Tingkat Kepatuhan Pengelolaan Barang Milik Negara (BMN) BPBL Batam (%)
 - k. Nilai Pengawasan Kearsipan BPBL Batam (Nilai)
 - l. Persentase Pemberitaan Netral dan Positif terhadap Total Pemberitaan tentang Sub Sektor Perikanan Budi Daya Wilayah Kerja BPBL Batam (%)
 - m. Indeks Pengelolaan Kepegawaian (Indeks)
 - n. Persentase Pelaku Usaha Budi Daya Ikan yang Terintegrasi KUSUKA (%)

2.2 Penetapan Kinerja Tahun 2024

Perjanjian Kinerja pada dasarnya adalah pernyataan komitmen yang merepresentasikan tekad dan janji untuk mencapai kinerja yang jelas dan terukur dalam rentang waktu satu tahun tertentu, dengan mempertimbangkan sumber daya yang dikelola. Tujuan khusus perjanjian kinerja adalah untuk :

- a. Meningkatkan akuntabilitas, transparansi, dan kinerja aparatur sebagai wujud nyata komitmen antara penerima amanah dengan pemberi amanah;
- b. Sebagai dasar penilaian keberhasilan/kegagalan pencapaian tujuan dan sasaran organisasi dan;
- c. Menciptakan tolak ukur kinerja sebagai dasar evaluasi kinerja.

Pada penetapan kinerja BPBL Batam tahun 2024 terdapat beberapa perbedaan target dengan target yang tercantum pada Renstra BPBL Batam tahun 2020-2024, hal ini terjadi karena adanya

penyesuaian menindaklanjuti kebijakan KKP, DJPB dan tindak lanjut dari hasil evaluasi MENPAN terhadap SAKIP DJPB tahun 2021, Adapun target indicator yang berbeda itu sebagaimana tabel berikut ;

Tabel 1. Keselarasan Indikator kinerja antara Renstra dan PK BPBL Batam Tahun 2024

No	Indikator Kinerja	Renstra	PK	Keterangan
1	Nilai PNBP yang Diperoleh (Rupiah)	1.324.795.000	1,274,795,000	Target menyesuaikan PK yang telah ditetapkan
2	Persentase Bantuan Sarana Kebun Bibit Rumput Laut (KBRL) yang Disalurkan (Persen)	0	75%	Penambahan IK mengakomodir program Kampung perikanan budidaya
3	Prasarana Perbenihan yang Direhabilitasi (Unit)	0	1	Penambahan IK sesuai PK yang ditetapkan
4	Persentase Bantuan Benih yang Disalurkan (Persen)	940.000 ekor	100%	Adanya penyesuaian nomenklatur dan target volume mengacu pada PK yang ditetapkan DJPB
5	Persentase Bantuan Calon Induk yang Disalurkan (Persen)	0	100%	Penambahan IK sesuai PK yang ditetapkan
6	Persentase Calon Induk Unggul yang Diproduksi (%)	2885	100%	Adanya penyesuaian nomenklatur dan target volume mengacu pada PK yang ditetapkan DJPB
7	Persentase Sarana dan Prasarana Bioflok yang Disalurkan (Persen)	12 paket	100%	Adanya penyesuaian dan target volume mengacu pada PK yang ditetapkan DJPB
8	Persentase Diseminasi Teknologi Pembesaran Ikan (Persen)	0	100%	Adanya penyesuaian dan target volume mengacu pada PK yang ditetapkan DJPB
9	Model Usaha Budidaya Komoditas Unggulan Lobster di Batam (Unit)	0	1	Adanya penyesuaian dan target volume mengacu pada PK yang ditetapkan DJPB
10	Persentase Kesehatan Ikan dan Kualitas Lingkungan yang Diuji (Persen)	2.200 sampel	100%	Adanya penyesuaian dan target volume mengacu pada PK yang ditetapkan DJPB
11	Persentase Pengujian <i>Antimicrobial Resistance</i> (AMR) (Persen)	0	100%	Penambahan IK dan menyesuaikan dengan PK yang telah ditetapkan
12	Indeks Profesionalitas ASN Unit Kerja Lingkup BPBL Batam (Indeks)	76	85	Target menyesuaikan PK yang telah ditetapkan
13	Hasil Penilaian Pembangunan Zona Integritas menuju Wilayah Bebas dari Korupsi (Nilai)	80	76	Target menyesuaikan PK yang telah ditetapkan
14	Persentase Penyelesaian Laporan Hasil Pemeriksaan (LHP) Badan	100	0,5	Target menyesuaikan PK yang telah ditetapkan

	Pemeriksa Keuangan atas Satker BPBL Batam (Persen)			
15	Nilai PM SAKIP BPBL Batam (Nilai)	90	82	Target menyesuaikan PK yang telah ditetapkan
16	Persentase Rekomendasi Hasil Pengawasan yang Dimanfaatkan untuk Perbaikan Kinerja BPBL Batam (Persen)	60	80	Target menyesuaikan PK yang telah ditetapkan
17	Unit Kerja yang Menerapkan Inovasi Pelayanan Publik (Unit)	1	1	Sesuai
18	Indikator Kinerja Pelaksanaan Anggaran (IKPA) BPBL Batam (Nilai)	95	93.76	Target menyesuaikan PK yang telah ditetapkan Sesuai
19	Nilai Kinerja Anggaran BPBL Batam (Nilai)	90	86	Target menyesuaikan PK yang telah ditetapkan
20	Tingkat Kepatuhan Pengadaan Barang/Jasa lingkup BPBL Batam (Persen)	0	80	Target menyesuaikan PK yang telah ditetapkan
21	Tingkat Kepatuhan Pengelolaan Barang Milik Negara (BMN) BPBL Batam (Persen)	0	80	Penambahan IK menyesuaikan dengan target PK yang telah ditetapkan DJPB Dan mengakomodir JFT PBJ
22	Nilai Pengawasan Kearsipan BPBL Batam (Nilai)	0	75	Penambahan IK menyesuaikan dengan target PK yang telah ditetapkan DJPB
23	Persentase Pemberitaan Netral dan Positif terhadap Total Pemberitaan tentang Sub Sektor Perikanan Budi Daya Wilayah Kerja BPBL Batam (Persen)	0	>86	Penambahan IK menyesuaikan dengan target PK yang telah ditetapkan DJPB dan mengakomodir JFT humas
24	Indeks Pengelolaan Kepegawaian (Indeks)	0	4	Penambahan IK menyesuaikan dengan target PK yang telah ditetapkan DJPB dan mengakomodir pengelola kepegawaian
25	Persentase Pelaku Usaha Budi Daya Ikan yang Terintegrasi KUSUKA (Persen)	0	91	Penambahan IK menyesuaikan dengan target PK yang telah ditetapkan DJPB dan amengakomodir JFT Statisti



**KEMENTERIAN KELAUTAN DAN PERIKANAN
DIREKTORAT JENDERAL PERIKANAN BUDI DAYA**

JALAN MEDAN MERDEKA TIMUR NOMOR 16
JAKARTA 10110 KOTAK POS 4130 JKP 10041
TELEPON (021) 3519070 (LACAK), FAKSIMILE (021) 3514772
LAMAM www.kkp.go.id SUREL ditjenpb@kkp.go.id

**PERJANJIAN KINERJA TAHUN 2024
BALAI PERIKANAN BUDI DAYA LAUT BATAM**

Dalam rangka mewujudkan manajemen pemerintahan yang efektif, transparan, akuntabel dan berorientasi pada hasil, kami yang bertanda tangan di bawah ini :

Nama : **Ikhsan Kamil**
Jabatan : Kepala Balai Perikanan Budi Daya Laut Batam
Selanjutnya disebut **Pihak Pertama**

Nama : **Tb. Haeru Rahayu**
Jabatan : Direktur Jenderal Perikanan Budi Daya
Selaku atasan pihak pertama, selanjutnya disebut **Pihak Kedua**

Pihak Pertama berjanji akan mewujudkan target kinerja yang seharusnya sesuai lampiran perjanjian ini, dalam rangka mencapai target kinerja jangka menengah seperti yang telah ditetapkan dalam dokumen perencanaan. Keberhasilan dan kegagalan pencapaian target kinerja tersebut menjadi tanggung jawab kami.

Pihak Kedua akan melakukan supervisi yang diperlukan serta akan melakukan evaluasi terhadap capaian kinerja dari perjanjian ini dan mengambil tindakan yang diperlukan dalam rangka pemberian penghargaan dan sanksi.

Jakarta, Januari 2024

Pihak Kedua
Direktur Jenderal Perikanan Budi Daya

Tb. Haeru Rahayu

Pihak Pertama
Kepala Balai Perikanan Budi Daya Laut
Batam

Ikhsan Kamil

**PERJANJIAN KINERJA TAHUN 2024
BALAI PERIKANAN BUDI DAYA LAUT BATAM**

SASARAN KEGIATAN		INDIKATOR KINERJA KEGIATAN		TARGET
1.	Ekonomi Sektor Perikanan Budi Daya Meningkatkan di Satker BPBL Batam	1.	Nilai PNBP yang Diperoleh (Rupiah)	1.274.795.000
2.	Meningkatnya Sarana dan Prasarana Pembudidayaan Ikan	2.	Persentase Bantuan Sarana Kebun Bibit Rumput Laut (KBRL) yang Disalurkan (Persen)	75
		3.	Prasarana Perbenihan yang Direhabilitasi (Unit)	1
		4.	Persentase Bantuan Benih yang Disalurkan (Persen)	100
		5.	Persentase Bantuan Calon Induk yang Disalurkan (Persen)	100
		6.	Persentase Calon Induk Unggul yang Diproduksi (Ekor)	100
		7.	Persentase Sarana dan Prasarana Bioflok yang Disalurkan (Persen)	100
		8.	Persentase Diseminasi Teknologi Pembesaran Ikan (Persen)	100
		9.	Model Usaha Budidaya Komoditas Unggulan Lobster di Batam (Unit)	1
		3.	Meningkatnya kualitas Pengendalian Kawasan dan Kesehatan Ikan	10.
11.	Persentase Pengujian <i>Antimicrobial Resistance</i> (AMR) (Persen)			100
4.	Tata Kelola Pemerintahan yang Baik Lingkup BPBL Batam	12.	Indeks Profesionalitas ASN Unit Kerja Lingkup BPBL Batam (Indeks)	85
		13.	Hasil Penilaian Pembangunan Zona Integritas menuju Wilayah Bebas dari Korupsi (Unit)	1
		14.	Persentase Penyelesaian Laporan Hasil Pemeriksaan (LHP) Badan Pemeriksa Keuangan Satker BPBL Batam (Persen)	≤ 0,5
		15.	Nilai PM SAKIP BPBL Batam (Nilai)	82

SASARAN KEGIATAN	INDIKATOR KINERJA KEGIATAN	TARGET
	16. Persentase Rekomendasi Hasil Pengawasan yang Dimanfaatkan untuk Perbaikan Kinerja BPBL Batam (Persen)	80
	17. Unit Kerja yang Menerapkan Inovasi Pelayanan Publik (Unit)	1
	18. Indikator Kinerja Pelaksanaan Anggaran (IKPA) BPBL Batam (Nilai)	93,76
	19. Nilai Kinerja Anggaran BPBL Batam (Nilai)	86
	20. Tingkat Kepatuhan Pengadaan Barang/Jasa lingkup BPBL Batam (Persen)	80
	21. Tingkat Kepatuhan Pengelolaan Barang Milik Negara (BMN) BPBL Batam (Persen)	80
	22. Nilai Pengawasan Kearsipan BPBL Batam (Nilai)	75
	23. Persentase Pemberitaan Netral dan Positif terhadap Total Pemberitaan tentang Sub Sektor Perikanan Budi Daya Wilayah Kerja BPBL Batam (Persen)	>86
	24. Indeks Pengelolaan Kepegawaian (Indeks)	4
	25. Persentase Pelaku Usaha Budi Daya Ikan yang Terintegrasi KUSUKA (Persen)	91

Jakarta, Januari 2024

Pihak Kedua
Direktur Jenderal Perikanan Budi Daya



Tb. Haeru Rahayu

Pihak Pertama
Kepala Balai Perikanan Budi Daya Laut
Batam




Ikhsan Kamil

DATA ANGGARAN :

NO.	KEGIATAN	ANGGARAN (Rp.)
1.	Pengelolaan Perbenihan Ikan	4.925.563.000
2.	Pengelolaan Kawasan dan Kesehatan Ikan	1.928.146.000
3.	Pengelolaan Produksi dan Usaha Pembudidayaan Ikan	2.375.000.000
4.	Pengelolaan Pakan dan Obat Ikan	10.250.000.000
5.	Dukungan Manajemen Internal Lingkup Ditjen Perikanan Budi Daya	14.714.712.000
Total Anggaran UPT Balai Perikanan Budi Daya Laut Batam Tahun 2024		34.193.421.000

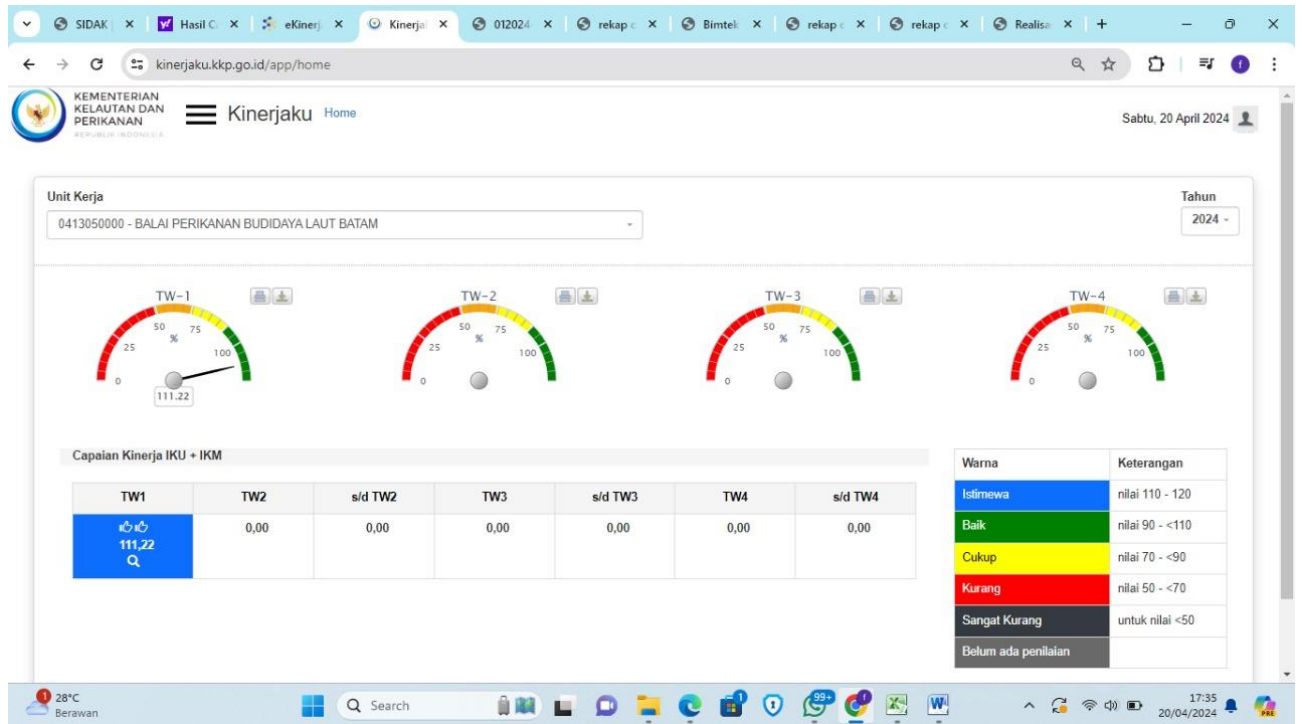
Jakarta, Januari 2024

Pihak Kedua
Direktur Jenderal Perikanan Budi Daya
Tb. Haeru RahayuPihak Pertama
Kepala Balai Perikanan Budi Daya Laut
Batam
Ikhsan Kamil**Gambar 3. Perjanjian Kinerja BPBL Batam Tahun 2024**

2.3 Pengukuran Capaian Kinerja Triwulan I Tahun 2024

Pengukuran tingkat capaian IKU dilakukan dengan berpedoman pada formula penghitungan yang telah ditetapkan dalam Informasi indikator Kinerja atau Manual IKU. Selanjutnya nilai capaian tersebut dihitung dengan membandingkan antara realisasi capaian dengan target yang telah ditetapkan.

Pengukuran capaian kinerja dilakukan secara berkala yang didukung dengan implementasi Aplikasi Manajemen Kinerja. “Kinerjaku” yang berfungsi sebagai Aplikasi Pengukuran Kinerja berbasis informasi teknologi. Berikut Capaian Kinerja BPBL Batam Triwulan I tahun 2024



Gambar 4. Capaian Kinerja BPBL Batam Triwulan I Tahun 2024

BAB IV AKUNTABILITAS KINERJA

3.1 Capaian Kinerja Organisasi

Kegiatan pembangunan perikanan budidaya pada tahun 2024 sebagaimana Perjanjian Kinerja (PK) Balai Perikanan Budidaya Laut Batam menitikberatkan pada 4 (empat) Sasaran Strategis dengan 25 (dua puluh lima) Indikator Kinerja untuk menunjang pencapaian visi dan misi Ditjen Perikanan Budidaya. Hasil pengukuran kinerja inilah yang dilaporkan dalam Laporan Kinerja (LKj) tingkat Eselon I.

Berdasarkan sistem pelaporan pada aplikasi “ Kinerjaku.kkp.go.id, capaian nilai per sasaran startegis Balai Perikanan Budidaya Laut Batam Triwulan I tahun 2024 adalah 111,22% Adapun rekapitulasi capaian kinerja BPBL Batam Triwulan I tahun 2024 tersaji pada tabel berikut.

Tabel 2. Capaian Indikator Kinerja BPBL Batam Triwulan I Tahun Anggaran 2024

No	Indikator Kinerja	Target Tahunan	Target Triwulan I	Realisasai Triwulan I	% Realisasi	% Aplikasi Kinerjaku
1	Nilai PNBP yang Diperoleh (Rupiah)	1.274.795.000	252.650.000	232.912.525	92,19	92,19
2	Persentase Bantuan Sarana Kebun Bibit Rumput Laut (KBRL) yang Disalurkan (Persen)	75	0	0	-	-
3	Prasarana Perbenihan yang Direhabilitasi (Unit)	1	0	0	-	-
4	Persentase Bantuan Benih yang Disalurkan (Persen)	100	13	15,58	119,85	119,85
5	Persentase Bantuan Calon Induk yang Disalurkan (Persen)	100	0	0	-	-
6	Persentase Calon Induk Unggul yang Diproduksi (%)	100	17	25,3	148,8	120
7	Persentase Sarana dan Prasarana Bioflok yang Disalurkan (Persen)	100	100	-	-	-
8	Persentase Diseminasi Teknologi Pembesaran Ikan (Persen)	100	50	90	180	120
9	Model Usaha Budidaya Komoditas Unggulan Lobster di Batam (unit)	100	1	-	-	-
10	Persentase Kesehatan Ikan dan Kualitas Lingkungan yang Diuji (Persen)	100	25	47,08	188,3	120
11	Persentase Pengujian <i>Antimicrobial Resistance</i> (AMR) (Persen)	100	25	26,4	105,6	105,6

12	Indeks Profesionalitas ASN Unit Kerja Lingkup BPBL Batam (Indeks)	85	-	-	-	-
13	Hasil Penilaian Pembangunan Zona Integritas menuju Wilayah Bebas dari Korupsi (Nilai)	76	-	-	-	-
14	Persentase Penyelesaian Laporan Hasil Pemeriksaan (LHP) Badan Pemeriksa Keuangan Satker BPBL Batam (Persen)	0,5	-	-	-	-
15	Nilai PM SAKIP BPBL Batam (Nilai)	82	-	-	-	-
16	Persentase Rekomendasi Hasil Pengawasan yang Dimanfaatkan untuk Perbaikan Kinerja BPBL Batam (Persen)	80	80	100	125	120
17	Unit Kerja yang Menerapkan Inovasi Pelayanan Publik (Unit)	1	-	-	-	-
18	Indikator Kinerja Pelaksanaan Anggaran (IKPA) BPBL Batam (Nilai)	93.76	-	-	-	-
19	Nilai Kinerja Anggaran BPBL Batam (Nilai)	86	-	-	-	-
20	Tingkat Kepatuhan Pengadaan Barang/Jasa lingkup BPBL Batam (Persen)	80	-	-	-	-
21	Tingkat Kepatuhan Pengelolaan Barang Milik Negara (BMN) BPBL Batam (Persen)	80	-	-	-	-
22	Nilai Pengawasan Kearsipan BPBL Batam (Nilai)	75	-	-	-	-
23	Persentase Pemberitaan Netral dan Positif terhadap Total Pemberitaan tentang Sub Sektor Perikanan Budi Daya Wilayah Kerja BPBL Batam (Persen)	86	86	100	116,28	116,28
24	Indeks Pengelolaan Kepegawaian (Indeks)	4	-	-	-	-
25	Persentase Pelaku Usaha Budi Daya Ikan yang Terintegrasi KUSUKA (Persen)	91	-	-	-	-

3.2 Analisis Capaian Kinerja

Selama periode triwulan I tahun 2024 Balai Perikanan Budidaya Laut Batam telah

melaksanakan kegiatan yang menjadi tugas dan fungsinya dalam rangka mencapai sasaran yang telah ditetapkan. Evaluasi dan analisis pada setiap sasaran strategis diuraikan sebagai berikut :

3.2.1 Sasaran Strategis (SS-1) : Ekonomi Sektor Perikanan Budidaya Meningkatkan di Satker BPBL Batam

A. IKU 1 : Nilai PNBP yang Diperoleh (Rupiah)

Nama SS : Ekonomi Sektor Perikanan Budidaya Meningkatkan di Satker BPBL Batam									
IKU 1 : Nilai PNBP yang diperoleh (Rp.)									
2023		2024			% Capaian		% pertumbuhan 2023-2024	Renstra 2020-2024	
Realisasi		Target		Realisasi	Terhadap Realisasi TW I	Terhadap target tahun 2023		Target 2024	%capaian terhadap target akhir renstra
TW I	Tahun	Tahun	TW I	TW I					
185.669.139	1.220.210.000	1.274.795.000	252.650.000	232.912.625	92,19	18,3	25,44	1.324.795.000	17,58

Nilai Pencapaian Penerimaan Negara Bukan Pajak untuk Balai Perikanan Budidaya Laut Batam Triwulan I Tahun 2024 tercapai sebesar Rp. 232.912.625,- dengan target yang ditetapkan sebesar Rp 252.650.000,-, capaian persentase di Triwulan I tahun 2024 adalah sebesar 92,19%, atau 18,3% dari target tahunan, dan terdapat kenaikan sebesar 25,44 % bila dibandingkan realisasi triwulan I tahun 2023. Realisasi penerimaan Negara Bukan Pajak (PNBP) pada triwulan I tahun 2024 adalah sebagaimana tersaji pada tabel dibawah ini

Tabel 3. Capaian PNBP BPBL Batam Triwulan I Tahun 2024

Akun	Keterangan	Jumlah (Rp.)
425151	Pendapatan Penggunaan Sarana dan Prasarana sesuai dengan Tusi	41.435.025
425289	Pendapatan Pengujian, Sertifikasi, Kalibrasi, dan Standardisasi Lainnya	17.002.000,
425112	Pendapatan Penjualan Hasil Pertanian, Perkebunan, Peternakan dan Budidaya	174.475.000
	Total	232.912.625

Tidak Tercapainya target PNBP pada triwulan I tahun 2024 ini tidak terlepas dari kurangnya stok ketersediaan ikan konsumsi yang mencapai ukuran siap jual dari sisa ikan yang dipelihara pada tahun sebelumnya.

Jika dibandingkan PNBP lingkup BPBL Batam dengan UPT laut seperti Ambon, Lombok dan Lampung maka capaian PNBP BPBL Batam berada di posisi ke dua (capaian rata-rata 4 UPT laut) dengan selisih kurang lebih 25,93% jika dibandingkan dengan UPT BPBL Ambon; 55,69% jika dibandingkan dengan UPT BPBL Lombok dan 11,64% jika dibandingkan dengan Balai Besar Lampung. Analisa hitungan perbandingannya dapat dilihat pada tabel dibawah ini.

Perbandingan PNBП Tahun 2024 dengan UPT Budidaya Laut					
BPBL Batam (Rp.)	BPBL Lombok (Rp.)	BPBL Ambon (Rp.)	BBPBL Lampung (Rp.)	Total (Rp.)	Rata-rata (Rp.)
232.912.625	368.765.482	169.655.009	204.519.850	975.852.966	243.963.242
95,47%	151,16%	69,54%	83,83%		

Sebagai upaya meningkatkan capaian IKU ini telah disusun rencana aksi dari IKU ini sebagai berikut :

- Menyusun perencanaan yang detail dan akurat untuk penebaran benih ke kja yang merupakan persiapan dalam pemenuhan PNBП di triwulan berikutnya
- Pelaksanaan rekonsiliasi bulanan tetap dilaksanakan secara konsisten;
- Penyampaian laporan bulanan selalau dilaksanakan tepat waktu; dan
- Mengoptimalkan sumber PNBП lainnya seperti pengujian sampel laboratorium.

3.2.2. Sasaran Strategis (SS-2) : Meningkatnya Sarana dan Prasarana Pembudidayaan Ikan

B. IKU 2 : Persentase Bantuan Sarana Kebun Bibit Rumput Laut (KBRL) yang Disalurkan (Persen)

Nama SS :Meningkatnya Sarana dan Prasarana Pembudidayaan Ikan									
IKU 2 :Persentase bantuan sarana Kebun Bibit Rumput Laut (KBRL) yang disalurkan (Persen)									
2023		2024			% Capaian		Renstra 2020-2024		
Realisasi		Target		Realisasi	Terhadap Realisasi TW I	Terhadap target tahun 2023	% pertumbuhan 2023-2024	Target 2024	%capaian terhadap target akhir renstra
TW I	Tahun	Tahun (%)	TW I (%)	TW I					
-	100	75	-	-					

Sebagaimana tahun 2023, pada tahun 2024 ini Balai Perikanan Budidaya Laut Batam mendapatkan IKU Bantuan Sarana Kebun Bibit Rumput Laut (KBRL) yang disalurkan dengan target 75%, yang dihitung dari jumlah proposal usulan masyarakat/pembudidaya yang terealisasi dibagi dengan jumlah usulan yang terverifikasi, dimana pencapaiannya diukur secara semesteran. Kegiatan ini direncanakan akan terealisasi pada triwulan II.

Adapun realisasi yang telah dilaksanakan pada triwulan I tahun 2024 ini adalah telah dilakukannya proses identifikasi dan verifikasi calon penerima bantuan KBRL pada dua Kabupaten yakni di Kabupaten Karimun dan Kabupaten Lingga Provinsi Kepulauan Riau, sebagaimana tersaji pada tabel berikut.

No	Kab./ Kota	Nama Kelompok	Alamat	Jumlah Paket KBRL
1	Karimun	Pokdakan Pulau Jaga Bersinar	Dusun Pulau Jaga, Desa Sugie Kec. Sugie Besar, Kab, Karimun	2
2		Pokdakan Pulau Jaga Cemerlang	Dusun Pulau Jaga, Desa Sugie Kec. Sugie Besar, Kab, Karimun	2
3		Pokdakan Pulau Jaga Gemilang	Dusun Pulau Jaga, Desa Sugie Kec. Sugie Besar, Kab, Karimun	2
4	Lingga	Pokdakan Anak Laut	Desa Bakong, Kecamatan Singkep Barat, Kabupaten Lingga	2
5		Pokdakan Pelakak Maju	Desa Pelakak, Kecamatan Singkep Pesisir, Kabupaten Lingga	2
6		Pokdakan Camar Laut	Desa Resang, Kecamatan Singkep Selatan, Kabupaten Lingga	2
Jumlah Paket				12

Jumlah anggaran yang disediakan untuk mendukung kegiatan ini adalah sebesar Rp. 660.000.000 dengan realisasi sebesar Rp. 16.511.500,- atau 2,5% (Aplikasi SAKTI Kemenkeu). Rencana aksi pada triwulan berikutnya adalah dengan menetapkan SK PPK terkait penerima bantuan KBRL tahun 2024 dan melaksanakan proses pengadaan barang/jasa agar kegiatan ini bisa segera terealisasi.

C. IKU 3 : Prasarana Perbenihan yang Direhabilitasi (Unit)

Nama SS :Meningkatnya Sarana dan Prasarana Pembudidayaan Ikan									
IKU 3 :Prasarana perbenihan yang direhabilitasi (unit)									
2023		2024			% Capaian			Renstra 2020-2024	
Realisasi		Target		Realisasi	Terhadap Realisasi TW I	Terhadap target tahun 2023	% pertumbuhan 2023-2024	Target 2024	%capaian terhadap target akhir renstra
TW I	Tahun	Tahun (%)	TW I (%)	TW I					
-	1	100	-	-					

Pada tahun 2024 ini BPBL Batam mendapat IKU Prasarana Perbenihan yang Direhabilitasi (Unit). Output dari kegiatan ini adalah terlaksananya rehab bangunan hatchery bawal bintang sebagai upaya untuk meningkatkan nilai bangunan dan mendukung peningkatan produksi serta keamanan dan kenyamanan bagi pegawai yang bertugas di hatchery tersebut. Perhitungan IKU ini dilakukan pada akhir tahun seiring dengan selesainya kegiatan rehab dan serah terima dari penyedia. Adapun realisasi pada triwulan I ini adalah proses persiapan pemilihan jasa konsultansi perencanaan rehab hatchery bawal bintang.

Adapun anggaran yang disiapkan untuk kegiatan rehab hatchery bawal bintang sebesar Rp.854.000.000,- yang realisasinya direncanakan pada triwulan III tahun 2024 .

D. IKU 4 : Persentase Bantuan Benih yang Disalurkan (Persen)

Nama SS :Meningkatnya Sarana dan Prasarana Pembudidayaan Ikan									
IKU 4 : Persentase bantuan benih yang disalurkan (Persen)									
2023		2024			% Capaian			Rancangan Renstra 2020-2024	
Realisasi (%)		Target		Realisasi	Terhadap Realisasi TW I	Terhadap target tahun 2023	% pertumbuhan 2023-2024	Target 2024	%capaian terhadap target akhir renstra
TW I	Tahun	Tahun (%)	TW I (%)	TW I (%)					
-	100	100	13	15,58	119,8	15,58	15,58	940.000	9,09

Sama seperti tahun sebelumnya, di tahun 2024 ini IKU bantuan benih yang tersalurkan ke masyarakat mengalami penyesuaian satuan yang dari sebelumnya dalam penghitungan ekor pada tahun 2024 ini berubah menjadi satuan persen (%) yakni dengan perhitungan jumlah usulan pokdakan yang menerima bantuan benih dibagi dengan jumlah usulan yang terverifikasi. Hal ini dilakukan untuk mengantisipasi jika ada pengurangan anggaran akibat kebijakan *Automatic adjustment* (AA). Bila dikonversi dengan jumlah ekor bantuan yang diberikan, pada tahun 2024 ini ditarget sebanyak 556.320 ekor.

Bila sebelumnya Perhitungan IKU ini dilakukan secara semesteran, maka pada tahun ini perhitungan dilakukan secara triwulanan dimana pada triwulan I ini dari 77 pokdakan yang terverifikasi maka telah terdistribusi sebanyak 12 pokdakan. Adapun rincian pokdakan penerima bantuan yang sudah terealisasi pada triwulan I adalah sebagai berikut :

NO	Kelompok Penerima	Nama Penerima	Lokasi Barang/Pekerjaan (Desa, Kecamatan, Kabupaten, Kota)	Nomor BAST	Tanggal BAST	Uraian Pekerjaan (nama barang yang diterima)	Jumlah Bantuan benih yang Diterima
1	Abadi Jaya	Uji S	PL. Panjang Barat Kec. Bulang Kota Batam	B.253/BPBL.B/P B.140/II/2024	5 Februari 2024	Benih Kakap Putih (7-8 cm)	3.000
2	Jaya Bahari	Radam	Desa Sialang Pasung Kec. Rangsang Barat Kab. Kep. Meranti	B.384/BPBL.B/P B.140/II/2024	22 Februari 2024	Benih Kakap Putih (7-8 cm)	3.000
3	Pokmaswas Mangrove Pandang Tak Jemu	Gari Dafit Semet	Kampung Tua Bakau Serip Pantai Jl Hang Lekiu Km 4 Kecamatan Nongsa	B.406/BPBL.B/P B.140/II/2024	27 Februari 2024	Ikan Hias Nemo (3 cm)	5.000
4	Tuah Laut Barelang	Asmi	Pulau Akar Kec Bulang Kota Batam	B.422/BPBL.B/P B.140/II/2024	29 Februari 2024	Benih Bawal Bintang (4 cm)	3.000
5	Barelang Mandiri	Jaslan	PL. Nipah Kec. Bulang Kota batam	B.423/BPBL.B/P B.140/II/2024	29 Februari 2024	Benih Bawal Bintang (4 cm)	3.000

6	Akar Bertuah	Muhammad Saipul	Pulau Akar Kec Bulang Kota Batam	B.421/BPBL.B/P B.140/II/2024	29 Februari 2024	Benih Bawal Bintang (4 cm)	1.000
7	Maju Jaya	Ani	Kampung Teuk Air Kelurahan Setoko Kecamatan Bulang Kota Batam	B.463/BPBL.B/P B.140/III/2024	6 Maret 2024	Benih Bawal Bintang (4 cm)	6.000
8	Permata Teluk Air	Zainal	Kampung Teuk Air Kelurahan Setoko Kecamatan Bulang Kota Batam	B.462/BPBL.B/P B.140/III/2024	6 Maret 2024	Benih Bawal Bintang (4 cm)	8.000
9	Makmur Mandiri Sejati	Erwinta Marius	Sei Ote Kel Rempang cate Kec. Galang Kota Batam	B.491/BPBL.B/P B.140/III/2024	14 maret 2024	Benih kakap Putih (3 cm)	10.000
10	Rasa Sejiwa	Vista Dana Iswara	Desa Setoko Kec Bulang	B.490/BPBL.B/P B.140/III/2024	14 maret 2024	Benih kakap Putih (3 cm)	8.000
11	Tri Sakti	Zakariah	Kav Pancur Swadaya Tanjung Piayu	B.421/BPBL.B/P B.140/III/2024	18 Maret 2024	Benih kakap Putih (3-4 cm)	18.000
12	Marin Agri Sejahtera	Imam Kadarisman	Desa Tembeling Tanjung Kec teluk Bintan kab.Bintan	B593/BPBL.B/P B.140/III/2024	26 Naret 2024	Benih kakap Putih (3-4 cm)	17.500

Bila dilihat dari jumlah ikan yang telah dibantukan maka sudah terealisasi sebanyak 85.500 ekor atau sekitar 15,37% dari target tahunan. Dengan rincian komoditas kakap putih sebanyak 59.500 ekor, bawal bintang 21.000 ekor, dan ikan hias 5.000 ekor. Sebagaimana tersaji pada tabel dibawah ini

Uraian	Target (ekor)	Realisasi Bantuan Benih Ikan 2024			Total	(%)
		Triwulan I				
		Jan	Feb	Maret		
Kakap Putih	341.320	0	6.000	53.500	59.500	17,43
Bawal Bintang	200.000	0	7.000	14.000	21.000	10,50
Kerapu	10.000	0	0	0	-	0,00
Ikan Hias	5.000	0	5.000	9	5.000	100,00
Jumlah	556.320				85.500	15,37
Pokdakan	77		6	6	12	15,58

Jumlah anggaran yang disediakan untuk mendukung kegiatan ini adalah sebesar Rp. 3.159.893.000,- dengan realisasi sebesar Rp. 1.187.750.000,- atau 37.59% (Aplikasi SAKTI Kemenkeu). Rekomendasi pada triwulan II tahun 2024 adalah dengan menyusun matrik penebaran benih untuk persiapan bantuan benih triwulan berikutnya.



Gambar 5. Kegiatan Penyaluran Bantuan Benih

E. IKU 5 : Persentase Bantuan Calon Induk yang Disalurkan (%)

Nama SS :Meningkatnya Sarana dan Prasarana Pembudidayaan Ikan									
IKU 5 :Persentase bantuan calon induk yang tersalurkan (Persen)									
2023		2024			% Capaian		Renstra 2020-2024		
Realisasi		Target (%)		Realisasi (%)	Terhadap Realisasi TW I	Terhadap target tahun 2024	% pertumbuhan 2023-2024	Target 2024	%capaian terhadap target akhir renstra
TW I	Tahun	Tahun	TW I	TW I					
-	100	100	-	-					

Pada tahun 2024 ini BPBL Batam mendapat IKU persentase bantuan calon induk yang disalurkan. Sebagaimana tahun sebelumnya IKU ini satuan yang digunakan adalah persentase (%) dimana perhitungannya didapat dari jumlah usulan bantuan yang terealisasi dibanding dengan jumlah usulan pokdakan yang terverifikasi.

Pada Triwulan I ini, belum terdapat capaian pada IKU ini sedangkan kegiatan yang telah terealisasi adalah pelaksanaan identifikasi dan verifikasi kepada calon penerima bantuan calon induk dan telah ditetapkan sesuai dengan SK PPK Nomor B129/KEP-PPK/PB.140/II/2024 tanggal 29 Februari 2024 dimana terdapat 2 (dua) calon penerima sebagaimana tabel berikut

No.	Bantuan		Nama Penerima	Nama Kelompok	Kontak Person	Lokasi		Wadah
	Komoditas	Jumlah Ekor				Alamat	Kecamatan	
1.	Kakap Putih	18 ekor	Sri Yurmiyanty, S.Pd	SMK Negeri 1 Seri Kuala Lobam	081363066792	Jl. Busung Lama Kel. Kuala Sempang	Seri Kuala Lobam	Bak dan KJA
	Bawal Bintang	18 ekor						
2.	Kakap Putih	18 ekor	Nazeri	Busung Teluk Kerapu	082284813593	Kampung Teluk Dendang RT.01 RW.01 Desa Busung	Seri Kuala Lobam	Keramba Jaring Apung
	Bawal Bintang	18 ekor						

Jumlah anggaran yang disediakan untuk mendukung kegiatan ini adalah sebesar Rp.23.772.000 dengan realisasi sebesar Rp. 5.400.000,- atau 22.72% (Aplikasi SAKTI Kemenkeu). Adapun rencana aksi pada triwulan berikutnya adalah dengan segera mendistribusikan bantuan calin kepada penerima bantuan jika ukuran ikan telah memenuhi syarat sesuai juknis.

F. IKU 6 : Persentase Calon Induk Unggul yang Diproduksi (%)

Nama SS :Meningkatnya Sarana dan Prasarana Pembudidayaan Ikan									
IKU 6 :Persentase calon induk unggul yang diproduksi (persen)									
2023		2024			% Capaian			Renstra 2020-2024	
Realisasi		Target		Realisasi	Terhadap Realisasi TW I	Terhadap target tahun 2023	% pertumb uhan 2023-2024	Target 2024	%capaian terhadap target akhir renstra
TW I	Tahun	Tahun	TW I	TW I					
52,3	131,4	100	17	25,3	148,8	25,3	-51,6	2,885	25.41

Target produksi calon induk unggul di BPBL Batam tahun 2024 adalah sebanyak 4048 ekor, dengan capaian realisasi produksi calon induk sampai dengan 31 Maret 2024 sebanyak 1026 ekor atau 25,3% dari target tahunan, dengan rincian calon induk kakap putih sebanyak 648 ekor, bawal bintang sebanyak 311 ekor, dan ikan hias (nemo) sebanyak 67 ekor. Sebagaimana tersaji pada tabel berikut

Uraian	Target (ekor)	Realisasi Produksi Calon Induk Ikan Triwulan I Tahun 2024			Total	(%)
		Jan	Feb	Maret		
Kakap Putih	950	0	385	263	648	68,21
Bawal Bintang	2650	0	100	211	311	11,74
Kerapu	350	0	0	0	0	0,0
Ikan Hias	98	0	0	67	67	68,4
Jumlah	4.048				1026	25,3

Bila dibandingkan dengan renstra BPBL Batam sampai dengan tahun 2024 realisasi IKU ini mencapai 25,41 persen. Dan bila melihat hasil realisasi triwulan I pada tahun 2023 yang mencapai 52,3 persen, IKU ini mengalami penurunan sebesar 51,6%. Yang menjadi titik kritis dalam IKU ini adalah ketersediaan bahan operasional seperti pakan yang mana besarnya target akan sangat mempengaruhi kebutuhan akan pakan yang berdampak pada ketersediaan anggaran yang mendukung untuk melaksanakan IKU ini. Untuk dukungan anggaran pada IKU ini adalah sebesar Rp. 1.081.898.000,- dengan realisasi sebesar Rp. 478.371.350,- atau sebesar 44.2 % (Aplikasi Sakti). Rekomendasi untuk triwulan berikutnya menyiapkan matrik kebutuhan pakan agar kegiatan produksi calin bisa mencapai target yang diinginkan.

G. IKU 7 : Persentase Sarana dan Prasarana Bioflok Yang Disalurkan (%)

Nama SS :Meningkatnya Sarana dan Prasarana Pembudidayaan Ikan									
IKU 7 :Persentase Sarana dan Prasarana Bioflok yang disalurkan (Persen)									
2023		2024			% Capaian			Rancangan Renstra 2020-2024	
Realisasi (paket)		Target (%)		Realisasi (%)	Terhadap Realisasi TW I	Terhadap target tahun 2024	% pertumbuhan 2023-2024	Target 2024	%capaian terhadap target akhir renstra
TW I	Tahun	Tahun	TW I	TW I					
-	100	100	-	-	-	-	-	9	-

Di tahun 2024 ini BPBL Batam mendapat IKU persentase Sarana dan Prasarana Bioflok yang disalurkan ke masyarakat. Perhitungan IKU ini dilakukan secara tahunan. Target sampai dengan akhir tahun adalah 9 paket dimana sampai dengan 31 Maret 2024 telah dilakukan proses identifikasi dan verifikasi calon penerima bantuan sebagaimana tersaji pada tabel dibawah ini.

No	Nama Penerima	Alamat	Desa	Kecamatan	Kab./ Kota	Nama Ketua	Komoditas
1	Yayasan Al Fikri Painan	Jl. Hamka	Nagari Painan Timur	IV Jurai	Pesisir selatan	Efianto, S.Si	Nila
2	Yayasan Al Izzah Lil Muslimin	Jl. Trans Silaut, Kampung Silaut 3	Sungai Pulai	Silaut	Pesisir Selatan	Hamdi Saputra	Nila
3	Yayasan Tahfihz dan Pendidikan Qur'an Center (YTPQ-Center)	Jl. Adam BB RT X	Balai balai	Padang panjang barat	Padang panjang	Setra Yulia Sari	Nila
4	SDIT Cahaya Pelangi	Jl. Luak Batu dusun Talago	Talawi Hilir	Talawi	Sawah lunto	Djohan Efendi	Nila
5	SMP Muhammadiyah Silungkang	Komp. SMP Muhammadiyah, Dusun Tengah sawah	Silungkang Duo	Silungkang	Sawahlunto	Suhandi	Nila
6	Pokdakan D'Ajteh	Jorong Hilie Balai	Nagari Paninjauan	X Koto	Tanah Datar	Elhasmar	Nila
7	Pokdakan Do'a Ibu	Jorong Kampuang Palak	Pasir Talang Selatan	Sungai Pagu	Solok Selatan	Deka Yanmartos	Nila
8	Pokdakan Agrotani Jaya	Jorong bukit berbunga	Sungai Rumbai Timur	Sungai rumbai	Dharmasraya	Tri Laksana Adi Sastra	Nila
9	Pokdakan sukses	Banda Balantai	Kampung Jawa	Tanjung Harapan	Solok	Sutikno	Lele

Untuk dukungan anggaran pada IKU ini adalah sebesar Rp. 1.710.000.000,- dengan realisasi sebesar Rp. 7.060.000,- atau sebesar 0,41 % (Aplikasi Sakti). Adapun rekomendasi pada triwulan berikutnya adalah dengan segera menetapkan SK Penerima bantuan dan melaksanakan proses pengadaan barang/jasa sehingga kegiatan ini bisa segera terealisasi.

H. IKU 8 : Persentase Diseminasi Teknologi Pembesaran Ikan (%)

Nama SS :Meningkatnya Sarana dan Prasarana Pembudidayaan Ikan									
IKU 8 :Persentase Teknologi Pembesaran Ikan (Persen)									
2023		2024			% Capaian			Rancangan Renstra 2020-2024	
Realisasi		Target (%)		Realisasi (%)	Terhadap Realisasi TW I	Terhadap target tahun 2024	% pertumbuhan 2023-2024	Target 2024	%capaian terhadap target akhir renstra
TW I	Tahun	Tahun	TW I	TW I					
-	112,5	100	50	90	180	90	-		

Pada tahun 2024 ini BPBL Batam mendapat IKU persentase diseminasi teknologi pembesaran ikan dimana terdapat perbedaan penghitungan dari Iku ini, bila tahun sebelumnya berdasarkan lokasi ataupun jumlah layanan diseminasi yang diberikan , maka target berdasarkan jumlah peserta yang terlibat dalam kegiatan diseminasi dimana target pada tahun ini adalah sebanyak 300 orang. Adapun capaian sampai dengan Triwulan I tahun 2024 adalah sebesar 90 persen atau sebanyak 270 orang peserta yang sudah terlibat didalam kegiatan diseminasi pembesaran ikan yang telah dilaksanakan oleh BPBL Batam sebagaimana terinci pada tabel berikut:

Uraian	Target (orang)	Jumlah peserta (orang)			Total	(%)
		Jan	Feb	Maret		
Diseminasi Teknologi Pembesaran Ikan Jawa Barat	200	150	0	0	150	75,00
Diseminasi Teknologi Pembesaran Ikan Sumatera Barat	100	120	0	0	120	120,00
Jumlah	300				270	90,00

Untuk dukungan anggaran pada IKU ini adalah sebesar Rp. 300.000.000,- dengan realisasi Rp. 194.616.728,- atau 64,87%.

I.IKU 9 : Model usaha budidaya komoditas unggulan lobster di Batam (unit)

Nama SS :Meningkatnya Sarana dan Prasarana Pembudidayaan Ikan									
IKU 9 :Model usaha budidaya komoditas unggulan Lobster d Batam (unit)									
2023		2024			% Capaian			Rancangan Renstra 2020-2024	
Realisasi (lokasi)		Target (%)		Realisasi (%)	Terhadap Realisasi TW I	Terhadap target tahun 2024	% pertumbuhan 2023-2024	Target 2024	%capaian terhadap target akhir renstra
TW I	Tahun	Tahun	TW I	TW I					
-	-	1	-	-	-	-	-		

Pada tahun 2024 ini BPBL Batam mendapat IKU baru yakni Model Usaha komoditas unggulan Lobster (unit) dimana output dari IKU ini tercapainya modeling budidaya lobster baik budidaya di darat (*nursery*) maupun pembesaran di Keramba Jaring Apung. Realisasi iku ini direncanakan pada akhir tahun. Adapun realisasi pada triwulan I ini adalah telah terbitnya Keputusan Direktur Jenderal Perikanan Budidaya No 75 tahun 2024 tentang Penugasan UPT DJPB dalam rangka Modeling Budidaya Lobster. Disamping itu rencana kerja dan revisi anggaran juga telah disusun untuk mendukung kegiatan ini.

Adapun dukungan anggaran yang disiapkan adalah sebesar Rp. 10.250.000.000,- dengan realisasi sebesar Rp. 65.233.735,- atau 0,64% (Aplikasi SAKTI). Rekomendasi triwulan berikutnya adalah dengan mempercepat kegiatan pengadaan barang/jasa sesuai dengan perencanaan yang telah disusun.

3.2.3. Sasaran Strategis (SS-3) ; Meningkatnya Kualitas Pengendalian dan Pengawasan Perikanan Budidaya Bidang Kawasan dan Kesehatan Ikan.

J. IKU 10 : Persentase Kesehatan Ikan dan Kualitas Lingkungan yang Diuji (%)

Nama SS : Meningkatnya kualitas Pengendalian kawasan dan kesehatan Ikan									
IKU 10 :Persentase Kesehatan Ikan dan Kualitas Lingkungan yang diuji (persen)									
2023		2024			% Capaian			Rancangan Renstra 2020-2024	
Realisasi (sampel)		Target (%)		Realisasi (%)	Terhadap Realisasi TW I	Terhadap target tahun 2024	% pertumbuhan 2023-2024	Target 2024	%capaian terhadap target akhir renstra
TW I	Tahun	Tahun	TW I	TW I					
64,5	142,09	100	25	47,08	188,34	47,08	-27,04	2,885	15,11

Target sampel yang diuji pada tahun 2024 ini dalam bentuk persentase (%) seperti halnya pada tahun 2023. Adapun realisasi pada triwulan I tahun 2024 ini adalah sebesar 47,08% atau 188,34% dari target TW I. Meskipun dalam bentuk persentase, IKU ini dapat dikonversikan dengan capaian sampel yang telah diuji sampai dengan 31 Maret 2024 yang dirincikan sebagaimana pada tabel berikut :

Uraian	Target	Realisasi Sampel 2024			Total	(%)
		Jan	Feb	Maret		
Kualitas Air	615	77	44	70	191	31,1
Pathologi	70	54	12	6	72	102,9
Mikrobiologi	171	64	21	31	116	67,8
Biologi Molekuler	70	27	11	19	57	81,429
Jumlah	926	222	88	126	436	47,08

Jika dibandingkan dengan target sampel pada tahun 2023 maka terdapat penurunan sekitar 27,04% yang dikarenakan target sampel tahun 2023 lebih tinggi dibanding tahun ini sehingga

distribusi realisasi bulanannya juga akan menyesuaikan. Untuk dukungan anggaran pada IKU ini adalah sebesar Rp. 322.959.000,- dengan realisasi pada sebesar Rp. 25.011.582,- atau 7,74%. (SAKTI Kemenkeu). Rekomendasi triwulan berikutnya adalah dengan mempertahankan capaian IKU ini.

K. IKU 11 : Persentase Pengujian Antimikrobal Resistance (AMR) (%)

Nama SS : Meningkatkan kualitas Pengendalian kawasan dan kesehatan Ikan									
IKU 10 :Persentase Pengujian Antimikrobal Ressitance (AMR) (persen)									
2023		2024			% Capaian			Rancangan Renstra 2020-2024	
Realisasi (sampel)		Target (%)		Realisasi (%)	Terhadap Realisasi TW I	Terhadap target tahun 2024	% pertumbuhan 2023-2024	Target 2024	%capaian terhadap target akhir renstra
TW I	Tahun	Tahun	TW I	TW I					
44	126	100	25	26,47	105,8	26,47	-39,8		

Sepertinya halnya IKU layanan sampel laboratorium, IKU sampel AMR ini pada tahun 2024 ini juga dalam bentuk persen sama halnya dengan tahun 2023. Adapun realisasi pada tahun ini adalah sebesar 105,8% dari target 100%. Meskipun dalam bentuk persentase, IKU ini juga dapat dikonversikan dengan capaian jumlah sampel yang telah diuji selama periode tahun 2024 sebagaimana dirincikan pada tabel berikut :

Uraian	Target	Realisasi Sampel AMR 2024			Total	(%)
		Jan	Feb	Maret		
AMR (Mikrobiologi)	34	8	1	0	9	26,471

Jika dibandingkan dengan target sampel AMR pada tahun 2023 maka terdapat penurunan sekitar 39,8 %. Untuk dukungan anggaran pada IKU ini adalah sebesar Rp. 30.187.000,- .dan belum ada realisasi pada Triwulan I ini. Rekomendasi triwulan berikutnya adalah dengan meningkatkan capaian output dan realisasi anggaran.

3.2.4. Sasaran Strategis (SS-4) : Tata Kelola Pemerintahan Yang Baik Lingkup BPBL Batam

L. IKU 12 : Indeks Profesionalitas ASN Unit Kerja Lingkup BPBL Batam (Indeks)

Nama SS :Tata Kelola Pemerintahan yang Baik Lingkup BPBL Batam									
IKU 12 :Indeks Profesionalitas ASN BPBL Batam (Persen)									
2023		2024			% Capaian			Rancangan Renstra 2020-2024	
Realisasi (%)		Target (%)		Realisasi (%)	Terhadap Realisasi TW I	Terhadap target tahun 2023	% pertumbuhan 2023-2024	Target 2024	%capaian terhadap target akhir renstra
TW I	Tahun	Tahun	TW I	TW I					
-	91,82	85	-	-	-	-	-	76	-

Pengembangan Sumber Daya manusia (SDM) dalam pengembangan perikanan budidaya yang memiliki etos kerja produktif, keterampilan, kreativitas, disiplin, profesionalisme, loyalitas, serta memiliki kemampuan memanfaatkan, mengembangkan dan menguasai ilmu pengetahuan dan teknologi maupun kemampuan manajemen harus terus dikembangkan baik secara kualitas maupun kuantitas guna keberhasilan pembangunan perikanan budidaya.

Kegiatan utama yang dilaksanakan selama tahun 2024 adalah : (i)Monitoring pengisian SKP Pegawai dengan mengacu pada Matiks Peran Hasil yang sudah disusun berdasarkan Indikator Kinerja Utama dan Indikator Kinerja Manajemen di BPBL Batam kemudian dituangkan menjadi Indikator Kinerja Individu melalui Rencana Aksi dan Pengisian Data Dukung Kinerja sehingga capaian kinerja individu dapat tercapai melalui Kinerja BKN; (ii) Monitoring tingkat kehadiran pegawai Balai Perikanan Budidaya melalui pemantauan presensi.

Selain kegiatan utama tersebut masih ada kegiatan dalam hal pengisian sertifikat-sertifikat setiap pegawai yang diterima dari setiap adanya bimbingan teknis,workshop, diklat yang dilakukan secara daring maupun luring yang kemudian di entri melalui aplikasi e-pegawai masing-masing.

Indeks profesionalitas ASN (IP ASN) pada Tahun 2024 ini memiliki target tahunan sebesar 85. Dan akan mulai terealisasi pada semester I, Realisasi triwulan I ini dan rekomendasi untuk triwulan berikutnya adalah melakukan sosialisasi kepada para pegawai BPBL Batam untuk ikut pada kegiatan pengembangan kompetensi seperti diklat *e learning* dan *webinar*.

IKU 13 : Hasil Penilaian Pembangunan Zona Integritas menuju Wilayah Bebas dari Korupsi (Nilai)

Nama SS :Tata Kelola Pemerintahan yang Baik Lingkup BPBL Batam									
IKU 12 :Hasil Penilaian Pembangunan Zona Integritas menuju Wilayah Bebas dari Korupsi (Nilai)									
2023		2024			% Capaian			Rancangan Renstra 2020-2024	
Realisasi (%)		Target (%)		Realisasi (%)	Terhadap Realisasi TW I	Terhadap target tahun 2023	% pertumbuhan 2023-2024	Target 2024	%capaian terhadap target akhir renstra
TW I	Tahun	Tahun	TW I	TW I					
-	81,51	76	-	-	-	-	-	76	-

Pada tahun 2023 IKU Hasil Penilaian Pembangunan ZI terealisasi sebesar 81,51 atau 107,25% dari target nilai tahunan. Sedangkan pada tahun 2024, realisasi iku ini dihitung secara tahunan dan menunggu hasil penilaian dari tim inspektorat V. Di triwulan I ini realisasi kegiatan yang mendukung pembangunan zona integritas menuju wilayah bebas dari korupsi terus dilakukan dengan cara memperbaharui dokumen ZI dan melakukan sosialisasi serta penandatanganan fakta integritas oleh seluruh pegawai BPBL Batam.



Gambar 6. Kegiatan Pembangunan Zona Integritas menuju Wilayah Bebas dari Korupsi

M. IKU 14 : Persentase Penyelesaian LHP BPK Satker BPBL Batam

Nama SS :Tata Kelola Pemerintahan yang Baik Lingkup BPBL Batam									
IKU 14 :Porsentase penyelesaian LHP BPK atas Satker BPBL Batam (Persen)									
2023		2024			% Capaian			Rancangan Renstra 2020-2024	
Realisasi (Nilai)		Target (Nilai)		Realisasi (Nilai)	Terhadap Realisasi TW I	Terhadap target tahun 2023	% pertumbuhan 2023-2024	Target 2024	%capaian terhadap target akhir renstra
TW I	Tahun	Tahun	TW I	TW I					
-	100	0,5	-	-				100	

Persentase penyelesaian atas Laporan Hasil Pemantauan BPK atas satker BPBL Batam merupakan hasil dari penilaian audit BPK terhadap kinerja keuangan lingkup BPBL Batam. Pada tahun 2024, IKU ini baru dapat dinilai pada akhir tahun, karena penilaian BPK atas Laporan Keuangan tahun sebelumnya masih berproses dan baru akan selesai pada bulan Mei tahun 2024.

N. IKU 15 : Nilai PM SAKIP BPBL Batam (nilai)

Nama SS :Tata Kelola Pemerintahan yang Baik Lingkup BPBL Batam									
IKU 15 :Nilai PM SAKIP BPBL Batam (Nilai)									
2023		2024			% Capaian			Rancangan Renstra 2020-2024	
Realisasi (Nilai)		Target (Nilai)		Realisasi (Nilai)	Terhadap Realisasi TW I	Terhadap target tahun 2024	% pertumbuhan 2023-2024	Target 2024	%capaian terhadap target akhir renstra
TW I	Tahun	Tahun	TW I	TW I					
-	78,6	82	-	-				92	

Nilai rekon sakip atau PM SAKIP lingkup BPBL Batam dilaksanakan oleh biro keuangan dan eselon 1 DJPB setiap semester atau tahunan dengan menganalisis hasil kinerja yang dilaksanakan melalui aplikasi kinerjaku dan upload dokumen yang ada di Google Drive Sakip DJPB, Untuk tahun 2024 Nilai PM SAKIP BPBL Batam memiliki target sebesar 82 lebih tinggi dari tahun sebelumnya sebesar 75. Untuk realisasi kegiatan pada triwulan I ini adalah dengan mengupdate dan mengupload data dukung SAKIP dan Kinerja pada link yang telah disediakan oleh eselon I DJPB.

O. IKU 16 : Persentase Rekomendasi Hasil Pengawasan Yang dimanfaatkan untuk perbaikan kinerja lingkup BPBL Batam (%)

Nama SS : Tata Kelola Pemerintahan yang baik Lingkup BPBL Batam									
IKU 16 :Prosentase rekomendasi hasil pengawasan yang dimanfaatkan untuk perbaikan kinerja lingkup BPBL Batam (Persen)									
2023		2024			% Capaian			Rancangan Renstra 2020-2024	
Realisasi		Target		Reali sasi	Terhadap Realisasi TW I	Terhadap target tahun 2023	% pertumb uhan 2022-2023	Target 2024	%capaian terhadap target akhir renstra
TW I	Tahun	Tahun	TW I	TW I					
100	100	80	80	100	125	125	0	60	166.67

IKU persentase jumlah rekomendasi hasil pengawasan yang dimanfaatkan untuk perbaikan kinerja satker BPBL Batam merupakan iku yang diperoleh dari hasil pengawasan yang dilakukan oleh Tim Inspektorat Jenderal KKP dimana dalam hal ini adalah Inspektorat III yang merupakan Tim pengawas internal yang bertugas untuk mengevaluasi setiap hasil kinerja yang sudah dilakukan oleh BPBL Batam yang penilaiannya dilakukan secara berkala.

Sampai dengan 31 Maret tahun 2024, seluruh rekomendasi itjen telah seluruhnya ditindaklanjuti oleh BPBL Batam sesuai lampiran surat dari Sekretaris Direktorat Jenderal Perikanan Budidaya B.2517/DJPB.1/HP.620/IV/2024 tanggal 16 April 2024 perihal Capaian IKU “persentase jumlah rekomendasi hasil pengawasan yang dimanfaatkan untuk perbaikan kinerja satker lingkup DJPB ahun 2024” sebagaimana tersaji pada tabel dibawah ini.

Data Capaian IKU “Persentase Jumlah Rekomendasi Hasil Pengawasan yang Dimanfaatkan Untuk Perbaikan Kinerja Lingkup KKP” Triwulan I Tahun 2024

No	Unit Kerja	Capaian IKU
1	Setditjen Perikanan Budi Daya	100,00%
2	Direktorat Perbenihan	90,00%
3	Direktorat Kawasan dan Kesehatan Ikan	82,61%
4	Direktorat Pakan dan Obat Ikan	100,00%
5	Direktorat Produksi dan Usaha Budidaya	100,00%
6	BBPBAT Sukabumi	100,00%
7	BBPBL Lampung	88,00%
8	BBPBAP Jepara	95,12%
9	BPBAP Situbondo	83,87%
10	BPBAP Ujung Batee	94,44%
11	BPBAP Takalar	90,91%
12	BPBAT Tatelu	100,00%
13	BPBAT Sungai Gelam Jambi	80,00%
14	BPBAT Mandiangin	100,00%
15	BPBL Ambon	100,00%
16	BPBL Lombok	100,00%
17	BPBL Batam	100,00%
18	BLUPPB Karawang	100,00%
19	BPIUUK Karangasem	100,00%
20	BPKIL Serang	100,00%

Gambar 7. Screenshot IKU Persentase jumlah rekomendasi Hasil Pengawasan yang dimanfaatkan untuk perbaikan Kinerja lingkup DJPB.

Dari tabel diatas terlihat bahwa capaian BPBL Batam sebesar 100 persen hal ini menunjukkan seluruh rekomendasi telah ditindaklanjuti. Dan rekomendasi untuk triwulan berikutnya adalah mempertahankan capaian ini dengan cara segera menindaklanjuti rekomendasi hasil pengawasan itjen.

P. IKU 17 : Unit Yang Menerapkan Inovasi Pelayanan Publik (Unit)

Nama SS :Tata Kelola Pemerintahan yang Baik Lingkup BPBL Batam									
IKU 17 : Unit yang menerapkan inovasi pelayanan publik (Unit)									
2023		2024			% Capaian			Rancangan Renstra 2020-2024	
Realisasi		Target		Realisasi	Terhadap Realisasi TW I	Terhadap target tahun 2024	% pertumbuhan 2023-2024	Target 2024	%capaian terhadap target akhir renstra
TW I	Tahun	Tahun	TW I	TW I					
-	1	1	-	-				1	

Dalam setiap pelayanan public diharapkan setiap unit pelaksana teknis agar menerapkan inovasi pelayanan publik sehingga dapat lebih mudah dan lebih praktis untuk kedua belah pihak dalam melaksanakan pelayanan kepada *stakeholder* atau pengguna jasa layanan di Balai Perikanan Budidaya Laut Batam. Pada tahun 2023 Realisasi IKU ini adalah adanya inovasi berupa Integrasi Pelayanan Publik di BPBL Batam dengan SIMAPRO (Sistem Informasi Pelayanan Robotik). Sedangkan untuk tahun ini inovasi peningkatan pelayanan direncanakan dengan mengintegrasikan pelayanan lab dan penjualan ikan kedalam SIMAPRO sehingga memberikan kemudahan bagi stakeholder dalam mengakses layanan di BPBL Batam dalam satu aplikasi yang berbasis *webbase* serta seluruh notifikasi akan disampaikan melalui aplikasi *Whatsapp*.

Dukungan anggaran untuk IKU ini pada tahun 2024 sebesar Rp. 38.500.000,- dengan realisasi sebesar 100 persen sampai dengan triwulan I tahun 2024. Anggaran ini difokuskan untuk biaya pemeliharaan dan maintenance fasilitas *wa (whatsapp) gateway* sebagai dukungan untuk inovasi SIMAPRO.

Q. IKU 18 : Indikator Kinerja Pelaksanaan Anggaran (IKPA) BPBL Batam

Nama SS :Tata Kelola Pemerintahan yang Baik Lingkup BPBL Batam									
IKU 18 : IKPA BPBL Batam (Nilai)									
2023		2024			% Capaian			Rancangan Renstra 2020-2024	
Realisasi		Target		Realisasi	Terhadap Realisasi TW I	Terhadap target tahun 2024	% pertumbuhan 2023-2024	Target 2024	%capaian terhadap target akhir renstra
TW I	Tahun	Tahun	TW I	TW I					
-	93,89	93,76	-	-				90	

Tujuan dari pengukuran indicator kinerja pelaksanaan anggaran adalah untuk kelancaran pelaksanaan anggaran (Pembayaran, realisasi anggaran, penyampaian data kontrak, penyelesaian tagihan, SPM yang akurat, kebijakan dispensasi SPM), mendukung manajemen kas (Pengelolaan UP/TUP, Revisi DIPA, Deviasi Halaman III Dipa, dan capaian output. Adapun pembobotan IKPA tersaji pada tabel dibawah ini.

No	Indikator	Bobot (%)
1	Revisi Dipa	10
2	Deviasi halaman IV Dipa	10
3	Penyerapan anggaran	20
4	Belanja kontraktual	10
5	Penyelesaian tagihan	10
6	Pengelolaan UP dan TUP	10
7	Dispensasi SPM	5
8	Capaian Output	25

Sampai dengan akhir tahun 2023, IKU ini tercapai sebesar 93,89 atau sebesar 100,15% dari target tahunan, Melihat capaian tersebut maka realisasi IKU ini optimis bisa tercapai dari target. Rencana aksi untuk triwulan berikutnya adalah menjaga konsisten dalam pelaksanaan pembobotan IKPA. Untuk anggaran dalam mendukung iku ini tidak ada spesifik didalam RKA, namun dapat menggunakan anggaran dari program dukungan manajemen.

R. IKU 19 : Nilai Kinerja Anggaran BPBL Batam

Nama SS :Tata Kelola Pemerintahan yang Baik Lingkup BPBL Batam									
IKU 19 : Nilai Kinerja Anggaran BPBL Batam (Nilai)									
2023		2024			% Capaian			Rancangan Renstra 2020-2024	
Realisasi		Target		Realisasi	Terhadap Realisasi TW I	Terhadap target tahun 2024	% pertumbuhan 2023-2024	Target 2024	%capaian terhadap target akhir renstra
TW I	Tahun	Tahun	TW I	TW I					
-	88,56	82	-	-				90	

Nilai kinerja anggaran dapat dilihat melalui aplikasi *SMART* dari kemenkeu dimana antara anggaran yang ada dan besaran penyerapan anggaran dibandingkan sehingga dapat dilihat efektifitas, efisiensi dan ekonomis anggaran sesuai dengan peraturan yang ada. IKU ini baru dapat dinilai pada kahir tahun sehingga belum ada realisasi pada triwulan I ini. Dan bila melihat tahun 2023 dibandingkan dengan target tahunan 2024. Optimis IKU ini dapat tercapai. Adapun rencana aksi di triwulan berikutnya adalah dengan melaksanakan penyerapan anggaran sesuai dengan rencana penarikan dana dan penginputan capaian output secara tepat waktu untuk menjaga agar target NKA ini bisa tercapai.

S. IKU 20 : Tingkat Kepatuhan Pengadaan Barang dan Jasa Lingkup BPBL Batam (persen)

Nama SS :Tata Kelola Pemerintahan yang Baik Lingkup BPBL Batam									
IKU 20 :Tingkat Kepatuhan Pengadaan Barang dan Jasa Lingkup BPBL Batam (Persen)									
2023		2024			% Capaian			Rancangan Renstra 2020-2024	
Realisasi		Target		Realisasi	Terhadap Realisasi TW I	Terhadap target tahun 2024	% pertumbuhan 2023-2024	Target 2024	%capaian terhadap target akhir renstra
TW I	Tahun	Tahun	TW I	TW I					
-	82,13	80	-	-					

Pengadaan Barang dan Jasa dalam setiap unit kerja dibutuhkan untuk mempersiapkan segala kebutuhan barang untuk memperlancar dan menunjang segala proses bisnis dalam suatu satuan kerja. Indikator ini merupakan suatu ukuran yang menggambarkan tingkat kepatuhan dalam pengadaan barang dan jasa lingkup BPBL Batam yang telah dilaksanakan sesuai dengan ketentuan yang berlaku. Iku ini akan dinilai secara tahunan sehingga belum ada realisasi di triwulan I ini. Pada tahun 2023 capaian iku ini adalah 82.13 atau masih lebih tinggi dibanding target

tahun 2024, untuk itu maka pengawalan terhadap iku ini dibutuhkan data dukung yang kuat sehingga capaiannya bisa sesuai harapan. Adapun metode perhitungannya dihitung berdasarkan jumlah nilai dari beberapa unsur berikut:

- 1) Ketersediaan Manajemen Resiko Pengadaan Barang/Jasa (10%)
- 2) Perencanaan dan persiapan pengadaan (15%)
- 3) Persentase pemilihan penyedia barang/jasa yang dilaksanakan melalui SPSE (10%)
- 4) Kesesuaian tahap pelaksanaan (45%)
- 5) Laporan penyelenggaraan PBJ (5%)
- 6) Persentase tindak lanjut rekomendasi hasil pengawasan PBJ lingkup eselon I sd. Triwulan III tahun 2024 (15%)

T. IKU 21 : Tingkat Kepatuhan Pengelolaan BMN BPBL Batam (persen)

Nama SS :Tata Kelola Pemerintahan yang Baik Lingkup BPBL Batam									
IKU 21 :Tingkat Kepatuhan Pengelolaan BMN BPBL Batam (Persen)									
2023		2024			% Capaian			Rancangan Renstra 2020-2024	
Realisasi		Target		Realisasi	Terhadap Realisasi TW I	Terhadap target tahun 2024	% pertumbuhan 2023-2024	Target 2024	%capaian terhadap target akhir renstra
TW I	Tahun	Tahun	TW I	TW I					
-	78	80	-	-					

Sesuai dengan UU nomor 1 tahun 2004 pasal 1 angka 1, barang milik negara adalah semua barang yang dibeli atau diperoleh atas beban APBN atau berasal dari perolehan lainnya yang sah.

Barang Milik Negara ini merupakan bagian dari aset pemerintah yang dikelola sendiri oleh Pemerintah atau oleh pihak lain. Barang milik Negara ini meliputi: (a) Persediaan; (b) Tanah; (c) Gedung dan Bangunan; Jalan, Irigasi dan Jaringan; (d) Aset Tetap lainnya; (e) Konstruksi dalam Pengerjaan (f) Aset Tak berwujud, Aset Kemitraan dengan pihak keempat serta aset lain-lain. Persediaan merupakan aset yang berupa : (1). Barang atau perlengkapan (supplies) yang digunakan dalam rangka kegiatan operasional pemerintah; (2) Bahan atau perlengkapan (supplies) yang akan digunakan dalam proses produksi; (3) Barang dalam proses produksi yang dimaksudkan untuk dijual atau diserahkan kepada masyarakat;(4) Barang yang disimpan untuk dijual atau diserahkan kepada masyarakat dalam rangka kegiatan pemerintahan.

IKU tingkat Kepatuhan Pengelolaan BMN lingkup BPBL Batam juga merupakan iku baru yang belum ada di dalam renstra 2020-2024 IKU ini pengukurannya juga bersifat tahunan. Bila dilihat realisasi pada tahun 2023 sebesar 78 dan dengan target pada tahun 2024 sebesar 80

maka diperlukan data dukung yang kuat untuk mencapai target tersebut.

Penghitungan indikator ini berdasarkan jumlah dari beberapa unsur yakni :

- 1) Pemanfaatan Rencana Kebutuhan BMN (RKBMN) tahun 2024
- 2) Tersedianya usulan status penggunaan BMN untuk pengadaan belanja modal yang sudah BAST sampai dengan Triwulan III tahun 2024 baik ke pengguna barang maupun dan pengelola barang
- 3) Tersedianya usulan penghapusan BMN untuk BMN dengan kondisi rusak berat baik ke pengguna barang dan pengelola barang sampai dengan TW III pada TA 2024
- 4) Penggunaan BMN hasil belanja modal tahun 2023 didukung berita acara serah terima (BAST)/Berita acara pemakaian
- 5) Penyusunan /penyampaian laporan BMN (semesteran dan tahunan) secara tepat waktu

untuk anggaran tidak ada spesifik dalam RKA namun dapat menggunakan anggaran di dukungan manajemen seperti anggaran perjalanan dinas.

U. IKU 22 : Nilai Pengawasan Kearsipan BPBL Batam (Nilai)

Nama SS :Tata Kelola Pemerintahan yang Baik Lingkup BPBL Batam									
IKU 22 :Nilai Pengawasan Kearsipan BMN BPBL Batam (Persen)									
2023		2024			% Capaian		Rancangan Renstra 2020-2024		
Realisasi		Target		Realisasi	Terhadap Realisasi TW I	Terhadap target tahun 2024	% pertumbuhan 2023-2024	Target 2024	%capaian terhadap target akhir renstra
TW I	Tahun	Tahun	TW I	TW I					
-	86,59	75	-	-					

Untuk mengakomodir kontribusi pejabat fungsional arsiparis/pengelola arsip dalam kinerja organisasi pada tahun 2024, BPBL Batam memiliki indikator kinerja Nilai Pengawasan Kearsipan BPBL Batam yang capaiannya diukur secara tahunan. Adapun realisasi iku ini adalah pada tahun 2023 sebesar 86,59 atau lebih tinggi dibanding target tahun 2024 sehingga optimis Iku ini dapat tercapai. Iku ini merupakan iku baru yang tidak terdapat dalam renstra 2020-2024 sehingga tidak dapat disandingkan. Adapun dasar perhitungan yang digunakan pada indikator ini adalah jumlah dari beberapa unsur yakni:

No	Aspek	Bobot (%)
1	Pengelolaan Arsip Dinamis	50
1.1	Penciptaan arsip	25
1.2	Penggunaan arsip	25
1.3	Pemeliharaan arsip	25
1.4	Penyusutan Arsip	25
2.	Sumber daya Kearsipan	50
2.1	SDM Kearsipan	25
2.2	Prasarana dan sarana kearsipan	25

Tidak ada dukungan anggaran khusus untuk mendukung iku ini, namun dapat menggunakan anggaran dari dukungan manajemen dalam bentuk perjalanan dinas untuk peningkatan kompetensi pengelola arsip di BPB Batam.

V. IKU 23 : Persentase Pemberitaan Netral dan Positif Terhadap Total Pemberitaan Tentang Sub Sektor Perikanan Budidaya Wilayah Kerja BPBL Batam (%)

Nama SS : Tata Kelola Pemerintahan yang baik Lingkup BPBL Batam									
IKU 23 : Persentase unit kerja yang menerapkan sistem manajemen pengetahuan yang terstandar lingkup Satker BPBL Batam (Persen)									
2023		2024			% Capaian		Rancangan Renstra 2020-2024		
Realisasi		Target		Realisasi	Terhadap Realisasi TW I	Terhadap target tahun 2024	% pertumbuhan 2023-2024	Target 2024	%capaian terhadap target akhir renstra
TW I	Tahun	Tahun	TW I	TW I					
100	100	>86	100.00	100	100.00	116.28	-		

Balai Perikanan Budidaya Laut Batam memiliki Indikator kinerja yakni Rasio Pemberitaan Positif/Netral terhadap total pemberitaan di sektor kelautan dan perikanan dengan target > 86 %. Indikator ini untuk mengakomodir sasaran kinerja para pejabat fungsional bidang kehumasan sehingga memberikan kontribusi terhadap kinerja organisasi.

Pada triwulan I tahun 2024 ini, realisasi persentase jumlah pemberitaan netral dan positif terhadap total pemberitaan tentang sub sektor perikanan budidaya lingkup BPBL Batam terealisasi sebesar 100% atau sekitar 116,23 % dari target tahunan sama halnya dengan capaian tahun 2023 di periode yang sama. Sumber pemberitaan Lingkup BPBL Batam berasal dari publikasi yang dikeluarkan oleh BPBL Batam yang langsung bersentuhan dengan stakeholder/masyarakat baik dari media online ataupun media cetak. Jika terdapat komentar dari pemberitaan tersebut bisa dilihat apakah beropini positif atau negative dan jika tidak ada komentar dari stakeholder dianggap bersifat netral. Rincian jumlah pemberitaan selama Triwulan I tersaji pada tabel berikut :

Uraian	Target (%)	Jumlah Pemberitaan (Bulan)			Total
		Jan	Feb	Maret	
Jumlah Berita		24	32	12	68
OPINI Netral/Positif	86	24	32	12	68
OPINI Negatif	0	0	0	0	0
%	100	100	100	100	100

Untuk anggaran yang mendukung IKU ini tidak ada spesifik dalam RKA namun dapat menggunakan anggaran di dukungan manajemen seperti perjalanan dinas dan publikasi kehumasan.

W. IKU 24 : Indeks Pengelolaan Kepegawaian Lingkup BPBL Batam

Nama SS : Tata Kelola Pemerintahan yang baik Lingkup BPBL Batam									
IKU 24 :Indeks Pengelolaan Kepegawaian lingkup BPBL Batam (Indeks)									
2023		2024			% Capaian		Rancangan Renstra 2020-2024		
Realisasi		Target		Realisasi	Terhadap Realisasi TW I	Terhadap target tahun 2024	% pertumbuhan 2023-2024	Target 2024	%capaian terhadap target akhir renstra
TW I	Tahun	Tahun	TW I	TW I					
-	4	4	-	-	-	-	-		

Untuk mengakomodir kontribusi bagian pengelola kepegawaian dalam kinerja organisasi pada tahun 2024 , BPBL Batam memiliki indikator kinerja indeks pengelolaan kepegawaian yang capaiannya diukur secara tahunan. Karena ini merupakan IKU baru Untuk itu pendampingan dari eselon I terhadap indikator ini sangat diperlukan agar target yang dibebankan bisa tercapai. Adapun target IKU ini pada TA 2024 adalah sebesar 4 atau sama dengan realisasi capaian pada tahun 2023. Rencana aksi pada triwulan berikutnya adalah berkoordinasi dengan Eselon I untuk pemenuhan data dukung IKU ini.

X. IKU 25 : Persentase Pelaku Usaha Budidaya Ikan yang terintegrasi KUSUKA (persen)

Nama SS : Tata Kelola Pemerintahan yang baik Lingkup BPBL Batam									
IKU 25 : Persentase Pelaku usaha budidaya ikan yang terintegrasi KUSUKA									
2023		2024			% Capaian		Rancangan Renstra 2020-2024		
Realisasi		Target		Realisasi	Terhadap Realisasi TW I	Terhadap target tahun 2024	% pertumbuhan 2023-2024	Target 2024	%capaian terhadap target akhir renstra
TW I	Tahun	Tahun	TW I	TW I					
-	100	91	-	-	-	-	-		

Seperti halnya tahun 2023, BPBL Batam mendapat IKU persentase pelaku usaha budidaya ikan yang terintegrasi KUSUKA. Penghitungan iku ini didapat dari setiap persentase jumlah Pembudidaya yang menerima bantuan pemerintah dalam hal ini BPBL Batam baik itu bantuan benih, calon induk, bioflok, maupun bibit rumput laut yang terintegrasi di satu data kkp yaitu KUSUKA yang kemudian di validasi oleh validator kusuka di setiap masing-masing unit kerja.

Adapun Iku ini akan dinilai pada setiap semester sehingga belum ada capaian pada trwulan I tahun ini. Bila membandingkan capaian pada tahun 2023 sebesar 100 persen dengan target tahun 2024 sebesar 91 persen, maka diharapkan iku ini bisa tercapai sempurna.

3.3 Efisiensi

Penghitungan Efisiensi mengacu pada peraturan Menteri Keuangan Nomor 214/PMK.02/2017 tentang pengukuran dan evaluasi kinerja anggaran atas pelaksanaan anggaran Kementerian Negara/Lembaga. Pengukuran efisiensi dilakukan dengan membandingkan penjumlahan dari perkalian pagu anggaran keluaran dengan capaian keluaran dan realisasi keluaran dengan penjumlahan dari perkalian pagu anggaran keluaran dengan capaian keluaran. Pada Tahun 2024 ini di BPBL Batam melakukan efisiensi sebesar Rp.225.000.000,- Dari pagu awal sebesar Rp. 34.193.421.000,- menjadi Rp. 33.968.421.000,- atau sebesar 0,65%. Namun demikian kinerja BPBL Batam dalam pencapaian indikator kinerja untuk mendukung seluruh IKU dapat tercapai, hal ini dapat dilihat dari nilai NPSS BPBL Batam sebesar 111,22% atau dengan kategori "Istimewa".

3.4 Kinerja Anggaran

Alokasi anggaran APBN pada satker BPBL Batam di tahun 2024 ini di awal tahun sebesar Rp. 34.193.421.000,- dan kemudian selama periode triwulan I terjadi efisiensi sehingga pagu anggaran berubah menjadi Rp. 33.968.421.000,-. Berdasarkan data dari *Online Monitoring System Perbendaharaan dan Anggaran Negara (OM-SPAN)* sampai dengan 31 Maret 2024, realisasi

anggaran BPBL Batam telah tercapai sebesar Rp. 4.884.977.022 atau 14,38%, menurun secara persentase bila dibandingkan pada tahun 2023. Perbandingan pagu dan realisasi anggaran BPBL TA. 2023 dan tahun 2024 dapat dilihat pada tabel berikut :

Tabel 4. Pagu dan realisasi anggaran BPBL Batam Triwulan I tahun 2023 dan 2024

Tahun Anggaran	Pagu (Rp.)	Realisasi (Rp.)	(%)
2024	33.968.421.000	4.884.161.010	14,38
2023	21.749.659.000	3.581.483.898	16,47

Pembagian alokasi pagu anggaran BPBL Batam tersebut menurut jenis belanja yaitu (i) belanja pegawai sebesar Rp. 8.869.990.000,- (IV) belanja barang sebesar Rp. 15.085.663.000,- Dan (IV) belanja modal sebesar Rp. 10.012.768.000,-

Untuk perbandingan penyerapan anggaran tahun 2024 dan 2023 baik dari belanja pegawai, belanja barang dan belanja modal tersaji pada tabel dibawah ini:

Tabel 5. Pagu dan Realisasi Anggaran BPBL Batam per jenis belanja Triwulan I tahun 2024 dan 2023

Jenis Belanja	tahun 2024			tahun 2023		
	Pagu (Rp.)	Realisasi (Rp.)	(%)	Pagu (Rp.)	Realisasi (Rp.)	(%)
Pegawai	8.869.990.000	1.949.409.013	21,98	7.730.350.000	1.374.115.285	17,78
Barang	15.085.663.000	2.892.751.997	19,18	12.319.309.000	2.201.095.613	17,87
Modal	10.012.768.000	42.000.000	0,42	1.700.000.000	6.273.000	0,37
Total	33.968.421.000	4.884.161.010	14,38	21.749.659.000	3.581.483.898	16,47

Dari tabel diatas terlihat pada tahun 2024 penyerapan anggaran secara persentase terlihat lebih rendah dibanding dengan tahun 2023, atau turun sebesar 2,09%, sehingga perlu jadi segera diambil langkah langkah percepatan realisasi agar di triwulan berikutnya bisa meningkatkan penyerapan anggaran.

BAB IV PENUTUP

4.1 Kesimpulan

Laporan Kinerja Balai Perikanan Budidaya Laut Batam Tahun 2024 menyajikan berbagai keberhasilan maupun kendala dalam mencapai sasaran strategis BPBL Batam. Secara umum seluruh Indikator Kinerja dapat tercapai sesuai dengan target yang telah ditetapkan. Hal tersebut disebabkan Komitmen pimpinan, dan dukungan aktif segenap jajaran di lingkungan Balai Perikanan Budidaya Laut Batam dan seluruh stakeholder .

Terdapat perbedaan target antara target yang tercantum dalam renstra BPBL Batam tahun 2020-2024 dengan PK BPBL Batam 2024. Perbedaan target tersebut hampir disemua indikator yang ada dan adanya iku baru yang belum masuk dalam renstra BPBL Batam 2020-2024 antara lain Tingkat Kepatuhan Pengadaan barang/jasa, tingkat kepatuhan pengelolaan BMN, rasio pemberitaan netral dan positif terhadap total pemberitaan, pengawasan kearsipan, indeks pengelolaan kepegawaian dan persentase pelaku usaha yang terintegrasi KUSUKA. Disamping itu juga terdapat perubahan satuan dari IKU dan cara perhitungannya Hal ini disebabkan karena untuk mengakomodir jika terjadi kebijakan pemotongan anggaran ataupun *Automatic adjusment* sehingga tidak langsung berdampak pada target volume yang ditetapkan.

Nilai Kinerja Organisasi Balai Perikanan Budidaya Laut Batam merupakan hasil kerja keras seluruh elemen yang terdapat dalam organisasi BPBL Batam. Beberapa penghargaan yang telah berhasil diraih/dipertahankan BPBL Batam menjadi hasil dari kerja keras, dan dedikasi seluruh pegawai. Pada Triwulan I tahun 2024 ini untuk Nilai Pencapaian Sasaran Startegis (NPSS), BPBL Batam mencapai 111,22 atau dengan kategori "istimewa" sehingga hal ini harus dipertahankan untuk ditriwulan berikutnya.

4.2 Rekomendasi

Berdasarkan hasil evaluasi atas kinerja BPBL Batam triwulan I tahun 2024, sebagai upaya peningkatan kinerja pada Triwulan berikutnya terdapat beberapa hal yang perlu diperhatikan dan ditindaklanjuti, sebagai berikut :

No	Hal yang harus diperbaiki	Rencana tindak lanjut
1	Perencanaan target kinerja serta monitoring dan evaluasi pelaksanaan kegiatan dalam pencapaian target yang ditetapkan agar lebih dioptimalkan terutama untuk IKU yang belum mencapai target	<ul style="list-style-type: none"> - Melakukan koordinasi dengan penanggung jawab teknis kegiatan sebagai upaya peningkatan realisasi di lapangan - Menyelenggarakan rapat pengendalian rutin (mingguan/bulanan) yang melibatkan penanggung jawab kegiatan

2	Penyiapan data dukung untuk IKU baru	- Melakukan koordinasi dengan eselon I yang menjadi penanggung jawab terhadap IKU baru tersebut untuk capaian realisasinya.
---	--------------------------------------	---