



**KEMENTERIAN KELAUTAN DAN PERIKANAN
DIREKTORAT JENDERAL PERIKANAN BUDI DAYA
BALAI PERIKANAN BUDIDAYA AIR PAYAU SITUBONDO**

JALAN RAYA PECARON DESA KLATAKAN, KECAMATAN KENDIT
SITUBONDO KODE POS 68352

TELEPON (0338) 673328, FAKSIMILE (0338) 673328

LAMAN www.kkp.go.id SUREL bpap.situbondo@kkp.go.id

Nomor : B.338/BPBAPS/HP.330/III/2024
Sifat : Segera
Lampiran : 1 Eksp
Hal : Penyampaian Laporan Kinerja Tahun 2023 Paca Reviu

1 Februari 2024

Yth. Sekretaris Direktorat Jenderal Perikanan Budidaya
di Jakarta

Bersama ini kami sampaikan Laporan Kinerja Tahun 2023 Balai Perikanan Budidaya Air Payau Situbondo pasca reviu oleh Tim Reviu LKJ Direktorat Jenderal Perikanan Budi Daya, Kementerian Kelautan dan Perikanan (terlampir).

Demikian kami sampaikan, atas perhatian dan kerja sama Ibu, kami ucapkan terima kasih.



Kepala Balai Perikanan Budidaya
Air Payau Situbondo,

Boyun Handoyo



KEMENTERIAN
KELAUTAN DAN
PERIKANAN



LAPORAN KINERJA

TAHUN 2023

BPBAP SITUBONDO

**KEMENTERIAN KELAUTAN DAN PERIKANAN
DIREKTORAT JENDERAL PERIKANAN BUDI DAYA
BALAI PERIKANAN BUDIDAYA AIR PAYAU SITUBONDO**

KATA PENGANTAR

Puji syukur kehadiran Allah SWT yang telah melimpahkan rahmat dan karunia-Nya serta dukungan kerjasama dari semua pihak terkait di lingkup Balai Perikanan Budidaya Air Payau Situbondo (BPBAP Situbondo), sehingga penyusunan Laporan Kinerja (LKj) Balai Perikanan Budidaya Air Payau Situbondo Tahun 2023 ini dapat terlaksana dengan baik.

LKj Balai Perikanan Budidaya Air Payau Situbondo Tahun 2023 ini disusun dalam rangka memenuhi Peraturan Presiden Nomor 29 Tahun 2014 tentang Sistem Akuntabilitas Kinerja Instansi Pemerintah (SAKIP), yang merupakan wujud pertanggungjawaban atas pelaksanaan tugas sesuai visi, misi yang dibebankan kepada BPBAP Situbondo dalam kurun waktu Januari - Desember 2023. Selain itu, laporan ini disusun sebagai sarana pengendalian dan penilaian kinerja dalam rangka mewujudkan penyelenggaraan pemerintah yang baik dan bersih (*good governance and clean government*), serta sebagai umpan balik dalam perencanaan dan pelaksanaan kegiatan ke depan.

Semoga laporan ini dapat menjadi tolak ukur peningkatan kinerja bagi BPBAP Situbondo dan menjadi motivasi untuk meningkatkan pembangunan perikanan budi daya yang berkelanjutan di masa mendatang.

Situbondo, 15 Januari 2024

Kepala BPBAP Situbondo



Boyun Handoyo, S.Pi, M.Si

PERNYATAAN TELAH DI REVIU

Kami telah mereviu Laporan Kinerja satker BPBAP Situbondo Tahun 2023 sesuai Pedoman Reviu atas Laporan Kinerja. Substansi informasi yang dimuat menjadi tanggung jawab satker BPBAP Situbondo

Reviu bertujuan memberikan keyakinan terbatas bahwa laporan kinerja telah disajikan secara akurat, andal dan valid. Berdasarkan reviu kami tersebut, tidak terdapat kondisi atau hal-hal yang menimbulkan perbedaan dalam meyakini keandalan informasi yang disajikan dalam laporan ini.

Jakarta, 31 Januari 2024

Analisis Kebijakan Muda

Tim Reviu LKj Ditjen Perikanan Budi Daya

Kementerian Kelautan dan Perikanan



Ida Widaningsih SH

NIP.197801102002122004

DAFTAR ISI

KATA PENGANTAR	ii
DAFTAR ISI	iv
DAFTAR TABEL	v
DAFTAR GAMBAR	x
IKHTISAR EKSEKUTIF	xii
BAB 1. PENDAHULUAN	1
1.1. Latar Belakang	1
1.2. Maksud dan Tujuan	2
1.3. Tugas dan Fungsi	2
1.4. Susunan Organisasi	3
1.5. Keragaman Sumber Daya Manusia BPBAP Situbondo	5
1.6. Permasalahan Utama	9
1.7. Sistematika Penyajian Laporan Kinerja	11
BAB 2. PERENCANAAN DAN PENETAPAN KINERJA	12
1.1. Rencana Strategis Tahun 2020-2024	12
1.2. Penetapan Kinerja Tahun 2023	15
1.3. Pengukuran Capaian Kinerja Tahun 2023	31
BAB 3. AKUNTABILITAS KINERJA	32
3.1. Capaian Kinerja Organisasi	32
3.2. Analisis Capaian Kinerja	35
SK 1. Ekonomi Sektor Perikanan Budi Daya Meningkat di BPBAP Situbondo	35
SK 2. Meningkatnya Kawasan Perikanan Budi Daya yang Direvitalisasi.....	39
SK 3. Meningkatnya Sarana dan Prasarana Pembudi daya Ikan	41
SK 4. Meningkatnya Sarana dan Prasarana Pakan Ikan Untuk Pembudi dayaan Ikan	61
SK 5. Meningkatnya Kualitas Pengendalian dan Pengawasan Perikanan Budi Daya Bidang Pakan dan Obat Ikan	63
SK 6. Meningkatnya Kualitas Pengendalian dan Pengawasan Perikanan Budi Daya Bidang Kawasan dan Kesehatan Ikan	65
SK 7. Tata Kelola Pemerintahan Yang Baik di BPBAP Situbondo	69
3.3. Kinerja Anggaran	96
3.4. Penghargaan yang diterima Unit Kerja	97
BAB 4. PENUTUP	99
4.1 Kesimpulan	99
4.2 Rekomendasi	102

DAFTAR TABEL

Tabel 1. Data PPNPN BPBAP Situbondo Tahun 2023	6
Tabel 2. Data ASN BPBAP Situbondo Berdasarkan Kepangkatan Tahun 2023	7
Tabel 3. Pegawai BPBAP Situbondo Berdasarkan Jabatan pada Tahun 2023.....	8
Tabel 4. Dinamika Manajemen Pegawai BPBAP Situbondo Tahun 2023.....	9
Tabel 5. Keselarasan Target IKU Antara Renstra dengan PK BPBAP Situbondo Tahun 2023.....	15
Tabel 6. Target Indikator Kinerja BPBAP Situbondo Tahun 2023	22
Tabel 7. Target Indikator Kinerja BPBAP Situbondo Tahun 2023 (PK September)	24
Tabel 8. Target Indikator Kinerja BPBAP Situbondo Tahun 2023 (PK November)	29
Tabel 9. Capaian Kinerja BPBAP Situbondo Tahun 2023	33
Tabel 10. Nilai PNPB BPBAP Situbondo Tahun 2023	36
Tabel 11. Data Sumber PNPB BPBAP Situbondo Pada Tahun 2023.....	37
Tabel 12. Perbandingan Capaian PNPB Tahun 2019–2023 BPBAP Situbondo	38
Tabel 13. Kluster Tambak Udang dan Bandeng yang siap operasional di wilayah kerja BPBAP Situbondo (Kluster).....	39
Tabel 14. Persentase Calon Induk yang Diproduksi.....	41
Tabel 15. Capaian Persentase Calon Induk Unggul Yang Diproduksi di BPBAP Situbondo tahun 2019 - 2023	42
Tabel 16. Capaian Persentase Bibit Rumput Laut Kultur Jaringan Skala Intermediet yang diproduksi di UPT BPBAP Situbondo 2019 - 2023.....	44
Tabel 17. Persentase Bibit Rumput Laut Kultur Jaringan Skala Intermediet yang diproduksi di UPT BPBAP Situbondo	44
Tabel 18. Capaian Persentase Sarana Kebun Bibit Rumput Laut (KBRL) yang disalurkan di UPT BPBAP Situbondo 2019 - 2023.....	45
Tabel 19. Persentase Bantuan Sarana Kebun Bibit Rumput Laut (KBRL) yang Disalurkan	46
Tabel 20. Capaian realisasi Bantuan Benih yang Disalurkan Kemasyarakat Tahun 2023	47
Tabel 21. Capaian realisasi persentase Benih yang disalurkan ke masyarakat.....	48
Tabel 22. Capaian Persentase Bantuan Benih Yang Disalurkan	49
Tabel 23. Persentase Calon Induk Yang Disalurkan Ke Masyarakat.....	50

Tabel 24. Capaian Persentase Bantuan Calon Induk Yang Disalurkan	50
Tabel 25. Persentase Keberhasilan Pengembangan Benih pada Komoditas Lobster (%)	51
Tabel 26. Capaian Persentase Keberhasilan Pengembangan Benih pada Komoditas Lobster 2019 – 2023	52
Tabel 27. Persentase Model Usaha Pembesaran Budi Daya Lobster (%)	53
Tabel 28. Capaian Persentase Model Usaha Pembesaran Budi Daya Lobster 2019 – 2023	53
Tabel 29. Persentase Sarana dan Prasarana Bioflok yang disalurkan ke masyarakat di Wilayah Kerja BPBAP Situbondo (Persen)	56
Tabel 30. Capaian Persentase Sarana dan Prasarana Budi daya Ikan Sistem Bioflok 2019 – 2023	56
Tabel 31. Persentase Bantuan Sarana Kawasan Budi Daya yang Disalurkan (%).....	58
Tabel 32. Capaian Persentase Bantuan Sarana dan Prasarana Kawasan 2019 – 2023	59
Tabel 33. Persentase Diseminasi Teknologi Pembesaran Ikan (Persen).....	60
Tabel 34. Capaian Persentase Diseminasi Teknologi Pembesaran Ikan 2019 – 2023..	61
Tabel 35. Persentase Pakan Mandiri yang Diproduksi (persen)	62
Tabel 36. Capaian Persentase Pakan Mandiri Yang Diproduksi.....	62
Tabel 37. Persentase Pakan Ikan yang Diuji Nutrisi dan Mutu Pakan (%).....	63
Tabel 38. Capaian Persentase Pakan Ikan Yang Diuji Nutrisi dan Mutu Pakan 2019 – 2023	64
Tabel 39. Persentase Kesehatan Ikan & Kualitas Lingkungan yang Diuji(%)	66
Tabel 40. Persentase Capaian Sampel Uji Laboratorium Penyakit BPBAP Situbondo kurun waktu 2019 – 2023	66
Tabel 41. Persentase Pengujian Antimikrobal Resistance (AMR) (persen).....	68
Tabel 42. Persentase Capaian Pengujian Antimikrobal Resistance (AMR) BPBAP Situbondo kurun waktu 2019 – 2023.....	68
Tabel 43. Indeks Profesionalitas ASN Lingkup BPBAP Situbondo (Indeks)	71
Tabel 44. Capaian Nilai IP ASN di BPBAP Situbondo pada kurun waktu 2019 – 2023 ..	71
Tabel 45. Rekapitulasi Nilai Indeks Profesionalitas ASN Lingkup Direktorat Jenderal Perikanan Budi Daya Tahun 2023	71
Tabel 46. Hasil Penilaian Pembangunan ZI Menuju WBK (nilai)	74

Tabel 47. Capaian Nilai Unit Kerja Yang Berpredikat Menuju Wilayah Bebas Dari Korupsi Wilker BPBAP Situbondo kurun waktu 2019 – 2023.....	75
Tabel 48. Rekapitulasi Hasil Pemantauan Pembangunan Zona Integritas Pada BPBAP Situbondo.....	75
Tabel 49. Persentase penyelesaian LHP BPK satker BPBAP Situbondo(%)	76
Tabel 50. Capaian nilai persentase penyelesaian LHP BPK atas Satker BPBAP Situbondo Kurun waktu 2019 – 2023.....	76
Tabel 51. Rincian Realisasi IKU “Batas Tertinggi Nilai Temuan LHP BPK atas Laporan Keuangan KKP” Tahun 2023.....	77
Tabel 52. Nilai PM Sakip BPBAP Situbondo (nilai)	78
Tabel 53. Capaian Nilai PM Sakip Satker BPBAP SITUBONDO Kurun Waktu 2019 - 2023	79
Tabel 54. Data Rekapitulasi Capaian IKU Persentase Jumlah Rekomendasi Hasil Pengawasan yang Dimanfaatkan Untuk Perbaikan Kinerja Lingkup KKP Tahun 2023	80
Tabel 55. Capaian Nilai Persentase Jumlah Rekomendasi Hasil Pengawasan yang Dimanfaatkan Untuk Perbaikan Kinerja Satker BPBAP Situbondo Kurun waktu 2019 – 2023	81
Tabel 56. Persentase Rekomendasi Hasil Pengawasan yang Dimanfaatkan Untuk Perbaikan Kinerja BPBAP Situbondo (%)	81
Tabel 57. IKPA Lingkup BPBAP Situbondo (Nilai)	82
Tabel 58. Capaian Nilai IKPA Satker BPBAP Situbondo Kurun waktu 2019 - 2023.....	82
Tabel 59. Nilai Kinerja Anggaran lingkup satker BPBAP Situbondo (nilai)	83
Tabel 60. Capaian Nilai NKA Satker BPBAP Situbondo Kurun waktu 2019 - 2023	84
Tabel 61. Tingkat Kepatuhan Pengadaan Barang/Jasa lingkup satker BPBAP Situbondo (persen).....	85
Tabel 62. Capaian Tingkat Kepatuhan PBJ Satker BPBAP Situbondo Kurun waktu 2019 - 2023	85
Tabel 63. Nilai IKU Kepatuhan Pengadaaan Barang/Jasa Satker Lingkup DJPB Tahun 2023	86
Tabel 65. Tingkat Kepatuhan Pengelolaan BMN lingkup Satker BPBAP Situbondo (persen).....	87

Tabel 66. Hasil Capaian Tingkat Pengelolaan BMN Satker di Direktorat Jenderal Perikanan Budi Daya Tahun 2023	87
Tabel 67. Capaian Tingkat Pengelolaan BMN Satker BPBAP Situbondo Kurun waktu 2019 - 2023.....	88
Tabel 68. Persentase Jumlah Pemberitaan Netral dan Positif terhadap Total Pemberitaan tentang Sub Sektor Perikanan Budi daya Lingkup Satker BPBAP Situbondo (persen)	89
Tabel 69. Nilai Persentase Rasio Pemberitaan Netral dan Positif Terhadap Total Pemberitaan Tentang Subsektor Perikanan Budi Daya di BPBAP Situbondo Kurun waktu 2019 - 2023	90
Tabel 70. Persentase Pelaku Usaha Budi Daya yang Terintegrasi dengan KUSUKA (persen) Kurun waktu 2019 - 2023	90
Tabel 71. Persentase pelaku usaha budi daya yang terintegrasi dengan KUSUKA di wilayah kerja BPBAP Situbondo (persen).....	91
Tabel 72. Jumlah Anggota Penerima Bantuan yang Terdaftar di KUSUKA	91
Tabel 73. Indeks Pengelolaan Kepegawaian lingkup satker BPBAP Situbondo (Nilai) ..	92
Tabel 74. Indeks Pengelolaan Kepegawaian Lingkup Satker BPBAP Situbondo Kurun Waktu 2019 - 2023	93
Tabel 75. Nilai Pengawasan Kearsipan Lingkup Satker BPBAP Situbondo Kurun Waktu 2019 - 2023.....	93
Tabel 76. Nilai Pengawasan Kearsipan lingkup satker BPBAP Situbondo (nilai)	94
Tabel 77. Daftar Hasil Verifikasi Penilaian Instrumen Pengawasan Kearsipan Internal Pada Unit Pengolah Unit Pengelola Teknis Lingkup Direktorat Jenderal Perikanan Budi Daya Tahun 2023	94
Tabel 78. Persentase layanan perkantoran lingkup satker BPBAP Situbondo (persen) 95	
Tabel 79. Persentase Layanan Perkantoran Lingkup Satker BPBAP Situbondo Kurun Waktu 2019 - 2023	96
Tabel 80. Pagu dan Realisasi Anggaran Balai Perikanan Budidaya Air Payau Situbondo Tahun 2023 dan 2022	96
Tabel 81. Pagu dan Realisasi Anggaran Balai Perikanan Budidaya Air Payau Situbondo per Jenis Belanja Tahun 2023 dan 2022	97

DAFTAR GAMBAR

Gambar 1. Struktur Organisasi Balai Perikanan Budidaya Air Payau Situbondo.....	4
Gambar 2. Jumlah Pegawai Berdasarkan kelompok umur	5
Gambar 3. Pembagian Tugas PPNPM	6
Gambar 4. Jumlah Pegawai BPBAP Situbondo Berdasarkan Jenjang Pendidikan Tahun 2023.....	7
Gambar 5. Kondisi Kepangkatan ASN BPBAP Situbondo Tahun 2023	8
Gambar 6. Kontrak Kerja Antara Dirjen Perbendaharaan Negara dengan Kepala BPBAP Situbondo	21
Gambar 7. Pengukuran Capaian Kinerja BPBAP Situbondo dalam aplikasi Kinerjaku Tahun 2023.....	31
Gambar 8. Nilai Pencapaian Sasaran Program berdasarkan aplikasi “Kinerjaku” Tahun 2023.....	32
Gambar 9. Persentase Capaian PNBPUPT DJPB Tahun 2023.....	37
Gambar 10. Salah satu bentuk panen produksi untuk pemenuhan PNBPUPT	38
Gambar 11. Klaster Tambak Udang Yang Siap Operasional	40
Gambar 12. Kegiatan Panen di Tambak Kluster Bandeng	41
Gambar 13. Kegiatan Grading Calon Induk Kerapu Macan	43
Gambar 14. Kegiatan Laboratorium Kultur Jaringan BPBAP Situbondo	44
Gambar 15. Kegiatan KBRL BPBAP Situbondo	46
Gambar 16. Kegiatan Panen Benih Udang Vanamei Untuk Bantuan Benih	49
Gambar 17. Kegiatan Teknologi Komoditas Unggulan Yang Dikembangkan oleh BPBAP Situbondo	52
Gambar 18. Kegiatan Model Usaha Pembesaran Budi Daya Lobster	54
Gambar 19. Kegiatan Serahterima Bansarpras Bioflok.....	56
Gambar 20. Pemeriksaan Hasil Kerja Kontruksi Bioflok oleh Pihak Penyedia.....	57
Gambar 21. Penandatanganan Berita Acara Serah Terima Paket Bansarpras Bioflok..	57
Gambar 22. Serahterima Di Salah Satu Calon Penerima Dan Calon Lokasi Bansarpras Kawasan Budi Daya.....	59
Gambar 23. Kegiatan Diseminasi Teknologi Pembesaran Ikan yang di sampaikan ke Masyarakat di Kabupaten : Blitar, Tulungagung, Jombang dan Ponorogo	60

Gambar 24. Kegiatan Produksi Pakan Mandiri BPBAP Situbondo	63
Gambar 25. Kegiatan Laboratorium Uji Nutrisi Pakan Ikan	64
Gambar 26. Kegiatan Laboratorium Penyakit.....	67
Gambar 27. Kegiatan Uji AMR di Lab. Keskanling BPBAP Situbondo	69
Gambar 28. In House Training Pegawai BPBAP Situbondo.....	72
Gambar 29. Capaian Niai IKPA BPBAP Situbondo Tahun 2023	82
Gambar 30. Capaian Nilai NKA yang di ambil dari aplikasi Smart DJA	84
Gambar 31. Salah Satu Pemberitaan Netral Positif BPBAP Situbondo	89

IKHTISAR EKSEKUTIF

Laporan Kinerja Tahun 2023 Balai Perikanan Budidaya Air Payau Situbondo merupakan bentuk pertanggungjawaban atas pelaksanaan kerja Balai Perikanan Budidaya Air Payau Situbondo dari Peraturan Presiden Nomor 29 Tahun 2014 tentang Sistem Akuntabilitas Kinerja Instansi Pemerintah.

Balai Perikanan Budidaya Air Payau Situbondo telah menetapkan peta strategis tahun 2023 dengan 7 Sasaran Kegiatan dan 30 Indikator Kinerja. Pada tahun 2023, terdapat penyesuaian Perjanjian Kinerja dengan adanya penyesuaian anggaran sebanyak tiga kali sehingga melakukan penyesuaian target Indikator kinerja utama. Capaian kinerja Tahun 2023, BPBAP Situbondo dapat mencapai target yang telah ditentukan. Adapun rincian pencapaian indikator kinerja utama (IKU) adalah sebagai berikut:

- A. Dari 30 IKU yang telah ditetapkan, 29 IKU mencapai target yang telah ditentukan dengan capaian $\geq 100\%$ dan 1 IKU tidak mencapai target yang telah ditentukan (capaiannya $< 100\%$;
- B. IKU yang capaiannya telah melampaui target Tahun 2023 yang telah ditentukan adalah :
 - 1) IKU 1, Nilai PNBP Satker BPBAP Situbondo, tercapai 178,93 % dari target Tahun 2023;
 - 2) IKU 2, Kluster Tambak Udang dan Bandeng yang siap Operasional, tercapai 100 % dari target Tahun 2023;
 - 3) IKU 3, Persentase Calon Induk Unggul yang Diproduksi, mencapai 128,19% dari target Tahun 2023;
 - 4) IKU 4, Persentase Bibit Rumput Laut Kultur Jaringan Skala Intermediate yang Diproduksi (%) mencapai 175,83 % dari target Tahun 2023;
 - 5) IKU 5, Persentase Bantuan Sarana Kebun Bibit Rumput Laut yang Disalurkan mencapai 133,33% dari target Tahun 2023;
 - 6) IKU 6, Persentase bantuan benih yang Disalurkan, tercapai 150,07 % dari target Tahun 20232023;
 - 7) IKU 7, Persentase bantuan calon induk yang Disalurkan, capaiannya 137,23 % dari target Tahun 2023;

- 8) IKU 8, Persentase Keberhasilan Pengembangan Benih pada Komoditas Lobster mencapai 100 % dari target Tahun 2023;
- 9) IKU 9, Persentase Model usaha Pembesaran Budi daya Lobster tercapai 100 % dari target Tahun 2023;
- 10) IKU 10, Persentase Sarana dan Prasarana Bioflok yang disalurkan tercapai 101,59 % dari target Tahun 2023;
- 11) IKU 11, Persentase Bantuan Sarana Kawasan Budi Daya yang Disalurkan tercapai 133,33 % dari target Tahun 2023;
- 12) IKU 12, Persentase Diseminasi Teknologi Pembesaran Ikan yang disampaikan ke masyarakat di wilayah kerja BPBAP Situbondo, ditargetkan pada akhir tahun, namun telah diselesaikan di Triwulan II dan tercapai 100% dari target Tahun 2023;
- 13) IKU 13, Persentase Pakan Mandiri yang Diproduksi mencapai 114,94 % dari target Tahun 2023.
- 14) IKU 14, Persentase Pakan Ikan yang Diuji Nutrisi dan Mutu Pakan mencapai 285,32 % dari target Tahun 2023.
- 15) IKU 15, Persentase sampel layanan Kesehatan Ikan dan Kualitas Lingkungan yang tercapai 216,06 % dari target Tahun 2023;
- 16) IKU 16, Persentase pengujian sampel antimikrobal resistance (AMR) di wilayah kerja BPBAP Situbondo, tercapai 102,50 % dari target Tahun 2023;
- 17) IKU 17, Indeks profesionalitas ASN lingkup BPBAP Situbondo (indeks), capaian nilai 83,12 atau sama dengan 102,62 % dari target Tahun 2023;
- 18) IKU 18, Hasil Penilaian Pembangunan ZI Menuju WBK Satker BPBAP Situbondo (Nilai), capaian nilai pada Tahun 2023 ini sebesar 85,96 atau sama dengan persentase sebesar 113,11 % dari target Tahun 2023;
- 19) IKU 19, Persentase Penyelesaian Laporan Hasil Pemeriksaan (LHP) Badan Pemeriksa Keuangan Satker tercapai 100%, dari target Tahun 2023;
- 20) IKU 20, Nilai PM Sakip BPBAP Situbondo (Nilai) tercapai 102,67% dari target Tahun 2023;
- 21) IKU 21, Persentase jumlah rekomendasi hasil pengawasan yang dimanfaatkan untuk perbaikan kinerja lingkup satker BPBAP Situbondo, tercapai 133,33% dari target Tahun 2023;

- 22) IKU 23, Nilai Kinerja Anggaran BPBAP Situbondo (Nilai), tercapai 105,89% dari target Tahun 2023;
- 23) IKU 24, Tingkat Kepatuhan Pengadaan Barang/Jasa Lingkup BPBAP Situbondo mencapai nilai 82,13 dengan persentasae capaian 105,97% dari target Tahun 2023;
- 24) IKU 25, Tingkat kepatuhan Pengelolaan Barang Milik Negara (BMN), tercapai 101,03% dari target Tahun 2023;
- 25) IKU 26, Persentase Jumlah Pemberitaan Netral dan Positif terhadap Total Pemberitaan tentang Sub Sektor Perikanan Budi daya Lingkup Satker BPBAP Situbondo, tercapai 100 % dari target Tahun 2023;
- 26) IKU 27, Persentase pelaku usaha budi daya yang terintegrasi dengan KUSUKA di wilayah kerja BPBAP Situbondo, ditargetkan di akhir tahun 80%, namun telah tercapai 108,75 % dari target Tahun 2023;
- 27) IKU 28, Indeks Pengelolaan Kepegawaian (Nilai) mendapatkan nilai 3, tercapai 100% dari target Tahun 2023.
- 28) IKU 29, Nilai Pengawasan Kearsipan BPBAP Situbondo tercapai 112,43% dari target Tahun 2023;
- 29) IKU 30, Persentase layanan perkantoran lingkup satker BPBAP Situbondo, merupakan target kinerja yang bersifat triwulan, capaian persentase pada Tahun 2023 ini sebesar 133,33 % dari target Tahun 2023.

C. IKU yang capaiannya telah melampaui target Tahun 2023 yang telah ditentukan adalah :

- 1) IKU 22, Nilai Indikator Kinerja Pelaksanaan Anggaran (IKPA) BPBAP Situbondo (Nilai) tercapai 97,70 % dari target Tahun 2023;

Peningkatan kinerja tetap dilaksanakan melalui kerja keras pada setiap kegiatan pendukung IKU dengan tindaklanjut kegiatan yang berdasarkan rekomendasi di Triwulan sebelumnya serta melakukan penyempurnaan terhadap kebijakan yang ada untuk lebih mengoptimalkan pencapaian sasaran strategis. Dengan demikian, diharapkan di masa yang akan datang dapat terjadi peningkatan capaian kinerja yang

lebih optimal melalui kegiatan-kegiatan pendukung yang dilakukan secara efektif dan efisien.

BAB 1. PENDAHULUAN

1.1. Latar Belakang

Menindaklanjuti sistem perencanaan pembangunan nasional maka pada awal Januari 2020 telah resmi dikeluarkan Rencana Pembangunan Jangka Menengah Nasional (RPJMN) IV Tahun 2020-2024 melalui Peraturan Presiden (Perpres) Nomor 18 Tahun 2020 tentang Rencana Pembangunan Jangka Menengah Nasional (RPJM Nasional). RPJM Nasional memuat strategi pembangunan nasional, kebijakan umum, Proyek Prioritas Strategis, program Kementerian/Lembaga dan lintas Kementerian/Lembaga, arah pembangunan kewilayahan dan lintas kewilayahan, Prioritas Pembangunan, serta kerangka ekonomi makro yang mencakup gambaran perekonomian secara menyeluruh termasuk arah kebijakan fiskal dalam rencana kerja yang berupa kerangka regulasi dan kerangka pendanaan yang bersifat indikatif.

Rencana Pembangunan Jangka Menengah Nasional (RPJMN) 2020-2024 merupakan tahapan terakhir dari Rencana Pembangunan Jangka Panjang Nasional (RPJPN) 2005-2025. Sesuai dengan RPJPN 2005-2025, sasaran pembangunan jangka menengah 2020-2024 adalah mewujudkan masyarakat Indonesia yang mandiri, maju, adil, dan makmur melalui percepatan pembangunan di berbagai bidang dengan menekankan terbangunnya struktur perekonomian yang kokoh berlandaskan keunggulan kompetitif di berbagai wilayah yang didukung oleh sumber daya manusia yang berkualitas dan berdaya saing.

Penjabaran pelaksanaan pembangunan perikanan budi daya, lebih lanjut dituangkan dalam buku Rencana Strategi (RENSTRA) Perikanan Budi daya 2020 – 2024 berdasarkan Peraturan Menteri Kelautan Dan Perikanan Republik Indonesia Nomor 17/PERMEN-KP/2020 Tentang Rencana Strategis Kementerian Kelautan Dan Perikanan Tahun 2020-2024. Dengan ditetapkannya arah kebijakan dan strategi pembangunan perikanan budi daya, maka Sasaran Program pembangunan perikanan budi daya berdasarkan tujuan yang akan dicapai telah dijabarkan dalam 4 (empat) perspektif dengan masing-masing IKU seperti yang tercantum pada Rencana Strategis (Renstra) dan Perjanjian Kinerja Balai Perikanan Budidaya Air Payau Situbondo untuk mengatasi tantangan global dan permasalahan yang menuntut perubahan paradigma dan desain percepatan pembangunan perikanan budi daya.

Berdasarkan Instruksi Presiden (INPRES) No. 7 tahun 1999 tentang Akuntabilitas Kinerja Instansi Pemerintah, Perpres Nomor 29 Tahun 2014 tentang Sistem Akuntabilitas Kinerja Instansi Pemerintah (SAKIP), dan Permen PAN dan RB RI No. 53 Tahun 2014 tentang Petunjuk

Teknis Perjanjian Kinerja, Pelaporan Kinerja dan Tata Cara Reviu Atas Laporan Kinerja Instansi Pemerintah, menyatakan bahwa setiap kementerian berkewajiban menyusun Laporan Kinerja (LKj) sebagai bentuk pertanggungjawaban pelaksanaan program dan kegiatan pembangunan yang dilaksanakan berdasarkan Renstra maupun Rencana Kerja Tahunan (RKT) yang dibuat sebelumnya. LKj juga merupakan sarana untuk menilai dan mengevaluasi pencapaian kinerja berdasarkan indikator sasaran yang telah ditetapkan sebelumnya sehingga prinsip pemerintahan yang bersih dan bertanggung jawab (*good governance*) dapat diwujudkan.

Atas dasar hal-hal tersebut, BPBAP Situbondo sebagai Instansi Pemerintah dan Penyelenggara Negara di bawah Kementerian Kelautan dan Perikanan telah menetapkan target kinerja tahun 2023, selanjutnya dilakukan monitoring dan pengukuran kinerja tahun 2023, yang dituangkan dalam bentuk Laporan Kinerja BPBAP Situbondo Triwulan I, II, III dan Laporan Tahunan sebagai wujud akuntabilitas atas tanggungjawab yang diemban serta dalam rangka penilaian efektivitas pelaksanaan program dan kegiatan serta untuk mengukur sejauh mana pencapaian sasaran berdasarkan indikator yang ada. Laporan Kinerja Tahun 2023 BPBAP Situbondo ini menginformasikan input, output, outcome, dan benefit dari setiap pelaksanaan program dan kegiatan dalam kurun waktu 12 bulan (Januari - Desember) pada Tahun 2023.

1.2. Maksud dan Tujuan

Laporan Kinerja (LKj) Tahun 2023 Balai Perikanan Budidaya Air Payau Situbondo Tahun 2023 merupakan salah satu bentuk media informasi atas pelaksanaan program/kegiatan dan pengelolaan anggaran Balai Perikanan Budidaya Air Payau Situbondo. Adapun tujuan penyusunan LKj Tahun 2023 Balai Perikanan Budidaya Air Payau Situbondo adalah untuk menilai dan mengevaluasi pencapaian kinerja dan sasaran dalam kurun waktu Januari - Desember 2023, sebagai bahan masukan untuk penyempurnaan dokumen perencanaan pelaksanaan program dan kegiatan di tahun selanjutnya serta dan referensi dalam menetapkan kebijakan pembangunan perikanan budi daya BPBAP Situbondo kedepan.

1.3. Tugas dan Fungsi

Berdasarkan Peraturan Menteri Kelautan dan Perikanan Nomor 67/PERMEN-KP/2020 tentang Organisasi dan Tata Kerja Unit Pelaksana Teknis Perikanan Budi daya Air Tawar,

Perikanan Budi daya Air Payau dan Perikanan Budi daya Laut, Balai Perikanan Budidaya Air Payau Situbondo memiliki tugas pokok untuk melaksanakan uji terap teknik dan kerjasama, produksi, pengujian laboratorium kesehatan ikan dan lingkungan, serta bimbingan teknis perikanan budi daya air payau.

Dalam melaksanakan tugas tersebut BPBAP Situbondo mempunyai fungsi sebagai berikut:

- a. Penyusunan, pemantauan dan evaluasi rencana, program dan anggaran serta pelaporan di bidang perikanan budi daya air payau;
- b. Pelaksanaan uji terap teknik perikanan budi daya air payau;
- c. Pelaksanaan penyiapan bahan standardisasi perikanan budi daya air payau;
- d. Pelaksanaan sertifikasi sistem perikanan budi daya air payau;
- e. Pelaksanaan kerja sama teknis perikanan budi daya air payau;
- f. Pengelolaan dan pelayanan sistem informasi, dan publikasi perikanan budi daya air payau;
- g. Pelaksanaan layanan pengujian laboratorium persyaratan kelayakan teknis perikanan budi daya air payau;
- h. Pelaksanaan pengujian kesehatan ikan dan lingkungan budi daya air payau;
- i. Pelaksanaan produksi induk unggul, benih bermutu, dan sarana produksi perikanan budi daya air payau;
- j. Pelaksanaan bimbingan teknis perikanan budi daya air payau; dan
- k. Pelaksanaan urusan ketatausahaan

1.4. Susunan Organisasi

Susunan Organisasi Balai Perikanan Budidaya Air Payau Situbondo sesuai Peraturan Menteri Kelautan dan Perikanan Nomor 67/PERMEN-KP/2020, terdiri atas:

- a. Subbagian Umum; dan
- b. Kelompok Jabatan Fungsional.



Gambar 1. Struktur Organisasi Balai Perikanan Budidaya Air Payau Situbondo

Tahun 2023 BPBAP Situbondo dipimpin oleh Boyun Handoyo, S.Pi, M.Si selaku Kepala Balai dan Kepala Subbagian Umum dijabat oleh Arif Bangun Asmara, SH. Pada tanggal 10 Mei tahun 2023 BPBAP Situbondo secara resmi bertransformasi menjadi Badan Layanan Umum (BLU) dengan Surat Keputusan Menteri Keuangan Republik Indonesia Nomor KMK Nomor 163 Tahun 2023, bersama dengan BBPBAP Jepara dan BLU Karawang. Status Badan Layanan Umum memberikan fleksibilitas pengelolaan keuangan BPBAP Situbondo, sesuai dengan Peraturan Pemerintah Nomor 23 Tahun 2005, Kementerian Kelautan dan Perikanan Tentang Pengelolaan Keuangan Badan Layanan Umum, sebagaimana telah diubah dengan Peraturan Pemerintah Nomor 74 Tahun 2012 tentang Perubahan atas Peraturan Pemerintah Nomor 23 Tahun 2005 tentang Pengelolaan Keuangan Badan Layanan Umum dan peraturan pelaksanaannya.

BPBAP Situbondo juga mempunyai 6 Unit Instalasi, yaitu :

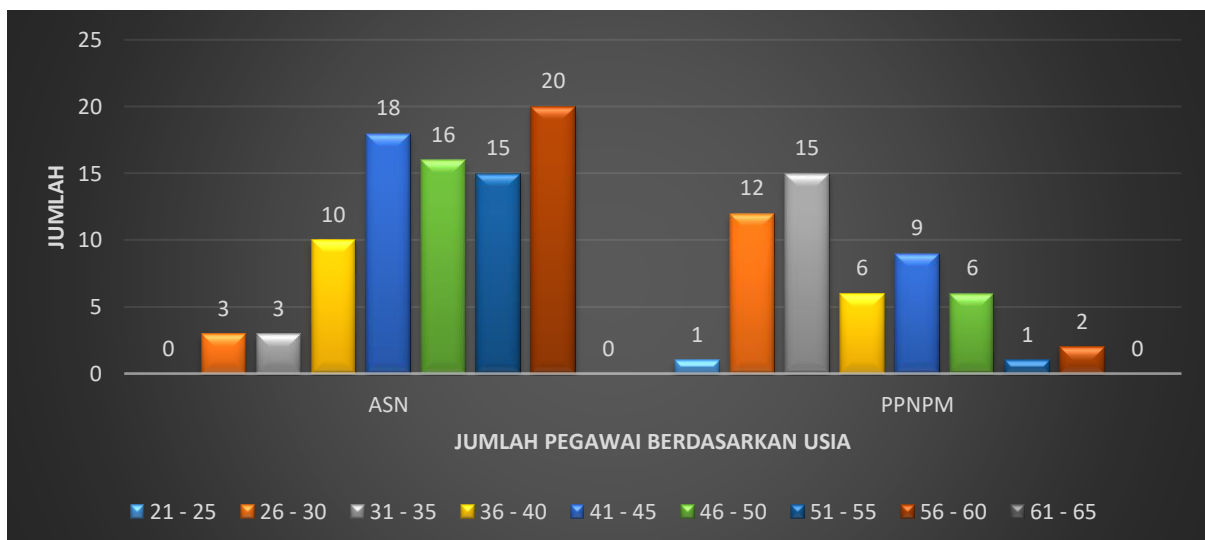
1. Instalasi Pecaron
2. Instalasi Bletok
3. Instalasi Gelung
4. Instalasi Gundil
5. Instalasi Pasuruan
6. Instalasi Tuban

1.5. Keragaman Sumber Daya Manusia BPBAP Situbondo

Penataan organisasi merupakan bagian integral dari upaya reformasi birokrasi yang dilakukan oleh pemerintah termasuk BPBAP Situbondo yang senantiasa mendukung program pemerintah untuk mewujudkan “Good Governance” dan “Clean Government” dengan melakukan upaya penyegaran melalui penempatan personil pada unit-unit kerja sesuai dengan kompetensi pegawai.

BPBAP Situbondo diperkuat sumberdaya manusia dengan jenjang pendidikan beragam, total pegawai sampai akhir tahun 2023 sebanyak 137 orang, terdiri dari Aparatur Sipil Negara (ASN) berjumlah 85 orang dan Pegawai Pemerintah Non Pegawai Negeri (PPNPN) 52 orang dengan uraian sebagai berikut :

1. Jumlah pegawai berdasarkan kelompok umur

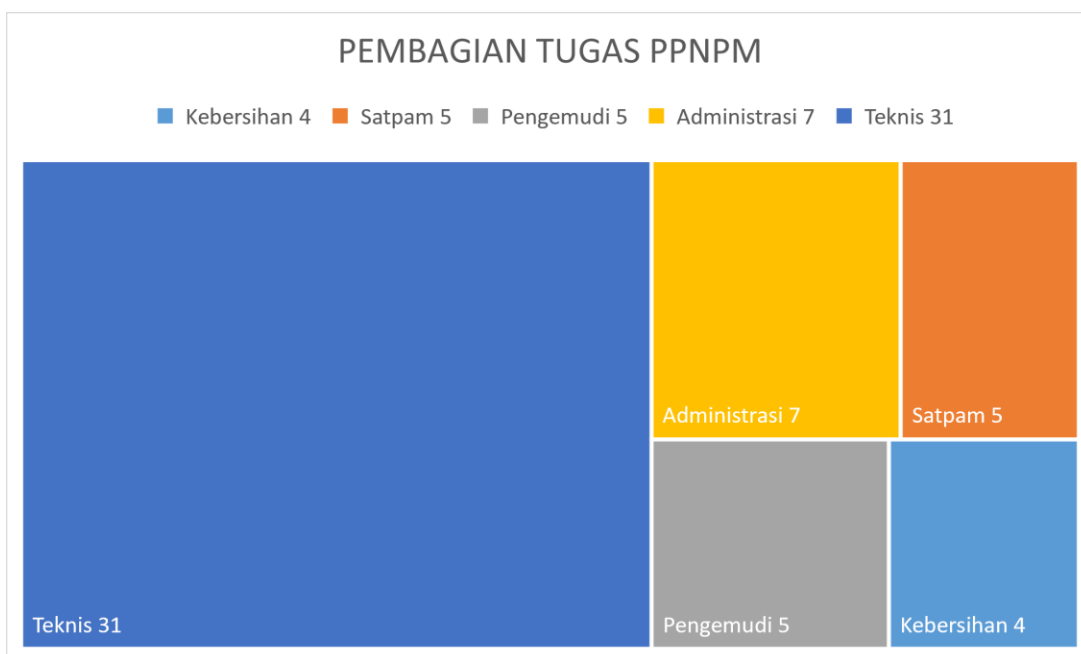


Gambar 2. Jumlah Pegawai Berdasarkan kelompok umur

2. data PPNPM per Desember 2023 berdasarkan Tugasnya

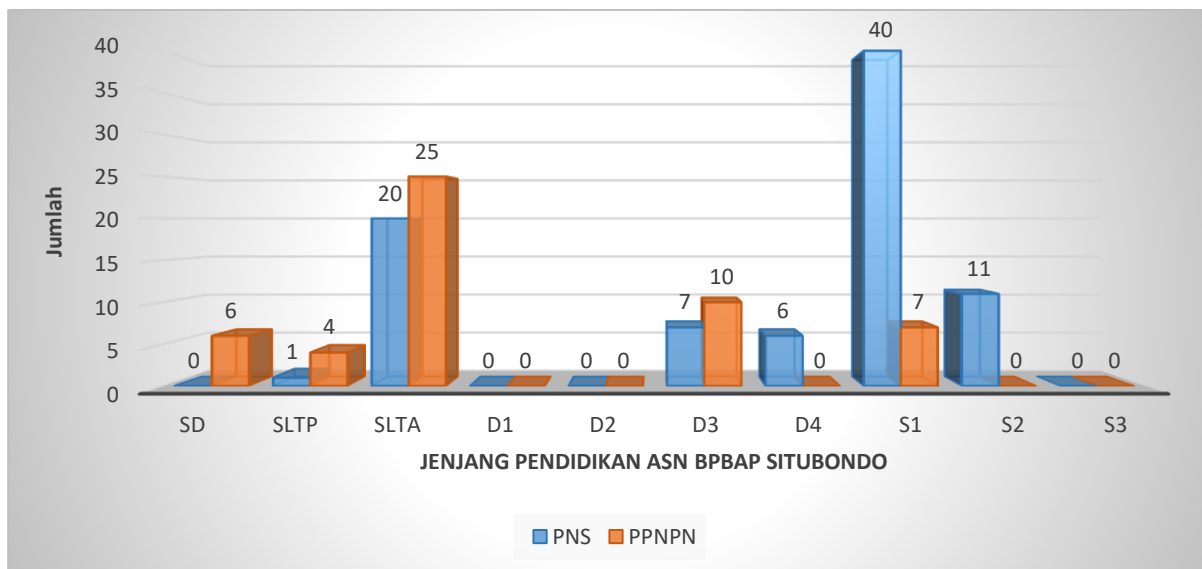
Tabel 1. Data PPNPN BPBAP Situbondo Tahun 2023

No	Pangkat/Golongan	Jumlah Pegawai (Orang)
1	Kebersihan	4
2	Satpam	5
3	Pengemudi	5
4	Administrasi	7
5	Teknis	31
	JUMLAH	52



Gambar 3. Pembagian Tugas PPNPM

3. Jumlah Pegawai berdasarkan Jenjang Pendidikan

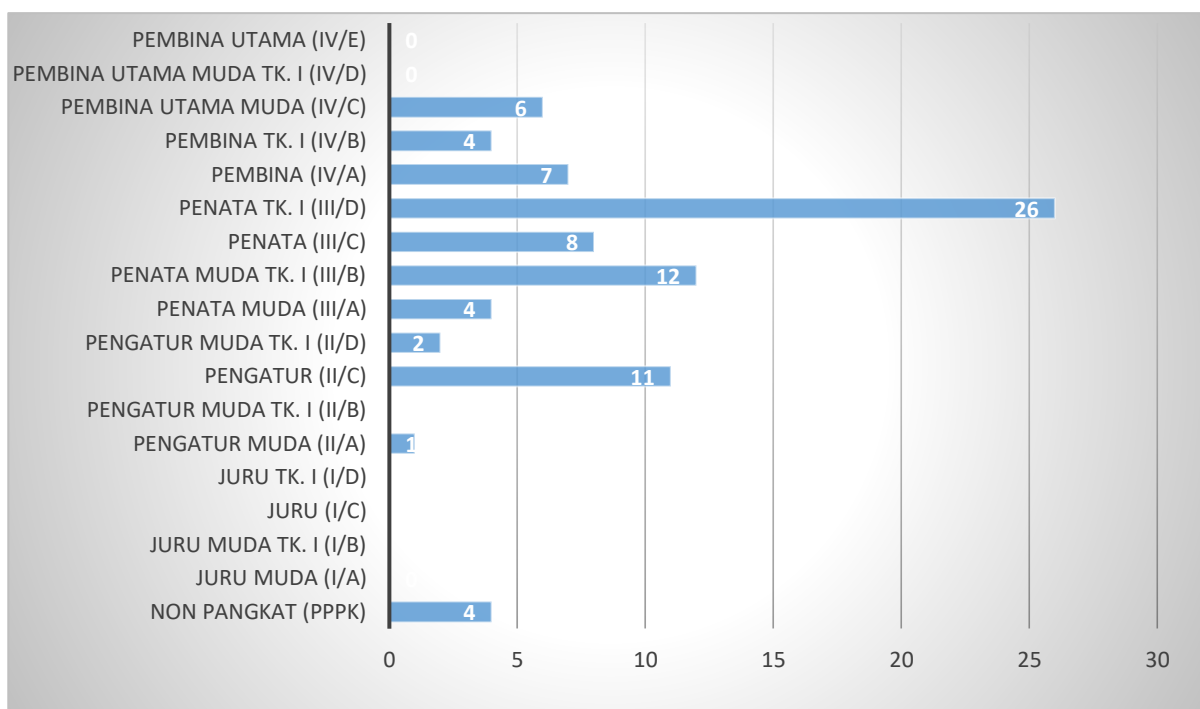


Gambar 4. Jumlah Pegawai BPBAP Situbondo Berdasarkan Jenjang Pendidikan Tahun 2023

4. Jumlah Pegawai berdasarkan Kepangkatan Tahun 2023

Tabel 2. Data ASN BPBAP Situbondo Berdasarkan Kepangkatan Tahun 2023

No.	Pangkat / Golongan	Jumlah Pegawai (orang)
1.	Non Pangkat (PPPK)	4
2.	Pengatur Muda (II/a)	1
3.	Pengatur (II/c)	11
4.	Pengatur Tk. I (II/d)	2
5.	Penata Muda (III/a)	4
6.	Penata Muda Tk. I (III/b)	12
7.	Penata (III/c)	8
8.	Penata Tk. I (III/d)	26
9.	Pembina (IV/a)	7
10.	Pembina Tk. I (IV/b)	4
11.	Pembina Utama Muda (IV/c)	6
	Jumlah	85



Gambar 5. Kondisi Kepegangatan ASN BPBAP Situbondo Tahun 2023

5. Jumlah Pegawai berdasarkan Jabatan

Tabel 3. Pegawai BPBAP Situbondo Berdasarkan Jabatan pada Tahun 2023

No.	Jabatan	Jumlah Pegawai (orang)
1.	Struktural	2
2.	Jabatan Analis Akuakultur	2
3.	Jabatan Fungsional Pengawas	24
4.	Jabatan Fungsional PHPI	13
5.	Jabatan Fungsional Polkeskan	2
6.	Jabatan Fungsional Pranata Keuangan APBN	1
7.	Jabatan Fungsional Pranata Humas	2
8.	Jabatan Fungsional PPBJ	2
9.	Penyusun Laporan Keuangan	3
10.	Analisis Keuangan	1
11.	Pengelola Keuangan	2
12.	Analisis Perikanan Budi daya	1
13.	Analisis tata usaha	2
14.	Teknisi Mesin	1
15.	Teknisi Perikanan Budi daya	25
16.	Petugas Keamanan	1
JUMLAH		85

6. Dinamika Manajemen Kepegawaian

Pada Tahun 2023 ini terdapat dinamika jumlah pegawai baik yang baru bertugas, purna tugas, maupun yang meninggal. Adapun datanya bisa dilihat pada tabel berikut dibawah ini.

Tabel 4. Dinamika Manajemen Pegawai BPBAP Situbondo Tahun 2023

NO	NAMA	KET	TMT	JABATAN
1.	RR. Srimahanani	Purna Tugas	1 Jan 2023	Admin Persuratan
2.	Ari Pudji Widodo, S.Pi	Meninggal	3 Mar 2023	Pengawas Penyelia
3.	Asmu'i	Purna Tugas	1 Mei 2023	Petugas Keamanan
4.	Suci Lusia Wardhani, S.Pi	Masuk Mutasi	1 Mei 2023	Analisis Keuangan
5.	Sugeng Hardjono, S.Pi	Purna Tugas	1 Juli 2023	Teknisi Perikanan
6.	Gunang Sumarlin, SH	PPPK	1 Ags 2023	Pengadaan Barang & Jasa
7.	Solihin, S.Pi	PPPK	1 Ags 2023	Pengelola Kesehatan Ikan
8.	Nurul Syafira E., S.I.Kom	PPPK	1 Ags 2023	Pranata Humas
9.	Idham Akbar Nasrullah, S.Pi	PPPK	1 Okt 2023	Analisis Akuakultur
10.	Samsul Bahri	Purna Tugas	1 Nov 2023	Teknisi Perikanan
11.	Moh. Afandi	Purna Tugas	1 Des 2023	Pengawas Madya

1.6. Permasalahan Utama

Terdapat beberapa permasalahan dalam pelaksanaan tupoksi BPBAP Situbondo diantaranya adalah :

a. Sumber Daya Manusia

Masih diperlukan peningkatan kualitas dan kuantitas sumberdaya manusia sebagai upaya regenerasi dan untuk mengisi kekosongan formasi komposisi ASN yang menjalani mutasi atau pensiun sedangkan peningkatan dari sisi kualitas diperlukan untuk mengembangkan potensi dan menekan faktor penghambat pencapaian indikator – indikator kinerja.

b. Pengelolaan Kawasan

- 1) Konflik kepentingan pemanfaatan tata ruang lahan dan air dikarenakan kawasan perikanan budi daya seringkali tidak dilindungi pemanfaatannya dengan peraturan tata ruang yang ditetapkan oleh Pemerintah Daerah, sehingga banyak lahan budi daya ikan yang dimanfaatkan tidak sesuai peruntukannya;

- 2) Banyaknya perijinan yang harus dipenuhi oleh Pembudi dayaan ikan, terutama Pembudi dayaan tambak, sehingga membutuhkan waktu dalam proses perijinannya.

c. Kesehatan Ikan, Penyebaran penyakit dan kualitas perairan budi daya

- 1) Pemanfaatan potensi lahan budi daya harus menyesuaikan daya dukung lahan itu sendiri supaya kegiatan budi daya dapat berkelanjutan;
- 2) Penyebaran penyakit : misalnya penyakit pada budi daya udang seperti virus *White Spot Syndrome Virus* (WSSV) dan *Infectious Myo Necrosis Virus* (IMNV), *Enterocytozoon hepatopenaei* (EHP), *Acute Hepatopancreatic Necrosis Disease* (AHPND), *Shrimp Haemocyte Iridescent Virus* (SHIV), *Acute Hepatopancreatic Necrosis Disease* (AHPND) dan *Covert Mortality Syndrome* (CMV);
- 3) Tuntutan stakeholder terkait layanan pengujian prima (jam pelayanan uji dan kualitas mutu hasil pengujian) dalam pengelolaan kesehatan dan lingkungan.

d. Pengelolaan Pakan dan Obat Ikan

- 1) Ketergantungan yang tinggi terhadap bahan baku pakan impor yang menyebabkan harga pakan mahal di tingkat Pembudi dayaan;
- 2) Pembudi dayaan ikan masih bergantung pada pakan pabrikan karena Pembudi dayaan belum dapat memproduksi pakan secara mandiri untuk memenuhi kebutuhan sendiri;
- 3) Kurangnya pemanfaatan dan penyediaan pakan alami sebagai alternatif pakan buatan.

e. Alih teknologi adaptif budi daya dan kemampuan sumber daya manusia

Banyak paket teknologi perikanan budi daya yang dihasilkan dari BPBAP Situbondo yang belum dimanfaatkan untuk meningkatkan produksi budi daya secara optimal dan efisien. Kegiatan bimbingan teknis di masyarakat tentang program pemuliaan induk, penyediaan benih yang bermutu unggul dan penanganan penyakit selama proses budi daya bisa memacu pertumbuhan perikanan budi daya.

f. Penerapan Standarisasi Dan Sertifikasi Perikanan Budi daya:

- a) Belum dirasakan adanya manfaat langsung dari sertifikasi CBIB sehingga kesadaran untuk menerapkan persyaratan CBIB belum merata;
- b) Unit pembenihan yang bersertifikat CPIB masih terbatas;

1.7. Sistematika Penyajian Laporan Kinerja

Berdasarkan Peraturan Menteri Pendayagunaan Aparatur Negara dan Reformasi Birokrasi nomor 53 Tahun 2014 tentang Petunjuk Teknis Perjanjian Kinerja, Pelaporan Kinerja, dan Tata Cara Reviu atas Laporan Kinerja Instansi Pemerintah, maka disusun Laporan Kinerja (LKj) Tahun 2023. Penyusunan LKj ini bertujuan untuk melakukan analisis atas capaian kinerja (*performance results*) selama terhadap rencana kinerja (*performance plans*) yang sudah dibuat pada tahun 2023. Analisis tersebut memungkinkan teridentifikasinya sejumlah celah kinerja (*performance gap*) sebagai umpan balik perbaikan kinerja di masa datang.

LKj BPBAP Situbondo Tahun 2023 disusun dengan sistematika sebagai berikut:

1. **Ikhtisar Eksekutif**, bagian ini menyajikan gambaran menyeluruh secara ringkas tentang capaian kinerja BPBAP Situbondo selama kurun waktu Januari - Desember 2023.
2. **Bab I Pendahuluan**, pada bab ini disajikan hal-hal umum tentang BPBAP Situbondo serta uraian singkat tentang tugas pokok dan fungsi BPBAP Situbondo, termasuk latar belakang, maksud dan tujuan penulisan LKj Tahun 2023.
3. **Bab II Perencanaan dan Penetapan Kinerja**, pada bab ini disajikan rencana strategis dan Penetapan Kinerja BPBAP Situbondo.
4. **Bab III Akuntabilitas Kinerja dan Keuangan**, pada bab ini disajikan prestasi Indikator Kinerja Utama (IKU) BPBAP Situbondo serta evaluasi dan analisis kinerja selama kurun waktu Januari - Desember 2023. Dalam bab ini juga disampaikan akuntabilitas keuangan yang mencakup alokasi dan realisasi anggaran serta kinerja anggaran.
5. **Bab IV Penutup**, pada bab ini disajikan tinjauan secara umum tentang keberhasilan, kegagalan serta permasalahan dan kendala utama. Dalam bab ini juga disampaikan saran pemecahan masalah yang akan dilaksanakan pada tahun berikutnya berupa perbaikan perencanaan, kebijakan, dan perbaikan pelaksanaan program/kegiatan.

BAB 2. PERENCANAAN DAN PENETAPAN KINERJA

1.1. Rencana Strategis Tahun 2020-2024

Rencana Strategi (RENSTRA) BPBAP Situbondo 2020 - 2024, yang telah ditetapkan melalui Surat Keputusan Kepala BPBAP Situbondo Nomor : 2587/BPBAP.S/RC.260.K1/VIII/2020 dan telah dilakukan reviu pada Tahun 2023.

Visi

Visi Presiden dan Wakil Presiden 2020-2024 adalah “Terwujudnya Indonesia Maju yang Berdaulat, Mandiri, dan Berkepribadian, berlandaskan Gotong Royong”. Sedangkan Visi KKP 2020-2024 adalah “Terwujudnya Masyarakat Kelautan dan Perikanan yang Sejahtera dan Sumber Daya Kelautan dan Perikanan yang Berkelanjutan” untuk mewujudkan “Indonesia Maju yang Berdaulat, Mandiri, dan Berkepribadian, berlandaskan Gotong Royong”.

Visi BPBAP Situbondo 2020-2024 sejalan dengan Visi Presiden dan Wakil Presiden serta visi KKP serta sejalan pula dengan Visi Direktorat Jenderal Perikanan Budi daya yaitu “Terwujudnya masyarakat perikanan budi daya yang sejahtera dan sumber daya perikanan budi daya yang berkelanjutan” untuk mewujudkan “Indonesia maju yang berdaulat, mandiri, dan berkepribadian, berlandaskan gotong royong.

Misi

KKP menjalankan 4 (empat) dari 9 (sembilan) Misi Presiden, yaitu:

1. Misi ke-1: Peningkatan kualitas manusia Indonesia melalui peningkatan daya saing SDM dan pengembangan inovasi dan riset kelautan dan perikanan;
2. Misi ke-2: Struktur ekonomi yang produktif, mandiri, dan berdaya saing melalui peningkatan kontribusi ekonomi sektor kelautan dan perikanan terhadap perekonomian nasional;
3. Misi ke-4: Mencapai lingkungan hidup yang berkelanjutan melalui peningkatan kelestarian sumber daya kelautan dan perikanan; dan

4. Misi ke-8: Pengelolaan pemerintahan yang bersih, efektif, dan terpercaya melalui peningkatan tata kelola pemerintahan di KKP.

Tujuan

1. Meningkatnya kontribusi ekonomi sub-sektor perikanan budi daya air payau terhadap perekonomian sektor perikanan budi daya nasional :
 - a. Optimalnya pengelolaan kawasan perikanan budi daya secara berkelanjutan
 - b. Meningkatnya produksi perikanan budi daya secara berkelanjutan
2. Terciptanya Tata Kelola Pemerintahan Yang Baik di UPT BPBAP Situbondo yakni meningkatnya kinerja reformasi birokrasi UPT BPBAP Situbondo sebagai UPT Direktorat Perikanan Jenderal Perikanan Budi daya

BPBAP Situbondo sebagai salah satu Unit Pelaksana Teknis (UPT) di bawah Direktorat Jenderal Perikanan Budi Daya menetapkan beberapa program kegiatan yang tertuang dalam Sasaran Program / Kegiatan untuk mencapai output kontribusi BPBAP Situbondo terhadap masyarakat.

Sasaran Program

Rincian Indikator Kinerja Utama BPBAP Situbondo Tahun 2023 adalah sebagai berikut :

1. Sasaran program/ kegiatan pertama (SP-1) yang akan dicapai adalah “**Ekonomi Sektor Perikanan Budi daya Meningkat di BPBAP Situbondo**” dengan Indikator Kinerja: Nilai PNBP yang Diperoleh sebanyak Rp 3. 375.974.000,-.
2. Sasaran program/ kegiatan kedua (SP-2) yang akan dicapai adalah “**Meningkatnya Kawasan perikanan budi daya yang direvitalisasi**” dengan Indikator Kinerja Kluster tambak udang dan bandeng yang siap operasional di lingkup UPT BPBAP Situbondo sebanyak 4 kluster.
3. Sasaran program/ kegiatan ketiga (SP-3) yang akan dicapai adalah “**Meningkatnya Sarana dan Prasarana Pembudi dayaan Ikan**” dengan Indikator Kinerja:
 - a. Persentase Calon Induk Unggul yang Diproduksi sebesar 100 %
 - b. Persentase Bibit Rumput Laut Kultur Jaringan Skala intermediate yang Diproduksi 100%

- c. Persentase Bantuan Sarana Kebun Bibit Rumput Laut (KBRL) yang Disalurkan sebesar 75%
 - d. Persentase Bantuan Benih yang Disalurkan sebesar 75%
 - e. Persentase Bantuan Calon Induk yang Disalurkan 75%
 - f. Persentase Keberhasilan Pengembangan Benih pada Komoditas Lobster 100%
 - g. Persentase Model Usaha Pembesaran Budi Daya Lobster 100%
 - h. Persentase Sarana dan Prasarana Bioflok yang Disalurkan sebesar 100%
 - i. Persentase Bantuan Sarana Kawasan Budi Daya yang Disalurkan sebesar 75%
 - j. Persentase Diseminasi Teknologi Pembesaran Ikan sebesar 100%
4. Sasaran program/ kegiatan keempat (SP-4) yang akan dicapai adalah **“Meningkatnya sarana dan prasarana pakan ikan untuk Pembudi daya ikan”** dengan Indikator Kinerja, Persentase pakan mandiri yang Diproduksi sebesar 80%.
 5. Sasaran program/ kegiatan kelima (SP-5) yang akan dicapai adalah **“Meningkatnya kualitas Pengendalian dan Pengawasan Perikanan Budi daya Bidang Pakan dan Obat Ikan”** dengan Indikator Kinerja, Persentase pakan ikan yang diuji nutrisi dan mutu pakan sebesar 100%
 6. Sasaran program/ kegiatan keenam (SP-6) yang akan dicapai adalah **“Meningkatnya kualitas pengendalian dan Pengawasan Perikanan Budi daya Bidang Kawasan dan Kesehatan Ikan”** dengan indikator kinerja:
 - a. Persentase Kesehatan Ikan dan Kualitas Lingkungan yang diuji sebanyak 100%
 - b. Persentase Pengujian Antimikrobal resistance (AMR) sebesar 100%
 7. Sasaran program/ kegiatan ketujuh (SP-7) yang akan dicapai adalah **“Tata Kelola Pemerintahan Yang Baik di BPBAP Situbondo”** dengan Indikator Kinerja:
 - a) Indeks profesionalitas ASN Lingkup BPBAP Situbondo sebesar 81%.
 - b) Hasil penilaian pembangunan ZI menuju WBK (Nilai) sebesar 76.
 - c) Persentase penyelesaian LHP BPK satker BPBAP Situbondo sebanyak 100%.
 - d) Nilai PM Sakip BPBAP Situbondo sebanyak 75.
 - e) Persentase rekomendasi hasil pengawasan yang dimanfaatkan untuk perbaikan kinerja lingkup BPBAP Situbondo sebesar 75%.
 - f) Indikator Kinerja Pelaksana Anggaran Lingkup BPBAP Situbondo sebanyak 93,75.
 - g) Nilai Kinerja Anggaran Lingkup BPBAP Situbondo sebanyak 82.
 - h) Tingkat Kepatuhan Pengadaan Barang/Jasa BPBAP Situbondo sebanyak 77,5%.

- i) Tingkat Kepatuhan Pengelolaan BMN Satker BPBAP Situbondo sebanyak 77,5%.
- j) Persentase Jumlah Pemberitaan Netral dan Positif terhadap Total Pemberitaan tentang Sub Sektor Perikanan Budi daya Wilayah Kerja BPBAP Situbondo lebih besar dari 86%.
- k) Persentase pelaku usaha budi daya yang terintegrasi dengan KUSUKA sebesar 80%
- l) Indeks Pengelolaan Kepegawaian sebesar 3
- m) Nilai Pengawasan Kearsipan sebesar 75.
- n) Persentase layanan perkantoran sebesar 75%.

1.2. Penetapan Kinerja Tahun 2023

Perjanjian Kinerja pada dasarnya adalah pernyataan komitmen yang merepresentasikan tekad dan janji untuk mencapai kinerja yang jelas dan terukur dalam rentang waktu satu tahun tertentu, dengan mempertimbangkan sumber daya yang dikelola. Tujuan khusus perjanjian kinerja adalah untuk:

1. Meningkatkan akuntabilitas, transparansi, dan kinerja aparatur sebagai wujud nyata komitmen antara penerima amanah dengan pemberi amanah;
2. Sebagai dasar penilaian keberhasilan/ kegagalan pencapaian tujuan dan sasaran organisasi;
3. Menciptakan tolak ukur kinerja sebagai dasar evaluasi kinerja.

Pada Penetapan Kinerja BPBAP Situbondo Tahun 2023 terdapat beberapa perbedaan target dengan target yang telah direncanakan dalam Renstra BPBAP Situbondo Tahun 2020-2024. Adapun Target Indikator yang berbeda itu sebagaimana tabel berikut :

Tabel 5. Keselarasan Target IKU Antara Renstra dengan PK BPBAP Situbondo Tahun 2023

No.	Nama IKU Tahun 2023	Target dalam Renstra 2020-2024	Target Pada Renja 2023	Justifikasi
1.	Nilai PNPB Satker BPBAP Situbondo (Rp)	2.400.000.000	3.375.974.000	a. Penambahan jumlah kapasitas sarana produksi di UPT b. Meningkatnya pelayanan sampel dan kesadaran stakeholder tentang pentingnya manajemen kesehatan budi daya ikan/udang
2.	Kluster tambak udang dan bandeng yang siap operasional	1	4	Kebijakan terkait pengembangan kluster kawasan budi daya bandeng dan udang

No.	Nama IKU Tahun 2023	Target dalam Renstra 2020-2024	Target Pada Renja 2023	Justifikasi
	di wilayah kerja BPBAP Situbondo (Kluster)			
3.	Jumlah Tenaga Teknis Binaan BPBAP Situbondo (Orang)	550	-	Kegiatan tetap terlaksana namun tidak menjadi target dalam IKU
4.	Jumlah bantuan benih ikan air payau yang tepat sasaran (ekor)	22.500.000	75%	<ul style="list-style-type: none"> a. Berubah menjadi IKU baru "Persentase bantuan benih yang tersalurkan berdasarkan usulan masyarakat di wilayah kerja BPBAP Situbondo" b. Perubahan satuan menjadi persentase untuk mengantisipasi pemotongan anggaran yang berakibat pada perubahan jumlah target IKU
5.	Jumlah bantuan benih ikan air laut yang tepat sasaran (ekor)	430.000	75%	<ul style="list-style-type: none"> a. Berubah menjadi IKU baru "Persentase bantuan benih yang tersalurkan berdasarkan usulan masyarakat di wilayah kerja BPBAP Situbondo" b. Perubahan satuan menjadi persentase untuk mengantisipasi pemotongan anggaran yang berakibat pada perubahan jumlah target IKU
6.	Persentase induk unggul untuk didistribusikan ke masyarakat dibandingkan produksi induk unggul yang dihasilkan (%)	66	75	Berubah menjadi IKU baru "Persentase bantuan calon induk yang tersalurkan berdasarkan usulan masyarakat di wilayah kerja BPBAP Situbondo"
7.	Persentase pakan mandiri yang didistribusikan untuk bantuan ke masyarakat dibandingkan produksi pakan mandiri yang dihasilkan (%)	70	80	<ul style="list-style-type: none"> a. Berubah menjadi IKU baru "Persentase produksi pakan mandiri di BPBAP Situbondo dibandingkan dengan bahan baku yang tersedia" b. Produksi pakan mandiri diperuntukkan pemenuhan kebutuhan internal dan penerimaan negara bukan pajak
8.	Persentase bantuan bibit rumput laut dibandingkan dengan produksi total rumput laut (%)	50	75	<p>Berubah menjadi 2 IKU baru</p> <ul style="list-style-type: none"> a. IKU "Persentase bantuan sarana Kebun Bibit Rumput Laut (KBRL) yang terdistribusi berdasarkan usulan masyarakat di wilayah kerja BPBAP Situbondo" b. Produksi bibit rumput laut kultur jaringan skala intermediate di UPT BPBAP Situbondo (Planlet)

No.	Nama IKU Tahun 2023	Target dalam Renstra 2020-2024	Target Pada Renja 2023	Justifikasi
9.	Bantuan sarana dan prasarana bidang produksi dan usaha perikanan budi daya BPBAP Situbondo (paket)	10	100%	a. Berubah menjadi IKU baru "Persentase Sarana dan Prasarana Bioflok yang disalurkan ke masyarakat di wilayah kerja BPBAP Situbondo" b. Perubahan satuan menjadi persentase untuk mengantisipasi pemotongan anggaran yang berakibat pada perubahan jumlah target IKU
10.	Jumlah hasil perekayasa teknologi terapan bidang Budi daya Air Payau di BPBAP Situbondo (Paket Teknologi)	4	-	Perubahan tugas dan fungsi balai berdasarkan PERMEN KP No. 67 Tahun 2020
11.	Jumlah diseminasi teknologi (Layanan)	4	100%	a. Berubah menjadi IKU baru "Persentase Diseminasi Teknologi Pembesaran Ikan yang disampaikan ke masyarakat di wilayah kerja BPBAP Situbondo" b. Perubahan satuan menjadi persentase untuk mengantisipasi pemotongan anggaran yang berakibat pada perubahan jumlah target IKU
12.	Standarisasi, akreditasi dan peningkatan kapasitas, kapabilitas layanan pengujian di laboratorium BPBAP Situbondo (unit)	1	-	Kegiatan tetap terlaksana namun tidak menjadi target dalam IKU
13.	Jumlah layanan sampel yang diuji dalam rangka pelayanan Laboratorium Kesehatan Ikan Dan Lingkungan Lingkup BPBAP Situbondo yang sesuai standar (sampel)	4.900	100%	a. Berubah menjadi IKU baru "Persentase sampel layanan Kesehatan Ikan yang diuji di wilayah kerja BPBAP Situbondo" b. Perubahan satuan menjadi persentase untuk mengantisipasi pemotongan anggaran yang berakibat pada perubahan jumlah target IKU
14.	Produksi calon induk di BPBAP Situbondo (Ekor)	0	77.600	IKU Baru Pecahan dari IKU "Persentase induk unggul untuk didistribusikan ke masyarakat dibandingkan produksi induk unggul yang dihasilkan" menjadi 2 IKU yaitu IKU bantuan calon induk dan IKU produksi calon induk
15.	Persentase keberhasilan teknologi komoditas unggulan	0	100	IKU Baru



No.	Nama IKU Tahun 2023	Target dalam Renstra 2020-2024	Target Pada Renja 2023	Justifikasi
	yang dikembangkan oleh BPBAP Situbondo (persen)			Untuk mengembangkan komoditas unggulan di Situbondo berupa Lobster (pembenihan lobster)
16.	Produksi bibit rumput laut kultur jaringan skala intermediate di UPT BPBAP Situbondo (Planlet)	0	3.000	IKU Baru Untuk peningkatan produksi umput laut di BPBAP Situbondo
17.	Persentase jumlah sampel pakan ikan yang diuji nutrisi dan mutu pakan oleh BPBAP Situbondo (persen)	0	100	IKU Baru Untuk meningkatkan peran BPBAP Situbondo dalam mendukung kegiatan budi daya misalnya pengembangan pakan mandiri di masyarakat
18.	Persentase Model Usaha Budi daya Komoditas Unggulan yang Dikembangkan di UPT BPBAP Situbondo (persen)	0	100	IKU Baru Untuk mengembangkan komoditas unggulan di Situbondo berupa Lobster (usaha budi daya)
19.	Persentase bantuan sarana Kawasan budi daya yang terdistribusi berdasarkan usulan masyarakat di wilayah kerja BPBAP Situbondo (persen)	0	75	IKU Baru Untuk meningkatkan produktifitas budi daya di masyarakat
20.	Persentase pengujian sampel antimikrobia resistance (AMR) di wilayah kerja BPBAP Situbondo (persen)	0	100	IKU Baru Untuk mengetahui tingkat penggunaan antimikroba pada kegiatan budi daya di wilayah kerja BPBAP Situbondo serta untuk mengetahui tingkat resistensi antimikroba sehingga dapat diperoleh langkah – langkah pengendaliannya
21.	Indeks profesionalitas ASN lingkup BPBAP Situbondo (indeks)	75	81	Menyesuaikan dengan target dari Direktorat Jenderal Perikanan Budi daya
22.	Hasil penilaian pembangunan ZI menuju WBK lingkup satker BPBAP Situbondo (nilai)	0	76	IKU Baru Menyesuaikan dengan target dari Direktorat Jenderal Perikanan Budi daya dan juknis pembangunan zona integritas dari PERMENPAN RB No 90 Tahun 2021
23.	Persentase penyelesaian LHP BPK atas satker BPBAP Situbondo (persen)	100	100	Sesuai /tidak ada perubahan

No.	Nama IKU Tahun 2023	Target dalam Renstra 2020-2024	Target Pada Renja 2023	Justifikasi
24.	Nilai Rekon SAKIP Satker BPBAP Situbondo (nilai)	90	93	Target meningkat setiap tahun sebagai indikator peningkatan akuntabilitas kinerja
25.	Persentase jumlah rekomendasi hasil pengawasan yang dimanfaatkan untuk perbaikan kinerja lingkup satker BPBAP Situbondo (persen)	60	75	Target meningkat setiap tahun sebagai indikator peningkatan kinerja
26.	Persentase unit kerja yang menerapkan sistem manajemen pengetahuan yang terstandar lingkup Satker BPBAP Situbondo (persen)	82	92	Target meningkat setiap tahun sebagai indikator peningkatan kinerja
27.	Nilai Indikator Kinerja Pelaksanaan Anggaran lingkup satker BPBAP Situbondo (nilai)	90	89	Menyesuaikan dengan target dari Direktorat Jenderal Perikanan Budi daya
28.	Nilai Kinerja Anggaran lingkup satker BPBAP Situbondo (nilai)	88	82	Menyesuaikan dengan target dari Direktorat Jenderal Perikanan Budi daya
29.	Tingkat Kepatuhan Pengadaan Barang/Jasa lingkup satker BPBAP Situbondo (persen)	0	77,5	IKU Baru Untuk meningkatkan kinerja pengadaan barang dan jasa
30.	Tingkat Kepatuhan Pengelolaan BMN lingkup Satker BPBAP Situbondo (persen)	0	77,5	IKU Baru Untuk meningkatkan kinerja pengelolaan BMN
31.	Persentase Jumlah Pemberitaan Netral dan Positif terhadap Total Pemberitaan tentang Sub Sektor Perikanan Budi daya Lingkup Satker BPBAP Situbondo (persen)	0	>86	IKU Baru Untuk meningkatkan kinerja publikasi dan kehumasan
32.	Persentase pelaku usaha budi daya yang terintegrasi dengan KUSUKA di wilayah kerja BPBAP Situbondo (persen)	0	80	IKU Baru Untuk meningkatkan jumlah pelaku usaha yang terintegrasi dengan KUSUKA

No.	Nama IKU Tahun 2023	Target dalam Renstra 2020-2024	Target Pada Renja 2023	Justifikasi
33.	Nilai Pengawasan Kearsipan lingkup satker BPBAP Situbondo (nilai)	0	75	IKU Baru Untuk meningkatkan kinerja persuratan dan kearsipan
34.	Persentase layanan perkantoran lingkup satker BPBAP Situbondo (persen)	0	75	IKU Baru Untuk meningkatkan kinerja layanan perkantoran
35.	Indeks Pengelolaan Kepegawaian lingkup satker BPBAP Situbondo (Nilai)	0	3	IKU Baru Untuk meningkatkan kinerja pengelolaan kepegawaian

Perjanjian Kinerja yang telah ditetapkan di awal tahun berjalan dinamis menyesuaikan dengan kondisi di lapangan. Pada tanggal 10 Mei BPBAP Situbondo secara resmi ditetapkan sebagai Badan Layanan Umum oleh Menteri Keuangan dengan Surat Keputusan Menteri Keuangan Republik Indonesia Nomor KMK Nomor 163 Tahun 2023 yang memiliki Kontrak Kinerja 2 Aspek, antara lain seperti gambar berikut di bawah ini:

**KONTRAK KINERJA
ANTARA**

**DIREKTUR JENDERAL PERBENDAHARAAN
KEMENTERIAN KEUANGAN RI
DENGAN
KEPALA BALAI PERIKANAN BUDIDAYA
AIR PAYAU SITUBONDO
KEMENTERIAN KELAUTAN DAN PERIKANAN RI
TAHUN 2023**

Nomor : PRJ - 274.2/PB/2023
Nomor : B.2060/BPBAPS/KS.320/V/2023

Dalam rangka mewujudkan Badan Layanan Umum yang efektif, transparan, akuntabel, serta berorientasi pada hasil, kami yang bertandatangan di bawah ini:

- Nama : Astera Primanto Bhakti
Jabatan : Direktur Jenderal Perbendaharaan, Kementerian Keuangan RI
dalam hal ini bertindak untuk dan atas nama Menteri Keuangan RI,
selanjutnya disebut sebagai **PIHAK PERTAMA**
- Nama : Boyun Handoyo
Jabatan : Kepala Balai Perikanan Budidaya Air Payau Situbondo,
Kementerian Kelautan dan Perikanan RI
selanjutnya disebut sebagai **PIHAK KEDUA**


bersepakat bahwa untuk mencapai tujuan dimaksud, ditetapkan kontrak kinerja dengan ketentuan:


- PIHAK KEDUA menyatakan kesanggupan untuk mencapai target pada Indikator Kinerja Utama sebagai berikut:

No	Aspek Pembinaan	Indikator Kinerja Utama	Target
1	Aspek Pembinaan Teknis	1. Realisasi PNBPN BLU	Rp.6.700.000.000
		2. Rasio Pendapatan Operasional terhadap Beban Operasional	25%
		3. Persentase Optimalisasi Aset Tetap berupa tanah dan/atau bangunan	75%
		4. Persentase bantuan kepada masyarakat	55%
		5. Jumlah bimbingan teknis kepada masyarakat yang diselenggarakan	10 Kegiatan
		6. Indeks Kepuasan Masyarakat	Indeks ≥ 3,50
2	Aspek Pembinaan Keuangan dan Tata Kelola	7. Persentase penyelesaian modernisasi pengelolaan BLU	80%
		8. Penyelesaian rekomendasi hasil pembinaan/pengawasan/pemeriksaan internal dan eksternal	85%
		9. Persentase penerapan inovasi layanan	80%

- PIHAK KEDUA bersedia menerima konsekuensi atas capaian target kinerja tersebut.
- Reviu dan evaluasi atas capaian kinerja dilaksanakan oleh PIHAK PERTAMA untuk selanjutnya dipergunakan sebagai dasar pertimbangan pemberian remunerasi.

PIHAK PERTAMA, Jakarta, 10 Mei 2023
PIHAK KEDUA,


 Astera Primanto Bhakti


 Boyun Handoyo

Gambar 6. Kontrak Kerja Antara Dirjen Perbendaharaan Negara dengan Kepala BPBAP Situbondo

Tahun 2023, Terdapat perubahan Perjanjian Kinerja Kepala BPBAP Situbondo dengan Direktur Jenderal Perikanan Budi Daya sebanyak 3 (tiga) kali. Pada Awal Tahun 2023 terdapat 9 Sasaran Program / Kegiatan dengan 31 Indikator Kinerja, diantara yaitu ;

Tabel 6. Target Indikator Kinerja BPBAP Situbondo Tahun 2023

Indikator Kinerja		Target
1.	Nilai PNPB lingkup BPBAP Situbondo (Rp)	3.375.974.000
2.	Persentase bantuan sarana Kebun Bibit Rumput Laut (KBRL) yang terdistribusi berdasarkan usulan masyarakat di wilayah kerja BPBAP Situbondo (persen)	75
3.	Persentase bantuan benih yang tersalurkan berdasarkan usulan masyarakat di wilayah kerja BPBAP Situbondo (persen)	75
4.	Persentase bantuan calon induk yang tersalurkan berdasarkan usulan masyarakat di wilayah kerja BPBAP Situbondo (persen)	75
5.	Produksi calon induk di BPBAP Situbondo (Ekor)	77.600
6.	Persentase keberhasilan teknologi komoditas unggulan yang dikembangkan oleh BPBAP Situbondo (persen)	100
7.	Produksi bibit rumput laut kultur jaringan skala intermediate di UPT BPBAP Situbondo (Planlet)	3.000
8.	Persentase produksi pakan mandiri di BPBAP Situbondo dibandingkan dengan bahan baku yg tersedia (persen)	80
9.	Persentase jumlah sampel pakan ikan yang diuji nutrisi dan mutu pakan oleh BPBAP Situbondo (persen)	100
10.	Persentase Sarana dan Prasarana Bioflok yang disalurkan ke masyarakat di wilayah kerja BPBAP Situbondo (persen)	100
11.	Persentase Diseminasi Teknologi Pembesaran Ikan yang disampaikan ke masyarakat di wilayah kerja BPBAP Situbondo (persen)	100
12.	Persentase Model Usaha Budi daya Komoditas Unggulan yang Dikembangkan di UPT BPBAP Situbondo (persen)	100
13.	Kluster tambak udang dan bandeng yang siap operasional di wilayah kerja BPBAP Situbondo (Kluster)	4
14.	Persentase bantuan sarana Kawasan budi daya yang terdistribusi berdasarkan usulan masyarakat di wilayah kerja BPBAP Situbondo (persen)	75
15.	Persentase sampel layanan Kesehatan Ikan yang diuji di wilayah kerja BPBAP Situbondo (persen)	100
16.	Persentase pengujian sampel antimikrobal resistance (AMR) di wilayah kerja BPBAP Situbondo (persen)	100
17.	Indeks profesionalitas ASN lingkup BPBAP Situbondo (indeks)	81

Indikator Kinerja		Target
18.	Hasil penilaian pembangunan ZI menuju WBK lingkup satker BPBAP Situbondo (nilai)	76
19.	Persentase penyelesaian LHP BPK atas satker BPBAP Situbondo (persen)	100
20.	Nilai Rekon SAKIP Satker BPBAP Situbondo (nilai)	93
21.	Persentase jumlah rekomendasi hasil pengawasan yang dimanfaatkan untuk perbaikan kinerja lingkup satker BPBAP Situbondo (persen)	75
22.	Persentase unit kerja yang menerapkan sistem manajemen pengetahuan yang terstandar lingkup Satker BPBAP Situbondo (persen)	92
23.	Nilai Indikator Kinerja Pelaksanaan Anggaran lingkup satker BPBAP Situbondo (nilai)	89
24.	Nilai Kinerja Anggaran lingkup satker BPBAP Situbondo (nilai)	82
25.	Tingkat Kepatuhan Pengadaan Barang/Jasa lingkup satker BPBAP Situbondo (persen)	77,5
26.	Tingkat Kepatuhan Pengelolaan BMN lingkup Satker BPBAP Situbondo (persen)	77,5
27.	Persentase Jumlah Pemberitaan Netral dan Positif terhadap Total Pemberitaan tentang Sub Sektor Perikanan Budi daya Lingkup Satker BPBAP Situbondo (persen)	>86
28.	Persentase pelaku usaha budi daya yang terintegrasi dengan KUSUKA di wilayah kerja BPBAP Situbondo (persen)	80
29.	Nilai Pengawasan Kearsipan lingkup satker BPBAP Situbondo (nilai)	75
30.	Persentase layanan perkantoran lingkup satker BPBAP Situbondo (persen)	75
31.	Indeks Pengelolaan Kepegawaian lingkup satker BPBAP Situbondo (Nilai)	3

Kemudian pada bulan September tahun 2023 terdapat perubahan PK sebagai tindaklanjut dari revidi dari Biro Perencanaan KKP ada perubahan nama IKU serta penghapusan satu IKU yaitu IKU 22 yaitu **“Persentase unit kerja yang menerapkan sistem manajemen pengetahuan yang terstandar lingkup Satker BPBAP Situbondo” (persen)** sehingga awalnya 7 Sasaran Program / Kegiatan dengan 31 Indikator Kinerja menjadi 7 Sasaran Program / Kegiatan dengan 30 Indikator Kinerja. Selain itu, pada PK Revisi Bulan September terjadi perubahan urutan nomor IKU. Rincian PK Revisi September adalah sebagai berikut :

Tabel 7. Target Indikator Kinerja BPBAP Situbondo Tahun 2023 (PK September)

SASARAN KEGIATAN		INDIKATOR KINERJA		TARGET	KETERANGAN PERUBAHAN
1.	Ekonomi Sektor Perikanan Budi Daya Meningkatkan di BPBAP Situbondo	1.	Nilai PNBP yang Diperoleh (Rp)	3.375.974.000	Tetap
2.	Meningkatnya Kawasan Perikanan Budi Daya yang Direvitalisasi	2.	Kluster Tambak Udang dan Bandeng yang Siap Operasional (Kluster)	4	Berubah nomer IKU, semula IKU 13 menjadi IKU 2
3.	Meningkatnya Sarana dan Prasarana Pembudidayaan Ikan	3.	Persentase Calon Induk Unggul yang Diproduksi (Persen)	100	Berubah, capaian yg semula satuannya ekor berubah menjadi persentase. Sebelumnya IKU 5 berubah menjadi IKU 3.
		4.	Persentase Bibit Rumput Laut Kultur Jaringan Skala Intermediate yang Diproduksi (Persen)	100	Terjadi perubahan, semula IKU 7, berubah menjadi IKU 4, Semula satuan akhirnya jumlah planlet sebanyak 3000, berubah menjadi persentase 100 %.
		5.	Persentase Bantuan Sarana Kebun Bibit Rumput Laut yang Disalurkan (Persen)	75	Barubah, semula IKU 2 menjadi IKU 5
		6.	Persentase Bantuan Benih yang Disalurkan (Persen)	75	Berubah, semula IKU 3 menjadi IKU 6
		7.	Persentase Bantuan Calon Induk yang Disalurkan (Persen)	75	Berubah, semula IKU 4 menjadi IKU 7
		8.	Persentase Keberhasilan Pengembangan Benih pada Komoditas Lobster (Persen)	100	Berubah, sebelumnya IKU 6 dengan nama IKU nya Persentase keberhasilan teknologi komoditas unggulan yang dikembangkan oleh BPBAP Situbondo (%) menjadi IKU 8

SASARAN KEGIATAN		INDIKATOR KINERJA	TARGET	KETERANGAN PERUBAHAN	
		9.	Persentase Model Usaha Pembesaran Budi Daya Lobster (Persen)	100	Berubah, semula IKU 12 dengan nama IKU Persentase Model Usaha Budi daya Komoditas Unggulan yang Dikembangkan di UPT BPBAP Situbondo (%) menjadi IKU 9.
		10.	Persentase Sarana dan Prasarana Bioflok yang Disalurkan (Persen)	100	Tetap
		11.	Persentase Bantuan Sarana Kawasan Budi Daya yang Disalurkan (Persen)	75	Berubah, semula IKU 14 dengan nama IKU Persentase bantuan sarana Kawasan budi daya yang terdistribusi berdasarkan usulan masyarakat di wilayah kerja BPBAP Situbondo (%)
		12.	Persentase Diseminasi Teknologi Pembesaran Ikan (Persen)	100	Berubah, sebelumnya IKU 11 dengan nama IKU Persentase Diseminasi Teknologi Pembesaran Ikan yang disampaikan ke masyarakat di wilayah kerja BPBAP Situbondo (%)
4.	Meningkatnya sarana dan prasarana pakan ikan untuk pemBudi Daya ikan	13.	Persentase Pakan Mandiri yang Diproduksi (Persen)	80	Berubah, sebelumnya IKU 8 dengan nama IKU Persentase produksi pakan mandiri di BPBAP Situbondo dibandingkan dengan bahan baku yang tersedia (%)

SASARAN KEGIATAN		INDIKATOR KINERJA		TARGET	KETERANGAN PERUBAHAN
5.	Meningkatnya kualitas pengendalian pakan dan obat ikan	14.	Persentase Pakan Ikan yang Diuji Nutrisi dan Mutu Pakan (Persen)	100	Berubah, sebelumnya IKU 9 dengan nama IKU Persentase jumlah sampel pakan ikan yang diuji nutrisi dan mutu pakan oleh BPBAP Situbondo (%)
6.	Meningkatnya kualitas pengendalian kesehatan ikan	15.	Persentase Kesehatan Ikan dan Kualitas Lingkungan yang Diuji (Persen)	100	Berubah Nama IKUnya, sebelumnya "Persentase sampel layanan Kesehatan Ikan yang diuji di wilayah kerja BPBAP Situbondo (%)"
		16.	Persentase Pengujian Antimikrobal Resistance (AMR) (Persen)	100	Berubah nama IKU sebelumnya Persentase pengujian sampel antimikrobal resistance (AMR) di wilayah kerja BPBAP Situbondo (%)
7.	Tata Kelola Pemerintahan Yang baik di BPBAP Situbondo	17.	Indeks Profesionalitas ASN BPBAP Situbondo (Indeks)	81	Berubah Nama IKU sebelumnya Indeks profesionalitas ASN lingkup BPBAP Situbondo (indeks)
		18.	Hasil Penilaian Pembangunan Zona Integritas Menuju Wilayah Bebas dari Korupsi (Nilai)	76	Berubah nama IKU Sebelumnya Hasil penilaian pembangunan ZI menuju WBK lingkup satker BPBAP Situbondo (nilai)
		19.	Persentase Penyelesaian Laporan Hasil Pemeriksaan (LHP) Badan Pemeriksa Keuangan Satker	100	Tetap

SASARAN KEGIATAN		INDIKATOR KINERJA	TARGET	KETERANGAN PERUBAHAN
		20. Nilai Rekonsiliasi SAKIP Lingkup BPBAP Situbondo (Nilai)	93	Berubah nama IKU menjadi Nilai Rekon SAKIP Satker BPBAP Situbondo (nilai)
		21. Persentase Rekomendasi Hasil Pengawasan yang Dimanfaatkan untuk Perbaikan Kinerja BPBAP Situbondo (Persen)	75	Berubah nama IKU Sebelumnya Persentase jumlah rekomendasi hasil pengawasan yang dimanfaatkan untuk perbaikan kinerja lingkup satker BPBAP Situbondo (%)
		22. Nilai Indikator Kinerja Pelaksanaan Anggaran (IKPA) BPBAP Situbondo (Nilai)	89	Berubah No Iku sebelumnya 23 dan nama iku sebelumnya Nilai Indikator Kinerja Pelaksanaan Anggaran lingkup satker BPBAP Situbondo (nilai)
		23. Nilai Kinerja Anggaran BPBAP Situbondo (Nilai)	82	Berubah no Iku sebelumnya Iku 24 dan nama IKU sebelumnya Nilai Kinerja Anggaran lingkup satker BPBAP Situbondo (nilai)
		24. Tingkat Kepatuhan Pengadaan Barang/Jasa Lingkup BPBAP Situbondo (Persen)	77,5	Berubah nomer IKU sebelumnya 25 dan nama iku Tingkat Kepatuhan Pengadaan Barang/Jasa lingkup satker BPBAP Situbondo (%)
		25. Tingkat Kepatuhan Pengelolaan Barang Milik Negara (BMN) BPBAP Situbondo (Persen)	77,5	Berubah nomer Iku sebelumnya 26 dan nama IKU sebelumnya Tingkat

SASARAN KEGIATAN		INDIKATOR KINERJA		TARGET	KETERANGAN PERUBAHAN
					Kepatuhan Pengelolaan BMN lingkup Satker BPBAP Situbondo (%)
		26.	Persentase Pemberitaan Netral dan Positif Terhadap Total Pemberitaan tentang Sub Sektor Perikanan Budi Daya Wilayah Kerja BPBAP Situbondo (Persen)	> 86	Berubah No IKU sebelumnya 27 dan nama Iku sebelumnya Persentase Jumlah Pemberitaan Netral dan Positif terhadap Total Pemberitaan tentang Sub Sektor Perikanan Budi daya Lingkup Satker BPBAP Situbondo (%)
		27.	Persentase Pelaku Usaha Budi Daya Ikan yang Terintegrasi KUSUKA (Persen)	80	Berubah no Iku sebelumnya 28 dan nama Iku sebelumnya Persentase pelaku usaha budi daya yang terintegrasi dengan KUSUKA di wilayah kerja BPBAP Situbondo (%)
		28.	Indeks Pengelolaan Kepegawaian (Nilai)	3	Berubah no Iku sebelumnya 31 dan nama Iku sebelumnya Indeks Pengelolaan Kepegawaian lingkup satker BPBAP Situbondo (Nilai)
		29.	Nilai Pengawasan Kearsipan BPBAP Situbondo (Nilai)	75	Berubah nama IKU sebelumnya Nilai Pengawasan Kearsipan lingkup satker BPBAP Situbondo (nilai)

SASARAN KEGIATAN		INDIKATOR KINERJA		TARGET	KETERANGAN PERUBAHAN
		30.	Persentase Layanan Perkantoran BPBAP Situbondo (Persen)	75	Berubah nama IKU sebelumnya Persentase layanan perkantoran lingkup satker BPBAP Situbondo (%)

Kemudian pada bulan November tahun 2023, sesuai dengan Nota Dinas Sekretariat Jenderal KKP Nomor: 938/SJ.1/RC.610/XI/2023 tentang Hasil Pembahasan Indikator Kinerja (IK) Manajerial Tahun 2024, setelah dilakukan reviu terhadap indikator dan target indikator manajerial maka dilakukan perubahan Perjanjian Kinerja (PK) diantaranya mereviu Indikator Perubahan nama IKU dan target “Nilai Rekonsiliasi SAKIP Lingkup BPBAP Situbondo” (Nilai) menjadi IKU “Nilai PM SAKIP Satker BPBAP Situbondo” (nilai), dan Perubahan target IKU “Indikator Kinerja Pelaksanaan Anggaran” semula 89 menjadi 93,75. Rincian perubahan PK Bulan September sebagai berikut :

Tabel 8. Target Indikator Kinerja BPBAP Situbondo Tahun 2023 (PK November)

Indikator Kinerja		Target	KETERANGAN PERUBAHAN
1.	Nilai PNPB lingkup BPBAP Situbondo (Rp)	3.375.974.000	Tetap
2.	Kluster Tambak Udang dan Bandeng yang Siap Operasional (Kluster)	4	Tetap
3.	Persentase Calon Induk Unggul yang Diproduksi (Persen)	100	Tetap
4.	Persentase Bibit Rumput Laut Kultur Jaringan Skala Intermediate yang Diproduksi (Persen)	100	Tetap
5.	Persentase Bantuan Sarana Kebun Bibit Rumput Laut yang Disalurkan (Persen)	75	Tetap
6.	Persentase Bantuan Benih yang Disalurkan (Persen)	75	Tetap
7.	Persentase Bantuan Calon Induk yang Disalurkan (Persen)	75	Tetap
8.	Persentase Keberhasilan Pengembangan Benih pada Komoditas Lobster (Persen)	100	Tetap
9.	Persentase Model Usaha Pembesaran Budi Daya Lobster (Persen)	100	Tetap
10.	Persentase Sarana dan Prasarana Bioflok yang Disalurkan (Persen)	100	Tetap
11.	Persentase Bantuan Sarana Kawasan Budi Daya yang Disalurkan (Persen)	75	Tetap

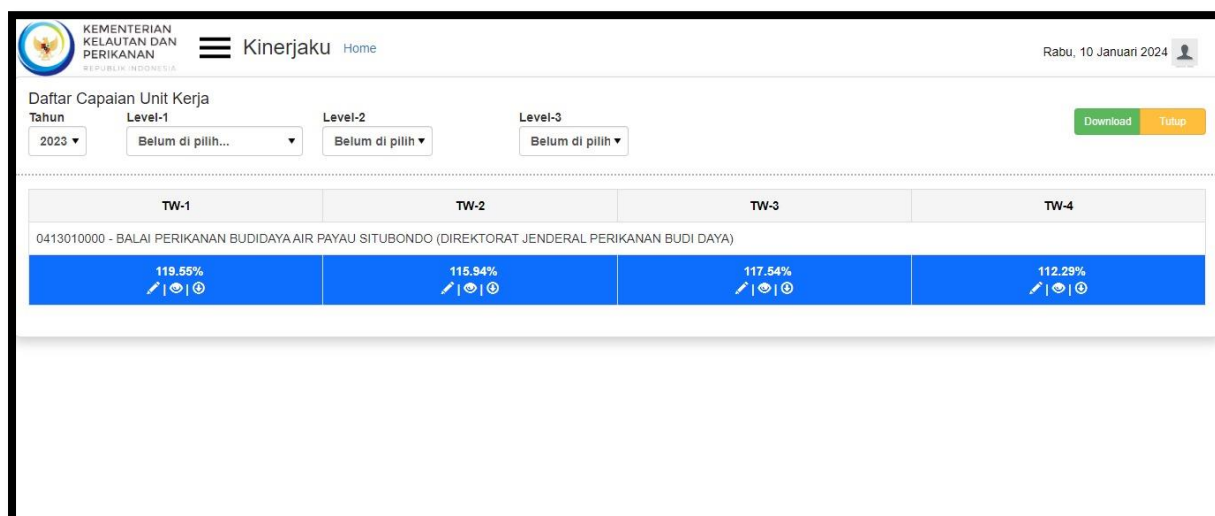
Indikator Kinerja		Target	KETERANGAN PERUBAHAN
12.	Persentase Diseminasi Teknologi Pembesaran Ikan (Persen)	100	Tetap
13.	Persentase Pakan Mandiri yang Diproduksi (Persen)	80	Tetap
14.	Persentase Pakan Ikan yang Diuji Nutrisi dan Mutu Pakan (Persen)	100	Tetap
15.	Persentase Kesehatan Ikan dan Kualitas Lingkungan yang Diuji (Persen)	100	Tetap
16.	Persentase Pengujian Antimikrobia Resistance (AMR) (Persen)	100	Tetap
17.	Indeks profesionalitas ASN lingkup BPBAP Situbondo (indeks)	81	Tetap
18.	Hasil penilaian pembangunan ZI menuju WBK lingkup satker BPBAP Situbondo (nilai)	76	Tetap
19.	Persentase penyelesaian LHP BPK atas satker BPBAP Situbondo (persen)	100	Tetap
20.	Nilai PM SAKIP Satker BPBAP Situbondo (nilai)	75	Perubahan nama IKU sebelumnya "Nilai Rekonsiliasi SAKIP Lingkup BPBAP Situbondo" dengan Target 93
21.	Persentase jumlah rekomendasi hasil pengawasan yang dimanfaatkan untuk perbaikan kinerja lingkup satker BPBAP Situbondo (persen)	75	Tetap
22.	Indikator Kinerja Pelaksanaan Anggaran Lingkup BPBAP Situbondo (Nilai)	93,75	Berubah (Nilai awal 89)
23.	Nilai Kinerja Anggaran Lingkup BPBAP Situbondo (Nilai)	82	Tetap
24.	Tingkat Kepatuhan Pengadaan Barang/Jasa lingkup satker BPBAP Situbondo (persen)	77,5	Tetap
25.	Tingkat Kepatuhan Pengelolaan BMN lingkup Satker BPBAP Situbondo (persen)	77,5	Tetap
26.	Persentase Jumlah Pemberitaan Netral dan Positif terhadap Total Pemberitaan tentang Sub Sektor Perikanan Budi daya Lingkup Satker BPBAP Situbondo (persen)	>86	Tetap
27.	Persentase pelaku usaha budi daya yang terintegrasi dengan KUSUKA di wilayah kerja BPBAP Situbondo (persen)	80	Tetap
28.	Indeks Pengelolaan Kepegawaian (Indeks)	3	Tetap
29.	Nilai Pengawasan Kearsipan (nilai)	75	Tetap
30.	Persentase layanan perkantoran BPBAP Situbondo (persen)	75	Tetap

1.3. Pengukuran Capaian Kinerja Tahun 2023

Pengukuran tingkat capaian IKU dilakukan dengan berpedoman pada formula penghitungan yang telah ditetapkan dalam Manual IKU. Selanjutnya nilai capaian tersebut dihitung dengan membandingkan antara realisasi capaian dengan target yang telah ditetapkan.

Data yang dimasukkan sebagai pencapaian kinerja harus diverifikasi oleh tim kinerja sebagai data mutakhir yang diambil dari sumber data yang tepat. Pengukuran indikator kinerja yang baik adalah dapat memberikan hasil yang dapat dipertanggungjawabkan, sehingga data yang disajikan harus: (i) Valid, diukur menggunakan alat ukur yang tepat sesuai dengan manual IK; (ii) Reliable, meskipun diukur berulang-ulang hasilnya tetap konsisten; dan (iii) Obyektif, bebas dari intervensi/kepentingan.

Pengukuran capaian kinerja dilakukan secara berkala melalui penyusunan laporan kinerja Triwulanan yang didukung dengan implemementasi Aplikasi BSC "Kinerjaku" yang merupakan Sistem Aplikasi Pengukuran Kinerja berbasis informasi teknologi, (dapat diakses melalui <https://kinerjaku.kkp.go.id/>)



The screenshot displays the Kinerjaku application interface for the year 2023. It shows a dashboard for 'Daftar Capaian Unit Kerja' (Unit Work Achievement List) for the year 2023. The dashboard is organized into four columns representing different quarters: TW-1, TW-2, TW-3, and TW-4. Each column displays a performance percentage and a small icon representing the quarter. The performance percentages are: TW-1 (119.55%), TW-2 (115.94%), TW-3 (117.54%), and TW-4 (112.29%). The interface also includes a navigation menu, a home button, and a date indicator (Rabu, 10 Januari 2024).

TW-1	TW-2	TW-3	TW-4
119.55%	115.94%	117.54%	112.29%

Gambar 7. Pengukuran Capaian Kinerja BPBAP Situbondo dalam aplikasi Kinerjaku Tahun 2023

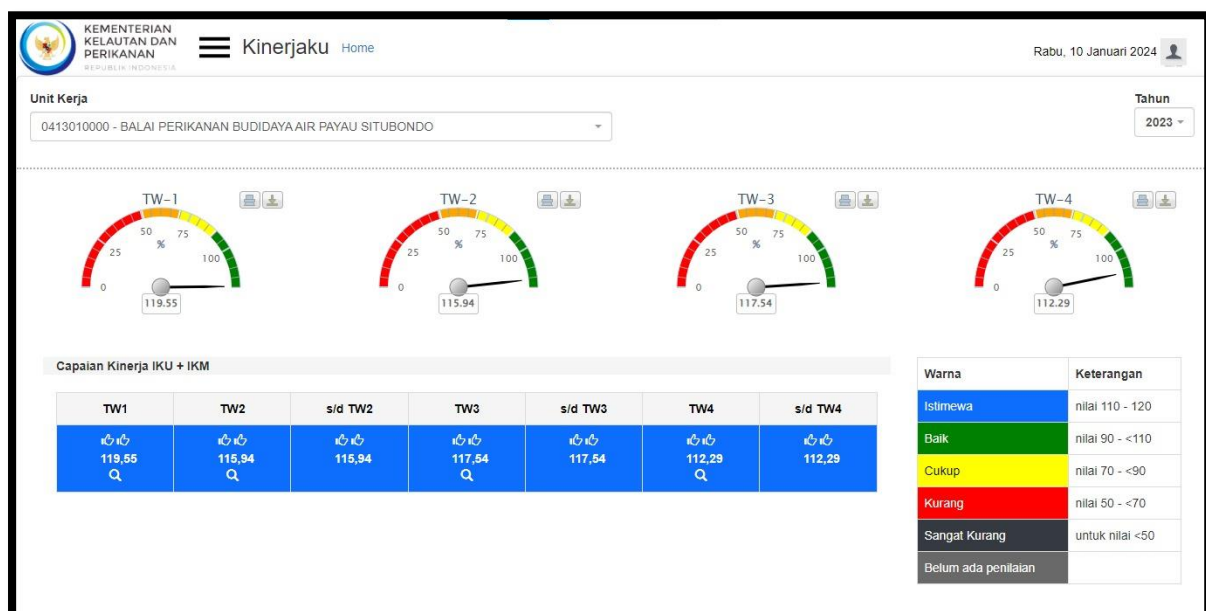
BAB 3. AKUNTABILITAS KINERJA

3.1. Capaian Kinerja Organisasi

Kegiatan pembangunan perikanan budi daya pada tahun 2023 sebagaimana Perjanjian Kinerja (PK) Kepala Balai Perikanan Budidaya Air Payau Situbondo menitikberatkan pada 7 (tujuh) Sasaran Program / Kegiatan dengan 30 (tiga puluh) Indikator Kinerja Utama untuk menunjang pencapaian visi dan misi BPBAP Situbondo. Hasil pengukuran kinerja inilah yang dilaporkan dalam Laporan Kinerja (LKj) Tahun 2023 tingkat UPT BPBAP Situbondo. Walaupun sasaran tersebut telah terealisasi dengan cukup baik, namun dalam proses pencapaiannya, terdapat permasalahan yang dihadapi, sehingga menyebabkan pelaksanaan kegiatan kurang berjalan lancar dan tepat waktu.

Capaian Kinerja BPBAP Situbondo Tahun 2023 sudah cukup baik, hal ini ditandai dengan Nilai Pencapaian Sasaran Strategis (NPSS) sebesar 112,29 %. Capaian ini lebih tinggi jika dibandingkan dengan NPSS tahun 2022 yang besarnya mencapai 111,02%. Ini menunjukkan adanya perbaikan dalam pencapaian sasaran.

Hasil pengukuran kinerja Tahun 2023, berdasarkan sistem pelaporan pada aplikasi “kinerjaku.kkp.go.id” diperoleh Nilai Pencapaian Sasaran Kegiatan IKU + IKM sebesar 112,29.



*) Data diambil tanggal 10 Januari 2024

Gambar 8. Nilai Pencapaian Sasaran Program berdasarkan aplikasi “Kinerjaku” Tahun 2023

Uraian realisasi pencapaian kinerja BPBAP Situbondo yang diukur dengan menggunakan IK sebagaimana telah ditetapkan sampai dengan Tahun 2023 dapat dilihat sebagai berikut:

Tabel 9. Capaian Kinerja BPBAP Situbondo Tahun 2023

Indikator Kinerja		Target Tahun 2023	Capaian Tahun 2023	Aplikasi Kinerja 2023	Capaian Tahun 2022
1.	Nilai PNBP yang Diperoleh (Rp)	3.375.974.000	6.040.665.462	6.040.665.462	4.317.006.800
2.	Kluster tambak udang dan bandeng yang siap operasional (Kluster)	4	4	4	-
3.	Persentase Calon Induk yang diproduksi (Persen)	100	128,19	128,19	127,93
4.	Persentase Bibit Rumput Laut kultur jaringan skala intermediate Yang Diproduksi (persen)	100	175,83	175,83	-
5.	Persentase bantuan sarana Kebun Bibit Rumput Laut (KBRL) yang Disalurkan (persen)	75	100	100	-
6.	Persentase bantuan benih yang Disalurkan (persen)	75	112,55	112,55	125,65
7.	Persentase bantuan calon induk yang Disalurkan (persen)	75	102,92	102,92	-
8.	Persentase keberhasilan Pengembangan Benih pada Komoditas Lobster (persen)	100	100	100	-
9.	Persentase Model Usaha Pembesaran Budi Ddaya Lobster (Persen)	100	100	100	-
10.	Persentase Sarana dan Prasarana Bioflok yang disalurkan (persen)	100	101,59	101,59	100
11.	Persentase bantuan sarana Kawasan budi daya yang disalurkan (persen)	75	100	100	-
12.	Persentase Diseminasi Teknologi Pembesaran Ikan (persen)	100	100	100	-
13.	Persentase Pakan Mandiri yang Diproduksi (persen)	80	91,95	91,95	90
14.	Persentase pakan ikan yang diuji nutrisi dan mutu pakan (persen)	100	285,32	285,32	154,4

Indikator Kinerja		Target Tahun 2023	Capaian Tahun 2023	Aplikasi Kinerja 2023	Capaian Tahun 2022
15.	Persentase Kesehatan Ikan dan Kualitas Lingkungan yang diuji (persen)	100	216,06	216,06	238,27
16.	Persentase pengujian sampel antimikrobal resistance (AMR) (persen)	100	102,5	102,50	106,67
17.	Indeks profesionalitas ASN Unit Kerja lingkup BPBAP Situbondo (indeks)	81	83,12	83,12	104,61
18.	Hasil penilaian pembangunan ZI menuju WBK lingkup satker BPBAP Situbondo (nilai)	76	85,96	85,96	85,73
19.	Persentase penyelesaian LHP BPK satker BPBAP Situbondo (persen)	100	100	100	100
20.	Nilai PM Sakip BPBAP Situbondo (nilai)	75	77	77	96,9
21.	Persentase rekomendasi hasil pengawasan yang dimanfaatkan untuk perbaikan kinerja BPBAP Situbondo (persen)	75	100	100	92,31
22.	Indikator Kinerja Pelaksanaan Anggaran lingkup BPBAP Situbondo (nilai)	89	91,59	91,59	97,31
23.	Nilai Kinerja Anggaran lingkup BPBAP Situbondo (nilai)	82	86,83	86,83	88,19
24.	Tingkat Kepatuhan Pengadaan Barang/Jasa lingkup BPBAP Situbondo (persen)	77,5	82,13	82,13	76,3
25.	Tingkat Kepatuhan Pengelolaan BMN lingkup BPBAP Situbondo (persen)	77,5	78,3	78,3	75,5
26.	Persentase Jumlah Pemberitaan Netral dan Positif terhadap Total Pemberitaan tentang Sub Sektor Perikanan Budi daya Wilayah Kerja BPBAP Situbondo (persen)	>86	100	100	-

Indikator Kinerja		Target Tahun 2023	Capaian Tahun 2023	Aplikasi Kinerja 2023	Capaian Tahun 2022
27.	Persentase pelaku usaha budi daya yang terintegrasi dengan KUSUKA (persen)	80	87	87	-
28.	Indeks Pengelolaan Kepegawaian (Indeks)	3	3	3	-
29.	Nilai Pengawasan Kearsipan (nilai)	75	84,32	84,32	-
30.	Persentase layanan perkantoran BPBAP Situbondo (persen)	75	100	100	-

3.2. Analisis Capaian Kinerja

Mengukur kinerja tidak hanya dengan melakukan *entry* data capaian, namun juga analisis terhadap pencapaian kinerjanya, karena dengan melakukan analisis kinerja, informasi mengenai kinerja dan faktor-faktor yang mempengaruhinya dapat diketahui dan bermanfaat untuk ketepatan penyusunan strategi peningkatan kinerja pada triwulan berikutnya. Pengukuran capaian kinerja pada masing-masing IK sebagai berikut:

SK 1. Ekonomi Sektor Perikanan Budi Daya Meningkat di BPBAP Situbondo

IKU 1. Nilai PNBPN lingkup BPBAP Situbondo

Penerimaan Negara Bukan Pajak (PNBP) adalah seluruh penerimaan pemerintah pusat yang tidak berasal dari penerimaan perpajakan. Berdasarkan Undang-Undang Republik Indonesia Nomor 20 Tahun 1997 tentang Pedoman Umum dan PNBP Peraturan Pemerintah (PP) Nomor 75 tahun 2015 tentang tarif atas jenis penerimaan negara bukan pajak yang berlaku pada Kementerian Kelautan dan Perikanan, maka PNBP BPBAP Situbondo berasal dari dua sumber yaitu pendapatan fungsional dan pendapatan umum.

Rincian sumber PNBP BPBAP Situbondo adalah sebagai berikut:

1. Pendapatan Fungsional

Pendapatan Fungsional adalah PNBP yang diperoleh dari hasil pendapatan kegiatan fungsional yang nilainya masih bisa digunakan atau dikembalikan untuk kegiatan instansi pemungut, antara lain meliputi penjualan hasil produksi, jasa pengujian laboratorium dan jasa sewa asrama, gedung auditorium maupun ruang kuliah.

2. Pendapatan Umum

Pendapatan Umum adalah penerimaan negara yang diperoleh dari pemanfaatan aset negara, yang nilai seluruhnya disetorkan ke kas negara tanpa pemanfaatan, antara lain meliputi sewa rumah dinas, dan hasil lelang penghapusan BMN.

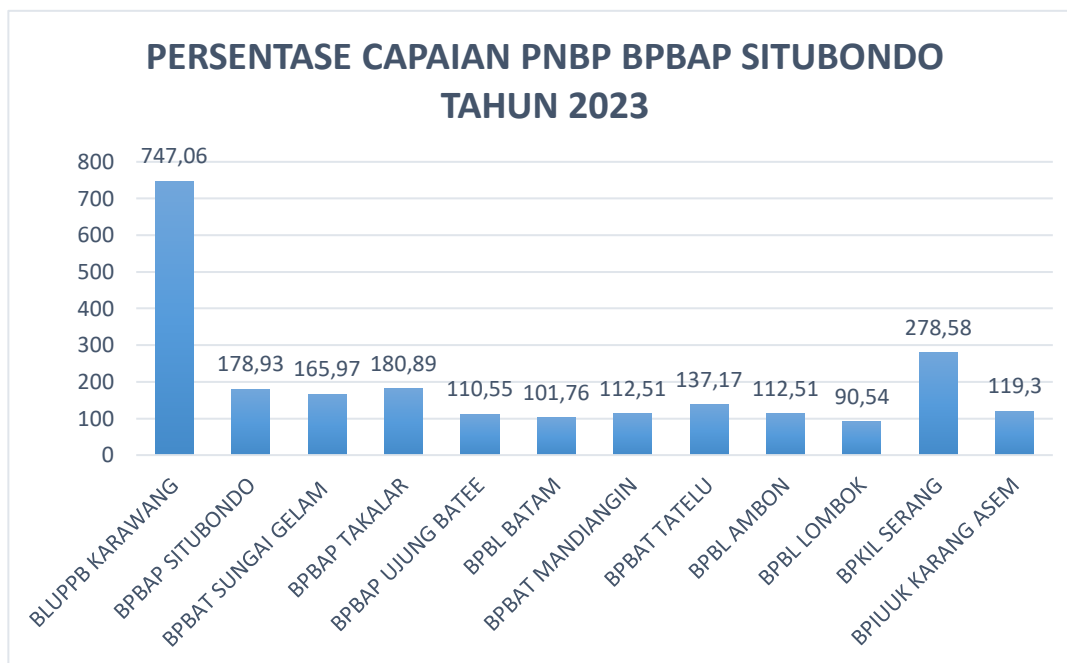
Analisis kenaikan target dibandingkan dengan Tahun 2022, yaitu karena dukungan anggaran untuk kegiatan produksi ikan dan udang lebih banyak.

Tabel 10. Nilai PNB BPBAP Situbondo Tahun 2023

Sasaran Kegiatan 1	Ekonomi Sektor Perikanan Budi daya Meningkatkan di BPBAP Situbondo							
IKU 1	Nilai PNBP lingkup BPBAP Situbondo							
2022			2023				Rancangan Renstra BPBAP Situbondo 2020-2024	
Target (Rp) (.000)	Realisasi (Rp) (.000)	Capaian thd target TW IV Th 2022 (%)	Target Tahun 2023 (Rp) (.000)	Target TW IV (Rp)	Realisasi TW IV (Rp)	Realisasi Capaian thd target Th 2023 (%)	Target 2024 (Rp) (.000)	% Capaian thd target akhir Renstra
2.073.061	4.317.006,8	208,24	3.375.974	3.375.974.000	6.040.665.462	178,93	2.500.000	241,62

Target “Nilai PNB BPBAP Situbondo” Tahun 2023 adalah Rp. 3.375.974.000,00. Hingga akhir Bulan Desember tahun 2023, realisasi nilai PNBP mencapai Rp. 6.040.645.495,00 dengan capaian persentase sebesar 178,93%. Nilai perbandingan dalam rupiah mengalami kenaikan jika di bandingkan dengan tahun lalu yang hanya sebesar 4.317.006.800,00 yaitu dengan selisih kenaikan sebanyak Rp 1.723.638.695,-. Akan tetapi nilai perbandingan dalam persentase mengalami penurunan sebesar 29,31 %, dikarenakan jumlah target pada tahun 2023 lebih tinggi dibandingkan target tahun 2022. Sedangkan jika dibandingkan antara target PNB BPBAP Tahun 2023 dengan target akhir Renstra 2020-2024 yaitu sebanyak Rp. 2.500.000.000,- , persentase realisasi capaian Tahun 2023 mencapai 241,62 %.

Jika dibandingkan dengan UPT Budi daya Air Payau Level II Lainnya, yaitu BPBAP Takalar yang nilai persentase PNB nya 180,89 %, capaian BPBAP Situbondo lebih rendah dengan selisih 1,96 % sedangkan jika dibandingkan dengan BPBAP Ujung Batee 110,55 % lebih tinggi dengan selisih 68,38%.



Gambar 9. Persentase Capaian PNBP UPT DJPB Tahun 2023

Tidak ada dukungan anggaran khusus untuk pencapaian IKU Nilai PNBP BPBAP Situbondo Tahun 2023, karena pencapaian PNBP merupakan output dari tupoksi BPBAP Situbondo yang dukungan anggarannya melekat pada kegiatan – kegiatan teknis.

Realisasi nilai PNBP BPBAP Situbondo Tahun 2023 berasal dari pendapatan fungsional dan pendapatan umum. Penerimaan fungsional diperoleh dari hasil penjualan hasil produksi budi daya baik komoditas air payau maupun air laut pada segmentasi naupli, benih, ukuran konsumsi maupun calon induk. Sedangkan pendapatan umum diperoleh dari pendapatan sewa tanah dan gedung bangunan berupa sewa rumah dinas.

Kegiatan realisasi target PNBP telah dilaksanakan dan telah mencapai target yang ditentukan dengan konsistensi penerapan teknis budi daya sesuai dengan SOP yang telah ditentukan baik SOP di kegiatan lapangan (budi daya) maupun SOP pelayanan laboratorium (dengan sistem mutu ISO 17025:2017).

Tabel 11. Data Sumber PNBP BPBAP Situbondo Pada Tahun 2023

NO	SUMBER PNBP	JUMLAH
	TARGET	3.375.974.000
1	Pendapatan Fungsional dan Umum	2.133.514.159
2	Pendapatan Badan Layanan Umum	3.850.475.751
3	Pendapatan Non Anggaran	56.675.552
	Jumlah Pendapatan	6.040.665.462
	TOTAL PNBP % Capaian	178,93

Kegiatan produksi dan pengujian laboratorium merupakan sumber utama PNBP BPBAP Situbondo Tahun 2023 juga terdapat penerimaan PNBP dari kegiatan penggunaan sarana prasarana/ fasilitas oleh kegiatan magang/ PKL peserta magang. Sedangkan sumber PNBP yang lain berasal dari sewa rumah dinas yang merupakan sumber PNBP yang bersifat tetap (jumlahnya) per bulan dan dilakukan pemungutan secara rutin pada awal bulan.

Pada Tahun 2023 ini, telah dilakukan tindak lanjut kegiatan Triwulan III tahun 2023 yaitu Melanjutkan pemenuhan target PNBP sesuai rencana realisasi yang dijadwalkan



Gambar 10. Salah satu bentuk panen produksi untuk pemenuhan PNBP

Adapun perbandingan capaian PNBP Pada Tahun 2019 – 2023 adalah sebagai berikut:

Tabel 12. Perbandingan Capaian PNBP Tahun 2019–2023 BPBAP Situbondo

Perbandingan Nilai Capaian PNBP				
2019	2020	2021	2022	2023
1.879.597.856	2.433.847.874	3.460.404.400	4.317.006.800	6.040.665.462

Tidak ada kendala dalam pencapaian IKU Nilai PNBP, namun terdapat beberapa hal yang menjadi potensi kendala dalam kegiatan budi daya di masa mendatang yaitu:

1. Serangan penyakit dan kondisi lingkungan produksi perikanan budi daya;
2. Tidak ada kepastian pembeli hasil produksi perikanan budi daya;
3. Tidak ada kepastian jumlah pembudi daya yang melakukan pengujian sampel.

Rencana tindak lanjut kegiatan peningkatan PNBP BPBAP Situbondo yaitu melanjutkan pemenuhan target PNBP sesuai rencana realisasi yang dijadwalkan.

SK 2. Meningkatnya Kawasan Perikanan Budi Daya yang Direvitalisasi

IKU 2. Kluster Tambak Udang dan Bandeng yang Siap Operasional

Definisi pada IKU ini yaitu Kluster tambak udang siap operasional merupakan pembangunan petakan tambak udang yang dilengkapi dengan sarana dan prasarana budi daya seperti jaringan listrik, kincir, dan plastik pelapis tambak (lining). Kluster tambak bandeng siap operasional merupakan revitalisasi kawasan tambak bandeng dengan penyiapan lahan untuk siap ditebar benih. Pihak yang terlibat dalam mendukung kluster tambak udang dan bandeng yang siap operasional, antara lain Dinas yang membidangi Kelautan dan Perikanan, Kelompok Masyarakat dan UPT lingkup Ditjen Perikanan Budi daya. Jumlah usaha budi daya tambak dengan konsep kawasan tambak udang dan bandeng sebanyak 4 kluster BPBAP Situbondo : 2 kluster tambak udang dan 2 kluster tambak bandeng. Pengukuran capaian dilakukan Tahunan (sesuai anggaran yang tersedia) dengan target 100% pada akhir tahun.

Tabel 13. Kluster Tambak Udang dan Bandeng yang siap operasional di wilayah kerja BPBAP Situbondo (Kluster)

Sasaran Kegiatan 2	Meningkatnya Kawasan Perikanan Budi daya Yang Direvitalisasi							
IKU 2	Kluster Tambak Udang dan Bandeng yang siap operasional (Kluster)							
2022			2023				Rancangan Renstra BPBAP Situbondo 2020-2024	
Target TW IV	Realisasi	Capaian thd target TW IV Th 2022	Target Tahun 2023	Target TW IV	Realisasi TW IV	% Realisasi Capaian thd target Th 2023	Target 2024 (%)	% Capaian thd target akhir Renstra
0	0	0	4	4	4	100	0	0

Dukungan APBN untuk IKU ini yaitu sebesar Rp. 12.497.000.000,- dan realisasi anggaran sebesar Rp.12.424.262.709,- atau sebesar 99,42% yang digunakan untuk perjalanan identifikasi dan verifikasi CPCL, pengadaan sarana & prasarana kluster bandeng, Pengadaan Kincir Kluster Udang Sumbawa, Pembayaran Pekerjaan Kontruksi Kluster Tambak Udang Sumbawa, Pengadaan Sarana dan Prasarana Kluster Tambak Udang Sumbawa.

Iku ini merupakan IKU baru di tahun 2023 yang tidak ada kegiatan pada tahun 2022, sehingga tidak ada pembandingan pada Triwulan IV tahun 2022. Pada Tahun 2023 ini ada sedikit

kendala dalam proses kegiatannya, akan tetapi tidak mengganggu pencapaian proses kegiatan pada Tahun 2023 ini sehingga berjalan dengan lancar sesuai dengan rencana yang sudah di tetapkan di awal tahun 2023. Adapun kendala yang dialami yaitu:

- a) Kluster Bandeng : pemberian benih bandeng pada musim kemarau sehingga salinitas tinggi dan pertumbuhan terhambat
- b) Kluster Udang : penetapan juknis kluster udang terlambat, lambatnya proses perizinan untuk pembangunan tambak, fungsi monev tidak maksimal karena lokasi jauh.

Adapun progres kegiatan pada Tahun 2023 ini yaitu untuk menindaklanjuti dari rencana tindak lanjut pada Triwulan III yaitu :

- 1) Melanjutkan penyelesaian pekerjaan
- 2) Melakukan pendampingan teknis budi daya
- 3) Sosialisasi dan bimbingan teknis kepada kelompok penerima



Gambar 11. Klaster Tambak Udang Yang Siap Operasional



Gambar 12. Kegiatan Panen di Tambak Kluster Bandeng

SK 3. Meningkatnya Sarana dan Prasarana Pembudi daya Ikan **IKU 3. Persentase Calon Induk yang Diproduksi (Persen)**

Iku persentase calon induk yang diproduksi ini merupakan capaian kegiatan produksi calon induk yang dilaksanakan oleh BPBAP Situbondo. Target pemenuhan kegiatan dijadwalkan dapat diselesaikan pada akhir tahun yaitu sebanyak 100 % pada akhir Tahun 2023.

Tabel 14. Persentase Calon Induk yang Diproduksi

Sasaran Kegiatan 3	Meningkatnya Sarana dan Prasarana Pembudi daya ikan							
IKU 3	Persentase Calon Induk yang Diproduksi (%)							
2022			2023				Rancangan Renstra BPBAP Situbondo 2020-2024	
Target TW IV	Realisasi	% Capaian thd target TW IV Th 2022	Target Tahun 2023 (%)	Target TW IV (%)	Realisasi TW IV (%)	% Realisasi Capaian thd target Th 2023	Target 2024 (%)	% Capaian thd target akhir Renstra
24.053	30.772	127,93	100	100	128,19	128,19	0	0

Capaian IKU persentase calon induk Tahun 2023 sebesar 128,19% lebih tinggi dibanding Tahun 2022 yang mampu memproduksi calon induk sebesar 127,93% namun tidak dapat dibandingkan dengan capaian dari target Renstra karena belum ditargetkan saat awal penyusunan renstra.

Dukungan APBN pada IKU ini yaitu sebesar Rp 3.704.764.000,- dengan realisasi Rp 3.686.323.826,- atau dengan persentase penyerapan anggaran sebesar 99,50%. Penggunaan anggaran tersebut digunakan untuk pembayaran honor teknisi, pengadaan pakan dan perjalanan dinas.

Kegiatan pada Tahun 2023 ini yaitu menindaklanjuti dari rencana pada Triwulan III yaitu Produksi calon nila dan kakap putih, yang dipanen pada minggu ke 2 bulan Oktober 2023 dan Produksi calon kerapu yang dipanen pada bulan November 2023.

Adapun kendala pada produksi calon induk ikan adalah masa pemeliharaan calon induk membutuhkan waktu yang lama dan serangan penyakit IMNV, AHPND, dan WSSV pada calon induk udang.

Adapun capaian persentase Calon Induk Unggul Yang Diproduksi di BPBAP Situbondo dalam kurun waktu 2019 – 2023 dapat di lihat pada tabel di bawah ini.

Tabel 15. Capaian Persentase Calon Induk Unggul Yang Diproduksi di BPBAP Situbondo tahun 2019 - 2023

Persentase Calon Induk Unggul Yang Di Produksi di BPBAP Situbondo (%)				
2019	2020	2021	2022	2023
106,32	39,54	133,04	127,93	128,19

Untuk rencana tindak lanjut kegiatan IKU ini pada Tahun 2024 yaitu:

- 1) Lama waktu produksi calon induk ikan sebaiknya diproduksi sampai matang telur dengan durasi waktu \pm 3 tahun dengan dukungan sarana dan prasarana yang memadai

- 2) Penerapan SOP Produksi calon induk udang berdasarkan kaidah CPIB dan CBIB (*screening* calon bebas penyakit harus ketat untuk mencegah serangan penyakit pada calon induk udang).



Gambar 13. Kegiatan Grading Calon Induk Kerapu Macan

IKU 4. Persentase Bibit Rumput Laut Kultur Jaringan Skala Intermediate yang Diproduksi (Persen)

IKU ini merupakan IKU baru pada tahun ini untuk mendukung peningkatan produksi perikanan budi daya. Indikator kinerja ini merupakan jumlah planlet yang diproduksi di Laboratorium Kultur Jaringan Rumput Laut oleh BPBAP Situbondo. Planlet / propagul adalah bibit rumput laut muda (hasil dari pembesaran dari mikropropagul) di Laboratorium Kultur Jaringan. Satu individu planlet adalah rumput laut muda dengan ukuran 2-3 buah *thallus* yang berukuran 2-3 cm dengan berat sekitar 0,2 – 0,3 gr per individu. IKU Persentase Bibit Rumput Laut Kultur Jaringan Skala Intermediate yang Diproduksi ditargetkan dapat diselesaikan akhir tahun yaitu sebanyak 100 %.

Dukungan APBN untuk kegiatan ini yaitu Rp. 504.500.000,- dengan realisasi anggaran Rp 501.575.570,-, atau sebesar 99,42 persen dengan penggunaan anggaran untuk pengadaan bahan operasional, honor teknisi dan perjalanan dinas.

Untuk capaian Persentase Bibit Rumput Laut Kultur Jaringan Skala Intermediet yang Diproduksi (%) dalam kurun waktu 5 tahun terakhir bisa dilihat pada tabel berikut dibawah ini.

Tabel 16. Capaian Persentase Bibit Rumput Laut Kultur Jaringan Skala Intermediet yang diproduksi di UPT BPBAP Situbondo 2019 - 2023

Persentase Bibit Rumput Laut Kultur Jaringan Skala Intermediet yang Diproduksi (%)				
2019	2020	2021	2022	2023
0	0	0	0	175,83



Gambar 14. Kegiatan Laboratorium Kultur Jaringan BPBAP Situbondo

Tabel 17. Persentase Bibit Rumput Laut Kultur Jaringan Skala Intermediet yang diproduksi di UPT BPBAP Situbondo

Sasaran Kegiatan 3	Meningkatnya Sarana dan Prasarana Pembudi daya ikan							
IKU 4	Persentase Bibit Rumput Laut Kultur Jaringan Skala Intermediet yang Diproduksi (%)							
2022			2023				Rancangan Renstra BPBAP Situbondo 2020-2024	
Target TW IV	Realisasi	Capaian thd target TW IV Th 2022	Target Tahun 2023 (%)	Realisasi TW IV (%)	Realisasi TW IV (%)	Realisasi Capaian thd target Th 2023	Target 2024 (%)	% Capaian thd target akhir Renstra
0	0	0	100	121,73	175,83	175,83	0	0

Progres kegiatan pada Tahun 2023 ini yaitu menindaklanjuti dari rencana tindak lanjut Triwulan III yaitu Perbanyak kalus, mikropropagul planlet, pemeliharaan KBRL dan koordinasi dengan Tim PBJ. Hasil capaian pada akhir Desember ini mencapai 175,83% melebihi target tahunan sebanyak 100%.

Capaian IKU Persentase Bibit Rumput Laut Kultur Jaringan Skala Intermediet yang Diproduksi Tahun 2023 sebesar 175,83% tidak dapat dibandingkan dengan capaian dari Tahun 2022 maupun target Renstra karena merupakan IKU baru Tahun 2023.

Adapun kendala dari kegiatan ini yaitu proses produksi yang lama dan adanya kerusakan laboratorium kultur jaringan sehingga dilakukan perpindahan lokasi laboratorium kultur jaringan. Rencana tindak lanjut kegiatan ini yaitu perlu adanya dukungan fasilitas yang memenuhi persyaratan sesuai SOP budi daya rumput laut skala laboratorium.

IKU 5. Persentase Bantuan Sarana Kebun Bibit Rumput Laut (KBRL) yang Disalurkan (Persen)

Bantuan Sarana Kebun Bibit Rumput Laut (KBRL) yang terdistribusi berdasarkan usulan Masyarakat di wilayah Kerja BPBAP Situbondo yaitu berupa Sarana Utama yang berupa Bibit, Peralatan berupa Tali Utama (minimal PE 12 mm), Tali Jangkar (minimal PE 12 mm), Tali Ris (PE 4-5 mm), Tali Pengikat Pelampung (tali rafia atau minimal tali PE 3 mm), Tali Pengikat Bibit (Tali Rafia/Tali Nylon/Tali PE 1 mm), Pemberat / Jangkar, Pelampung Utama, Pelampung Penunjang, Pelampung jalur. Pengukuran capaian dilakukan pada tiap semester dengan target 30% pada akhir semester I, dan 75% pada akhir target semester II / Akhir tahun.

Dukungan APBN pada IKU ini sebesar Rp. 825.000.000,- . pada bulan Agustus ada penghematan anggaran pada IKU ini sebesar Rp.123.000.000 sehingga Pagu pada IKU ini berubah menjadi Rp.702.000.000,- dan pada Triwulan IV Pagu berubah menjadi Rp. 552.000.000,- .Adapun realisasi anggaran kegiatan bantuan benih ini adalah Rp. 546.224.000,- atau sebesar 98,95% yang digunakan untuk perjalanan identifikasi dan Pengadaan Bantuan KBRL.

Capaian Persentase Bantuan Sarana Kebun Bibit Rumput Laut (KBRL) yang disalurkan (%) dalam kurun waktu 5 tahun terakhir bisa dilihat pada tabel berikut dibawah ini.

Tabel 18. Capaian Persentase Sarana Kebun Bibit Rumput Laut (KBRL) yang disalurkan di UPT BPBAP Situbondo 2019 - 2023

Persentase Bibit Rumput Laut Kultur Jaringan Skala Intermediet yang Diproduksi (%)				
2019	2020	2021	2022	2023
0	0	0	0	100

Tabel 19. Persentase Bantuan Sarana Kebun Bibit Rumput Laut (KBRL) yang Disalurkan

Sasaran Kegiatan 3	Meningkatnya Sarana dan Prasarana Pembudi daya ikan							
IKU 5	Persentase bantuan sarana Kebun Bibit Rumput Laut (KBRL) yang Disalurkan (%)							
2022			2023				Rancangan Renstra BPBAP Situbondo 2020-2024	
Target TW IV	Realisasi	Capaian thd target TW IV Th 2022	Target Tahun 2023 (%)	Target TW IV (%)	Realisasi TW IV (%)	Realisasi Capaian thd target Th 2023	Target 2024	% Capaian thd target akhir Renstra
0	0	0	75	75	100	133,33	0	0

Capaian IKU Persentase Bantuan KBRL yang disalurkan Tahun 2023 sebesar 133,33% dan tidak dapat dibandingkan dengan capaian dari Tahun 2022 maupun target Renstra karena merupakan IKU baru Tahun 2023.



Gambar 15. Kegiatan KBRL BPBAP Situbondo

Pada Tahun 2023 telah dilaksanakan kegiatan sesuai dengan rencana tindak lanjut pada Triwulan III yaitu berupa Melanjutkan kegiatan monitoring dan evaluasi. Penetapan kelompok penerima bantuan sarana kebun bibit rumput laut yang sesuai dengan PERDIRJEN No. 295 tahun 2022 tentang petunjuk teknis bantuan sarana KBRL pada Ditjen Perikanan Budi daya tahun 2023 sebanyak 15 kelompok, 4 Kabupaten yang terdiri 2 kelompok Kab. Buleleng (5 kelompok), Kab. Situbondo (2 kelompok), Kab. Banyuwangi (2 kelompok) dan Kab. Sumenep (6 kelompok).

Kendala dari kegiatan IKU ini yaitu :

- 1) Sebagian kelompok belum bisa untuk menggunakan sarana yang diberikan
- 2) Bantuan Kebun bibit berupa Sarpras budi daya rumput laut sistem kantong, sedangkan penerima bantuan belum menguasai teknologi budi daya sistem kantong untuk produksi bibit
- 3) Adanya perubahan pola hujan menyebabkan pertumbuhan rumput laut tidak optimal

- 4) Pemilihan lokasi pemeliharaan kebun bibit rumput laut tidak mempertimbangkan rencana tata ruang wilayah (RTRW)

Rencana tindak lanjut untuk kegiatan ini yaitu :

- 1) Sosialisasi teknologi budi daya KBRL sistem kantong (sesuai juknis) kepada calon penerima
- 2) Usulan revisi juknis terkait alternatif pengganti sarana budi daya sistem kantong
- 3) Waktu penyerahan bantuan disesuaikan dengan musim (sebaiknya menghindari musim hujan)
- 4) Berkoordinasi bersama dengan dinas dan stakeholder terkait kegiatan sosialisasi pengelolaan ruang laut

IKU 6. Persentase Bantuan Benih yang Disalurkan (persen)

Indikator kinerja ini merupakan kegiatan bantuan benih yang disalurkan kepada kelompok Pembudi dayaan ikan. Persentase capaian diukur berdasarkan jumlah benih yang didistribusikan dibandingkan dengan jumlah target benih pada tahun 2023. Adapun target Tahun 2023 sebesar 75%. Benih yang diserahkan masyarakat adalah benih ikan air payau dan ikan air laut yang diproduksi BPBAP Situbondo dan didistribusikan sebagai bantuan dengan disertai Berita Acara Serah Terima (BAST). Komoditas yang didistribusikan adalah benih ikan kerapu, kakap putih, bandeng dan udang vaname.

Progres pada akhir Tahun 2023 ini yaitu menindaklanjuti rencana tindak lanjut dari Triwulan III yaitu melanjutkan kegiatan produksi untuk bantuan benih. Adapun benih yang disalurkan ke masyarakat dan menjadi target pada Tahun 2023 bisa di lihat pada tabel berikut:

Tabel 20. Capaian realisasi Bantuan Benih yang Disalurkan Kemasyarakat Tahun 2023

No	Indikator Kinerja	Target Tahun 2023	Realisasi s/d Tahun 2023	% Realisasi Terhadap Target Tahun 2023	% Realisasi Terhadap Target Tahunan	Capaian Tahun 2022 (ekor)
1	Persentase Bantuan Benih Yang Disalurkan (%)	75	112,55	150,07	150,07	126,57
2	Total Benih (Payau+Laut)	12.223.684	13.757.480		112,55	17.476.012
3	Benih Ikan Payau (ekor)	11.961.595	13.617.000			17.218.552
4	Udang Vaname	11.118.202	12.792.000			15.273.552

No	Indikator Kinerja	Target Tahun 2023	Realisasi s/d Tahun 2023	% Realisasi Terhadap Target Tahun 2023	% Realisasi Terhadap Target Tahunan	Capaian Tahun 2022 (ekor)
5	Bandeng	843.393	825.000			1.945.000
6	Benih Ikan Laut (ekor)	262.089	140.480			240.710
7	Kerapu	104.839	50.100			94.410
8	Kakap Putih	157.250	90.380			146.300

Distribusi bantuan benih sudah melebihi dari target sebesar 112,55 % atau sebanyak 13.757.480 ekor yang didistribusikan ke 15 kabupaten dan 6 provinsi (Jawa Timur, Jawa Barat, Nusa Tenggara Barat, Kalimantan Timur, Bali, dan Daerah Istimewa Yogyakarta) .

Tabel 21. Capaian realisasi persentase Benih yang disalurkan ke masyarakat.

Sasaran Kegiatan 3	Meningkatnya Sarana dan Prasarana Pembudi daya ikan							
IKU 6	Persentase Bantuan Benih Yang Disalurkan							
2022			2023				Rancangan Renstra BPBAP Situbondo 2020-2024	
Target TW IV	Realisasi	% Capaian thd target TW IV Th 2022	Target Tahun 2023 (%)	Target TW IV (%)	Realisasi TW IV (%)	% Realisasi Capaian thd target Th 2023	Target 2024	% Capaian thd target akhir Renstra
13.807.708	17.476.012	126,57	75	75	112,55	150,07	25.000.000	55,02

Capaian IKU Persentase Bantuan Benih Yang Disalurkan Tahun 2023 sebesar 112,55% atau mencapai 150,07% dari target Tahun 2023. Capaian ini lebih sedikit dari jumlah yang didistribusikan Tahun 2022 atau target bantuan yang disusun pada Renstra 2020-2024. Hal ini disebabkan menyesuaikan dengan dukungan anggaran dan jumlah proposal yang masuk ke BPBAP Situbondo.

Capaian realisasi persentase Bantuan Benih Yang Disalurkan ke masyarakat (%) dalam kurun waktu 5 tahun terakhir bisa dilihat pada tabel berikut dibawah ini. Tahun 2023 BPBAP Situbondo mendistribusikan bantuan dengan persentase realisasi capaian tertinggi dari Tahun 2019 – 2023.

Tabel 22. Capaian Persentase Bantuan Benih Yang Disalurkan

Persentase Realisasi Capaian Bantuan Benih Yang Disalurkan ke Masyarakat Terhadap target (%)				
2019	2020	2021	2022	2023
121,46	113,33	132,98	126,57	150,07

Dukungan APBN pada IKU ini sebesar Rp. 1.825.057.000,- dengan rincian 544.792.00,- untuk bantuan benih udang vaname, RP. 194.824.000,- untuk bantuan benih ikan air payau, dan Rp. 1.025.441.000,- untuk bantuan benih ikan air laut. Adapun realisasi anggaran kegiatan bantuan benih ini adalah Rp. 1.812.763.442,- atau sebesar 99.33% yang digunakan untuk operasional produksi, honor teknisi dan perjalanan dinas.

Kendala untuk pencapaian IKU ini saat ini adalah calon penerima mayoritas menginginkan ukuran yang lebih besar dari syarat minimal ukuran benih di juknis, dan permintaan benih kerapu lebih banyak daripada benih kakap putih.

Rencana tindak lanjut untuk IKU ini yaitu:

- 1) Bantuan benih tetap memprioritaskan dukungan di Kampung Perikanan Budi daya
- 2) Sosialisasi juknis pada calon penerima bantuan
- 3) Bantuan benih selesai distribusi di Triwulan II Tahun 2024



Gambar 16. Kegiatan Panen Benih Udang Vanamei Untuk Bantuan Benih

IKU 7. Persentase Bantuan Calon Induk yang Disalurkan (persen)

Indikator IKU Bantuan calon induk adalah kegiatan bantuan calon induk yang disalurkan kepada kelompok Pembudi dayaan ikan. Capaian diukur berdasarkan jumlah calon induk yang didistribusikan dibandingkan dengan jumlah target calon induk pada tahun 2023. Pengukuran capaian ini dilakukan pada akhir tahun dengan target 75% pada akhir tahun 2023.

Dukungan APBN pada IKU ini sebesar Rp. 131.049.000,-. Adapun realisasi anggaran kegiatan calon induk ini adalah Rp. 127.424.780,- atau sebesar 97,23% yang digunakan untuk honor teknis dan Pengadaan Pakan Calon Induk Udang.

Tabel 23. Persentase Calon Induk Yang Disalurkan Ke Masyarakat

Sasaran Kegiatan 3		Meningkatnya Sarana dan Prasarana Pembudi daya ikan						
IKU 7		Persentase Bantuan Calon Induk Yang Disalurkan Ke Masyarakat						
2022			2023				Rancangan Renstra BPBAP Situbondo 2020-2024	
Target TW IV	Realisasi	% Capaian thd target TW IV Th 2022	Target Tahun 2023 (%)	Target TW IV (%)	Realisasi TW IV (%)	% Realisasi Capaian thd target Th 2023	Target 2024 (%)	% Capaian thd target akhir Renstra
6.200	10.720	126,57	75	75	102,92	137,23	66	155,9

Capaian IKU Persentase Bantuan Calon Induk Yang Disalurkan Ke Masyarakat Tahun 2023 sebesar 102,92% atau mencapai 137,23% dari target Tahun 2023. Capaian ini lebih sedikit dari jumlah yang didistribusikan Tahun 2022 atau target bantuan yang disusun pada Renstra 2020-2024. Hal ini disebabkan menyesuaikan dengan dukungan anggaran dan jumlah proposal yang masuk ke BPBAP Situbondo.

Capaian realisasi persentase Bantuan Benih Yang Disalurkan ke masyarakat (%) dalam kurun waktu 5 tahun terakhir bisa dilihat pada tabel berikut dibawah ini. Tahun 2023 BPBAP Situbondo mendistribusikan bantuan dengan persentase realisasi capaian tertinggi dari Tahun 2019 – 2023.

Tabel 24. Capaian Persentase Bantuan Calon Induk Yang Disalurkan

Persentase Realisasi Capaian Bantuan Calon Induk Yang Disalurkan ke Masyarakat terhadap Target (%)				
2019	2020	2021	2022	2023
106,32	157,80	132,98	126,57	137,23

Adapun capaian kegiatan pada Tahun 2023 ini menindaklanjuti dari rencana tindak lanjut Triwulan III yaitu Melanjutkan kegiatan monitoring dan evaluasi Calon induk udang Nusadewa sudah selesai pada awal bulan Desember dengan output PNBPN.

Untuk capaian realisasi persentase Calon Induk Yang Disalurkan ke masyarakat (%) dalam kurun waktu 5 tahun terakhir bisa dilihat pada tabel berikut dibawah ini.

Kendala dari kegiatan IKU ini yaitu kesulitan mendapatkan calon penerima. Rencana tindak lanjut dari IKU ini yaitu sosialisasi kepada dinas dan para produsen naupli.


IKU 8. Persentase Keberhasilan Pengembangan Benih pada Komoditas Lobster (persen)

Iku keberhasilan teknologi komoditas unggulan yang dikembangkan oleh BPBAP Situbondo ini memiliki indikator kinerja dengan mengukur keberhasilan BPBAP Situbondo dalam menghasilkan paket percontohan teknologi pembenihan pada komoditas unggulan Lobster yang diselesaikan sampai 100%. Tingkat keberhasilan untuk teknologi pembenihan Lobster jika mampu memijahkan dan memelihara larva Lobster minimal hingga mencapai fase *phyllosoma*. Pengukuran capaian dilakukan pada akhir tahun (sesuai dengan anggaran yang tersedia) dengan target persentase 100% pad akhir tahun.

Dukungan APBN pada IKU ini sebesar Rp 295.500.000,- dengan realisasi anggaran pada Tahun 2023 ini sebesar Rp 295.125.000,- atau sebesar 99,87% dari pagu. Penggunaan anggaran ini untuk honor teknisi, pakan segar, benih lobster dan calin lobster.

Tabel 25. Persentase Keberhasilan Pengembangan Benih pada Komoditas Lobster (%)

Sasaran Kegiatan 3	Meningkatnya Sarana dan Prasarana Pembudi daya ikan							
IKU 8	Persentase Keberhasilan Pengembangan Benih pada Komoditas Lobster (%)							
2022			2023				Rancangan Renstra BPBAP Situbondo 2020-2024	
Target TW IV	Realisasi	% Capaian thd target TW IV Th 2022	Target Tahun 2023 (%)	Target TW IV (%)	Realisasi TW IV (%)	% Realisasi Capaian thd target Th 2023	Target 2024 (%)	% Capaian thd target akhir Renstra
0	0	0	100	0	100	100	0	0



Gambar 17. Kegiatan Teknologi Komoditas Unggulan Yang Dikembangkan oleh BPBAP Situbondo

Tahun 2023 sebesar 100% namun tidak dapat dibandingkan dengan capaian Tahun 2022 atau target pada Renstra 2020-2024 karena merupakan IKU baru. Capaian realisasi persentase keberhasilan pengembangan benih pada komoditas lobster (%) dalam kurun waktu 5 tahun terakhir bisa dilihat pada tabel berikut dibawah ini.

Tabel 26. Capaian Persentase Keberhasilan Pengembangan Benih pada Komoditas Lobster 2019 – 2023

Persentase Keberhasilan Pengembangan Benih Pada Komoditas Lobster (%)				
2019	2020	2021	2022	2023
0	0	0	0	100

Untuk progres kegiatan pada triwulan 4 Tahun 2023 ini yaitu menindaklanjuti rencana Triwulan III yaitu menetasakan telur dari induk lobster matang telur. Adapun kendala dari kegiatan ini adalah kesulitan di fase pemeliharaan larva serta waktu pemeliharaan lama. Untuk rencana tindak lanjut kegiatan ini yaitu melanjutkan kegiatan pemeliharaan atau menunggu kebijakan lebih lanjut.

IKU 9. Persentase Model Usaha Pembesaran Budi Daya Lobster (persen)

IKU ini bagian dari pembangunan perikanan budi daya berbasis komoditas unggulan menjadi salah satu program yang akan dijalankan oleh Kementerian Kelautan dan Perikanan dimana Balai Perikanan Budidaya Air Payau Situbondo melaksanakan pemeliharaan lobster dari benih sampai mencapai ukuran konsumsi. Pengukuran capaian dilakukan akhir tahun

dengan target capaian terealisasi di akhir tahun 2023.

Dukungan APBN untuk IKU ini yaitu sebesar Rp 350.000.000,- dengan realisasi anggaran sebesar Rp 349.540.333,- atau sebesar 99,87% yang digunakan untuk honor teknis, pengadaan pakan segar, pengadaan benih dan calon lobster serta perjalanan dinas.

Tabel 27. Persentase Model Usaha Pembesaran Budi Daya Lobster (%)

Sasaran Kegiatan 3		Meningkatnya Sarana dan Prasarana Pembudi daya ikan						
IKU 9		Persentase Model Usaha Pembesaran Budi Daya Lobster (%)						
2022			2023				Rancangan Renstra BPBAP Situbondo 2020-2024	
Target TW IV	Realisasi	% Capaian thd target TW IV Th 2022	Target Tahun 2023 (%)	Target TW IV(%)	Realisasi TW IV(%)	% Realisasi Capaian thd target Th 2023	Target 2024 (%)	% Capaian thd target akhir Renstra
0	0	0	100	100	100	100	0	0

Capaian IKU Persentase Model Usaha Pembesaran Budi Daya Lobster Tahun 2023 sebesar 100% dari target Tahun 2023. Capaian ini tidak dapat dibandingkan dengan Tahun 2022 atau Renstra 2020-2024 karena merupakan IKU baru. Untuk capaian realisasi persentase model usaha pembesaran budi daya lobster (%) dalam kurun waktu 5 tahun terakhir bisa dilihat pada tabel berikut dibawah ini.

Tabel 28. Capaian Persentase Model Usaha Pembesaran Budi Daya Lobster 2019 – 2023

Persentase Model Usaha Pembesaran Budi Daya Lobster (%)				
2019	2020	2021	2022	2023
0	0	0	0	100

Progres kegiatan pada Triwulan 4 Tahun 2023 ini yaitu menindaklanjuti rencana tindak lanjut pada Triwulan III yaitu melanjutkan pemeliharaan lobster hingga mencapai ukuran konsumsi dan memindahkan lokasi KJA agak ke tengah karena lokasi budi daya di tepi pantai kurang bagus untuk pemeliharaan lobster.



Gambar 18. Kegiatan Model Usaha Pembesaran Budi Daya Lobster

lobster di semua segmen serta waktu pemeliharaan lama. Rencana tindak lanjut yaitu melanjutkan kegiatan pemeliharaan dan menunggu kebijakan dari DJPB.

IKU 10. Persentase Sarana dan Prasarana Bioflok yang Disalurkan (%)

Sejalan dengan visi pembangunan nasional yang telah ditentukan dalam rencana pembangunan jangka panjang nasional (RPJPN) 2020 – 2025 yaitu untuk mewujudkan Indonesia yang mandiri, maju, adil, dan makmur, maka perikanan budi daya merupakan salah satu sektor di bidang kelautan dan perikanan yang mempunyai prospektif untuk berkontribusi dalam mewujudkan struktur perekonomian nasional yang makin maju dan kokoh dan ketahanan pangan nasional. Pada tahun 2020 DJPB memiliki program prioritas yang harus dikembangkan untuk mewujudkan ketahanan pangan nasional salah satunya adalah peningkatan produksi udang sebanyak 250%.

BPBAP Situbondo mendukung sasaran startegis nasional dalam bidang Peningkatan Produksi Perikanan Budi daya berupa dukungan pembangunan sarana budi daya ikan lele sistem bioflok. Kegiatan ini diharapkan dapat membentuk sistem usaha budi daya yang berkelanjutan yang akan dilaksanakan oleh kelompok Pembudi dayaan dan berdampak pada peningkatan pendapatan Pembudi dayaan penerima bantuan serta secara luas dapat membantu peningkatan produksi perikanan budi daya nasional. Selain itu, program bantuan sarpras budi daya lele sistem bioflok ini juga diharapkan dapat menjadi pendorong dan percontohan bagi kelompok yang lainnya di sekitarnya untuk mengikuti kegiatan usaha yang sama.

Dukungan APBN pada Awal Tahun pada IKU ini yaitu sebesar Rp. 8.302.500.000,-. Pada TW IV ada penambahan Anggaran untuk IKU ini sebesar Rp. 5.173.500.000, sehingga anggaran pdak IKU ini menjadi sebesar Rp. 13.476.000.000 dengan realiasi anggaran sebesar Rp.13.424.162.550,- atau sebesar 99,62% yang digunakan untuk Perjalanan Identifikasi dan Pengadaan Bioflok sebanyak 64 paket.

Adapun kegiatan pada tahun 2023 menindaklanjuti dari rencana tindak lanjut Triwulan III yaitu :

1. Melanjutkan CPCL berdasarkan pengajuan proposal kelompok / lembaga yang diterima BPBAP Situbondo
2. Membuat Surat Penetapan Penerima 4 kelompok/lembaga
3. Melanjutkan Pengadaan Barang dan Jasa (eKatalog) dan Monitoring Progres Pekerjaan Konstruksi 15 lokasi/paket
4. Melanjutkan pemeriksaan fisik dan serah terima bansarpras Bioflok 34 paket
5. Mengadakan Bimtek Offline

Pada tahun 2022 yang lalu target Sarana dan Prasarana Model Usaha Budi daya (bioflok) sebanyak 16 paket, tetapi pada tahun 2023 target Sarana Produksi (Bioflok) yang disalurkan ke masyarakat bertambah menjadi 63 paket. Hingga akhir Tahun 2023 telah dilakukan kegiatan serah terima sebanyak 64 paket sarana dan prasarana budi daya ikan lele/nila sistem bioflok kepada masyarakat.

Capaian IKU Persentase Sarana dan Prasarana Bioflok yang disalurkan Tahun 2023 sebesar 101,59% dari target Tahun 2023 sebesar 100%. Capaian ini lebih banyak dari jumlah yang didistribusikan Tahun 2022, namun tidak dapat dibandingkan dengan target bantuan bansarpras bioflok yang disusun pada Renstra 2020-2024. Hal ini disebabkan adanya kelebihan sisa PAGU anggaran yang direncanakan untuk 63 paket, sehingga dapat menambah satu paket untuk didistribusikan dari 63 paket menjadi 64 paket.

Tabel 29. Persentase Sarana dan Prasarana Bioflok yang disalurkan ke masyarakat di Wilayah Kerja BPBAP Situbondo (Persen)

Sasaran Kegiatan 3	Meningkatnya Sarana dan Prasarana Pembudi daya ikan							
IKU 10	Persentase Sarana dan Prasarana Bioflok yang disalurkan (Persen)							
2022			2023				Rancangan Renstra BPBAP Situbondo 2020-2024	
Target TW IV	Realisasi	Capaian thd target TW IV Th 2022	Target Tahun 2023 (%)	Target TW IV (%)	Realisasi TW IV (%)	Realisasi Capaian thd target Th 2023	Target 2024 (%)	% Capaian thd target akhir Renstra
16	16	100	100	100	101,59	101,59	0	0



Gambar 19. Kegiatan Serahterima Bansarpras Bioflok

Untuk capaian realisasi persentase sarana dan Prasarana Bioflok Yang Disalurkan (%) dalam kurun waktu 5 tahun terakhir bisa dilihat pada tabel berikut dibawah ini.

Tabel 30. Capaian Persentase Sarana dan Prasarana Budi daya Ikan Sistem Bioflok 2019 – 2023

Persentase Sarana dan Prasarana Budi daya Ikan Sistem Bioflok (%)				
2019	2020	2021	2022	2023
0	100	100	100	101,59

Adapun kendala dari kegiatan ini yaitu :

- 1) Kegiatan serah terima terselesaikan sampai akhir tahun karena menunggu usulan proposal calon penerima

- 2) Terlambatnya proses administrasi penyedia paket bioflok di e-katalog (baru tersedia di bulan Mei)
- 3) Terdapat kesulitan dalam kegiatan serah terima dikarenakan penerima yang belum pernah melakukan kegiatan budi daya



Gambar 20. Pemeriksaan Hasil Kerja Kontruksi Bioflok oleh Pihak Penyedia



Gambar 21. Penandatanganan Berita Acara Serah Terima Paket Bansarpras Bioflok

Rencana tindak lanjut untuk tahun berikutnya yaitu:

- 1) Sebaiknya usulan proposal dapat diterima di triwulan I
- 2) Usulan revisi juknis terkait syarat calon penerima minimal memiliki pengalaman budi daya ikan agar kegiatan budi daya bioflok terlaksana secara berkelanjutan

IKU 11. Persentase Bantuan Sarana Kawasan Budi Daya yang Disalurkan (persen)

Yang menjadi tolak ukur pada penilaian IKU ini yaitu sarana kawasan budidaya berupa alat berat excavator dan kincir yang disalurkan kepada masyarakat yang bertujuan untuk mendukung kegiatan usaha budi daya perikanan sehingga dapat meningkatkan produktifitas budi daya perikanan. Bantuan sarana kawasan budi daya berupa kincir sebanyak 840 Unit yang diberikan kepada kelompok Pembudi dayaan tambak dan ikan untuk mendukung peningkatan produksi dan peningkatan teknologi budi daya. Pengukuran capaian dilakukan Tahunan dengan target 75% pada akhir tahun.

Tabel 31. Persentase Bantuan Sarana Kawasan Budi Daya yang Disalurkan (%)

Sasaran Kegiatan 3	Meningkatnya Sarana dan Prasarana Pembudi daya ikan							
IKU 11	Persentase Bantuan Sarana Kawasan Budi daya Yang Disalurkan (Persen)							
2022			2023				Rancangan Renstra BPBAP Situbondo 2020-2024	
Target TW IV	Realisasi	% Capaian thd target TW IV Th 2022	Target Tahun 2023 (%)	Target TW IV (%)	Realisasi TW IV (%)	% Realisasi Capaian thd target Th 2023	Target 2024 (%)	% Capaian thd target akhir Renstra
0	0	0	75	75	100	133,33	0	0

Dukungan APBN untuk kegiatan ini yaitu sebesar Rp. 8.400.000.000, pada Tahun 2023 terdapat Pengurangng anggaran pada IKU Ini sebesar Rp. 7.200.000.000 sehingga anggaran pada IKU ini menjadi sebesar Rp. 1.200.000.000. Realisasi Anggaran Tahun 2023 sebesar Rp.1.173.788.470,- atau sebesar 97,82% berupa bantuan Kincir dan Perjalanan Dinas.

IKU ini merupakan IKU baru pada tahun 2023 dan tidak ada kegiatan pada tahun 2022, sehingga tidak ada kegiatan pembandingan pada Tahun 2022. Kegiatan yang telah dilakukan untuk mencapai target kinerja pada Tahun 2023 tahun ini adalah dengan menindaklanjuti rencana pada Triwulan III melakukan penetapan terhadap 4 kelompok yang telah diverifikasi

dan distribusi bantuan sarana kawasan budi daya (kincir), melanjutkan verifikasi terhadap usulan yang masuk dan distribusi bantuan.



Gambar 22. Serahterima Di Salah Satu Calon Penerima Dan Calon Lokasi Bansarpras Kawasan Budi Daya

Untuk capaian realisasi persentase bantuan sarana dan Prasarana kawasan Yang Disalurkan (%) dalam kurun waktu 5 tahun terakhir bisa dilihat pada tabel berikut dibawah ini.

Tabel 32. Capaian Persentase Bantuan Sarana dan Prasarana Kawasan 2019 – 2023

Persentase Realisasi Capaian Bantuan Sarana dan Prasarana Kawasan terhadap target (%)				
2019	2020	2021	2022	2023
0	0	0	0	133,33

Adapun Kendala pada IKU ini yaitu, kegiatan serah terima terselesaikan sampai akhir tahun karena menunggu usulan proposal calon penerima serta penetapan juknis bantuan sarana kincir terlambat.

Rencana tindak lanjutnya yaitu sebaiknya usulan proposal dapat diterima di triwulan I serta penetapan juknis dapat diusulkan agar dapat dilakukan di awal tahun.

IKU 12. Persentase Diseminasi Teknologi Pembesaran Ikan (Persen)

Pengembangan teknologi perikanan budi daya salah satunya dengan melakukan diseminasi. Diseminasi adalah suatu kegiatan yang interaktif dalam menyampaikan informasi yang mana ditujukan kepada kelompok masyarakat ataupun individu.

Pengukuran capaian dilakukan pada akhir tahun dengan target 100% di akhir tahun.

Dukungan APBN untuk IKU ini yaitu sebesar Rp 400.000.000,- dengan realisasi anggaran sebesar Rp 399.601.554,- atau sebesar 99,90% yang digunakan untuk kegiatan diseminasi.



Gambar 23. Kegiatan Diseminasi Teknologi Pembesaran Ikan yang di sampaikan ke Masyarakat di Kabupaten : Blitar, Tulungagung, Jombang dan Ponorogo

Tabel 33. Persentase Diseminasi Teknologi Pembesaran Ikan (Persen)

Sasaran Kegiatan 3	Meningkatnya Sarana dan Prasarana Pembudi daya ikan							
IKU 12	Persentase Diseminasi Teknologi Pembesaran Ikan (Persen)							
2022			2023				Rancangan Renstra BPBAP Situbondo 2020-2024	
Target TW IV	Realisasi	% Capaian thd target TW IV Th 2022	Target Tahun 2023 (%)	Target TW IV(%)	Realisasi TW IV(%)	% Realisasi Capaian thd target Th 2023	Target 2024 (%)	% Capaian thd target akhir Renstra
0	0	0	100	100	100	100	4	100

Kegiatan pada Tahun 2023 ini yaitu dengan menindaklanjuti rencana tindak lanjut pada Triwulan III yaitu menyusun laporan kegiatan diseminasi teknis. Capaian kegiatan pada IKU ini selama Tahun 2023 yaitu 100% dengan meksanakan kegiatan Diseminasi Teknologi

Pembesaran Ikan di masyarakat di 4 Kabupaten di Jawa Timur yaitu kabupaten Blitar, Kabupaten Jombang, Kabupaten Tulungagung dan Kabupaten Ponorogo.

Untuk capaian realisasi diseminasi teknologi pembesaran ikan (%) dalam kurun waktu 5 tahun terakhir bisa dilihat pada tabel berikut dibawah ini.

Tabel 34. Capaian Persentase Diseminasi Teknologi Pembesaran Ikan 2019 – 2023

Persentase Diseminasi Teknologi Pembesaran Ikan (%)				
2019	2020	2021	2022	2023
0	0	0	0	100

Tidak ditemukan kendala yang signifikan dalam pencapaian target kegiatan diseminasi ini, sehingga kegiatan diseminasi ini bisa berjalan dengan baik dan optimal. Rencana tindak lanjut pada Tahun 2024 yaitu melakukan koordinasi dengan pihak terkait dan pelaksanaan kegiatan di awal tahun.

SK 4. Meningkatnya Sarana dan Prasarana Pakan Ikan Untuk Pembudi dayaan Ikan

IKU 13. Persentase Pakan Mandiri yang Diproduksi (persen)

Produksi pakan mandiri ini digunakan untuk memenuhi kebutuhan internal dibalai. Indikator kinerja ini merupakan data dan informasi produksi pakan ikan mandiri yang dihasilkan oleh BPBAP Situbondo guna menyediakan pakan yang berkualitas untuk operasional budi daya ikan yang diproduksi. Tujuannya dalam rangka mengoptimalkan unit produksi pakan ikan skala medium yang ada di BPBAP Situbondo untuk memproduksi pakan ikan dan memaksimalkan penggunaan bahan baku yang tersedia. Volume pakan ikan yang diproduksi adalah volume bahan baku ditambahkan dengan komposisi air sebesar $\pm 10-15\%$. Pengukuran capaian dilakukan per triwulan dengan target TW I: 5%, TW II: 30%, TW III: 50%, dan TW IV: 80%.

Dukungan APBN pada IKU ini yaitu sebesar Rp. 688.128.000,- dan realisasi anggaran sebesar Rp. 679.945.850,- atau sebesar 98,81% yang digunakan untuk perjalanan dinas survey bahan baku pakan mandiri dan pengadaan bahan baku pakan mandiri.

Tabel 35. Persentase Pakan Mandiri yang Diproduksi (persen)

Sasaran Kegiatan 4	Meningkatnya Sarana dan prasarana Pakan Ikan Untuk Pembudi daya Ikan							
IKU 13	Persentase Pakan Mandiri Yang Diproduksi (Persen)							
2022			2023				Rancangan Renstra BPBAP Situbondo 2020-2024	
Target TW IV	Realisasi	% Capaian thd target TW IV Th 2022	Target Tahun 2023 (%)	Target TW IV(%)	Realisasi TW IV(%)	% Realisasi Capaian thd target Th 2023	Target 2024 (%)	% Capaian thd target akhir Renstra
56.000 kg	50.400 kg	90	80	80	91,95	114,94	0	0

Capaian produksi pakan mandiri pada Tahun 2023 ini yaitu 91,95% atau 114,94% dari realisasi target Tahun 2023 dengan rincian produksi pakan mandiri sebanyak 61.790 Kg. Persentase capaian ini lebih tinggi dari jumlah yang diproduksi Tahun 2022 namun tidak dapat dibandingkan dengan target bantuan yang disusun pada Renstra 2020-2024 karena dalam Renstra 2020-2024, disebutkan target Persentase pakan mandiri yang didistribusikan untuk bantuan ke masyarakat dibandingkan produksi pakan mandiri yang dihasilkan (70%). Sedangkan Tahun 2023, tidak ada IKU Bantuan pakan mandiri ke masyarakat.

Untuk capaian realisasi pakan mandiri yang diproduksi (%) dalam kurun waktu 5 tahun terakhir bisa dilihat pada tabel berikut dibawah ini.

Tabel 36. Capaian Persentase Pakan Mandiri Yang Diproduksi

Persentase Realisasi Capaian Pakan Mandiri Yang Diproduksi terhadap target(%)				
2019	2020	2021	2022	2023
102,40	2,60	77,75	90	114,94

Kegiatan pada triwulan IV ini yaitu menindaklanjuti dari rencana pada Triwulan III yaitu melanjutkan produksi pakan mandiri.

Adapun kendala pada Tahun 2023 ini yaitu bahan baku yang mengandung banyak bahan campuran menyebabkan kualitas pakan mandiri kurang baik serta harga beberapa bahan baku utama seperti bungkil kedelai, tepung jagung dan tepung ikan yang terus meningkat.

Rencana Tindak Lanjut dari IKU ini yaitu:

1. Memperketat kontrol kualitas waktu menerima bahan baku dari penyedia
2. Perlu adanya regulasi khusus terkait harga beberapa bahan baku utama pembuatan pakan mandiri



Gambar 24. Kegiatan Produksi Pakan Mandiri BPBAP Situbondo

SK 5. Meningkatnya Kualitas Pengendalian dan Pengawasan Perikanan Budi Daya Bidang Pakan dan Obat Ikan

IKU 14. Persentase Pakan Ikan yang Diuji Nutrisi dan Mutu Pakan (%)

Indikator kinerja ini merupakan kegiatan penyelenggaraan pelayanan pengujian laboratorium nutrisi pakan yang prima dengan hasil yang akuntabel. Pengujian nutrisi pada sampel pakan ikan meliputi parameter uji proksimat yang terdiri dari kadar protein, kadar lemak, kadar serat kasar, kadar abu dan kadar air. Pengukuran capaian dilakukan pada per triwulan (sesuai anggaran yang tersedia) dengan target TW I: 10 %, TW II: 30%, TW III: 70% dan TW IV: 100%.

Dukungan APBN untuk IKU ini yaitu sebesar Rp. 137.959.000,- ,- realisasi pada Tahun 2023 sebesar 137.494.272. atau sebesar 99,66% yang digunakan untuk pengadaan bahan kimia untuk pengujian.

Tabel 37. Persentase Pakan Ikan yang Diuji Nutrisi dan Mutu Pakan (%)

Sasaran Kegiatan 5		Meningkatnya Kualitas Pengendalian dan Pengawasan Perikanan Budi Daya Bidang Pakan & Obat Ikan						
IKU 14		Persentase Pakan Ikan Yang Diuji Nutrisi dan Mutu Pakan (Persen)					Rancangan Renstra BPBAP Situbondo 2020-2024	
2022			2023					
Target TW IV	Realisasi	% Capaian thd target TW IV Th 2022	Target Tahun 2023 (%)	Target TW IV (%)	Realisasi TW IV (%)	% Realisasi Capaian thd target Th 2023	Target 2024 (%)	% Capaian thd target akhir Renstra
250	386	154,40	100	100	285,32	285,32	0	0

Capaian IKU Persentase Pakan Ikan Yang Diuji Nutrisi dan Mutu Pakan Tahun 2023 sebesar 285,32% dari target Tahun 2023. Jumlah sampel ini berasal dari banyaknya sampel nutrisi yang masuk dan diuji di lab nutrisi dengan jumlah 550 sampel dari total 719 sampel nutrisi dan mutu pakan. Capaian ini lebih banyak dari jumlah sampel yang diuji Tahun 2022 sebesar 154,40% namun tidak menjadi target kegiatan pada Renstra 2020-2024.

Untuk capaian persentase pakan ikan yang diuji nutrisi dan mutu pakan (%) dalam kurun waktu 5 tahun terakhir bisa dilihat pada tabel berikut dibawah ini.

Tabel 38. Capaian Persentase Pakan Ikan Yang Diuji Nutrisi dan Mutu Pakan 2019 – 2023

Persentase Pakan Ikan Yang Diuji Nutrisi dan Mutu Pakan (%)				
2019	2020	2021	2022	2023
0	0	0	154,40	285,32

Adapun progres kegiatan pada Tahun 2023 ini yaitu menindaklanjuti rencana dari kegiatan di Triwulan III yaitu pemenuhan secara keseluruhan kegiatan-kegiatan yang mendukung IKU ini seperti kegiatan. Kegiatan dilakukan di Laborim Nutrisi BPBAP Situbondo sampai pada akhir tahun berjalan. Pada tahun 2022 IKU tersebut, target yang harus tercapai sebesar 250 sampel. Tahun 2023 capaian IKU melebihi dari target yaitu sebesar 719 sampel atau sebesar 285,32 % dari target Tahun 2023 sebesar 252 sampel.



Gambar 25. Kegiatan Laboratorium Uji Nutrisi Pakan Ikan

Analisa dari kenaikan jumlah persentase tahun ini di bandingkan Tahun lalu dikarenakan bertambahnya para stakeholder yang mengirimkan sampel pakan untuk di uji nutrisinya. Kendala pada IKU ini yaitu Peralatan di Lab. Nutrisi telah lama (discontinued) dan rusak serta Ruang lingkup yang terakreditasi hanya 3 parameter.

Rencana tindak lanjutnya yaitu:

- 1) Usulan pengadaan alat baru
- 2) Penambahan ruang lingkup menyesuaikan dengan pengadaan alat uji laboratorium

SK 6. Meningkatnya Kualitas Pengendalian dan Pengawasan Perikanan Budi Daya Bidang Kawasan dan Kesehatan Ikan

IKU 15. Persentase Kesehatan Ikan & Kualitas Lingkungan yang Diuji (%)

Jumlah sampel uji di laboratorium lingkup BPBAP Situbondo dalam rangka pelayanan kesehatan ikan dan lingkungan yang terdiri dari pengujian kualitas air, residu, patologi, mikrobiologi dan biologi molekuler. Sampel layanan kesehatan ikan berasal dari monitoring internal BPBAP Situbondo maupun dari masyarakat Pembudi dayaan ikan. Pengukuran capaian dilakukan pada per triwulan dengan target TW I: 10%, TW II: 30%, TW III: 70%, dan TW IV: 100%.

Dukungan APBN pada IKU ini yaitu sebesar Rp. 1.060.327.000,- dan realisasi anggaran sebesar Rp.1.042.947.468 atau sebesar 98,36% yang digunakan untuk pengadaan bahan uji labarotoroium, honor teknis, perjalanan pengambilan sampel.

Kegiatan yang telah dilakukan untuk mencapai target kinerja pada Tahun ini adalah dengan menindaklanjuti rencana pada Triwulan III, melanjutkan pengujian sampel Laboratorium serta melaksanakan benchmarking ke BPKIL Serang.

Pada IKU ini, target pada tahun lalu sebesar 3.010 sampel. Capaian pada tahun lalu mencapai 5.793 sampel atau sebesar 257,47 % dari target sebesar 2.250 sampel yang telah ditetapkan pada awal tahun 2022. Untuk capaian Tahun 2023 ini sebesar 6.162 sampel atau sama dengan 216,06 % dari target Tahun 2023. Pemenuhan capaian IKU ini dapat tercapai dengan memenuhi semua kegiatan yang berkenaan dengan pengujian sampel penyakit atau kegiatan-kegiatan yang mendukung tercapainya IKU yang dilakukan dalam Laboratorim Kesehatan Lingkungan di BPBAP Situbondo.

Jika dibandingkan realisasi Tahun lalu (2022) jumlah sampel pada Tahun ini menurun. Beberapa hal yang menjadi factor pemicu (kendala) yaitu :

- 1) Kondisi lingkungan di perairan dan cuaca wilayah Kabupaten Situbondo lumayan stabil yang menyebabkan kondisi benih ikan maupun udang stabil. Hal tersebut yang menyebabkan menurunnya pembudi dayaan di sekitar BPBAP Situbondo yang mengirimkan sampel untuk monitoring benih budi daya.

- 2) Pada Tahun 2023 terjadi kerusakan mesin pengujian real time PCR dikarenakan tegangan jaringan listrik tidak stabil dan menyebabkan alat rusak

Banyak laboratorium swasta baru yang bekerjasama dengan penyedia sarana produksi dan pembudi daya dalam pengujian sampel

Tabel 39. Persentase Kesehatan Ikan & Kualitas Lingkungan yang Diuji(%)

Sasaran Kegiatan 6	Meningkatnya Kualitas Pengendalian dan Pengawasan Perikanan Budi Daya Bidang Kawasan dan Kesehatan Ikan							
IKU 15	Persentase Sampel layanan kesehatan Ikan Yang Diuji di Wilayah Kerja BPBAP Situbondo (persen)							
2022			2023				Rancangan Renstra BPBAP Situbondo 2020-2024	
Target TW IV	Realisasi	% Capaian thd target TW IV Th 2022	Target Tahun 2023 (%)	Target TW IV (%)	Realisasi TW IV (%)	% Realisasi Capaian thd target Th 2023	Target 2024	% Capaian thd target akhir Renstra
3.010	7.172	238,27	100	100	216,06	216,06	5.000	123,24

Adapun Capaian Sampel Uji Laboratorium Penyakit BPBAP Situbondo kurun waktu 2019 – 2023 dapat dilihat pada tabel dibawah ini. Capaian sampel Tahun 2023 mengalami penurunan dibandingkan Tahun 2022.

Tabel 40. Persentase Capaian Sampel Uji Laboratorium Penyakit BPBAP Situbondo kurun waktu 2019 – 2023

Persentase Capaian Sampel Uji Laboratorium Penyakit BPBAP Situbondo (%)				
2019	2020	2021	2022	2023
122,05	120,93	104,17	238,27	216,06

Rencana tindak lanjut Tahun 2024 yaitu :

- 1) Perbaiki jaringan listrik ke laboratorium karena jaringan yang ada sudah lama
- 2) Dilakukan pengajuan alat pengujian baru dan perbaikan alat yang rusak



Gambar 26. Kegiatan Laboratorium Penyakit

IKU 16. Persentase Pengujian Antimikrobal Resistance (AMR) (persen)

Jumlah sampel uji di laboratorium lingkup BPBAP Situbondo dalam rangka pelayanan kesehatan ikan dan lingkungan yang terdiri dari pengujian Resistansi antimikroba adalah suatu keadaan dimana mikroorganisme mampu untuk bertahan pada dosis terapi senyawa antimikroba, sehingga mikroorganisme tersebut masih mampu berkembang, mengurangi keampuhan obat, meningkatkan risiko penyebaran penyakit, memperparah, dan menyebabkan kematian dalam tindakan pengobatan pada manusia, hewan, ikan, dan tumbuhan. Pengendalian Resistansi Antimikroba (*Antimicrobial Resistance/AMR*) merupakan aktivitas yang ditujukan untuk mencegah dan/atau menurunkan adanya kejadian mikroba resistan. Sesuai dengan INPRES No 4 Tahun 2019 tentang Peningkatan Kemampuan Dalam Mencegah, Mendeteksi, dan Merespons Wabah Penyakit, Pandemi Global, dan Kedaruratan Nuklir, Biologi, dan Kimia serta Peraturan Menteri Koordinator Bidang Pembangunan Manusia dan Kebudayaan Nomor 7 Tahun 2021 tentang Rencana Aksi Nasional Pengendalian Resistansi Antimikroba (RAN PRA) Tahun 2020-2024, dimana KKP dalam hal ini Direktorat Jenderal Perikanan Budi daya berkontribusi dalam pengendalian resistansi antimikroba pada sektor kesehatan ikan, salah satu strategi pada RAN PRA tahun 2020-2024 adalah peningkatan pengetahuan dan bukti ilmiah melalui surveilans dan penelitian. Jumlah sampel ikan yang dilakukan pengujian resistansi antimikroba oleh BPBAP Situbondo untuk mengetahui tingkat resistansi mikroba akibat penggunaan antimikroba. Semakin kecil tingkat resistansi mikroba, semakin bagus pengendalian resistansi antimikrobanya. Pengukuran capaian dilakukan pada per triwulan dengan target TW IV: 5%, TW IV: 30%, TW IV: 50%, dan TW IV: 100%.

Dukungan APBN pada IKU ini yaitu sebesar Rp. 71.028.000,-, realisasi pada Tahun 2023 ini sebesar Rp.68.776.670,- atau sebesar 96,83 persen yang digunakan untuk pengadaan bahan uji laboratorium dan perjalanan pengambilan sampel. Pada tahun 2022 yang lalu target IKU yang harus tercapai sebesar 60 sampel dengan realisasi 64 sampel atau 106,67%. Pada Tahun ini capaian IKU ini ditargetkan selesai 100 % dengan jumlah 80 sampel. Hasil capaian pada tahun ini sebesar 82 sampel atau sama dengan 102,5 %.

Kegiatan yang telah dilakukan untuk mencapai target kinerja pada Tahun ini adalah dengan menindaklanjuti rencana pada Triwulan III :

- 1) Melaksanakan pengambilan sampel lanjutan di Kab. Sidoarjo
- 2) Melanjutkan pengujian sampel AMR

Pada Tahun 2023 capaian IKU ini mencapai 82 sampel atau 102,5 % dari target Tahun 2023 yaitu 100 % (80 sampel). Tahun 2023 lebih banyak sampel yang dikerjakan dibanding pada tahun 2022. Sedangkan capaian persentase Tahun 2023 lebih kecil dibanding Tahun 2022 yaitu karena jumlah target tahun 2023 lebih banyak dibandingkan tahun 2022.

Tabel 41. Persentase Pengujian Antimikrobial Resistance (AMR) (persen)

Sasaran Kegiatan 6	Meningkatnya Kualitas Pengendalian dan Pengawasan Perikanan Budi Daya Bidang Kawasan dan Kesehatan Ikan							
IKU 16	Persentase Pengujian Antimikrobial Resistance (AMR) (persen)							
2022			2023				Rancangan Renstra BPBAP Situbondo 2020-2024	
Target TW IV	Realisasi	% Capaian thd target TW IV Th 2022	Target Tahun 2023 (%)	Target TW IV (%)	Realisasi TW IV (%)	% Realisasi Capaian thd target Th 2023	Target 2024 (%)	% Capaian thd target akhir Renstra
60	64	106,67	100	100	102,5	102,5	0	0

Adapun persentase capaian pengujian antimikrobial resistance (AMR) BPBAP Situbondo kurun waktu 2019 – 2023 dapat dilihat pada tabel dibawah ini.

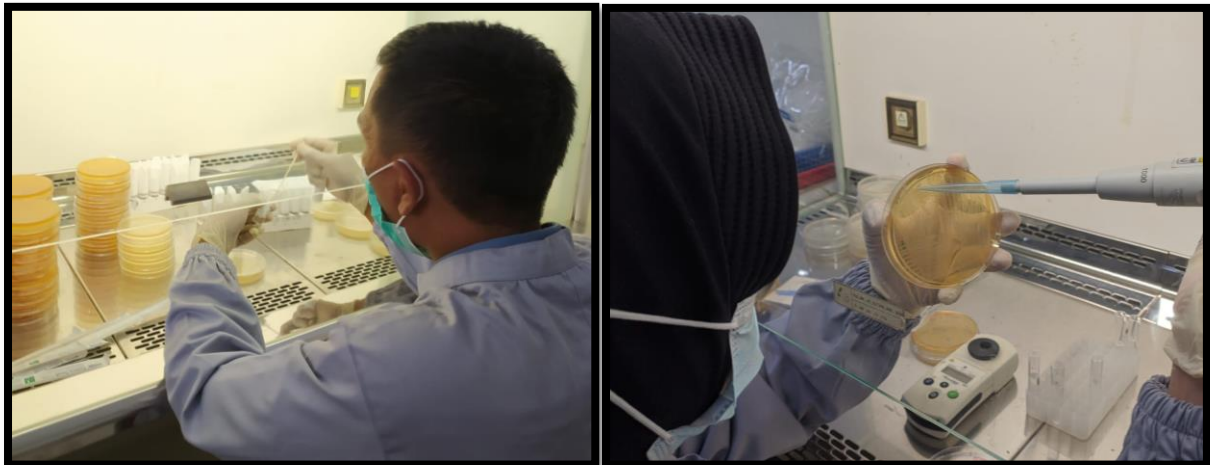
Tabel 42. Persentase Capaian Pengujian Antimikrobial Resistance (AMR) BPBAP Situbondo kurun waktu 2019 – 2023

Persentase Capaian Pengujian Antimikrobial Resistance (AMR) BPBAP Situbondo				
2019	2020	2021	2022	2023
0	0	0	106,67	102,5

Untuk mencapai target IKU ini dilakukan pemenuhan kegiatan pendukung berupa kegiatan pengambilan sampel ke lokasi budi daya sampai pada akhir tahun berjalan. Sampel

tersebut selanjutnya dianalisa residu antibiotik dan logam berat serta cemaran salmonella yang dilakukan dalam Laboratorim Kesehatan Lingkungan di BPBAP Situbondo.

Rencana tindak lanjut untuk yaitu Pengambilan sampel sebaiknya dilakukan di semester I dan awal semester II dengan mewakili kabupaten sesuai penugasan dari Direktorat Kawasan dan Kesehatan Ikan (Dir KKI), DJPB.



Gambar 27. Kegiatan Uji AMR di Lab. Keskanling BPBAP Situbondo

SK 7. Tata Kelola Pemerintahan Yang Baik di BPBAP Situbondo

IKU 17. Indeks Profesionalitas ASN Unit Kerja BPBAP Situbondo (Indeks)

Indikator kinerja IKU ini adalah adalah suatu instrument yang digunakan untuk mengukur secara kuantitatif tingkat profesionalitas ASN yang hasilnya digunakan untuk penilaian dan evaluasi guna pengembangan profesionalitas profesi ASN. Indeks profesionalitas ASN diukur menggunakan standar profesionalitas ASN. Standar professional ASN terdiri dari empat dimensi, yaitu :

1. Kualifikasi, merupakan dimensi yang menggambarkan tingkat atau jenjang pendidikan yang dicapai seseorang untuk memperoleh suatu pengetahuan dan/atau keahlian khusus, sehingga seseorang tersebut mengetahui, memahami dan dapat menjalankan pekerjaan tertentu sesuai tugas jabatannya. Alat ukur yang digunakan adalah persentase berdasarkan jenjang riwayat pendidikan terakhir yang dicapai oleh PNS;
2. Kompetensi, merupakan dimensi yang menggambarkan kemampuan seseorang yang merupakan kombinasi antara pengetahuan, keterampilan dan sikap serta didukung

dengan program pengembangan kompetensi berkesinambungan yang tercermin melalui perilaku kinerja, yang dapat diamati, diukur dan dievaluasi. Alat ukur yang digunakan adalah persentase berdasarkan jenis diklat yang pernah diikuti (seperti Diklat Kepemimpinan, Diklat Fungsional, Diklat Teknis, Kursus-kursus, dan Seminar/Workshop/Magang/Sejenis);

3. Kinerja, merupakan dimensi yang menggambarkan pencapaian sasaran kerja pegawai yang didasarkan perencanaan kinerja pada tingkat individu dan tingkat unit kerja atau organisasi dengan memperhatikan target, capaian, hasil dan manfaat yang dicapai serta perilaku PNS. Alat ukur yang digunakan adalah rata-rata kinerja individu pada suatu unit kerja;
4. Disiplin, merupakan dimensi yang menggambarkan kesanggupan seorang pegawai untuk mentaati kewajiban dan menghindari larangan yang ditentukan dalam peraturan perundang-undangan, peraturan kedinasan apabila tidak ditaati atau dilanggar dijatuhi hukuman disiplin langsung maupun tidak langsung berpengaruh terhadap pelaksanaan tugas jabatan. Alat ukur yang digunakan persentase jumlah PNS yang memperoleh hukuman disiplin berdasarkan tingkatan hukuman disiplin.

Pengukuran capaian indikator kinerja Indeks Profesionalitas ASN didasarkan pada 4 komponen berikut :

- a. Persentase pengembangan kompetensi ASN sesuai dengan HCDP (Human Capital Development Plan),
- b. Rata-rata penilaian prestasi kinerja ASN
- c. Persentase penjatuhan hukuman disiplin ASN, dan Persentase kepatuhan penyampaian LHKPN dan LHKASN BPBAP Situbondo.

Pengukuran Indeks profesionalitas ASN dilakukan secara langsung oleh DJPB dan hasilnya disampaikan pada akhir tahun berjalan. Pada IKU IP ASN ini tidak ada alokasi anggaran khusus untuk mencapai target sesuai dengan yang sudah ditetapkan di PK. BPBAP Situbondo pada tahun 2023 untuk target IKU “Indeks profesionalitas ASN lingkup BPBAP Situbondo” sebesar 81 dengan capaian pada tahun ini sebesar 83,12, nilai ini sudah melebihi target pada Tahun 2023, dan nilai pada Tahun ini lebih rendah dari Tahun 2022 sebesar 83,69. Hal ini dikarenakan pada Tahun lalu lebih banyak pegawai yang mengikuti diklat maupun seminar di bandingkan Tahun ini.

Tabel 43. Indeks Profesionalitas ASN Lingkup BPBAP Situbondo (Indeks)

Sasaran Kegiatan 7	Tata Kelola Pemerintahan Yang Baik di BPBAP Situbondo							
IKU 17	Indeks Profesionalitas ASN Lingkup BPBAP Situbondo (Indeks)							
2022			2023				Rancangan Renstra BPBAP Situbondo 2020-2024	
Target TW IV	Realisasi	% Capaian thd target TW IV Th 2022	Target Tahun 2023 (%)	Target TW IV(%)	Realisasi TW IV(%)	% Realisasi Capaian thd target Th 2023	Target 2024 (%)	% Capaian thd target akhir Renstra
80	83,69	104,61	81	81	83,12	102,62	75	110,83

Adapun capaian Nilai IP ASN di BPBAP Situbondo pada kurun waktu 2019 – 2023 dapat dilihat pada tabel di bawah ini. Capaian Tahun 2022 merupakan capaian tertinggi dalam lima tahun terakhir. Semoga ke depan IP ASN BPBAP Situbondo dapat terus meningkat demi peningkatan SDM.

Tabel 44. Capaian Nilai IP ASN di BPBAP Situbondo pada kurun waktu 2019 – 2023

Capaian IP ASN BPBAP Situbondo				
2019	2020	2021	2022	2023
60,36	63	81,32	83,69	83,12

Tabel 45. Rekapitulasi Nilai Indeks Profesionalitas ASN Lingkup Direktorat Jenderal Perikanan Budi Daya Tahun 2023

No.	Unit Kerja	Komponen IP ASN				Total	Kategori
		Kualifikasi	Kompetensi	Kinerja	Disiplin		
1.	Sekretariat DJPB	20.98	39.17	25.00	5.00	90.16	Tinggi
2.	Dit Kawasan dan Kesehatan Ikan	21.74	31.33	25.00	5.00	83.07	Tinggi
3.	Dit Perbenihan	21.61	33.31	25.00	5.00	84.91	Tinggi
4.	Dit Pakan dan Obat Ikan	21.28	34.72	25.00	5.00	86.01	Tinggi
5.	Dit Produksi dan Usaha Budidaya	22.06	31.43	25.00	5.00	83.49	Tinggi
6.	BBPBAP Jepara	20.88	39.59	25.00	4.98	90.45	Tinggi
7.	BBPBAT Sukabumi	21.08	37.22	24.38	5.00	87.67	Tinggi
8.	BBPBL Lampung	20.52	39.38	25.00	5.00	89.90	Tinggi
9.	BPBAP Situbondo	20.86	32.57	24.69	5.00	83.12	Tinggi
10.	BPBAP Takalar	20.62	40.00	25.00	5.00	90.62	Tinggi
11.	BPBAP Ujung Batee	21.21	37.67	25.00	5.00	88.88	Tinggi
12.	BPBAT Mandiangin	20.51	39.73	25.00	5.00	90.24	Tinggi
13.	BPBAT Sei Gelam, Jambi	20.93	39.75	25.25	5.00	90.93	Tinggi
14.	BPBAT Tatelu	20.92	39.72	25.00	5.00	90.64	Tinggi
15.	BPBL Ambon	20.89	38.73	25.71	5.00	91.34	Sangat Tinggi
16.	BPBL Batam	20.75	39.41	26.67	5.00	91.82	Sangat Tinggi
17.	BPBL Lombok	20.69	37.35	25.00	5.00	88.04	Tinggi
18.	BLUPPB Karawang	20.38	40.00	25.00	5.00	90.38	Tinggi
19.	BPIUUK Karangasem	20.89	38.44	25.00	5.00	89.33	Tinggi
20.	BPKIL Serang	21.06	35.29	25.00	5.00	86.35	Tinggi
Rata-Rata		20.99	37.29	24.96	5.00	88.37	Tinggi

Hasil nilai IP ASN yang di dapatkan oleh BPBAP Situbondo pada semester II ini adalah sebesar 83,12. Jika dibandingkan dengan UPT Air Payau BBPBAP Jepara selisih nilainya 7,33 lebih tinggi BBPBAP Jepara. Jika dibandingkan dengan BPBAP Takalar selisih nilainya 7,5 lebih tinggi BPBAP takalar. Jika dibandingkan dengan BPBAP Ujung Batee selisih nilainya 5,76 lebih tinggi BPBAP Ujung Batee.



Gambar 28. In House Training Pegawai BPBAP Situbondo

Kegiatan yang telah dilakukan untuk mencapai target kinerja pada Tahun ini adalah dengan menindaklanjuti rencana pada Triwulan III yaitu melanjutkan peningkatan kompetensi, dengan menyelenggarakan peningkatan kompetensi (sosialisasi, pelatihan, benchmarking, kolaborasi, dll) serta menertibkan administrasi peningkatan kompetensi yang lebih baik melalui recording data dukung dan pelaporan di Subbagian Umum serta pemberian kesempatan pengembangan kompetensi ASN, penyusunan e-SKP seluruh pegawai BPBAP Situbondo dan pelaksanaan kegiatan mengikuti pelatihan e-Milea, Seminar/Webinar, Bimtek, Shortcourse, Inhouse Training, ataupun diklat yang di selenggarakan oleh lembaga yang memiliki Tugas dan Fungsi untuk melaksanakan Pendidikan dan Pelatihan.

Kendala pada IKU ini yaitu Kurangnya kesadaran ASN untuk mengikuti diklat serta Jadwal diklat mengikuti BPPSDM (e-Milea). Adapun rencana tindak lanjut untuk kegiatan ini yaitu melanjutkan peningkatan kompetensi, dengan menyelenggarakan peningkatan kompetensi (sosialisasi, pelatihan, benchmarking, kolaborasi, dll) serta menertibkan administrasi peningkatan kompetensi yang lebih baik melalui recording data dukung dan pelaporan di Subbagian Umum serta pemberian kesempatan pengembangan kompetensi

ASN, penyusunan e-SKP seluruh pegawai BPBAP Situbondo dan pelaksanaan kegiatan mengikuti pelatihan e-Milea, Seminar/Webinar, Bimtek, Shortcourse, Inhouse Training, ataupun diklat yang di selenggarakan oleh lembaga yang memiliki Tugas dan Fungsi untuk melaksanakan Pendidikan dan Pelatihan.

IKU 18. Hasil Penilaian Pembangunan ZI Menuju WBK (nilai)

Indikator Kinerja IKU “Unit kerja yang berpredikat menuju wilayah bebas dari korupsi (WBK) wilayah kerja UPT BPBAP Situbondo (Nilai)” target pada tahun 2023 yaitu sebesar 76%. Penilaian IKU tersebut dilakukan pada akhir tahun, maka untuk capaian Tahun 2023 belum menampilkan berapa perolehan nilai yang diperoleh oleh instansi. *Output* dan *Outcome* IKU ini nantinya BPBAP Situbondo akan mempunyai integritas sebagai unit kerja yang bebas dari Korupsi dan Bersih dalam Melayani. *Integrity* atau integritas diartikan sebagai sikap ataupun budaya yang menunjukkan konsistensi antara perkataan dan perbuatan serta sikap untuk menolak segala tindakan tercela yang dapat merugikan diri dan instansi. Adapun zona digambarkan dengan unit-unit instansi pemerintah yang telah menanamkan nilai integritas di dalamnya.

Salah satu hal yang juga menjadi penekanan pada Zona Integritas bahwa sangat memungkinkan lahirnya zona-zona baru yang juga ikut menerapkan sistem integritas di dalamnya. Munculnya zona ini dimungkinkan melalui proses replikasi oleh unit instansi pemerintah lainnya kepada unit instansi pemerintah yang telah menanamkan sistem integritas terlebih dahulu. Dalam rangka mengakselerasi pencapaian konsep integritas tersebut, maka instansi pemerintah (pusat dan daerah) perlu untuk membangun pilot project pelaksanaan reformasi birokrasi yang dapat menjadi percontohan penerapan pada unit-unit kerja dalam melakukan penataan sistem penyelenggaraan pemerintahan yang baik, efektif dan efisien, sehingga dapat melayani masyarakat secara cepat, tepat, dan profesional serta menghapus penyalahgunaan wewenang, praktik KKN, dan lemahnya pengawasan. Untuk itu, perlu secara konkret dilaksanakan program reformasi birokrasi pada unit kerja melalui upaya pembangunan Zona Integritas.

Zona Integritas (ZI) merupakan sebutan atau predikat yang diberikan kepada kementerian, lembaga dan pemerintah daerah yang pimpinan dan jajarannya mempunyai niat (komitmen) untuk mewujudkan WBK dan WBBM melalui upaya pencegahan korupsi, reformasi birokrasi dan peningkatan kualitas pelayanan publik. Kementerian, lembaga dan

pemerintah daerah yang telah mencanangkan sebagai ZI mengusulkan salah satu unit kerjanya untuk menjadi Wilayah Bebas dari Korupsi.

Wilayah Bebas dari Korupsi (WBK) adalah predikat yang diberikan kepada suatu unit kerja yang memenuhi sebagian besar manajemen perubahan, penataan tata laksana, penataan sistem manajemen SDM, penguatan pengawasan, dan penguatan akuntabilitas kinerja. Sedangkan Wilayah Birokrasi Bersih dan Melayani (WBBM) adalah predikat yang diberikan kepada suatu unit kerja yang memenuhi sebagian besar manajemen perubahan, penataan tatalaksana, penataan sistem manajemen SDM, penguatan pengawasan, penguatan akuntabilitas kinerja, dan penguatan kualitas pelayanan publik.

Diharapkan melalui pembangunan Zona Integritas ini unit kerja yang telah mendapat predikat WBK/WBBM dapat menjadi *pilot project* dan *benchmark* untuk unit kerja lainnya sehingga seluruh unit kerja tersebut diberikan kebebasan untuk bekerja dengan benar sesuai dengan ketentuan perundangan-undangan. Selain itu unit kerja berpredikat WBK/WBBM merupakan *outcome* dari upaya pencegahan korupsi yang dilaksanakan secara konkrit di dalam lingkup Zona Integritas.

Pada IKU ini tidak ada alokasi anggaran khusus dari APBN untuk mencapai target sesuai dengan yang sudah ditetapkan di PK.

Tabel 46. Hasil Penilaian Pembangunan ZI Menuju WBK (nilai)

Sasaran Kegiatan 7	Tata Kelola Pemerintahan Yang Baik di BPBAP Situbondo							
IKU 18	Hasil Penilaian Pembangunan ZI Menuju WBK Lingkup Satker BPBAP Situbondo (nilai)							
2022			2023				Rancangan Renstra BPBAP Situbondo 2020-2024	
Target TW IV	Realisasi	% Capaian thd target TW IV Th 2022	Target Tahun 2023 (%)	Target TW IV (%)	Realisasi TW IV (%)	Realisasi Capaian thd target Th 2023	Target 2024 (%)	% Capaian thd target akhir Renstra
76	85,73	112,80	76	85,96	85,96	113,11	0	0

Adapun capaian nilai unit kerja Yang Berpredikat Menuju Wilayah Bebas Dari Korupsi Wilker BPBAP Situbondo dapat dilihat pada tabel di bawah ini.

Tabel 47. Capaian Nilai Unit Kerja Yang Berpredikat Menuju Wilayah Bebas Dari Korupsi Wilker BPBAP Situbondo kurun waktu 2019 – 2023.

Unit Kerja Yang Berpredikat Menuju Wilayah Bebas Dari Korupsi Wilker BPBAP Situbondo				
2019	2020	2021	2022	2023
-	-	-	85,73	85,96

Tabel 48. Rekapitulasi Hasil Pemantauan Pembangunan Zona Integritas Pada BPBAP Situbondo

REKAPITULASI HASIL PEMANTAUAN PEMBANGUNAN ZONA INTEGRITAS PADA BPBAP SITUBONDO						
PENILAIAN			BOBOT	NILAI	%	Ket.
A.	PENGUNGKIT		60.00	50,97		
	I.	PEMENUHAN	30.00	22,51	75,04	
		1. Manajemen Perubahan	4.00	3,15	78,82	MS
		2. Penataan Tatalaksana	3.50	2,31	65,90	MS
		3. Penataan Sistem Manajemen SDM Aparatur	5.00	3,17	63,47	MS
		4. Penguatan Akuntabilitas	5.00	4,35	86,93	MS
		5. Penguatan Pengawasan	7.50	6,01	80,08	MS
		6. Peningkatan Kualitas Pelayanan Publik	5.00	3,53	70,50	MS
	II.	REFORM	30.00	28,46	94,87	
		1. Manajemen Perubahan	4.00	4,00	100,00	MS
		2. Penataan Tatalaksana	3.50	2,59	73,86	MS
		3. Penataan Sistem Manajemen SDM Aparatur	5.00	5,00	100,00	MS
		4. Penguatan Akuntabilitas	5.00	5,00	100,00	MS
		5. Penguatan Pengawasan	7.50	6,88	91,67	MS
		6. Peningkatan Kualitas Pelayanan Publik	5.00	5,00	100,00	MS
TOTAL PENGUNGKIT				50,97	84,95	
B.	HASIL		40.00	34,99		
	I.	BIROKRASI YANG BERSIH DAN AKUNTABEL	22.50	19,41	86,28	
		1. Nilai Survei Persepsi Korupsi (Indeks Persepsi Anti Korupsi/IPAK)	17.50	15,66	89,50	TMS
		2. Capaian Kinerja Lebih Baik dari pada Capaian Kinerja Sebelumnya	5.00	3,75	75,00	MS
	II.	PELAYANAN PUBLIK YANG PRIMA	17.50	15,58	89,00	
		Nilai Persepsi Kualitas Pelayanan (Indeks Persepsi Kualitas Pelayanan Publik/IPKP)	17.50	15,58	89,00	MS
TOTAL HASIL				34,99	87,47	
NILAI EVALUASI PEMBANGUNAN ZI				85,96		

Keterangan:
MS : Memenuhi syarat ambang batas minimal WBK.
TMS : Tidak memenuhi syarat ambang batas minimal WBK.

Penilaian pada IKU paa akhir tahun, pada Tahun 2023 ini sudah mendapatkan nilai sebesar 85,96 atau sebesar 113,11%. Progres yang sudah dilaksanakan pada Tahun 2023 yaitu menindaklanjuti rencana tindaklanjut pada Triwulan III yang lalu yaitu melanjutkan pemenuhan dokumen, sosialisasi secara terjadwal melalui media sosial. Kendala dari IKU ini

yaitu indikator komponen hasil belum terpenuhi (Survey Persepsi Antikorupsi Dan Kualitas Pelayanan). Tindak lanjutnya untuk Tahun 2024 yaitu melanjutkan pembangunan zona integritas di lingkup BPBAP Situbondo.

IKU 19. Persentase penyelesaian LHP BPK satker BPBAP Situbondo (%)

Target IKU “Persentase penyelesaian LHP BPK lingkup UPT BPBAP Situbondo” pada tahun 2023 sebesar 100%. Target ini merupakan upaya untuk melakukan perbaikan atas temuan BPK pada tahun 2019 sampai dengan tahun 2023 terhadap kinerja BPBAP Situbondo. LHP BPK adalah Laporan Hasil pemeriksaan keuangan yang merupakan pernyataan profesional pemeriksa mengenai kewajaran informasi keuangan yang dilaporkan dalam laporan keuangan yang didasarkan pada empat kriteria yakni kesesuaian dengan standar akuntansi pemerintahan, kecukupan pengungkapan (*adequate disclosure*), kepatuhan terhadap peraturan perundang-undangan, dan efektivitas sistem pengendalian intern. Target IKU ini diukur pada akhir tahun, untuk capaian Tahun 2023 sendiri sebesar 100%.

Tabel 49. Persentase penyelesaian LHP BPK satker BPBAP Situbondo(%)

Sasaran Kegiatan 7	Tata Kelola Pemerintahan Yang Baik di BPBAP Situbondo							
IKU 19	Persentase penyelesaian LHP BPK Atas satker BPBAP Situbondo (Persen)							
2022			2023				Rancangan Renstra BPBAP Situbondo 2020-2024	
Target TW IV	Realisasi	% Capaian thd target TW IV Th 2022	Target Tahun 2023 (%)	Target TW IV (%)	Realisasi TW IV (%)	% Realisasi Capaian thd target Th 2023	Target 2024 (%)	% Capaian thd target akhir Renstra
100	100	100	100	100	100	100	100	100

Adapun capaian nilai persentase penyelesaian LHP BPK atas Satker BPBAP Situbondo Kurun waktu 2019 - 2023 dapat dilihat pada tabel di bawah ini.

Tabel 50. Capaian nilai persentase penyelesaian LHP BPK atas Satker BPBAP Situbondo Kurun waktu 2019 – 2023.

Persentase penyelesaian LHP BPK atas Satker BPBAP Situbondo				
2019	2020	2021	2022	2023
0,02	100	100	100	100

Pada IKU ini tidak ada alokasi anggaran khusus dari APBN untuk mencapai target sesuai dengan yang sudah di tetapkan di PK. Kegiatan pada Tahun 2023 ini yaitu

menindaklanjuti rencana tindak lanjut pada Triwulan III Melakukan kegiatan sesuai dengan peraturan untuk meminimalisir temuan BPK. Adapun rencana tindak lanjut untuk tahun berikutnya yaitu Melakukan kegiatan sesuai dengan peraturan untuk meminimalisir temuan BPK.

Tabel 51. Rincian Realisasi IKU “Batas Tertinggi Nilai Temuan LHP BPK atas Laporan Keuangan KKP” Tahun 2023

No	Unit Kerja	Temuan LHP BPK TA 2022	Temuan yang diselesaikan	Tuntas (%)	Sisa
1	BBPBL Lampung	-	-	100%	-
2	BBPBAT Sukabumi	-	-	100%	-
3	BBPBAP Jepara	-	-	100%	-
4	BPBL Ambon	-	-	100%	-
5	BPBAP Ujung Batee	-	-	100%	-
6	BPBAP Takalar	-	-	100%	-
7	BPBAT Sungai Gelam	-	-	100%	-
8	BPBAT Tatelu	-	-	100%	-
9	BPBAP Situbondo	-	-	100%	-
10	BPBAT Mandiangin	-	-	100%	-
11	BPBL Lombok	-	-	100%	-
12	BPBL Batam	-	-	100%	-
13	BLUPPB Karawang	-	-	100%	-
14	BPIUUK Karangasem	-	-	100%	-
15	BPKIL Serang	-	-	100%	-

Pada paparan tabel di atas, temuan seluruh UPT DJPB KKP sudah tuntas semuanya 100%.

IKU 20. Nilai PM Sakip Wilayah Kerja BPBAP Situbondo (%)

Sistem akuntabilitas kinerja instansi pemerintah (SAKIP) merupakan penerapan manajemen kinerja pada sektor publik yang sejalan dan konsisten dengan penerapan reformasi birokrasi, yang berorientasi pada pencapaian *outcomes* dan upaya untuk mendapatkan hasil yang lebih baik. Usaha-usaha penguatan akuntabilitas kinerja dan

sekaligus peningkatannya, dilakukan antara lain melalui Evaluasi Akuntabilitas Kinerja Instansi Pemerintah (AKIP). Akuntabilitas Kinerja Instansi Pemerintah (AKIP) adalah perwujudan kewajiban suatu instansi pemerintah untuk mempertanggungjawabkan keberhasilan dan kegagalan pelaksanaan misi organisasi dalam mencapai sasaran dan tujuan yang telah ditetapkan melalui sistem pertanggungjawaban secara periodik.

Evaluasi AKIP ini pada dasarnya dilakukan dengan tujuan:

- (i) Mengidentifikasi berbagai kelemahan dalam penerapan sistem akuntabilitas kinerja, di lingkungan instansi pemerintah (SAKIP);
- (ii) Memberikan saran perbaikan atau rekomendasi untuk peningkatan kinerja dan penguatan akuntabilitas instansi pemerintah; dan
- (iii) Menyusun pemeringkatan hasil evaluasi guna kepentingan penetapan kebijakan di bidang pendayagunaan aparatur negara.

Target IKU “Nilai PM Sakip BPBAP Situbondo” pada akhir tahun 2023 menargetkan capaian nilai 75. IKU ini merupakan penyesuaian Perubahan PK setelah adanya reviu Kinerja Manajerial pada Bulan November 2023 dari yang semula adalah IKU “Nilai rekon kinerja BPBAP Situbondo”. Pelaksanaan IKU ini diharapkan dapat meningkatkan kualitas perencanaan, pelaksanaan, pelaporan, monitoring dan evaluasi kinerja yang telah ditetapkan di awal tahun sehingga dapat meningkatkan efektifitas dan efisiensi pencapaian kinerja BPBAP Situbondo di tahun 2023. Metode perhitungan capaian dilaksanakan oleh DJPB melalui Aplikasi Kinerjaku. Pada Tahun 2023, capaian nilai Nilai PM Sakip BPBAP Situbondo adalah 75.

Pada IKU ini tidak ada alokasi anggaran khusus dari APBN untuk mencapai target sesuai dengan yang sudah di tetapkan di PK.

Tabel 52. Nilai PM Sakip BPBAP Situbondo (nilai)

Sasaran Kegiatan 7	Tata Kelola Pemerintahan Yang Baik di BPBAP Situbondo							
IKU 20	Nilai PM Sakip Satker BPBAP Situbondo (nilai)							
2022			2023				Rancangan Renstra BPBAP Situbondo 2020-2024	
Target TW IV	Realisasi	% Capaian thd target TW IV Th 2022	Target Tahun 2023 (%)	Target TW IV (%)	Realisasi TW IV (%)	% Realisasi Capaian thd target Th 2023	Target 2024 (%)	% Capaian thd target akhir Renstra
-	-	-	75	75	77	102,67	-	-

Adapun capaian IKU Nilai PM Sakip BPBAP Situbondo Kurun waktu 2019 - 2023 dapat dilihat pada tabel di bawah ini.

Tabel 53. Capaian Nilai PM Sakip Satker BPBAP SITUBONDO Kurun Waktu 2019 - 2023

Capaian PM Sakip Satker BPBAP Situbondo				
2019	2020	2021	2022	2023
-	-	-	-	77

Kegiatan pada Tahun 2023 ini yaitu menindaklanjuti rencana tindak lanjut pada Triwulan III dengan melakukan melanjutkan dengan pemenuhan dokumen Tahun 2024. Progres yang berjalan pada Tahun 2023 ini yaitu, pemenuhan dokumen perencanaan (PK, Manual IKU, Renja, Rencana Aksi, dan MPH). Rencana tindak lanjutnya yaitu dengan melanjutkan dengan pemenuhan dokumen LKJ.

IKU 21. Persentase Rekomendasi Hasil Pengawasan yang Dimanfaatkan Untuk Perbaikan Kinerja BPBAP Situbondo (%)

IKU " Persentase Jumlah Rekomendasi Hasil Pengawasan Yang Dimanfaatkan Untuk Perbaikan Kinerja di wilayah kerja UPT BPBAP Situbondo" merupakan tindaklanjut dari IKU "Persentase jumlah rekomendasi hasil pengawasan lingkup BPBAP Situbondo yang dokumen tindak lanjutnya telah tuntas" yang merupakan IKU Tahun 2023 yang dihitung berdasarkan hasil dokumen tindak lanjut yang telah tuntas diselesaikan dibandingkan dengan jumlah temuan hasil pengawasan yang dilakukan dalam satuan persen (%). Tindak lanjut kegiatan ini adalah pelaksanaan IKU "Persentase Jumlah Rekomendasi Hasil Pengawasan Yang Dimanfaatkan Untuk Perbaikan Kinerja di wilayah UPT BPBAP Situbondo" melalui penerapan rekomendasi pengawasan inspektorat jenderal kementerian kelautan dan perikanan pada tahun anggaran 2022 dan 2023. Seluruh hasil temuan audit telah ditindaklanjuti dan rekomendasi hasil pengawasan di BPBAP Situbondo telah diimplementasikan dalam pelaksanaan anggaran dan kegiatan Tahun 2022 dan 2023.

Kegiatan pada Tahun 2023 ini yaitu menindaklanjuti rencana tindak lanjut pada Triwulan III dengan melakukan kegiatan sesuai dengan peraturan untuk meminimalisir temuan Inspektorat Jenderal. Capaian pada Tahun 2023 tercapai 100%, karena telah dilaksanakan pemenuhan dokumen tindak lanjut atas LHP Itjen KKP.

Pada IKU ini tidak ada alokasi anggaran khusus dari APBN untuk mencapai target sesuai dengan yang sudah ditetapkan di PK. Tahun 2023 BPBAP Situbondo memperoleh capaian IKU Capaian Nilai Persentase Jumlah Rekomendasi Hasil Pengawasan yang Dimanfaatkan Untuk Perbaikan Kinerja tertinggi dari Tahun 2019 – 2023 yaitu 100%. Persentase capaian Tahun 2023 lebih rendah dibandingkan dengan Tahun 2022, sedangkan capaian Tahun 2023 sama dengan yang ditargetkan dengan yang ditargetkan dalam dokumen Renstra 2020-2024.

Tabel 54. Data Rekapitulasi Capaian IKU Persentase Jumlah Rekomendasi Hasil Pengawasan yang Dimanfaatkan Untuk Perbaikan Kinerja Lingkup KKP Tahun 2023

Lampiran Surat Dinas
Nomor : B.43/DJPB.1/HP.620/I/2024
Tanggal : 3 Januari 2024

**Data Rekapitulasi Capaian IKU “Persentase Jumlah Rekomendasi Hasil Pengawasan yang Dimanfaatkan Untuk Perbaikan Kinerja Lingkup KKP”
Triwulan IV Tahun 2023**

No	Unit Kerja	Jumlah Rekomendasi	Tindak Lanjut (Tuntas)	Luntas (%)	Sisa Rekomendasi
1	Setditjen Perikanan Budidaya	129	115	89.15	14
2	Direktorat Pakan dan Obat Ikan	9	9	100.00	0
3	Direktorat Kawasan dan Kesehatan Ikan	26	26	100.00	0
4	Direktorat Perbenihan	17	17	100.00	0
5	Direktorat Produksi dan Usaha Budidaya	0	0	100.00	0
6	BBPBL Lampung	26	25	96.15	1
7	BBPBAT Sukabumi	25	25	100.00	0
8	BBPBAP Jepara	14	11	78.57	3
9	BPBL Ambon	32	32	100.00	0
10	BPBAP Ujung Batee	28	27	96.43	1
11	BPBAP Takalar	50	50	100.00	0
12	BPBAT Sungai Gelam	13	13	100.00	0
13	BPBAT Tatelu	47	47	100.00	0
14	BPBAP Situbondo	6	6	100.00	0
15	BPBAT Mandiangin	37	37	100.00	0
16	BPBL Lombok	34	34	100.00	0
17	BPBL Batam	30	30	100.00	0
18	BLUPPB Karawang	38	34	89.47	4
19	BPIUUK Karangasem	6	5	83.33	1
20	LP2IL Serang	8	6	75.00	2
TOTAL		575	549	95.48	26

Adapun capaian nilai Persentase Jumlah Rekomendasi Hasil Pengawasan yang Dimanfaatkan Untuk Perbaikan Kinerja BPBAP Situbondo Kurun waktu 2019 - 2023 dapat dilihat pada tabel di bawah ini.

Tabel 55. Capaian Nilai Persentase Jumlah Rekomendasi Hasil Pengawasan yang Dimanfaatkan Untuk Perbaikan Kinerja Satker BPBAP Situbondo Kurun waktu 2019 – 2023

Persentase Jumlah Rekomendasi Hasil Pengawasan yang Dimanfaatkan Untuk Perbaikan Kinerja Lingkup Satker BPBAP Situbondo				
2019	2020	2021	2022	2023
-	-	92,86	92,31	100

Adapun rencana tindak lanjut untuk IKU ini yaitu melakukan kegiatan sesuai dengan peraturan untuk meminimalisir temuan Inspektorat Jenderal Perikanan Budi Daya.

Tabel 56. Persentase Rekomendasi Hasil Pengawasan yang Dimanfaatkan Untuk Perbaikan Kinerja BPBAP Situbondo (%)

Sasaran Kegiatan 7	Tata Kelola Pemerintahan Yang Baik di BPBAP Situbondo							
IKU 21	Persentase jumlah rekomendasi hasil pengawasan yang dimanfaatkan untuk perbaikan kinerja lingkup satker BPBAP Situbondo (Persen)							
2022			2023				Rancangan Renstra BPBAP Situbondo 2020-2024	
Target TW IV	Realisasi	% Capaian thd target TW IV Th 2022	Target Tahun 2023 (%)	Target TW IV(%)	Realisasi TW IV(%)	% Realisasi Capaian thd target Th 2023	Target 2024 (%)	% Capaian thd target akhir Renstra
70	92,31	131,87	75	75	100	133,33	75	133,33

IKU 22. IKPA Lingkup BPBAP Situbondo (Nilai)

Kinerja adalah prestasi kerja berupa keluaran dari suatu kegiatan atau hasil dari suatu program dengan kuantitas dan kualitas terukur. Guna mengetahui kinerja suatu program maka perlu dilakukan pengukuran. Pengukuran dan evaluasi kinerja yang selanjutnya disebut evaluasi kinerja adalah proses untuk menghasilkan informasi capaian kinerja yang telah ditetapkan dalam dokumen RKA-KL. Salah satu dasar hukum yang digunakan adalah PMK 249 Tahun 2011 tentang Pengukuran dan Evaluasi Kinerja atas Pelaksanaan RKA-K/L. Terdapat 13 indikator penilaian pelaksanaan anggaran yang terdiri dari kesesuaian perencanaan dan penganggaran, efektifitas pelaksanaan kegiatan, kepatuhan terhadap regulasi, efisiensi pelaksanaan anggaran dan konfirmasi capaian output.

Capaian Nilai Indikator Kinerja Pelaksanaan Anggaran (IKPA) BPBAP Situbondo Tahun 2023 yaitu sebesar 91,59. Angka ini lebih rendah jika dibandingkan dengan capaian tahun

2022 dikarenakan adanya revisi berulang RKAKL menyesuaikan perubahan kebijakan dari DJPB sehingga tidak sesuai dengan perencanaan yang telah disusun di awal tahun. Hal ini juga yang menjadi salah satu hasil reuiu Kinerja Manajerial Bulan November sehingga terjadi perubahan target IKPA pada PK Tahun 2023 dari 89 menjadi 93,75.

Tabel 57. IKPA Lingkup BPBAP Situbondo (Nilai)

Sasaran Kegiatan 7		Tata Kelola Pemerintahan Yang Baik di BPBAP Situbondo						
IKU 22		Indikator Kinerja Pelaksanaan Anggaran lingkup satker BPBAP Situbondo (nilai)						
2022			2023				Rancangan Renstra BPBAP Situbondo 2020-2024	
Target TW IV	Realisasi	% Capaian thd target TW IV Th 2022	Target Tahun 2023 (%)	Target TW IV(%)	Realisasi TW IV(%)	% Realisasi Capaian thd target Th 2023	Target 2024 (%)	% Capaian thd target akhir Renstra
89	97,36	109,39	93,75	93,75	91,59	97,70	90	100,26

Progres kegiatan pada Tahun 2023 ini yaitu menindaklanjuti rencana tindak lanjut pada Triwulan III dengan melakukan pengelolaan anggaran sesuai dengan aturan dan waktu yang ditargetkan. Dilaksanakan kegiatan pengelolaan keuangan dengan memperhatikan 8 indikator penilaian.

NO	KODE KPPN	KODE BA	KODE SATKER	URAIAN SATKER	KETERANGAN	KUALITAS PERENCANAAN ANGGARAN		KUALITAS PELAKSANAAN ANGGARAN					KUALITAS HASIL PELAKSANAAN ANGGARAN	NILAI TOTAL	KONVERSI BOBOT	NILAI AKHIR (NILAI TOTAL/KONVERSI BOBOT)
						REVISI DIPA	DEVIASI HALAMAN III DIPA	PENYERAPAN ANGGARAN	BELANJA KONTRAKTUAL	PENYELESAIAN TAGIHAN	PENGLOLAAN UP DAN TUP	DISPENSASI SPM				
1	035	032	567350	BALAI PERIKANAN BUDIDAYA AIR PAYAU SITUBONDO	Nilai	100.00	76.47	73.91	94.00	100.00	97.61	100.00	100.00	91.59	100%	91.59
					Bobot	10	10	20	10	10	10	5	25			
					Nilai Akhir	10.00	7.65	14.78	9.40	10.00	9.76	5.00	25.00			
					Nilai Aspek		88.24			93.10			100.00			

Gambar 29. Capaian Nilai IKPA BPBAP Situbondo Tahun 2023

Adapun Capaian IKPA Satker BPBAP Situbondo Kurun waktu 2019 - 2023 dapat dilihat pada tabel di bawah ini.

Tabel 58. Capaian Nilai IKPA Satker BPBAP Situbondo Kurun waktu 2019 - 2023

Capaian IKPA Satker BPBAP Situbondo				
2019	2020	2021	2022	2023
-	96,14	90,10	97,36	91,59

Pada IKU ini tidak ada alokasi anggaran khusus dari APBN untuk mencapai target sesuai dengan yang sudah ditetapkan di PK. Rencana tindak lanjut untuk Tahun 2024 ini yaitu melaksanakan kegiatan pengelolaan keuangan dengan memperhatikan 8 indikator penilaian IKPA

IKU 23. Nilai Kinerja Anggaran Lingkup BPBAP Situbondo (Nilai)

Nilai Kinerja Anggaran adalah Pengukuran dan evaluasi kinerja anggaran yang dilakukan oleh Kementerian Keuangan dan Kementerian Negara/Lembaga atas pelaksanaan RKA-KL melalui aplikasi SMART DJA. Cakupan evaluasi kinerja meliputi Aspek Implementasi, Aspek Manfaat, dan Aspek Konteks, Aspek Implementasi adalah Evaluasi Kinerja Anggaran yang dilakukan untuk menghasilkan informasi kinerja penggunaan anggaran dalam rangka pelaksanaan kegiatan atau program dan pencapaian keluarannya. Aspek Manfaat adalah Evaluasi Kinerja Anggaran yang dilakukan untuk menghasilkan informasi kinerja mengenai perubahan yang terjadi dalam Pemangku Kepentingan sebagai penerima manfaat atas penggunaan anggaran pada program Kementerian / Lembaga. Aspek Konteks adalah Evaluasi Kinerja Anggaran yang dilakukan untuk menghasilkan informasi mengenai kualitas informasi yang tertuang dalam dokumen RKA-K/L termasuk relevansinya perkembangan keadaan kebijakan Pemerintah. Kategori Capaian Indikator Kinerja Pelaksanaan Anggaran dibagi menjadi 5 (empat), antara lain:

- a. Sangat Baik, apabila NKA > 90;
- b. Baik, apabila NKA >80 - 90;
- c. Cukup, apabila NKA >60 - 80;
- d. Kurang, apabila NKA >50 – 60;
- e. Sangat Kurang, apabila ≤ 50

Tabel 59. Nilai Kinerja Anggaran lingkup satker BPBAP Situbondo (nilai)

Sasaran Kegiatan 7	Tata Kelola Pemerintahan Yang Baik di BPBAP Situbondo							
IKU 23	Nilai Kinerja Anggaran lingkup satker BPBAP Situbondo (nilai)							
2022			2023				Rancangan Renstra BPBAP Situbondo 2020-2024	
Target TW IV	Realisasi	% Capaian thd target TW IV Th 2022	Target Tahun 2023 (%)	Target TW IV(%)	Realisasi TW IV(%)	% Realisasi Capaian thd target Th 2023	Target 2024 (%)	% Capaian thd target akhir Renstra
81	88,56	109,33	82	82	86,83	105,89	89	97,56



Gambar 30. Capaian Nilai NKA yang di ambil dari aplikasi Smart DJA

Pada IKU ini tidak ada alokasi anggaran khusus dari APBN untuk mencapai target sesuai dengan yang sudah di tetapkan di PK. Indikator Kinerja “Nilai Kinerja Anggaran BPBAP Situbondo” untuk tahun 2022 dan 2023 dihitung capaiannya di akhir tahun. Untuk tahun 2023 ini target capaian IKU sebesar 82 sedangkan pada tahun 2022 tahun lalu target capaian IKU hanya sebesar 81, terjadi kenaikan target sebesar 1 nilai. Capaian IKU tahun 2023 ini diperoleh dari aplikasi “SMART DJA” dengan hasil 86,83 atau sebesar 105,89% dari target. Capaian ini mengalami penurunan dibandingkan capaian Tahun 2022 yang berhasil mencapai nilai 88,56 atau 109,33 dari Target Tahun 2022. Adapun Capaian Nilai NKA Satker BPBAP Situbondo Kurun waktu 2019 - 2023 dapat dilihat pada tabel di bawah ini. Capaian tertinggi diperoleh pada Tahun 2019 sebesar 96,07.

Tabel 60. Capaian Nilai NKA Satker BPBAP Situbondo Kurun waktu 2019 - 2023

Capaian Nilai NKA Satker BPBAP Situbondo				
2019	2020	2021	2022	2023
96,07	85,21	87,4	88,56	86,83

Progres pada Tahun 2023 ini yaitu menindaklanjuti rencana tindak lanjut pada Triwulan III dengan melanjutkan penginputan data realisasi anggaran pada aplikasi SAKTI Kemenkeu. Rencana tindak lanjut untuk Tahun 2024 Melaksanakan input capaian output tepat waktu sesuai capaian yang ditetapkan.

IKU 24. Tingkat Kepatuhan Pengadaan Barang/Jasa Lingkup BPBAP Situbondo (Nilai)

Tingkat kepatuhan Pengadaan Barang dan Jasa yaitu Suatu ukuran yang menggambarkan tingkat kepatuhan pelaksanaan Pengadaan Barang/Jasa unit BUDI I terhadap ketentuan peraturan dan perundang-undangan yang berlaku. Indikator Kinerja “Tingkat Kepatuhan Barang/Jasa Satker BPBAP Situbondo” untuk Tahun 2022 dan 2023 dihitung capaiannya di akhir tahun. Untuk tahun 2023 target capaian IKU sebesar 77,5% sedangkan pada tahun 2022 target capaian IKU sebesar 75%, terjadi kenaikan nilai sebesar 2,5%. Capaian IKU ini diperoleh dari pemenuhan dokumen dari 4 komponen. Pada IKU ini tidak ada alokasi anggaran khusus dari APBN untuk mencapai target sesuai dengan yang sudah di tetapkan di PK.

Tabel 61. Tingkat Kepatuhan Pengadaan Barang/Jasa lingkup satker BPBAP Situbondo (persen)

Sasaran Kegiatan 7	Tata Kelola Pemerintahan Yang Baik di BPBAP Situbondo							
IKU 24	Tingkat Kepatuhan Pengadaan Barang/Jasa lingkup BPBAP Situbondo (persen)							
2022			2023				Rancangan Renstra BPBAP Situbondo 2020-2024	
Target TW IV	Realisasi	% Capaian thd target target TW IV Th 2022	Target Tahun 2023 (%)	Target TW IV(%)	Realisasi TW IV(%)	% Realisasi Capaian thd target target Th 2023	Target 2024 (%)	% Capaian thd target akhir Renstra
75	76,3	101,73	77,5	77,5	82,13	105,97	0	0

Capaian IKU ini pada Tahun 2023 mengalami peningkatan dari 76,3 pada Tahun 2022 menjadi 82,13. IKU Tingkat Kepatuhan PBJ mulai dihitung pada Tahun 2021. Adapun Capaian Tingkat Kepatuhan PBJ Satker BPBAP Situbondo Kurun waktu 2019 - 2023 dapat dilihat pada tabel di bawah ini.

Tabel 62. Capaian Tingkat Kepatuhan PBJ Satker BPBAP Situbondo Kurun waktu 2019 - 2023

Tingkat Kepatuhan PBJ Satker BPBAP Situbondo				
2019	2020	2021	2022	2023
-	-	73,25	76,3	82,13

**Tabel 63. Nilai IKU Kepatuhan Pengadaan Barang/Jasa Satker
Lingkup DJPB Tahun 2023**

NO	SATKER	PARAMETER / BOBOT MAKSIMAL						NILAI
		A 10	B 15	C 10	D 45	E 5	F 15	
1	SEKRETARIAT	10	8.9	10	38.9	5	10.05	82.85
2	BBPBAT SUKABUMI	10	8.75	10	38.48	5	9.85	82.08
3	BBPBAP JEPARA	10	8.75	10	38.46	5	10	82.21
4	BBPBL LAMPUNG	10	8.8	10	38.48	5	10.04	82.32
5	BPBAT MANDIANGIN	10	8.75	10	38.5	5	10	82.25
6	BPBAT SUNGAI GELAM	10	8.8	10	38.46	5	10	82.26
7	BPBAT TATELU	10	8.75	10	38.4	5	10.04	82.19
8	BPBAP TAKALAR	10	8.75	10	38.46	5	10	82.21
9	BPBAP SITUBONDO	10	8.8	10	38.38	5	9.95	82.13
10	BPBAP UJUNG BATEE	10	8.85	10	38.46	5	10.04	82.35
11	BPBL AMBON	10	8.75	10	38.48	5	10	82.23
12	BPBL LOMBOK	10	8.75	10	38.46	5	10.04	82.25
13	BPBL BATAM	10	8.9	10	38.35	5	9.88	82.13
14	BLUPPB KARAWANG	10	8.8	10	38.48	5	10.04	82.32
15	BPIU2K KARANG ASEM	10	8.9	10	38.46	5	10	82.36
16	BPKIL SERANG	10	8.75	10	38.49	5	10.04	82.28
								82.28

Pada paparan tabel diatas, capaian BPBAP Situbondo sebesar 82,13. Jika di bandingkan dengan UPT Air Payau lainnya seperti BBPBAP Jepara selisihnya hanya 0,08 lebih tinggi BBPBAP Jepara. Jika di bandingkan dengan BPBAP Takalar, selisihnya 0,08 lebih itnggi BPBAP Takalar. Jika dibandingkan dengan BPBAP Ujung Batee selisih 0,22 lebih tinggi BPBAP Ujung Batee.

Kegiatan pada Tahun 2023 ini menindaklanjuti rencana tindak lanjut pada Triwulan III yaitu melaksanakan kegiatan pengadaan barang dan jasa, sesuai dengan peraturan dan perundangan yang berlaku. Rencana tindak lanjut Tahun 2024 melanjutkan kegiatan pengadaan barang dan jasa, sesuai dengan peruaturan dan perundangan yang berlaku.

IKU 25. Tingkat Kepatuhan Pengelolaan BMN Lingkup BPBAP Situbondo (Persentase)

Tingkat Kepatuhan Pengelolaan BMN yaitu Suatu ukuran yang menggambarkan tingkat kepatuhan pengelolaan BMN lingkup BPBAP Situbondo terhadap ketentuan peraturan dan perundang-undangan yang berlaku.

Indikator Kinerja “Tingkat Kepatuhan Pengelolaan BMN Satker BPBAP Situbondo” untuk Tahun 2022 dan 2023 dihitung capaiannya di akhir tahun. Untuk tahun 2023 target capaian IKU sebesar 77,5% sedangkan pada tahun 2022 target capaian IKU sebesar 75%, ada kenaikan nilai sebesar 2,5%. Kegiatan yang dilakukan untuk mendukung IKU ini adalah dengan

pemenuhan dokumen diukur dari 5 komponen. Capaian pada akhir tahun 2023 yaitu mendapat nilai 78,3 sehingga persentase capaian 103,7 %, mengalami peningkatan dari Tahun 2022 yang memperoleh nilai capaian sebesar 75,5.

Tabel 65. Tingkat Kepatuhan Pengelolaan BMN lingkup Satker BPBAP Situbondo (persen)

Sasaran Kegiatan 7	Tata Kelola Pemerintahan Yang Baik di BPBAP Situbondo							
IKU 25	Tingkat Kepatuhan Pengelolaan BMN lingkup Satker BPBAP Situbondo (persen)							
2022			2023				Rancangan Renstra BPBAP Situbondo 2020-2024	
Target TW IV	Realisasi	% Capaian thd target target TW IV Th 2022	Target Tahun 2023 (%)	Target TW IV (%)	Realisasi TW IV (%)	% Realisasi Capaian thd target target Th 2023	Target 2024 (%)	% Capaian thd target akhir Renstra
75	75,5	100,67	77,5	77,5	78,3	101,03	0	0

Tabel 66. Hasil Capaian Tingkat Pengelolaan BMN Satker di Direktorat Jenderal Perikanan Budi Daya Tahun 2023

NO	SATKER	BOBOT MAKSIMAL PARAMETER DITETAPKAN					NILAI
		a	b	c	d	e	
		12,5	25	25	25	12,5	
1	SEKRETARIAT	9,6	20	19,7	20	9,8	79,1
2	BBPBAT SUKABUMI	9,5	19,3	19,4	19,8	9,5	77,5
3	BBPBAP JEPARA	9,5	20	19,5	19	9,5	77,5
4	BBPBL LAMPUNG	9,5	19,6	19,4	19,5	9,5	77,5
5	BPBAT MANDIANGIN	9,8	19,6	19,2	19,5	9,6	77,7
6	BPBAT SUNGAI GELAM	9	19,3	19,5	19,8	9,6	77,2
7	BPBAT TATELU	9,6	19,6	19,3	19,3	9,8	77,6
8	BPBAP TAKALAR	9,8	19,3	19,7	19,8	9,3	77,9
9	BPBAP SITUBONDO	9,7	19,5	20	19,5	9,6	78,3
10	BPBAP UJUNG BATEE	9,5	19,5	20	19,5	9,6	78,1
11	BPBL AMBON	9,4	19	21	19,5	9	77,9
12	BPBL LOMBOK	9,6	19,5	19,6	19,5	9,6	77,8
13	BPBL BATAM	9,4	19,6	20	19,6	9,4	78
14	BLUPPB KARAWANG	9,4	19	20,5	19,5	9,6	78
15	BPIU2K KARANG ASEM	9,5	19,5	20	19,5	9,4	77,9
16	BPKIL SERANG	9,5	19,8	19,7	19,5	9,4	77,9

Pada paparan tabel di atas, hasil capaian BPBAP Situbondo adalah 78,3. Jika di bandingkan dengan BBPBAP Jepara selisih 0,8 masih tinggi BPBAP Situbondo. Jika dibandingkan dengan BPBAP Takalar selisih nilai 0,4 masih tinggi BPBAP Situbondo. Jika di bandingkan dengan BPBAP Ujung Batee selisih nilai 0,2 masih tinggi BPBAP Situbondo.

Pada IKU ini tidak ada alokasi anggaran khusus dari APBN untuk mencapai target sesuai dengan yang sudah di tetapkan di PK. Adapun Capaian Tingkat Pengelolaan BMN Satker BPBAP Situbondo Kurun waktu 2019 - 2023 dapat dilihat pada tabel di bawah ini.

Tabel 67. Capaian Tingkat Pengelolaan BMN Satker BPBAP Situbondo Kurun waktu 2019 - 2023

Tingkat Pengelolaan BMN Satker BPBAP Situbondo				
2019	2020	2021	2022	2023
-	-	81,5	75,5	78,3

Kegiatan pada Tahun 2023 yaitu menindaklanjuti rencana tindak lanjut pada Triwulan III yaitu penyusunan SOP pencatatan barang persediaan dan pencatatan stok opname biota dan melakukan penginputan data pada aplikasi Smart BMN. Telah disampaikan usulan penghapusan 4 unit kendaraan dan ALSIN, penetapan PSP. Rencana tindak lanjutnya pada Tahun 2024 yaitu dengan melaksanakan kegiatan pengelolaan BMN sesuai dengan ketentuan yang berlaku.

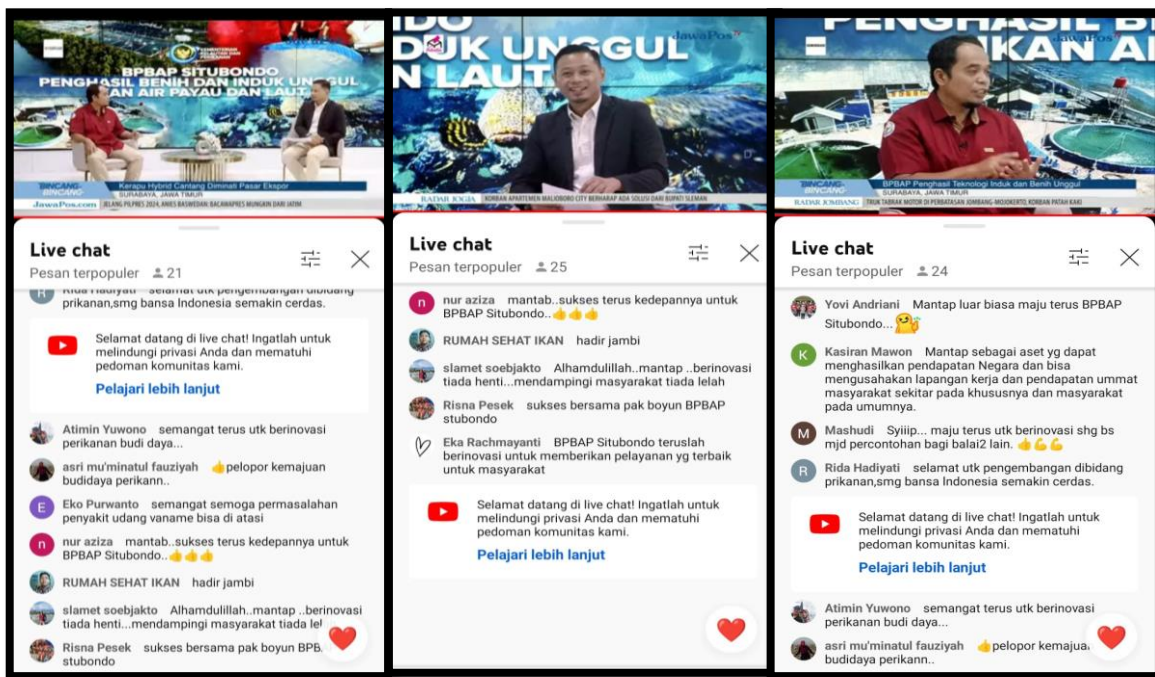
IKU 26. Persentase Jumlah Pemberitaan Netral dan Positif terhadap Total Pemberitaan tentang Sub Sektor Perikanan Budi Daya Wilayah Kerja BPBAP Situbondo (persen)

Indikator Kinerja IKU “persentase jumlah pemberitaan netral dan positif terhadap total pemberitaan tentang sub sektor Perikanan Budi daya Lingkup Satker BPBAP Situbondo” merupakan perubahan target indikator kinerja utama tahun lalu “Ratio pemberitaan negatif terhadap total pemberitaan tentang sub sektor perikanan budi daya wilayah kerja UPT BPBAP Situbondo” dengan target tahun lalu sebesar <14. Pada tahun ini IKU ini mempunyai target sebesar >86 dari Persentase Jumlah Pemberitaan Netral dan Positif terhadap Total Pemberitaan tentang Sub Sektor Perikanan Budi daya Lingkup Satker BPBAP Situbondo. Perhitungan Persentase jumlah pemberitaan yang netral dan positif dibanding total pemberitaan tentang perikanan budi daya merupakan jumlah pemberitaan yang netral dan positif tentang perikanan budi daya yang dimuat di berbagai media baik cetak maupun online. Pada IKU ini tidak ada alokasi anggaran khusus dari APBN untuk mencapai target sesuai dengan yang sudah di tetapkan di PK. Progres pada Tahun 2023 yaitu menindaklanjuti dari rencana tindak lanjut Triwulan III dengan melakukan pengumpulan isu pemberitaan terkait BPBAP Situbondo dari media online.

Tabel 68. Persentase Jumlah Pemberitaan Netral dan Positif terhadap Total Pemberitaan tentang Sub Sektor Perikanan Budi daya Lingkup Satker BPBAP Situbondo (persen)

Sasaran Kegiatan 7		Tata Kelola Pemerintahan Yang Baik di BPBAP Situbondo						
IKU 26		Persentase Jumlah Pemberitaan Netral dan Positif terhadap Total Pemberitaan tentang Sub Sektor Perikanan Budi daya Wilayah Kerja BPBAP Situbondo (persen)						
2022			2023				Rancangan Renstra BPBAP Situbondo 2020-2024	
Target TW IV	Realisasi	% Capaian thd target TW IV Th 2022	Target Tahun 2023 (%)	Target TW IV(%)	Realisasi TW IV(%)	% Realisasi Capaian thd target Th 2023	Target 2024 (%)	% Capaian thd target akhir Renstra
0	0	100	>86	>86	100	100	0	0

Capaian IKU ini Tahun 2023 adalah tidak ada pemberitaan negative tentang BPBAP Situbondo atau 100% merupakan pemberitaan yang bersifat netral positif.



Gambar 31. Salah Satu Pemberitaan Netral Positif BPBAP Situbondo

Adapun Nilai Persentase Rasio Pemberitaan Negatif di BPBAP Situbondo Kurun waktu 2019 - 2023 dapat dilihat pada tabel di bawah ini.

Tabel 69. Nilai Persentase Rasio Pemberitaan Netral dan Positif Terhadap Total Pemberitaan Tentang Subsektor Perikanan Budi Daya di BPBAP Situbondo Kurun waktu 2019 - 2023

Persentase Jumlah Pemberitaan Netral dan Positif terhadap Total Pemberitaan tentang Sub Sektor Perikanan Budi daya Wilayah Kerja BPBAP Situbondo (persen)				
2019	2020	2021	2022	2023
-	-	0,43	0	100

Rencana tindak lanjut untuk Tahun 2023 yaitu melanjutkan pengumpulan berita terkait BPBAP Situbondo baik media online maupun media cetak.

IKU 27. Persentase Pelaku Usaha Budi Daya yang Terintegrasi dengan KUSUKA (persen)

Definisi pada IKU ini yaitu Persentase pelaku usaha budi daya ikan yang terintegrasi KUSUKA, merupakan penilaian atas capaian pendataan pelaku usaha yang telah terdaftar di database KUSUKA dengan status submit valid dan revisi. Pendataan pelaku usaha bertujuan untuk mengumpulkan/updating data pelaku usaha budi daya ikan. Pendataan KUSUKA dihitung mulai 1 Januari s.d. 31 Desember 2023, dengan baseline data hasil pendataan terakhir tahun 2022 (31 Desember 2022). Pengukuran capaian dilakukan akhir tahun dengan target 80% di akhir tahunnya. Pada IKU ini tidak ada alokasi anggaran khusus dari APBN untuk mencapai target sesuai dengan yang sudah ditetapkan di PK.

Iku ini merupakan IKU baru di tahun 2023 ini, sehingga tidak ada data tahun lalu yang bisa dibandingkan. Adapun persentase pelaku usaha budi daya yang terintegrasi dengan KUSUKA (persen) Kurun waktu 2019 - 2023 dapat dilihat pada tabel di bawah ini.

Tabel 70. Persentase Pelaku Usaha Budi Daya yang Terintegrasi dengan KUSUKA (persen) Kurun waktu 2019 - 2023

Persentase Pelaku usaha Budi Daya yang Terintegrasi dengan KUSUKA				
2019	2020	2021	2022	2023
0	0	0	0	87

Adapun progres kegiatan pada Triwulan 4 Tahun 2023 ini yaitu menindaklanjuti rencana tindak lanjut pada Triwulan III yaitu melanjutkan merekap dan membantu menginput calon penerima bantuan dalam aplikasi KUSUKA. Kendala dalam pencapaian target kinerja IKU ini adalah masih kurangnya jumlah pembudi daya yang belum memiliki KUSUKA dalam

satu kelompok penerima bantuan. Pelaku usaha budi daya yang telah ditetapkan menjadi calon penerima bantuan sebanyak 1.683 orang, yang telah terdaftar di KUSUKA sebanyak 1.465 orang.

Tabel 71. Persentase pelaku usaha budi daya yang terintegrasi dengan KUSUKA di wilayah kerja BPBAP Situbondo (persen)

Sasaran Kegiatan 7	Tata Kelola Pemerintahan Yang Baik di BPBAP Situbondo							
IKU 27	Persentase pelaku usaha budi daya yang terintegrasi dengan KUSUKA di wilayah kerja BPBAP Situbondo (persen)							
2022			2023				Rancangan Renstra BPBAP Situbondo 2020-2024	
Target TW IV	Realisasi	Capaian thd target TW IV Th 2022	Target Tahun 2023 (%)	Target TW IV(%)	Realisasi TW IV(%)	Realisasi Capaian thd target Th 2023	Target 2024 (%)	% Capaian thd target akhir Renstra
0	0	0	80	80	87	108,75	0	0

Tabel 72. Jumlah Anggota Penerima Bantuan yang Terdaftar di KUSUKA

No	Nama Bantuan	Jumlah Total Anggota	Jumlah Anggota yg telah Terdaftar KUSUKA
1	Bioflok	640	551
2	Kincir	120	70
3	Kluster	40	64
4	Benih dan Rula	280	269
5	Benih Ikan dan Udang	603	511
	JUMLAH	1.683	1.465

Adapun rencana tindak lanjut untuk Tahun 2024 mendatang yaitu melanjutkan merekap dan membantu menginput calon penerima bantuan dalam aplikasi KUSUKA serta mendorong penyuluh untuk membantu pembudi daya untuk mendaftar ke KUSUKA.

IKU 28. Indeks Pengelolaan Kepegawaian lingkup satker BPBAP Situbondo (Nilai)

Pengelolaan kepegawaian adalah proses pengelolaan SDM Aparatur mulai dari pengangkatan hingga pemberhentian bagi SDM Aparatur lingkup Ditjen Perikanan Budi daya. Proses tersebut dibagi dalam 3 (tiga) rumpun, yaitu :

(1) proses Mutasi, yang terdiri dari proses pengangkatan CPNS, pengangkatan CPNS menjadi

PNS, kenaikan pangkat, kenaikan jabatan, pengangkatan pertama dalam jabatan, perpindahan jabatan, pencantuman gelar pendidikan, proses peninjauan masa kerja, kenaikan gaji berkala, perpindahan SDM Aparatur dan pemberhentian;

- (2) Proses ketatausahaan, yang terdiri dari proses pembuatan kartu pegawai/istri/suami, proses izin cuti, dan pemberian penghargaan atau sanksi, dan
- (3) Informasi ASN, yang terdiri dari : rekapitulasi kehadiran, perhitungan tunjangan kinerja, pelaksanaan pengambilan sumpah PNS, dan peremajaan data ASN. Indeks pengelolaan kepegawaian merupakan pengukuran kualitas proses pengelolaan SDM Aparatur, yang menyatakan tingkat penyimpangan proses dalam standar mutu yang sesuai dengan peraturan perundang-undangan yang berlaku. Hasil pengukuran merupakan rata-rata hasil capaian komponen penyusun indeks yang telah ditetapkan (rata-rata tersebut ditetapkan dengan mengkonversikan persentase rata-rata dengan nilai six sigma).

Pada akhir tahun 2023 IKU Indeks Pengelolaan SDM Aparatur (Kepegawaian) mendapatkan capaian nilai 3 dari target 3, atau tercapai 100%. Komponen nilai yang rendah di indikator komponen mutasi (Rata-Rata Persentase jumlah SK terkait proses mutasi (Kenaikan Pangkat, Kenaikan Jabatan Non JF Bidang Perikanan Budi daya, Pindah PNS, Pencantuman Gelar, Peninjauan Masa Kerja dan Pemberhentian PNS) yang ditetapkan dibanding dengan jumlah usulan proses mutasi dari unit kerja. Pada IKU ini tidak ada alokasi anggaran khusus dari APBN untuk mencapai target sesuai dengan yang sudah di tetapkan di PK.

Tabel 73. Indeks Pengelolaan Kepegawaian lingkup satker BPBAP Situbondo (Nilai)

Sasaran Kegiatan 7	Tata Kelola Pemerintahan Yang Baik di BPBAP Situbondo							
IKU 28	Indeks Pengelolaan Kepegawaian lingkup satker BPBAP Situbondo (Nilai)							
2022			2023				Rancangan Renstra BPBAP Situbondo 2020-2024	
Target TW IV	Realisasi	Capaian thd target TW IV Th 2022	Target Tahun 2023 (%)	Target TW IV (%)	Realisasi TW IV (%)	Realisasi Capaian thd target Th 2023	Target 2024 (%)	% Capaian thd target akhir Renstra
0	0	0	3	3	3	100	0	0

Tahun 2023 capaian IKU ini adalah Indeks Pengelolaan Kepegawaian lingkup satker BPBAP Situbondo. Capaian ini tidak dapat dibandingkan dengan Tahun 2022 maupun perencanaan Renstra 2020-2024 karena merupakan IKU Baru. Indeks pengelolaan

kepegawaian lingkup satker BPBAP Situbondo Kurun waktu 2019 - 2023 dapat dilihat pada tabel di bawah ini.

Tabel 74. Indeks Pengelolaan Kepegawaian Lingkup Satker BPBAP Situbondo Kurun Waktu 2019 - 2023

Indeks Pengelolaan Kepegawaian Lingkup Satker BPBAP Situbondo				
2019	2020	2021	2022	2023
0	0	0	0	3

Kendala pada IKU ini belum terlihat, karena IKU ini merupakan IKU baru dan dilakukan penilaian pada akhir tahun. Adapun rencana tindak lanjut untuk kegiatan pada Tahun 2024 yaitu melaksanakan kegiatan pengelolaan kepegawaian tepat waktu dan sesuai yang direncanakan.

IKU 29. Nilai Pengawasan Kearsipan lingkup satker BPBAP Situbondo (nilai)

Pengawasan Kearsipan adalah proses kegiatan dalam menilai kesesuaian antara prinsip, kaidah, dan standar kearsipan dengan penyelenggaraan kearsipan. Audit Kearsipan adalah proses identifikasi masalah, analisis, dan evaluasi bukti yang dilakukan secara independen, objektif dan profesional berdasarkan standar kearsipan untuk menilai kebenaran, kecermatan, kredibilitas, efektivitas, efisiensi, dan keandalan penyelenggaraan kearsipan. Kearsipan adalah hal-hal yang berkenaan dengan arsip. Arsip adalah rekaman kegiatan atau peristiwa dalam berbagai bentuk dan media sesuai dengan perkembangan teknologi informasi dan komunikasi yang dibuat dan diterima oleh lembaga negara, pemerintahan daerah, lembaga pendidikan, perusahaan, organisasi politik, organisasi kemasyarakatan, dan perseorangan dalam pelaksanaan kehidupan bermasyarakat, berbangsa, dan bernegara. Pengukuran capaian dilakukan pada akhir tahun dengan target akhir tahun sebesar 75%. Pada IKU ini tidak ada alokasi anggaran khusus dari APBN untuk mencapai target sesuai dengan yang sudah di tetapkan di PK. Adapun nilai pengawasan kearsipan lingkup satker BPBAP Situbondo Kurun waktu 2019 - 2023 dapat dilihat pada tabel di bawah ini.

Tabel 75. Nilai Pengawasan Kearsipan Lingkup Satker BPBAP Situbondo Kurun Waktu 2019 - 2023

Nilai Pengawasan Kearsipan Lingkup Satker BPBAP Situbondo				
2019	2020	2021	2022	2023
0	0	0	0	84,32

Tabel 76. Nilai Pengawasan Kearsipan lingkup satker BPBAP Situbondo (nilai)

Sasaran Kegiatan 7	Tata Kelola Pemerintahan Yang Baik di BPBAP Situbondo							
IKU 29	Nilai Pengawasan Kearsipan lingkup satker BPBAP Situbondo (nilai)							
2022			2023				Rancangan Renstra BPBAP Situbondo 2020-2024	
Target TW IV	Realisasi	% Capaian thd target TW IV Th 2022	Target Tahun 2023 (%)	Target TW IV(%)	Realisasi TW IV(%)	% Realisasi Capaian thd target Th 2023	Target 2024 (%)	% Capaian thd target akhir Renstra
0	0	0	75	75	84,32	112,43	0	0

Iku ini merupakan IKU baru pada tahun 2023, sehingga tidak ada data pembandingan pada tahun sebelumnya. Progres pada Tahun 2023 ini yaitu menindaklanjuti dari rencana tindak lanjut pada Triwulan III yaitu melakukan kegiatan pengelolaan arsip dengan baik sesuai dengan PERMEN KP No. 42 tahun 2022 tentang tata naskah dinas di lingkungan KKP. Metode penghitungan pada IKU ini di hitung di akhir tahun dengan nilai 84,32 di akhir Desember 2023 atau sama dengan persentase 112,43%.

Tabel 77. Daftar Hasil Verifikasi Penilaian Instrumen Pengawasan Kearsipan Internal Pada Unit Pengolah Unit Pengelola Teknis Lingkup Direktorat Jenderal Perikanan Budi Daya Tahun 2023

NO.	UNIT PENGOLAH	NILAI ASPEK PAD (x 50%)	NILAI ASPEK SDK(x 50%)	NILAIASPEK PAD+SDK(100 %)	KATEGORI	PEMERINGKATAN TINGKAT KKP	PEMERINGKATAN DI LINGKUP UPT DJPB
1	Balai Besar Perikanan Budidaya Air Payau Jepara	40,11	46,41	86,51	A (MEMUASKAN)	34	5
2	Balai Besar Perikanan Budidaya Laut Lampung	39,49	49,5	89,99	A (MEMUASKAN)	24	2
3	Balai Besar Perikanan Budidaya Air Tawar Sukabumi	39,87	47,83	87,5	A (MEMUASKAN)	28	3
4	Balai Perikanan Budidaya Air Payau Situbondo	49,82	34,5	84,32	A (MEMUASKAN)	46	7
5	Balai Perikanan Budidaya Air Payau Takalar	37,27	42,83	80,11	A (MEMUASKAN)	75	10
6	Balai Perikanan Budidaya Air Tawar Jambi	38,03	47,83	83,87	A (MEMUASKAN)	53	8
7	Balai Perikanan Budidaya Air Tawar Mandiangin	35,85	32,83	68,48	B (BAIK)	122	14
8	Balai Perikanan Budidaya Laut Batam	43,78	42,83	86,59	A (MEMUASKAN)	33	4
9	Balai Perikanan Budidaya Laut Lombok	39,75	34,5	74,26	BB (SANGAT BAIK)	100	11
10	Balai Perikanan Budidaya Laut Ambon	38,38	46,87	85,03	A (MEMUASKAN)	41	6
11	Balai Perikanan Budidaya Air Payau Ujung Batee	37,59	31,17	68,76	B (BAIK)	120	13
12	Balai Perikanan Budidaya Air Tawar Tatelu	34,98	31,17	66,12	B (BAIK)	132	15
13	Balai Layanan Usaha Produksi Perikanan Budidaya Karawang	40,17	32,78	72,94	BB (SANGAT BAIK)	108	12
14	Balai Produksi Induk Unggul dan Kekerangan Karangasem	49,82	33,87	83,49	A (MEMUASKAN)	56	9
15	Balai Pengujian Kesehatan Ikan dan Lingkungan Serang	48,54	47,83	94,37	AA (SANGAT MEMUASKAN)	7	1

Berdasarkan Daftar Hasil Verifikasi Penilaian Instrumen Pengawasan Kearsipan Internal Pada Unit Pengolah Unit Pengelola Teknis Lingkup Direktorat Jenderal Perikanan Budi Daya Tahun 2023, BPBAP Situbondo memperoleh nilai 84,32 dengan Kategori penilaian A (Memuaskan) Bersama Sembilan UPT DJPB yang lain, semoga ke depan bisa ditingkatkan sehingga dapat memperoleh predikat AA (Sangat Memuaskan).

Kendala pada IKU ini yaitu Kurangnya kesadaran ASN dalam mengelola akun e-Layar masing-masing. Adapun rencana tindak lanjut untuk Tahun 2024 yaitu melanjutkan kegiatan pengelolaan arsip dengan baik sesuai dengan PERMEN KP No. 42 tahun 2022 tentang tata naskah dinas di lingkungan KKP.

IKU 30. Persentase layanan perkantoran lingkup satker BPBAP Situbondo (persen)

Layanan Perkantoran adalah merupakan kegiatan layanan yang lebih bersifat pada pelayanan internal layanan jamuan rapat, layanan daya dan jasa, perawatan kendaraan dan layanan-layanan lainnya. Selain pelayanan internal dalam kegiatan Layanan Perkantoran tersebut juga menyangkut layanan eksternal seperti jamuan bagi tamu, pemberian layanan bagi mitra kerja BPBAP Situbondo. Pengukuran capaian dilakukan setiap triwulan dengan target 75% setiap triwulannya. Pada IKU ini tidak ada alokasi anggaran khusus dari APBN untuk mencapai target sesuai dengan yang sudah ditetapkan di PK. Adapun rencana tindak lanjut untuk Tahun 2024 yaitu Melaksanakan kegiatan pelayanan perkantoran tepat waktu dan sesuai yang direncanakan.

Tabel 78. Persentase layanan perkantoran lingkup satker BPBAP Situbondo (persen)

Sasaran Kegiatan 7	Tata Kelola Pemerintahan Yang Baik di BPBAP Situbondo							
IKU 30	Persentase layanan perkantoran lingkup satker BPBAP Situbondo (persen)							
2022			2023				Rancangan Renstra BPBAP Situbondo 2020-2024	
Target TW IV	Realisasi	% Capaian thd target TW IV Th 2022	Target Tahun 2023 (%)	Target TW IV(%)	Realisasi TW IV(%)	% Realisasi Capaian thd target Th 2023	Target 2024 (%)	% Capaian thd target akhir Renstra
0	0	0	75	100	100	133,3	0	0

IKU ini merupakan IKU baru pada tahun ini, sehingga tidak ada data yang bisa dibandingkan dengan tahun lalu. Adapun kegiatan pada Tahun 2023 ini menindaklanjuti dari rencana tindak lanjut pada Triwulan III yaitu melaksanakan kegiatan pelayanan perkantoran

tepat waktu dan sesuai yang direncanakan. Adapun persentase layanan perkantoran lingkup satker BPBAP Situbondo Kurun waktu 2019 - 2023 dapat dilihat pada tabel di bawah ini.

Tabel 79. Persentase Layanan Perkantoran Lingkup Satker BPBAP Situbondo Kurun Waktu 2019 - 2023

Persentase Layanan Perkantoran Lingkup Satker BPBAP Situbondo				
2019	2020	2021	2022	2023
0	0	0	0	100

3.3 Kinerja Anggaran

Untuk membiayai pelaksanaan program dan kegiatan dalam mendukung peningkatan produksi perikanan budi daya, Balai Perikanan Budidaya Air Payau Situbondo pada awal tahun 2023 memperoleh alokasi anggaran sebesar Rp. 59.970.525.000,-Bersumber dari *Online Monitoring* Sistem Perbendaharaan dan Anggaran Negara (OM-SPAN) sampai dengan Tahun 2023, realisasi anggaran Balai Perikanan Budidaya Air Payau Situbondo sebesar Rp.59.489.967.642,- (99,22 %), mengalami kenaikan sebesar 3.79 % dibandingkan tahun 2022 pada triwulan yang sama, yaitu sebesar 98.23%. Perbandingan realisasi anggaran Balai Perikanan Budidaya Air Payau Situbondo Tahun 2023 dan 2022 dapat dilihat pada tabel berikut

Tabel 80. Pagu dan Realisasi Anggaran Balai Perikanan Budidaya Air Payau Situbondo Tahun 2023 dan 2022

TAHUN ANGGARAN	PAGU (Rp)	REALISASI (Rp)	(%)
2023*	59.970.525.000	59.489.967.642	99.22
2022	39.032.579.000	38.340.711.835	98.23

Ket *: Data Tahun 2023 berdasarkan *update* 30 Desember 2023

Alokasi dan realisasi anggaran Balai Perikanan Budidaya Air Payau Situbondo berdasarkan jenis belanja pada tahun 2023 terdiri dari belanja pegawai, belanja barang, dan belanja modal. Belanja barang menjadi proporsi terbesar dari kedua alokasi belanja lainnya.

Tabel 81. Pagu dan Realisasi Anggaran Balai Perikanan Budidaya Air Payau Situbondo per Jenis Belanja Tahun 2023 dan 2022

JENIS BELANJA	TAHUN 2023*			TAHUN 2022		
	PAGU (Rp)	REALISASI (Rp)	%	PAGU (Rp)	REALISASI (Rp)	%
Pegawai	12.524.100.000	12.306.211.610	98.26	14.124.566.000	13.697.374.709	96.98
Barang	45.472.505.000	45.218.306.532	99.44	24.558.013.000	24.294.141.026	98.93
Modal	1.973.920.000	1.965.449.500	99.57	350.000.000	349.196.100	99.77
Total	59.970.525.000	59.489.967.642	99.22	39.032.579.000	38.340.711.835	98.23

Ket *: Data Tahun 2023 berdasarkan *update OM-SPAN 30 Desember 2023*

Berdasarkan tabel per jenis belanja di atas dapat diketahui bahwa pada Tahun 2023, realisasi anggaran terbesar yaitu belanja Modal (99.57%), sedangkan yang terendah yaitu belanja Barang (98.26%). Dari penjelasan tersebut di atas, maka dapat disampaikan bahwa belum optimalnya penyerapan anggaran sampai dengan Tahun 2023 antara lain disebabkan perubahan kebijakan penganggaran.

3.4 Penghargaan yang diterima Unit Kerja

Pada Tahun 2023, BPBAP Situbondo memperoleh beberapa penghargaan terkait pelaksanaan kinerja dan pelayanan publik dalam rangka mewujudkan pembangunan Zona Integritas dan *Good Governance* di BPBAP Situbondo. Hal ini didukung oleh komitmen dan kerja sama seluruh pegawai BPBAP Situbondo dalam pencapaian program kegiatan prioritas. Beberapa penghargaan yang berhasil diperoleh BPBAP Situbondo selama Tahun 2023 adalah sebagai berikut :

1. Pada Tanggal 10 Mei 2023 BPBAP Situbondo ditetapkan sebagai BLU BPBAP Situbondo berdasarkan PMK 139 Tahun 2023 oleh Kementerian Keuangan Bersama dua UPT DJPB Lainnya yaitu BBPBAP Jepara dan BLUPPB Karawang
2. BPBAP Situbondo memperoleh penghargaan sebagai "Top 10 Unit Penanganan Pengaduan SP4N LAPOR! Di Lingkungan Kementerian Kelautan dan Perikanan Tahun 2023"

3. BPBAP Situbondo memperoleh penghargaan sebagai “Penyelenggara Pelayanan Publik Predikat "Pelayanan Prima" berdasarkan hasil evaluasi Inspektorat Jenderal KKP Tahun 2023

Selain itu, pada tahun 2023, BPBAP Situbondo juga memperoleh 4 (empat) Sertifikat CBIB sebagai berikut :

1. Sertifikat Cara Pembenihan Ikan yang Baik : Bandeng : Sangat Baik (Excellent)
2. Sertifikat Cara Pembenihan Ikan yang Baik : Kakap : Sangat Baik (Excellent)
3. Sertifikat Cara Pembenihan Ikan yang Baik : Kerapu : Baik (Good)
4. Sertifikat Cara Pembenihan Ikan yang Baik : Udang Vaname : Sangat Baik (Excellent)

BAB 4. PENUTUP

4.1 Kesimpulan

Balai Perikanan Budidaya Air Payau Situbondo merupakan salah satu Unit Pelaksana Teknis Level II di lingkup Direktorat Jenderal Perikanan Budi Daya yang memiliki tugas melaksanakan uji terap teknis dan kerjasama, produksi, pengujian laboratorium kesehatan ikan dan lingkungan, serta bimbingan teknis perikanan budi daya air payau. Dalam melaksanakan tugas dan fungsinya, Ditjen Perikanan Budi daya berlandaskan kepada tujuan, sasaran dan program kerja yang telah ditetapkan dalam kontrak kinerja antara Direktur Jenderal Perikanan Budi daya dengan Kepala Balai Perikanan Budidaya Air Payau Situbondo.

Laporan Kinerja (LKj) BPBAP Situbondo Tahun 2023 menyajikan capaian Indikator Kinerja Utama (IKU) Tahun 2023. Terhadap capaian IKU tersebut dilakukan analisis dan evaluasi serta perbandingan terhadap capaian IKU Tahun 2023 pada tahun sebelumnya sebagai bahan analisis dan evaluasi lebih lanjut untuk menilai keberhasilan.

Adapun rincian pencapaian indikator kinerja utama (IKU) adalah sebagai berikut:

- A. Dari 30 IKU yang telah ditetapkan, 29 IKU telah mencapai bahkan melebihi target yang ditetapkan ($\leq 100\%$) kecuali IKU Indikator Kinerja Pelaksanaan Anggaran (IKPA) mencapai 97,70%
- B. IKU yang capaiannya telah melampaui target Tahun 2023 yang telah ditentukan adalah :
 - 1) IKU 1, Nilai PNBPN Satker BPBAP Situbondo, tercapai 178,93 % dari target Tahun 2023;
 - 2) IKU 2, Kluster Tambak Udang dan Bandeng yang siap Operasional, tercapai 100 % sebanyak 4 kluster dari target Tahun 2023;
 - 3) IKU 3, Persentase Calon Induk Unggul yang Diproduksi, mencapai 128,19% dari target tahunan;
 - 4) IKU 4, Persentase Bibit Rumput Laut Kultur Jaringan Skala Intermediate yang Diproduksi (%) mencapai 175,83 % dari target Tahunan;
 - 5) IKU 5, Persentase Bantuan Sarana Kebun Bibit Rumput Laut yang Disalurkan mencapai 133,33% dari target tahunan;
 - 6) IKU 6, Persentase bantuan benih yang Disalurkan, tercapai 150,07 % dari target tahun 2023;

- 7) IKU 7, Persentase bantuan calon induk yang Disalurkan, capaiannya 137,23 % dari target tahun 2023;
- 8) IKU 8, Persentase Keberhasilan Pengembangan Benih pada Komoditas Lobster mencapai 100 % dari target Tahunan;
- 9) IKU 9, Persentase Model usaha Pembesaran Budi daya Lobster tercapai 100 % dari target tahun 2023;
- 10) IKU 10, Persentase Sarana dan Prasarana Bioflok yang disalurkan tercapai 101,59 % dari target tahunan;
- 11) IKU 11, Persentase Bantuan Sarana Kawasan Budi Daya yang Disalurkan tercapai 133,33 % dari target tahun 2023;
- 12) IKU 12, Persentase Diseminasi Teknologi Pembesaran Ikan yang disampaikan ke masyarakat di wilayah kerja BPBAP Situbondo, ditargetkan pada akhir tahun, namun telah diselesaikan di Triwulan II dan tercapai 100% dari target tahun 2023%;
- 13) IKU 13, Persentase Pakan Mandiri yang Diproduksi mencapai 114,94 % dari target Tahunan.
- 14) IKU 14, Persentase Pakan Ikan yang Diuji Nutrisi dan Mutu Pakan mencapai 285,32 % dari target Tahunan.
- 15) IKU 15, Persentase sampel layanan Kesehatan Ikan dan Kualitas Lingkungan yang tercapai 216,06 % dari target tahun 2023;
- 16) IKU 16, Persentase pengujian sampel antimikrobal resistance (AMR) di wilayah kerja BPBAP Situbondo, tercapai 102,50 % dari target Tahun 2023;
- 17) IKU 17, Indeks profesionalitas ASN lingkup BPBAP Situbondo (indeks), capaian nilai 83,12 atau samadengan 102,62 % dari target Tahun 2023.
- 18) IKU 18, Hasil Penilaian Pembangunan ZI Menuju WBK Satker BPBAP Situbondo (Nilai), capaian nilai pada Tahun 2023 ini sebesar 85,96 atau sama dengan persentase sebesar 113,11 % dari target Tahun 2023.
- 19) IKU 19, Persentase Penyelesaian Laporan Hasil Pemeriksaan (LHP) Badan Pemeriksa Keudangan Satker tercapai 100%, dari target tahunan;
- 20) IKU 20, Nilai PM Sakip BPBAP Situbondo (Nilai) tercapai 102,67% dari target tahunan;

- 21) IKU 21, Persentase jumlah rekomendasi hasil pengawasan yang dimanfaatkan untuk perbaikan kinerja lingkup satker BPBAP Situbondo, tercapai 133,33% dari target Tahun 2023;
- 22) IKU 22, Nilai Indikator Kinerja Pelaksanaan Anggaran (IKPA) BPBAP Situbondo (Nilai) tercapai 97,70 %
- 23) IKU 23, Nilai Kinerja Anggaran BPBAP Situbondo (Nilai), tercapai 105,89% dari target tahunan
- 24) IKU 24, Tingkat Kepatuhan Pengadaan Barang/Jasa Lingkup BPBAP Situbondo mencapai nilai 82,13 dengan persentase capaian 105,97% dari target tahunan;
- 25) IKU 25, Tingkat kepatuhan Pengelolaan Barang Milik Negara (BMN), tercapai 101,03% dari target tahunan;
- 26) IKU 26, Persentase Jumlah Pemberitaan Netral dan Positif terhadap Total Pemberitaan tentang Sub Sektor Perikanan Budi daya Lingkup Satker BPBAP Situbondo, tercapai 100 % dari target Tahun 2023;
- 27) IKU 27, Persentase pelaku usaha budi daya yang terintegrasi dengan KUSUKA di wilayah kerja BPBAP Situbondo, ditargetkan di akhir tahun 80%, namun telah tercapai 108,75 % dari target tahun 2023%;
- 28) IKU 28, Indeks Pengelolaan Kepegawaian (Nilai) mendapatkan nilai 3, tercapai 100% dari target tahunan.
- 29) IKU 29, Nilai Pengawasan Kearsipan BPBAP Situbondo tercapai 112,43% dari target tahunan;
- 30) IKU 30, Persentase layanan perkantoran lingkup satker BPBAP Situbondo, merupakan target kinerja yang bersifat triwulan, capaian persentase pada Tahun 2023 ini sebesar 133,33 % dari target Tahun 2023 sebesar 75%.

Peningkatan kinerja tetap dilaksanakan melalui kerja keras pada setiap kegiatan pendukung IKU dengan tindak lanjut kegiatan berdasarkan serta melaksanakan rekomendasi di Triwulan sebelumnya serta melakukan penyempurnaan terhadap kebijakan yang ada untuk lebih mengoptimalkan pencapaian sasaran strategis. Dengan demikian, diharapkan di masa yang akan datang dapat terjadi peningkatan capaian kinerja yang lebih optimal melalui kegiatan-kegiatan pendukung yang dilakukan secara efektif dan efisien.

4.2 Rekomendasi

Dalam rangka peningkatan kinerja BPBAP Situbondo, informasi capaian dan permasalahan yang dituangkan dalam Laporan Kinerja Tahun 2023 akan menjadi bahan perbaikan pada tahun berikutnya. Untuk itu, rencana aksi yang akan dilakukan adalah :

1. Melanjutkan produksi dan layanan pengujian laboratorium;
2. Melanjutkan kegiatan produksi untuk mendukung kegiatan budi daya internal BPBAP Situbondo dan memenuhi target bantuan benih;
3. Membuat perencanaan kegiatan pelatihan diklat dan atau seminar, serta melanjutkan *update* data pegawai di aplikasi e-pegawai;
4. Melanjutkan kegiatan pengumpulan pemberitaan BPBAP Situbondo.
5. Pemenuhan dokumen SAKIP dan *upload* dokumen di google drive SAKIP DJPB;
6. Melanjutkan input kegiatan di aplikasi SMART DJA;
7. Melanjutkan kegiatan penyerapan anggaran sesuai dengan perencanaan;
8. Melanjutkan kegiatan pengadaan barang dan jasa sesuai dengan ketentuan yang berlaku; dan
9. Melanjutkan kegiatan pengelolaan BMN sesuai dengan ketentuan yang berlaku;