



**KEMENTERIAN KELAUTAN DAN PERIKANAN
BADAN PENGENDALIAN DAN PENGAWASAN MUTU
HASIL KELAUTAN DAN PERIKANAN
BALAI KARANTINA IKAN, PENGENDALIAN MUTU,
DAN KEAMANAN HASIL PERIKANAN ENTIKONG**

JALAN RAYA ENTIKONG KM. 5, KEC. ENTIKONG, KAB. SANGGAU
KALIMANTAN BARAT 78557, TELEPON (0564) 31845, FAKSIMILE (0564) 31846
LAMAM www.kkp.go.id SUREL bkipmentikong@kkp.go.id

Yth. **Sekretaris BKIPM**
di Jakarta

13 Januari 2024

SURAT PENGANTAR

Nomor : B.24/BKIPM.ETK/TU.210/I/2024

No	Naskah dinas yang dikirimkan	Jumlah	Keterangan
1.	Bersama ini kami sampaikan Laporan Kinerja Balai KIPM Entikong Triwulan IV Tahun 2023 dan Laporan Kinerja Balai KIPM Entikong Tahun 2023	2 (dua) berkas	Untuk dipergunakan seperlunya

Diterima tanggal

Penerima
Nama Jabatan,

Plt Kepala,



**Ditandatangani
Secara Elektronik**

Jawawi

Tanda tangan dan cap
Nama lengkap



LAPORAN KINERJA BKIPM ENTIKONG Tahun 2023



KATA PENGANTAR

Laporan Kinerja Balai Karantina Ikan, Pengendalian Mutu dan Keamanan Hasil Perikanan Entikong (LKj BKIPM Entikong) Tahun Anggaran 2023 disusun sebagai wujud pertanggungjawaban Balai Karantina Ikan, Pengendalian Mutu dan Keamanan Hasil Perikanan Entikong dalam penggunaan anggaran yang akuntabel untuk mencapai target kinerja yang ditetapkan. Dalam laporan ini diuraikan informasi terkait sasaran strategis organisasi dan indikator keberhasilannya dalam rangka pencapaian visi dan misinya.

Laporan Kinerja (LKj) ini menggambarkan capaian kinerja Balai Karantina Ikan, Pengendalian Mutu dan Keamanan Hasil Perikanan Entikong dalam menyelenggarakan perkarantinaan ikan dan pengendalian mutu keamanan hasil perikanan selama periode Tahun Anggaran 2023 dan disusun berdasarkan hasil pengukuran capaian indikator dan sasaran kinerja yang telah ditetapkan dalam Perjanjian Kinerja Balai Karantina Ikan, Pengendalian Mutu dan Keamanan Hasil Perikanan Entikong Tahun Anggaran 2023.

Kami berharap laporan kinerja ini dapat bermanfaat sebagai sarana akuntabilitas dan pertanggungjawaban organisasi serta dapat dijadikan bahan masukan untuk meningkatkan kinerja BKIPM Entikong di masa mendatang. Kami mengucapkan terima kasih kepada seluruh pihak yang telah berkontribusi dalam pelaksanaan kinerja dan penyusunan Laporan Kinerja Balai Karantina Ikan, Pengendalian Mutu dan Keamanan Hasil Perikanan Entikong Tahun Anggaran 2023. Kami sangat mengharapkan kritik dan saran yang membangun untuk perbaikan laporan selanjutnya.



Entikong, 12 Januari 2024
Pit. Kepala Balai KIPM Entikong,

Jawawi

RINGKASAN EKSEKUTIF

Pada Tahun Anggaran 2023, Balai Karantina Ikan, Pengendalian Mutu dan Keamanan Hasil Perikanan Entikong mempunyai 4 Sasaran Kegiatan dan 22 Indikator Kinerja yang telah ditetapkan dalam dokumen Penetapan Kinerja Awal Tahun 2023. Penetapan Kinerja ini mengacu pada tujuan/sasaran strategis yang tertuang dalam Rencana Strategis (Renstra) BKIPM Entikong 2020-2024 dan Rencana Kerja Tahunan (RKT) Tahun 2023. Indikator Kinerja pada tahun 2023 telah banyak mengalami penyesuaian nomenklatur dan target, bila dibandingkan nomenklatur Indikator Kinerja dan Target yang tercantum dalam Keputusan Kepala BKIPM nomor KEP.44/BKIPM/2020 tentang Rencana Strategis BKIPM Tahun 2020-2024. Sebagian besar penyesuaian target tersebut dilakukan dalam rangka menindaklanjuti arahan nasional dan alokasi anggaran yang dikelola Balai Karantina Ikan, Pengendalian Mutu dan Keamanan Hasil Perikanan Entikong serta kondisi dinamika nasional.

Capaian Kinerja Tahun 2023 secara keseluruhan berhasil, dengan capaian Nilai Pencapaian Sasaran Strategis (NPSS) selama Tahun 2023 sebesar 111,13% berdasarkan pelaporan melalui sistem aplikasi pengelolaan kinerja di www.kinerjaku.kkp.go.id. Indikator Kinerja yang telah mencapai target pada Tahun 2023 sebagai berikut :

1. Efektivitas Sertifikasi Ekspor Ikan dan Hasil Perikanan yang memenuhi persyaratan Karantina Lingkup Balai KIPM Entikong target 98% realisasi 100% (102,04%);
2. Persentase penyakit ikan karantina yang dicegah penyebarannya antar zona target 100% realisasi 100% (100%);
3. Lokasi sebaran penyakit ikan karantina yang teridentifikasi lingkup Balai KIPM Entikong target 4 lokasi realisasi 4 lokasi (100%);
4. Dokumen mitigasi risiko pada kegiatan investigasi HPIK/HPI tertentu pada lalu lintas media pembawa lingkup BKIPM Entikong target 1 dokumen realisasi 1 dokumen (100%);

5. Persentase pengawasan pemasukan dan pengeluaran jenis ikan yang dilarang, dilindungi dan dibatasi sesuai persyaratan karantina target 90% realisasi 100% (111,11%);
6. Lokasi sebaran jenis ikan dilarang, dan/atau bersifat invasif yang diidentifikasi lingkup Balai KIPM Entikong target 1 lokasi realisasi 1 lokasi (100%);
7. Persentase penanganan kasus pelanggaran Perkarantinaan Ikan, mutu dan keamanan hasil perikanan yang diselesaikan lingkup Balai KIPM Entikong target 92 realisasi 100 (108,70%);
8. Verifikasi Unit Usaha Perikanan yang Memenuhi Standar dan Menerapkan Biosecurity lingkup Balai KIPM Entikong target 7 Unit realisasi 13 Unit (120%);
9. Jumlah sertifikat CPIB suplier yang diterbitkan lingkup BKIPM Entikong target 5 sertifikat realiasasi 7 sertifikat (120%);
10. Sertifikasi Hazard Analysis Critical Control Point (HACCP) ruang lingkup produk pada UPI lingkup Balai KIPM Entikong target 12 produk realisasi 17 produk (120%);
11. UPI yang konsisten menerapkan Sistem Jaminan Mutu dan Keamanan Hasil Perikanan lingkup Balai KIPM Entikong target 5 UPI realisasai 8 UPI (120%);
12. Nilai survei kepuasan masyarakat layanan publik di Balai KIPM Entikong target 84 realisasi 92,24 (109,81%);
13. Efektivitas pengawasan produk KP di wilayah perbatasan lingkup Balai KIPM Entikong target 74 realisasi 82,58 (111,59%);
14. Indeks Profesionalitas ASN lingkup BKIPM Lingkup Balai KIPM Entikong target 84 realisasi 86,88 (103,43%);
15. Nilai Rekonsiliasi kinerja satker Balai KIPM Entikong target 85 realisasi 96,98 (114,09%);
16. Persentase Penyelesaian Temuan BPK Lingkup Balai KIPM Entikong target 100% realisasi 100% (100%);
17. Persentase rekomendasi hasil pengawasan yang dimanfaatkan untuk perbaikan kinerja lingkup Balai KIPM Entikong target 75% realisasi 100% (120%);
18. Nilai Indikator Kinerja Pelaksanaan Anggaran (IKPA) lingkup BKIPM (Lingkup Balai KIPM Entikong target 93,75 realisasi 95,62 (101,99%);
19. Nilai Kinerja Anggaran BKIPM Lingkup Balai KIPM Entikong target 82 realisasi 87,72 (106,98%);

20. Tingkat kepatuhan pengadaan barang/jasa lingkup Balai KIPM Entikong target 77,50 realisasi 78,26 (100,98%);

21. Tingkat kepatuhan BMN lingkup Balai KIPM Entikong target 77,50 realisasi 98,50 (120%).

Balai Karantina Ikan, Pengendalian Mutu dan Keamanan Hasil Perikanan Entikong akan terus berupaya untuk lebih mengoptimalkan pencapaian sasaran strategis, sehingga diharapkan di masa yang akan datang semua capaian kinerja sasaran strategis dapat lebih optimal. Melalui Laporan Kinerja Balai Karantina Ikan, Pengendalian Mutu dan Keamanan Hasil Perikanan Entikong Tahun 2023 diharapkan dapat menjadi bahan perbaikan kinerja kegiatan untuk tahun selanjutnya.

BAB I

PENDAHULUAN

1.1. LATAR BELAKANG

Salah satu asas penyelenggaraan *good governance* adalah asas akuntabilitas yang menentukan bahwa setiap kegiatan dan hasil akhir dari kegiatan penyelenggara negara harus dapat dipertanggungjawabkan kepada masyarakat atau rakyat sebagai pemegang kedaulatan tertinggi negara sesuai dengan ketentuan perundang-undangan yang berlaku. Akuntabilitas tersebut salah satunya diwujudkan dalam bentuk penyusunan laporan kinerja.

Berdasarkan Peraturan Presiden Nomor 63 Tahun 2015 tentang Kementerian Kelautan dan Perikanan dan Peraturan Menteri Kelautan dan Perikanan Nomor 48/PERMEN-KP/2020 tentang Organisasi dan Tata Kerja Kementerian Kelautan dan Perikanan, Badan Karantina Ikan, Pengendalian Mutu dan Keamanan Hasil Perikanan (BKIPM). Balai KIPM Entikong mempunyai tugas menyelenggarakan perkarantinaan ikan, pengendalian mutu dan keamanan hasil perikanan, serta keamanan hayati ikan. Dalam melaksanakan tugas tersebut, Balai KIPM Entikong dituntut untuk melaksanakan secara *prudent*, transparan, akuntabel, efektif dan efisien sesuai dengan prinsip-prinsip *good governance*, sebagaimana dimaksud dalam Undang-Undang Nomor 28 Tahun 1999 tentang penyelenggaraan Negara yang Bersih dan Bebas Korupsi, Kolusi dan Nepotisme.

Laporan kinerja disusun sebagai salah satu bentuk pertanggungjawaban Balai KIPM Entikong dalam melaksanakan tugas dan fungsi selama tahun 2023 untuk mencapai visi dan misi BKIPM. Di samping itu, juga sebagai alat kendali dan pemacu peningkatan kinerja setiap satuan kerja di lingkungan BKIPM serta sarana untuk mendapatkan masukan bagi stakeholder demi perbaikan kinerja Balai KIPM Entikong. Selain untuk memenuhi prinsip akuntabilitas, Laporan Kinerja tersebut juga merupakan amanat Peraturan Pemerintah Nomor 8 tahun 2006 tentang Pelaporan Keuangan dan Kinerja Instansi Pemerintah dan Peraturan Presiden Nomor 29 Tahun 2014 tentang Sistem Akuntabilitas Kinerja Instansi Pemerintah dan Peraturan Menteri Pendayagunaan Aparatur Negara dan Reformasi Birokrasi Nomor 53 Tahun 2014 tentang Petunjuk Teknis Perjanjian Kinerja, Pelaporan Kinerja dan Tata Cara Reviu atas Laporan Kinerja Instansi Pemerintah.

1.2. TUGAS, FUNGSI DAN STRUKTUR ORGANISASI

Berdasarkan Peraturan Menteri Kelautan dan Perikanan Nomor 92/PERMEN-KP/2020 tentang Organisasi dan Tata Kerja Kementerian Kelautan dan Perikanan, BKIPM Entikong mempunyai tugas menyelenggarakan perkarantinaan ikan, pengendalian mutu dan keamanan hasil perikanan, serta keamanan hayati ikan. Dalam melaksanakan tugasnya, Balai KIPM Entikong menyelenggarakan fungsi: pelaksanaan pencegahan masuk dan tersebarnya Hama dan Penyakit Ikan Karantina dari luar negeri dan dari suatu area ke area lain di dalam negeri, atau keluarnya dari dalam wilayah Negara Republik Indonesia;

- a. pelaksanaan pencegahan masuk dan tersebarnya Hama dan Penyakit Ikan Karantina dari luar negeri dan dari suatu area ke area lain di dalam negeri, atau keluarnya dari dalam wilayah Negara Republik Indonesia;
- b. pelaksanaan pencegahan keluar dan tersebarnya Hama dan Penyakit Ikan tertentu dari wilayah Negara Republik Indonesia yang dipersyaratkan Negara tujuan;
- c. pelaksanaan tindakan karantina terhadap media pembawa Hama dan Penyakit Ikan Karantina/Hama dan Penyakit Ikan tertentu, jenis ikan dilindungi, dilarang, dibatasi, dan invasif, serta benda lain;
- d. pelaksanaan pengujian terhadap Hama dan Penyakit Ikan Karantina, Hama dan Penyakit Ikan tertentu, mutu dan keamanan hasil perikanan, dan keamanan hayati ikan;
- e. pelaksanaan sertifikasi kesehatan ikan, sertifikasi mutu dan keamanan hasil perikanan, dan sertifikasi keamanan hayati (biosecurity);
- f. pelaksanaan pengelolaan dan pelayanan laboratorium dan instalasi;
- g. pelaksanaan pembuatan koleksi media pembawa, Hama dan Penyakit Ikan Karantina dan/atau Hama dan Penyakit Ikan tertentu;
- h. pelaksanaan pemantauan terhadap Hama dan Penyakit Ikan Karantina, mutu dan keamanan hasil perikanan, dan keamanan hayati ikan;
- i. pelaksanaan pengawasan terhadap Hama dan Penyakit Ikan Karantina dan keamanan hayati ikan;
- j. pelaksanaan surveilans terhadap Hama dan Penyakit Ikan Karantina dan keamanan hayati ikan;
- k. pelaksanaan inspeksi, verifikasi, surveilans, audit, dan pengambilan contoh ikan dan hasil perikanan di Unit Pengolahan Ikan dalam rangka sertifikasi penerapan program manajemen mutu terpadu;

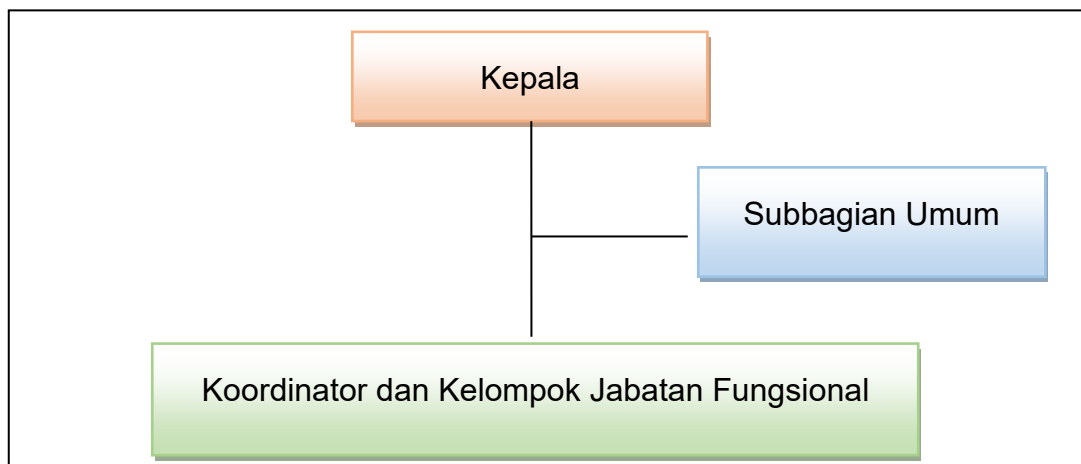
- l. penerapan sistem manajemen mutu pelayanan operasional dan laboratorium;
- m. penindakan pelanggaran perkarantinaan ikan, pengendalian mutu dan keamanan hasil perikanan, dan keamanan hayati ikan;
- n. pengumpulan, pengolahan data dan informasi perkarantinaan ikan, pengendalian mutu dan keamanan hasil perikanan, dan keamanan hayati ikan; dan
- o. pelaksanaan urusan tata usaha dan rumah tangga.

Dalam melaksanakan tugas dan fungsi BKIPM, Plt. Kepala Balai Karantina Ikan, Pengendalian Mutu dan Keamanan Hasil Perikanan Entikong dibantu oleh 20 Pejabat Fungsional PHPI, 1 Pejabat Fungsional Inspektur Mutu, 4 Pejabat Fungsional Pengawas Perikanan, 1 Fungsional Arsiparis, 1 Pengelola Kepegawaian dan 14 Pegawai Pemerintah Non Pegawai Negeri (PPNPN).

Jabatan	Jumlah
Plt. Kepala UPT / Kepala Subbagian Umum	1 orang
PHPI Ahli	6 orang
PHPI Terampil	14 orang
Inspektur Mutu	4 orang
Arsiparis Pertama	1 orang
Pengelola Kepegawaian	1 orang
PPNPN	14 orang
Jumlah Pegawai	41 orang

Tabel 1. Tabel Kepegawaian BKIPM Entikong

Struktur Organisasi Balai KIPM Entikong



Gambar 1

1.3. ARAH KEBIJAKAN DAN ISU STRATEGIS

Arah kebijakan dan strategi pembangunan Balai Karantina Ikan, Pengendalian Mutu dan Keamanan Hasil Perikanan Entikong disusun dan dilaksanakan dengan mengacu pada arah kebijakan dan sasaran Badan Karantina Ikan, Pengendalian Mutu dan Keamanan Hasil Perikanan yaitu pembangunan kelautan dan perikanan, maka strategi Balai Karantina Ikan, Pengendalian Mutu dan Keamanan Hasil Perikanan Entikong sebagai berikut :

1. Strategi untuk mewujudkan peningkatan kontribusi ekonomi kelautan dan perikanan untuk pertumbuhan ekonomi nasional melalui peningkatan pengelolaan produksi perikanan tangkap maupun pangan dan budidaya adalah dengan memberikan jaminan Kesehatan, kualitas, dan keamanan hasil perikanan sesuai dengan standar dan regulasi nasional;
2. Strategi untuk mewujudkan pertumbuhan industri perikanan yang bernilai tambah dan berdaya saing guna mendukung peningkatan kinerja ekspor produk perikanan adalah dengan memberi layanan sertifikasi yang memenuhi persyaratan ekspor sesuai dengan standar kesehatan, mutu, dan keamanan hasil perikanan dan regulasi internasional.
3. Strategi untuk mewujudkan pengawasan sumber daya kelautan dan perikanan yang integratif adalah meningkatkan pengawasan lalu lintas ikan dan produk perikanan ekspor, impor dan antar area di dalam negeri, dan pengawasan keamanan hayati ikan, termasuk ikan yang dilindungi, dilarang dan/atau dibatasi dan ikan asing yang bersifat invasif di pintu-pintu pemasukan dan pengeluaran, di pos lintas batas negara, dan di SKPT yang berada di pulau terluar melalui meningkatkan kepatuhan entitas pelaku usaha dan pengguna jasa karantina, pembinaan, dan penindakan atas pelanggaran peraturan perundang-undangan di bidang karantina ikan dan perikanan.
4. Strategi yang dilaksanakan dalam upaya melindungi sumber daya hayati ikan untuk berkelanjutan adalah meningkatkan efektivitas tindakan karantina dalam rangka mencegah masuk dan menyebarnya hama dan penyakit ikan karantina dari luar negeri ke dalam wilayah NKRI, maupun antar area di dalam wilayah NKRI.
5. Strategi yang dilaksanakan dalam rangka memberikan jaminan kesehatan ikan, mutu dan keamanan hasil perikanan adalah peningkatan kualitas layanan inspeksi dan sertifikasi, sarana dan prasarana, alat dan metode pengujian, serta informasi public.

6. Strategi yang dilaksanakan dalam rangka meningkatkan validitas metode pengujian hama dan penyakit ikan, mutu dan keamanan hasil perikanan adalah meningkatkan kompetensi laboratorium acuan dan menambah ruang lingkup pengujian.
7. Strategi yang dilaksanakan dalam rangka mengoptimalkan penerimaan negara berupa PNBP adalah optimalisasi sistem pengawasan PNBP berbasis digital.

1.4. SISTEMATIKA PELAPORAN

Sistematika penyajian Laporan Kinerja Balai Karantina Ikan, Pengendalian Mutu dan Keamanan Hasil Perikanan Entikong Tahun 2023 merujuk pada Peraturan Menteri Pendayagunaan Aparatur Negara dan Reformasi Birokrasi Nomor 53 Tahun 2014 tentang Petunjuk Teknis Perjanjian Kinerja, Pelaporan Kinerja dan Tata Cara Reviu atas Laporan Kinerja Instansi Pemerintah, sebagai berikut :

- a. Kata Pengantar yang telah disahkan Kepala BKIPM Entikong
- b. Ringkasan Executive
- c. BAB I – Pendahuluan,
Menyajikan penjelasan umum organisasi, dengan penekanan kepada aspek strategis organisasi serta permasalahan utama (*strategic issued*) yang sedang dihadapi organisasi;
- d. BAB II – Perencanaan Kinerja,
Menguraikan ringkasan/ikhtisar perjanjian kinerja tahun 2023;
- e. BAB III – Akuntabilitas Kinerja,
Menjelaskan capaian kinerja organisasi dan realisasi anggaran untuk setiap pernyataan kinerja sesuai dengan hasil pengukuran kinerja organisasi yang digunakan untuk mewujudkan kinerja organisasi sesuai dengan dokumen Perjanjian Kinerja;
- f. BAB IV – Penutup,
Menjelaskan simpulan umum atas capaian kinerja organisasi serta langkah perbaikan di masa mendatang yang akan dilakukan organisasi untuk meningkatkan kinerjanya.
- g. BAB V – Lampiran,
Memuat Penetapan Kinerja Tahun 2023 dan Data Dukung Capaian Kinerja Tahun 2023.

BAB II

PERENCANAAN KINERJA

2.1. VISI DAN MISI

Visi BKIPM Entikong ditetapkan sesuai dengan Visi BKIPM yang selaras dengan visi KKP 2020-2024 yaitu untuk mendukung visi Presiden “Terwujudnya Masyarakat Kelautan dan Perikanan yang Sejahtera dan Sumber Daya Kelautan dan Perikanan yang Berkelanjutan”. Maka aspek yang berkaitan dengan visi KKP di atas adalah dukungan untuk mendorong peningkatan kontribusi sektor kelautan dan perikanan dalam pertumbuhan ekonomi serta mendorong peningkatan ketersediaan, akses dan kualitas pangan produk perikanan yang berkelanjutan, pengelolaan kemaritiman, kelautan dan perikanan melalui peningkatan produksi, produktivitas dan peningkatan nilai tambah, pengembangan industri perikanan hulu-hilir untuk meningkatkan daya saing mewujudkan Indonesia yang berdaulat dan mandiri dalam memastikan produk perikanan yang berkualitas dan berwawasan lingkungan. Terkait dengan visi Kementerian Kelautan dan Perikanan serta berangkat dari visi BKIPM maka Balai KIPM Entikong memiliki Visi “Hasil Perikanan Yang Sehat, Aman, Bermutu, Terpercaya Dan Berkelanjutan”.

Hasil perikanan mengandung arti semua barang yang dihasilkan dari kegiatan yang berhubungan dengan pengelolaan dan pemanfaatan sumber daya ikan. Selanjutnya yang dimaksud ikan yaitu segala jenis organisme yang seluruh atau sebagian dari siklus hidupnya berada di dalam lingkungan perairan. Hasil perikanan yang sehat, aman, bermutu, terpercaya dan berkelanjutan mengandung arti hasil perikanan yang bebas hama penyakit ikan karantina (Sehat), memiliki kualitas teknis sesuai dengan persyaratan standar yang ditetapkan (Bermutu), dan tidak dalam ambang batas yang dapat membahayakan manusia (Aman konsumsi) serta tidak merusak kelangsungan sumberdaya hayati ikan (Berkelanjutan). Terpercaya mengandung arti bahwa sertifikasi yang diterbitkan karantina ikan, pengendalian mutu dan keamanan hasil perikanan merupakan jaminan dan telah memenuhi syarat untuk diterima di pasar nasional dan internasional.

Mengacu pada Peraturan Menteri Kelautan dan Perikanan Nomor 6 Tahun 2017, sesuai dengan tugas, fungsi dan wewenang yang dimandatkan, maka Balai

KIPM Entikong sebagai UPT (Unit Pelaksana Teknis) BKIPM menjalankan 3 (tiga) dari 4 (empat) Misi KKP dalam Renstra 2020-2024, yaitu:

1. Misi ke-2, yakni Struktur Ekonomi yang Produktif, Mandiri dan Berdaya Saing melalui Peningkatan Kontribusi Ekonomi Sektor Kelautan dan Perikanan terhadap Perekonomian Nasional;
2. Misi ke-4 yakni Mencapai Lingkungan Hidup yang Berkelanjutan melalui Peningkatan Kelestarian Sumber Daya Kelautan dan Perikanan;
3. Misi ke-8 yakni Pengelolaan Pemerintahan yang Bersih, Efektif, dan Terpercaya melalui Peningkatan Tata Kelola Pemerintahan di KKP.

Tujuan pembangunan Karantina Ikan, Pengendalian Mutu dan Keamanan Hasil Perikanan merupakan penjabaran dari visi dan misi guna mendukung prioritas pembangunan kelautan dan perikanan. Tujuan pembangunan yang hendak dicapai Balai KIPM Entikong dalam rangka mencapai sasaran program prioritas BKIPM antara lain :

1. Meningkatkan peran serta dalam melindungi kelestarian sumber daya hayati perikanan dan kelautan dari Hama Penyakit Ikan Karantina (HPIK) dan jenis agen yang dilindungi, dilarang, dibatasi serta menjamin mutu hasil perikanan nasional sebagai upaya tindakan perlindungan terhadap kesehatan manusia, ikan dan lingkungan
2. Meningkatnya nilai tambah dengan mendukung berkembangnya industri perikanan hulu hilir melalui standardisasi dan layanan sertifikasi dalam rangka peningkatan daya saing dan meningkatnya kinerja ekspor produk perikanan,
3. Meningkatnya pengawasan sumber daya kelautan dan perikanan yang terintegrasi
4. Meningkatnya tata kelola pemerintahan yang baik pada Balai KIPM Entikong

2.2. SASARAN, INDIKATOR DAN TARGET KINERJA

Sasaran merupakan hasil yang akan dicapai secara nyata oleh instansi pemerintah dalam rumusan yang lebih spesifik, terukur, dalam kurun waktu yang lebih pendek dari tujuan. Dalam sasaran telah ditetapkan indikator sasaran sebagai ukuran tingkat keberhasilan pencapaian sasaran untuk diwujudkan pada tahun bersangkutan berdasarkan target yang ditetapkan. Sasaran diupayakan untuk dapat dicapai dalam kurun waktu tertentu secara berkesinambungan sejalan dengan tujuan yang ditetapkan dalam rencana strategis. Dengan demikian, setiap tujuan yang ditetapkan memiliki indikator yang terukur.

Peta strategis, sasaran kegiatan dan indikator kinerja Balai KIPM Entikong Tahun 2023 ditunjukkan pada Gambar 2 dan Tabel 2.1. di bawah ini :



Gambar 2
Peta Strategis BKIPM Entikong Tahun 2023

LAPORAN KINERJA TAHUN 2023 BKIPM ENTIKONG

Tabel 2. Sasaran Strategis dan Indikator Kinerja Balai KIPM Entikong Tahun 2023

PERJANJIAN KINERJA TAHUN 2023 BALAI KARANTINA IKAN, PENGENDALIAN MUTU DAN KEAMANAN HASIL PERIKANAN ENTIKONG

SASARAN KEGIATAN		INDIKATOR KINERJA KEGIATAN		TARGET
Kegiatan 1. Karantina Ikan				
SK1.1	Terselenggaranya pengendalian dan pengawasan sistem perkarantinaaan, secara professional dan partisipatif	1	Efektivitas Sertifikasi Ekspor Ikan dan Hasil Perikanan yang memenuhi persyaratan Karantina Lingkup Balai KIPM Entikong (%)	98
		2	Persentase penyakit ikan karantina yang dicegah penyebarannya antar zona (%)	100
		3	Lokasi sebaran penyakit ikan karantina yang teridentifikasi lingkup Balai KIPM Entikong (lokasi)	4
		4	Dokumen mitigasi risiko pada kegiatan investigasi HPIK/HPI tertentu pada lalu lintas media pembawa lingkup BKIPM Entikong (dokumen)	1
		5	Persentase pengawasan pemasukan dan pengeluaran jenis ikan yang dilarang, dilindungi dan dibatasi sesuai persyaratan karantina lingkup BKIPM Entikong (%)	90
		6	Lokasi sebaran jenis ikan dilarang, dan/atau bersifat invasif yang diidentifikasi lingkup Balai KIPM Entikong (lokasi)	1
		7	Persentase penanganan kasus pelanggaran Perkarantinaaan Ikan, mutu dan keamanan hasil perikanan yang diselesaikan lingkup Balai KIPM Entikong (%)	92
		8	Verifikasi Unit Usaha Perikanan yang Memenuhi Standar dan Menerapkan Biosecurity lingkup Balai KIPM Entikong (Unit)	7
Kegiatan 2. Pengendalian Mutu				
SK2.1	Terselenggaranya pengendalian dan pengawasan mutu dan keamanan hasil perikanan secara professional dan partisipatif	9	Jumlah sertifikat CPIB suplier yang diterbitkan lingkup BKIPM Entikong (sertifikat)	5
		10	Sertifikasi Hazard Analysis Critical Control Point (HACCP) ruang lingkup produk pada UPI lingkup Balai KIPM Entikong (produk)	12
		11	UPI yang konsisten menerapkan Sistem Jaminan Mutu dan Keamanan Hasil Perikanan lingkup Balai KIPM Entikong (UPI)	5

LAPORAN KINERJA TAHUN 2023 BKIPM ENTIKONG

Kegiatan 3. Kegiatan Standardisasi Sistem dan Kepatuhan				
SK3.1	Terselenggaranya pengendalian dan pengawasan sistem perkarantinaaan, mutu dan keamanan hasil perikanan secara professional dan partisipatif	12	Nilai survei kepuasan masyarakat layanan publik di Balai KIPM Entikong (nilai)	84
		13	Efektivitas pengawasan produk KP di wilayah perbatasan lingkup Balai KIPM Entikong (%)	74
KEGIATAN 4. Dukungan Manajemen Internal Lingkup BKIPM				
SK4.1	Tatakelola pemerintahan yang baik lingkup BKIPM	14	Indeks Profesionalitas ASN lingkup BKIPM Lingkup Balai KIPM Entikong (Indeks)	84
		15	Nilai Rekonsiliasi kinerja satker Balai KIPM Entikong (Nilai)	85
		16	Persentase Penyelesaian Temuan BPK Lingkup Balai KIPM Entikong (%)	100
		17	Persentase rekomendasi hasil pengawasan yang dimanfaatkan untuk perbaikan kinerja lingkup Balai KIPM Entikong (%)	75
		18	Nilai Indikator Kinerja Pelaksanaan Anggaran (IKPA) lingkup BKIPM (Lingkup Balai KIPM Entikong Nilai)	93,75
		19	Nilai Kinerja Anggaran BKIPM Lingkup Balai KIPM Entikong (Nilai)	82
		20	Tingkat kepatuhan pengadaan barang/jasa lingkup Balai KIPM Entikong (%)	77,5
		21	Tingkat kepatuhan BMN lingkup Balai KIPM Entikong (%)	77,5

LAPORAN KINERJA TAHUN 2023 BKIPM ENTIKONG

Program : Karantina Ikan, Pengendalian Mutu dan Keamanan Hasil Perikanan
Jumlah Anggaran Tahun 2023 : Rp 7.976.930.000,-

No.	Program/Kegiatan	Anggaran (Rp)
1	Program Nilai Tambah dan Daya Saing Industri	
	Pengendalian Mutu	243.000.000
2	Program Pengelolaan Perikanan dan Kelautan	
	Karantina Ikan	404.954.000
	Standardisasi Sistem dan Kepatuhan	374.000.000
3	Program Dukungan Manajemen	
	Dukungan Manajemen Internal Lingkup Badan Karantina Ikan, Pengendalian Mutu dan Keamanan Hasil Perikanan	6.954.976.000
Total Anggaran BKIPM Entikong Tahun 2023		7.976.930.000

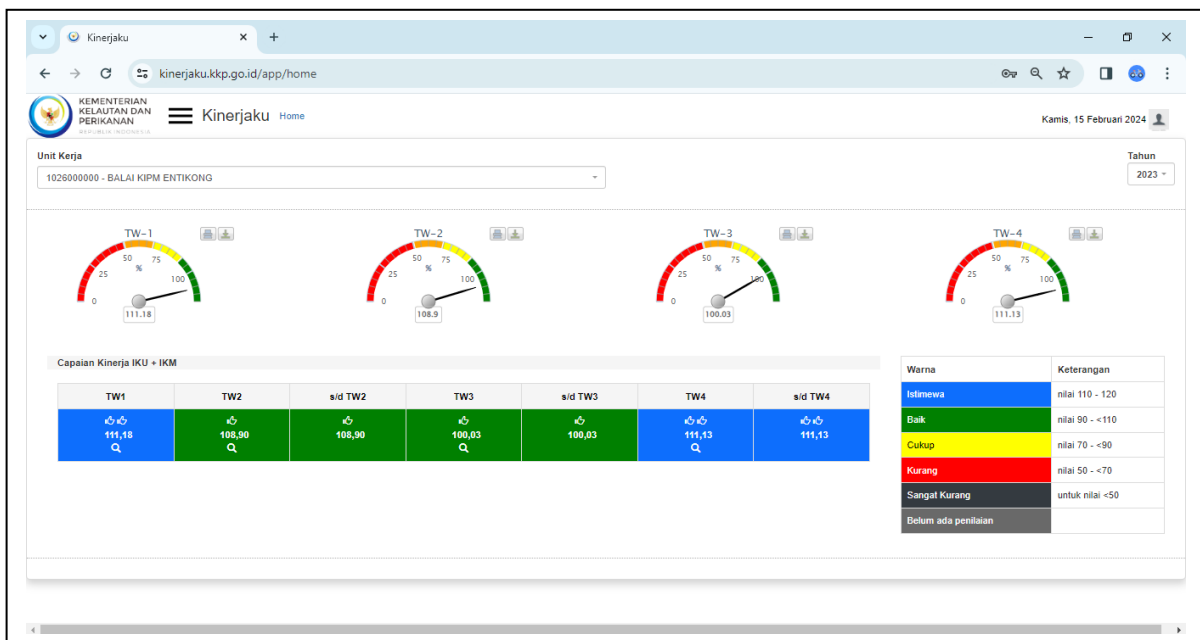
BAB III

AKUNTABILITAS KINERJA

3.1. CAPAIAN KINERJA

Capaian kinerja BKIPM Entikong pada Tahun 2023 Istimewa, hal ini ditandai dengan capaian Nilai Pencapaian Sasaran Strategis (NPSS) selama Tahun 2023 sebesar 111,13 % berdasarkan pelaporan melalui sistem aplikasi pengelolaan kinerja di www.kinerjaku.kkp.go.id.

Nilai NPSS tersebut diperoleh dari pencapaian indikator kinerja berdasarkan target yang telah ditetapkan selama Tahun 2023.



Gambar 3

Dashboard Capaian IKU Tahun 2023 BKIPM Entikong

3.2. ANALISIS DAN EVALUASI

Capaian kinerja Balai KIPM Entikong Tahun 2023 berdasarkan sasaran kinerja secara lebih detail menurut indikator kinerjanya dapat dilihat pada Tabel 3 di bawah ini:

SASARAN KEGIATAN		INDIKATOR KINERJA KEGIATAN		TARGET	REALISASI
Kegiatan 1. Karantina Ikan					
SK1.1	Terselenggaranya pengendalian dan pengawasan sistem perkarantinaaan, secara professional dan partisipatif	1	Efektivitas Sertifikasi Ekspor Ikan dan Hasil Perikanan yang memenuhi persyaratan Karantina Lingkup Balai KIPM Entikong (%)	98	100
		2	Persentase penyakit ikan karantina yang dicegah penyebarannya antar zona (%)	100	100
		3	Lokasi sebaran penyakit ikan karantina yang teridentifikasi lingkup Balai KIPM Entikong (lokasi)	4	4
		4	Dokumen mitigasi risiko pada kegiatan investigasi HPIK/HPI tertentu pada lalu lintas media pembawa lingkup BKIPM Entikong (dokumen)	1	1
		5	Persentase pengawasan pemasukan dan pengeluaran jenis ikan yang dilarang, dilindungi dan dibatasi sesuai persyaratan karantina lingkup BKIPM Entikong (%)	90	100
		6	Lokasi sebaran jenis ikan dilarang, dan/atau bersifat invasif yang diidentifikasi lingkup Balai KIPM Entikong (lokasi)	1	1
		7	Persentase penanganan kasus pelanggaran Perkarantinaaan Ikan, mutu dan keamanan hasil perikanan yang diselesaikan lingkup Balai KIPM Entikong (%)	92	100
		8	Verifikasi Unit Usaha Perikanan yang Memenuhi Standar dan Menerapkan Biosecurity lingkup Balai KIPM Entikong (Unit)	7	13
Kegiatan 2. Pengendalian Mutu					
SK2.1	Terselenggaranya pengendalian dan pengawasan mutu dan keamanan hasil perikanan secara professional dan partisipatif	9	Jumlah sertifikat CPIB suplier yang diterbitkan lingkup BKIPM Entikong (sertifikat)	5	7
		10	Sertifikasi Hazard Analysis Critical Control Point (HACCP) ruang lingkup produk pada UPI lingkup Balai KIPM Entikong (produk)	12	17
		11	UPI yang konsisten menerapkan Sistem Jaminan Mutu dan Keamanan Hasil Perikanan lingkup Balai KIPM Entikong (UPI)	5	8

LAPORAN KINERJA TAHUN 2023 BKIPM ENTIKONG

Kegiatan 3. Kegiatan Standardisasi Sistem dan Kepatuhan					
SK3.1	Terselenggaranya pengendalian dan pengawasan sistem perkarantinaaan, mutu dan keamanan hasil perikanan secara professional dan partisipatif	12	Nilai survei kepuasan masyarakat layanan publik di Balai KIPM Entikong (nilai)	84	92,24
		13	Efektivitas pengawasan produk KP di wilayah perbatasan lingkup Balai KIPM Entikong (%)	74	82,58
KEGIATAN 4. Dukungan Manajemen Internal Lingkup BKIPM					
SK4.1	Tatakelola pemerintahan yang baik lingkup BKIPM	14	Indeks Profesionalitas ASN lingkup BKIPM Lingkup Balai KIPM Entikong (Indeks)	84	86,88
		15	Nilai Rekonsiliasi kinerja satker Balai KIPM Entikong (Nilai)	85	96,98
		16	Persentase Penyelesaian Temuan BPK Lingkup Balai KIPM Entikong (%)	100	100
		17	Persentase rekomendasi hasil pengawasan yang dimanfaatkan untuk perbaikan kinerja lingkup Balai KIPM Entikong (%)	75	100
		18	Nilai Indikator Kinerja Pelaksanaan Anggaran (IKPA) lingkup BKIPM (Lingkup Balai KIPM Entikong Nilai)	93,75	95,62
		19	Nilai Kinerja Anggaran BKIPM Lingkup Balai KIPM Entikong (Nilai)	82	87,72
		20	Tingkat kepatuhan pengadaan barang/jasa lingkup Balai KIPM Entikong (%)	77,50	78,26
		21	Tingkat kepatuhan BMN lingkup Balai KIPM Entikong (%)	77,50	98,50

Keterangan : *Tingkat capaian indicator kinerja dibatas pada angka maksimal 120%

Tabel 3. Capaian Kinerja Balai KIPM Entikong Tahun 2023

Kegiatan 1. Karantina Ikan

Capaian kinerja BKIPM Entikong pada Kegiatan Karantina Ikan berasal dari sasaran strategis, yakni Terselenggaranya pengendalian dan pengawasan sistem perkarantinaan, secara profesional dan partisipatif.

Sasaran Kegiatan 1. Terselenggaranya pengendalian dan pengawasan sistem perkarantinaan, secara professional dan partisipatif

Terselenggaranya Pengendalian dan Pengawasan Sistem Perkarantinaan secara Profesional dan Partisipatif (Kegiatan Karantina Ikan) menjadi tolak ukur dari keberhasilan program dan kegiatan BKIPM Entikong. Indikator kinerja yang ditetapkan untuk mengukur keberhasilan sasaran kegiatan Terselenggaranya Pengendalian dan Pengawasan Sistem Perkarantinaan secara Profesional dan Partisipatif (Kegiatan Karantina Ikan) lingkup BKIPM Entikong, sebagai berikut :

Indikator Kinerja	Realisasi					2023			Renstra 2020-2024	
	2018	2019	2020	2021	2022	Target	Realisasi	%	Target	%
Efektivitas Sertifikasi Ekspor Ikan dan Hasil Perikanan yang memenuhi persyaratan Karantina Lingkup Balai KIPM Entikong (%)	-	-	100%	100%	100%	98%	100%	102,04	98%	102,04
Persentase penyakit ikan karantina yang dicegah penyebarannya antar zona	-	-	-	-	100%	100%	100%	100	100%	100

LAPORAN KINERJA TAHUN 2023 BKIPM ENTIKONG

Lokasi sebaran penyakit ikan karantina yang teridentifikasi lingkup Balai KIPM Entikong	-	-	4	-	4	4	4	100	4	100
Dokumen mitigasi risiko pada kegiatan investigasi HPIK/HPI tertentu pada lalu lintas media pembawa lingkup BKIPM Entikong	-	-	-	-	-	1	1	100	1	100
Persentase pengawasan pemasukan dan pengeluaran jenis ikan yang dilarang, dilindungi dan dibatasi sesuai persyaratan karantina	-	-	100%	100%	100%	90%	100%	111,11	90%	111,11
Lokasi sebaran jenis ikan dilarang, dan/atau bersifat invasif yang diidentifikasi lingkup Balai KIPM Entikong	-	-	1	-	1	1	1	100	1	100

LAPORAN KINERJA TAHUN 2023 BKIPM ENTIKONG

Persentase penanganan kasus pelanggaran Perkarantinaan Ikan, mutu dan keamanan hasil perikanan yang diselesaikan lingkup Balai KIPM Entikong	100%	100%	100%	70,38%	100%	92%	100%	108,70	92%	108,70%
Verifikasi Unit Usaha Perikanan yang Memenuhi Standar dan Menerapkan Biosecurity lingkup Balai KIPM Entikong	3	3	3	3	7	7	13	120%	7	120%

Tabel 4. Capaian Sasaran Kinerja 1 Balai KIPM Entikong Tahun 2023

memenuhi persyaratan Karantina Lingkup Balai KIPM Entikong

Efektivitas Sertifikasi Ekspor Ikan dan Hasil Perikanan yang memenuhi persyaratan Karantina Lingkup Balai KIPM Entikong yaitu ikan dan hasil perikanan yang diekspor telah memenuhi persyaratan negara tujuan dan tidak dilakukan penolakan oleh negara tujuan ekspor.

Capaian atas target indikator kinerja tersebut diuraikan dalam Tabel 5.a.

No	Bulan	Jumlah Sertifikat yang memenuhi syarat mutu ekspor	Jumlah sertifikat yang diterbitkan untuk ekspor	Frekuensi ekspor	Frekuensi penolakan oleh Negara tujuan
1	Januari	31	31	31	0
2	Februari	31	31	31	0

LAPORAN KINERJA TAHUN 2023 BKIPM ENTIKONG

3	Maret	41	41	41	0
4	April	36	36	36	0
5	Mei	49	49	49	0
6	Juni	45	45	45	0
7	Juli	61	61	61	0
8	Agustus	62	62	62	0
9	September	75	75	75	0
10	Oktober	77	77	77	0
11	November	96	96	96	0
12	Desember	96	96	96	0
	TOTAL	700	700	700	0

Adapun perhitungan nilai ini menggunakan formula sebagai berikut :

Formula perhitungan :

IK1. Efektivitas Sertifikasi Ekspor Ikan dan Hasil Perikanan yang memenuhi persyaratan Karantina Lingkup Balai KIPM Entikong

Formula:	
X =	$\frac{A+B}{2}$
A =	$\frac{\text{Jumlah sertifikat yang memenuhi syarat mutu ekspor}}{\text{Jumlah sertifikat yang diterbitkan untuk ekspor}} \times 100\%$
B =	$\frac{\text{Frekuensi ekspor} - \text{frekuensi penolakan oleh Negara tujuan}}{\text{Jumlah sertifikat yang diterbitkan untuk ekspor}} \times 100\%$

A =	$\frac{1}{1} \times 100\% = 100\%$
B =	$\frac{1-0}{1} \times 100\% = 100\%$
Jadi :	
X =	$\frac{100\% + 100\%}{2} = 100\%$

Tabel 5.b. Target dan Realisasi IK 1 pada Tahun 2023

Kegiatan-1 Karantina Ikan											
IK-1 Efektivitas Sertifikasi Ekspor Ikan dan Hasil Perikanan yang memenuhi persyaratan Karantina Lingkup Balai KIPM Entikong											
Realisasi Tahun 2022		Realisasi Tahun 2023							Renstra BKIPM 2020-2024		
TW IV	2022	Realisasi TW Sebelumnya (TW III 2023)	Target TW IV	Realisasi TW IV	% Capaian	Kenaikan thd TW IV 2022	Target PK 2023	%Realisasi thd Target PK	Target 2023	Target 2024	%Capaian thd Target Restra
100%	100%	100%	98%	100%	102,04	0	98%	102,04	98	99	102,04

1. Capaian IK

IK Efektivitas Sertifikasi Ekspor Ikan dan Hasil Perikanan yang memenuhi persyaratan Karantina Lingkup Balai KIPM Entikong periode pengukuran dan pelaporan capaian

triwulan. Pada tahun 2022, IK telah mencapai target triwulanan dan target tahunan, yaitu 102,04 % dari target triwulanan dan tahunan yaitu 98 % dengan realisasi 100%. Pada tahun 2023, IK telah memenuhi target triwulanan dan target tahunan, yaitu 102,04 % dari target triwulanan 98% dan tahunan 98 % dengan realisasi 100%. Target Rasio ekspor ikan dan hasil perikanan yang diterima oleh negara tujuan ekspor Lingkup Balai KIPM Entikong pada tahun 2023 ditetapkan 98%. Dari hasil perhitungan diperoleh target capaian tahun 2023 sebesar 102,04 % dari target 98% dengan realisasi 100%. Selama Tahun 2023 jumlah sertifikat ekspor yang diterbitkan Balai Karantina Ikan, Pengendalian Mutu dan Keamanan Hasil Perikanan Entikong ke Negara tujuan Serawak, Malaysia berjumlah 700 sertifikat. Target IK pada Renstra BKIPM Entikong dan Renstra BKIPM adalah 98%, sehingga target pada Renstra BKIPM Entikong maupun Renstra BKIPM tercapai dengan realisasi 100%.

2. Perbandingan Capaian Kinerja Triwulan IV Tahun 2023 dengan Triwulan IV Tahun 2022

IK Efektivitas Sertifikasi Ekspor Ikan dan Hasil Perikanan yang memenuhi persyaratan Karantina Lingkup Balai KIPM Entikong periode pengukuran dan pelaporan capaian triwulanan. Pada Triwulan IV tahun 2022 capaian IK 100% dan capaian Triwulan I tahun 2023 100%, baik pada Triwulan IV tahun 2022 dan Triwulan IV tahun 2023, capaian kinerja telah memenuhi target.

3. Perbandingan Capaian Kinerja dengan Target Jangka Menengah

Target Jangka Menengah tertuang dalam Renstra BKIPM 2020-2024 adalah 98%, sedangkan untuk target tahun 2023 adalah 98%. Prosentase capaian kinerja Triwulan IV tahun 2023 adalah 102,04% terhadap target jangka menengah 98% dengan capaian kinerja IK 100 %, capaian telah memenuhi target Renstra BKIPM 2020-2024 pada tahun 2023 yaitu 100% dari target 98%.

4. Perbandingan Capaian Kinerja dengan Target Renstra

Target Renstra BKIPM Entikong 2020-2024 yaitu 98%, pada tahun 2024 ditargetkan dapat meningkat menjadi 99%. Capaian kinerja Triwulan IV tahun 2023 dan Capaian Kinerja Tahun 2023 100% telah memenuhi target Renstra BKIPM Entikong Tahun 2020-2024 yaitu 98% (102,04%).

5. Analisis Efisiensi terhadap Sumber Daya

Terdapat efisiensi terhadap sumber daya sebesar 98,83% dari anggaran Pagu Awal Rp 131.894.000,- dapat direalisasikan sebesar Rp 130.356.106,-. IK telah mencapai target triwulanan dan target tahunan, yaitu 102,04 % dari target triwulanan dan tahunan yaitu 98 % dengan realisasi 100%

6. Analisis Keberhasilan/Kegagalan, Kegiatan Pendukung dan Solusi

BKIPM Entikong tetap melaksanakan layanan sertifikasi ekspor selama Malaysia memberlakukan *lock down*. Setelah Pemerintah Malaysia membuka *lock down* lalu lintas ekspor mulai meningkat melalui Pintu Lintas Batas Negara Entikong, Pintu Lintas Batas Negara Badau, dan Pintu Lintas Batas Negara Aruk. Wilayah Kerja PLBN Jagoi Babang mulai melaksanakan pelayanan ekspor sejak Pembangunan PLBN Jagoi Babang selesai dan pintu perlintasan barang dibuka. Selama Triwulan IV Tahun 2023 jumlah sertifikat ekspor yang diterbitkan Balai Karantina Ikan, Pengendalian Mutu dan Keamanan Hasil Perikanan Entikong ke Negara tujuan Serawak, Malaysia berjumlah 700 sertifikat. Rencana Aksi Triwulan IV Tahun 2023 telah terlaksana pada Triwulan IV Tahun 2023 yaitu BKIPM Entikong meningkatkan pelayanan sertifikasi ekspor, BKIPM Entikong melaksanakan survailen terhadap Unit Pengelola Ikan untuk menjamin konsistensi Unit Pengelola Ikan dalam menerapkan Sistem HACCP di unit pengolahannya, BKIPM Entikong melaksanakan penilaian terhadap Instalasi Karantina Ikan untuk menjamin penerapan *biosecurity* dan kaidah-kaidah pada unit pembudidaya ikan, dan BKIPM Entikong meningkatkan Pengawasan Perbatasan melalui Komunikasi, Koordinasi dan Kerjasama (K3) dengan instansi terkait di wilayah kerja Balai Karantina Ikan, Pengendalian Mutu dan Keamanan Hasil Perikanan Entikong.

7. Realisasi Anggaran

Realisasi anggaran dari Rincian *Output* [3988.PDC] 001.052 Sertifikasi Kesehatan Ikan, yang disampaikan berdasarkan komponen kegiatan sebagai berikut :

Tabel 5.b. Realisasi Anggaran IK 1 pada Tahun 2023

No	Komponen	Pagu (Rp)	Realisasi (Rp)	Realisasi (%)
1	[3988.PDC]001.052 Sertifikasi Kesehatan Ikan	131.894.000	130.356.106	98,83

Sumber data : Laporan Realisasi BKPM Entikong (Laporan Realisasi SP2D periode tanggal 31 Desember 2023)

8. Rencana Aksi Tahun 2024

Rencana aksi yang akan dilakukan Balai Karantina Ikan, Pengendalian Mutu dan Keamanan Hasil Perikanan Entikong pada Tahun 2024, yaitu :

- a. BKIPM Entikong meningkatkan pelayanan sertifikasi ekspor;
- b. BKIPM Entikong melaksanakan survailen terhadap Unit Pengelola Ikan untuk menjamin konsistensi Unit Pengelola Ikan dalam menerapkan Sistem HACCP di unit pengolahannya;
- c. BKIPM Entikong melaksanakan penilaian terhadap Instalasi Karantina Ikan untuk menjamin penerapan *biosecurity* dan kaidah-kaidah pada unit pembudidaya ikan;
- d. BKIPM Entikong meningkatkan Pengawasan Perbatasan melalui Komunikasi, Koordinasi dan Kerjasama (K3) dengan instansi terkait di wilayah kerja Balai Karantina Ikan, Pengendalian Mutu dan Keamanan Hasil Perikanan Entikong.

IK2. Persentase penyakit ikan karantina yang dicegah penyebarannya antar zona

Upaya pencegahan masuk dan tersebarnya HPIK di Indonesia berpedoman pada Keputusan Menteri Kelautan dan Perikanan Nomor 80/2015 dan Keputusan Menteri Kelautan dan Perikanan Nomor 58/2016. Berdasarkan Keputusan Menteri tersebut, terdapat 13 jenis Penyakit Ikan Karantina yang tersebar di 141 lokasi. Indikator penyakit ikan karantina yang dicegah penyebarannya ke wilayah RI diukur dengan membandingkan jumlah lokasi sebaran HPIK yang baru dan jumlah total lokasi sebaran HPIK berdasarkan Keputusan Menteri Kelautan dan Perikanan Nomor 80/2015 dan Keputusan Menteri Kelautan dan Perikanan Nomor 58/2016.

Formula perhitungan :

Persentase penyakit ikan karantina yang dicegah penyebarannya antar zona

Formula :

- Menghitung Persentase penyakit ikan karantina yang dicegah penyebarannya antar zona dengan rumus tingkat capaian:

$$\% = (1-(B/A)) \times 100\%$$

Keterangan :

A : Jumlah jenis Penyakit ikan karantina eksotik yang harus dicegah pemasukannya ke dalam wilayah Negara Kesatuan Reapublik Indonesia (berdasarkan Keputusan Menteri Kelautan dan Perikanan Nomor 91/KEPMEN-KP/2018 tentang Penetapan Jenis-Jenis Penyakit Ikan Karantina Golongan, dan Media Pembawa yang dapat dicegah penyebarannya di wilayah Republik Indonesia)

B : Jumlah jenis penyakit ikan karantina eksotik yang tidak dapat dicegah pemasukannya pada triwulan tersebut berdasarkan laporan hasil uji laboratorium terhadap media pembawa impor di BKIPM Entikong, hasil pemantauan HPIK dan kasus atau wabah penyakit ikan karantina eksotik di wilayah kerja BKIPM Entikong

$$\% = (1 - (0 / 37)) \times 100\% = 100\%$$

Tahun 2023	
Target	Realisasi
100%	100%

Tabel 6.a. Target dan Realisasi IK 2 pada Tahun 2023

Kegiatan-1 Karantina Ikan											
IK-2 Persentase penyakit ikan karantina yang dicegah penyebarannya antar zona											
Realisasi Tahun 2022		Realisasi Tahun 2023							Renstra BKIPM 2020-2024		
TW IV	2022	Realisasi TW Sebelumnya (TW III 2023)	Target TW IV	Realisasi TW IV	% Capaian	Kenaikan thd TW IV 2022	Target PK 2023	%Realisasi thd Target PK	Target 2023	Target 2024	%Capaian thd Target Restra
100	100	0	100%	100%	100	0	100%	100	100%	100%	100

1. Capaian IK

IK Persentase penyakit ikan karantina yang dicegah penyebarannya antar zona periode pengukuran dan pelaporan capaian triwulan. Pada tahun Triwulan IV 2022, IK telah mencapai target triwulanan yaitu 100 % dari target triwulanan 100 % dengan realisasi 100%. Pada tahun Triwulan IV 2023, IK telah mencapai target triwulanan yaitu 100 % dari target triwulanan 100 % dengan realisasi 100%. Realisasi Persentase penyakit ikan karantina yang dicegah penyebarannya antar zona pada Tahun 2023 mencapai 100 % dari target sebesar 100%, dari hasil perhitungan diperoleh capaian tahun 2023 sebesar 100 %. Target IK Persentase penyakit ikan karantina yang dicegah penyebarannya antar zona pada Renstra

BKIPM Entikong dan Renstra BKIPM adalah 100%, sehingga target pada Renstra BKIPM Entikong maupun Renstra BKIPM tercapai.

2. Perbandingan Capaian Kinerja Triwulan IV Tahun 2023 dengan Triwulan IV Tahun 2022

IK Persentase penyakit ikan karantina yang dicegah penyebarannya antar zona periode pengukuran dan pelaporan capaian triwulanan. Pada tahun Triwulan IV 2022, IK telah mencapai target triwulanan yaitu 100 % dari target triwulanan 100 % dengan realisasi 100%. Pada tahun Triwulan IV 2023, IK telah mencapai target triwulanan yaitu 100 % dari target triwulanan 100 % dengan realisasi 100%.

3. Perbandingan Capaian Kinerja dengan Target Jangka Menengah

Target Jangka Menengah tertuang dalam Renstra BKIPM 2020-2024 yaitu 100%, sedangkan untuk target tahun 2023 yaitu 100%. Capaian kinerja Triwulan IV tahun 2023 yaitu 100% terhadap target jangka menengah 100% yaitu 100%, berarti capaian telah memenuhi target Renstra BKIPM 2020-2024 pada tahun 2023 yaitu 100% dari target 100%.

4. Perbandingan Capaian Kinerja dengan Target Renstra

Target Renstra BKIPM Entikong 2020-2024 yaitu 100% di tahun 2023, ditargetkan dapat konsisten menjadi 100% pada tahun 2024. Capaian kinerja Triwulan IV tahun 2023 telah memenuhi target Renstra BKIPM Entikong 2020-2024 pada tahun 2023 yaitu 100% dari target 100%.

5. Analisis Efisiensi terhadap Sumber Daya

Terdapat efisiensi anggaran dengan mengelola anggaran Rp 11.000.000,- dapat terserap secara efisien sebesar Rp 10.999.003,- (99,99%) dari target IK tahun 2023 100% dapat terealisasi Capaian kinerja tahun 2023 yaitu 100% (100%).

6. Analisis Keberhasilan/Kegagalan, Kegiatan Pendukung dan Solusi

Sejak Maret 2020 terjadi pandemic COVID-19 yang menyebabkan Pemerintah Malaysia membuat kebijakan *lock down*. Setelah Pemerintah Malaysia membuka *lock down* BKIPM Entikong meningkatkan pengawasan dan pelayanan sertifikasi ekspor, impor, domestik keluar dan domestik masuk melalui Pintu Lintas Batas Negara Entikong, Pintu Lintas Batas Negara Badau, dan Pintu Lintas Batas Negara Aruk. Wilayah Kerja PLBN Jagoi Babang mulai melaksanakan pelayanan ekspor sejak Pembangunan PLBN Jagoi Babang selesai dan pintu perlintasan barang dibuka. Pengawasan Perbatasan melalui Komunikasi, Koordinasi dan Kerjasama

(K3) dengan instansi terkait di wilayah kerja Balai Karantina Ikan, Pengendalian Mutu dan Keamanan Hasil Perikanan Entikong.

7. Realisasi Anggaran

Realisasi anggaran dari Rincian *Output* [3990.QIA].001 Pengawasan dan Pengendalian Produk yang ditetapkan dianggarkan Rp 11.000.000,- dan telah direalisasikan sebesar Rp 10.999.003,- (99,99%), yang disampaikan berdasarkan komponen kegiatan sebagai berikut :

Tabel 6.c.b Realisasi Anggaran IK 2 pada Tahun 2023

No	Komponen	Pagu (Rp)	Realisasi (Rp)	Realisasi (%)
1	[3990.QIA] 001 Pengawasan dan Pengendalian Produk yang ditetapkan	11.000.000	10.999.003	99,99

Sumber data : Laporan Realisasi BKPM Entikong (Laporan Realisasi SP2D periode tanggal 31 Desember 2023)

8. Rencana Aksi Tahun 2024

Rencana aksi yang akan dilakukan Balai Karantina Ikan, Pengendalian Mutu dan Keamanan Hasil Perikanan Entikong pada Tahun 2024, yaitu :

1. BKIPM Entikong meningkatkan pelayanan sertifikasi ekspor, impor, domestik keluar dan domestik masuk melalui PLBN Entikong, PLBN Aruk, PLBN Badau dan PLBN Jagoi Babang setelah endemic COVID-19 dan Pemerintah Malaysia membuka *lock down*;
2. BKIPM Entikong melaksanakan sosialisasi kepada pengguna jasa ekspor dan impor terkait persyaratan mutu dan bebas penyakit;
3. BKIPM Entikong meningkatkan Pengawasan Perbatasan melalui Komunikasi, Koordinasi dan Kerjasama (K3) dengan instansi terkait di wilayah kerja Balai Karantina Ikan, Pengendalian Mutu dan Keamanan Hasil Perikanan Entikong;

IK3. Lokasi sebaran penyakit ikan karantina yang teridentifikasi lingkup Balai KIPM Entikong

Pemetaan/pemantauan penyakit ikan karantina adalah serangkaian pemeriksaan sistematis suatu populasi ikan untuk mendeteksi hama dan penyakit ikan karantina dan memerlukan pengujian terhadap sampel yang berasal dari populasi tertentu. Pemetaan bertujuan mengetahui sebaran penyakit ikan karantina

pada ikan yang dibudidayakan di dalam maupun di luar kawasan minapolitan/perikanan budidaya di wilayah kabupaten/kota.

Indikator lokasi yang dipetakan dari penyebaran penyakit ikan karantina dihitung dengan cara menghitung jumlah kabupaten/kota yang dipetakan pada tahun berjalan di seluruh wilayah kerja Balai KIPM Entikong.

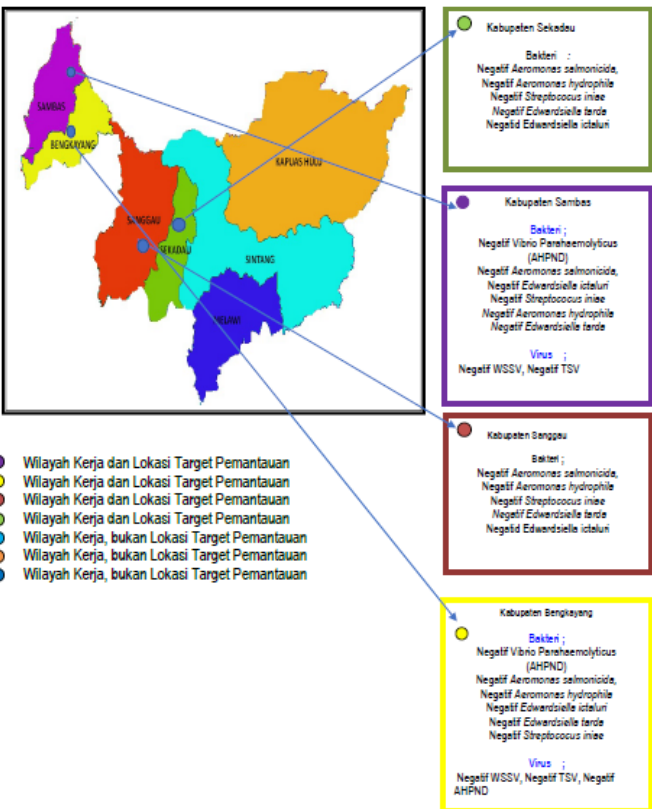
Formula perhitungan :

Lokasi sebaran penyakit ikan karantina yang teridentifikasi lingkup Balai KIPM Entikong

Formula :

Nilai diukur dengan menghitung jumlah kabupaten / kota yang telah dilakukan pemantauan dari sebaran penyakit ikan karantina yang diidentifikasi

Pada tahun 2023 Balai KIPM Entikong menargetkan 4 lokasi. Pada Tahun 2023 IK Lokasi sebaran penyakit ikan karantina yang teridentifikasi lingkup Balai KIPM Entikong telah mencapai target IK Tahunan, yaitu 4 lokasi : Kabupaten Sambas, Kabupaten Bengkayang, Kabupaten Sanggau dan Kabupaten Sekadau.

Tahun	Target	Capaian
2023	4 lokasi	<p style="text-align: center;">PETA PENYEBARAN PENYAKIT IKAN KARANTINA HASIL PEMANTAUAN BALAI KIPM ENTIKONG TAHUN 2023</p>  <p> ● Wilayah Kerja dan Lokasi Target Pemantauan ● Wilayah Kerja dan Lokasi Target Pemantauan ● Wilayah Kerja dan Lokasi Target Pemantauan ● Wilayah Kerja dan Lokasi Target Pemantauan ● Wilayah Kerja, bukan Lokasi Target Pemantauan ● Wilayah Kerja, bukan Lokasi Target Pemantauan </p>

Tabel 7.a. Target dan Realisasi IK 3 pada Tahun 2023

Kegiatan-1 Karantina Ikan											
IK-3 Lokasi sebaran penyakit ikan karantina yang teridentifikasi lingkup Balai KIPM Entikong											
Realisasi Tahun 2022		Realisasi Tahun 2023							Renstra BKIPM 2020-2024		
TW IV	2022	Realisasi TW Sebelumnya (TW III 2023)	Target TW IV	Realisasi TW IV	% Capaian	Kenaikan thd TW IV 2022	Target PK 2023	%Realisasi thd Target PK	Target 2023	Target 2024	%Capaian thd Target Restra
4	4	-	4	4	100	0	4	100	4	4	100

1. Capaian IK

IK Lokasi sebaran penyakit ikan karantina yang teridentifikasi lingkup Balai KIPM Entikong periode pengukuran dan pelaporan capaian tahunan. Pada tahun 2022, target IK Lokasi sebaran penyakit ikan karantina yang teridentifikasi lingkup Balai KIPM Entikong adalah 4 lokasi. Pada tahun 2022, IK telah mencapai target triwulanan yaitu 100 % dari target tahunan 4 lokasi dengan realisasi 4 lokasi. Pada tahun 2023, IK telah mencapai target triwulanan yaitu 100 % dari target tahunan 4 lokasi dengan realisasi 4 lokasi. Realisasi IK Lokasi sebaran penyakit ikan karantina yang teridentifikasi lingkup Balai KIPM Entikong pada Tahun 2023 mencapai 4 lokasi dari target 4 lokasi, dari hasil perhitungan diperoleh capaian tahun 2023 sebesar 100%. Pada tahun 2023 Balai Karantina Ikan, Pengendalian Mutu dan Keamanan Hasil Perikanan Entikong melaksanakan Pemantauan sebaran penyakit ikan karantina di 4 lokasi, yaitu Kabupaten Sambas, Kabupaten Bengkayang, Kabupaten Sanggau dan Kabupaten Sekadau. Target IK Lokasi sebaran penyakit ikan karantina yang teridentifikasi lingkup Balai KIPM Entikong pada Renstra BKIPM Entikong dan Renstra BKIPM adalah 4 lokasi, sehingga target pada Renstra BKIPM Entikong maupun Renstra BKIPM tercapai 100%.

2. Perbandingan Capaian Kinerja Triwulan IV Tahun 2023 dengan Triwulan IV Tahun 2022

IK Lokasi sebaran penyakit ikan karantina yang teridentifikasi lingkup Balai KIPM Entikong periode pengukuran dan pelaporan capaian tahunan. Pada Triwulan IV tahun 2022 target IK Lokasi sebaran penyakit ikan karantina yang teridentifikasi lingkup Balai KIPM Entikong adalah 4 lokasi dan terealisasi 4 lokasi dengan presentase 100%. Pada Triwulan IV tahun 2023, capaian kinerja telah memenuhi target 4 lokasi, sehingga kenaikan capaian kinerja terhadap capaian Triwulan IV tahun 2022 adalah 100%.

3. Perbandingan Capaian Kinerja dengan Target Jangka Menengah

Target Jangka Menengah tertuang dalam Renstra BKIPM 2020-2024 yaitu 4 lokasi, sedangkan untuk target tahun 2023 yaitu 4 lokasi. Capaian kinerja tahun 2023 yaitu 4 lokasi terhadap target jangka menengah 100% yaitu 4 lokasi, berarti capaian telah memenuhi target Renstra BKIPM 2020-2024 pada tahun 2023 yaitu 100% dari target 4 lokasi.

4. Perbandingan Capaian Kinerja dengan Target Renstra

Target Renstra BKIPM Entikong 2020-2024 yaitu 4 lokasi di tahun 2023, ditargetkan dapat konsisten menjadi 4 lokasi pada tahun 2024. Capaian kinerja tahun 2023 telah memenuhi target Renstra BKIPM Entikong 2020-2024 pada tahun 2022 yaitu 100%, 4 lokasi dari target 4 lokasi.

5. Analisis Efisiensi terhadap Sumber Daya

Balai Karantina Ikan, Pengendalian Mutu dan Keamanan Hasil Perikanan berhasil melaksanakan pemantauan penyakit ikan karantina dua tahap pada 4 lokasi, yaitu: Kabupaten Sambas, Kabupaten Bengkayang, Kabupaten Sanggau dan Kabupaten Sekadau secara efisien dengan mengelola anggaran Rp 53.425.250,- dari Rp 56.727.000,- (94,18%).

6. Analisis Keberhasilan/Kegagalan, Kegiatan Pendukung dan Solusi

Pada tahun 2023 Balai Karantina Ikan, Pengendalian Mutu dan Keamanan Hasil Perikanan Entikong melaksanakan Pemantauan sebaran penyakit ikan karantina di 4 lokasi, yaitu: Kabupaten Sambas, Kabupaten Bengkayang, Kabupaten Sanggau dan Kabupaten Sekadau. Hasil pelaksanaan pemantauan ke lapangan dan hasil pemeriksaan tidak ditemukan adanya HPIK Target di Wilayah Kabupaten Sambas, Kabupaten Bengkayang, Kabupaten Sanggau dan Kabupaten Sekadau, hal ini menunjukkan Pemantauan Tahun 2023 masih dalam kondisi bebas dari serangan Penyakit Ikan Karantina (PIK) Target, yaitu bebas *AHPND*, *WSSV*, *TSV*, *Vibrio parahaemolyticus* (vp-AHPND), *Aeromonas salmonicida*, *Aeromonas hydrophila*, *Edwardsiella tarda*, *Edwardsiella ictaluri*, *Streptococcus iniae*, *Vibrio parahaemolyticus*.

7. Realisasi Anggaran

Realisasi anggaran dari Rincian *Output* [3988. ABR] 001 A Pemantauan penyakit ikan karantina (P.I.K), yang disampaikan berdasarkan komponen kegiatan sebagai berikut :

Tabel 7.b. **Realisasi Anggaran IK 3 pada Tahun 2023**

No	Komponen	Pagu (Rp)	Realisasi (Rp)	Realisasi (%)
1	[3988. ABR] 001 Identifikasi Sebaran Penyakit Ikan Karantina (P.I.K)	56.727.000	53.425.250	94,18

Sumber data : Laporan Realisasi BKPM Entikong (Laporan Realisasi SP2D periode tanggal 31 Desember 2023)

8. Rencana Aksi Tahun 2024

Rencana aksi yang akan dilakukan Balai Karantina Ikan, Pengendalian Mutu dan Keamanan Hasil Perikanan Entikong pada Tahun 2024, yaitu :

- a. Dalam rangka mencegah masuk dan tersebarnya Penyakit Ikan Karantina antar area serta dari wilayah Republik Indonesia ke Negara lain maka kegiatan pemantauan, monitoring, dan surveillance secara berkelanjutan harus terus dilaksanakan guna terciptanya sistem pengendalian Penyakit Ikan Karantina (PIK) yang terintegrasi dari hulu hingga hilir.
- b. Diharapkan Pusat dapat menambah alokasi anggaran untuk pelaksanaan kegiatan Pemantauan PIK pada tahun selanjutnya sehingga kegiatan Pemantauan PIK dapat berjalan dengan baik secara dua tahap untuk di semua Kabupaten.
- c. Alokasi anggaran pengujian agar dapat ditingkatkan dan tidak dilakukan pemotongan anggaran, mengingat kegiatan pengujian merupakan salah satu indikator penting dalam rangkaian kegiatan Pemantauan PIK.
- d. Diharapkan dengan adanya penambahan anggaran Pemantauan pada Tahun 2024, kegiatan Pemantauan Tahun 2024 dapat melibatkan seluruh pegawai PHPI baik di Kantor Induk Balai KIPM Entikong maupun yang ada di Wilayah Kerja Balai KIPM Entikong.

IK4. Dokumen mitigasi resiko pada kegiatan investigasi HPIK/HPI tertentu pada lalu lintas media pembawa lingkup Balai KIPM Entikong

Definisi :

- Mitigasi Risiko lalu lintas media pembawa adalah upaya sistematis terencana dan berkelanjutan untuk mengurangi kemungkinan terjadinya risiko dan

dampak risiko pada kegiatan importasi dan lalu lintas media pembawa HPIK/HPIK;

- Dokumen Mitigasi Risiko adalah dokumen yang berupa Draft NSPK dan Kebijakan terkait Mitigasi Risiko serta laporan investigasi penyakit ikan pada kegiatan lalu lintas;
- Media Pembawa HPIK adalah ikan, produk ikan, pangan, pakan, produk rekayasa genetik, sumber daya genetik, agensia hayati, jenis asing invasif, dan/atau media pembawa lain yang dapat membawa HPIK;
- Investigasi HPIK/HPI tertentu pada kegiatan lalu lintas adalah kegiatan penelusuran pada kejadian outbreak/wabah penyakit dan hasil positif penyakit ikan pada kegiatan pemantauan penyakit HPIK, monitoring dan survailan penyakit ikan dan lalu lintas media pembawa.

Menghitung indikator dokumen mitigasi risiko pada kegiatan investigasi HPIK/HPI tertentu pada lalu lintas media pembawa lingkup BKIPM Entikong, yaitu : Menghitung jumlah Laporan investigasi HPIK/HPI tertentu pada kegiatan lalu lintas (Penelusuran penyebaran penyakit ikan karantina) di Balai KIPM Entikong

Pada tahun 2023 Balai KIPM Entikong menargetkan 1 Dokumen. Pada Tahun 2023 target IK Dokumen mitigasi risiko pada kegiatan investigasi HPIK/HPI tertentu pada lalu lintas media pembawa lingkup BKIPM Entikong tercapai 1 dokumen.

Tabel 8.a. Target dan Realisasi IK 4 pada Tahun 2023

Kegiatan-1 Karantina Ikan											
IK-4 Dokumen mitigasi risiko pada kegiatan investigasi HPIK/HPI tertentu pada lalu lintas media pembawa lingkup BKIPM Entikong											
Realisasi Tahun 2022		Realisasi Tahun 2023							Renstra BKIPM 2020-2024		
TW IV	2022	Realisasi TW Sebelumnya (TW III 2023)	Target TW IV	Realisasi TW IV	% Capaian	Kenaikan thd TW IV 2022	Target PK 2023	%Realisasi thd Target PK	Target 2023	Target 2024	%Capaian thd Target Restra
-	-	-	1	1	100	-	1	-	1	1	-

1. Capaian IK

IK Dokumen mitigasi risiko pada kegiatan investigasi HPIK/HPI tertentu pada lalu lintas media pembawa lingkup BKIPM Entikong periode pengukuran dan pelaporan capaian tahunan. Pada tahun 2022, tidak ada target IK Dokumen mitigasi risiko pada kegiatan investigasi HPIK/HPI tertentu pada lalu lintas media pembawa lingkup BKIPM Entikong. Pada tahun 2023, IK telah mencapai target triwulanan yaitu 100 % dari target tahunan 1 dokumen dengan realisasi 1 dokumen. Pada tahun 2023, IK

telah mencapai target triwulanan yaitu 100 % dari target tahunan 1 dokumen dengan realisasi 1 dokumen. Realisasi IK Dokumen mitigasi risiko pada kegiatan investigasi HPIK/HPI tertentu pada lalu lintas media pembawa lingkup BKIPM Entikong pada Tahun 2023 mencapai 1 dokumen dengan realisasi 1 dokumen, dari hasil perhitungan diperoleh capaian tahun 2023 sebesar 100%. Pada tahun 2023 Balai Karantina Ikan, Pengendalian Mutu dan Keamanan Hasil Perikanan Entikong melaksanakan Investigasi Mitigasi Risiko Ditemukannya Kasus Positif HPIK di Kabupaten Sambas. Target IK Dokumen mitigasi risiko pada kegiatan investigasi HPIK/HPI tertentu pada lalu lintas media pembawa lingkup BKIPM Entikong pada Renstra BKIPM Entikong dan Renstra BKIPM adalah 1 dokumen, sehingga target pada Renstra BKIPM Entikong maupun Renstra BKIPM tercapai 100%.

2. Perbandingan Capaian Kinerja Triwulan IV Tahun 2023 dengan Triwulan IV Tahun 2022

IK Dokumen mitigasi risiko pada kegiatan investigasi HPIK/HPI tertentu pada lalu lintas media pembawa lingkup BKIPM Entikong periode pengukuran dan pelaporan capaian tahunan. Pada tahun 2022, tidak ada target IK Dokumen mitigasi risiko pada kegiatan investigasi HPIK/HPI tertentu pada lalu lintas media pembawa lingkup BKIPM Entikong. Pada Triwulan IV tahun 2023, capaian kinerja telah memenuhi target 1 dokumen, sehingga kenaikan capaian kinerja terhadap capaian Triwulan IV tahun 2022 adalah 100%.

3. Perbandingan Capaian Kinerja dengan Target Jangka Menengah

Target Jangka Menengah tertuang dalam Renstra BKIPM 2020-2024 yaitu 1 dokumen, sedangkan untuk target tahun 2023 yaitu 1 dokumen. Capaian kinerja tahun 2023 yaitu 1 dokumen terhadap target jangka menengah 100% yaitu 1 dokumen, berarti capaian telah memenuhi target Renstra BKIPM 2020-2024 pada tahun 2023 yaitu 100% dari target 1 dokumen.

4. Perbandingan Capaian Kinerja dengan Target Renstra

Target Renstra BKIPM Entikong 2020-2024 yaitu 4 lokasi di tahun 2023, ditargetkan dapat konsisten menjadi 1 dokumen pada tahun 2024. Capaian kinerja tahun 2023 telah memenuhi target Renstra BKIPM Entikong 2020-2024 pada tahun 2022 yaitu 100%, 1 dokumen dari target 1 dokumen.

5. Analisis Efisiensi terhadap Sumber Daya

Balai Karantina Ikan, Pengendalian Mutu dan Keamanan Hasil Perikanan berhasil

melaksanakan mitigasi resiko, Realisasi IK Dokumen mitigasi risiko pada kegiatan investigasi HPIK/HPI tertentu pada lalu lintas media pembawa lingkup BKIPM Entikong pada Tahun 2023 mencapai 1 dokumen dengan realisasi 1 dokumen secara efisien dengan mengelola anggaran Rp 5.000.000,- dari Rp 5.000.000,- (100%).

6. Analisis Keberhasilan/Kegagalan, Kegiatan Pendukung dan Solusi

Pada tahun 2023 Balai Karantina Ikan, Pengendalian Mutu dan Keamanan Hasil Perikanan Entikong melaksanakan Investigasi Mitigasi Risiko Ditemukannya Kasus Positif HPIK di Kabupaten Sambas. Hasil pelaksanaan Investigasi Mitigasi Risiko Ditemukannya Kasus Positif HPIK di Kabupaten Sambas yaitu benih ikan nila yang ada di KJA Dinas Perikanan Sambas *negative Tilapia Lake Virus Disease* (TiLVD).

7. Realisasi Anggaran

Realisasi anggaran dari Rincian *Output* [3988. ABR] 001 A Pemantauan penyakit ikan karantina (P.I.K), yang disampaikan berdasarkan komponen kegiatan sebagai berikut :

Tabel 8.b. Realisasi Anggaran IK 4 pada Tahun 2023

No	Komponen	Pagu (Rp)	Realisasi (Rp)	Realisasi (%)
1	[3988.ABR] 004 Rekomendasi Kebijakan mitigasi resiko lalulintas hasil Perikanan	5.000.000	5.000.000	100

Sumber data : Laporan Realisasi BKPM Entikong (Laporan Realisasi SP2D periode tanggal 31 Desember 2023)

8. Rencana Aksi Tahun 2024

Rencana aksi yang akan dilakukan Balai Karantina Ikan, Pengendalian Mutu dan Keamanan Hasil Perikanan Entikong pada Tahun 2024, yaitu :

- a. Balai Karantina Ikan, Pengendalian Mutu dan Keamanan Hasil Perikanan Entikong akan melaksanakan pengambilan sampel dan pengujian ulang pada sampel ikan nila di Kabupaten Sambas;
- b. Balai Karantina Ikan, Pengendalian Mutu dan Keamanan Hasil Perikanan Entikong akan melaksanakan penelusuran terkait asal penyakit *Tilapia Lake Virus* (TiLV) yang terdeteksi di BBI Lokal Kota Pontianak di BBI Anjungan;
- c. Balai Karantina Ikan, Pengendalian Mutu dan Keamanan Hasil Perikanan Entikong akan mengantisipasi meluasnya sebaran penyakit TiLV di Kalimantan Barat.

IK5. Persentase Pengawasan Pemasukan dan Pengeluaran Jenis Ikan yang Dilarang, Dilindungi dan Dibatasi sesuai Persyaratan Karantina

Pencegahan jenis ikan yang dilarang, dilindungi dan dibatasi melalui pos pemasukan dan pengeluaran (impor, ekspor, dan antar area dalam wilayah Republik Indonesia) yang telah ditetapkan, sebagai upaya dalam perlindungan dan pengelolaan sumberdaya kelautan dan perikanan yang partisipatif, bertanggung jawab dan berkelanjutan.

Jenis ikan dilarang adalah Jenis Ikan yang dilarang berdasarkan peraturan perundang-undangan dan/atau karena statusnya dilindungi penuh berdasarkan ketentuan *Convention on International Trade in Endangered Species of Wild Fauna and Flora* dan/atau hukum internasional lain yang diratifikasi, termasuk telur, bagian tubuh, dan/atau produk turunannya (derivat).

Jenis ikan dilindungi adalah Jenis Ikan dilindungi yang dilakukan terhadap siklus hidupnya di habitat asli dan habitat buatan dan/atau seluruh bagian tubuhnya, termasuk telur, cangkang, dan produk turunannya. Jenis ikan dibatasi adalah jenis ikan dilindungi berdasarkan ukuran tertentu, wilayah sebaran tertentu, periode waktu tertentu dan/atau sebagian tahapan siklus hidup tertentu.

Tabel 9.a. Data Sertifikat

No	Jumlah Sertifikat				
	Bulan	Ekspor	Impor	Domestik masuk	Domestik keluar
1	Januari	31	0	0	1
2	Februari	31	0	0	3
3	Maret	41	0	0	6
4	April	36	0	0	1
5	Mei	49	0	0	0
6	Juni	45	0	0	8
7	Juli	61	0	4	0
8	Agustus	62	0	0	0
9	September	75	0	6	0
10	Oktober	77	0	11	4
11	November	96	0	20	4

LAPORAN KINERJA TAHUN 2023 BKIPM ENTIKONG

12	Desember	96	0	16	3
	TOTAL	700	0	57	30

Jumlah Ekspor		Jumlah Impor		Jumlah Domas		Jumlah Dokel	
Jumlah Ekspor yang Memenuhi Syarat	Jumlah Total Ekspor	Jumlah Impor yang Memenuhi Syarat	Jumlah Total Impor	Jumlah Domas yang Memenuhi Syarat	Jumlah Total Domas	Jumlah Dokel yang Memenuhi Syarat	Jumlah Total Dokel
31	31	0	0	0	0	1	1
31	31	0	0	0	0	3	3
41	41	0	0	0	0	6	6
36	36	0	0	0	0	1	1
49	49	0	0	0	0	0	0
45	45	0	0	0	0	8	8
61	61	0	0	4	4	0	0
62	62	0	0	0	0	0	0
75	75	0	0	6	6	0	0
77	77	0	0	11	11	4	4
96	96	0	0	20	20	4	4
96	96	0	0	16	16	3	3
700	700	0	0	57	57	30	30

Untuk menghitung persentase pencegahan impor, ekspor, antar area jenis ikan yang dilarang, dilindungi dan dibatasi dengan rumus tingkat capaian:

$$\% X = \frac{(X1 + X2 + X3 + X4)}{4} \times 100\%$$

Untuk menghitung X1, X2, X3 dan X4 digunakan rumus:

$$X(1,2,3,4) = \frac{(a - b)}{a} \times 100\%$$

Keterangan :

- X : pencegahan impor, ekspor, antar area jenis ikan yang dilarang, dilindungi dan dibatasi
- X1 : pencegahan impor, ekspor, antar area jenis ikan yang dilarang, dilindungi dan dibatasi
- X2 : pencegahan impor, ekspor, antar area jenis ikan yang dilarang, dilindungi dan dibatasi
- X3 : pencegahan impor, ekspor, antar area jenis ikan yang dilarang, dilindungi dan dibatasi
- X4 : pencegahan impor, ekspor, antar area jenis ikan yang dilarang, dilindungi dan dibatasi
- a : Jumlah jenis ikan yang dilarang, dilindungi dan dibatasi
- b : Jumlah jenis ikan yang dibatasi, dilindungi dan dilarang yang tidak dilengkapi dokumen persyaratan sesuai ketentuan yang tidak dapat dicegah dipos pemasukan yang ditetapkan

	$X(1,2,3,4) = \frac{1-1}{1}$	$\times 100\% = 100\%$
	$\% x = \frac{100+100+100+100}{4}$	$\times 100\% = 100\%$

Tabel 9.b. Target dan Realisasi IK 5 pada Tahun 2023

Kegiatan-1 Karantina Ikan											
IK-5 Persentase pengawasan pemasukan dan pengeluaran jenis ikan yang dilarang, dilindungi dan dibatasi sesuai persyaratan karantina											
Realisasi Tahun 2022		Realisasi Tahun 2023							Renstra BKIPM 2020-2024		
TW IV	2022	Realisasi TW Sebelumnya (TW III 2023)	Target TW IV	Realisasi TW IV	% Capaian	Kenaikan thd TW IV 2022	Target PK 2023	%Realisasi thd Target PK	Target 2023	Target 2024	%Capaian thd Target Restra
100%	100%	100%	90%	100%	111,11	0	98%	111,11	90%	90%	111,11

1. Capaian IKU

IK Persentase pengawasan pemasukan dan pengeluaran jenis ikan yang dilarang, dilindungi dan dibatasi sesuai persyaratan karantina periode pengukuran dan pelaporan capaian triwulan. Pada tahun 2022, IKU telah mencapai target triwulanan dan target tahunan, yaitu 111,11 % dari target triwulanan dan tahunan yaitu 90 % dengan realisasi 100%. Realisasi Persentase pengawasan pemasukan dan pengeluaran jenis ikan yang dilarang, dilindungi dan dibatasi sesuai persyaratan karantina pada Triwulan IV Tahun 2023 mencapai 100 % dari target sebesar 90%, dari hasil perhitungan diperoleh capaian Triwulan IV Tahun 2023 111,11 %. Pada Triwulan IV tahun 2023 Jumlah jenis ikan yang dibatasi, dilindungi dan dilarang yang tidak dilengkapi dokumen persyaratan sesuai ketentuan yang tidak dapat dicegah di pos pemasukan yang ditetapkan berjumlah 0. BKIPM Entikong meningkatkan pengawasan di pintu-pintu pemasukan dan pengeluaran serta antar area sejak Malaysia membuka *lock down* pada Pos Lintas batas Negara Indonesia-Malaysia Wilayah Serawak yaitu Pos Lintas Batas Negara Entikong, Pos Lintas Batas Negara Badau, Pos Lintas Batas Negara Aruk, dan Pos Lintas Batas Jagoi Babang serta meningkatkan Komunikasi, Koordinasi dan Kerjasama (K3) dengan instansi terkait. Target IK Persentase pengawasan pemasukan dan pengeluaran jenis ikan yang dilarang, dilindungi dan dibatasi sesuai persyaratan karantina pada Renstra BKIPM Entikong dan Renstra BKIPM adalah 90% dengan capaian 100%, sehingga target pada Renstra BKIPM Entikong maupun Renstra BKIPM tercapai.

2. Perbandingan Capaian Kinerja Triwulan IV Tahun 2023 dengan Triwulan IV Tahun 2022

Persentase pengawasan pemasukan dan pengeluaran jenis ikan yang dilarang, dilindungi dan dibatasi sesuai persyaratan karantina periode pengukuran dan pelaporan capaian triwulanan. Pada Triwulan IV tahun 2022 capaian IKU 100% dan

capaian Triwulan IV tahun 2023 100%, baik pada Triwulan IV tahun 2022 dan Triwulan IV tahun 2023, capaian kinerja telah memenuhi target.

3. Perbandingan Capaian Kinerja dengan Target Jangka Menengah

Target Jangka Menengah tertuang dalam Renstra BKIPM 2020-2024 yaitu 90%, sedangkan untuk target tahun 2023 yaitu 90%. Capaian kinerja Triwulan IV tahun 2023 yaitu 100% terhadap target jangka menengah 90% yaitu 111,11%, berarti capaian telah memenuhi target Renstra BKIPM 2020-2024 pada tahun 2023 yaitu 100% dari target 90%.

4. Perbandingan Capaian Kinerja dengan Target Renstra

Target Renstra BKIPM Entikong 2020-2024 yaitu 90% di tahun 2023, ditargetkan dapat konsisten dengan target 90% pada tahun 2024. Capaian kinerja Triwulan IV tahun 2023 telah memenuhi target Renstra BKIPM Entikong 2020-2024 pada tahun 2023 yaitu 100% dari target 90%.

5. Analisis Efisiensi terhadap Sumber Daya

Terdapat efisiensi anggaran dengan mengelola anggaran Rp 10.787.000,- dapat terserap secara efisien sebesar Rp 10.786.932,- (98,92%) dari target IK tahun 2023 90% dapat terealisasi Capaian kinerja tahun 2023 yaitu 100% (111,11%).

6. Analisis Keberhasilan/Kegagalan, Kegiatan Pendukung dan Solusi

Pada Triwulan IV tahun 2023 Jumlah jenis ikan yang dibatasi, dilindungi dan dilarang yang tidak dilengkapi dokumen persyaratan sesuai ketentuan yang tidak dapat dicegah di pos pemasukan yang ditetapkan berjumlah 0. Pemerintah Malaysia membuka *lock down* BKIPM Entikong meningkatkan layanan sertifikasi ekspor, impor, dan antar area serta melaksanakan Pengawasan Perbatasan melalui Komunikasi, Koordinasi dan Kerjasama (K3) dengan instansi terkait di wilayah kerja Balai Karantina Ikan, Pengendalian Mutu dan Keamanan Hasil Perikanan Entikong.

7. Realisasi Anggaran

Realisasi anggaran dari Rincian *Output* [3988.PDC].001 Pencegahan Impor, Ekspor, Antar Area Jenis Ikan yang Dilarang, Dilindungi, dan Dibatasi di Tempat Pemasukan dan Pengeluaran yang Ditetapkan dianggarkan Rp 10.787.000,- dan telah direalisasikan sebesar Rp 10.786.932,- (98,92%), yang disampaikan berdasarkan komponen kegiatan sebagai berikut :

Tabel 8.c. **Realisasi Anggaran IK 5 pada Tahun 2023**

No	Komponen	Pagu (Rp)	Realisasi (Rp)	Realisasi (%)
1	[3988.PDC] 001 Pencegahan Impor, Ekspor, Antar Area Jenis Ikan yang Dilarang, Dilindungi, dan Dibatasi di Tempat Pemasukan dan Pengeluaran yang Ditetapkan	10.787.000	10.786.932	98,92

Sumber data : Laporan Realisasi BKPM Entikong (Laporan Realisasi SP2D periode tanggal 31 Desember 2023)

8. Rencana Aksi Tahun 2024

Rencana aksi yang akan dilakukan Balai Karantina Ikan, Pengendalian Mutu dan Keamanan Hasil Perikanan Entikong pada Tahun 2024, yaitu :

- a. BKIPM Entikong meningkatkan pelayanan sertifikasi ekspor, impor dan antar area meskipun terjadi pandemic COVID-19 dan Pemerintah Malaysia memberlakukan *lock down*;
- b. BKIPM Entikong melaksanakan survailen terhadap Unit Pengelola Ikan untuk menjamin konsistensi Unit Pengelola Ikan dalam menerapkan Sistem HACCP di unit pengolahannya;
- c. BKIPM Entikong melaksanakan penilaian terhadap Instalasi Karantina Ikan untuk menjamin penerapan *biosecurity* dan kaidah-kaidah pada unit pembudidaya ikan;
- d. BKIPM Entikong melaksanakan sosialisasi kepada pengguna jasa ekspor dan impor terkait persyaratan mutu dan bebas penyakit;
- e. BKIPM Entikong meningkatkan Pengawasan Perbatasan melalui Komunikasi, Koordinasi dan Kerjasama (K3) dengan instansi terkait di wilayah kerja Balai Karantina Ikan, Pengendalian Mutu dan Keamanan Hasil Perikanan Entikong;

IK6. Lokasi sebaran jenis ikan dilarang, dan/atau bersifat invasif yang diidentifikasi lingkup Balai KIPM Entikong

Masuknya spesies asing invasif merupakan salah satu penyebab menurunnya spesies lokal yang terdapat dalam suatu populasi. Penyebaran dan

penggunaan baik secara sengaja maupun tidak dapat berakibat kerugian baik ekonomi maupun ekologi. Oleh karena itu, dilakukan pemetaan yang bertujuan menginventarisasi agen hayati pada suatu wilayah perairan Indonesia untuk mengetahui sebaran agen hayati yang tergolong dilindungi, dilarang maupun yang bersifat invasif.

Indikatornya dilihat dengan jumlah lokasi perairan Indonesia (danau/waduk/rawa/sungai/anak sungai) di wilayah kerja UPT BKIPM yang dipantau dan dipetakan.

Pada tahun 2023 Balai KIPM Entikong menargetkan 1 lokasi. Pada Tahun 2023 Balai Karantina Ikan, Pengendalian Mutu dan Keamanan Hasil Perikanan melaksanakan Pemetaan Sebaran Jenis Ikan bersifat Invasif di perairan umum daratan (PUD) Sungai Sosok, Kabupaten Sanggau dan dua toko ikan hias di Kabupaten Sanggau. Selama kegiatan Pemetaan Sebaran Jenis Ikan bersifat Invasif di perairan umum daratan (PUD) Sungai Sosok, Kabupaten Sanggau dengan alat tangkap pancing, jala, bubu mendapatkan ikan lokal dan tidak mendapatkan ikan asing bersifat invasive. Sedangkan di toko ikan yang merupakan distributor ikan hias ditemukan ikan lokal dan ikan asing. Dari 103 jenis ikan asing yang masuk dalam PERMEN KP 19/2020 yang ditemukan dalam Pemetaan JABI periode I meliputi : Alligator Gar, Louhan, Red devil, dan Ikan Sapu-Sapu. Hasil Pemetaan JABI periode II meliputi Louhan, Red Devil, Oscar, dan Ikan Sapu-Sapu.

Tabel 10.a. Target dan Realisasi IK 6 pada Tahun 2023

Kegiatan-1 Karantina Ikan											
IK-6 Lokasi sebaran jenis ikan dilarang, dan/atau bersifat invasif yang diidentifikasi lingkup Balai KIPM Entikong											
Realisasi Tahun 2022		Realisasi Tahun 2023							Renstra BKIPM 2020-2024		
TW IV	2022	Realisasi TW Sebelumnya (TW III 2023)	Target TW IV	Realisasi TW IV	% Capaian	Kenaikan thd TW IV 2023	Target PK 2023	%Realisasi thd Target PK	Target 2023	Target 2024	%Capaian thd Target Restra
1	1	-	1	1	100	0	1	100	1	1	100

1. Capaian IK

IK Lokasi sebaran penyakit jenis ikan dilarang, dan/atau bersifat invasif yang diidentifikasi lingkup Balai KIPM Entikong periode pengukuran dan pelaporan capaian tahunan. Pada tahun 2022, target IK Lokasi sebaran penyakit jenis ikan dilarang, dan/atau bersifat invasif yang diidentifikasi lingkup Balai KIPM Entikong

yaitu 1 lokasi dengan realisasi 1 lokasi sehingga tercapai 100%. Pada tahun 2023, IK telah mencapai target triwulanan yaitu 100 % dari target tahunan 1 lokasi dengan realisasi 1 lokasi. Realisasi IK Lokasi sebaran penyakit jenis ikan dilarang, dan/atau bersifat invasif yang diidentifikasi lingkup Balai KIPM Entikong pada Tahun 2023 mencapai 1 lokasi dari target 1 lokasi, dari hasil perhitungan diperoleh capaian tahun 2023 sebesar 100 %. Pada tahun 2023 Balai Karantina Ikan, Pengendalian Mutu dan Keamanan Hasil Perikanan Entikong melaksanakan Pemetaan Sebaran Jenis Ikan bersifat Invasif di 1 lokasi yaitu perairan umum daratan (PUD) Sungai Sosok, Kabupaten Sanggau dan dua toko ikan hias di Kabupaten Sanggau. Target IK Lokasi sebaran penyakit jenis ikan dilarang, dan/atau bersifat invasif yang diidentifikasi lingkup Balai KIPM Entikong pada Renstra BKIPM Entikong dan Renstra BKIPM adalah 1 lokasi, sehingga target pada Renstra BKIPM Entikong maupun Renstra BKIPM tercapai 100%.

2. Perbandingan Capaian Kinerja Triwulan IV Tahun 2023 dengan Triwulan IV Tahun 2022

IK Lokasi sebaran penyakit jenis ikan dilarang, dan/atau bersifat invasif yang diidentifikasi lingkup Balai KIPM Entikong periode pengukuran dan pelaporan capaian tahunan. Pada Triwulan IV Tahun 2022, target IK Lokasi sebaran penyakit jenis ikan dilarang, dan/atau bersifat invasif yang diidentifikasi lingkup Balai KIPM Entikong yaitu 1 lokasi dengan realisasi 1 lokasi sehingga tercapai 100%. Pada Triwulan IV Tahun 2023, capaian kinerja telah memenuhi target 1 lokasi, sehingga kenaikan capaian kinerja terhadap capaian Triwulan IV tahun 2022 adalah 100%.

3. Perbandingan Capaian Kinerja dengan Target Jangka Menengah

Target Jangka Menengah tertuang dalam Renstra BKIPM 2020-2024 yaitu 1 lokasi, sedangkan untuk target tahun 2023 yaitu 1 lokasi. Capaian kinerja tahun 2023 yaitu 1 lokasi terhadap target jangka menengah 100% yaitu 1 lokasi, berarti capaian telah memenuhi target Renstra BKIPM 2020-2024 pada tahun 2023 yaitu 100% dari target 1 lokasi.

4. Perbandingan Capaian Kinerja dengan Target Renstra

Target Renstra BKIPM Entikong 2020-2024 yaitu 1 lokasi di tahun 2023, ditargetkan dapat konsisten menjadi 1 lokasi pada tahun 2024. Capaian kinerja tahun 2023 telah memenuhi target Renstra BKIPM Entikong 2020-2024 pada tahun 2022 yaitu 100%, 1 lokasi dari target 1 lokasi.

5. Analisis Efisiensi terhadap Sumber Daya

Balai Karantina Ikan, Pengendalian Mutu dan Keamanan Hasil Perikanan berhasil melaksanakan dua tahap Pemetaan Sebaran Jenis Ikan bersifat Invasif di 1 lokasi yaitu perairan umum daratan (PUD) Sungai Sosok, Kabupaten Sanggau dan dua toko ikan hias di Kabupaten Sanggau secara efisien dengan mengelola anggaran Rp 14.800.000,- dari Rp 14.800.000,- (100%).

6. Analisis Keberhasilan/Kegagalan, Kegiatan Pendukung dan Solusi

Pada tahun 2023 Balai Karantina Ikan, Pengendalian Mutu dan Keamanan Hasil Perikanan Entikong melaksanakan Pemantauan sebaran penyakit ikan karantina di 1 lokasi, yaitu: Kabupaten Sanggau. Selama kegiatan Pemetaan Sebaran Jenis Ikan bersifat Invasif di perairan umum daratan (PUD) Sungai Sosok, Kabupaten Sanggau dengan alat tangkap pancing, jala, bubu mendapatkan ikan lokal dan tidak mendapatkan ikan asing bersifat invasive. Sedangkan di toko ikan yang merupakan distributor ikan hias ditemukan ikan lokal dan ikan asing. Dari 103 jenis ikan asing yang masuk dalam PERMEN KP 19/2020 yang ditemukan dalam Pemetaan JABI periode I meliputi : Alligator Gar, Louhan, Red devil, dan Ikan Sapu-Sapu. Hasil Pemetaan JABI periode II meliputi Louhan, Red Devil, Oscar, dan Ikan Sapu-Sapu.

7. Realisasi Anggaran

Realisasi anggaran dari Rincian *Output* [3988. ABR] 002 Rekomendasi Kebijakan Peta Lokasi Sebaran Jenis Ikan yang Dilarang, Bersifat Invasif, yang disampaikan berdasarkan komponen kegiatan sebagai berikut :

Tabel 10.b. Realisasi Anggaran IK 6 pada Tahun 2023

No	Komponen	Pagu (Rp)	Realisasi (Rp)	Realisasi (%)
1	[3988. ABR] 002 Rekomendasi Kebijakan Peta Lokasi Sebaran Jenis Ikan yang Dilarang, Bersifat Invasif	14.800.000	14.800.000	100

Sumber data : Laporan Realisasi BKPM Entikong (Laporan Realisasi SP2D periode tanggal 31 Desember 2023)

8. Rencana Aksi Tahun 2024

Rencana aksi yang akan dilakukan Balai Karantina Ikan, Pengendalian Mutu dan Keamanan Hasil Perikanan Entikong pada Tahun 2024, yaitu :

- a. Dalam rangka menjaga kelestarian sumber daya perairan di Provinsi Kalimantan Barat maka perlu dilaksanakan kegiatan pemantauan, monitoring,

dan surveillance secara berkelanjutan yang terintegrasi dari hulu hingga hilir.

- b. Alokasi anggaran Pemetaan Sebaran Jenis Ikan bersifat Invasif agar dapat ditingkatkan dan tidak dilakukan pemotongan anggaran.
- c. Diharapkan dengan adanya penambahan anggaran Pemetaan Sebaran Jenis Ikan bersifat Invasif pada Tahun 2024 dapat dilaksanakan dua tahap di beberapa titik lokasi.

IK7. Persentase penanganan kasus pelanggaran Perkarantinaan Ikan, mutu dan keamanan hasil perikanan yang diselesaikan lingkup Balai KIPM Entikong

Indikator Persentase penanganan kasus pelanggaran Perkarantinaan Ikan, mutu dan keamanan hasil perikanan yang diselesaikan lingkup Balai KIPM Entikong merupakan upaya yang dilakukan BKIPM untuk menyelesaikan setiap pelanggaran perkarantinaan dan penolakan ekspor hasil perikanan yang terjadi. Untuk karantina, penanganan pelanggaran komoditas perikanan dilakukan dengan pengawasan, pengamatan, pencatatan, dan pengumpulan bahan keterangan (wasmacapulbaket). Wasmacapulbaket dilanjutkan dengan:

- 1) diterbitkan Surat Perintah Penyidikan, jika kasus memenuhi unsur pidana UU Nomor 16 Tahun 1992;
- 2) serahkara, jika kasus memenuhi unsur pidana di luar UU Nomor 16 Tahun 1992;
- 3) pemusnahan atau penolakan, jika kasus tidak memenuhi unsur pidana UU Nomor 16 Tahun 1992; dan
- 4) pelepasliaran atau diserahkan ke BKSDA.

Indikator ini diukur dengan membandingkan jumlah kasus pelanggaran yang diselesaikan dengan membandingkan jumlah kasus pelanggaran yang diselesaikan dengan jumlah total kasus yang terjadi, dengan formulasi penghitungan:

$$\% \text{ kasus} = \frac{A + B}{N} \times 100\%$$

Ket:

- A : Kasus pelanggaran perkarantinaan dan keamanan hayati ikan yang diselesaikan
- B : Kasus penolakan ekspor hasil perikanan yang diselesaikan
- N : Total kasus pelanggaran pelanggaran

$$\%Kasus = \frac{1}{1} \times 100 \% = 100 \%$$

$$x = \frac{(0 + 1 + 0)}{1} = 1$$

$$\frac{1 + 1}{2} \times 100\% = 100\%$$

Tabel 11.a. Target dan Realisasi IK 7 pada Tahun 2023

Kegiatan-1 Karantina Ikan											
IK-7 Persentase penanganan kasus pelanggaran Perkarantinaan Ikan, mutu dan keamanan hasil perikanan yang diselesaikan lingkup Balai KIPM Entikong											
Realisasi Tahun 2022		Realisasi Tahun 2023							Renstra BKIPM 2020-2024		
TW IV	2022	Realisasi TW Sebelumnya (TW III 2023)	Target TW IV	Realisasi TW IV	% Capaian	Kenaikan thd TW IV 2022	Target PK 2023	%Realisasi thd Target PK	Target 2023	Target 2024	%Capaian thd Target Restra
92	100	100	92	100	108,7	0	92	108,70	92	95	108,70

1. Capaian IK

IK Persentase penanganan kasus pelanggaran Perkarantinaan Ikan, mutu dan keamanan hasil perikanan yang diselesaikan lingkup Balai KIPM Entikong periode pengukuran dan pelaporan capaian triwulan. Pada tahun 2022, IK telah mencapai target triwulanan dan target tahunan, yaitu 108,70 % dari target triwulanan dan tahunan yaitu 92 % dengan realisasi 100%. Realisasi Persentase penanganan kasus pelanggaran Perkarantinaan Ikan, mutu dan keamanan hasil perikanan yang diselesaikan lingkup Balai KIPM pada Tahun 2023 mencapai 100 % dari target sebesar 92%, dari hasil perhitungan diperoleh capaian tahun 2023 108,70 %. Pada Triwulan IV tahun 2023 tidak ada pelanggaran Kasus pelanggaran perkarantinaan dan keamanan hayati ikan yang diselesaikan dan tidak ada Kasus penolakan ekspor hasil perikanan yang diselesaikan. BKIPM Entikong tetap melaksanakan pengawasan di pintu-pintu pemasukan dan pengeluaran serta antar area sejak Malaysia membuka *lock down* pada Pos Lintas batas Negara Indonesia-Malaysia Wilayah Serawak yaitu Pos Lintas Batas Negara Entikong, Pos Lintas Batas Negara Badau, Pos Lintas Batas Negara Aruk, dan Pos Lintas Batas Jagoi Babang serta meningkatkan Komunikasi, Koordinasi dan Kerjasama (K3) dengan instansi terkait. Target IK Persentase penanganan kasus pelanggaran Perkarantinaan Ikan, mutu dan keamanan hasil perikanan yang diselesaikan lingkup Balai KIPM Entikong pada Renstra BKIPM Entikong dan Renstra BKIPM adalah 90% dengan capaian 100%, sehingga target pada Renstra BKIPM Entikong maupun Renstra BKIPM tercapai.

2. Perbandingan Capaian Kinerja Triwulan IV Tahun 2022 dengan Triwulan IV Tahun 2023

IK Persentase penanganan kasus pelanggaran Perkarantinaan Ikan, mutu dan keamanan hasil perikanan yang diselesaikan lingkup Balai KIPM Entikong periode pengukuran dan pelaporan capaian triwulanan. Pada Triwulan IV tahun 2022 capaian IKU 100% dan capaian Triwulan IV tahun 2023 100%, baik pada Triwulan I tahun 2022 dan Triwulan IV tahun 2023, capaian kinerja telah memenuhi target.

3. Perbandingan Capaian Kinerja dengan Target Jangka Menengah

Target Jangka Menengah tertuang dalam Renstra BKIPM 2020-2024 yaitu 92%, sedangkan untuk target tahun 2023 yaitu 92%. Capaian kinerja Triwulan IV tahun 2023 yaitu 100% terhadap target jangka menengah 95% yaitu 108,7 %, berarti capaian telah memenuhi target Renstra BKIPM 2020-2024 pada tahun 2023 yaitu 100% dari target 92%.

4. Perbandingan Capaian Kinerja dengan Target Renstra

Target Renstra BKIPM Entikong 2020-2024 yaitu 92% di tahun 2023, ditargetkan dapat meningkat dengan target 95% pada tahun 2024. Capaian kinerja Triwulan IV tahun 2023 telah memenuhi target Renstra BKIPM Entikong 2020-2024 pada tahun 2023 yaitu 100% dari target 92%.

5. Analisis Efisiensi terhadap Sumber Daya

Balai Karantina Ikan, Pengendalian Mutu dan Keamanan Hasil Perikanan Entikong berhasil melaksanakan IK Persentase penanganan kasus pelanggaran Perkarantinaan Ikan, mutu dan keamanan hasil perikanan yang diselesaikan lingkup Balai KIPM Entikong secara efisiensi yaitu penggunaan anggaran sebesar Rp 20.737.583,- (97,95%) dari total anggaran Rp 21.171.000,-.

6. Analisis Keberhasilan/Kegagalan, Kegiatan Pendukung dan Solusi

Pada Triwulan IV tahun 2023 Jumlah Kasus pelanggaran perkarantinaan dan keamanan hayati ikan yang diselesaikan dan Jumlah Kasus penolakan ekspor hasil perikanan yang diselesaikan berjumlah 0. Pemerintah Malaysia membuka *lock down*, setelah pandemic dinyatakan sebagai endemi. BKIPM Entikong meningkatkan layanan sertifikasi ekspor, impor, dan antar area serta melaksanakan Pengawasan Perbatasan melalui Komunikasi, Koordinasi dan Kerjasama (K3) dengan instansi terkait di wilayah kerja Balai Karantina Ikan, Pengendalian Mutu dan Keamanan Hasil Perikanan Entikong.

7. Realisasi Anggaran

Realisasi anggaran dari Rincian *Output* [3988.QCE].001 Perkara pelanggaran peraturan perkarantinaan ikan diselesaikan lingkup UPT BKIPM Entikong dianggarkan Rp 21.171.000,- terealisasi Rp 20.737.583,- yang disampaikan berdasarkan komponen kegiatan sebagai berikut :

Tabel 11.b. Realisasi Anggaran IK 7 pada Tahun 2023

No	Komponen	Pagu (Rp)	Realisasi (Rp)	Realisasi (%)
1	[3988.QCE] 001 Perkara pelanggaran peraturan perkarantinaan ikan yang diselesaikan	21.171.000	20.737.583	97,95

Sumber data : Laporan Realisasi BKPM Entikong (Laporan Realisasi SP2D periode tanggal 31 Desember 2023)

8. Rencana Aksi Tahun 2024

Rencana aksi yang akan dilakukan Balai Karantina Ikan, Pengendalian Mutu dan Keamanan Hasil Perikanan Entikong pada Triwulan IV Tahun 2023, yaitu :

- a. BKIPM Entikong tetap melaksanakan pengaawasan, pengamatan, pencarian, dan pengumpulan bahan keterangan;
- b. BKIPM Entikong melaksanakan penanganan kasus pelanggaran perkarantinaan ikan yang diselesaikan;
- c. Bimtek Penanganan Kasus Penanganan Pelanggaran Perkarantinaan Ikan.

IK8. Verifikasi Unit Usaha Perikanan yang Memenuhi Standar dan Menerapkan Biosecurity lingkup Balai KIPM Entikong

Instalasi Karantina Ikan (IKI) merupakan tempat beserta segala sarana dan fasilitas yang ada di dalamnya yang digunakan untuk melaksanakan tindakan karantina ikan. Tindakan karantina ikan bertujuan untuk melaksanakan Tindakan karantina ikan, Tindakan karantina ikan bertujuan mencegah masuk dan tersebarnya hama penyakit ikan karantina dari luar negeri dan dari suatu area ke area lain di dalam negeri, atau keluarnya hama dan penyakit ikan dari dalam wilayah negara RI. IKI dibangun oleh Kementerian di tempat-tempat pemasukan dan pengeluaran media seperti Pelabuhan laut, bandara, kantor pos serta tempat-tempat lain yang dipandang perlu seperti sentra kegiatan perikanan. Pendirian IKI di sentra perikanan dapat diajukan

oleh perorangan atau badan hukum dengan memenuhi syarat-syarat yang ditentukan dalam Peraturan Menteri Kelautan dan Perikanan Nomor 33/PERMEN-KP/2014 tentang Instalasi Karantina Ikan.

Formula perhitungan :

IK.8 Verifikasi Unit Usaha Perikanan yang Memenuhi Standar dan Menerapkan Biosecurity lingkup Balai KIPM Entikong

Menghitung Jumlah SIKI eksisting yang masih berlaku ditambah SIKI baru + SIKI perpanjangan pada periode tahun berjalan sesuai rumus :

Formula : $S = A + B + C$

Ket :

A = Jumlah SIKI yang baru diterbitkan pada periode tahun berjalan

B = Jumlah SIKI perpanjangan pada periode tahun berjalan

C = Jumlah SIKI yang masih berlaku

Pada tahun 2023 Balai KIPM Entikong menargetkan 7 unit. Pada Tahun 2022 realisasi IK Verifikasi Unit Usaha Perikanan yang Memenuhi Standar dan Menerapkan Biosecurity lingkup Balai KIPM Entikong adalah 7 Unit, sebagai berikut:

No	Nama Perusahaan	Kegiatan	Media Pembawa	Target HPI/HPIK	Grade
1	PD. Tirta Kapuas	Ekspor, Antar Area	Arwana Merah	1. <i>Aeromonas salmonicida</i> 2. EUS	Grade B (Perpanjangan Bulan Agustus)
2	PD. Telaga Arwana	Ekspor, Antar Area	1. Arwana Merah 2. Arwana Brazil 3. Botia 4. <i>Tiger Fish</i>	1. <i>Aeromonas salmonicida</i> 2. EUS	Grade B (Perpanjangan)
3	PT. Jaya Arwana Indonesia	Ekspor, Antar Area	Arwana Merah	1. <i>Aeromonas salmonicida</i> 2. EUS	Grade B (Inspeksi Tahunan)
4	CV. Lucky Indo Aquatic	Ekspor, Antar Area	Arwana Merah	1. <i>Aeromonas salmonicida</i> 2. EUS	Grade B (Inspeksi Tahunan)
5	PT. Infinitas Merah Putih	Ekspor, Antar Area	Arwana Merah	1. <i>Aeromonas salmonicida</i> 2. EUS	Grade B (Inspeksi Tahunan)
6	M Bima Putra	Ekspor	1. Lobster 2. Kerang Hijau 3. Kerang	1. <i>Vibrio parahaemolyticus (Lobster)</i>	Grade B (Inspeksi Tahunan)

LAPORAN KINERJA TAHUN 2023 BKIPM ENTIKONG

			<p>Darah</p> <p>4. Kerang Kepah</p> <p>5. Kerang Sumpil</p>	<p>2. WSSV (Lobster)</p> <p>3. <i>Perkinsus olseni</i> (untuk kekerangan)</p>	
7	PT. Arwana Lestari	Ekspor, Antar Area	Arwana Merah	<p>1. <i>Aeromonas salmonicida</i></p> <p>2. EUS</p>	Grade B (Inspeksi Tahunan)
8	PT. Sinar Iban Pegari	Ekspor, Antar Area	<p>1. Patin</p> <p>2. Lele</p> <p>3. Jelawat</p> <p>4. Arwana Silver / Brazil</p> <p>5. Arwana Super Red</p> <p>6. Ikan Gabus/ Ikan Piyang Kalimantan</p> <p>7. <i>Tiger Fish</i> / Ringgau</p>	<p>1. <i>Aeromonas salmonicida</i></p>	Grade B (IKI Baru)
9	Diapenta Negara Putra	Ekspor, Antar Area	<p>1. Lele</p> <p>2. Ikan Mas</p> <p>3. Ikan Nila</p>	<p>1. <i>Aeromonas salmonicida</i></p>	Grade B (IKI Baru)
10	Andri	Ekspor, Antar Area	<p>1. Kerang Dara</p> <p>2. Kerang Kepah</p> <p>3. Perna virridis / Kerang Hijau</p> <p>4. Kerang Sumpil / Tengkuung</p> <p>5. Kepiting</p>	<p>1. WSSV (Kepiting)</p> <p>2. <i>Perkinsus olseni</i> (untuk Kekerangan)</p>	Grade B (IKI Baru)
11	CV. Agro Mega Arwana	Ekspor, Antar Area	Arwana Merah	<p>1. <i>Aeromonas salmonicida</i></p> <p>2. EUS</p>	Grade B (IKI Baru)
12	PT. Mitra Arwana Indonesia	Ekspor, Antar Area	<p>1. Arwana Super Red</p> <p>2. Botia</p> <p>3. <i>Tiger Fish</i> / Ringgau</p>	<p>1. <i>Aeromonas salmonicida</i></p> <p>2. EUS</p>	Grade B (IKI Baru)
13	CV Robby Jaya	Ekspor, Antar Area	1. Kerang Dara / Kerang Darah	<p>1. WSSV (Kepiting)</p>	Grade B (IKI Baru)

LAPORAN KINERJA TAHUN 2023 BKIPM ENTIKONG

			2. Kepiting Bakau 3. Kerang Sumpil/ Tengkuyung	2. <i>Perkinsus olseni</i> (untuk Kekeurangan)	
--	--	--	--	--	--

Tabel 12. Target dan Realisasi IK 8 pada Tahun 2023

Kegiatan-1 Karantina Ikan											
IK-8 Verifikasi Unit Usaha Perikanan yang Memenuhi Standar dan Menerapkan Biosecurity lingkup Balai KIPM Entikong											
Realisasi Tahun 2022		Realisasi Tahun 2023							Renstra BKIPM 2020-2024		
TW IV	2022	Realisasi TW Sebelumnya (TW III 2023)	Target TW IV	Realisasi TW IV	% Capaian	Kenaikan thd TW IV 2022	Target PK 2023	%Realisasi thd Target PK	Target 2023	Target 2024	%Capaian thd Target Restra
7	7	0	7	13	120*	185%	7	120*	7	7	120*

*) Prosentase maksimal pada aplikasi Kinerjaaku adalah 120%

1. Capaian IKU

IKU Jumlah Sertifikat IKI/CKIB lingkup BKIPM Entikong periode pengukuran dan pelaporan capaian tahunan, sehingga realisasi IKU tidak bisa dibandingkan dengan realisasi target triwulan sebelumnya, yaitu Triwulan III. Pada tahun 2022, IKU telah mencapai target triwulan dan tahunan, yaitu 120 % dari target tahunan yaitu 7 sertifikat dengan realisasi 7 sertifikat. Sedangkan pada tahun 2023 target 7 realisasi 13. Pada Triwulan IV tahun 2023 Jumlah Sertifikat IKI/CKIB lingkup BKIPM Entikong berjumlah 13 sertifikat. Selama Tahun 2022 Jumlah Sertifikat IKI/CKIB lingkup BKIPM Entikong berjumlah 13 sertifikat. BKIPM Entikong tetap melaksanakan sertifikasi IKI/CKIB meskipun sejak tahun 2020 terjadi pandemic COVID-19 yang menyebabkan Malaysia melaksanakan *lock down* pada Pos Lintas batas Negara Indonesia-Malaysia Wilayah Serawak yaitu Pos Lintas Batas Negara Entikong, Pos Lintas Batas Negara Badau, Pos Lintas Batas Negara Aruk, dan Pos Lintas Batas Jagoi Babang. Target IK Jumlah Sertifikat IKI/CKIB lingkup BKIPM Entikong pada Renstra BKIPM Entikong dan Renstra BKIPM adalah 7 sertifikat dengan capaian 13 sertifikat, sehingga target pada Renstra BKIPM Entikong maupun Renstra BKIPM tercapai 100%.

2. Perbandingan Capaian Kinerja Triwulan IV Tahun 2023 dengan Triwulan IV Tahun 2022

Pada tahun 2022, IKU Jumlah Sertifikat IKI/CKIB lingkup BKIPM Entikong telah mencapai target triwulan dan tahunan, yaitu 120 % dari target tahunan yaitu 7

sertifikat dengan realisasi 7 sertifikat. Sedangkan pada tahun 2023 target meningkat dari tahun 2022 yaitu 7 sertifikat dengan realisasi 13 sertifikat dan prosentase capaian target 120%, sehingga terdapat kenaikan target dan capaian namun tidak ada kenaikan maupun penurunan prosentase target dan capaian. Periode pengukuran dan pelaporan capaian IKU Jumlah Sertifikat IKI/CKIB lingkup BKIPM Entikong tahunan.

3. Perbandingan Capaian Kinerja dengan Target Jangka Menengah

Target Jangka Menengah IKU Jumlah Sertifikat IKI/CKIB lingkup BKIPM Entikong yang tertuang dalam Renstra BKIPM 2020-2024 yaitu 7 sertifikat, sedangkan untuk target tahun 2022 yaitu 7 sertifikat. Realisasi kinerja Triwulan IV tahun 2023 yaitu 13 sertifikat terhadap target jangka menengah 7 sertifikat sehingga prosentase capaian 120 %, dan capaian telah memenuhi target Renstra BKIPM 2020-2024 pada tahun 2023 yaitu 120% dengan realisasi 13 sertifikat dari target 7 sertifikat.

4. Perbandingan Capaian Kinerja dengan Target Renstra

Target Renstra BKIPM Entikong 2020-2024 yaitu 7 sertifikat di tahun 2023, ditargetkan dapat meningkat menjadi 8 sertifikat pada tahun 2024. Realisasi kinerja Triwulan IV tahun 2023 yaitu 13 sertifikat terhadap target Renstra BKIPM Entikong 2020-2024 yaitu 7 sertifikat sehingga prosentase capaian 120 %, dan capaian telah memenuhi target Renstra BKIPM 2020-2024 pada tahun 2022 yaitu 120% dengan realisasi 13 sertifikat dari target 7 sertifikat.

5. Analisis Efisiensi terhadap Sumber Daya

Terdapat efisiensi anggaran dari anggaran Pagu Awal Rp 32.500.000,-, dengan realisasi Rp 32.500.000,- (100%) kegiatan Penilaian IKI, Inspeksi CKIB di IKI dan Surveilans Penyakit Ikan Karantina/tertentu di IKI dapat dilaksanakan dengan baik, sehingga target IK dapat tercapai.

6. Analisis Keberhasilan/Kegagalan, Kegiatan Pendukung dan Solusi

Kegiatan pendukung IK Jumlah Sertifikat IKI/CKIB lingkup BKIPM Entikong yaitu :

- a. Penilaian kelayakan IKI
- b. Inspeksi CKIB di IKI
- c. Surveilans Penyakit Ikan Karantina/tertentu di IKI

Kegiatan dapat dilaksanakan dengan optimal, meskipun terkendala endemic COVID-19 dan keterbatasan anggaran dikarenakan jauhnya jarak lokasi IKI yaitu sistem sertifikasi secara daring, selain itu faktor keberhasilan IK Jumlah Sertifikat IKI/CKIB

lingkup BKIPM Entikong adalah penambahan SDM Inspektur Karantina Ikan dari mutasi pegawai masuk atau pengadaan pegawai.

7. Realisasi Anggaran

Realisasi anggaran dari Rincian *Output* [3988.PDF].001 Unit Usaha Perikanan yang Memenuhi Standar dan Menerapkan Biosecurity, yang disampaikan berdasarkan komponen kegiatan sebagai berikut :

Tabel 12.b. **Realisasi Anggaran IK 8 pada Tahun 2023**

No	Komponen	Pagu (Rp)	Realisasi (Rp)	Realisasi (%)
1	[[3988.PDF].001 Unit Usaha Perikanan yang Memenuhi Standar dan Menerapkan Biosecurity	32.500.000	32.500.000	100

Sumber data : Laporan Realisasi BKPM Entikong (Laporan Realisasi SP2D periode tanggal 31 Desember 2023)

8. Rencana Aksi Tahun 2024

Rencana aksi yang akan dilakukan Balai Karantina Ikan, Pengendalian Mutu dan Keamanan Hasil Perikanan Entikong pada Tahun 2023, yaitu :

- a. BKIPM Entikong tetap melaksanakan Penilaian IKI, Inspeksi CKIB di IKI dan Surveilans Penyakit Ikan Karantina/tertentu di IKI;
- b. BKIPM Entikong melaksanakan sosialisasi kepada pengguna jasa ekspor dan impor terkait persyaratan mutu dan bebas penyakit;
- c. BKIPM Entikong mengajukan permohonan usulan peserta Pelatihan Inspektur Karantina Ikan;
- d. Pelaksanaan sertifikasi secara daring tetap dilaksanakan sebagai alternatif sertifikasi IKI/CKIB meskipun nanti pandemic telah berakhir.

Kegiatan 2. Pengendalian Mutu

Capaian kinerja BKIPM Entikong pada Kegiatan Pengendalian Mutu berasal dari sasaran strategis, yakni Terselenggaranya pengendalian dan pengawasan mutu dan keamanan hasil perikanan secara profesional dan partisipatif.

Sasaran Kegiatan 2. Terselenggaranya pengendalian dan pengawasan mutu dan keamanan hasil perikanan secara profesional dan partisipatif

LAPORAN KINERJA TAHUN 2023 BKIPM ENTIKONG

Terselenggaranya Pengendalian dan Pengawasan Mutu dan Keamanan Hasil Perikanan secara Profesional dan Partisipatif (Kegiatan Pengendalian Mutu) menjadi tolak ukur dari keberhasilan program dan kegiatan BKIPM Entikong. Indikator kinerja yang ditetapkan untuk mengukur keberhasilan sasaran kegiatan Terselenggaranya Pengendalian dan Pengawasan Mutu dan Keamanan Hasil Perikanan secara Profesional dan Partisipatif (Kegiatan Pengendalian Mutu) lingkup BKIPM Entikong sebagai berikut :

Indikator Kinerja	Realisasi					2022			Renstra 2020-2024	
	2018	2019	2020	2021	2022	Target	Realisasi	%	Target	%
Jumlah sertifikat CPIB suplier yang diterbitkan (sertifikat)	-	-	1	-	1	5	7	120	5	120
Sertifikasi Hazard Analysis Critical Control Point (HACCP) ruang lingkup produk pada UPI lingkup Balai KIPM Entikong (produk)	5	10	12	7	12	12	17	120	12	120
UPI yang konsisten menerapkan Sistem Jaminan Mutu dan Keamanan Hasil Perikanan (UPI)	4	7	4	4	4	5	8	120	4	120

Tabel 13. Capaian Sasaran Kinerja 2 Balai KIPM Entikong Tahun 2023

IK9. Jumlah sertifikat CPIB suplier yang diterbitkan

Dalam rangka menjamin mutu dan keamanan hasil perikanan telah ditetapkan Keputusan Menteri Kelautan dan Perikanan Nomor 52A/KEPMEN-KP/2013 tentang Persyaratan Jaminan Mutu dan Keamanan Hasil Perikanan pada Proses Produksi, Pengolahan dan Distribusi. Keputusan tersebut mengatur tentang persyaratan dari hulu ke hilir termasuk di dalamnya Cara Penanganan Ikan yang Baik (CPIB) pada unit pengumpul/supplier sebagai bukti komitmen Otoritas Koompeten dalam rangka

pengendalian jaminan mutu dan keamanan hasil perikanan.

Untuk memastikan bahwa suatu Unit Pengumpul/Supplier menerapkan sistem jaminan mutu dan keamanan hasil perikanan terhadap sanitasi dan hygiene penanganan ikan dengan berdasarkan prinsip-prinsip HACCP sesuai persyaratan yang telah ditentukan, maka Otoritas Kompeten melakukan pengendalian melalui kegiatan inspeksi terhadap unit pengumpul/supplier.

Dalam memberikan jaminan tersebut maka diperlukan kegiatan Inspeksi CPIB terhadap supplier sebagai pengendalian mutu dan keamanan (*Quality and Safety Assurance*) hasil perikanan yang diproduksi di Indonesia.

Inspeksi CPIB terhadap Unit Pengumpul/Supplier dilaksanakan berdasarkan konsep *Hazard Analysis Critical Control Point* (HACCP). Hasil dari kegiatan Inspeksi CPIB pada Unit Pengumpul/Supplier berupa Sertifikat hasil inspeksi CPIB yang diterbitkan apabila suatu unit penanganan ikan memenuhi persyaratan standar yang berlaku sehingga aman untuk dilakukan pengolahan lebih lanjut ataupun untuk dikonsumsi manusia.

Formula perhitungan :

IK9. Jumlah sertifikat CPIB supplier yang diterbitkan

Formula :

Menghitung Jumlah sertifikat CPIB baru ditambah sertifikat CPIB perpanjangan pada periode tahun berjalan sesuai rumus :

$$S = A + B$$

Ket :

A = Jumlah sertifikat CPIB yang baru diterbitkan pada periode tahun berjalan

B = Jumlah sertifikat CPIB perpanjangan pada periode tahun berjalan

Pada tahun 2023 Balai KIPM Entikong menargetkan 5 sertifikat baru. Pada Tahun 2023 target IK Jumlah sertifikat CPIB supplier yang diterbitkan adalah 7 sertifikat.

Tabel 14. Target dan Realisasi IK 9 pada Tahun 2023

Kegiatan-2 Pengendalian Mutu											
IK-9 Jumlah sertifikat CPIB supplier yang diterbitkan											
Realisasi Tahun 2022		Realisasi Tahun 2023							Renstra BKIPM 2020-2024		
TW IV	2022	Realisasi TW Sebelumnya (TW III 2023)	Target TW IV	Realisasi TW IV	% Capaian	Kenaikan thd TW IV 2022	Target PK 2023	%Realisasi thd Target PK	Target 2023	Target 2024	%Capaian thd Target Restra
1	1	-	5	7	120	700%	5	120	5	5	120

1. Capaian IKU

IK Jumlah sertifikat CPIB suplier yang diterbitkan periode pengukuran dan pelaporan capaian tahunan. Target IK Jumlah sertifikat CPIB suplier yang diterbitkan Tahun 2022 adalah 1 sertifikat. Target IK Jumlah sertifikat CPIB suplier yang diterbitkan Tahun 2023 adalah 5 sertifikat. Pada Triwulan IV Tahun 2023 target IK Jumlah sertifikat CPIB suplier yang diterbitkan adalah 5 sertifikat, realisasi IK Jumlah sertifikat CPIB suplier yang diterbitkan yaitu 7 sertifikat, sehingga prosentase capaian 120%. Target IK Jumlah sertifikat CPIB suplier yang diterbitkan pada Renstra BKIPM Entikong dan Renstra BKIPM adalah 5 sertifikat, realisasi Target IK Jumlah sertifikat CPIB suplier yang diterbitkan pada Tahun 2022 adalah 7 sertifikat, sehingga prosentase capaian 120% terhadap target RENSTRA BKIPM.

2. Perbandingan Capaian Kinerja Triwulan IV Tahun 2023 dengan Triwulan IV Tahun 2022

Pada Triwulan IV Tahun 2022 capaian IK Jumlah sertifikat CPIB suplier yang diterbitkan 100% yaitu 1 sertifikat dari target 1 sertifikat. Pada Triwulan IV tahun 2023 capaian target IK Jumlah sertifikat CPIB suplier yang diterbitkan 120% yaitu target 5 sertifikat dengan realisasi 7 sertifikat, baik pada Tahun 2022 dan Tahun 2023 target IK Jumlah sertifikat CPIB suplier yang diterbitkan tercapai dengan kenaikan capaian 20%.

3. Perbandingan Capaian Kinerja dengan Target Jangka Menengah

Target IK Jumlah sertifikat CPIB suplier yang diterbitkan Jangka Menengah dalam Renstra BKIPM 2020-2024 yaitu 5 sertifikat. Capaian kinerja Tahun 2023 adalah 5 sertifikat, sehingga prosentase capaian 120% terhadap target dengan target jangka menengah.

4. Perbandingan Capaian Kinerja dengan Target Renstra

Target Renstra BKIPM Entikong 2020-2024 yaitu 5 sertifikat di tahun 2023, ditargetkan dapat konsisten menjadi 5 sertifikat pada tahun 2024. Target IK Jumlah sertifikat CPIB suplier yang diterbitkan pada Renstra BKIPM Entikong dan Renstra BKIPM adalah 5 sertifikat, realisasi Target IK Jumlah sertifikat CPIB suplier yang diterbitkan pada Tahun 2023 adalah 7 sertifikat, sehingga prosentase capaian 120% terhadap target RENSTRA BKIPM.

5. Analisis Efisiensi terhadap Sumber Daya

Terdapat efisiensi anggaran dari anggaran Pagu Rp 50.000.000,- dengan realisasi Rp 50.000.000,- (100%) kegiatan Inspeksi dan Verifikasi dalam rangka penerbitan Sertifikat CPIB baru dan Bimtek Sertifikasi CPIB ke Supplier.

6. Analisis Keberhasilan/Kegagalan, Kegiatan Pendukung dan Solusi

Kegiatan pendukung IK Jumlah sertifikat CPIB suplier yang diterbitkan yaitu :

- a. Inspeksi ke Supplier untuk penerbitan Sertifikat CPIB baru
- b. Verifikasi ke Supplier untuk verifikasi Sertifikat yang sudah diterbitkan

Target awal yang ditetapkan Tahun 2023 untuk IK Jumlah sertifikat CPIB suplier yang diterbitkan ditargetkan 5 sertifikat baru, Balai KIPM Entikong berhasil merealisasikan target IK Jumlah sertifikat CPIB suplier yang diterbitkan, yaitu 7 sertifikat CPIB baru.

7. Realisasi Anggaran

Realisasi anggaran dari Rincian *Output* [3989.ADF].001.051 Sertifikasi CPIB pada Supplier hasil perikanan, yang disampaikan berdasarkan komponen kegiatan sebagai berikut :

Tabel 14.b. Realisasi Anggaran IK 9 pada Tahun 2023

No	Komponen	Pagu (Rp)	Realisasi (Rp)	Realisasi (%)
1	[3989.ADF].001.051 Sertifikasi CPIB pada Supplier hasil perikanan	50.000.000	50.000.000	100

Sumber data : Laporan Realisasi BKPM Entikong (Laporan Realisasi SP2D periode tanggal 31 Desember 2023)

8. Rencana Aksi Tahun 2024

Rencana aksi yang akan dilakukan Balai Karantina Ikan, Pengendalian Mutu dan Keamanan Hasil Perikanan Entikong pada Tahun 2024, yaitu :

- a. BKIPM Entikong tetap melaksanakan pelayanan sertifikasi ekspor, impor dan antar area meskipun terjadi pandemic COVID-19 dan Pemerintah Malaysia memberlakukan *lock down*;
- b. BKIPM Entikong melaksanakan Inspeksi ke Supplier untuk penerbitan Sertifikat CPIB baru
- c. Verifikasi ke Supplier untuk verifikasi Sertifikat yang sudah diterbitkan;
- d. BKIPM Entikong melaksanakan Sosialisasi Sertifikasi CPIB ke Supplier;
- e. BKIPM Entikong mendorong Supplier untuk memperpanjang sertifikat CPIB.

IK10. Sertifikasi Hazard Analysis Critical Control Point (HACCP) ruang lingkup produk pada UPI lingkup Balai KIPM Entikong

HACCP merupakan suatu sistem manajemen keamanan makanan yang didasarkan pada Tindakan pencegahan terhadap bahaya yang bersifat biologi, kimia dan fisik pada hasil perikanan untuk konsumsi manusia. Dengan penerapan sistem HACCP, identifikasi suatu bahaya yang mungkin akan muncul di dalam proses pengolahan (*in process inspection*) dapat dilakukan sehingga tindakan pengendalian dan pemantauan terhadap bahaya keamanan makanan akan mudah dilaksanakan.

HACCP merupakan sertifikat yang diberikan kepada pelaku usaha industri pengolah ikan yang telah memenuhi Sertifikat penerapan PMMT/ HAACP dan menerapkan sistem jaminan mutu dan keamanan hasil perikanan pada setiap unit pengolahan ikan. Sertifikat diberikan berdasarkan jenis olahan ikan, Unit proses dan/atau potensi bahaya (Hazard) yang berbeda yang ditangani dan/ atau diolah oleh UPI Permohonan baru dan perpanjangan sertifikat Hazard:

- UPI mengajukan permohonan;
- Dilakukan audit kecukupan oleh Pusat PM
- Inspeksi oleh Inspektur Mutu
- Evaluasi dan rekomendasi tim teknis
- Penerbitan sertifikat HACCP
- UPI melakukan tindakan perbaikan
- Verifikasi tindakan perbaikan oleh inspektur mutu.

Sertifikat penerapan HACCP merupakan salah satu persyaratan mutlak dan wajib harus dimiliki oleh unit Pengolahan ikan, bila akan melakukan ekspor hasil produksi perikananannya. Sertifikasi penerapan HACCP mengacu kepada tata cara penerbitan HACCP sesuai Peraturan Menteri Kelautan dan Perikanan nomor 51 Tahun 2018. Sertifikat penerapan HACCP diterbitkan kepada Unit Pengolahan Ikan (UPI) berdasarkan jenis olahan, jenis proses atau berdasarkan potensi bahaya (hazard) yang dilakukan proses produksinya oleh UPI.

Formula yang digunakan untuk menghitung Sertifikasi HACCP pada UPI lingkup BKIPM Entikong = **HACCP Perpanjangan + HACCP Baru.**

Target IK Sertifikat penerapan PMMT/ HAACP pada Tahun 2023 adalah 12 ruang lingkup produk dan telah terealisasi 17 ruang lingkup produk dengan analisis

pada Tabel di bawah ini:

Tabel 15. Target dan Realisasi IK 10 pada Tahun 2023

Kegiatan-2 Pengendalian Mutu											
IK-10 Sertifikasi Hazard Analysis Critical Control Point (HACCP) ruang lingkup produk pada UPI lingkup Balai KIPM Entikong											
Realisasi Tahun 2022		Realisasi Tahun 2023							Renstra BKIPM 2020-2024		
TW IV	2022	Realisasi TW Sebelumnya (TW III 2023)	Target TW IV	Realisasi TW IV	% Capaian	Kenaikan thd TW IV 2022	Target PK 2023	%Realisasi thd Target PK	Target 2023	Target 2024	%Capaian thd Target Restra
12	12	-	12	17	120	41%	12	120	12	12	120

1. Capaian IKU

IKU Sertifikasi *Hazard Analysis Crytical Control Point* (HACCP) ruang lingkup pada UPI lingkup BKIPM Entikong periode pengukuran dan pelaporan capaian tahunan. Pada tahun 2023, IKU telah mencapai target tahunan, yaitu 120 % dari target tahunan yaitu 12 dengan realisasi 17 produk. Sedangkan target IK Sertifikasi *Hazard Analysis Crytical Control Point* (HACCP) ruang lingkup pada UPI lingkup BKIPM Entikong Tahun 2022 adalah 12 Ruang lingkup. Pada Triwulan IV Tahun 2023 target IK Sertifikasi *Hazard Analysis Crytical Control Point* (HACCP) ruang lingkup pada UPI lingkup BKIPM Entikong adalah 12 produk, realisasi IK Ruang Lingkup Produk yang dijamin melalui sertifikasi PMMT/HACCP lingkup BKIPM Entikong yaitu 17 produk, sehingga prosentase capaian 120%. Target IK Ruang Lingkup Produk yang dijamin melalui sertifikasi PMMT/HACCP lingkup BKIPM Entikong pada Renstra BKIPM Entikong dan Renstra BKIPM adalah 12, realisasi Target IK Ruang Lingkup Produk yang dijamin melalui sertifikasi PMMT/HACCP lingkup BKIPM Entikong pada Tahun 2023 adalah 12 rekomendasi/ruang lingkup, sehingga prosentase capaian 120% terhadap target RENSTRA BKIPM.

2. Perbandingan Capaian Kinerja Triwulan IV Tahun 2022 dengan Triwulan IV Tahun 2023

Pada Triwulan IV Tahun 2022 capaian IK Sertifikasi *Hazard Analysis Crytical Control Point* (HACCP) ruang lingkup pada UPI lingkup BKIPM Entikong yaitu 12 rekomendasi/ruang lingkup dari target 12 produk. Sedangkan capaian Triwulan IV tahun 2023 adalah 17 produk dengan target 12 produk, sehingga terjadi kenaikan capaian 5 produk.

3. Perbandingan Capaian Kinerja dengan Target Jangka Menengah

Target Jangka Menengah dalam Renstra BKIPM 2020-2024 yaitu 12 Ruang lingkup.

Capaian kinerja tahun 2023 adalah 17 produk, sehingga prosentase capaian 120% terhadap target dengan target jangka menengah.

4. Perbandingan Capaian Kinerja dengan Target Renstra

Target Renstra BKIPM Entikong 2020-2024 yaitu 12 produk pada tahun 2023, ditargetkan dapat konsisten menjadi 12 produk pada tahun 2024. Target IK Sertifikasi *Hazard Analysis Critical Control Point* (HACCP) ruang lingkup pada UPI lingkup BKIPM Entikong pada Renstra BKIPM Entikong dan Renstra BKIPM adalah 12 produk, realisasi Target IK Ruang Lingkup Produk yang dijamin melalui sertifikasi PMMT/HACCP lingkup BKIPM Entikong pada Tahun 2023 adalah 17 produk, sehingga prosentase capaian 120% terhadap target RENSTRA BKIPM.

5. Analisis Efisiensi terhadap Sumber Daya

Terdapat efisiensi anggaran dari anggaran Rp 29.000.000,- dengan realisasi Rp 28.460.000,- (98,14%) kegiatan Inspeksi, Monev dan Verifikasi Sertifikat HACCP ruang lingkup produk pada UPI dapat dilaksanakan dengan baik.

6. Analisis Keberhasilan/Kegagalan, Kegiatan Pendukung dan Solusi

Kegiatan pendukung IK Sertifikasi *Hazard Analysis Critical Control Point* (HACCP) ruang lingkup pada UPI lingkup BKIPM Entikong yaitu :

- a. Survailen HACCP
- b. Sosialisasi Sistem Jaminan Mutu dan Keamanan Hasil Perikanan

Target awal yang ditetapkan Tahun 2023 untuk IK Sertifikasi *Hazard Analysis Critical Control Point* (HACCP) ruang lingkup pada UPI lingkup BKIPM Entikong ditargetkan 12 rekomendasi/ruang lingkup Balai KIPM Entikong berhasil merealisasikan target IK Ruang Lingkup Produk yang dijamin melalui sertifikasi PMMT/HACCP lingkup BKIPM Entikong, yaitu 17 produk. Kendala yang dihadapi dalam merealisasikan target IK Ruang Lingkup Produk yang dijamin melalui sertifikasi PMMT/HACCP lingkup BKIPM Entikong yaitu : pada tahun 2020 hingga pertengahan Tahun 2022 Malaysia memberlakukan kebijakan *lock down* sehingga Unit Pengelola Ikan tidak dapat melakukan ekspor, sehingga kegiatan pengelolaan ikan terhenti, yang menyebabkan Unit Pengelola Ikan menghentikan kegiatan pengelolaan ikan.

7. Realisasi Anggaran

Realisasi anggaran dari Rincian *Output* [3989.PDC].001.051 Sertifikasi Hazard Analysis Critical Control Point (HACCP) ruang lingkup produk pada UPI, yang

disampaikan berdasarkan komponen kegiatan sebagai berikut :

Tabel 15.b. **Realisasi Anggaran IK 10 pada Tahun 2023**

No	Komponen	Pagu (Rp)	Realisasi (Rp)	Realisasi (%)
1	[3989.PDC].001.051 Sertifikasi Hazard Analysis Critical Control Point (HACCP) ruang lingkup produk pada UPI	29.000.000	28.460.000	98,14

Sumber data : Laporan Realisasi BKPM Entikong (Laporan Realisasi SP2D periode tanggal 31 Desember 2023)

8. Rencana Aksi Tahun 2024

Rencana aksi yang akan dilakukan Balai Karantina Ikan, Pengendalian Mutu dan Keamanan Hasil Perikanan Entikong pada Tahun 2023, yaitu :

- a. BKIPM Entikong tetap melaksanakan pelayanan sertifikasi ekspor, impor dan antar area meskipun terjadi pandemic COVID-19 dan Pemerintah Malaysia memberlakukan *lock down*;
- b. BKIPM Entikong melaksanakan survailen terhadap Unit Pengelola Ikan untuk menjamin konsistensi Unit Pengelola Ikan dalam menerapkan Sistem HACCP di unit pengolahannya;
- c. BKIPM Entikong melaksanakan sosialisasi kepada pengguna jasa ekspor dan impor terkait Sistem Jaminan Mutu dan Keamanan Hasil Perikanan;
- d. BKIPM Entikong mendorong Unit Pengelola Ikan untuk memperpanjang SKP dan HACCP

IK11. UPI yang konsisten menerapkan Sistem Jaminan Mutu dan Keamanan Hasil Perikanan

UPI yang konsisten menerapkan Sistem Jaminan Mutu dan Keamanan Hasil Perikanan merupakan unit usaha yang memenuhi dan menerapkan Sistem Jaminan Mutu dan Keamanan Hasil Perikanan. Adapun persyaratan sistem jaminan mutu dan keamanan hasil perikanan meliputi persyaratan dasar, penerapan sistem mutu berdasarkan konsepsi PMMT/HACCP dan penerapan sistem ketelusuran.

Pelaksanaan kegiatan untuk IK ini dilakukan melalui kegiatan inspeksi PMMT/HACCP dan Monev PPMT/HACCP pada Unit Pengolahan Ikan. Kegiatan

inspeksi maupun monev PMMT/HACCP dilakukan terhadap pemenuhan dan penerapan persyaratan teknis produk dan/atau proses pada Standar Sertifikat Penerapan Program Manajemen Mutu Terpadu / *Hazard Analysis and Critical Control Point* sebagaimana yang tercantum dalam Peraturan Menteri Kelautan dan Perikanan Nomor 10 Tahun 2021 tentang Standar Kegiatan Usaha dan Produk pada Penyelenggaraan Perizinan Berusaha Berbasis Risiko Sektor Kelautan dan Perikanan.

Formula perhitungan :

IK11. UPI yang konsisten menerapkan Sistem Jaminan Mutu dan Keamanan Hasil Perikanan

Formula :

Nilai diukur dengan menghitung Σ UPI yang telah menerapkan Sistem Jaminan Mutu dan Keamanan Hasil Perikanan (SJMHP)

Tabel 16. Target dan Realisasi IK 11 pada Tahun 2023

Kegiatan-2 Pengendalian Mutu											
IK-11 UPI yang konsisten menerapkan Sistem Jaminan Mutu dan Keamanan Hasil Perikanan											
Realisasi Tahun 2022		Realisasi Tahun 2023							Renstra BKIPM 2020-2024		
TW IV	2022	Realisasi TW Sebelumnya (TW III 2023)	Target TW IV	Realisasi TW IV	% Capaian	Kenaikan thd TW IV 2022	Target PK 2023	%Realisasi thd Target PK	Target 2023	Target 2024	%Capaian thd Target Restra
4	4	-	5	8	120	200%	5	120	5	6	120

1. Capaian IKU

IKU UPI yang konsisten menerapkan Sistem Jaminan Mutu dan Keamanan Hasil Perikanan periode pengukuran dan pelaporan capaian tahunan. Pada tahun 2023, IKU telah mencapai target tahunan, yaitu 100 % dari target tahunan yaitu 5 dengan realisasi 8 UPI. Sedangkan target IK UPI yang konsisten menerapkan Sistem Jaminan Mutu dan Keamanan Hasil Perikanan Tahun 2022 adalah 4 UPI dengan realisasi 4 UPI. Pada Triwulan IV Tahun 2023 target IK UPI yang konsisten menerapkan Sistem Jaminan Mutu dan Keamanan Hasil Perikanan adalah 5 UPI, realisasi IK UPI yang konsisten menerapkan Sistem Jaminan Mutu dan Keamanan Hasil Perikanan yaitu 8 UPI, sehingga prosentase capaian 120%. Target IK UPI yang konsisten menerapkan Sistem Jaminan Mutu dan Keamanan Hasil Perikanan pada Renstra BKIPM Entikong dan Renstra BKIPM adalah 5, realisasi Target IK UPI yang konsisten menerapkan Sistem Jaminan Mutu dan Keamanan Hasil Perikanan

pada Tahun 2022 adalah 8 UPI, sehingga prosentase capaian 120% terhadap target RENSTRA BKIPM.

2. Perbandingan Capaian Kinerja Triwulan IV Tahun 2022 dengan Triwulan IV Tahun 2023

Pada Triwulan IV Tahun 2022 capaian IK UPI yang konsisten menerapkan Sistem Jaminan Mutu dan Keamanan Hasil Perikanan yaitu 4 UPI dari target 4 UPI. Sedangkan capaian Triwulan IV tahun 2023 adalah 8 UPI dari target 5 UPI, sehingga terjadi kenaikan capaian 4 UPI.

3. Perbandingan Capaian Kinerja dengan Target Jangka Menengah

Target Jangka Menengah UPI yang konsisten menerapkan Sistem Jaminan Mutu dan Keamanan Hasil Perikanan dalam Renstra BKIPM 2020-2024 yaitu 5 UPI. Capaian kinerja UPI yang konsisten menerapkan Sistem Jaminan Mutu dan Keamanan Hasil Perikanan Triwulan IV tahun 2023 adalah 8 UPI, sehingga prosentase capaian 120% terhadap target dengan target jangka menengah.

4. Perbandingan Capaian Kinerja dengan Target Renstra

Target Renstra BKIPM Entikong 2020-2024 yaitu 5 UPI di tahun 2023, ditargetkan dapat konsisten menjadi 5 UPI pada tahun 2024. Target IK UPI yang konsisten menerapkan Sistem Jaminan Mutu dan Keamanan Hasil Perikanan pada Renstra BKIPM Entikong dan Renstra BKIPM adalah 5 UPI, realisasi Target IK UPI yang konsisten menerapkan Sistem Jaminan Mutu dan Keamanan Hasil Perikanan pada Tahun 2022 adalah 8 UPI, sehingga prosentase capaian 120% terhadap target RENSTRA BKIPM.

5. Analisis Efisiensi terhadap Sumber Daya

Terdapat efisiensi anggaran dari anggaran Rp 50.000.000,-, dengan realisasi Rp 49.624.950,- (99,25%) yang terlaksana dalam kegiatan Peningkatan Kompetensi SDM, Monitoring dan Verifikasi ke UPI dalam rangka *Official Control*, Pengambilan Contoh Uji *Official Control* dalam rangka *Official Control* dan Refreshment Panelis Organoleptik dapat dilaksanakan dengan baik.

6. Analisis Keberhasilan/Kegagalan, Kegiatan Pendukung dan Solusi

Kegiatan pendukung IK UPI yang konsisten menerapkan Sistem Jaminan Mutu dan Keamanan Hasil Perikanan lingkup Balai KIPM Entikong yaitu :

- a. Peningkatan Kompetensi SDM
- b. Monitoring dan Verifikasi ke UPI dalam rangka *Official Control*;

- c. Pengambilan Contoh Uji *Official Control* dalam rangka *Official Control*
- d. Sosialisasi Sistem Jaminan Mutu dan Keamanan Hasil Perikanan

Target awal yang ditetapkan Tahun 2023 untuk IK UPI yang konsisten menerapkan Sistem Jaminan Mutu dan Keamanan Hasil Perikanan ditargetkan 5 UPI Balai KIPM Entikong berhasil merealisasikan target IK UPI yang konsisten menerapkan Sistem Jaminan Mutu dan Keamanan Hasil Perikanan, yaitu 8 UPI. Kendala yang dihadapi dalam merealisasikan target IK UPI yang konsisten menerapkan Sistem Jaminan Mutu dan Keamanan Hasil Perikanan yaitu : jarak UPI dari Kantor Balai Karantina Ikan, Pengendalian Mutu dan Keamanan Hasil Perikanan Entikong ditempuh dalam waktu lebih dari 5 jam perjalanan, sehingga membutuhkan waktu tambahan untuk melaksanakan perjalanan.

7. Realisasi Anggaran

Realisasi anggaran dari Rincian *Output* [3989.QIC].002.051 UPI yang konsisten menerapkan Sistem Jaminan Mutu dan Keamanan Hasil Perikanan, yang disampaikan berdasarkan komponen kegiatan sebagai berikut :

Tabel 16.b. **Realisasi Anggaran IK 11 pada Tahun 2023**

No	Komponen	Pagu (Rp)	Realisasi (Rp)	Realisasi (%)
1	[3989.QIC].002.051 UPI yang konsisten menerapkan Sistem Jaminan Mutu dan Keamanan Hasil Perikanan	50.000.000	49.624.950	99,25

Sumber data Laporan Realisasi BKPM Entikong (Laporan Realisasi SP2D periode tanggal 31 Desember 2023)

6. Rencana Aksi Tahun 2024

Rencana aksi yang akan dilakukan Balai Karantina Ikan, Pengendalian Mutu dan Keamanan Hasil Perikanan Entikong pada Tahun 2024, yaitu :

- a. BKIPM Entikong tetap melaksanakan pelayanan sertifikasi ekspor, impor dan antar area meskipun terjadi pandemic COVID-19 dan Pemerintah Malaysia memberlakukan *lock down*;
- b. BKIPM Entikong melaksanakan survailen terhadap Unit Pengelola Ikan untuk menjamin konsistensi Unit Pengelola Ikan dalam menerapkan Sistem HACCP di unit pengolahannya;

- c. BKIPM Entikong melaksanakan sosialisasi kepada pengguna jasa ekspor dan impor terkait Sistem Jaminan Mutu dan Keamanan Hasil Perikanan;
- d. BKIPM Entikong mendorong Unit Pengelola Ikan untuk memperpanjang SKP dan HACCP;
- e. Penambahan anggaran untuk mengakomodir jarak UPI dari Kantor Balai Karantina Ikan, Pengendalian Mutu dan Keamanan Hasil Perikanan Entikong ditempuh dalam waktu lebih dari 5 jam perjalanan.

Kegiatan 3. Standardisasi dan Sistem Kepatuhan

Sasaran Kegiatan 3. Terselenggaranya pengendalian dan pengawasan sistem perkarantinaan, mutu dan keamanan hasil perikanan secara professional dan partisipatif

Capaian kinerja BKIPM Entikong pada Kegiatan Kegiatan Standardisasi Sistem dan Kepatuhan berasal dari sasaran strategis, yakni Terselenggaranya pengendalian dan pengawasan mutu dan keamanan hasil perikanan secara profesional dan partisipatif, sebagai berikut :

Indikator Kinerja	Realisasi					2023			Renstra 2020-2024	
	2018	2019	2020	2021	2022	Target	Realisasi	%	Target	%
Nilai survei kepuasan masyarakat layanan publik di Balai KIPM Entikong (nilai)	-	-	-	-	89,32	84	92,24	109,81	84	109,81
Efektivitas pengawasan produk KP di wilayah perbatasan lingkup Balai KIPM Entikong (%)	100%	100%	100%	70,38%	81,13%	74%	82,58%	111,59	74%	111,59

tabel 17. Capaian Sasaran Kinerja 3 Balai KIPM Entikong Tahun 2023

IK12. Nilai Survei Kepuasan Masyarakat Layanan Publik di Balai KIPM Entikong

Indeks Kepuasan Masyarakat (IKM) adalah data dan informasi tentang tingkat kepuasan masyarakat yang diperoleh dari hasil pengukuran secara kuantitatif dan kualitatif atas pendapat masyarakat dalam memperoleh pelayanan dari aparatur penyelenggara pelayanan publik. Pengukuran indeks kepuasan masyarakat di UPT lingkup BKIPM menggunakan elektronik SKM (e-survey SKM), masyarakat/pengguna jasa menyatakan persepsi atas kepuasan layanan dapat mengakses aplikasi survey kepuasan masyarakat pada website : <http://ok.bkipm.kkp.go.id/skm/>.

Formula :

Indeks Kepuasan Masyarakat (IKM) dihitung dengan menggunakan "nilai rata-rata tertimbang" masing-masing unsur pelayanan. Dalam penghitungan Survei Kepuasan Masyarakat terhadap 9 unsur pelayanan yang dikaji, setiap unsur pelayanan memiliki penimbang yang sama dengan rumus sebagai berikut:

Bobot Nilai rata-rata tertimbang = Jumlah Bobot / Jumlah Unsur = 1 / 9 = 0.1111

Untuk memperoleh nilai SKM unit pelayanan, digunakan pendekatan nilai rata-rata tertimbang dengan rumus sebagai berikut:

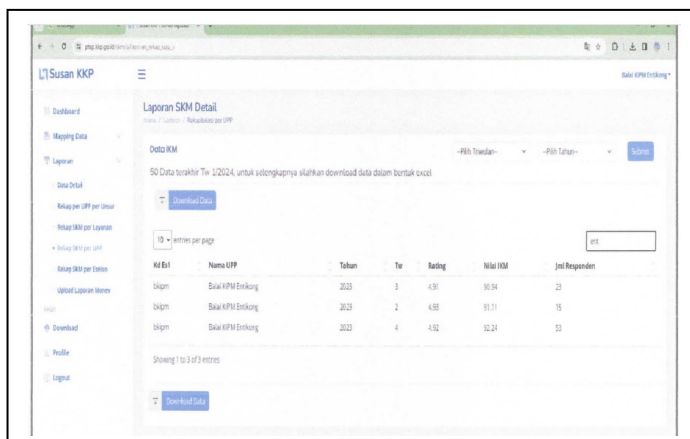
IKM = (Total dari nilai persepsi per unsur x Nilai penimbang) / Total unsur yang terisi

Untuk memudahkan interpretasi terhadap penilaian SKM yaitu antara 25-100 maka hasil penilaian tersebut di atas dikonversikan dengan nilai dasar 25, dengan rumus sebagai berikut:

IKM unit pelayanan x 25

Tabel 18. Nilai Persepsi, Interval SKM, Interval Konversi SKM, Mutu Pelayanan dan Kinerja Unit Pelayanan

NILAI PERSEPSI	NILAI INTERVAL SKM	NILAI INTERVAL KONVERSI SKM	MUTU PELAYANAN	KINERJA UNIT PELAYANAN
1	1,00 – 1,75	25 – 43,75	D	Tidak Memuaskan
2	1,76 – 2,50	43,76 – 62,50	C	Kurang Memuaskan
3	2,51 – 3,25	62,51 – 81,25	B	Memuaskan
4	3,26 - 4,00	81,26 – 100,00	A	Sangat Memuaskan



.Tabel 19.a. Target dan Realisasi IK 12 pada Tahun 2023

Kegiatan-3 Kegiatan Standardisasi Sistem dan Kepatuhan											
IK-12 Nilai survei kepuasan masyarakat layanan publik di Balai KIPM Entikong											
Realisasi Tahun 2022		Realisasi Tahun 2023							Renstra BKIPM 2020-2024		
TW IV	2022	Realisasi TW Sebelumnya (TW III 2023)	Target TW IV	Realisasi TW IV	% Capaian	Kenaikan thd TW IV 2023	Target PK 2023	%Realisasi thd Target PK	Target 2023	Target 2024	%Capaian thd Target Restra
89,32	89,32	90,94	84	92,24	109,81	3,26%	84	109,81	84	84	109,81

1. Capaian IKU

IK Nilai survei kepuasan masyarakat layanan publik di Balai KIPM Entikong periode pengukuran dan pelaporan capaian triwulanan. Target IK Nilai survei kepuasan masyarakat layanan publik di Balai KIPM Entikong pada Renstra BKIPM Entikong dan Renstra BKIPM adalah 84. Realisasi IK yaitu 92,24 pada Triwulan IV Tahun 2023 telah mencapai target IK Triwulan IV yaitu 84 dan target IK Tahun 2023 terhadap prosentase target 109,81%. Realisasi IK yaitu 92,24 pada Triwulan IV Tahun 2023 telah mencapai target IK Triwulan IV yaitu 84 dan target IK Tahun 2023 terhadap prosentase target 109,81%.

2. Perbandingan Capaian Kinerja Triwulan IV Tahun 2022 dengan Triwulan IV Tahun 2023

Realisasi IK yaitu 92,24 pada Triwulan IV Tahun 2023 telah mencapai target IK Triwulan IV yaitu 84 dan target IK Tahun 2023 terhadap prosentase target 109,81%. Realisasi IK yaitu 89,32 pada Triwulan IV Tahun 2022 telah mencapai target IK Triwulan IV yaitu 84 dan target IK Tahun 2022 terhadap prosentase target 105,95%.

3. Perbandingan Capaian Kinerja dengan Target Jangka Menengah

Target Jangka Menengah dalam Renstra BKIPM 2020-2024 yaitu 84. Capaian kinerja Triwulan IV tahun 2023 telah mencapai target jangka menengah dengan

realisasi 92,24 (109,81%).

4. Perbandingan Capaian Kinerja dengan Target Renstra

Target Renstra BKIPM Entikong 2022-2024 yaitu 84 di tahun 2023, capaian kinerja Triwulan IV tahun 2023 telah mencapai target jangka menengah dengan realisasi 92,24 (109,81%).

5. Analisis Efisiensi terhadap Sumber Daya

IK Nilai survei kepuasan masyarakat layanan publik di Balai KIPM Entikong efisien dengan Pagu Rp 25.000.000,- terealisasi Rp 24.598.355,- (97,35%).

6. Analisis Keberhasilan/Kegagalan, Kegiatan Pendukung dan Solusi

Berdasarkan hasil pelaksanaan SKM Triwulan IV Tahun 2023 kualitas pelayanan BKIPM Entikong dipersepsikan “Sangat Baik” oleh masyarakat, hal ini terlihat dari Survei Kepuasan Masyarakat (SKM) yang diperoleh total nilai rata-rata dari 9 unsur SKM sebesar 92,24. Unsur yang memiliki nilai tertinggi adalah unsur sarana dan prasarana. Nilai capaian tersebut menunjukkan bahwa fasilitas pelayanan yang tersedia pada kantor pelayanan BKIPM Entikong sudah sesuai dengan kebutuhan standar pelayanan. Unsur pelayanan yang mengalami peningkatan yaitu unsur persyaratan dikarenakan Balai KIPM Entikong terus mengupayakan perbaikan setiap harinya untuk menunjang kemudahan dan kenyamanan pada pelayanan publik di Balai KIPM Entikong. Unsur pelayanan yang mengalami penurunan tidak ada.

7. Realisasi Anggaran

Realisasi anggaran dari Rincian *Output* [3990.ADD] 001.C Survey Kepuasan Masyarakat yang telah menerapkan standar pelayanan mutu dianggarkan Rp 2.000.000,-, dan terdampak refocusing sebagai berikut :

Tabel 19.b. Realisasi Anggaran IK 13 pada Tahun 2022

No	Komponen	Pagu (Rp)	Realisasi (Rp)	Realisasi (%)
1	[3990.ADD] 001.C Survey Kepuasan Masyarakat	25.000.000	24.598.355	97,35

Sumber data : Laporan Realisasi BKPM Entikong (Laporan Realisasi SP2D periode tanggal 31 Desember 2023)

8. Rencana Aksi Tahun 2024

Rencana aksi yang akan dilakukan Balai Karantina Ikan, Pengendalian Mutu dan Keamanan Hasil Perikanan Entikong pada Tahun 2024, yaitu :

1. BKIPM Entikong meningkatkan pelayanan sertifikasi ekspor dan impor meskipun terjadi pandemic COVID-19 dan Pemerintah Malaysia memberlakukan *lock down*;
2. BKIPM Entikong melaksanakan sosialisasi kepada pengguna jasa ekspor dan impor terkait persyaratan mutu dan bebas penyakit;
3. BKIPM Entikong meningkatkan Pengawasan Perbatasan melalui Komunikasi, Koordinasi dan Kerjasama (K3) dengan instansi terkait di wilayah kerja Balai Karantina Ikan, Pengendalian Mutu dan Keamanan Hasil Perikanan Entikong;
4. BKIPM Entikong mempersiapkan sarana dan prasarana pada unsur pelayanan untuk persiapan pembukaan PLBN Entikong setelah masa *lockdown*.

IK13. Efektivitas pengawasan produk KP di wilayah perbatasan lingkup Balai KIPM Entikong

Penilaian dilakukan secara *onsite* maupun *ondesk*. Penilaian yang dilaksanakan di wilayah perbatasan menggunakan kuesioner perbatasan dengan 6 indikator penilaian, masing- masing indikator mempunyai bobot berbeda:

1. Pengawasan (bobot 20%)
2. Pelaksanaan Sertifikasi Kesehatan Ikan, Pengendalian Mutu dan Keamanan Hasil Perikanan (bobot 30%)
3. Komunikasi, Kerjasama dan Koordinasi (K3) serta Operasi Bersama (bobot 25%)
4. Fasilitas Sarana dan Prasarana Pelayanan dan Pengujian (bobot 10%)
5. Pelaksanaan Pelayanan Publik di Perbatasan (bobot 10%)
6. SDM Perbatasan (bobot 5%)

Tabel 20.a. Target dan Realisasi IK 13 pada Tahun 2023

Kegiatan-3 Kegiatan Standardisasi Sistem dan Kepatuhan											
IK-13 Efektivitas pengawasan produk KP di wilayah perbatasan lingkup Balai KIPM Entikong											
Realisasi Tahun 2022		Realisasi Tahun 2023							Renstra BKIPM 2020-2024		
TW IV	2022	Realisasi TW Sebelumnya (TW III 2023)	Target TW IV	Realisasi TW IV	% Capaian	Kenaikan thd TW IV 2022	Target PK 2023	%Realisasi thd Target PK	Target 2023	Target 2024	%Capaian thd Target Restra
81,13%	81,13%	82,08	74	82,58	111,59	1,78	74	111,59	74	81	111,59

1. Capaian IKU

IKU Efektivitas pengawasan produk KP di wilayah perbatasan lingkup Balai KIPM Entikong periode pengukuran dan pelaporan capaian triwulan. Pada tahun 2023, IKU telah mencapai target triwulanan dan target tahunan, yaitu 111,59% dari target triwulanan dan tahunan yaitu 74 % dengan realisasi 82,58%. Realisasi Efektivitas pengawasan produk KP di wilayah perbatasan lingkup Balai KIPM Entikong pada Triwulan IV Tahun 2022 mencapai 81,13% dari target sebesar 74%, dari hasil perhitungan diperoleh capaian tahun 2022 109,63%. Pada Triwulan IV tahun 2023 BKIPM Entikong meningkatkan pengawasan di pintu-pintu pemasukan dan pengeluaran serta antar area sejak Malaysia membuka *lock down* pada Pos Lintas batas Negara Indonesia-Malaysia Wilayah Serawak yaitu Pos Lintas Batas Negara Entikong, Pos Lintas Batas Negara Badau, Pos Lintas Batas Negara Aruk, dan Pos Lintas Batas Jagoi Babang serta meningkatkan Komunikasi, Koordinasi dan Kerjasama (K3) dengan instansi terkait. Target IK Efektivitas pengawasan produk KP di wilayah perbatasan lingkup Balai KIPM Entikong pada Renstra BKIPM Entikong dan Renstra BKIPM adalah 74% dengan capaian 111,59%, sehingga target pada Renstra BKIPM Entikong maupun Renstra BKIPM tercapai.

2. Perbandingan Capaian Kinerja Triwulan IV Tahun 2022 dengan Triwulan IV Tahun 2023

Pada tahun 2023, IKU telah mencapai target triwulanan dan target tahunan, yaitu 111,59% dari target triwulanan dan tahunan yaitu 74 % dengan realisasi 82,58%. Realisasi Efektivitas pengawasan produk KP di wilayah perbatasan lingkup Balai KIPM Entikong pada Triwulan IV Tahun 2022 mencapai 111,59% dari target sebesar 74%, dari hasil perhitungan diperoleh capaian tahun 2022 82,58%, capaian kinerja telah memenuhi target, secara prosentase mengalami peningkatan realisasi IK berdasarkan laporan hasil verifikasi Pusat Standardisasi Sistem dan Kepatuhan menggunakan kuesioner perbatasan dengan 6 indikator penilaian.

3. Perbandingan Capaian Kinerja dengan Target Jangka Menengah

Target Jangka Menengah tertuang dalam Renstra BKIPM 2020-2024 yaitu 74%, sedangkan untuk target tahun 2023 yaitu 74%. Capaian kinerja Triwulan IV tahun 2023 yaitu 82,58% terhadap target jangka menengah 74% yaitu 111,59%, berarti capaian telah memenuhi target Renstra BKIPM 2020-2024 pada tahun 2023 yaitu 82,58% dari target 74%.

4. Perbandingan Capaian Kinerja dengan Target Renstra

Target Renstra BKIPM Entikong 2020-2024 yaitu 74% di tahun 2023, ditargetkan

dapat meningkat dengan target 81% pada tahun 2024. Capaian kinerja Triwulan IV tahun 2023 yaitu 82,58% telah memenuhi target Renstra BKIPM Entikong 2020-2024 pada tahun 2023 yaitu 111,59% target 74%.

5. Analisis Efisiensi terhadap Sumber Daya

Terdapat efisiensi anggaran dari Pagu Rp 60.000.000,- terealisasi Rp 59.997.500,- (99,99%) melalui kegiatan Pelaksanaan Koordinasi, Komunikasi dan Kerjasama Wilayah Kerja Entikong, Wilayah kerja Nanga Badau, Wilayah Kerja Aruk dan Wilayah Kerja Jagoi Babang serta kegiatan Operasi bersama pengawasan di Wilayah Kerja Entikong, Wilayah kerja Nanga Badau, Wilayah Kerja Aruk dan Wilayah Kerja Jagoi Babang.

6. Analisis Keberhasilan/Kegagalan, Kegiatan Pendukung dan Solusi

Pada Triwulan IV tahun 2023 BKIPM Entikong meningkatkan pengawasan di pintu-pintu pemasukan dan pengeluaran serta antar area sejak Malaysia membuka *lock down* pada Pos Lintas batas Negara Indonesia-Malaysia Wilayah Serawak yaitu Pos Lintas Batas Negara Entikong, Pos Lintas Batas Negara Badau, Pos Lintas Batas Negara Aruk, dan Pos Lintas Batas Jagoi Babang serta meningkatkan Komunikasi, Koordinasi dan Kerjasama (K3) dengan instansi terkait. Target IK Tingkat keberhasilan Pengawasan di Exit/Entry Point Perbatasan lingkup UPT BKIPM Entikong. Sejak Pemerintah Malaysia membuka *lock down*, BKIPM Entikong meningkatkan layanan sertifikasi ekspor, impor, dan antar area serta melaksanakan Pengawasan Perbatasan melalui Komunikasi, Koordinasi dan Kerjasama (K3) dengan instansi terkait di wilayah kerja Balai Karantina Ikan, Pengendalian Mutu dan Keamanan Hasil Perikanan Entikong. Meskipun target IK tercapai, namun masih terdapat kendala yaitu kurangnya personil di daerah perbatasan, masih terdapat tempat pemasukan dan pengeluaran yang tidak resmi serta tidak terawasi oleh petugas BKIPM, masih kurangnya monitoring dan evaluasi serta pembinaan yang dilakukan oleh UPT KIPM ke wilker KIPM perbatasan di bawahnya, masih kurangnya informasi kepada pengguna jasa di ruang pelayanan, masih kurangnya sarana dan prasarana transportasi bagi petugas untuk melaksanakan pengawasan di perbatasan.

7. Realisasi Anggaran

Realisasi anggaran dari Rincian *Output* [3990.PDD].004 Unit kerja wilayah perbatasan yang telah menerapkan standar pelayanan mutu dianggarkan

Rp 60.000.000,-, telah terealisasi penyerapan anggaran karena pengawasan bersifat intern yang disampaikan berdasarkan komponen kegiatan sebagai berikut :

Tabel 20.b. Realisasi Anggaran IK 14 pada Triwulan II Tahun 2022

No	Komponen	Pagu (Rp)	Realisasi (Rp)	Realisasi (%)
1	[3990.PDD] 004 Unit kerja wilayah perbatasan yang telah menerapkan standar pelayanan mutu	60.000.000	59.997.500	99,99

Sumber data : Laporan Realisasi BKPM Entikong (Laporan Realisasi SP2D periode tanggal 31 Desember 2023)

7. Rencana Aksi Tahun 2024

Rencana aksi yang akan dilakukan Balai Karantina Ikan, Pengendalian Mutu dan Keamanan Hasil Perikanan Entikong pada Tahun 2024, yaitu :

- a. BKIPM Entikong melengkapi alat dan bahan laboratorium;
- b. BKIPM Entikong mengajukan penambahan SDM di wilayah perbatasan;
- c. BKIPM Entikong melaksanakan monitoring dan evaluasi oleh UPT induk.

Kegiatan 4. Dukungan Manajemen Internal Lingkup BKIPM

Capaian kinerja BKIPM Entikong pada Kegiatan Sekretariat BKIPM berasal dari sasaran strategis, yaitu Tata Kelola Pemerintahan yang Baik Lingkup BKIPM;

Sasaran Strategis 4. Tata Kelola Pemerintahan yang baik lingkup BKIPM

Keberhasilan pencapaian sasaran strategis Terwujudnya Tata Kelola Pemerintah yang Baik Lingkup BKIPM Entikong diperoleh dari tabel 21. pencapaian indikator sebagai berikut:

Indikator Kinerja	Realisasi					2023			Renstra 2020-2024	
	2018	2019	2020	2021	2022	Target	Realisasi	%	Target	%
Indeks Profesionalitas ASN BKIPM Entikong (Indeks)	-	85	63,19	81,77	81,33	84	86,88	103,43	84	103,43
Nilai Rekonsiliasi Kinerja BKIPM	-	-	98,12	88,90	97,47	85	96,98	114,09	85	114,09

LAPORAN KINERJA TAHUN 2023 BKIPM ENTIKONG

Entikong (Nilai)										
Persentase Penyelesaian Temuan BPK lingkup Balai KIPM Entikong (%)	-	-	-	-	100	100	100	100	100	100
Persentase rekomendasi hasil pengawasan yang dimanfaatkan untuk perbaikan kinerja lingkup BKIPM Lingkup Balai KIPM Entikong (%)	-	-	100	100	100	75	100	120	75	120
Nilai Indikator Kinerja Pelaksanaan Anggaran (IKPA) Lingkup Balai KIPM Entikong (Nilai)	-	-	97,03	97,36	97,87	93,75	95,62	101,99	93,75	101,99
Nilai Kinerja Anggaran BKIPM Entikong (Nilai)	98,25	98,65	98,12	97,36	86,37	82	87,72	106,98	86	106,98
Tingkat Kepatuhan Pengadaan Barang/Jasa BKIPM Lingkup Balai KIPM Entikong (%)	-	-	-	-	76,21	77,50	78,26	100,98	75	100,98
Tingkat Kepatuhan Pengelolaan BMN BKIPM Lingkup Balai KIPM Entikong					97,50	77,50	98,50	120	75	120

tabel 21. Capaian Sasaran Kinerja 4 Balai KIPM Entikong Tahun 2023

IK14. Indeks Profesionalitas ASN Lingkup BKIPM

Profesionalitas adalah kualitas para anggota profesi terhadap profesinya serta derajat pengetahuan dan keahlian yang mereka miliki untuk melakukan tugas-tugasnya.

Indeks Profesionalitas ASN adalah ukuran statistic yang menggambarkan kualitas ASN berdasarkan kesesuaian kualifikasi, kompetensi, kinerja dan kedisiplinan pegawai ASN dalam melaksanakan tugas jabatan (Permen PAN dan RB No. 38 Tahun 2018).

Nilai Indeks Profesionalitas ASN merupakan gambaran kualitas profesionalitas ASN KKP yang diukur setiap tahun oleh Niro SDMA, Sekretariat Jenderal dengan mengacu pada Peraturan Menteri PAN dan RB No. 38 Tahun 2018 tentang Peraturan Indeks Profesionalitas Aparatur Sipil Negara.

Target kinerja Indeks Profesionalitas ASN lingkup BKIPM Entikong yaitu 84 % yang dihitung semesteran bersumber dari website <http://ropeg.kkp.go.id/ip-asn/>.

Tabel 23. Target dan Realisasi IK 14 pada Tahun 2023

Kegiatan-4 Tata Kelola Pemerintahan yang Baik lingkup BKIPM											
IK-14 Indeks Profesionalitas ASN lingkup BKIPM Entikong											
Realisasi Tahun 2022		Realisasi Tahun 2023							Renstra BKIPM 2020-2024		
TW IV	2022	Realisasi TW Sebelumnya (TW III 2023)	Target TW IV	Realisasi TW IV	% Capaian	Kenaikan thd TW IV 2022	Target PK 2023	%Realisasi thd Target PK	Target 2023	Target 2024	%Capaian thd Target Restra
81,33	81,33	-	84	86,88	103,43	6,82%	84	103,43	84	86	103,43

1. Capaian IKU

IK Indeks Profesionalitas ASN lingkup BKIPM Entikong periode pengukuran dan pelaporan capaian semesteran. Pada tahun 2023 mencapai target tahunan, yaitu 84 dari target tahunan yaitu 103,43% dengan realisasi 86,88. Target IK Indeks Profesionalitas ASN lingkup BKIPM Entikong pada Renstra BKIPM Entikong dan Renstra BKIPM adalah 84. Sedangkan pada tahun 2022 target IKU 83 telah meningkat dari target tahun 2021 yaitu 75 dengan realisasi IK yaitu 81,33. Pada Tahun 2023 realisasi IK yaitu 86,88 sehingga target Tahun 2023, Target PK Tahun 2023, target Renstra BKIPM dan BKIPM Entikong belum tercapai dengan prosentase 103,43%.

2. Perbandingan Capaian Kinerja Triwulan IV Tahun 2022 dengan Triwulan IV Tahun 2023

Pada Triwulan IV Tahun 2023 IK yaitu 86,88 sehingga Target PK Tahun 2021 tercapai dengan prosentase capaian 103,43%. Pada Triwulan IV Tahun 2022 realisasi IK yaitu 81,33 dari target Triwulan IV Tahun 2022 yaitu 83.

3. Perbandingan Capaian Kinerja dengan Target Jangka Menengah

Target Jangka Menengah dalam Renstra BKIPM 2020-2024 yaitu 84. Capaian kinerja Tahun 2023 telah memenuhi target jangka menengah yaitu 103,43%. Pada Tahun 2023 realisasi IK yaitu 86,88 sehingga target jangka menengah telah tercapai dengan prosentase 103,43%.

4. Perbandingan Capaian Kinerja dengan Target Renstra

Target Renstra BKIPM Entikong 2020-2024 meningkat 84 di tahun 2023, ditargetkan dapat konstan menjadi 84 pada tahun 2024. Pada Tahun 2023 realisasi IK yaitu 86,88 sehingga target Renstra BKIPM dan BKIPM Entikong 2020-2024 telah tercapai dengan prosentase 103,43%.

5. Analisis Efisiensi terhadap Sumber Daya

Terdapat efisiensi anggaran dari Pagu Rp 50.100.000,- terealisasi Rp 49.792.007,- (99,39%) dengan kegiatan Layanan Perencanaan, Pengembangan dan Pembinaan SDMA serta kegiatan Layanan Pengembangan, Pengelolaan dan Pembinaan Jabatan Fungsional.

6. Analisis Keberhasilan/Kegagalan, Kegiatan Pendukung dan Solusi

Kegiatan pendukung yaitu :

1. Pembuatan *Training Need Analys* ;
2. Mengikuti webinar dan diklat online melalui e-milea.
3. Meginput e-kinerja tepat waktu;
4. *Updating* simpeg dan SiASN untuk menaikkan IP ASN.

7. Realisasi Anggaran

Realisasi anggaran dari Rincian *Output* [3987.EBC].954 Layanan Manajemen SDM, yang disampaikan berdasarkan komponen kegiatan sebagai berikut :

Tabel 23.b. **Realisasi Anggaran IK 14 pada Tahun 2023**

No	Komponen	Pagu (Rp)	Realisasi (Rp)	Realisasi (%)
1	[3987.EBC].954 Layanan Manajemen SDM	50.100.000	49.792.007	99,39

Sumber data : Laporan Realisasi BKPM Entikong (Laporan Realisasi SP2D periode tanggal 31 Desember 2023)

6. Rencana Aksi Tahun 2024

Rencana aksi yang akan dilakukan Balai Karantina Ikan, Pengendalian Mutu dan Keamanan Hasil Perikanan Entikong pada Tahun 2024, yaitu :

- a. Membuat *Training Need Analys*;
- b. Mengusulkan kebutuhan diklat pegawai sesuai kompetensi yang dibutuhkan;
- c. Mengikuti webinar dan diklat online melalui e-milea.
- d. Melaksanakan updating simpeg secara periodic untuk menaikkan IP ASN;
- e. Mengusulkan izin belajar PNS;
- f. Memantau penginputan target dan capaian SKP ASN/e-kinerja.

IK15. Nilai Rekonsiliasi Kinerja Satker BKIPM Entikong

Sistem akuntabilitas kinerja instansi pemerintah (SAKIP) merupakan penerapan manajemen kinerja pada sektor publik yang sejalan dan konsisten dengan penerapan reformasi birokrasi, yang berorientasi pada pencapaian *outcomes* dan upaya untuk mendapatkan hasil yang lebih baik. Usaha-usaha penguatan akuntabilitas kinerja dan sekaligus peningkatannya, dilakukan antara lain melalui Evaluasi Akuntabilitas Kinerja Instansi Pemerintah (AKIP).

Evaluasi dan penilaian SAKIP dilakukan atas komponen-komponen SAKIP sesuai dengan Peraturan Presiden Republik Indonesia Nomor 29 Tahun 2014 tentang Sistem Akuntabilitas Kinerja Instansi Pemerintah dan Peraturan Menteri Pendayagunaan Aparatur Negara dan Reformasi Birokrasi Republik Indonesia Nomor 53 Tahun 2014 tentang Petunjuk Teknis Perjanjian Kinerja, Pelaporan Kinerja dan Tata Cara Reviu atas Laporan Kinerja Instansi Pemerintah. Pada kedua peraturan tersebut disebutkan bahwa komponen SAKIP terdiri dari rencana strategis, perjanjian kinerja, pengukuran kinerja, pengelolaan data kinerja, pelaporan kinerja, dan reviu dan evaluasi kinerja.

Pada Tahun 2023 Indikator ini ditargetkan nilai sebesar 85, realisasi tahunan dengan capaian 96,98 yaitu 114,09%.

Tabel 24.a. Target dan Realisasi IK 15 pada Tahun 2023

Kegiatan-4 Tata Kelola Pemerintahan yang Baik lingkup BKIPM											
IK-15 Nilai Rekonsiliasi Kinerja Satker BKIPM Entikong											
Realisasi Tahun 2022		Realisasi Tahun 2023							Renstra BKIPM 2020-2024		
TW IV	2022	Realisasi TW Sebelumnya (TW III 2023)	Target TW IV	Realisasi TW IV	% Capaian	Kenaikan thd TW IV 2022	Target PK 2023	%Realisasi thd Target PK	Target 2023	Target 2024	%Capaian thd Target Restra
97,47	97,47	-	85	96,98	114,09	-1%	85	114,09	85	88	114,09

1. Capaian IKU

IK Nilai Rekonsiliasi Kinerja Satker BKIPM Entikong periode pengukuran dan pelaporan capaian tahunan. Pada tahun 2023, IKU telah mencapai target triwulanan dan target tahunan, yaitu 114,09% dari target triwulanan dan tahunan yaitu 85 dengan realisasi 96,98. Realisasi Nilai Rekonsiliasi Kinerja Satker BKIPM Entikong pada Tahun 2022 mencapai 114,67 % dari target sebesar 85, dan capaian tahun 2022 yaitu 97,47. Target IK Nilai Rekonsiliasi Kinerja Satker BKIPM Entikong pada Renstra BKIPM Entikong dan Renstra BKIPM adalah 85 dengan capaian 96,98 (114,09%), sehingga target pada Renstra BKIPM Entikong maupun Renstra BKIPM telah tercapai.

2. Perbandingan Capaian Kinerja Triwulan IV Tahun 2023 dengan Triwulan IV Tahun 2022

IK Nilai Rekonsiliasi Kinerja Satker BKIPM Entikong periode pengukuran dan pelaporan capaian tahunan. Pada Triwulan IV tahun 2023 capaian IKU 114,09% dari target triwulanan dan tahunan yaitu 85 dengan realisasi 96,98 dan capaian Triwulan IV tahun 2022 114,67 % dari target sebesar 85, dan capaian tahun 2022 yaitu 97,47, pada Triwulan Triwulan IV tahun 2022 dan Triwulan IV Tahun 2023 capaian kinerja telah memenuhi target.

3. Perbandingan Capaian Kinerja dengan Target Jangka Menengah

Target Jangka Menengah tertuang dalam Renstra BKIPM 2020-2024 yaitu 85, sedangkan untuk target tahun 2023 yaitu 85. Capaian kinerja Triwulan IV tahun 2023 yaitu 96,98 terhadap target jangka menengah 85 yaitu 114,67 %, berarti capaian telah memenuhi target Renstra BKIPM 2020-2024 pada tahun 2023 yaitu 96,98 dari target 85.

4. Perbandingan Capaian Kinerja dengan Target Renstra

Target Renstra BKIPM Entikong 2020-2024 yaitu 85 di tahun 2023, ditargetkan dapat konsisten dengan target 85 pada tahun 2024. Capaian kinerja Tahun 2023

telah memenuhi target Renstra BKIPM Entikong 2020-2024 pada tahun 2023 yaitu 96,98 dari target 85 (114,09%).

5. Analisis Efisiensi terhadap Sumber Daya

Terdapat efisiensi anggaran dari Pagu Awal Rp 2.000.000,- dapat terealisasi Rp 2.000.000,- (100%) kegiatan Perencanaan dan Penganggaran, Penyusunan RKT, dan Penyusunan Laporan Kinerja dapat dilaksanakan dengan baik.

6. Analisis Keberhasilan/Kegagalan, Kegiatan Pendukung dan Solusi

Pada Triwulan IV tahun 2023 BKIPM Entikong telah menindaklanjuti 100% temuan Itjen KKP.

7. Realisasi Anggaran

Realisasi anggaran dari Rincian *Output* [3987.EBD] 952.051.B Layanan Perencanaan dan Penganggaran/Penyusunan Renstra, RKT, yang disampaikan berdasarkan komponen kegiatan sebagai berikut :

Tabel 24.b. **Realisasi Anggaran IK 15 pada Tahun 2023**

No	Komponen	Pagu (Rp)	Realisasi (Rp)	Realisasi (%)
1	[3987. .EBD] 952 Layanan Perencanaan dan Penganggaran/Penyusunan Renstra, RKT	2.000.000	2.000.000	100

Sumber data : Laporan Realisasi BKPM Entikong (Aplikasi SAS per tanggal 5 Januari 2023)

7. Rencana Aksi Tahun 2024

Rencana aksi yang akan dilakukan Balai Karantina Ikan, Pengendalian Mutu dan Keamanan Hasil Perikanan Entikong pada Tahun 2024, yaitu: BKIPM Entikong akan segera menyelesaikan tindak lanjut temuan Itjen KKP atas bukti tindak lanjut yang disampaikan.

IK16. Persentase Penyelesaian Temuan BPK Lingkup Balai KIPM Entikong

Nilai temuan atas laporan keuangan yang ditampilkan dalam Laporan Hasil Pemeriksaan (LHP) BPK atas LK BKIPM merupakan pernyataan professional pemeriksa mengenai kewajaran informasi keuangan yang disajikan dalam laporan keuangan yang didasarkan pada empat kriteria yakni kesesuaian dengan standar akuntansi pemerintah, kecukupan pengungkapan (*adequate disclosure*), kepatuhan terhadap kepatuhan peraturan perundang-undangan dan efektifitas system pengendalian intern.

Pada tahun 2023 IK Persentase Temuan BPK Lingkup Balai KIPM Entikong

merupakan IK perubahan narasi dan target semula IK Batas Tertinggi Nilai temuan LHP BPK atas LK lingkup Balai KIPM Entikong target 0,5% berdasarkan memorandum Sekretaris Badan Karantina Ikan, Pengendalian Mutu dan Keamanan Hasil Perikanan menjadi IK Persentase Penyelesaian LK lingkup Balai KIPM Entikong dengan target 100% penilaian secara tahunan, realisasi pada tahun 2023 yaitu 100%.

Tabel 25.a. Target dan Realisasi IK 16 pada Tahun 2023

Kegiatan-4 Tata Kelola Pemerintahan yang Baik lingkup BKIPM											
IK-17 Batas tertinggi nilai temuan LHP BPK atas LK lingkup BKIPM Lingkup Balai KIPM Entikong											
Realisasi Tahun 2022		Realisasi Tahun 2023							Renstra BKIPM 2020-2024		
TW IV	2022	Realisasi TW Sebelumnya (TW III 2023)	Target TW IV	Realisasi TW IV	% Capaian	Kenaikan thd TW IV 2022	Target PK 2023	%Realisasi thd Target PK	Target 2023	Target 2024	%Capaian thd Target Restra
-	-	-	100%	100%	100	-	100%	100	100%	100%	100

1. Capaian IK

IK Persentase Temuan BPK Lingkup Balai KIPM Entikong periode pengukuran dan pelaporan capaian tahunan. Pada tahun 2022 target yaitu ≤ 1 . Pada Tahun 2022 realisasi IKU Batas tertinggi nilai temuan LHP BPK atas LK lingkup BKIPM Lingkup Balai KIPM Entikong yaitu 0, sehingga target Triwulan IV Tahun 2022. Pada tahun 2023, IK telah mencapai target tahunan yaitu 100% dari target tahunan 100% dengan realisasi 100%. Realisasi IK Persentase Temuan BPK Lingkup Balai KIPM Entikong pada Tahun 2023 mencapai 100% dengan realisasi 100%, dari hasil perhitungan diperoleh capaian tahun 2023 sebesar 100%. Pada tahun 2023 Balai Karantina Ikan, Pengendalian Mutu dan Keamanan Hasil Perikanan Entikong telah melaksanakan temuan BPK lingkup BKIPM Entikong. Target IK Persentase Temuan BPK Lingkup Balai KIPM Entikong pada Renstra BKIPM Entikong dan Renstra BKIPM adalah 100%, sehingga target pada Renstra BKIPM Entikong maupun Renstra BKIPM tercapai 100%.

2. Perbandingan Capaian Kinerja Triwulan IV Tahun 2023 dengan Triwulan IV Tahun 2022

Pada tahun 2022 target IKU Batas tertinggi nilai temuan LHP BPK atas LK lingkup Balai KIPM Entikong yaitu ≤ 1 . Pada Tahun 2022 realisasi IKU Batas tertinggi nilai temuan LHP BPK atas LK Lingkup Balai KIPM Entikong yaitu 0, sehingga target Triwulan IV Tahun 2022. Pada tahun 2023, IK Persentase Temuan BPK Lingkup Balai KIPM Entikong telah mencapai target tahunan yaitu 100% dari target tahunan

100% dengan realisasi 100%. Capaian kinerja Triwulan IV Tahun 2022 dan Triwulan IV Tahun 2023 sama-sama mencapai target IK.

3. Perbandingan Capaian Kinerja dengan Target Jangka Menengah

Target Jangka Menengah tertuang dalam Renstra BKIPM 2020-2024 yaitu 100%, sedangkan untuk target tahun 2023 yaitu 100%. Capaian kinerja tahun 2023 yaitu 100% terhadap target jangka menengah 100% yaitu 100%, berarti capaian telah memenuhi target Renstra BKIPM 2020-2024 pada tahun 2023 yaitu 100% dari target 100%.

4. Perbandingan Capaian Kinerja dengan Target Renstra

Target Renstra BKIPM Entikong 2020-2024 yaitu 100% di tahun 2023, ditargetkan dapat konsisten menjadi 100% pada tahun 2024. Capaian kinerja tahun 2023 telah memenuhi target Renstra BKIPM Entikong 2020-2024 pada tahun 2022 yaitu 100%, dengan capaian 100% dari target 100%.

5. Analisis Efisiensi terhadap Sumber Daya

Balai Karantina Ikan, Pengendalian Mutu dan Keamanan Hasil Perikanan berhasil mencapai Realisasi IK Persentase Temuan BPK Lingkup Balai KIPM Entikong pada Tahun 2023 mencapai 100% dengan realisasi 100% secara efisien dengan mengelola anggaran Rp 12.038.000,- dari Rp 12.007.249,- (99,74%).

6. Analisis Keberhasilan/Kegagalan, Kegiatan Pendukung dan Solusi

Pada tahun 2023 Balai Karantina Ikan, Pengendalian Mutu dan Keamanan Hasil Perikanan Entikong berhasil memenuhi target 100% IK Persentase Temuan BPK Lingkup Balai KIPM Entikong pada Tahun 2023 mencapai 100% dengan realisasi 100%. Balai KIPM Entikong segera mengupload dokumen saat diminta dokumen keuangan dan data dukung oleh BPK dengan lengkap dan tepat waktu.

7. Realisasi Anggaran

Realisasi anggaran dari Rincian *Output* [3987.EBD] 974 Layanan Penyelenggaraan Kearsipan, yang disampaikan berdasarkan komponen kegiatan sebagai berikut :

Tabel 25.b. Realisasi Anggaran IK 16 pada Tahun 2023

No	Komponen	Pagu (Rp)	Realisasi (Rp)	Realisasi (%)
1	[3987.EBD] 974 Layanan Penyelenggaraan Kearsipan	12.038.000	12.007.249	99,74

Sumber data : Laporan Realisasi BKPM Entikong (Laporan Realisasi SP2D periode tanggal 31 Desember 2023)

8. Rencana Aksi Tahun 2024

Rencana aksi yang akan dilakukan Balai Karantina Ikan, Pengendalian Mutu dan Keamanan Hasil Perikanan Entikong pada Tahun 2024, yaitu :

- a. Balai Karantina Ikan, Pengendalian Mutu dan Keamanan Hasil Perikanan Entikong akan segera mengirim laporan dan data dukung yang diminta BPK secara lengkap dan tepat waktu;
- b. Peningkatan sarana dan prasarana pendukung untuk pengarsipan dan pengiriman dokumen.

IK17. Rekomendasi Hasil Pengawasan yang Dimanfaatkan untuk Perbaikan Kinerja UPT BKIPM Entikong

Pemantauan tindak lanjut sendiri secara khusus bertujuan:

- 1) melakukan rekonsiliasi data dan informasi pemantauan tindak lanjut temuan Itjen KKP dengan Satker Lingkup Pusat dan UPT
- 2) menilai kecukupan dan validitas bukti tindak lanjut yang disampaikan (antara lain: surat teguran/sanksi, setoran ke kas negara, dsb), dan
- 3) memberikan status penyelesaian tindak lanjut temuan Itjen KKP (Tuntas, Proses, Belum Ditindaklanjuti) atas bukti tindak lanjut yang disampaikan.

Kepedulian tindak lanjut ini sangat penting mengingat semakin berlarut-larut penyelesaian akan berpotensi masuknya APH. Diperlukan juga peningkatan sistem pengendalian intern di masing-masing Satker sebagai lapis1 dan 2 dalam *Three Lines of Defense* sehingga temuan tidak terus berulang dan berlarut-larut penyelesaiannya.

Pada Tahun 2023 indikator ini ditargetkan sebesar 75 %, Berdasarkan data SIDAK Itjen, menunjukkan bahwa Balai KIPM Entikong pada Triwulan IV Tahun 2023 telah menuntaskan 100% perbaikan.

Tabel 26.a. Target dan Realisasi IK 17 pada Tahun 2023

Kegiatan-4 Tata Kelola Pemerintahan yang Baik lingkup BKIPM											
IK-18 Rekomendasi Hasil Pengawasan yang Dimanfaatkan Untuk perbaikan Kinerja lingkup BKIPM Entikong											
Realisasi Tahun 2022		Realisasi Tahun 2023							Renstra BKIPM 2020-2024		
TW IV	2022	Realisasi TW Sebelumnya (TW III 2023)	Target TW IV	Realisasi TW IV	% Capaian	Kenaikan thd TW IV 2022	Target PK 2023	%Realisasi thd Target PK	Target 2023	Target 2024	%Capaian thd Target Restra
100	100	100	75	100	120	0	75	120	75	75	120

1. Capaian IKU

IK Persentase Rekomendasi Hasil Pengawasan yang Dimanfaatkan untuk Perbaikan Kinerja Lingkup BKIPM Entikong periode pengukuran dan pelaporan capaian triwulan. Pada tahun 2023, IKU telah mencapai target triwulanan dan target tahunan, yaitu 120% dari target triwulanan dan tahunan yaitu 75% dengan realisasi 100%. Realisasi Persentase Rekomendasi Hasil Pengawasan yang Dimanfaatkan untuk Perbaikan Kinerja UPT BKIPM Entikong pada Tahun 2022 mencapai 120% dari target sebesar 70%, dari hasil perhitungan diperoleh capaian tahun 2022 100%. Target IK Persentase Rekomendasi Hasil Pengawasan yang Dimanfaatkan untuk Perbaikan Kinerja UPT BKIPM Entikong pada Renstra BKIPM Entikong dan Renstra BKIPM adalah 75% dengan capaian 100%, sehingga target pada Renstra BKIPM Entikong maupun Renstra BKIPM telah tercapai.

2. Perbandingan Capaian Kinerja Triwulan IV Tahun 2023 dengan Triwulan IV Tahun 2022

IK Persentase Rekomendasi Hasil Pengawasan yang Dimanfaatkan untuk Perbaikan Kinerja Lingkup BKIPM Entikong periode pengukuran dan pelaporan capaian triwulanan dan tahunan. Pada Triwulan IV tahun 2023 capaian IKU 100% dan capaian Triwulan IV tahun 2022 100% dengan prosentase pada aplikasi kinerjaku.kkp.go.id 120%, pada Triwulan IV tahun 2023 capaian kinerja telah memenuhi target dan Triwulan IV tahun 2022 capaian kinerja telah memenuhi target.

3. Perbandingan Capaian Kinerja dengan Target Jangka Menengah

Target Jangka Menengah tertuang dalam Renstra BKIPM 2020-2024 yaitu 75%, sedangkan untuk target tahun 2023 yaitu 75%. Capaian kinerja Triwulan IV tahun 2023 yaitu 100% terhadap target jangka menengah 75% yaitu 120%, berarti capaian telah memenuhi target Renstra BKIPM 2020-2024 pada tahun 2023 yaitu 100% dari target 75%.

4. Perbandingan Capaian Kinerja dengan Target Renstra

Target Renstra BKIPM Entikong 2020-2024 yaitu 75% di tahun 2023, ditargetkan dapat konsisten dengan target 75% pada tahun 2024. Capaian kinerja Triwulan IV tahun 2023 dan tahun 2023 telah memenuhi target Renstra BKIPM Entikong 2020-2024 pada tahun 2023 yaitu 100% dari target 75%.

5. Analisis Efisiensi terhadap Sumber Daya

Terdapat efisiensi anggaran dikarenakan audit Itjen telah dilaksanakan pada tahun

2023 dan telah selesai ditindaklanjuti melalui aplikasi sidak.kkp.go.id.

6. Analisis Keberhasilan/Kegagalan, Kegiatan Pendukung dan Solusi

Pada Triwulan IV tahun 2023 BKIPM Entikong telah menindaklanjuti seluruh temuan Itjen KKP pada aplikasi sidak.kkp.go.id.

7. Realisasi Anggaran

Realisasi anggaran dari Rincian *Output* [3987.EBD] 952.051.C Layanan Penyelenggaraan Kearsipan, yang disampaikan berdasarkan komponen kegiatan sebagai berikut :

Tabel 26.b. Realisasi Anggaran IK 17 pada Tahun 2023

No	Komponen	Pagu (Rp)	Realisasi (Rp)	Realisasi (%)
1	[3987.EBD] 952.051.C Penyusunan Laporan Tahunan dan Laporan Kinerja	48.262.000	48.235.827	99,95

Sumber data : Laporan Realisasi BKPM Entikong (Laporan Realisasi SP2D periode tanggal 31 Desember 2023)

8. Rencana Aksi Tahun 2024

Rencana aksi yang akan dilakukan Balai Karantina Ikan, Pengendalian Mutu dan Keamanan Hasil Perikanan Entikong pada Tahun 2024, yaitu: BKIPM Entikong akan segera menyelesaikan tindak lanjut temuan Itjen KKP atas Temuan Pemantauan Pertanggungjawaban Keuangan Negara pada Balai Karantina Ikan, Pengendalian Mutu dan Keamanan Hasil Perikanan Entikong.

IK18. Nilai Indikator Kinerja Pelaksanaan Anggaran (IKPA) lingkup BKIPM

IKPA adalah indikator yang telah ditetapkan oleh Kementerian Keuangan untuk mengukur kualitas kinerja pelaksanaan anggaran belanja Kementerian Negara/ Lembaga dari sisi kesesuaian terhadap perencanaan, efektivitas pelaksanaan anggaran, efisiensi pelaksanaan anggaran, dan kepatuhan terhadap regulasi.

Nilai ini diperoleh dari data input dan output setiap Satuan Kerja lingkup BKIPM didalam aplikasi OMSPAN Kementerian Keuangan. Cara menghitung indikator tersebut dengan menggunakan Peraturan Menteri Keuangan No. 195/PMK.05/2018 tentang Monev Pelaksanaan Anggaran Belanja K/L. Evaluasi kinerja pelaksanaan anggaran sebagaimana dimaksud pada ayat (1) huruf a Permenkeu 195/2018 diwujudkan dalam bentuk pengukuran kualitas kinerja menggunakan IKPA. Pada

tahun 2022 IK Nilai Indikator Kinerja Pelaksanaan Anggaran (IKPA) lingkup BKIPM ditargetkan sebesar 93,75 dengan realisasi 95,62.

Tabel 27. Target dan Realisasi IK 18 pada Tahun 2023

Kegiatan-4 Tata Kelola Pemerintahan yang Baik lingkup BKIPM												
IK-18 Nilai Indikator Kinerja Pelaksanaan Anggaran (IKPA) lingkup BKIPM												
Realisasi Tahun 2022		Realisasi Tahun 2023							Renstra BKIPM 2020-2024			
TW III	2022	Realisasi TW Sebelumnya (TW III 2023)	Target TW IV	Realisasi TW IV	% Capaian	Kenaikan thd TW IV 2023	Target PK 2023	%Realisasi thd Target PK	Target 2023	Target 2024	%Capaian thd Target Restra	
97,87	97,87	0	93,75	95,62	101,99	-3%	93,75	101,99	93,75	93,75	101,99	

1. Capaian IKU

IK Nilai IKPA BKIPM Entikong periode pengukuran dan pelaporan capaian tahunan. Pada tahun 2022, Target PK 2022 telah memenuhi target dengan capaian prosentase 109,39%. Pada Tahun 2023 capaian IK 95,62 dari target 93,75 dengan prosentase 101,99%. Demikian pula realisasi Tahun 2022 yaitu 95,62 telah mencapai target Renstra BKIPM Tahun 2020-2024.

2. Perbandingan Capaian Kinerja Triwulan IV Tahun 2022 dengan Triwulan IV Tahun 2023

Pada Triwulan IV Tahun 2023 dan tahun 2022 telah memenuhi target yang ditetapkan pada tahun berjalan. Target IK 2023 telah memenuhi target 93,75 dengan capaian 95,62 prosentase 101,99%. Pada Tahun 2022 capaian IK 97,87 dari target 89 dengan prosentase 109,97%.

3. Perbandingan Capaian Kinerja dengan Target Jangka Menengah

Target Jangka Menengah dalam Renstra BKIPM 2020-2024 yaitu 93,75. Capaian kinerja tahun 2023 realisasi IKU Nilai IKPA BKIPM Entikong yaitu 95,62, sehingga target target jangka menengah tercapai dengan capaian prosentase 101,99%.

4. Perbandingan Capaian Kinerja dengan Target Renstra

Target Renstra BKIPM Entikong 2020-2024 yaitu 93,75 di tahun 2023, ditargetkan dapat konsisten pada tahun 2024. Capaian kinerja tahun 2023 realisasi IKU Nilai IKPA BKIPM Entikong yaitu 95,62 telah memenuhi target Renstra BKIPM Entikong 2020-2024 101,99%.

5. Analisis Efisiensi terhadap Sumber Daya

Terdapat efisiensi anggaran terhadap sumber daya karena penginputan melalui aplikasi.

6. Analisis Keberhasilan/Kegagalan, Kegiatan Pendukung dan Solusi

Kegiatan dapat dilaksanakan dengan baik meskipun terdampak *refocusing*, kegiatan pendukung IK 18 yaitu :

- a. Realisasi anggaran disesuaikan dengan Rencana Penarikan Dana;
- b. Menyampaikan Laporan Pertanggungjawaban tepat waktu;

7. Realisasi Anggaran

Realisasi anggaran dari Rincian *Output* [3987.EBD] 952.051.C Layanan Penyelenggaraan Kearsipan, yang disampaikan berdasarkan komponen kegiatan sebagai berikut :

Tabel 27.b. Realisasi Anggaran IK 18 pada Tahun 2023

No	Komponen	Pagu (Rp)	Realisasi (Rp)	Realisasi (%)
1	3987.EBD.952.051.A Penyusunan Anggaran/RKAKL	24.839.000	23.169.717	99,92
2	3987.EBA.994.001 Layanan Perkantoran Gaji dan Tunjangan	4.320.385.000	4.103.225.886	94,97

Sumber data : Laporan Realisasi BKPM Entikong (Laporan Realisasi SP2D periode tanggal 31 Desember 2023)

8. Rencana Aksi Tahun 2023

Rencana aksi yang akan dilakukan Balai Karantina Ikan, Pengendalian Mutu dan Keamanan Hasil Perikanan Entikong pada Tahun 2023, yaitu :

- a. Realisasi anggaran disesuaikan dengan Rencana Penarikan Dana;
- b. Menyampaikan Laporan Pertanggungjawaban tepat waktu;

IK19. Nilai Kinerja Anggaran Lingkup Balai KIPM Entikong

Adalah Nilai yang menggambarkan kinerja anggaran APBN terhadap pelaksanaan kegiatan atau output/outcome kegiatan, berdasarkan PMK No. 249/2011.

cara Perhitungan :

$$NK = (P \times W_p) + (K \times W_k) + (PK \times W_{pk}) + (E \times W_E)$$

Nilai Kinerja aspek implementasi :

P : dilakukan dengan membandingkan antara akumulasi realisasi anggaran seluruh satker dengan akumulasi pagu anggaran seluruh satker (Bobot Penyerapan Anggaran (WP) =9,7%)

K : antara perencanaan dan implementasi, dilakukan berdasarkan rata-rata ketepatan

waktu penyerapan anggaran setiap bulan yaitu dengan membandingkan antara akumulasi dan akumulasi realisasi anggaran bulanan seluruh satker rencana penarikan dana bulanan seluruh satker dengan jumlah bulan (Bobot Konsistensi antara Perencanaan dan Implementasi (WK)=18,2%)

PK : dilakukan dengan membandingkan antara rata-rata realisasi volume keluaran dengan target volume keluaran dan rata-rata realisasi Indikator kinerja keluaran dengan target indikator kinerja keluaran (Bobot Pencapaian Keluaran (WPK) =43,5%)

E : dilakukan berdasarkan rata-rata efisiensi untuk setiap jenis keluaran pada setiap satker, yang diperoleh dari hasil perbandingan antara realisasi anggaran per volume keluaran dengan pagu anggaran per volume keluaran (Bobot Efisiensi (WE) =28,6%)

Tabel 28. Target dan Realisasi IK 20 pada Tahun 2023

Kegiatan-4 Tata Kelola Pemerintahan yang Baik lingkup BKIPM											
IK-20 Nilai Kinerja Anggaran BKIPM Entikong											
Realisasi Tahun 2022		Realisasi Tahun 2023							Renstra BKIPM 2020-2024		
TW IV	2022	Realisasi TW Sebelumnya (TW III 2023)	Target TW IV	Realisasi TW IV	% Capaian	Kenaikan thd TW IV 2022	Target PK 2023	%Realisasi thd Target PK	Target 2023	Target 2024	%Capaian thd Target Restra
86,37	86,37	0	82	87,72	106,98	1,56%	82	106,98	82	88	106,98

Pada tahun 2023 IK Nilai Indikator Kinerja Anggaran lingkup BKIPM Entikong ditargetkan sebesar 82 dengan realisasi 87,72

1. Capaian IKU

IK Nilai Indikator Kinerja Anggaran lingkup BKIPM Entikong periode pengukuran dan pelaporan capaian tahunan. Pada tahun 2023, IKU telah mencapai target triwulan IV dan target tahunan, yaitu 106,98% dari target triwulanan dan tahunan yaitu 82 dengan realisasi 87,72. Realisasi Nilai Indikator Kinerja Anggaran lingkup BKIPM Entikong pada Tahun 2022 mencapai 86,37 dari target sebesar 81, dari hasil perhitungan diperoleh capaian tahun 2022 106,63%. Target IK Nilai Indikator Kinerja Anggaran lingkup BKIPM Entikong pada Renstra BKIPM Entikong dan Renstra BKIPM adalah 82 dengan capaian 87,72, sehingga target pada Renstra BKIPM Entikong maupun Renstra BKIPM telah tercapai.

2. Perbandingan Capaian Kinerja Triwulan IV Tahun 2023 dengan Triwulan IV Tahun 2022

IK Nilai Indikator Kinerja Anggaran lingkup BKIPM Entikong periode pengukuran dan pelaporan capaian triwulanan. Pada Triwulan IV tahun 2023 target IKU 82 dengan

capaian 87,72 (106,98%) dan capaian Triwulan IV tahun 2022 mencapai 86,37 dari target sebesar 81, dari hasil perhitungan diperoleh capaian tahun 2022 106,63%. Pada Triwulan IV tahun 2022 capaian kinerja telah memenuhi target dan Triwulan IV tahun 2023 capaian kinerja telah memenuhi target.

3. Perbandingan Capaian Kinerja dengan Target Jangka Menengah

Target Jangka Menengah tertuang dalam Renstra BKIPM 2020-2024 yaitu 82, sedangkan untuk target tahun 2023 yaitu 82. Capaian kinerja Triwulan IV tahun 2023 yaitu 87,72 terhadap target jangka menengah 82 yaitu 106,98 %, berarti capaian telah memenuhi target Renstra BKIPM 2020-2024 pada tahun 2023 yaitu 106,98% dari target 82.

4. Perbandingan Capaian Kinerja dengan Target Renstra

Target Renstra BKIPM Entikong 2020-2024 yaitu 82 di tahun 2023, ditargetkan dapat meningkat dengan target 88 pada tahun 2024. Capaian kinerja Triwulan IV dan tahun 2023 telah memenuhi target Renstra BKIPM Entikong 2020-2024 pada tahun 2023 yaitu 87,72 dari target 82 (106,98%).

5. Analisis Efisiensi terhadap Sumber Daya

Terdapat efisiensi anggaran terhadap sumber daya karena penginputan melalui aplikasi.

6. Analisis Keberhasilan/Kegagalan, Kegiatan Pendukung dan Solusi

Kegiatan dapat terlaksana dengan baik meskipun terdampak *refocusing* dengan kegiatan pendukung yaitu :

- a. Meningkatkan ketepatan waktu penyerapan anggaran setiap bulan
- b. Meningkatkan realisasi anggaran disesuaikan dengan Rencana Penarikan Dana;

7. Realisasi Anggaran

Realisasi anggaran dari Rincian *Output* [3987.EBD] 955 Layanan Manajemen Keuangan, yang disampaikan berdasarkan komponen kegiatan sebagai berikut :

Tabel 28.b. Realisasi Anggaran IK 19 pada Tahun 2023

No	Komponen	Pagu (Rp)	Realisasi (Rp)	Realisasi (%)
1	3987.EBD.955 Layanan Manajemen Keuangan	8.120.000	8.040.000	99,01

Sumber data : Laporan Realisasi BKPM Entikong (Laporan Realisasi SP2D periode tanggal 31 Desember 2023

8. Rencana Aksi Tahun 2023

Rencana aksi yang akan dilakukan Balai Karantina Ikan, Pengendalian Mutu dan Keamanan Hasil Perikanan Entikong pada Tahun 2023, yaitu :

- a. Meningkatkan ketepatan waktu penyerapan anggaran setiap bulan
- b. Meningkatkan realisasi anggaran disesuaikan dengan Rencana Penarikan Dana;
- c. Menyampaikan Revisi Halaman 3 DIPA tepat waktu;
- d. Meminimalisir kesalahan SPM.

IK 21. Tingkat Kepatuhan Pengadaan Barang/Jasa BKIPM Lingkup Balai KIPM Entikong

Tingkat Kepatuhan Pengadaan Barang/Jasa adalah suatu ukuran yang menggambarkan tingkat kepatuhan dalam Pengadaan Barang/Jasa sesuai ketentuan yang berlaku.

Formula perhitungan :

IK21. Tingkat Kepatuhan Pengadaan Barang/Jasa BKIPM Lingkup Balai KIPM Entikong

Formula :

Tingkat kepatuhan PBJ diukur berdasarkan jumlah nilai dari beberapa unsur berikut:

- 1. Rencana Umum Pengadaan telah diupload ke dalam aplikasi SIRUP (20%)
- 2. Persentase jumlah pengadaan belanja modal yang dilaksanakan melalui SPSE (30%).
- 3. Laporan penyelenggaraan Pengadaan Barang/Jasa (20%).
- 4. Kesesuaian tahap pelaksanaan (30%)

Pada tahun 2023 IK Tingkat Kepatuhan Pengadaan Barang/Jasa BKIPM Lingkup Balai KIPM Entikong target 77,5 penilaian secara tahunan, sehingga target triwulan III 2023 telah tercapai dengan realisasi 78,26.

Tabel 29.a. Target dan Realisasi IK 20 pada Tahun 2023

Kegiatan-4 Tata Kelola Pemerintahan yang Baik lingkup BKIPM												
IK-21 Tingkat Kepatuhan Pengadaan Barang/Jasa BKIPM Lingkup Balai KIPM Entikong												
Realisasi Tahun 2022		Realisasi Tahun 2023							Renstra BKIPM 2020-2024			
TW IV	2022	Realisasi TW Sebelumnya (TW III 2023)	Target TW IV	Realisasi TW IV	% Capaian	Kenaikan thd TW IV 2022	Target PK 2023	%Realisasi thd Target PK	Target 2023	Target 2024	%Capaian thd Target Restra	
76,21	76,21	-	77,50	78,26	100,98	2,68%	78,26	100,98	77,50	77,50	100,98	

1. Capaian IKU

IKU Tingkat Kepatuhan Pengadaan Barang/Jasa BKIPM Lingkup Balai KIPM Entikong periode pengukuran dan pelaporan capaian tahunan. Pada Tahun 2022 realisasi IKU Tingkat Kepatuhan Pengadaan Barang/Jasa BKIPM Lingkup Balai KIPM Entikong yaitu 76,21 dari target 75 (101,61%). Target IK Tingkat Kepatuhan Pengadaan Barang/Jasa BKIPM Lingkup Balai KIPM Entikong pada Renstra BKIPM Entikong dan Renstra BKIPM adalah 77,5. Pada tahun 2024 diharapkan dapat konsisten dari target tahun 2023 yaitu 77,5. Pada tahun 2023, target 77,50 dan telah terealisasi 78,26 dengan prosentase 100,98%, sehingga target Triwulan IV Tahun 2023, Target PK 2023, Target Renstra BKIPM dan BKIPM Entikong memenuhi target dengan capaian prosentase 100,98%.

2. Perbandingan Capaian Kinerja Triwulan IV Tahun 2022 dengan Triwulan IV Tahun 2023

Pada Tahun 2022 capaian Triwulan IV tahun 2022 yaitu 76,21, dengan prosentase 101,61% dengan target 75. Pada tahun 2023, target 77,50 dan telah terealisasi 78,26 dengan prosentase 100,98%. Capaian Tahun 2023 meningkat dibandingkan tahun 2022, meskipun prosentasenya menurun karena peningkatan target IK.

3. Perbandingan Capaian Kinerja dengan Target Jangka Menengah

Target Jangka Menengah dalam Renstra BKIPM 2020-2024 yaitu 77,5. Capaian kinerja tahun 2023 yaitu 78,26, dan telah memenuhi target jangka menengah, dengan prosentase capaian 100,98%.

4. Perbandingan Capaian Kinerja dengan Target Renstra

Target Renstra BKIPM Entikong 2020-2024 yaitu 77,5 di tahun 2023, ditargetkan dapat konsisten menjadi 77,5 pada tahun 2024. Capaian kinerja tahun 2023 yaitu 78,26, dan telah memenuhi target Renstra BKIPM dan BKIPM Entikong 2020-2024 sebesar 100,98%.

5. Analisis Efisiensi terhadap Sumber Daya

Terdapat efisiensi anggaran karena dokumen pendukung dikirim secara daring.

6. Analisis Keberhasilan/Kegagalan, Kegiatan Pendukung dan Solusi

Kegiatan pendukung yaitu : Pengiriman dokumen yang diminta dapat dilengkapi mendekati deadline.

7. Realisasi Anggaran

Realisasi anggaran dari Rincian *Output* [3988.RAL] 001 Sarana Pengawasan

Karantina, yang disampaikan berdasarkan komponen kegiatan sebagai berikut :

Tabel 29.b. Realisasi Anggaran IK 20 pada Tahun 2023

No	Komponen	Pagu (Rp)	Realisasi (Rp)	Realisasi (%)
1	3988.RAL.001 Sarana Pengawasan Karantina	132.075.000	132.069.600	99,99

Sumber data : Laporan Realisasi BKPM Entikong (Laporan Realisasi SP2D periode tanggal 31 Desember 2023

8. Rencana Aksi Tahun 2023

Rencana aksi yang akan dilakukan Balai Karantina Ikan, Pengendalian Mutu dan Keamanan Hasil Perikanan Entikong pada Tahun 2023, yaitu :

- a. BKIPM Entikong mengirim laporan secara lengkap dan tepat waktu
- b. Peningkatan sarana dan prasarana pendukung untuk kelancaraan pengiriman dokumen.

IK 22. Tingkat Kepatuhan Pengelolaan BMN BKIPM Lingkup Balai KIPM Entikong

Tingkat Kepatuhan Pengelolaan BMN adalah suatu ukuran yang menggambarkan tingkat kepatuhan dalam Pengelolaan BMN sesuai ketentuan yang berlaku.

Formula perhitungan :

IK22. Tingkat Kepatuhan Pengelolaan BMN BKIPM Lingkup Balai KIPM Entikong

Formula :

Tingkat kepatuhan pengelolaan BMN diukur berdasarkan jumlah nilai dari beberapa unsur berikut:

1. Tingkat pemanfaatan Rencana Kebutuhan BMN (RKBMN) Tahun 2023 (bobot 10%);
2. Tersedianya usulan penetapan status penggunaan BMN untuk pengadaan belanja modal hingga triwulan 4 tahun 2023 baik ke pengguna barang dan pengelola barang (bobot 25%);
3. Tingkat penyelesaian inventarisasi dan penilaian Kembali (revaluasi aset) Tahun 2018-2022 (bobot 20%);
4. Pemanfaatan BMN hasil pengadaan belanja modal tahun 2023 di dukung Berita Acara Serah Terima (BAST)/Berita Acara Pemakaian (bobot 25%);

LAPORAN KINERJA TAHUN 2023 BKIPM ENTIKONG

Penyusunan Laporan BMN (Semesteran dan Tahunan) secara tepat waktu (bobot 20%).

Pada tahun 2023 IK Kepatuhan Pengelolaan BMN BKIPM Lingkup Balai KIPM Entikong dengan target 75 penilaian secara tahunan, sehingga target triwulan III 2023 telah tercapai dengan realisasi 98,50.

Tabel 30.a Target dan Realisasi IK 21 pada Tahun 2023

Kegiatan-4 Tata Kelola Pemerintahan yang Baik lingkup BKIPM												
IK-22 Tingkat Kepatuhan Pengadaan Pengelolaan BMN BKIPM Lingkup Balai KIPM Entikong												
Realisasi Tahun 2023		Realisasi Tahun 2023							Renstra BKIPM 2020-2024			
TW IV	2022	Realisasi TW Sebelumnya (TW III 2023)	Target TW IV	Realisasi TW IV	% Capaian	Kenaikan thd TW IV 2022	Target PK 2023	%Realisasi thd Target PK	Target 2023	Target 2024	%Capaian thd Target Restra	
97,50	97,50	-	77,50	98,50	120	1,02%	77,5	120	77,5	77,5	120	

1. Capaian IKU

IKU Tingkat Kepatuhan Pengelolaan BMN BKIPM Lingkup Balai KIPM Entikong periode pengukuran dan pelaporan capaian tahunan. Target IK Tingkat Kepatuhan Pengadaan Barang/Jasa BKIPM Lingkup Balai KIPM Entikong pada Renstra BKIPM Entikong dan Renstra BKIPM adalah 77,5. Pada tahun 2024 diharapkan dapat konsisten dari target tahun 2023 yaitu 77,5. Pada Tahun 2022 realisasi IKU Kepatuhan Pengelolaan BMN BKIPM Lingkup Balai KIPM Entikong yaitu 97,50, sehingga target Triwulan IV Tahun 2022 dan Tahunan tercapai. IK Kepatuhan Pengelolaan BMN BKIPM Lingkup Balai KIPM Entikong tercapai 98,50, Target PK 2023 yaitu 77,5, Target Renstra BKIPM dan BKIPM Entikong memenuhi target dengan prosentase 120%.

2. Perbandingan Capaian Kinerja Triwulan IV Tahun 2022 dengan Triwulan IV Tahun 2023

Pada Triwulan IV Tahun 2023 target IK 77,5 dan terealisasi 98,50 (120%), Capaian Triwulan IV tahun 2022 yaitu 97,50, dari target 75 dengan prosentase 120%. Capaian IK Kepatuhan Pengelolaan BMN BKIPM Lingkup Balai KIPM Entikong pada tahun 2023 telah meningkat dibandingkan capaian tahun 2022.

3. Perbandingan Capaian Kinerja dengan Target Jangka Menengah

Target Jangka Menengah dalam Renstra BKIPM 2020-2024 yaitu 77,5. Capaian kinerja tahun 2023 yaitu 98,50, dan telah memenuhi target jangka menengah, dengan prosentase capaian 120%.

4. Perbandingan Capaian Kinerja dengan Target Renstra

Target Renstra BKIPM Entikong 2020-2024 yaitu 77,5 di tahun 2023, ditargetkan dapat konsisten menjadi 77,5 pada tahun 2024. Capaian kinerja tahun 2023 yaitu 98,50, dan telah memenuhi target Renstra BKIPM dan BKIPM Entikong 2020-2024 sebesar 120%.

5. Analisis Efisiensi terhadap Sumber Daya

Terdapat efisiensi anggaran karena dokumen pendukung dikirim secara daring.

6. Analisis Keberhasilan/Kegagalan, Kegiatan Pendukung dan Solusi

Kegiatan pendukung yaitu : Pengiriman dokumen yang diminta lengkap dan tepat waktu.

7. Realisasi Anggaran

Realisasi anggaran dari Rincian *Output* [3987.EBA] 994.002 Layanan Perkantoran Operasional dan Pemeliharaan Kantor, yang disampaikan berdasarkan komponen kegiatan sebagai berikut :

Tabel 30.b. Realisasi Anggaran IK 21 pada Tahun 2023

No	Komponen	Pagu (Rp)	Realisasi (Rp)	Realisasi (%)
1	3987.EBA.994.002 Layanan Perkantoran Operasional dan Pemeliharaan Kantor	2.102.474.000	2.081.368.704	99,00

Sumber data : Laporan Realisasi BKPM Entikong (Laporan Realisasi SP2D periode tanggal 31 Desember 2023)

8. Rencana Aksi Tahun 2023

Rencana aksi yang akan dilakukan Balai Karantina Ikan, Pengendalian Mutu dan Keamanan Hasil Perikanan Entikong pada Tahun 2023, yaitu :

- a. BKIPM Entikong mengirim laporan secara lengkap dan tepat waktu
- b. Peningkatan sarana dan prasarana pendukung untuk kelancaraan pengiriman dokumen

BAB IV

PENUTUP

4.1. KESIMPULAN

Laporan Kinerja (LKJ) Balai KIPM Entikong Tahun Anggaran 2023 menyajikan Indikator Kinerja yang tercapai dan tidak tercapai pada Tahun Anggaran 2023. Terhadap capaian IKU tersebut akan dijadikan bahan analisis dan evaluasi lebih lanjut untuk menilai keberhasilan dalam perencanaan program dan kegiatan pada periode selanjutnya.

Secara umum, capaian sasaran strategis dan IKU Balai KIPM Entikong yang diperjanjikan telah tercapai sesuai rencana dan target yang ditetapkan. Namun masih terdapat kendala dan permasalahan dalam pelaksanaan program dan kegiatan pada Tahun Anggaran 2023, antara lain :

1. Semua Indikator telah mencapai target sebagai berikut :

SASARAN KEGIATAN		INDIKATOR KINERJA KEGIATAN		TARGET	REALISASI
Kegiatan 1. Karantina Ikan					
SK1.1	Terselenggaranya pengendalian dan pengawasan sistem perkarantinaan, secara professional dan partisipatif	1	Efektivitas Sertifikasi Ekspor Ikan dan Hasil Perikanan yang memenuhi persyaratan Karantina Lingkup Balai KIPM Entikong (%)	98	100
		2	Persentase penyakit ikan karantina yang dicegah penyebarannya antar zona (%)	100	100
		3	Lokasi sebaran penyakit ikan karantina yang teridentifikasi lingkup Balai KIPM Entikong (lokasi)	4	4
		4	Dokumen mitigasi risiko pada kegiatan investigasi HPIK/HPI tertentu pada lalu lintas media pembawa lingkup BKIPM Entikong (dokumen)	1	1
		5	Persentase pengawasan pemasukan dan pengeluaran jenis ikan yang dilarang, dilindungi dan dibatasi sesuai persyaratan karantina lingkup BKIPM Entikong (%)	90	100

LAPORAN KINERJA TAHUN 2023 BKIPM ENTIKONG

		6	Lokasi sebaran jenis ikan dilarang, dan/atau bersifat invasif yang diidentifikasi lingkup Balai KIPM Entikong (lokasi)	1	1
		7	Persentase penanganan kasus pelanggaran Perkarantinaan Ikan, mutu dan keamanan hasil perikanan yang diselesaikan lingkup Balai KIPM Entikong (%)	92	100
		8	Verifikasi Unit Usaha Perikanan yang Memenuhi Standar dan Menerapkan Biosecurity lingkup Balai KIPM Entikong (Unit)	7	13
Kegiatan 2. Pengendalian Mutu					
SK2.1	Terselenggaranya pengendalian dan pengawasan mutu dan keamanan hasil perikanan secara professional dan partisipatif	9	Jumlah sertifikat CPIB suplier yang diterbitkan lingkup BKIPM Entikong (sertifikat)	5	7
		10	Sertifikasi Hazard Analysis Critical Control Point (HACCP) ruang lingkup produk pada UPI lingkup Balai KIPM Entikong (produk)	12	17
		11	UPI yang konsisten menerapkan Sistem Jaminan Mutu dan Keamanan Hasil Perikanan lingkup Balai KIPM Entikong (UPI)	5	8
Kegiatan 3. Kegiatan Standardisasi Sistem dan Kepatuhan					
SK3.1	Terselenggaranya pengendalian dan pengawasan sistem perkarantinaan, mutu dan keamanan hasil perikanan secara professional dan partisipatif	12	Nilai survei kepuasan masyarakat layanan publik di Balai KIPM Entikong (nilai)	84	92,24
		13	Efektivitas pengawasan produk KP di wilayah perbatasan lingkup Balai KIPM Entikong (%)	74	82,58
KEGIATAN 4. Dukungan Manajemen Internal Lingkup BKIPM					
SK4.1	Tatakelola pemerintahan yang baik lingkup BKIPM	14	Indeks Profesionalitas ASN lingkup BKIPM Lingkup Balai KIPM Entikong (Indeks)	84	86,88
		15	Nilai Rekonsiliasi kinerja satker Balai KIPM Entikong (Nilai)	85	96,98
		16	Persentase Penyelesaian Temuan BPK Lingkup Balai KIPM Entikong (%)	100	100
		17	Persentase rekomendasi hasil pengawasan yang dimanfaatkan untuk perbaikan kinerja lingkup Balai KIPM Entikong (%)	75	100
		18	Nilai Indikator Kinerja Pelaksanaan Anggaran (IKPA) lingkup BKIPM (Lingkup Balai KIPM Entikong Nilai)	93,75	95,62

LAPORAN KINERJA TAHUN 2023 BKIPM ENTIKONG

		19	Nilai Kinerja Anggaran BKIPM Lingkup Balai KIPM Entikong (Nilai)	82	87,72
		20	Tingkat kepatuhan pengadaan barang/jasa lingkup Balai KIPM Entikong (%)	77,50	78,26
		21	Tingkat kepatuhan BMN lingkup Balai KIPM Entikong (%)	77,50	98,50

2. Tidak terdapat indikator yang tidak mencapai target triwulan pada Triwulan III Tahun Anggaran 2023.
3. Perencanaan dan monitoring pencapaian setiap bulan berdasarkan rencana aksi yang telah disusun dan hasil evaluasi dari capaian IKU periode sebelumnya

4.2. REKOMENDASI

Berdasarkan hasil evaluasi Balai KIPM Entikong pada Tahun Anggaran 2023, sebagai peningkatan kinerja pada periode selanjutnya perlu dilakukan perbaikan, yaitu :

- a. Melaksanakan kegiatan untuk pencapaian indikator yang akan diukur pada periode selanjutnya, agar target tercapai;
- b. Meningkatkan SDM, sarana prasarana, monitoring dan evaluasi oleh UPT induk dan K3 di wilayah perbatasan BKIPM Entikong;
- c. Meningkatkan monitoring dan evaluasi kinerja secara periodik berdasarkan Rencana Aksi BKIPM Entikong yang telah disusun



**KEMENTERIAN KELAUTAN DAN PERIKANAN
BADAN KARANTINA IKAN, PENGENDALIAN MUTU,
DAN KEAMANAN HASIL PERIKANAN**

JALAN MEDAN MERDEKA TIMUR NOMOR 16
JAKARTA 10110, KOTAK POS 4130 JKP 10041
TELEPON (021) 3519070 (LACAK), FAKSIMILE (021) 3513282
LAMAN www.kkp.go.id

**PERJANJIAN KINERJA TAHUN 2023
BALAI KARANTINA IKAN, PENGENDALIAN MUTU
DAN KEAMANAN HASIL PERIKANAN ENTIKONG**

Dalam rangka mewujudkan manajemen pemerintahan yang efektif, transparan dan akuntabel serta berorientasi pada hasil, kami yang bertanda tangan di bawah ini :

Nama : **Khoirul Makmun**
Jabatan : Kepala Balai Karantina Ikan, Pengendalian Mutu dan Keamanan Hasil Perikanan Entikong

Selanjutnya disebut pihak pertama

Nama : **Pamuji Lestari**
Jabatan : Kepala Badan Karantina Ikan, Pengendalian Mutu dan Keamanan Hasil Perikanan

Selaku atasan pihak pertama, selanjutnya disebut pihak kedua

Pihak pertama berjanji akan mewujudkan target kinerja yang seharusnya sesuai lampiran perjanjian ini, dalam rangka mencapai target kinerja jangka menengah seperti yang telah ditetapkan dalam dokumen perencanaan. Keberhasilan dan kegagalan pencapaian target kinerja tersebut menjadi tanggung jawab kami.

Pihak kedua akan melakukan supervisi yang diperlukan serta akan melakukan evaluasi terhadap capaian kinerja dari perjanjian ini dan mengambil tindakan yang diperlukan dalam rangka pemberian penghargaan dan sanksi.

Jakarta, 25 Januari 2023

Pihak Kedua

Kepala Badan Karantina Ikan,
Pengendalian Mutu dan Keamanan
Hasil Perikanan

Pamuji Lestari

Pihak Pertama

Kepala Balai Karantina Ikan, Pengendalian
Mutu dan Keamanan
Hasil Perikanan Entikong

Khoirul Makmun

**PERJANJIAN KINERJA TAHUN 2023
BALAI KARANTINA IKAN, PENGENDALIAN MUTU
DAN KEAMANAN HASIL PERIKANAN ENTIKONG**

SASARAN KEGIATAN		INDIKATOR KINERJA KEGIATAN		TARGET
Kegiatan 1. Karantina Ikan				
SK1.1	Terselenggaranya pengendalian dan pengawasan sistem perkarantinaan, secara professional dan partisipatif	1	Efektivitas Sertifikasi Ekspor Ikan dan Hasil Perikanan yang memenuhi persyaratan Karantina Lingkup Balai KIPM Entikong (%)	98
		2	Persentase penyakit ikan karantina yang dicegah penyebarannya antar zona (%)	100
		3	Lokasi sebaran penyakit ikan karantina yang teridentifikasi lingkup Balai KIPM Entikong (lokasi)	4
		4	Dokumen mitigasi risiko pada kegiatan investigasi HPIK/HPI tertentu pada lalu lintas media pembawa lingkup BKIPM Entikong (dokumen)	1
		5	Persentase pengawasan pemasukan dan pengeluaran jenis ikan yang dilarang, dilindungi dan dibatasi sesuai persyaratan karantina lingkup BKIPM Entikong (%)	90
		6	Lokasi sebaran jenis ikan dilarang, dan/atau bersifat invasif yang diidentifikasi lingkup Balai KIPM Entikong (lokasi)	1
		7	Persentase penanganan kasus pelanggaran Perkarantinaan Ikan, mutu dan keamanan hasil perikanan yang diselesaikan lingkup Balai KIPM Entikong (%)	92
		8	Verifikasi Unit Usaha Perikanan yang Memenuhi Standar dan Menerapkan Biosecurity lingkup Balai KIPM Entikong (Unit)	7
Kegiatan 2. Pengendalian Mutu				
SK2.1	Terselenggaranya pengendalian dan pengawasan mutu dan keamanan hasil perikanan secara professional dan partisipatif	9	Jumlah sertifikat CPIB suplier yang diterbitkan lingkup BKIPM Entikong (sertifikat)	5
		10	Sertifikasi Hazard Analysis Critical Control Point (HACCP) ruang lingkup produk pada UPI lingkup Balai KIPM Entikong (produk)	12
		11	UPI yang konsisten menerapkan Sistem Jaminan Mutu dan Keamanan Hasil Perikanan lingkup Balai KIPM Entikong (UPI)	5

Kegiatan 3. Kegiatan Standardisasi Sistem dan Kepatuhan				
SK3.1	Terselenggaranya pengendalian dan pengawasan sistem perkarantinaaan, mutu dan keamanan hasil perikanan secara professional dan partisipatif	12	Nilai survei kepuasan masyarakat layanan publik di Balai KIPM Entikong (nilai)	84
		13	Efektivitas pengawasan produk KP di wilayah perbatasan lingkup Balai KIPM Entikong (%)	74
KEGIATAN 4. Dukungan Manajemen Internal Lingkup BKIPM				
SK4.1	Tatakelola pemerintahan yang baik lingkup BKIPM	14	Unit berpredikat Menuju WBK Lingkup Balai KIPM Entikong (Unit)	1
		15	Indeks Profesionalitas ASN lingkup BKIPM Lingkup Balai KIPM Entikong (Indeks)	84
		16	Nilai Rekonsiliasi kinerja satker Balai KIPM Entikong	85
		17	Batas tertinggi nilai temuan LHP BPK atas LK lingkup BKIPM Lingkup Balai KIPM Entikong (%)	≤0,5
		18	Persentase rekomendasi hasil pengawasan yang dimanfaatkan untuk perbaikan kinerja lingkup Balai KIPM Entikong (%)	75
		19	Nilai Indikator Kinerja Pelaksanaan Anggaran (IKPA) lingkup BKIPM (Lingkup Balai KIPM Entikong Nilai)	89
		20	Nilai Kinerja Anggaran BKIPM Lingkup Balai KIPM Entikong (Nilai)	86
		21	Tingkat kepatuhan pengadaan barang/jasa lingkup Balai KIPM Entikong (%)	77,5
		22	Tingkat kepatuhan BMN lingkup Balai KIPM Entikong (%)	77,5

Program : Karantina Ikan, Pengendalian Mutu dan Keamanan Hasil Perikanan
Jumlah Anggaran Tahun 2023 : Rp 7.976.930.000,-

No.	Program/Kegiatan	Anggaran (Rp)
1	Program Nilai Tambah dan Daya Saing Industri	
	Pengendalian Mutu	243.000.000
2	Program Pengelolaan Perikanan dan Kelautan	
	Karantina Ikan	404.954.000
	Standardisasi Sistem dan Kepatuhan	374.000.000
3	Program Dukungan Manajemen	
	Dukungan Manajemen Internal Lingkup Badan Karantina Ikan, Pengendalian Mutu dan Keamanan Hasil Perikanan	6.954.976.000
Total Anggaran BKIPM Entikong Tahun 2023		7.976.930.000

Jakarta, 25 Januari 2023

Pihak Kedua

Kepala Badan Karantina Ikan,
Pengendalian Mutu dan Keamanan
Hasil Perikanan,



Pamuji Lestari

Pihak Pertama

Kepala Balai Karantina Ikan, Pengendalian
Mutu dan Keamanan Hasil Perikanan
Entikong,



Khoirul Makmun



**KEMENTERIAN KELAUTAN DAN PERIKANAN
BADAN KARANTINA IKAN, PENGENDALIAN MUTU,
DAN KEAMANAN HASIL PERIKANAN**

JALAN MEDAN MERDEKA TIMUR NOMOR 16
JAKARTA 10110, KOTAK POS 4130 JKP 10041
TELEPON (021) 3519070 (LACAK), FAKSIMILE (021) 3513282
LAMAM www.kkp.go.id

**PERJANJIAN KINERJA TAHUN 2023
BALAI KARANTINA IKAN, PENGENDALIAN MUTU
DAN KEAMANAN HASIL PERIKANAN ENTIKONG**

Dalam rangka mewujudkan manajemen pemerintahan yang efektif, transparan dan akuntabel serta berorientasi pada hasil, kami yang bertanda tangan di bawah ini :

Nama : **Jawawi**
Jabatan : Plt. Kepala Balai Karantina Ikan, Pengendalian Mutu dan Keamanan Hasil Perikanan Entikong

Selanjutnya disebut pihak pertama

Nama : **Ishartini**
Jabatan : Plt. Kepala Badan Pengendalian dan Pengawasan Mutu Hasil Kelautan dan Perikanan

Selaku atasan pihak pertama, selanjutnya disebut pihak kedua

Pihak pertama berjanji akan mewujudkan target kinerja yang seharusnya sesuai lampiran perjanjian ini, dalam rangka mencapai target kinerja jangka menengah seperti yang telah ditetapkan dalam dokumen perencanaan. Keberhasilan dan kegagalan pencapaian target kinerja tersebut menjadi tanggung jawab kami.

Pihak kedua akan melakukan supervisi yang diperlukan serta akan melakukan evaluasi terhadap capaian kinerja dari perjanjian ini dan mengambil tindakan yang diperlukan dalam rangka pemberian penghargaan dan sanksi.

Jakarta, 7 November 2023

Pihak Kedua

Plt. Kepala Badan Pengendalian dan Pengawasan Mutu Hasil Kelautan dan Perikanan

Ishartini

Pihak Pertama

Plt. Kepala Balai Karantina Ikan, Pengendalian Mutu dan Keamanan Hasil Perikanan Entikong

Jawawi

**PERJANJIAN KINERJA TAHUN 2023
BALAI KARANTINA IKAN, PENGENDALIAN MUTU
DAN KEAMANAN HASIL PERIKANAN ENTIKONG**

SASARAN KEGIATAN		INDIKATOR KINERJA KEGIATAN		TARGET
Kegiatan 1. Karantina Ikan				
SK1.1	Terselenggaranya pengendalian dan pengawasan sistem perkarantinaan, secara professional dan partisipatif	1	Efektivitas Sertifikasi Ekspor Ikan dan Hasil Perikanan yang memenuhi persyaratan Karantina Lingkup Balai KIPM Entikong (%)	98
		2	Persentase penyakit ikan karantina yang dicegah penyebarannya antar zona (%)	100
		3	Lokasi sebaran penyakit ikan karantina yang teridentifikasi lingkup Balai KIPM Entikong (lokasi)	4
		4	Dokumen mitigasi risiko pada kegiatan investigasi HPIK/HPI tertentu pada lalu lintas media pembawa lingkup BKIPM Entikong (dokumen)	1
		5	Persentase pengawasan pemasukan dan pengeluaran jenis ikan yang dilarang, dilindungi dan dibatasi sesuai persyaratan karantina lingkup BKIPM Entikong (%)	90
		6	Lokasi sebaran jenis ikan dilarang, dan/atau bersifat invasif yang diidentifikasi lingkup Balai KIPM Entikong (lokasi)	1
		7	Persentase penanganan kasus pelanggaran Perkarantinaan Ikan, mutu dan keamanan hasil perikanan yang diselesaikan lingkup Balai KIPM Entikong (%)	92
		8	Verifikasi Unit Usaha Perikanan yang Memenuhi Standar dan Menerapkan Biosecurity lingkup Balai KIPM Entikong (Unit)	7
Kegiatan 2. Pengendalian Mutu				
SK2.1	Terselenggaranya pengendalian dan pengawasan mutu dan keamanan hasil perikanan secara professional dan partisipatif	9	Jumlah sertifikat CPIB suplier yang diterbitkan lingkup BKIPM Entikong (sertifikat)	5
		10	Sertifikasi Hazard Analysis Critical Control Point (HACCP) ruang lingkup produk pada UPI lingkup Balai KIPM Entikong (produk)	12
		11	UPI yang konsisten menerapkan Sistem Jaminan Mutu dan Keamanan Hasil Perikanan lingkup Balai KIPM Entikong (UPI)	5

Kegiatan 3. Kegiatan Standardisasi Sistem dan Kepatuhan				
SK3.1	Terselenggaranya pengendalian dan pengawasan sistem perkarantinaaan, mutu dan keamanan hasil perikanan secara professional dan partisipatif	12	Nilai survei kepuasan masyarakat layanan publik di Balai KIPM Entikong (nilai)	84
		13	Efektivitas pengawasan produk KP di wilayah perbatasan lingkup Balai KIPM Entikong (%)	74
KEGIATAN 4. Dukungan Manajemen Internal Lingkup BKIPM				
SK4.1	Tatakelola pemerintahan yang baik lingkup BKIPM	14	Nilai Minimal yang Diperyaratkan untuk mendapatkan predikat Wilayah Bebas Korupsi (WBK) Balai KIPM Entikong (Nilai)	75
		15	Indeks Profesionalitas ASN lingkup BKIPM Lingkup Balai KIPM Entikong (Indeks)	84
		16	Nilai Rekonsiliasi kinerja satker Balai KIPM Entikong	85
		17	Persentase Penyelesaian Temuan BPK lingkup Balai KIPM Entikong (%)	100
		18	Persentase rekomendasi hasil pengawasan yang dimanfaatkan untuk perbaikan kinerja lingkup Balai KIPM Entikong (%)	75
		19	Nilai Indikator Kinerja Pelaksanaan Anggaran (IKPA) lingkup BKIPM (Lingkup Balai KIPM Entikong Nilai)	93,75
		20	Nilai Kinerja Anggaran BKIPM Lingkup Balai KIPM Entikong (Nilai)	86
		21	Tingkat kepatuhan pengadaan barang/jasa lingkup Balai KIPM Entikong (%)	77,5
		22	Tingkat kepatuhan BMN lingkup Balai KIPM Entikong (%)	77,5

Program : Karantina Ikan, Pengendalian Mutu dan Keamanan Hasil Perikanan
Jumlah Anggaran Tahun 2023 : Rp 7.976.930.000,-

No.	Program/Kegiatan	Anggaran (Rp)
1	Program Nilai Tambah dan Daya Saing Industri	
	Pengendalian Mutu	243.000.000
2	Program Pengelolaan Perikanan dan Kelautan	
	Karantina Ikan	404.954.000
	Standardisasi Sistem dan Kepatuhan	374.000.000
3	Program Dukungan Manajemen	
	Dukungan Manajemen Internal Lingkup Badan Karantina Ikan, Pengendalian Mutu dan Keamanan Hasil Perikanan	6.954.976.000
Total Anggaran BKIPM Entikong Tahun 2023		7.976.930.000

Jakarta, 7 November 2023

Pihak Kedua


Plt. Kepala Badan Pengendalian dan Pengawasan Mutu Hasil Kelautan dan Perikanan



Ishartini

Pihak Pertama

Plt. Kepala Balai Karantina Ikan, Pengendalian Mutu dan Keamanan Hasil Perikanan Entikong



Jawawi



KEMENTERIAN KELAUTAN DAN PERIKANAN
BADAN PENGENDALIAN DAN PENGAWASAN MUTU
HASIL KELAUTAN DAN PERIKANAN

JALAN MEDAN MERDEKA TIMUR NOMOR 16
JAKARTA 10110, KOTAK POS 4130 JKP 10041
TELEPON (021) 3519070 (LACAK), FAKSIMILE (021) 3513282
LAMAM www.kkp.go.id EMAIL setban.bkipm@kkp.go.id

Nomor : B.3865/BPPMHKP.1/RC.610/XI/2023
Sifat : Biasa
Lampiran : Satu Berkas
Hal : Perubahan Perjanjian Kinerja (PK) TA. 2023

15 November 2023

Yth. (Daftar Terlampir)

Menindaklanjuti Surat dari Biro Perencanaan KKP nomor : 844/SJ.1/TU.140/X/2023 tanggal 9 Oktober 2023 tentang hasil pembahasan indikator dan target indikator manajerial tahun 2023 dan 2024, Surat Biro Keuangan Nomor : 1903/SJ.2/TU.210/XI/2023 tanggal 6 November 2023 tentang Perubahan target indikator kinerja pelaksanaan anggaran (IKPA) tahun 2023 dan 2024, dan dikarenakan terdapat perubahan penanggungjawab pada BPPMHKP, dan perubahan postur anggaran, bersama ini disampaikan hal sebagai berikut :

1. Satker segera menyusun perubahan dokumen PK TA. 2023 disesuaikan dengan pagu anggaran satker dan penanggungjawab/pimpinan satker masing-masing dengan menggunakan kop BPPMHKP. Apabila ada perubahan terkait target kinerja agar **dikoordinasikan dengan penanggungjawab kegiatan pada satker pusat;**
2. Penyesuaian Indikator Kinerja Tahun 2023 pada :

No.	Indikator Kinerja	Semula	Menjadi	Keterangan
1.	Nilai Indikator Kinerja Pelaksanaan Anggaran (nilai)	89	93,75	Indikator kinerja (tetap), Perubahan target pada Level 1 dan Level 2 (Pusat dan UPT)
2.	Penilaian Mandiri RB			Indikator Kinerja dihapus (Level I)
3.	Unit Kerja berpredikat WBK	Unit Kerja berpredikat WBK lingkup	Nilai Minimal yang Dipersyaratkan untuk mendapatkan predikat Wilayah Bebas Korupsi (WBK).....(nama unit level II) Target = 75	Perubahan indikator kinerja dan target pada Level II yang dimandatkan

4.	Batas Tertinggi Nilai Temuan Laporan Hasil Pemeriksaan BPK-RI atas LK(nama unit level 2)	Batas Tertinggi Nilai Temuan Laporan Hasil Pemeriksaan BPK-RI atas LK(nama unit level 2)	Persentase Penyelesaian Temuan BPK lingkup...(nama unit level II)	Perubahan indikator kinerja dan target pada Level II yang dimandatkan (level II)
		Target = 0.5 %	Target = 100 %	
5.	Inovasi pelayanan publik	Inovasi pelayanan publik yang diterapkan pada unit kerja(nama unit level II)	Inovasi pelayanan publik yang diterapkan pada unit kerja(nama unit level II)	Perubahan indikator kinerja pada level II yang dimandatkan)

3. Dokumen Perjanjian Kinerja 2023 dalam format pdf yang telah ditandatangani oleh Pimpinan Satker (**tanpa stempel**) dan format word dikumpulkan ke alamat drive <https://bit.ly/47sHtTL>. Paling lambat kami terima pada tanggal **28 November 2023**.

Atas perhatian dan kerjasama Saudara, kami ucapkan terima kasih.

a.n. Kepala BPPMHKP
 Sekretaris Badan Karantina Ikan,
 Pengendalian Mutu Dan Keamanan
 Hasil Perikanan



Ditandatangani
 Secara Elektronik

Hari Maryadi

Tembusan :
 Plt. Kepala BPPMHKP

Lampiran 1.

Nomor : B. 3865/BPPMHKP.1/RC.610/XI/2023

Tanggal : 15 November 2023

DAFTAR PEJABAT YANG DI UNDANG

1. Plt.Kepala Pusat Karantina Ikan
2. Plt.Kepala Pusat Pengendalian Mutu
3. Kepala Pusat Standardisasi Sistem dan Kepatuhan
4. Kepala Balai Besar KIPM Makassar
5. Kepala Balai Besar KIPM Jakarta I
6. Plt.Kepala Balai KIPM Denpasar
7. Kepala Balai KIPM Balikpapan
8. Kepala Balai KIPM Mataram
9. Plt.Kepala Balai KIPM Jayapura
10. Kepala Balai KIPM Manado
11. Kepala Balai KIPM Banjarmasin
12. Plt.Kepala Balai KIPM Entikong
13. Kepala Balai KIPM Tarakan
14. Kepala Balai KIPM Ambon
15. Plt.Kepala Balai Uji Standar KIPM
16. Kepala Balai KIPM Surabaya I
17. Kepala Balai KIPM Medan I
18. Kepala Balai KIPM Jakarta II
19. Kepala Balai KIPM Surabaya II
20. Kepala Balai KIPM Semarang
21. Kepala Balai KIPM Lampung
22. Kepala Balai KIPM Tanjung Pinang
23. Kepala Stasiun KIPM Kendari
24. Kepala Stasiun KIPM Palu
25. Kepala Stasiun KIPM Luwuk Banggai
26. Kepala Stasiun KIPM Palangkaraya
27. Kepala Stasiun KIPM Kupang
28. Kepala Stasiun KIPM Bima
29. Kepala Stasiun KIPM Ternate
30. Kepala Stasiun KIPM Tahuna
31. Kepala Stasiun KIPM Gorontalo
32. Kepala Stasiun KIPM Sorong
33. Kepala Stasiun KIPM Bau-Bau
34. Kepala Stasiun KIPM Merauke
35. Kepala Stasiun KIPM Mamuju
36. Kepala Stasiun KIPM Pekanbaru
37. Kepala Stasiun KIPM Palembang
38. Kepala Stasiun KIPM Padang
39. Kepala Stasiun KIPM Jambi
40. Kepala Stasiun KIPM Bengkulu
41. Kepala Stasiun KIPM Tanjung Balai Asahan
42. Kepala Stasiun KIPM Pangkal Pinang
43. Kepala Stasiun KIPM Pontianak
44. Kepala Stasiun KIPM Cirebon

45. Kepala Stasiun KIPM Yogyakarta
46. Kepala Stasiun KIPM Aceh
47. Kepala Stasiun KIPM Batam
48. Kepala Stasiun KIPM Merak
49. Kepala Stasiun KIPM Medan II
50. Kepala Stasiun KIPM Bandung

KEMENTERIAN KELAUTAN DAN PERIKANAN
BADAN PENGENDALIAN DAN PENGAWASAN MUTU
HASIL KELAUTAN DAN PERIKANAN

MEMORANDUM

Nomor : 108/BPPMHKP/RC.610/I/2024

Yth. : Kepala Satker Lingkup Pusat dan UPT BPPMHKP
Dari : Sekretaris Badan
Hal : Revisi Perjanjian Kinerja (PK) TA.2023
Lampiran : -
Tanggal : 12 Januari 2024

Sehubungan akan dilakukan pengukuran capaian indikator kinerja triwulan IV lingkup BPPMHKP Tahun 2023 oleh Biro Perencanaan serta menindaklanjuti nota dinas Kepala Biro Keuangan Nomor 2090/SJ.2/RC.610/XII/2023 tanggal 5 Desember 2023 perihal Koreksi Target Indikator Kinerja Utama (IKU) Nilai Kinerja Anggaran (NKA) Lingkup Kementerian Kelautan dan Perikanan Tahun 2023 dan Nota Dinas Kepala Biro Perencanaan Nomor: 1082/SJ.1/RC.610/XII/2023 perihal Tindak Lanjut Penandatanganan Revisi Perjanjian Kinerja Level I Tahun 2023 , Bersama ini kami sampaikan hal yang perlu ditindaklanjuti oleh unit kerja antara lain:

1. Melakukan reviu dan penyesuaian indikator dan target yang mengalami perubahan pada Level II dan III sesuai dengan cascading dari Level I;
2. Melakukan penyesuaian data kinerja yang mengalami perubahan pada aplikasi Kinerjaku dan aplikasi SKP Untuk Semua Satker, perubahan antara lain :
 - a. **Perubahan narasi dan target indikator kinerja**, semula "Batas tertinggi nilai temuan LHP BPK atas LK Lingkup (nama Satker)" (Target 0,5%) menjadi "Persentase Penyelesaian Temuan BPK lingkup (nama Satker)" (Target 100%).
 - b. Penyesuaian target IKU Nilai Kinerja Anggaran pada level 2, **semula "86" Menjadi "82"**
 - c. Penyesuaian target indikator Nilai Indikator Kinerja Pelaksanaan Anggaran lingkup....(nilai) **semula 89 menjadi 93,75** untuk semua satker Pusat dan UPT
 - d. **Penyesuaian nomenklatur indikator kinerja** kegiatan semula Unit Kerja berpredikat WBK lingkup menjadi Nilai Minimal yang dipersyaratkan untuk mendapatkan predikat Wilayah Bebas Korupsi (WBK/WBBM) dengan target nilai 75 pada 15 Satker sebagai berikut :
1) Ambon, 2) Mataram, 3) Yogyakarta, 4) Medan I, 5) Pekanbaru, 6)

Balikpapan, 7) Jakarta I, 8) Banjarmasin, 9) Surabaya II, 10) Medan II, 11) Pangkalpinang, 12) Merak, 13) Lampung, 14) Bandung, 15) Aceh.

Selain Satker tersebut untuk tidak mencantumkan indikator kinerja WBK.

- e. **Penyesuaian nomenklatur indikator kinerja semula** Unit kerja yang menerapkan inovasi pelayanan publik (unit) (Target : 1) **menjadi** Inovasi pelayanan publik yang diterapkan pada unit kerja(inovasi) (Target : 1) **bagi Satker UPT yang dimandatkan.**

3. Terkait point 2 Perubahan pada matrik PK untuk di upload kembali menimpa file yang lama pada link **PK word** :

https://drive.google.com/drive/folders/1KguGK_fi0zJg9OizENoLz4jeacEb4pyv

dan **link PK PDF** :

<https://drive.google.com/drive/folders/1c5u0eXKLpaCcSv7bOOLzcRhAseFHytI3>

Demikian kami sampaikan atas kerja sama nya kami ucapkan terima kasih.



Ditandatangani
Secara Elektronik

Hari Maryadi



**KEMENTERIAN KELAUTAN DAN PERIKANAN
BADAN KARANTINA IKAN, PENGENDALIAN MUTU,
DAN KEAMANAN HASIL PERIKANAN**

JALAN MEDAN MERDEKA TIMUR NOMOR 16
JAKARTA 10110, KOTAK POS 4130 JKP 10041
TELEPON (021) 3519070 (LACAK), FAKSIMILE (021) 3513282
LAMAM www.kkp.go.id

**PERJANJIAN KINERJA TAHUN 2023
BALAI KARANTINA IKAN, PENGENDALIAN MUTU
DAN KEAMANAN HASIL PERIKANAN ENTIKONG**

Dalam rangka mewujudkan manajemen pemerintahan yang efektif, transparan dan akuntabel serta berorientasi pada hasil, kami yang bertanda tangan di bawah ini :

Nama : **Jawawi**
Jabatan : Plt. Kepala Balai Karantina Ikan, Pengendalian Mutu dan Keamanan Hasil Perikanan Entikong

Selanjutnya disebut pihak pertama

Nama : **Ishartini**
Jabatan : Plt. Kepala Badan Pengendalian dan Pengawasan Mutu Hasil Kelautan dan Perikanan

Selaku atasan pihak pertama, selanjutnya disebut pihak kedua

Pihak pertama berjanji akan mewujudkan target kinerja yang seharusnya sesuai lampiran perjanjian ini, dalam rangka mencapai target kinerja jangka menengah seperti yang telah ditetapkan dalam dokumen perencanaan. Keberhasilan dan kegagalan pencapaian target kinerja tersebut menjadi tanggung jawab kami.

Pihak kedua akan melakukan supervisi yang diperlukan serta akan melakukan evaluasi terhadap capaian kinerja dari perjanjian ini dan mengambil tindakan yang diperlukan dalam rangka pemberian penghargaan dan sanksi.

Jakarta, 7 November 2023

Pihak Kedua

Plt. Kepala Badan Pengendalian dan Pengawasan Mutu Hasil Kelautan dan Perikanan

Ishartini

Pihak Pertama

Plt. Kepala Balai Karantina Ikan, Pengendalian Mutu dan Keamanan Hasil Perikanan Entikong

Jawawi

**PERJANJIAN KINERJA TAHUN 2023
BALAI KARANTINA IKAN, PENGENDALIAN MUTU
DAN KEAMANAN HASIL PERIKANAN ENTIKONG**

SASARAN KEGIATAN		INDIKATOR KINERJA KEGIATAN		TARGET
Kegiatan 1. Karantina Ikan				
SK1.1	Terselenggaranya pengendalian dan pengawasan sistem perkarantinaan, secara professional dan partisipatif	1	Efektivitas Sertifikasi Ekspor Ikan dan Hasil Perikanan yang memenuhi persyaratan Karantina Lingkup Balai KIPM Entikong (%)	98
		2	Persentase penyakit ikan karantina yang dicegah penyebarannya antar zona (%)	100
		3	Lokasi sebaran penyakit ikan karantina yang teridentifikasi lingkup Balai KIPM Entikong (lokasi)	4
		4	Dokumen mitigasi risiko pada kegiatan investigasi HPIK/HPI tertentu pada lalu lintas media pembawa lingkup BKIPM Entikong (dokumen)	1
		5	Persentase pengawasan pemasukan dan pengeluaran jenis ikan yang dilarang, dilindungi dan dibatasi sesuai persyaratan karantina lingkup BKIPM Entikong (%)	90
		6	Lokasi sebaran jenis ikan dilarang, dan/atau bersifat invasif yang diidentifikasi lingkup Balai KIPM Entikong (lokasi)	1
		7	Persentase penanganan kasus pelanggaran Perkarantinaan Ikan, mutu dan keamanan hasil perikanan yang diselesaikan lingkup Balai KIPM Entikong (%)	92
		8	Verifikasi Unit Usaha Perikanan yang Memenuhi Standar dan Menerapkan Biosecurity lingkup Balai KIPM Entikong (Unit)	7
Kegiatan 2. Pengendalian Mutu				
SK2.1	Terselenggaranya pengendalian dan pengawasan mutu dan keamanan hasil perikanan secara professional dan partisipatif	9	Jumlah sertifikat CPIB suplier yang diterbitkan lingkup BKIPM Entikong (sertifikat)	5
		10	Sertifikasi Hazard Analysis Critical Control Point (HACCP) ruang lingkup produk pada UPI lingkup Balai KIPM Entikong (produk)	12
		11	UPI yang konsisten menerapkan Sistem Jaminan Mutu dan Keamanan Hasil Perikanan lingkup Balai KIPM Entikong (UPI)	5

Kegiatan 3. Kegiatan Standardisasi Sistem dan Kepatuhan				
SK3.1	Terselenggaranya pengendalian dan pengawasan sistem perkarantinaaan, mutu dan keamanan hasil perikanan secara professional dan partisipatif	12	Nilai survei kepuasan masyarakat layanan publik di Balai KIPM Entikong (nilai)	84
		13	Efektivitas pengawasan produk KP di wilayah perbatasan lingkup Balai KIPM Entikong (%)	74
KEGIATAN 4. Dukungan Manajemen Internal Lingkup BKIPM				
SK4.1	Tatakelola pemerintahan yang baik lingkup BKIPM	14	Indeks Profesionalitas ASN lingkup BKIPM Lingkup Balai KIPM Entikong (Indeks)	84
		15	Nilai Rekonsiliasi kinerja satker Balai KIPM Entikong	85
		16	Persentase Penyelesaian Temuan BPK lingkup Balai KIPM Entikong (%)	100
		17	Persentase rekomendasi hasil pengawasan yang dimanfaatkan untuk perbaikan kinerja lingkup Balai KIPM Entikong (%)	75
		18	Nilai Indikator Kinerja Pelaksanaan Anggaran (IKPA) lingkup BKIPM (Lingkup Balai KIPM Entikong Nilai)	93,75
		19	Nilai Kinerja Anggaran BKIPM Lingkup Balai KIPM Entikong (Nilai)	82
		20	Tingkat kepatuhan pengadaan barang/jasa lingkup Balai KIPM Entikong (%)	77,5
		21	Tingkat kepatuhan BMN lingkup Balai KIPM Entikong (%)	77,5

Program : Karantina Ikan, Pengendalian Mutu dan Keamanan Hasil Perikanan
Jumlah Anggaran Tahun 2023 : Rp 7.976.930.000,-

No.	Program/Kegiatan	Anggaran (Rp)
1	Program Nilai Tambah dan Daya Saing Industri	
	Pengendalian Mutu	243.000.000
2	Program Pengelolaan Perikanan dan Kelautan	
	Karantina Ikan	404.954.000
	Standardisasi Sistem dan Kepatuhan	374.000.000
3	Program Dukungan Manajemen	
	Dukungan Manajemen Internal Lingkup Badan Karantina Ikan, Pengendalian Mutu dan Keamanan Hasil Perikanan	6.954.976.000
Total Anggaran BKIPM Entikong Tahun 2023		7.976.930.000

Jakarta, 7 November 2023

Pihak Kedua


Plt. Kepala Badan Pengendalian dan Pengawasan Mutu Hasil Kelautan dan Perikanan



Ishartini

Pihak Pertama

Plt. Kepala Balai Karantina Ikan, Pengendalian Mutu dan Keamanan Hasil Perikanan Entikong



Jawawi

LAPORAN REALISASI SP2D TA 2023

Per Program; Kegiatan; Output; SubOutput; Komponen; SubKomponen; Akun; Item;

Periode Desember 2023

Kementerian : 032 **KEMENTERIAN KELAUTAN DAN PERIKANAN**
Unit Organisasi : 13 **BADAN KARANTINA IKAN, PENGENDALIAN MUTU DAN KEAMANAN HASIL PERIKANAN**
Satuan Kerja : 649568 **BALAI KARANTINA IKAN, PENGENDALIAN MUTU DAN KEAMANAN HASIL PERIKANAN ENTIKONG**

Hal 1 dari 22

Uraian	Pagu Revisi	Lock Pagu	Realisasi TA 2023				SISA ANGGARAN
			Periode Lalu	Periode Ini	s.d. Periode	%	
JUMLAH SELURUHNYA	7,728,930,000	0	6,471,708,125	1,002,666,010	7,474,374,135	96.71 %	254,555,865
EC Program Nilai Tambah dan Daya Saing Industri	278,000,000	0	242,720,761	33,735,396	276,456,157	99.44 %	1,543,843
EC.3989 Pengendalian Mutu	278,000,000	0	242,720,761	33,735,396	276,456,157	99.44 %	1,543,843
ABR Kebijakan Bidang Pertanian dan Perikanan	105,000,000	0	100,000,000	5,000,000	105,000,000	100.00	0
ABR.009 Rekomendasi Kebijakan Harmonisasi Sistem Jaminan Mutu dan Keamanan Hasil Perikanan	105,000,000	0	100,000,000	5,000,000	105,000,000	100.00	0
051 Harmonisasi Persyaratan/Ketentuan Negara Mitra dan Negara Tujuan Ekspor	100,000,000	0	100,000,000	0	100,000,000	100.00	0
051.0A Bimbingan Teknis Pemenuhan Persyaratan Negara Tujuan Ekspor	100,000,000	0	100,000,000	0	100,000,000	100.00	0
521211 Belanja Bahan	27,150,000	0	27,150,000	0	27,150,000	100.00	0
000001. Seminar KIT Bimtek	15,000,000	0	15,000,000	0	15,000,000	100.00	0
000002. ATK	1,440,000	0	1,440,000	0	1,440,000	100.00	0
000003. Bahan Cetak (Spanduk, Banner, dll)	1,500,000	0	1,500,000	0	1,500,000	100.00	0
000004. Komputer Suplies	1,530,000	0	1,530,000	0	1,530,000	100.00	0
000255. Konsumsi	5,760,000	0	5,760,000	0	5,760,000	100.00	0
000268. Snack	1,920,000	0	1,920,000	0	1,920,000	100.00	0
522141 Belanja Sewa	11,600,000	0	11,600,000	0	11,600,000	100.00	0
000269. Sewa Ruang Pertemuan dan Sarana Peralatan	11,600,000	0	11,600,000	0	11,600,000	100.00	0
522151 Belanja Jasa Profesi	6,100,000	0	6,100,000	0	6,100,000	100.00	0
000005. Honor Nara Sumber 1	5,100,000	0	5,100,000	0	5,100,000	100.00	0
000256. Honor Nara Sumber III (Pemda/Lembaga Terkait/	1,000,000	0	1,000,000	0	1,000,000	100.00	0
524111 Belanja Perjalanan Dinas Biasa	45,000,000	0	45,000,000	0	45,000,000	100.00	0
000009. Biaya Perjalanan Nara Sumber Anggota Dewan	10,000,000	0	10,000,000	0	10,000,000	100.00	0
000010. Biaya Perjalanan Tenaga Ahli Pusat	5,000,000	0	5,000,000	0	5,000,000	100.00	0
000270. Perjalanan Tim Pelaksana BKIPM	20,000,000	0	20,000,000	0	20,000,000	100.00	0
000286. Biaya Perjalanan Tenaga Ahli Lokal	10,000,000	0	10,000,000	0	10,000,000	100.00	0
524113 Belanja Perjalanan Dinas Dalam Kota	10,150,000	0	10,150,000	0	10,150,000	100.00	0

*Lock Pagu adalah jumlah pagu yang sedang dalam proses usulan revisi DIPA atau POK. Lock pagu akan hilang setelah usulan revisi DIPA/POK selesai menjadi DIPA.

*SPM Koreksi dalam proses akan masuk sebagai realisasi akhir

LAPORAN REALISASI SP2D TA 2023

Per Program; Kegiatan; Output; SubOutput; Komponen; SubKomponen; Akun; Item;

Periode Desember 2023

Kementerian : 032 KEMENTERIAN KELAUTAN DAN PERIKANAN
Unit Organisasi : 13 BADAN KARANTINA IKAN, PENGENDALIAN MUTU DAN KEAMANAN HASIL PERIKANAN
Satuan Kerja : 649568 BALAI KARANTINA IKAN, PENGENDALIAN MUTU DAN KEAMANAN HASIL PERIKANAN ENTIKONG

Hal 2 dari 22

Uraian	Pagu Revisi	Lock Pagu	Realisasi TA 2023				SISA ANGGARAN
			Periode Lalu	Periode Ini	s.d. Periode	%	
000258. Transport Lokal Peserta	10,000,000	0	10,000,000	0	10,000,000	100.00	0
000271. Koordinasi	150,000	0	150,000	0	150,000	100.00	0
052 Registrasi UPI Ke Negara Mitra dan atau Negara Tujuan Ekspor	5,000,000	0	0	5,000,000	5,000,000	100.00	0
052.0A Monitoring evaluasi UPI yang memenuhi persyaratan Ekspor	5,000,000	0	0	5,000,000	5,000,000	100.00	0
524111 Belanja Perjalanan Dinas Biasa	5,000,000	0	0	5,000,000	5,000,000	100.00	0
000012. Perdin Monitoring Evaluasi UPI yang memenuhi persyaratan Ekspor	5,000,000	0	0	5,000,000	5,000,000	100.00	0
ADF Sertifikasi Lembaga	50,000,000	0	26,400,000	23,600,000	50,000,000	100.00	0
ADF.001 Sertifikasi CPIB pada suplier hasil perikanan	50,000,000	0	26,400,000	23,600,000	50,000,000	100.00	0
051 Sertifikasi CPIB pada suplier hasil perikanan	50,000,000	0	26,400,000	23,600,000	50,000,000	100.00	0
051.0A Inspeksi dan Verifikasi dalam rangka penerbitan sertifikat CPIB	26,400,000	0	26,400,000	0	26,400,000	100.00	0
524111 Belanja Perjalanan Dinas Biasa	26,400,000	0	26,400,000	0	26,400,000	100.00	0
000013. Perdin Inspeksi ke Supplier untuk penerbitan Sertifikat CPIB baru	13,200,000	0	13,200,000	0	13,200,000	100.00	0
000014. Perdin Verifikasi ke Supplier untuk verifikasi Sertifikat CPIB yg sdh diterbitkan	13,200,000	0	13,200,000	0	13,200,000	100.00	0
051.0B Bimtek Sertifikasi CPIB ke Supplier	23,600,000	0	0	23,600,000	23,600,000	100.00	0
521211 Belanja Bahan	2,350,000	0	0	2,350,000	2,350,000	100.00	0
000015. Konsumsi	1,500,000	0	0	1,500,000	1,500,000	100.00	0
000016. ATK dan Komputer Supplies	500,000	0	0	500,000	500,000	100.00	0
000017. Spanduk	350,000	0	0	350,000	350,000	100.00	0
522191 Belanja Jasa Lainnya	5,000,000	0	0	5,000,000	5,000,000	100.00	0
000018. Sewa Ruangan	5,000,000	0	0	5,000,000	5,000,000	100.00	0
524111 Belanja Perjalanan Dinas Biasa	12,500,000	0	0	12,500,000	12,500,000	100.00	0
000019. Perjadiin Sosialisasi Sertifikasi CPIB ke UPI/Supplier	12,500,000	0	0	12,500,000	12,500,000	100.00	0
524114 Belanja Perjalanan Dinas Paket Meeting Dalam Kota	3,750,000	0	0	3,750,000	3,750,000	100.00	0
000020. Transport Lokal Peserta	3,750,000	0	0	3,750,000	3,750,000	100.00	0
BIA Pengawasan dan Pengendalian Produk	10,000,000	0	9,514,030	395,396	9,909,426	99.09 %	90,574

*Lock Pagu adalah jumlah pagu yang sedang dalam proses usulan revisi DIPA atau POK. Lock pagu akan hilang setelah usulan revisi DIPA/POK selesai menjadi DIPA.

*SPM Koreksi dalam proses akan masuk sebagai realisasi akhir

LAPORAN REALISASI SP2D TA 2023

Per Program; Kegiatan; Output; SubOutput; Komponen; SubKomponen; Akun; Item;

Periode Desember 2023

Kementerian : 032 KEMENTERIAN KELAUTAN DAN PERIKANAN
Unit Organisasi : 13 BADAN KARANTINA IKAN, PENGENDALIAN MUTU DAN KEAMANAN HASIL PERIKANAN
Satuan Kerja : 649568 BALAI KARANTINA IKAN, PENGENDALIAN MUTU DAN KEAMANAN HASIL PERIKANAN ENTIKONG

Hal 3 dari 22

Uraian	Pagu Revisi	Lock Pagu	Realisasi TA 2023				SISA ANGGARAN
			Periode Lalu	Periode Ini	s.d. Periode	%	
BIA.001 Produk perikanan yang diawasi dan diselesaikan kasus mutu ekspor impor-nya	10,000,000	0	9,514,030	395,396	9,909,426	99.09 %	90,574
052 Koordinasi Penanganan kasus Penahanan/Penolakan Produk Perikanan	10,000,000	0	9,514,030	395,396	9,909,426	99.09 %	90,574
052.0A Koordinasi Penanganan kasus Penahanan/Penolakan Produk Perikanan	10,000,000	0	9,514,030	395,396	9,909,426	99.09 %	90,574
524119 Belanja Perjalanan Dinas Paket Meeting Luar Kota	10,000,000	0	9,514,030	395,396	9,909,426	99.09 %	90,574
000021. Workshop Penanganan kasus Penahanan/Penolakan	10,000,000	0	9,514,030	395,396	9,909,426	99.09 %	90,574
PDC Sertifikasi Produk	29,000,000	0	28,460,000	0	28,460,000	98.14 %	540,000
PDC.001 Sertifikasi Hazard Analysis Critical Control Point (HACCP) ruang lingkup produk pada UPI	29,000,000	0	28,460,000	0	28,460,000	98.14 %	540,000
051 Sertifikat Hazard Analysis Critical Control Point (HACCP) ruang lingkup produk pada UPI	29,000,000	0	28,460,000	0	28,460,000	98.14 %	540,000
051.0A Sertifikat Hazard Analysis Critical Control Point (HACCP) ruang lingkup produk pada UPI	29,000,000	0	28,460,000	0	28,460,000	98.14 %	540,000
524111 Belanja Perjalanan Dinas Biasa	29,000,000	0	28,460,000	0	28,460,000	98.14 %	540,000
000022. Inspeksi Sertifikat Hazard Analysis Critical Control Point (HACCP) ruang lingkup produk pada UPI	13,200,000	0	13,200,000	0	13,200,000	100.00	0
000023. Monev Sertifikat Hazard Analysis Critical Control Point (HACCP) ruang lingkup produk pada UPI	6,600,000	0	6,220,000	0	6,220,000	94.24 %	380,000
000024. Verifikasi Sertifikat Hazard Analysis Critical Control Point (HACCP) ruang lingkup produk pada UPI	9,200,000	0	9,040,000	0	9,040,000	98.26 %	160,000
QIA Pengawasan dan Pengendalian Produk	7,000,000	0	6,461,781	0	6,461,781	92.31 %	538,219
QIA.001 Hasil Perikanan di wilayah RI yang diawasi mutunya	7,000,000	0	6,461,781	0	6,461,781	92.31 %	538,219
054 Verifikasi Pemenuhan Kesesuaian Persyaratan Pemasukan Hasil Perikanan	7,000,000	0	6,461,781	0	6,461,781	92.31 %	538,219
054.0A Perjalanan Dinas Verifikasi	7,000,000	0	6,461,781	0	6,461,781	92.31 %	538,219
524119 Belanja Perjalanan Dinas Paket Meeting Luar Kota	7,000,000	0	6,461,781	0	6,461,781	92.31 %	538,219
000025. Perjalanan Dinas Bimtek Pemenuhan Kesesuaian Persyaratan Pemasukan Hasil Perikanan	7,000,000	0	6,461,781	0	6,461,781	92.31 %	538,219
QIC Pengawasan dan Pengendalian Lembaga	50,000,000	0	44,884,950	4,740,000	49,624,950	99.25 %	375,050
QIC.002 UPI yang konsisten menerapkan Sistem Jaminan Mutu dan Keamanan Hasil Perikanan	50,000,000	0	44,884,950	4,740,000	49,624,950	99.25 %	375,050
051 UPI yang konsisten menerapkan Sistem Jaminan Mutu dan Keamanan Hasil Perikanan	50,000,000	0	44,884,950	4,740,000	49,624,950	99.25 %	375,050
051.0A Peningkatan Kompetensi SDM	10,000,000	0	9,624,950	0	9,624,950	96.25 %	375,050

*Lock Pagu adalah jumlah pagu yang sedang dalam proses usulan revisi DIPA atau POK. Lock pagu akan hilang setelah usulan revisi DIPA/POK selesai menjadi DIPA.

*SPM Koreksi dalam proses akan masuk sebagai realisasi akhir

LAPORAN REALISASI SP2D TA 2023

Per Program; Kegiatan; Output; SubOutput; Komponen; SubKomponen; Akun; Item;

Periode Desember 2023

Kementerian : 032 KEMENTERIAN KELAUTAN DAN PERIKANAN
Unit Organisasi : 13 BADAN KARANTINA IKAN, PENGENDALIAN MUTU DAN KEAMANAN HASIL PERIKANAN
Satuan Kerja : 649568 BALAI KARANTINA IKAN, PENGENDALIAN MUTU DAN KEAMANAN HASIL PERIKANAN ENTIKONG

Hal 4 dari 22

Uraian	Pagu Revisi	Lock Pagu	Realisasi TA 2023				SISA ANGGARAN
			Periode Lalu	Periode Ini	s.d. Periode	%	
524119 Belanja Perjalanan Dinas Paket Meeting Luar Kota	10,000,000	0	9,624,950	0	9,624,950	96.25 %	375,050
000026. Perdin Temu Teknis Lembaga Inspeksi dan Sertifikasi/ Bimtek Sertifikasi Mutu dan KHP	10,000,000	0	9,624,950	0	9,624,950	96.25 %	375,050
051.0B Monitoring dan Verifikasi Ke UPI dalam rangka Official Control	13,500,000	0	13,500,000	0	13,500,000	100.00	0
521211 Belanja Bahan	300,000	0	300,000	0	300,000	100.00	0
000027. ATK dan Komputer Supplies	300,000	0	300,000	0	300,000	100.00	0
524111 Belanja Perjalanan Dinas Biasa	13,200,000	0	13,200,000	0	13,200,000	100.00	0
000028. Survailen UPI dalam rangka Official Control	13,200,000	0	13,200,000	0	13,200,000	100.00	0
051.0C Pengambilan Contoh dalam Rangka Official Control	23,700,000	0	18,960,000	4,740,000	23,700,000	100.00	0
521211 Belanja Bahan	500,000	0	500,000	0	500,000	100.00	0
000029. Bahan Pengambilan Contoh dalam Rangka Official Control	500,000	0	500,000	0	500,000	100.00	0
521821 Belanja Barang Persediaan bahan baku	10,000,000	0	10,000,000	0	10,000,000	100.00	0
000030. Bahan Pengujian Mutu	10,000,000	0	10,000,000	0	10,000,000	100.00	0
524111 Belanja Perjalanan Dinas Biasa	13,200,000	0	8,460,000	4,740,000	13,200,000	100.00	0
000031. Perdin Pengambilan contoh ke UPI	13,200,000	0	8,460,000	4,740,000	13,200,000	100.00	0
051.0D Refreshment Panelis Organoleptik	2,800,000	0	2,800,000	0	2,800,000	100.00	0
521211 Belanja Bahan	550,000	0	550,000	0	550,000	100.00	0
000032. Pembelian Sampel Pengujian untuk refreshment Panelis Organoleptik	550,000	0	550,000	0	550,000	100.00	0
524111 Belanja Perjalanan Dinas Biasa	2,250,000	0	2,250,000	0	2,250,000	100.00	0
000033. Perdin dalam rangka Refreshment Panelis Organoleptik	2,250,000	0	2,250,000	0	2,250,000	100.00	0
RAL Sarana Bidang Kemaritiman, Kelautan, dan Perikanan	27,000,000	0	27,000,000	0	27,000,000	100.00	0
RAL.001 Sarana Pengujian Mutu	27,000,000	0	27,000,000	0	27,000,000	100.00	0
051 Sarana pengujian Mutu	27,000,000	0	27,000,000	0	27,000,000	100.00	0
051.0A Sarana Karantina	27,000,000	0	27,000,000	0	27,000,000	100.00	0
532111 Belanja Modal Peralatan dan Mesin	27,000,000	0	27,000,000	0	27,000,000	100.00	0
000034. Meja Organoleptik	27,000,000	0	27,000,000	0	27,000,000	100.00	0

*Lock Pagu adalah jumlah pagu yang sedang dalam proses usulan revisi DIPA atau POK. Lock pagu akan hilang setelah usulan revisi DIPA/POK selesai menjadi DIPA.

*SPM Koreksi dalam proses akan masuk sebagai realisasi akhir

LAPORAN REALISASI SP2D TA 2023

Per Program; Kegiatan; Output; SubOutput; Komponen; SubKomponen; Akun; Item;

Periode Desember 2023

Kementerian : 032 KEMENTERIAN KELAUTAN DAN PERIKANAN
Unit Organisasi : 13 BADAN KARANTINA IKAN, PENGENDALIAN MUTU DAN KEAMANAN HASIL PERIKANAN
Satuan Kerja : 649568 BALAI KARANTINA IKAN, PENGENDALIAN MUTU DAN KEAMANAN HASIL PERIKANAN ENTIKONG

Hal 5 dari 22

Uraian	Pagu Revisi	Lock Pagu	Realisasi TA 2023				SISA ANGGARAN
			Periode Lalu	Periode Ini	s.d. Periode	%	
HB Program Pengelolaan Perikanan dan Kelautan	743,954,000	0	655,124,017	74,556,062	729,680,079	98.08 %	14,273,921
HB.3988 Karantina Ikan	404,954,000	0	384,536,471	15,139,000	399,675,471	98.70 %	5,278,529
ABR Kebijakan Bidang Pertanian dan Perikanan	76,527,000	0	72,525,250	700,000	73,225,250	95.69 %	3,301,750
ABR.001 Rekomendasi Kebijakan Peta Lokasi Sebaran Hama dan Penyakit Ikan Karantina (HPIK)	56,727,000	0	52,725,250	700,000	53,425,250	94.18 %	3,301,750
051 Identifikasi Sebaran Penyakit Ikan Karantina (PIK)	56,727,000	0	52,725,250	700,000	53,425,250	94.18 %	3,301,750
051.0A Pemantauan penyakit ikan karantina (P.I.K)	51,092,000	0	47,092,000	700,000	47,792,000	93.54 %	3,300,000
521211 Belanja Bahan	7,092,000	0	7,092,000	0	7,092,000	100.00	0
000035. ATK dan Komputer Supplies	1,200,000	0	1,200,000	0	1,200,000	100.00	0
000036. Pencetakan/ Penggandaan Laporan	1,892,000	0	1,892,000	0	1,892,000	100.00	0
000037. Bahan Pemantauan dan Sampel	4,000,000	0	4,000,000	0	4,000,000	100.00	0
522191 Belanja Jasa Lainnya	4,000,000	0	0	700,000	700,000	17.50 %	3,300,000
000038. Biaya Pengujian Sampel	4,000,000	0	0	700,000	700,000	17.50 %	3,300,000
524111 Belanja Perjalanan Dinas Biasa	40,000,000	0	40,000,000	0	40,000,000	100.00	0
000039. Perjalanan Pemantauan Ke Kab. Sambas	12,800,000	0	12,800,000	0	12,800,000	100.00	0
000040. Perjalanan Pemantauan Ke Kab. Bengkayang	12,000,000	0	12,000,000	0	12,000,000	100.00	0
000041. Perjalanan Pemantauan Ke Kab. Sekadau	8,000,000	0	8,000,000	0	8,000,000	100.00	0
000042. Perjalanan Pemantauan Ke Kab. Sanggau	7,200,000	0	7,200,000	0	7,200,000	100.00	0
051.0B Temu Teknis Pemetaan PIK dan Pemantauan JABI	5,635,000	0	5,633,250	0	5,633,250	99.97 %	1,750
524119 Belanja Perjalanan Dinas Paket Meeting Luar Kota	5,635,000	0	5,633,250	0	5,633,250	99.97 %	1,750
000043. Temu Teknis Pemetaan PIK dan Pemantauan JABI	5,635,000	0	5,633,250	0	5,633,250	99.97 %	1,750
ABR.002 Rekomendasi Kebijakan Peta Lokasi Sebaran Jenis Ikan yang Dilarang, Bersifat Invasif	14,800,000	0	14,800,000	0	14,800,000	100.00	0
051 Identifikasi Sebaran Jenis Ikan yang Dilarang dan Bersifat Invasif (JABI)	14,800,000	0	14,800,000	0	14,800,000	100.00	0
051.0A Identifikasi Sebaran Jenis Ikan Dilindungi, Dilarang, dan/atau Bersifat Invasif	14,800,000	0	14,800,000	0	14,800,000	100.00	0
521211 Belanja Bahan	800,000	0	800,000	0	800,000	100.00	0
000045. ATK dan Komputer supplies	400,000	0	400,000	0	400,000	100.00	0

*Lock Pagu adalah jumlah pagu yang sedang dalam proses usulan revisi DIPA atau POK. Lock pagu akan hilang setelah usulan revisi DIPA/POK selesai menjadi DIPA.

*SPM Koreksi dalam proses akan masuk sebagai realisasi akhir

LAPORAN REALISASI SP2D TA 2023

Per Program; Kegiatan; Output; SubOutput; Komponen; SubKomponen; Akun; Item;

Periode Desember 2023

Kementerian : 032 KEMENTERIAN KELAUTAN DAN PERIKANAN
Unit Organisasi : 13 BADAN KARANTINA IKAN, PENGENDALIAN MUTU DAN KEAMANAN HASIL PERIKANAN
Satuan Kerja : 649568 BALAI KARANTINA IKAN, PENGENDALIAN MUTU DAN KEAMANAN HASIL PERIKANAN ENTIKONG

Hal 6 dari 22

Uraian	Pagu Revisi	Lock Pagu	Realisasi TA 2023				SISA ANGGARAN
			Periode Lalu	Periode Ini	s.d. Periode	%	
000046. Belanja Bahan dan Sampel	400,000	0	400,000	0	400,000	100.00	0
524111 Belanja Perjalanan Dinas Biasa	14,000,000	0	14,000,000	0	14,000,000	100.00	0
000047. Perjalanan pemetaan dan monitoring JABI	12,000,000	0	12,000,000	0	12,000,000	100.00	0
000048. Sewa Alat tangkap dan Kendaraan	2,000,000	0	2,000,000	0	2,000,000	100.00	0
ABR.004 Rekomendasi Kebijakan mitigasi resiko lalulintas hasil perikanan	5,000,000	0	5,000,000	0	5,000,000	100.00	0
052 Manajemen Risiko Lalu Lintas Hasil Perikanan	5,000,000	0	5,000,000	0	5,000,000	100.00	0
052.0A Tanggap Darurat Penyakit Ikan Karantina/tertentu	5,000,000	0	5,000,000	0	5,000,000	100.00	0
524111 Belanja Perjalanan Dinas Biasa	5,000,000	0	5,000,000	0	5,000,000	100.00	0
000044. Perjalanan Dinas Tanggap Darurat/ Mitigasi Resiko	5,000,000	0	5,000,000	0	5,000,000	100.00	0
PDC Sertifikasi Produk	142,681,000	0	129,383,038	11,760,000	141,143,038	98.92 %	1,537,962
PDC.001 Sertifikat karantina ekspor, impor dan domestik	142,681,000	0	129,383,038	11,760,000	141,143,038	98.92 %	1,537,962
051 Pencegahan Impor, Ekspor, Antar Area Jenis Ikan Yang di Larang, Dilindungi, dan Dibatasi di Tempat Pemasukan dan Pengeluaran yang di Tetapkan	10,787,000	0	10,786,932	0	10,786,932	100.00	68
051.0A Identifikasi / Analisis potensi pemasukan dan pengeluaran Jenis Ikan yang Dilarang, Dilindungi, dan Dibatasi	4,400,000	0	4,400,000	0	4,400,000	100.00	0
524111 Belanja Perjalanan Dinas Biasa	4,400,000	0	4,400,000	0	4,400,000	100.00	0
000049. Identifikasi / Analisis potensi pemasukan dan pengeluaran	4,400,000	0	4,400,000	0	4,400,000	100.00	0
051.0B Bimtek Pengawasan dan Identifikasi Media Pembawa Yang Di lindungi dan Di Larang	6,387,000	0	6,386,932	0	6,386,932	100.00	68
524119 Belanja Perjalanan Dinas Paket Meeting Luar Kota	6,387,000	0	6,386,932	0	6,386,932	100.00	68
000050. Perdin Pengawasan dan Identifikasi MP yang dilindungi dan dilarang	6,387,000	0	6,386,932	0	6,386,932	100.00	68
052 Sertifikasi Kesehatan Ikan	131,894,000	0	118,596,106	11,760,000	130,356,106	98.83 %	1,537,894
052.0A Rapat Teknis Operasional Perkarantinaan Ikan	5,340,000	0	5,339,106	0	5,339,106	99.98 %	894
524119 Belanja Perjalanan Dinas Paket Meeting Luar Kota	5,340,000	0	5,339,106	0	5,339,106	99.98 %	894
000051. Rapat Teknis Operasional Perkarantinaan Ikan	5,340,000	0	5,339,106	0	5,339,106	99.98 %	894
052.0B Pengawasan dan/atau Pengendalian Pengeluaran PIK, SDG, Jenis Ikan yang Dilindungi dan/atau Dibatasi, dari Wilayah NKRI	15,000,000	0	9,900,000	5,100,000	15,000,000	100.00	0
521211 Belanja Bahan	0	0	0	0	0	0.00 %	0

*Lock Pagu adalah jumlah pagu yang sedang dalam proses usulan revisi DIPA atau POK. Lock pagu akan hilang setelah usulan revisi DIPA/POK selesai menjadi DIPA.

*SPM Koreksi dalam proses akan masuk sebagai realisasi akhir

LAPORAN REALISASI SP2D TA 2023

Per Program; Kegiatan; Output; SubOutput; Komponen; SubKomponen; Akun; Item;

Periode Desember 2023

Kementerian : 032 KEMENTERIAN KELAUTAN DAN PERIKANAN
Unit Organisasi : 13 BADAN KARANTINA IKAN, PENGENDALIAN MUTU DAN KEAMANAN HASIL PERIKANAN
Satuan Kerja : 649568 BALAI KARANTINA IKAN, PENGENDALIAN MUTU DAN KEAMANAN HASIL PERIKANAN ENTIKONG

Hal 7 dari 22

Uraian	Pagu Revisi	Lock Pagu	Realisasi TA 2023				SISA ANGGARAN
			Periode Lalu	Periode Ini	s.d. Periode	%	
000052. Konsumsi	0	0	0	0	0	0.00 %	0
521811 Belanja Barang Persediaan Barang Konsumsi	2,250,000	0	2,250,000	0	2,250,000	100.00	0
000053. Stiker Segel Pemeriksaan	2,250,000	0	2,250,000	0	2,250,000	100.00	0
524111 Belanja Perjalanan Dinas Biasa	12,750,000	0	7,650,000	5,100,000	12,750,000	100.00	0
000054. Pengawasan dan/atau Pengendalian Pengeluaran PIK, SDG, Jenis Ikan yang Dilindungi dan/atau Dibatasi, dari Wilayah NKRI	9,000,000	0	3,900,000	5,100,000	9,000,000	100.00	0
000288. Koordinasi dan pengawasan lalulintas MP PIK di PPLB	3,750,000	0	3,750,000	0	3,750,000	100.00	0
052.0C Bahan Laboratorium (Kegiatan Karantina Ikan)	100,000,000	0	100,000,000	0	100,000,000	100.00	0
521821 Belanja Barang Persediaan bahan baku	100,000,000	0	100,000,000	0	100,000,000	100.00	0
000056. Bahan Laboratorium	100,000,000	0	100,000,000	0	100,000,000	100.00	0
052.0D Bimtek Sistem Pelayanan dan Pengawasan Karantina Ikan	11,554,000	0	3,357,000	6,660,000	10,017,000	86.70 %	1,537,000
524119 Belanja Perjalanan Dinas Paket Meeting Luar Kota	11,554,000	0	3,357,000	6,660,000	10,017,000	86.70 %	1,537,000
000273. Bimtek Sistem Pelayanan dan Pengawasan Karantina Ikan	11,554,000	0	3,357,000	6,660,000	10,017,000	86.70 %	1,537,000
PDF Sertifikasi Lembaga	32,500,000	0	32,500,000	0	32,500,000	100.00	0
PDF.001 Unit Usaha Perikanan yang Memenuhi Standar dan Menerapkan Biosecurity	32,500,000	0	32,500,000	0	32,500,000	100.00	0
051 Penetapan IKI	1,500,000	0	1,500,000	0	1,500,000	100.00	0
051.0A Penilaian Kelayakan IKI	1,500,000	0	1,500,000	0	1,500,000	100.00	0
524111 Belanja Perjalanan Dinas Biasa	1,500,000	0	1,500,000	0	1,500,000	100.00	0
000058. Penilaian Kelayakan IKI	1,500,000	0	1,500,000	0	1,500,000	100.00	0
052 Pengawasan dan Pengendalian di IKI	31,000,000	0	31,000,000	0	31,000,000	100.00	0
052.0A Inspeksi CKIB di IKI	4,000,000	0	4,000,000	0	4,000,000	100.00	0
524111 Belanja Perjalanan Dinas Biasa	4,000,000	0	4,000,000	0	4,000,000	100.00	0
000059. Inspeksi CKIB di IKI	4,000,000	0	4,000,000	0	4,000,000	100.00	0
052.0B Surveilans Penyakit Ikan Karantina / tertentu di IKI	27,000,000	0	27,000,000	0	27,000,000	100.00	0
524111 Belanja Perjalanan Dinas Biasa	27,000,000	0	27,000,000	0	27,000,000	100.00	0

*Lock Pagu adalah jumlah pagu yang sedang dalam proses usulan revisi DIPA atau POK. Lock pagu akan hilang setelah usulan revisi DIPA/POK selesai menjadi DIPA.

*SPM Koreksi dalam proses akan masuk sebagai realisasi akhir

LAPORAN REALISASI SP2D TA 2023

Per Program; Kegiatan; Output; SubOutput; Komponen; SubKomponen; Akun; Item;

Periode Desember 2023

Kementerian : 032 **KEMENTERIAN KELAUTAN DAN PERIKANAN**
Unit Organisasi : 13 **BADAN KARANTINA IKAN, PENGENDALIAN MUTU DAN KEAMANAN HASIL PERIKANAN**
Satuan Kerja : 649568 **BALAI KARANTINA IKAN, PENGENDALIAN MUTU DAN KEAMANAN HASIL PERIKANAN ENTIKONG**

Hal 8 dari 22

Uraian	Pagu Revisi	Lock Pagu	Realisasi TA 2023				SISA ANGGARAN
			Periode Lalu	Periode Ini	s.d. Periode	%	
000060. Surveilan Penyakit Ikan Karantina / tertentu di IKI	27,000,000	0	27,000,000	0	27,000,000	100.00	0
QCE Penanganan Perkara	21,171,000	0	18,058,583	2,679,000	20,737,583	97.95 %	433,417
QCE.001 Perkara pelanggaran peraturan perkarantinaaan ikan yang di selesaikan	21,171,000	0	18,058,583	2,679,000	20,737,583	97.95 %	433,417
051 Kasus Pelanggaran Perkarantinaaan Ikan yang diselesaikan	21,171,000	0	18,058,583	2,679,000	20,737,583	97.95 %	433,417
051.0B Kegiatan Intelijen dan Polsus dalam Rangka Tindakan Karantina Ikan di Pintu Pemasukan dan Pengeluaran	6,000,000	0	6,000,000	0	6,000,000	100.00	0
524111 Belanja Perjalanan Dinas Biasa	6,000,000	0	6,000,000	0	6,000,000	100.00	0
000063. Perdin Intelijen dalam Rangka Tindakan KI	6,000,000	0	6,000,000	0	6,000,000	100.00	0
051.0C Temu Teknis Penanganan Kasus Pelanggaran Perkarantinaaan Ikan	15,171,000	0	12,058,583	2,679,000	14,737,583	97.14 %	433,417
524119 Belanja Perjalanan Dinas Paket Meeting Luar Kota	15,171,000	0	12,058,583	2,679,000	14,737,583	97.14 %	433,417
000064. Temu Teknis Penanganan Kasus	8,856,000	0	8,854,000	0	8,854,000	99.98 %	2,000
000289. Workshop kasus penahanan/penolakan produk perikanan	6,315,000	0	3,204,583	2,679,000	5,883,583	93.17 %	431,417
RAL Sarana Bidang Kemaritiman, Kelautan, dan Perikanan	132,075,000	0	132,069,600	0	132,069,600	100.00	5,400
RAL.001 Sarana pengawasan karantina	132,075,000	0	132,069,600	0	132,069,600	100.00	5,400
051 Sarana pengawasan karantina	132,075,000	0	132,069,600	0	132,069,600	100.00	5,400
051.0A Sarana Karantina	132,075,000	0	132,069,600	0	132,069,600	100.00	5,400
532111 Belanja Modal Peralatan dan Mesin	132,075,000	0	132,069,600	0	132,069,600	100.00	5,400
000065. Perangkat Pengolah Data (Laptop/ PC dan Printer)	79,875,000	0	79,869,600	0	79,869,600	99.99 %	5,400
000066. Genset Gasoline	45,000,000	0	45,000,000	0	45,000,000	100.00	0
000067. Pompa Air Otomatis	7,200,000	0	7,200,000	0	7,200,000	100.00	0
HB.3990 Standardisasi Sistem dan Kepatuhan	339,000,000	0	270,587,546	59,417,062	330,004,608	97.35 %	8,995,392
ADD Standarisasi Lembaga	25,000,000	0	21,258,000	3,340,355	24,598,355	98.39 %	401,645
ADD.001 Unit Kerja yang menerapkan standar pelayanan publik	25,000,000	0	21,258,000	3,340,355	24,598,355	98.39 %	401,645
051 Nilai Survey Kepuasan Masyarakat berbasis digital terhadap layanan BKIPM	25,000,000	0	21,258,000	3,340,355	24,598,355	98.39 %	401,645
051.0A Pekan Pelayanan Publik BKIPM	25,000,000	0	21,258,000	3,340,355	24,598,355	98.39 %	401,645
521211 Belanja Bahan	10,000,000	0	10,000,000	0	10,000,000	100.00	0

*Lock Pagu adalah jumlah pagu yang sedang dalam proses usulan revisi DIPA atau POK. Lock pagu akan hilang setelah usulan revisi DIPA/POK selesai menjadi DIPA.

*SPM Koreksi dalam proses akan masuk sebagai realisasi akhir

LAPORAN REALISASI SP2D TA 2023

Per Program; Kegiatan; Output; SubOutput; Komponen; SubKomponen; Akun; Item;

Periode Desember 2023

Kementerian : 032 KEMENTERIAN KELAUTAN DAN PERIKANAN
Unit Organisasi : 13 BADAN KARANTINA IKAN, PENGENDALIAN MUTU DAN KEAMANAN HASIL PERIKANAN
Satuan Kerja : 649568 BALAI KARANTINA IKAN, PENGENDALIAN MUTU DAN KEAMANAN HASIL PERIKANAN ENTIKONG

Hal 9 dari 22

Uraian	Pagu Revisi	Lock Pagu	Realisasi TA 2023				SISA ANGGARAN
			Periode Lalu	Periode Ini	s.d. Periode	%	
000068. ATK dan Komputer Supplies	1,000,000	0	1,000,000	0	1,000,000	100.00	0
000069. Konsumsi	1,800,000	0	1,800,000	0	1,800,000	100.00	0
000071. Souvenir	6,000,000	0	6,000,000	0	6,000,000	100.00	0
000072. Plakat Pegawai Pelayanan Terbaik	1,200,000	0	1,200,000	0	1,200,000	100.00	0
522141 Belanja Sewa	5,000,000	0	5,000,000	0	5,000,000	100.00	0
000073. Belanja Sewa Dekorasi Ruangan dan Pakaian Adat	5,000,000	0	5,000,000	0	5,000,000	100.00	0
524119 Belanja Perjalanan Dinas Paket Meeting Luar Kota	10,000,000	0	6,258,000	3,340,355	9,598,355	95.98 %	401,645
000277. Perdin Temu Koordinasi/ Konsultasi ke Pusat	10,000,000	0	6,258,000	3,340,355	9,598,355	95.98 %	401,645
PBR Kebijakan Bidang Pertanian dan Perikanan	62,000,000	0	24,443,043	30,571,140	55,014,183	88.73 %	6,985,817
PBR.001 Rekomendasi Kebijakan Parameter uji yang terakreditasi di laboratorium acuan dan penguji sektor kelautan perikanan	62,000,000	0	24,443,043	30,571,140	55,014,183	88.73 %	6,985,817
051 Jumlah penambahan ruang lingkup paramater uji yang terakreditasi di UPT BKIPM	55,000,000	0	18,000,000	30,571,140	48,571,140	88.31 %	6,428,860
051.0A Penambahan ruang lingkup paramater uji yang terakreditasi	55,000,000	0	18,000,000	30,571,140	48,571,140	88.31 %	6,428,860
521211 Belanja Bahan	2,000,000	0	0	2,000,000	2,000,000	100.00	0
000074. ATK	1,000,000	0	0	1,000,000	1,000,000	100.00	0
000075. Komputer Supplies	1,000,000	0	0	1,000,000	1,000,000	100.00	0
521219 Belanja Barang Non Operasional Lainnya	7,500,000	0	6,000,000	0	6,000,000	80.00 %	1,500,000
000077. Uji Profesiensi	4,500,000	0	4,500,000	0	4,500,000	100.00	0
000078. Uji Banding	3,000,000	0	1,500,000	0	1,500,000	50.00 %	1,500,000
522191 Belanja Jasa Lainnya	10,500,000	0	0	10,500,000	10,500,000	100.00	0
000079. Kalibrasi Peralatan Lab dan Inspeksi	10,500,000	0	0	10,500,000	10,500,000	100.00	0
524111 Belanja Perjalanan Dinas Biasa	22,600,000	0	12,000,000	10,600,000	22,600,000	100.00	0
000081. Transportasi TIM Kalibrasi	4,000,000	0	0	4,000,000	4,000,000	100.00	0
000252. Study Banding/ Magang Pengujian Lab	12,000,000	0	12,000,000	0	12,000,000	100.00	0
000292. Survailen/ pengambilan contoh uji di UUPI	6,600,000	0	0	6,600,000	6,600,000	100.00	0
524119 Belanja Perjalanan Dinas Paket Meeting Luar Kota	12,400,000	0	0	7,471,140	7,471,140	60.25 %	4,928,860

*Lock Pagu adalah jumlah pagu yang sedang dalam proses usulan revisi DIPA atau POK. Lock pagu akan hilang setelah usulan revisi DIPA/POK selesai menjadi DIPA.

*SPM Koreksi dalam proses akan masuk sebagai realisasi akhir

LAPORAN REALISASI SP2D TA 2023

Per Program; Kegiatan; Output; SubOutput; Komponen; SubKomponen; Akun; Item;

Periode Desember 2023

Kementerian : 032 KEMENTERIAN KELAUTAN DAN PERIKANAN
Unit Organisasi : 13 BADAN KARANTINA IKAN, PENGENDALIAN MUTU DAN KEAMANAN HASIL PERIKANAN
Satuan Kerja : 649568 BALAI KARANTINA IKAN, PENGENDALIAN MUTU DAN KEAMANAN HASIL PERIKANAN ENTIKONG

Hal 10 dari 22

Uraian	Pagu Revisi	Lock Pagu	Realisasi TA 2023				SISA ANGGARAN
			Periode Lalu	Periode Ini	s.d. Periode	%	
000293. Temu teknis/ koordinasi penambahan ruang lingkup pengujian	12,400,000	0	0	7,471,140	7,471,140	60.25 %	4,928,860
052 Jumlah parameter uji yang ditetapkan sebagai ruang lingkup acuan tingkat nasional sektor kelautan dan perikanan	7,000,000	0	6,443,043	0	6,443,043	92.04 %	556,957
052.0A Parameter uji laboratorium pangan yang ditetapkan sebagai ruang lingkup acuan	7,000,000	0	6,443,043	0	6,443,043	92.04 %	556,957
524119 Belanja Perjalanan Dinas Paket Meeting Luar Kota	7,000,000	0	6,443,043	0	6,443,043	92.04 %	556,957
000083. Temu Teknis jejaring laboratorium penguji pangan	7,000,000	0	6,443,043	0	6,443,043	92.04 %	556,957
PDD Standarisasi Lembaga	106,000,000	0	78,887,500	25,505,567	104,393,067	98.48 %	1,606,933
PDD.002 Unit kerja yang menerapkan sistem manajemen	46,000,000	0	27,140,000	17,255,567	44,395,567	96.51 %	1,604,433
053 Unit Pelaksana Teknis BKIPM yang terakreditasi menerapkan Sistem Manajemen Mutu yang terintegrasi (ISO 17020, ISO 9001, ISO 17025)	46,000,000	0	27,140,000	17,255,567	44,395,567	96.51 %	1,604,433
053.0A Verifikasi Quality Assurance	22,500,000	0	22,500,000	0	22,500,000	100.00	0
521211 Belanja Bahan	1,000,000	0	1,000,000	0	1,000,000	100.00	0
000092. ATK dan Komputer Supplies	1,000,000	0	1,000,000	0	1,000,000	100.00	0
522191 Belanja Jasa Lainnya	1,500,000	0	1,500,000	0	1,500,000	100.00	0
000095. Iuran Tahunan Laboratorium	1,500,000	0	1,500,000	0	1,500,000	100.00	0
524111 Belanja Perjalanan Dinas Biasa	20,000,000	0	20,000,000	0	20,000,000	100.00	0
000287. Perjalanan Dinas Verifikasi Quality Assurance	20,000,000	0	20,000,000	0	20,000,000	100.00	0
053.0B Audit Internal/KUD/KUM	1,000,000	0	0	1,000,000	1,000,000	100.00	0
521211 Belanja Bahan	1,000,000	0	0	1,000,000	1,000,000	100.00	0
000097. ATK dan Komputer Supplies	1,000,000	0	0	1,000,000	1,000,000	100.00	0
053.0C SURVAILEN ISO 9001	22,500,000	0	4,640,000	16,255,567	20,895,567	92.87 %	1,604,433
524111 Belanja Perjalanan Dinas Biasa	10,500,000	0	0	10,500,000	10,500,000	100.00	0
000290. Bimtek penerapan standar pelayanan publik di UPT	6,900,000	0	0	6,900,000	6,900,000	100.00	0
000291. Magang/study banding peningkatan pelayanan publik	3,600,000	0	0	3,600,000	3,600,000	100.00	0
524119 Belanja Perjalanan Dinas Paket Meeting Luar Kota	12,000,000	0	4,640,000	5,755,567	10,395,567	86.63 %	1,604,433
000274. Temu Teknis Peningkatan Pelayanan Publik	12,000,000	0	4,640,000	5,755,567	10,395,567	86.63 %	1,604,433
PDD.004 Unit kerja wilayah perbatasan yang telah menerapkan standar	60,000,000	0	51,747,500	8,250,000	59,997,500	100.00	2,500

*Lock Pagu adalah jumlah pagu yang sedang dalam proses usulan revisi DIPA atau POK. Lock pagu akan hilang setelah usulan revisi DIPA/POK selesai menjadi DIPA.

*SPM Koreksi dalam proses akan masuk sebagai realisasi akhir

LAPORAN REALISASI SP2D TA 2023

Per Program; Kegiatan; Output; SubOutput; Komponen; SubKomponen; Akun; Item;

Periode Desember 2023

Kementerian : 032 KEMENTERIAN KELAUTAN DAN PERIKANAN
Unit Organisasi : 13 BADAN KARANTINA IKAN, PENGENDALIAN MUTU DAN KEAMANAN HASIL PERIKANAN
Satuan Kerja : 649568 BALAI KARANTINA IKAN, PENGENDALIAN MUTU DAN KEAMANAN HASIL PERIKANAN ENTIKONG

Hal 11 dari 22

Uraian	Pagu Revisi	Lock Pagu	Realisasi TA 2023				SISA ANGGARAN
			Periode Lalu	Periode Ini	s.d. Periode	%	
PDD.004 pelayanan mutu dan karantina	60,000,000	0			59,997,500	100.00	2,500
051 Unit kerja wilayah perbatasan yang telah menerapkan standar pelayanan mutu dan karantina	60,000,000	0	51,747,500	8,250,000	59,997,500	100.00	2,500
051.0A Pelaksanaan K3 (Koordinasi, Komunikasi dan Kerjasama) Wilayah Kerja Entikong, Wilayah Kerja Aruk dan Wilayah Kerja Jagoi babang	30,000,000	0	21,747,500	8,250,000	29,997,500	99.99 %	2,500
521211 Belanja Bahan	4,800,000	0	3,000,000	1,800,000	4,800,000	100.00	0
000084. ATK, spanduk/ bahan K3	1,200,000	0	1,200,000	0	1,200,000	100.00	0
000085. Konsumsi	3,600,000	0	1,800,000	1,800,000	3,600,000	100.00	0
524111 Belanja Perjalanan Dinas Biasa	16,200,000	0	14,247,500	1,950,000	16,197,500	99.98 %	2,500
000086. Biaya Perdin Monitoring Survey lalulintas MP/HP di PLBN	16,200,000	0	14,247,500	1,950,000	16,197,500	99.98 %	2,500
524114 Belanja Perjalanan Dinas Paket Meeting Dalam Kota	9,000,000	0	4,500,000	4,500,000	9,000,000	100.00	0
000087. Transport Peserta	9,000,000	0	4,500,000	4,500,000	9,000,000	100.00	0
051.0C Operasi bersama pengawasan di wilayah Kerja Nanga Badau, Wilayah Kerja Entikong dan Wilayah Kerja Jagoi Babang	30,000,000	0	30,000,000	0	30,000,000	100.00	0
521211 Belanja Bahan	4,800,000	0	4,800,000	0	4,800,000	100.00	0
000088. ATK dan Bahan Pengawasan	1,200,000	0	1,200,000	0	1,200,000	100.00	0
000089. Konsumsi	3,600,000	0	3,600,000	0	3,600,000	100.00	0
524111 Belanja Perjalanan Dinas Biasa	16,200,000	0	16,200,000	0	16,200,000	100.00	0
000090. Operasi bersama pengawasan di wilayah perbatasan	16,200,000	0	16,200,000	0	16,200,000	100.00	0
524113 Belanja Perjalanan Dinas Dalam Kota	9,000,000	0	9,000,000	0	9,000,000	100.00	0
000091. Transport Operasi Pengawasan di Wilayah Perbatasan	9,000,000	0	9,000,000	0	9,000,000	100.00	0
QDC Fasilitasi dan Pembinaan Masyarakat	135,000,000	0	135,000,000	0	135,000,000	100.00	0
Masyarakat yang meningkat pemahamannya terhadap sistem jaminan kesehatan ikan, mutu dan keamanan hasil perikanan melalui Bulan Bakti Karantina Ikan dan Mutu	135,000,000	0	135,000,000	0	135,000,000	100.00	0
051 Bakti Karantina Ikan dan Mutu Hasil Perikanan	135,000,000	0	135,000,000	0	135,000,000	100.00	0
051.0A Bulan Mutu Karantina Ikan	135,000,000	0	135,000,000	0	135,000,000	100.00	0
521211 Belanja Bahan	94,108,000	0	94,108,000	0	94,108,000	100.00	0

*Lock Pagu adalah jumlah pagu yang sedang dalam proses usulan revisi DIPA atau POK. Lock pagu akan hilang setelah usulan revisi DIPA/POK selesai menjadi DIPA.

*SPM Koreksi dalam proses akan masuk sebagai realisasi akhir

LAPORAN REALISASI SP2D TA 2023

Per Program; Kegiatan; Output; SubOutput; Komponen; SubKomponen; Akun; Item;

Periode Desember 2023

Kementerian : 032 KEMENTERIAN KELAUTAN DAN PERIKANAN
Unit Organisasi : 13 BADAN KARANTINA IKAN, PENGENDALIAN MUTU DAN KEAMANAN HASIL PERIKANAN
Satuan Kerja : 649568 BALAI KARANTINA IKAN, PENGENDALIAN MUTU DAN KEAMANAN HASIL PERIKANAN ENTIKONG

Hal 12 dari 22

Uraian	Pagu Revisi	Lock Pagu	Realisasi TA 2023				SISA ANGGARAN
			Periode Lalu	Periode Ini	s.d. Periode	%	
000101. Belanja ATK	1,300,000	0	1,300,000	0	1,300,000	100.00	0
000102. Komputer Supplies	1,192,000	0	1,192,000	0	1,192,000	100.00	0
000104. Goody Bag	10,276,000	0	10,276,000	0	10,276,000	100.00	0
000105. Bahan Cetak (Sepanduk , Banner dll)	1,200,000	0	1,200,000	0	1,200,000	100.00	0
000106. Pengadaan Bahan Peraga Peduli Sosial (Komoditi Hasil Perikanan)	70,300,000	0	70,300,000	0	70,300,000	100.00	0
000259. Seminar KIT	6,000,000	0	6,000,000	0	6,000,000	100.00	0
000260. Konsumsi	2,880,000	0	2,880,000	0	2,880,000	100.00	0
000261. Snack	960,000	0	960,000	0	960,000	100.00	0
522141 Belanja Sewa	11,221,000	0	11,221,000	0	11,221,000	100.00	0
000107. Sewa Mobil Distribusi (Sewa Mobil, Bensin dan Upah Tenaga)	4,485,000	0	4,485,000	0	4,485,000	100.00	0
000108. Sewa Ruangan Pertemuan dan Sarana Peralatan	5,000,000	0	5,000,000	0	5,000,000	100.00	0
000262. Sewa Mobil Insidental	1,736,000	0	1,736,000	0	1,736,000	100.00	0
522151 Belanja Jasa Profesi	8,700,000	0	8,700,000	0	8,700,000	100.00	0
000109. Honorarium Nara Sumber I	5,100,000	0	5,100,000	0	5,100,000	100.00	0
000263. Honorarium Nara Sumber II (Pemda/Lembaga terkait)	1,800,000	0	1,800,000	0	1,800,000	100.00	0
000264. Honorarium Nara Sumber Pusat	1,800,000	0	1,800,000	0	1,800,000	100.00	0
524111 Belanja Perjalanan Dinas Biasa	16,680,000	0	16,680,000	0	16,680,000	100.00	0
000111. Biaya Perjalanan Nara Sumber Anggota Dewan	1,140,000	0	1,140,000	0	1,140,000	100.00	0
000265. Biaya Perjalanan Tenaga Ahli Lokal	5,300,000	0	5,300,000	0	5,300,000	100.00	0
000266. Perjalanan Tim Pelaksana	10,240,000	0	10,240,000	0	10,240,000	100.00	0
524119 Belanja Perjalanan Dinas Paket Meeting Luar Kota	4,291,000	0	4,291,000	0	4,291,000	100.00	0
000276. Perjalanan Tenaga Ahli Anggota DPR	4,291,000	0	4,291,000	0	4,291,000	100.00	0
QIA Pengawasan dan Pengendalian Produk	11,000,000	0	10,999,003	0	10,999,003	99.99 %	997
QIA.001 Usaha perikanan yang menerapkan quality assurance sesuai standar, sistem dan regulasi	11,000,000	0	10,999,003	0	10,999,003	99.99 %	997
051 Verifikasi Penerapan Standar Quality Assurance pada proses produksi perikanan budidaya (Program Unggulan KKP)	11,000,000	0	10,999,003	0	10,999,003	99.99 %	997

*Lock Pagu adalah jumlah pagu yang sedang dalam proses usulan revisi DIPA atau POK. Lock pagu akan hilang setelah usulan revisi DIPA/POK selesai menjadi DIPA.

*SPM Koreksi dalam proses akan masuk sebagai realisasi akhir

LAPORAN REALISASI SP2D TA 2023

Per Program; Kegiatan; Output; SubOutput; Komponen; SubKomponen; Akun; Item;

Periode Desember 2023

Kementerian : 032 KEMENTERIAN KELAUTAN DAN PERIKANAN
Unit Organisasi : 13 BADAN KARANTINA IKAN, PENGENDALIAN MUTU DAN KEAMANAN HASIL PERIKANAN
Satuan Kerja : 649568 BALAI KARANTINA IKAN, PENGENDALIAN MUTU DAN KEAMANAN HASIL PERIKANAN ENTIKONG

Hal 13 dari 22

Uraian	Pagu Revisi	Lock Pagu	Realisasi TA 2023				SISA ANGGARAN
			Periode Lalu	Periode Ini	s.d. Periode	%	
051.0A Bimtek Quality Assurance	6,880,000	0	6,879,003	0	6,879,003	99.99 %	997
524119 Belanja Perjalanan Dinas Paket Meeting Luar Kota	6,880,000	0	6,879,003	0	6,879,003	99.99 %	997
000113. Perdin Bimtek Quality Assurance	6,880,000	0	6,879,003	0	6,879,003	99.99 %	997
051.0B Verifikasi SJMKHP/ Quality Assurance (QA)	4,120,000	0	4,120,000	0	4,120,000	100.00	0
524111 Belanja Perjalanan Dinas Biasa	4,120,000	0	4,120,000	0	4,120,000	100.00	0
000114. Perdin Verifikasi SJMKHP/ QA	4,120,000	0	4,120,000	0	4,120,000	100.00	0
WA Program Dukungan Manajemen	6,706,976,000	0	5,573,863,347	894,374,552	6,468,237,899	96.44 %	238,738,101
WA.3987 Dukungan Manajemen Internal Lingkup Badan Karantina Ikan, Pengendalian Mutu dan Keamanan Hasil Perikanan	6,706,976,000	0	5,573,863,347	894,374,552	6,468,237,899	96.44 %	238,738,101
EBA Layanan Dukungan Manajemen Internal	6,422,859,000	0	5,315,229,038	869,365,552	6,184,594,590	96.29 %	238,264,410
EBA.994 Layanan Perkantoran	6,422,859,000	0	5,315,229,038	869,365,552	6,184,594,590	96.29 %	238,264,410
001 Gaji dan Tunjangan	4,320,385,000	0	3,614,628,338	488,597,548	4,103,225,886	94.97 %	217,159,114
001.0A Realisasi pembayaran Gaji dan Tunjangan	2,157,731,000	0	1,779,860,048	166,673,413	1,946,533,461	90.21 %	211,197,539
511111 Belanja Gaji Pokok PNS	1,381,442,000	0	1,164,009,137	84,071,700	1,248,080,837	90.35 %	133,361,163
000115. Belanja Gaji Pokok PNS	1,199,221,000	0	981,789,337	84,071,700	1,065,861,037	88.88 %	133,359,963
000116. Belanja Gaji Pokok PNS (gaji ke 13)	86,951,000	0	86,950,700	0	86,950,700	100.00	300
000117. Belanja Gaji Pokok PNS (gaji ke 14)	95,270,000	0	95,269,100	0	95,269,100	100.00	900
511119 Belanja Pembulatan Gaji PNS	26,000	0	17,645	1,249	18,894	72.67 %	7,106
000118. Belanja Pembulatan Gaji PNS	22,000	0	14,833	1,249	16,082	73.10 %	5,918
000119. Belanja Pembulatan Gaji PNS (gaji ke 13)	2,000	0	1,374	0	1,374	68.70 %	626
000120. Belanja Pembulatan Gaji PNS (gaji ke 14)	2,000	0	1,438	0	1,438	71.90 %	562
511121 Belanja Tunj. Suami/Istri PNS	101,722,000	0	92,368,850	6,449,200	98,818,050	97.15 %	2,903,950
000121. Belanja Tunj. Suami/Istri PNS	86,941,000	0	77,588,870	6,449,200	84,038,070	96.66 %	2,902,930
000122. Belanja Tunj. Suami/Istri PNS (gaji ke 13)	6,975,000	0	6,974,070	0	6,974,070	99.99 %	930
000123. Belanja Tunj. Suami/Istri PNS (gaji ke 14)	7,806,000	0	7,805,910	0	7,805,910	100.00	90
511122 Belanja Tunj. Anak PNS	33,088,000	0	28,603,676	2,058,260	30,661,936	92.67 %	2,426,064
000124. Belanja Tunj. Anak PNS	28,586,000	0	24,103,208	2,058,260	26,161,468	91.52 %	2,424,532

*Lock Pagu adalah jumlah pagu yang sedang dalam proses usulan revisi DIPA atau POK. Lock pagu akan hilang setelah usulan revisi DIPA/POK selesai menjadi DIPA.

*SPM Koreksi dalam proses akan masuk sebagai realisasi akhir

LAPORAN REALISASI SP2D TA 2023

Per Program; Kegiatan; Output; SubOutput; Komponen; SubKomponen; Akun; Item;

Periode Desember 2023

Kementerian : 032 KEMENTERIAN KELAUTAN DAN PERIKANAN
Unit Organisasi : 13 BADAN KARANTINA IKAN, PENGENDALIAN MUTU DAN KEAMANAN HASIL PERIKANAN
Satuan Kerja : 649568 BALAI KARANTINA IKAN, PENGENDALIAN MUTU DAN KEAMANAN HASIL PERIKANAN ENTIKONG

Hal 14 dari 22

Uraian	Pagu Revisi	Lock Pagu	Realisasi TA 2023				SISA ANGGARAN
			Periode Lalu	Periode Ini	s.d. Periode	%	
000125. Belanja Tunj. Anak PNS (gaji ke 13)	2,189,000	0	2,188,096	0	2,188,096	99.96 %	904
000126. Belanja Tunj. Anak PNS (gaji ke 14)	2,313,000	0	2,312,372	0	2,312,372	99.97 %	628
511123 Belanja Tunj. Struktural PNS	30,460,000	0	27,360,000	1,620,000	28,980,000	95.14 %	1,480,000
000127. Belanja Tunjangan Struktural PNS	25,960,000	0	22,860,000	1,620,000	24,480,000	94.30 %	1,480,000
000128. Belanja Tunjangan Struktural PNS (gaji ke 13)	1,620,000	0	1,620,000	0	1,620,000	100.00	0
000129. Belanja Tunjangan Struktural PNS (gaji ke 14)	2,880,000	0	2,880,000	0	2,880,000	100.00	0
511124 Belanja Tunj. Fungsional PNS	106,215,000	0	94,510,000	6,840,000	101,350,000	95.42 %	4,865,000
000130. Belanja Tunjangan Fungsional PNS	98,975,000	0	87,270,000	6,840,000	94,110,000	95.08 %	4,865,000
000131. Belanja Tunjangan Fungsional PNS (gaji ke 13)	7,240,000	0	7,240,000	0	7,240,000	100.00	0
511125 Belanja Tunj. PPh PNS	1,099,000	0	661,372	166,350	827,722	75.32 %	271,278
000132. Belanja Tunjangan PPh PNS	758,000	0	322,364	166,350	488,714	64.47 %	269,286
000133. Belanja Tunjangan PPh PNS (gaji ke 13)	1,000	0	0	0	0	0.00 %	1,000
000134. Belanja Tunjangan PPh PNS (gaji ke 14)	340,000	0	339,008	0	339,008	99.71 %	992
511126 Belanja Tunj. Beras PNS	86,650,000	0	79,010,220	5,648,760	84,658,980	97.70 %	1,991,020
000135. Belanja Tunj Beras PNS	86,650,000	0	79,010,220	5,648,760	84,658,980	97.70 %	1,991,020
511129 Belanja Uang Makan PNS	250,000,000	0	170,543,000	31,526,000	202,069,000	80.83 %	47,931,000
000136. Belanja Uang Makan PNS	250,000,000	0	170,543,000	31,526,000	202,069,000	80.83 %	47,931,000
511151 Belanja Tunjangan Umum PNS	2,340,000	0	2,160,000	180,000	2,340,000	100.00	0
000137. Belanja Tunjangan Umum PNS	1,980,000	0	1,800,000	180,000	1,980,000	100.00	0
000138. Belanja Tunjangan Umum PNS (gaji ke 13)	180,000	0	180,000	0	180,000	100.00	0
000139. Belanja Tunjangan Umum PNS (gaji ke 14)	180,000	0	180,000	0	180,000	100.00	0
511611 Belanja Gaji Pokok PPPK	55,930,000	0	42,424,804	5,292,100	47,716,904	85.32 %	8,213,096
000140. Belanja Gaji PPPK	55,930,000	0	42,424,804	5,292,100	47,716,904	85.32 %	8,213,096
511619 Belanja Pembulatan Gaji PPPK	1,000	0	530	70	600	60.00 %	400
000141. Pembulatan Gaji PPPK	1,000	0	530	70	600	60.00 %	400
511621 Belanja Tunjangan Suami/Istri PPPK	699,000	0	465,120	232,560	697,680	99.81 %	1,320

*Lock Pagu adalah jumlah pagu yang sedang dalam proses usulan revisi DIPA atau POK. Lock pagu akan hilang setelah usulan revisi DIPA/POK selesai menjadi DIPA.

*SPM Koreksi dalam proses akan masuk sebagai realisasi akhir

LAPORAN REALISASI SP2D TA 2023

Per Program; Kegiatan; Output; SubOutput; Komponen; SubKomponen; Akun; Item;

Periode Desember 2023

Kementerian : 032 KEMENTERIAN KELAUTAN DAN PERIKANAN
Unit Organisasi : 13 BADAN KARANTINA IKAN, PENGENDALIAN MUTU DAN KEAMANAN HASIL PERIKANAN
Satuan Kerja : 649568 BALAI KARANTINA IKAN, PENGENDALIAN MUTU DAN KEAMANAN HASIL PERIKANAN ENTIKONG

Hal 15 dari 22

Uraian	Pagu Revisi	Lock Pagu	Realisasi TA 2023				SISA ANGGARAN
			Periode Lalu	Periode Ini	s.d. Periode	%	
000284. Belanja Tunjangan Suami/Istri PPPK	699,000	0	465,120	232,560	697,680	99.81 %	1,320
511624 Belanja Tunjangan Fungsional PPPK	4,295,000	0	2,955,000	515,000	3,470,000	80.79 %	825,000
000142. Belanja Tunjangan Fungsional PPPK (Gol IX)	3,575,000	0	2,715,000	275,000	2,990,000	83.64 %	585,000
000279. Belanja Tunjangan Fungsional PPPK (Gol V)	720,000	0	240,000	240,000	480,000	66.67 %	240,000
511625 Belanja Tunjangan Beras PPPK	1,525,000	0	796,620	217,260	1,013,880	66.48 %	511,120
000253. Belanja Tunjangan Beras PPPK (Gol IX)	1,075,000	0	651,780	72,420	724,200	67.37 %	350,800
000280. Belanja Tunjangan Beras PPPK (Gol V)	450,000	0	144,840	144,840	289,680	64.37 %	160,320
511628 Belanja Uang Makan PPPK	12,993,000	0	7,649,000	2,878,000	10,527,000	81.02 %	2,466,000
000143. Belanja Uang Makan PPPK (Gol IX)	11,193,000	0	6,179,000	2,878,000	9,057,000	80.92 %	2,136,000
000281. Belanja Uang Makan PPPK (Gol V)	1,800,000	0	1,470,000	0	1,470,000	81.67 %	330,000
512212 Belanja Uang Lembur PPPK	14,100,000	0	10,898,000	3,112,000	14,010,000	99.36 %	90,000
000144. Belanja Uang Lembur PPPK (Gol IX)	11,280,000	0	9,394,000	1,816,000	11,210,000	99.38 %	70,000
000282. Belanja Uang Lembur PPPK (Gol V)	2,820,000	0	1,504,000	1,296,000	2,800,000	99.29 %	20,000
512414 Belanja Pegawai Tunjangan Khusus/Kegiatan/Kinerja PPPK	75,146,000	0	55,427,074	15,864,904	71,291,978	94.87 %	3,854,022
000145. Belanja Tunjangan Kinerja PPPK	75,146,000	0	55,427,074	15,864,904	71,291,978	94.87 %	3,854,022
001.0B LEMBUR DAN TUNJANGAN KINERJA	2,162,654,000	0	1,834,768,290	321,924,135	2,156,692,425	99.72 %	5,961,575
512211 Belanja Uang Lembur	390,654,000	0	329,502,000	61,126,000	390,628,000	99.99 %	26,000
000146. Belanja Uang Lembur PNS	390,654,000	0	329,502,000	61,126,000	390,628,000	99.99 %	26,000
512411 Belanja Pegawai (Tunjangan Khusus/Kegiatan/Kinerja)	1,772,000,000	0	1,505,266,290	260,798,135	1,766,064,425	99.67 %	5,935,575
000147. Tunjangan Kinerja PNS	1,772,000,000	0	1,505,266,290	260,798,135	1,766,064,425	99.67 %	5,935,575
002 Operasional dan Pemeliharaan Kantor	2,102,474,000	0	1,700,600,700	380,768,004	2,081,368,704	99.00 %	21,105,296
002.0A Langganan Daya Jasa	172,800,000	0	147,322,379	13,871,945	161,194,324	93.28 %	11,605,676
522111 Belanja Langganan Listrik	142,800,000	0	126,684,995	12,908,869	139,593,864	97.75 %	3,206,136
000148. Biaya Langganan Listrik	142,800,000	0	126,684,995	12,908,869	139,593,864	97.75 %	3,206,136
522112 Belanja Langganan Telepon	6,000,000	0	4,703,384	308,976	5,012,360	83.54 %	987,640
000149. Biaya Langganan Telepon	6,000,000	0	4,703,384	308,976	5,012,360	83.54 %	987,640

*Lock Pagu adalah jumlah pagu yang sedang dalam proses usulan revisi DIPA atau POK. Lock pagu akan hilang setelah usulan revisi DIPA/POK selesai menjadi DIPA.

*SPM Koreksi dalam proses akan masuk sebagai realisasi akhir

LAPORAN REALISASI SP2D TA 2023

Per Program; Kegiatan; Output; SubOutput; Komponen; SubKomponen; Akun; Item;

Periode Desember 2023

Kementerian : 032 KEMENTERIAN KELAUTAN DAN PERIKANAN
Unit Organisasi : 13 BADAN KARANTINA IKAN, PENGENDALIAN MUTU DAN KEAMANAN HASIL PERIKANAN
Satuan Kerja : 649568 BALAI KARANTINA IKAN, PENGENDALIAN MUTU DAN KEAMANAN HASIL PERIKANAN ENTIKONG

Hal 16 dari 22

Uraian	Pagu Revisi	Lock Pagu	Realisasi TA 2023				SISA ANGGARAN
			Periode Lalu	Periode Ini	s.d. Periode	%	
522113 Belanja Langganan Air	24,000,000	0	15,934,000	654,100	16,588,100	69.12 %	7,411,900
000150. Biaya Langganan Air	24,000,000	0	15,934,000	654,100	16,588,100	69.12 %	7,411,900
002.0B Perawatan Kendaraan Bermotor	187,334,000	0	154,953,397	31,466,593	186,419,990	99.51 %	914,010
521119 Belanja Barang Operasional Lainnya	7,500,000	0	6,185,990	400,000	6,585,990	87.81 %	914,010
000151. Biaya Pajak Kendaraan Dinas	7,500,000	0	6,185,990	400,000	6,585,990	87.81 %	914,010
523121 Belanja Pemeliharaan Peralatan dan Mesin	179,834,000	0	148,767,407	31,066,593	179,834,000	100.00	0
000152. Biaya Pemeliharaan dan Operasional Kendaraan Roda 4 (Kalimantan Barat)	34,160,000	0	34,160,000	0	34,160,000	100.00	0
000153. Biaya Pemeliharaan dan Operasional Kendaraan Operasional Lapangan (Double Gardan) (Kalimantan Barat)	36,360,000	0	36,360,000	0	36,360,000	100.00	0
000154. Biaya Pemeliharaan dan Operasional Kendaraan Roda 2 (Kalimantan Barat)	86,480,000	0	66,168,307	20,311,693	86,480,000	100.00	0
000275. Biaya Overhaul Kendaraan Roda 4	22,834,000	0	12,079,100	10,754,900	22,834,000	100.00	0
002.0C Perawatan Gedung Kantor	149,400,000	0	149,398,300	0	149,398,300	100.00	1,700
523111 Belanja Pemeliharaan Gedung dan Bangunan	149,400,000	0	149,398,300	0	149,398,300	100.00	1,700
000155. Pemeliharaan Gedung/Bangunan Kantor Bertingkat (Kalimantan Barat)	30,000,000	0	30,000,000	0	30,000,000	100.00	0
000156. Pemeliharaan Gedung/Bangunan Kantor Tidak Bertingkat (Kalimantan Barat)	25,000,000	0	25,000,000	0	25,000,000	100.00	0
000157. Pemeliharaan Halaman Gedung/Bangunan Kantor (Kalimantan Barat)	11,000,000	0	11,000,000	0	11,000,000	100.00	0
000158. Pemeliharaan Gedung/ Bangunan Kantor Wilker Perbatasan	68,000,000	0	68,000,000	0	68,000,000	100.00	0
000159. Pemeliharaan Halaman Kantor Wilker Perbatasan	15,400,000	0	15,398,300	0	15,398,300	99.99 %	1,700
002.0D Operasional Perkantoran	1,113,482,000	0	833,038,269	271,993,466	1,105,031,735	99.24 %	8,450,265
521111 Belanja Keperluan Perkantoran	898,603,000	0	710,719,499	179,511,466	890,230,965	99.07 %	8,372,035
000160. Bahan Rumah Tangga Laboratorium	18,879,000	0	13,878,299	5,000,000	18,878,299	100.00	701
000161. Keperluan Operasional Perkantoran Entikong dan Wilker Perbatasan	126,000,000	0	86,686,630	39,313,000	125,999,630	100.00	370
000162. Langganan Gas/ Air Galon	18,000,000	0	15,706,100	2,290,000	17,996,100	99.98 %	3,900
000163. Jamuan Tamu	30,000,000	0	18,061,550	11,938,000	29,999,550	100.00	450
000164. Langganan koran/Media Gathering BKIPM Entikong dan Wilker	3,600,000	0	1,269,000	2,331,000	3,600,000	100.00	0

*Lock Pagu adalah jumlah pagu yang sedang dalam proses usulan revisi DIPA atau POK. Lock pagu akan hilang setelah usulan revisi DIPA/POK selesai menjadi DIPA.

*SPM Koreksi dalam proses akan masuk sebagai realisasi akhir

LAPORAN REALISASI SP2D TA 2023

Per Program; Kegiatan; Output; SubOutput; Komponen; SubKomponen; Akun; Item;

Periode Desember 2023

Kementerian : 032 **KEMENTERIAN KELAUTAN DAN PERIKANAN**
Unit Organisasi : 13 **BADAN KARANTINA IKAN, PENGENDALIAN MUTU DAN KEAMANAN HASIL PERIKANAN**
Satuan Kerja : 649568 **BALAI KARANTINA IKAN, PENGENDALIAN MUTU DAN KEAMANAN HASIL PERIKANAN ENTIKONG**

Hal 17 dari 22

Uraian	Pagu Revisi	Lock Pagu	Realisasi TA 2023				SISA ANGGARAN
			Periode Lalu	Periode Ini	s.d. Periode	%	
000165. Honorarium Petugas Kebersihan/Pramubakti	388,258,000	0	311,740,000	68,480,000	380,220,000	97.93 %	8,038,000
000166. Honorarium Satpam dan Pengemudi Kalimantan Barat	149,616,000	0	137,148,000	12,468,000	149,616,000	100.00	0
000167. Lembur PPNPN	89,250,000	0	73,008,000	16,230,000	89,238,000	99.99 %	12,000
000234. Langganan Internet	75,000,000	0	53,221,920	21,461,466	74,683,386	99.58 %	316,614
521114 Belanja Pengiriman Surat Dinas Pos Pusat	7,200,000	0	5,542,647	1,657,000	7,199,647	100.00	353
000168. Biaya Pengiriman Surat dan Paket Dinas	7,200,000	0	5,542,647	1,657,000	7,199,647	100.00	353
521811 Belanja Barang Persediaan Barang Konsumsi	68,974,000	0	59,940,900	9,033,000	68,973,900	100.00	100
000169. Biaya Pencetakan Map/Amplop/Kop Surat	8,974,000	0	8,974,000	0	8,974,000	100.00	0
000170. Keperluan Sehari-hari Perkantoran Entikong dan Wilker Perbatasan	60,000,000	0	50,966,900	9,033,000	59,999,900	100.00	100
522119 Belanja Langganan Daya dan Jasa Lainnya	4,836,000	0	4,835,223	0	4,835,223	99.98 %	777
000171. Langganan Internet	4,836,000	0	4,835,223	0	4,835,223	99.98 %	777
522141 Belanja Sewa	88,005,000	0	52,000,000	36,000,000	88,000,000	99.99 %	5,000
000173. Sewa Kantor Operasional Wilker Perbatasan 1 Lokasi	25,005,000	0	25,000,000	0	25,000,000	99.98 %	5,000
000174. Sewa Mobil Operasional Wilker Perbatasan	27,000,000	0	27,000,000	0	27,000,000	100.00	0
000295. Sewa Mobil Operasional Pimpinan	36,000,000	0	0	36,000,000	36,000,000	100.00	0
522191 Belanja Jasa Lainnya	26,784,000	0	0	26,712,000	26,712,000	99.73 %	72,000
000175. Paket fullboard peningkatan kapasitas pegawai (capacity building)	26,784,000	0	0	26,712,000	26,712,000	99.73 %	72,000
524111 Belanja Perjalanan Dinas Biasa	19,080,000	0	0	19,080,000	19,080,000	100.00	0
000294. Perdin capacity building	19,080,000	0	0	19,080,000	19,080,000	100.00	0
002.0E Honorarium Pengelola Keuangan	159,480,000	0	132,900,000	26,580,000	159,480,000	100.00	0
521115 Belanja Honor Operasional Satuan Kerja	151,320,000	0	126,100,000	25,220,000	151,320,000	100.00	0
000178. Honorarium Penanggung Jawab (UAKPA/Barang)	3,600,000	0	3,000,000	600,000	3,600,000	100.00	0
000179. Honorarium Koordinator (UAKPA/Barang)	3,000,000	0	2,500,000	500,000	3,000,000	100.00	0
000180. Honorarium Ketua/Wakil Ketua (UAKPA/Barang)	2,400,000	0	2,000,000	400,000	2,400,000	100.00	0
000181. Honorarium Anggota/Petugas (UAKPA/Barang)	5,400,000	0	4,500,000	900,000	5,400,000	100.00	0

*Lock Pagu adalah jumlah pagu yang sedang dalam proses usulan revisi DIPA atau POK. Lock pagu akan hilang setelah usulan revisi DIPA/POK selesai menjadi DIPA.

*SPM Koreksi dalam proses akan masuk sebagai realisasi akhir

LAPORAN REALISASI SP2D TA 2023

Per Program; Kegiatan; Output; SubOutput; Komponen; SubKomponen; Akun; Item;

Periode Desember 2023

Kementerian : 032 KEMENTERIAN KELAUTAN DAN PERIKANAN
Unit Organisasi : 13 BADAN KARANTINA IKAN, PENGENDALIAN MUTU DAN KEAMANAN HASIL PERIKANAN
Satuan Kerja : 649568 BALAI KARANTINA IKAN, PENGENDALIAN MUTU DAN KEAMANAN HASIL PERIKANAN ENTIKONG

Hal 18 dari 22

Uraian	Pagu Revisi	Lock Pagu	Realisasi TA 2023				SISA ANGGARAN
			Periode Lalu	Periode Ini	s.d. Periode	%	
000182. Honorarium Pengurus/Penyimpan Bmn Tingkat Kuasa Pengguna Barang	7,200,000	0	6,000,000	1,200,000	7,200,000	100.00	0
000183. Honorarium Pejabat Kuasa Pengguna Anggaran (pagu dana di atas Rp5 miliar s.d. Rp10 miliar)	31,080,000	0	25,900,000	5,180,000	31,080,000	100.00	0
000184. Honorarium Pejabat Pembuat Komitmen (pagu dana di atas Rp5 miliar s.d. Rp10 miliar)	30,240,000	0	25,200,000	5,040,000	30,240,000	100.00	0
000185. Honorarium Pejabat Penguji Tagihan Penandatanganan Spm (pagu dana di atas Rp5 miliar s.d. Rp10 miliar)	11,880,000	0	9,900,000	1,980,000	11,880,000	100.00	0
000186. Honorarium Bendahara Pengeluaran (pagu dana di atas Rp5 miliar s.d. Rp10 miliar)	10,320,000	0	8,600,000	1,720,000	10,320,000	100.00	0
000187. Honorarium Staf Pengelola (pagu dana di atas Rp5 miliar s.d. Rp10 miliar)	38,400,000	0	32,000,000	6,400,000	38,400,000	100.00	0
000189. Honorarium Atasan Langsung Bendahara Pengelola PNBPNBP	3,600,000	0	3,000,000	600,000	3,600,000	100.00	0
000190. Honorarium Bendahara Penerimaan dan staf pengelola PNBPNBP	4,200,000	0	3,500,000	700,000	4,200,000	100.00	0
521213 Belanja Honor Output Kegiatan	8,160,000	0	6,800,000	1,360,000	8,160,000	100.00	0
000191. Honorarium Pejabat Pengadaan Barang/Jasa	8,160,000	0	6,800,000	1,360,000	8,160,000	100.00	0
002.0F Perawatan Sarana Gedung Kantor	98,634,000	0	74,083,055	24,544,000	98,627,055	99.99 %	6,945
523121 Belanja Pemeliharaan Peralatan dan Mesin	98,634,000	0	74,083,055	24,544,000	98,627,055	99.99 %	6,945
000192. Pemeliharaan Personal Computer/Notebook	13,870,000	0	13,869,900	0	13,869,900	100.00	100
000193. Pemeliharaan Printer	19,320,000	0	13,799,900	5,520,000	19,319,900	100.00	100
000194. Pemeliharaan AC Split	13,420,000	0	13,413,900	0	13,413,900	99.95 %	6,100
000195. Instalasi Jaringan Internet/Listrik dan Air	18,000,000	0	17,999,355	0	17,999,355	100.00	645
000196. Pemeliharaan dan Operasional Genset	22,500,000	0	15,000,000	7,500,000	22,500,000	100.00	0
000197. Pemeliharaan Alat Laboratorium	11,524,000	0	0	11,524,000	11,524,000	100.00	0
002.0G Pengadaan Pakainan Dinas dan Pelayanan Publik	50,428,000	0	50,398,000	0	50,398,000	99.94 %	30,000
521119 Belanja Barang Operasional Lainnya	50,428,000	0	50,398,000	0	50,398,000	99.94 %	30,000
000198. Pakaian Dinas Pegawai/Perawat (Kalimantan Barat)	36,896,000	0	36,888,000	0	36,888,000	99.98 %	8,000
000199. Pakaian Kerja Pengemudi/Petugas Kebersihan/Pramubakti (Kalimantan Barat)	6,920,000	0	6,900,000	0	6,900,000	99.71 %	20,000
000200. Pakaian Kerja Satpam (Kalimantan Barat)	6,612,000	0	6,610,000	0	6,610,000	99.97 %	2,000

*Lock Pagu adalah jumlah pagu yang sedang dalam proses usulan revisi DIPA atau POK. Lock pagu akan hilang setelah usulan revisi DIPA/POK selesai menjadi DIPA.

*SPM Koreksi dalam proses akan masuk sebagai realisasi akhir

LAPORAN REALISASI SP2D TA 2023

Per Program; Kegiatan; Output; SubOutput; Komponen; SubKomponen; Akun; Item;

Periode Desember 2023

Kementerian : 032 KEMENTERIAN KELAUTAN DAN PERIKANAN
Unit Organisasi : 13 BADAN KARANTINA IKAN, PENGENDALIAN MUTU DAN KEAMANAN HASIL PERIKANAN
Satuan Kerja : 649568 BALAI KARANTINA IKAN, PENGENDALIAN MUTU DAN KEAMANAN HASIL PERIKANAN ENTIKONG

Hal 19 dari 22

Uraian	Pagu Revisi	Lock Pagu	Realisasi TA 2023				SISA ANGGARAN
			Periode Lalu	Periode Ini	s.d. Periode	%	
002.0H Pengadaan Makanan dan Minuman Daya Tahan Tubuh	130,416,000	0	118,103,800	12,312,000	130,415,800	100.00	200
521113 Belanja Penambah Daya Tahan Tubuh	130,416,000	0	118,103,800	12,312,000	130,415,800	100.00	200
000201. Penambah Daya Tahan Tubuh (Kalimantan Barat)	130,416,000	0	118,103,800	12,312,000	130,415,800	100.00	200
002.0I Pemeriksaan Kesehatan	40,500,000	0	40,403,500	0	40,403,500	99.76 %	96,500
522191 Belanja Jasa Lainnya	40,500,000	0	40,403,500	0	40,403,500	99.76 %	96,500
000202. Pemeriksaan Kesehatan Pegawai	40,500,000	0	40,403,500	0	40,403,500	99.76 %	96,500
EBC Layanan Manajemen SDM Internal	50,100,000	0	34,792,077	15,000,000	49,792,077	99.39 %	307,923
EBC.954 Layanan Manajemen SDM	50,100,000	0	34,792,077	15,000,000	49,792,077	99.39 %	307,923
051 Layanan Perencanaan, Pengembangan dan Pembinaan SDMA	42,708,000	0	27,400,185	15,000,000	42,400,185	99.28 %	307,815
051.0B Renbang SDMA	21,708,000	0	21,400,185	0	21,400,185	98.58 %	307,815
524119 Belanja Perjalanan Dinas Paket Meeting Luar Kota	21,708,000	0	21,400,185	0	21,400,185	98.58 %	307,815
000203. Sosialisasi dan Bimtek Kepegawaian	11,606,000	0	11,605,585	0	11,605,585	100.00	415
000204. Diklat Pengembangan SDMA	10,102,000	0	9,794,600	0	9,794,600	96.96 %	307,400
051.0C Pembangunan dan Maintenance ZI	21,000,000	0	6,000,000	15,000,000	21,000,000	100.00	0
521211 Belanja Bahan	6,000,000	0	6,000,000	0	6,000,000	100.00	0
000205. ATK dan Komputer Supplies	1,500,000	0	1,500,000	0	1,500,000	100.00	0
000206. Laporan dan Penggandaan	1,500,000	0	1,500,000	0	1,500,000	100.00	0
000207. Bahan Cetak (Banner, spanduk, stiker, dll)	3,000,000	0	3,000,000	0	3,000,000	100.00	0
524111 Belanja Perjalanan Dinas Biasa	15,000,000	0	0	15,000,000	15,000,000	100.00	0
000208. Studi Banding ZI menuju WBK/WBBM	15,000,000	0	0	15,000,000	15,000,000	100.00	0
052 Layanan Pengembangan, Pengelolaan dan Pembinaan Jabatan Fungsional	7,392,000	0	7,391,892	0	7,391,892	100.00	108
052.0A Layanan Pengembangan, Pengelolaan dan Pembinaan Jabatan Fungsional	7,392,000	0	7,391,892	0	7,391,892	100.00	108
521211 Belanja Bahan	1,500,000	0	1,500,000	0	1,500,000	100.00	0
000209. ATK dan Komputer Supplies	1,500,000	0	1,500,000	0	1,500,000	100.00	0
524119 Belanja Perjalanan Dinas Paket Meeting Luar Kota	5,892,000	0	5,891,892	0	5,891,892	100.00	108

*Lock Pagu adalah jumlah pagu yang sedang dalam proses usulan revisi DIPA atau POK. Lock pagu akan hilang setelah usulan revisi DIPA/POK selesai menjadi DIPA.

*SPM Koreksi dalam proses akan masuk sebagai realisasi akhir

LAPORAN REALISASI SP2D TA 2023

Per Program; Kegiatan; Output; SubOutput; Komponen; SubKomponen; Akun; Item;

Periode Desember 2023

Kementerian : 032 **KEMENTERIAN KELAUTAN DAN PERIKANAN**
Unit Organisasi : 13 **BADAN KARANTINA IKAN, PENGENDALIAN MUTU DAN KEAMANAN HASIL PERIKANAN**
Satuan Kerja : 649568 **BALAI KARANTINA IKAN, PENGENDALIAN MUTU DAN KEAMANAN HASIL PERIKANAN ENTIKONG**

Hal 20 dari 22

Uraian	Pagu Revisi	Lock Pagu	Realisasi TA 2023				SISA ANGGARAN
			Periode Lalu	Periode Ini	s.d. Periode	%	
000210. Penilaian AK PHPI	5,892,000	0	5,891,892	0	5,891,892	100.00	108
EBD Layanan Manajemen Kinerja Internal	234,017,000	0	223,842,232	10,009,000	233,851,232	99.93 %	165,768
EBD.952 Layanan Perencanaan dan Penganggaran	75,101,000	0	73,405,544	1,650,000	75,055,544	99.94 %	45,456
051 Layanan Perencanaan dan Penganggaran	75,101,000	0	73,405,544	1,650,000	75,055,544	99.94 %	45,456
051.OA Penyusunan Anggaran/ RKAKL	24,839,000	0	23,169,717	1,650,000	24,819,717	99.92 %	19,283
521211 Belanja Bahan	2,000,000	0	2,000,000	0	2,000,000	100.00	0
000211. ATK dan Komputer Supplies	1,000,000	0	1,000,000	0	1,000,000	100.00	0
000212. Bahan Data Dukung	1,000,000	0	1,000,000	0	1,000,000	100.00	0
524111 Belanja Perjalanan Dinas Biasa	3,282,000	0	1,631,700	1,650,000	3,281,700	99.99 %	300
000213. Konsultasi Revisi DIPA di Kanwil DJPb Prof. Kalbar	3,282,000	0	1,631,700	1,650,000	3,281,700	99.99 %	300
524119 Belanja Perjalanan Dinas Paket Meeting Luar Kota	19,557,000	0	19,538,017	0	19,538,017	99.90 %	18,983
000214. Penyusunan RKAKL	19,557,000	0	19,538,017	0	19,538,017	99.90 %	18,983
051.OB Penyusunan Renstra, RKT	2,000,000	0	2,000,000	0	2,000,000	100.00	0
521211 Belanja Bahan	2,000,000	0	2,000,000	0	2,000,000	100.00	0
000215. Penggandaan	1,000,000	0	1,000,000	0	1,000,000	100.00	0
000216. ATK dan Komputer Supplies	1,000,000	0	1,000,000	0	1,000,000	100.00	0
051.OC Penyusunan Laporan Tahunan dan Laporan Kinerja	48,262,000	0	48,235,827	0	48,235,827	99.95 %	26,173
521211 Belanja Bahan	1,500,000	0	1,500,000	0	1,500,000	100.00	0
000217. ATK dan Komputer Supplies	1,500,000	0	1,500,000	0	1,500,000	100.00	0
524119 Belanja Perjalanan Dinas Paket Meeting Luar Kota	46,762,000	0	46,735,827	0	46,735,827	99.94 %	26,173
000218. Rekonsiliasi Laporan Keuangan	14,934,000	0	14,911,181	0	14,911,181	99.85 %	22,819
000219. Temu Teknis Bendahara	5,679,000	0	5,678,256	0	5,678,256	99.99 %	744
000220. Temu Teknis Pengelola Keuangan	16,731,000	0	16,728,590	0	16,728,590	99.99 %	2,410
000221. Temu Teknis Pengadaan Barang dan Jasa	9,418,000	0	9,417,800	0	9,417,800	100.00	200
EBD.953 Layanan Pemantauan dan Evaluasi	138,758,000	0	130,389,439	8,359,000	138,748,439	99.99 %	9,561
051 Layanan Pemantauan dan Evaluasi	138,758,000	0	130,389,439	8,359,000	138,748,439	99.99 %	9,561

*Lock Pagu adalah jumlah pagu yang sedang dalam proses usulan revisi DIPA atau POK. Lock pagu akan hilang setelah usulan revisi DIPA/POK selesai menjadi DIPA.

*SPM Koreksi dalam proses akan masuk sebagai realisasi akhir

LAPORAN REALISASI SP2D TA 2023

Per Program; Kegiatan; Output; SubOutput; Komponen; SubKomponen; Akun; Item;

Periode Desember 2023

Kementerian : 032 KEMENTERIAN KELAUTAN DAN PERIKANAN
Unit Organisasi : 13 BADAN KARANTINA IKAN, PENGENDALIAN MUTU DAN KEAMANAN HASIL PERIKANAN
Satuan Kerja : 649568 BALAI KARANTINA IKAN, PENGENDALIAN MUTU DAN KEAMANAN HASIL PERIKANAN ENTIKONG

Hal 21 dari 22

Uraian	Pagu Revisi	Lock Pagu	Realisasi TA 2023				SISA ANGGARAN
			Periode Lalu	Periode Ini	s.d. Periode	%	
051.0A K3 di Wilayah Kerja	127,758,000	0	119,389,439	8,359,000	127,748,439	99.99 %	9,561
524111 Belanja Perjalanan Dinas Biasa	54,824,000	0	46,455,967	8,359,000	54,814,967	99.98 %	9,033
000228. Perdin K3, Pengawasan Operasional ke Wilker	26,349,000	0	17,990,000	8,359,000	26,349,000	100.00	0
000229. Perdin K3 ke Propinsi/Kabupaten/Kota	28,475,000	0	28,465,967	0	28,465,967	99.97 %	9,033
524119 Belanja Perjalanan Dinas Paket Meeting Luar Kota	72,934,000	0	72,933,472	0	72,933,472	100.00	528
000254. Perdin Konsultasi/ Koordinasi ke Pusat	72,934,000	0	72,933,472	0	72,933,472	100.00	528
051.0B Monitoring Data Kehadiran Pegawai dan SKP	11,000,000	0	11,000,000	0	11,000,000	100.00	0
521211 Belanja Bahan	2,000,000	0	2,000,000	0	2,000,000	100.00	0
000231. ATK dan Komputer Supplies	1,000,000	0	1,000,000	0	1,000,000	100.00	0
000232. Penggandaan dan Penjilidan Laporan	1,000,000	0	1,000,000	0	1,000,000	100.00	0
524111 Belanja Perjalanan Dinas Biasa	9,000,000	0	9,000,000	0	9,000,000	100.00	0
000233. Perdin Monev dan Pembinaan Administrasi ke Wilker	9,000,000	0	9,000,000	0	9,000,000	100.00	0
EBD.955 Layanan Manajemen Keuangan	8,120,000	0	8,040,000	0	8,040,000	99.01 %	80,000
051 Layanan Manajemen Keuangan	8,120,000	0	8,040,000	0	8,040,000	99.01 %	80,000
051.0A Administrai Keuangan dan Pelaporan	8,120,000	0	8,040,000	0	8,040,000	99.01 %	80,000
521211 Belanja Bahan	2,000,000	0	2,000,000	0	2,000,000	100.00	0
000226. ATK dan Komputer Supplies	2,000,000	0	2,000,000	0	2,000,000	100.00	0
524111 Belanja Perjalanan Dinas Biasa	6,120,000	0	6,040,000	0	6,040,000	98.69 %	80,000
000227. Pengajuan SPM/ Sosialisasi Konsultasi Keuangan di KPPN Sanggau	6,120,000	0	6,040,000	0	6,040,000	98.69 %	80,000
EBD.974 Layanan Penyelenggaraan Kearsipan	12,038,000	0	12,007,249	0	12,007,249	99.74 %	30,751
051 Layanan Penyelenggaraan Kearsipan	12,038,000	0	12,007,249	0	12,007,249	99.74 %	30,751
051.0A Layanan Penyelenggaraan Kearsipan	12,038,000	0	12,007,249	0	12,007,249	99.74 %	30,751
521211 Belanja Bahan	1,538,000	0	1,538,000	0	1,538,000	100.00	0
000222. ATK dan Komputer Supplies	1,538,000	0	1,538,000	0	1,538,000	100.00	0
521811 Belanja Barang Persediaan Barang Konsumsi	3,000,000	0	3,000,000	0	3,000,000	100.00	0

*Lock Pagu adalah jumlah pagu yang sedang dalam proses usulan revisi DIPA atau POK. Lock pagu akan hilang setelah usulan revisi DIPA/POK selesai menjadi DIPA.

*SPM Koreksi dalam proses akan masuk sebagai realisasi akhir

LAPORAN REALISASI SP2D TA 2023

Per Program; Kegiatan; Output; SubOutput; Komponen; SubKomponen; Akun; Item;

Periode Desember 2023

Kementerian : 032 **KEMENTERIAN KELAUTAN DAN PERIKANAN**
Unit Organisasi : 13 **BADAN KARANTINA IKAN, PENGENDALIAN MUTU DAN KEAMANAN HASIL PERIKANAN**
Satuan Kerja : 649568 **BALAI KARANTINA IKAN, PENGENDALIAN MUTU DAN KEAMANAN HASIL PERIKANAN ENTIKONG**

Hal 22 dari 22

Uraian	Pagu Revisi	Lock Pagu	Realisasi TA 2023				SISA ANGGARAN
			Periode Lalu	Periode Ini	s.d. Periode	%	
000223. Box Arsip/ Map Gantung	3,000,000	0	3,000,000	0	3,000,000	100.00	0
524111 Belanja Perjalanan Dinas Biasa	2,050,000	0	2,020,000	0	2,020,000	98.54 %	30,000
000224. Koordinasi Kearsipan	2,050,000	0	2,020,000	0	2,020,000	98.54 %	30,000
524119 Belanja Perjalanan Dinas Paket Meeting Luar Kota	5,450,000	0	5,449,249	0	5,449,249	99.99 %	751
000225. Perdin Rakornas Kearsipan	5,450,000	0	5,449,249	0	5,449,249	99.99 %	751

*Lock Pagu adalah jumlah pagu yang sedang dalam proses usulan revisi DIPA atau POK. Lock pagu akan hilang setelah usulan revisi DIPA/POK selesai menjadi DIPA.

*SPM Koreksi dalam proses akan masuk sebagai realisasi akhir