

LAPORAN KINERJA

2023



**BALAI BESAR PERIKANAN BUDIDAYA LAUT
LAMPUNG**

KATA PENGANTAR

Laporan Kinerja (LKj) BBPBL Lampung TA. 2023, ini memberikan informasi secara rinci upaya-upaya yang telah dilakukan dalam rangka pencapaian program dan kegiatan yang telah ditetapkan berdasarkan pada sumberdaya keuangan, manusia dan sarana prasarana yang dimiliki secara transparan dengan harapan semoga laporan ini dapat memenuhi kebutuhan informasi berbagai pihak yang berkepentingan.

Penyusunan LKj BBPBL Lampung TA. 2023 merupakan kewajiban sebagaimana diamanatkan berdasarkan Peraturan menteri Negara Pendayagunaan Aparatur Negara dan Reformasi Birokrasi Nomor 53 Tahun 2014 untuk mempertanggungjawabkan pelaksanaan tugas pokok dan fungsi dalam rangka merespon tuntutan kebutuhan penyelenggaraan pemerintah, khususnya dalam rangka mewujudkan Good Government Governace (GGG), memberantas korupsi, kolosi dan nepotisme (KKN) serta meningkatkan kualitas umum.

Selanjutnya diharapkan LKj BBPBL Lampung TA. 2023 ini dapat dijadikan media untuk membangun kebersamaan berdasarkan kesadaran dan komitmen bersama yang dilandasi sikap kekeluargaan, kejujuran, dan ketulusan untuk berbuat yang terbaik bagi pembangunan lingkup BBPBL Lampung pada khususnya dan Kementerian Kelautan dan Perikanan pada umumnya. Dan kami berharap LKj BBPBL Lampung TA. 2023 ini dapat digunakan sebagai media pertanggungjawaban kinerja serta umpan balik bagi peningkatan kinerja BBPBL pada tahun berikutnya.

Lampung, 15 Januari 2024

Kepala BBPBL Lampung,



Mulyanto, ST, M.Si

Pernyataan Telah Direviu

Kami telah mereviu Laporan Kinerja satker Balai Besar Perikanan Budidaya Laut Lampung Tahun 2023 sesuai Pedoman Reviu atas Laporan Kinerja. Substansi informasi yang dimuat menjadi tanggung Jawab satker Balai Besar Perikanan Budidaya Laut Lampung .

Reviu bertujuan memberikan keyakinan terbatas bahwa laporan kinerja telah disajikan secara akurat, andal dan valid. Berdasarkan reviu kami tersebut, tidak terdapat kondisi atau hal-hal yang menimbulkan perbedaan dalam meyakini keandalan informasi yang disajikan dalam laporan ini.

Jakarta, 29 Januari 2024

Analisis Perencanaan
Tim Reviu Laporan Kinerja
Direktorat Jenderal Perikanan Budi Daya
Kementerian Kelautan dan Perikanan



Insan Karnil, A.Md., SP
NIP.198004202006041002

DAFTAR ISI

Kata Pengantar

Daftar Tabel

Daftar Gambar

IKHTISAR EKSEKUTIF

BAB I	Pendahuluan	1
	1.1. Latar Belakang	1
	1.2. Maksud dan Tujuan	2
	1.3. Tugas dan Fungsi	2
	1.4. Keragaan Sumber Daya Manusia	13
	1.5. Potensi dan Permasalahan	14
	1.5.1. Potensi yang Dimiliki	14
	1.5.2. Tindak lanjut Permasalahan pada TW III	15
	1.6. Sistematika Penyajian Laporan Kinerja	16
BAB II	Perencanaan dan Perjanjian Kinerja	18
	2.1. Rencana Strategis Tahun 2020 - 2024	18
	2.2. Perjanjian Kinerja	22
	2.3. Pengukuran Capaian Kinerja - 2023	33
BAB III	Akuntabilitas Kinerja	36
	3.1. Capaian Indikator Kinerja Utama (IKU)	36
	3.2. Analisis Capaian Kinerja	38
	a. SK 1. Ekonomi sektor perikanan budidaya meningkat di BBPBL Lampung.....	38
	- IKU 1. Nilai PNBPN yang diperoleh BBPBL Lampung	38
	b. SK 2. Meningkatnya sarana dan prasarana pembudidayaan ikan.....	41
	- IKU 2. Persentase bantuan sarana Kebun Bibit Rumput Laut (KBRL) yang disalurkan	41

-	IKU 3. Persentase bantuan benih yang disalurkan	44
-	IKU 4. Persentase bantuan calon induk yang disalurkan	52
-	IKU 5. Persentase keberhasilan teknologi komoditas unggulan (Lobster) yang dikembangkan	54
-	IKU 6. Persentase bibit rumput laut kultur jaringan skala intermediate yang diproduksi	60
-	IKU 7. Persentase calon induk ikan unggul yang diproduksi	62
-	IKU 8. Persentase sarana dan prasarana bioflok yang disalurkan	65
-	IKU 9. Persentase diseminasi teknologi pembesaran ikan	73
-	IKU 10. Persentase model usaha budi daya Lobster	75
-	IKU 11. Persentase sarana dan prasarana budi daya ikan hias yang disalurkan	78
c.	SK 3. Meningkatnya sarana dan prasarana pakan ikan untuk pembudidaya	80
-	IKU 12. Persentase produksi pakan mandiri	80
d.	SK 4. Meningkatnya kualitas pengendalian pakan dan obat ikan	82
-	IKU 13. Persentase pakan ikan yang diuji nutrisi dan mutu pakan	82
e.	SK 5. Meningkatnya kualitas pengendalian kesehatan ikan	83
-	IKU 14. Persentase layanan pengujian kesehatan ikan dan lingkungan	83
-	IKU 15. Persentase pengujian <i>Antimicrobial Resistance</i> (AMR)	85
f.	SK 6. Tata kelola pemerintahan yang baik di BBPBL Lampung	87
-	IKU 16. Indeks profesionalitas ASN lingkup BBPBL Lampung	87
-	IKU 17. Hasil penilaian pembangunan ZI menuju WBK	90
-	IKU 18. Persentase penyelesaian LHP BPK atas satuan kerja BBPBL Lampung.	92
-	IKU 19. Nilai PM SAKIP BBPBL Lampung	93
-	IKU 20. Persentase jumlah rekomendasi hasil pengawasan yang dimanfaatkan untuk perbaikan kinerja BBPBL Lampung	95
-	IKU 21. Indikator Kinerja Pelaksanaan Anggaran BBPBL Lampung	97
-	IKU 22. Nilai Kinerja Anggaran BBPBL Lampung	99



-	IKU 23. Tingkat kepatuhan pengadaan barang dan jasa lingkup BBPBL Lampung	100
-	IKU 24. Tingkat kepatuhan pengelolaan BMN BBPBL Lampung	103
-	IKU 25. Nilai pengawasan kearsipan BBPBL Lampung.....	105
-	IKU 26. Indeks pengelolaan perpustakaan BBPBL Lampung	106
-	IKU 27. Persentase layanan perkantoran BBPBL Lampung	108
-	IKU 28. Persentase pelaku usaha budi daya yang terintegrasi dengan KUSUKA	110
-	IKU 29. Indeks pengelolaan kepegawaian	112
	3.3. Analisis capaian kinerja keuangan	114
	3.3.1. Efisiensi penggunaan sumber daya	115
BAB IV	Penutup	117
	4.1. Kesimpulan	117
	4.2. Hambatan	119
	4.3. Langkah – Langkah rekomendasi	119

LAMPIRAN



DAFTAR TABEL

Tabel 2.1.	Revisi Sasaran Kegiatan Tahun 2023	20
Tabel 2.2.	Keselarasan Target IKU pada Renstra dan PK 2023	24
Tabel 3.1.	Pencapaian Indikator Kinerja Utama BBPBL Lampung Tahun 2023	36
Tabel 3.2.	Capaian Sasaran Kegiatan 1, pada IKU 1	38
Tabel 3.3.	Perbandingan realisasi IKU 1 dengan target jangka menengah Renstra 2020 – 2024 ..	38
Tabel 3.4.	Rincian realisasi PNBP BBPBL Lampung Tahun 2023	39
Tabel 3.5.	Data perbandingan capaian PNBP untuk lingkup UPT laut	40
Tabel 3.6.	Capaian Sasaran Kegiatan 2, pada IKU 2	41
Tabel 3.7.	Perbandingan realisasi IKU 2 dengan target jangka menengah Renstra 2020 – 2024....	41
Tabel 3.8.	Progress kegiatan bantuan KBRL	42
Tabel 3.9.	Data perbandingan capaian bantuan KBRL untuk lingkup UPT laut	44
Tabel 3.10.	Capaian Sasaran Kegiatan 2, pada IKU 3	44
Tabel 3.11.	Perbandingan realisasi IKU 3 dengan target jangka menengah Renstra 2020 – 2024....	44
Tabel 3.12.	Data distribusi bantuan benih ikan laut	45
Tabel 3.13.	Sebaran lokasi dan jumlah penerima bantuan benih ikan laut	49
Tabel 3.14.	Bantuan Benih atas usulan anggota Komisi IV DPR RI	50
Tabel 3.15.	Data bantuan benih ikan laut	50
Tabel 3.16.	Data perbandingan capaian bantuan benih ikan laut untuk lingkup UPT laut	51
Tabel 3.17.	Capaian Sasaran Kegiatan 2, pada IKU 4	52
Tabel 3.18.	Perbandingan realisasi IKU 4 dengan target jangka menengah Renstra 2020 – 2024...	53
Tabel 3.19.	Data distribusi bantuan calon induk ikan laut	53
Tabel 3.20.	Data perbandingan capaian bantuan calon induk ikan laut untuk lingkup UPT laut...	53
Tabel 3.21.	Capaian Sasaran Kegiatan 2, pada IKU 5	54
Tabel 3.22.	Perbandingan realisasi IKU 5 dengan target jangka menengah Renstra 2020 – 2024...	54
Tabel 3.23.	Data Jumlah Lobster sampai 31 Desember 2023	55
Tabel 3.24.	Jumlah stok induk Lobster yang siap dipijahkan	55



Tabel 3.25.	Data jumlah Lobster Pasir yang memijah selama bulan Januari – Desember 2023	55
Tabel 3.26.	Data jumlah Lobster Mutiaran yang memijah selama bulan Januari – Desember 2023	56
Tabel 3.27.	Capaian Sasaran Kegiatan 2, pada IKU 6	60
Tabel 3.28.	Perbandingan realisasi IKU 6 dengan target jangka menengah Renstra 2020 – 2024...	60
Tabel 3.29.	Perincian produksi planlet rumput laut kultur jaringan	61
Tabel 3.30.	Data perbandingan capaian produksi planlet untuk lingkup UPT laut	61
Tabel 3.31.	Capaian Sasaran Kegiatan 2, pada IKU 7	62
Tabel 3.32.	Perbandingan realisasi IKU 7 dengan target jangka menengah Renstra 2020 – 2024...	62
Tabel 3.33.	Rincian produksi calon induk	63
Tabel 3.34.	Data ketersediaan induk dan calon induk	63
Tabel 3.35.	Data perbandingan capaian produksi calon induk untuk lingkup UPT laut.....	64
Tabel 3.36.	Capaian Sasaran Kegiatan 2, pada IKU 8	65
Tabel 3.37.	Perbandingan realisasi IKU 8 dengan target jangka menengah Renstra 2020 – 2024...	66
Tabel 3.38.	Progress kegiatan penyaluran bioflok ke masyarakat	66
Tabel 3.39.	Rekapitulasi jumlah kelompok penerima bantuan bioflok	71
Tabel 3.40.	Data perbandingan capaian bantuan bioflok untuk lingkup UPT laut	72
Tabel 3.41.	Capaian Sasaran Kegiatan 2, pada IKU 9	73
Tabel 3.42.	Perbandingan realisasi IKU 9 dengan target jangka menengah Renstra 2020 – 2024...	73
Tabel 3.43.	Kegiatan diseminasi teknologi pembesaran ikan	74
Tabel 3.44.	Data perbandingan capaian pelaksanaan kegiatan diseminasi untuk lingkup UPT laut	74
Tabel 3.45.	Capaian Sasaran Kegiatan 2, pada IKU 10	75
Tabel 3.46.	Perbandingan realisasi IKU 10 dengan target jangka menengah Renstra 2020 – 2024..	75
Tabel 3.47.	Data jumlah dan ukuran Lobster sampai Desember 2023	75
Tabel 3.48.	Capaian Sasaran Kegiatan 2, pada IKU 11	78
Tabel 3.49.	Perbandingan realisasi IKU 11 dengan target jangka menengah Renstra 2020 – 2024..	78
Tabel 3.50.	Progress kegiatan penyaluran sarpras ikan hias	79
Tabel 3.51.	Data perbandingan capaian kegiatan bantuan sarpras ikan hias untuk lingkup UPT laut	80
Tabel 3.52.	Capaian Sasaran Kegiatan 3, pada IKU 12	80
Tabel 3.53.	Perbandingan realisasi IKU 12 dengan target jangka menengah Renstra 2020 – 2024..	80



Tabel 3.54.	Perincian produksi pakan mandiri	81
Tabel 3.55.	Capaian Sasaran Kegiatan 4, pada IKU 13	82
Tabel 3.56.	Perbandingan realisasi IKU 13 dengan target jangka menengah Renstra 2020 – 2024..	82
Tabel 3.57.	Perincian pengujian sampel pakan	83
Tabel 3.58.	Capaian Sasaran Kegiatan 5, pada IKU 14	83
Tabel 3.59.	Perbandingan realisasi IKU 14 dengan target jangka menengah Renstra 2020 – 2024..	83
Tabel 3.60.	Perincian pengujian sampel layanan kesehatan ikan dan lingkungan	84
Tabel 3.61.	Data perbandingan capaian pengujian sampel layanan kesling untuk lingkup UPT laut	85
Tabel 3.62.	Capaian Sasaran Kegiatan 5, pada IKU 15	85
Tabel 3.63.	Perbandingan realisasi IKU 15 dengan target jangka menengah Renstra 2020 – 2024..	85
Tabel 3.64.	Perincian pengujian sampel AMR	86
Tabel 3.65.	Data perbandingan capaian pengujian sampel AMR untuk lingkup UPT laut.....	86
Tabel 3.66.	Capaian Sasaran Kegiatan 6, pada IKU 16	87
Tabel 3.67.	Perbandingan realisasi IKU 16 dengan target jangka menengah Renstra 2020 – 2024..	87
Tabel 3.68.	Data Perbandingan capaian IP-ASN lingkup UPT laut	89
Tabel 3.69.	Capaian Sasaran kegiatan 6, pada IKU 17 adalah	90
Tabel 3.70.	Perbandingan realisasi IKU 17 dengan target jangka menengah Renstra 2020 – 2024..	90
Tabel 3.71.	Data Perbandingan capaian Pembangunan ZI menuju WBK lingkup UPT laut	91
Tabel 3.72.	Capaian Sasaran Kegiatan 6, pada IKU 18	92
Tabel 3.73.	Perbandingan realisasi IKU 18 dengan target jangka menengah Renstra 2020 – 2024..	92
Tabel 3.74.	Data Perbandingan capaian Penyelesaian LHP BPK lingkup UPT laut	93
Tabel 3.75.	Capaian Sasaran Kegiatan 6, pada IKU 19	93
Tabel 3.76.	Perbandingan realisasi IKU 19 dengan target jangka menengah Renstra 2020 – 2024..	93
Tabel 3.77.	Data Perbandingan capaian Hasil PM SAKIP lingkup UPT laut	95
Tabel 3.78.	Capaian Sasaran Kegiatan 6, pada IKU 20	95
Tabel 3.79.	Perbandingan realisasi IKU 20 dengan target jangka menengah Renstra 2020 – 2024..	95
Tabel 3.80.	Data perbandingan capaian rekomendasi hasil pengawasan untuk lingkup UPT laut	96
Tabel 3.81.	Capaian Sasaran Kegiatan 6, pada IKU 21	97
Tabel 3.82.	Perbandingan realisasi IKU 21 dengan target jangka menengah Renstra 2020 – 2024..	97



Tabel 3.83.	Data Perbandingan capaian IKPA lingkup UPT laut	98
Tabel 3.84.	Capaian Sasaran Kegiatan 6, pada IKU 22	99
Tabel 3.85.	Perbandingan realisasi IKU 22 dengan target jangka menengah Renstra 2020 – 2024..	99
Tabel 3.86.	Data Perbandingan capaian NKA lingkup UPT laut	100
Tabel 3.87.	Capaian Sasaran Kegiatan 6, pada IKU 23	100
Tabel 3.88.	Perbandingan realisasi IKU 23 dengan target jangka menengah Renstra 2020 – 2024..	100
Tabel 3.89.	Data Perbandingan capaian Kepatuhan PBJ lingkup UPT laut	101
Tabel 3.90.	Capaian Sasaran Kegiatan 6, pada IKU 24	103
Tabel 3.91.	Perbandingan realisasi IKU 24 dengan target jangka menengah Renstra 2020 – 2024..	103
Tabel 3.92.	Data Perbandingan capaian Kepatuhan Pengelolaan BMN lingkup UPT laut	104
Tabel 3.93.	Capaian Sasaran Kegiatan 6, pada IKU 25	105
Tabel 3.94.	Perbandingan realisasi IKU 25 dengan target jangka menengah Renstra 2020 – 2024..	105
Tabel 3.95.	Data Perbandingan capaian Pengawasan Kearsipan lingkup UPT laut	106
Tabel 3.96.	Capaian Sasaran Kegiatan 6, pada IKU 26	106
Tabel 3.97.	Perbandingan realisasi IKU 26 dengan target jangka menengah Renstra 2020 – 2024..	107
Tabel 3.98.	Jumlah pengunjung dan tambahan koleksi perpustakaan BBPBL Lampung	107
Tabel 3.99.	Kegiatan layanan perpustakaan BBPBL Lampung	107
Tabel 3.100.	Capaian Sasaran Kegiatan 6, pada IKU 27	108
Tabel 3.101.	Perbandingan realisasi IKU 27 dengan target jangka menengah Renstra 2020 – 2024..	109
Tabel 3.102.	Capaian Sasaran Kegiatan 6, pada IKU 28	110
Tabel 3.103.	Perbandingan realisasi IKU 28 dengan target jangka menengah Renstra 2020 – 2024..	110
Tabel 3.104.	Data Perbandingan capaian Persentase Pelaku Usaha Budidaya yang terintegrasi dengan KUSUKA lingkup UPT laut	111
Tabel 3.105.	Capaian Sasaran Kegiatan 6, pada IKU 29	112
Tabel 3.106.	Perbandingan realisasi IKU 29 dengan target jangka menengah Renstra 2020 – 2024..	112
Tabel 3.107.	Data Perbandingan capaian Indeks Pengelola Kepegaawaian lingkup UPT laut	114
Tabel 3.108.	Capaian realisasi keuangan – 2023	114
Tabel 3.109.	Perbandingan realisasi keuangan dengan target jangka menengah Renstra 2020 – 2024	114
Tabel 3.110.	Rincian realisasi anggaran tahun 2023	115
Tabel 3.111.	Efisiensi anggaran tahun 2023	116



DAFTAR GAMBAR

Gambar 1.1.	Struktur organisasi BBPBL Lampung	4
Gambar 1.2.	Data jumlah pegawai BBPBL Lampung	13
Gambar 1.3.	Data jumlah pegawai BBPBL Lampung berdasarkan gender	13
Gambar 1.4.	Data pegawai BBPBL Lampung berdasarkan tingkat pendidikan	14
Gambar 1.5.	Data ASN BBPBL Lampung berdasarkan pangkat	14
Gambar 1.6.	Penyerahan bantuan benih ikan laut ke pokdakan Keramba Jaring Apung Sungai Bungin Pesisir Selatan	15
Gambar 1.7.	Penyerahan Bantuan KBRL di Kab. Lingga	16
Gambar 2.1.	Peta Strategis BBPBL Lampung 2023	22
Gambar 2.2.	Penetapan Kinerja BBPBL Lampung 2023 (Awal)	31
Gambar 2.2.	Penetapan Kinerja BBPBL Lampung 2023 (Revisi)	33
Gambar 2.3.	Screenshot Capaian Kinerja Tahun 2023	34
Gambar 2.4.	Screenshot Rincian Capaian IKU tahun 2023	35
Gambar 3.1.	Diagram Capaian PNBP BBPBL Lampung – 2023	39
Gambar 3.2.	Capaian PNBP BBPBL Lampung – 2023	40
Gambar 3.3.	Kegiatan distribusi bantuan KBRL di Kab. Lingga	43
Gambar 3.4.	Capaian bantuan benih ikan laut	51
Gambar 3.5.	Penyerahan bantuan benih ke KJA Pokdakan Sungai Bungin	51
Gambar 3.6.	Distribusi bantuan benih ikan laut	52
Gambar 3.7.	Distribusi bantuan calon induk ikan laut	54
Gambar 3.8.	Siklus Phylosoma Lobster Pasir di BBPBL Lampung	59
Gambar 3.9.	Bak Pemijahan yang berada dalam ruangan	59
Gambar 3.10.	Kegiatan produksi bibit rumput laut kultur jaringan	61
Gambar 3.11.	Kegiatan produksi calon induk di KJA	64
Gambar 3.12.	Kegiatan monitoring Kesehatan ikan dan lingkungan di KJA serta perendaman calon induk dengan air tawar	65
Gambar 3.13.	Penyerahan bantuan sarana prasarana bioflok	72
Gambar 3.14.	Pelaksanaan diseminasi teknologi pembesaran ikan	74

Gambar 3.15.	Perlengkapan kerja di Pokdakan Mulya Bahari	76
Gambar 3.16.	Lokasi model usaha budi daya lobster di Mentawai	77
Gambar 3.17.	Kegiatan distribusi bantuan sarana dan prasarana ikan hias	80
Gambar 3.18.	Kegiatan produksi pakan ikan	81
Gambar 3.19.	Sistem kerja proses produksi pakan ikan	82
Gambar 3.20.	Kegiatan pengujian sampel pakan ikan	83
Gambar 3.21.	Kegiatan pengujian sampel kesehatan ikan dan lingkungan	84
Gambar 3.22.	Kegiatan pengujian sampel AMR	87
Gambar 3.23.	Capaian IP-ASN BBPBL Lampung	88
Gambar 3.24.	Kegiatan <i>inhouse training</i> PCR	89
Gambar 3.25.	Hasil penilaian mandiri Pembangunan ZI BBPBL Lampung	90
Gambar 3.26.	Kegiatan open dokumen WBK	91
Gambar 3.27.	Kegiatan penilaian mandiri Pembangunan ZI	91
Gambar 3.28.	Hasil PM SAKIP 2023	94
Gambar 3.29.	Tindak lanjut temuan Itjen- 2023	96
Gambar 3.30.	Capaian IKPA BBPBL Lampung	97
Gambar 3.31.	Capaian NKA BBPBL Lampung	99
Gambar 3.32.	Kepatuhan PBJ BBPBL Lampung	101
Gambar 3.33.	Kepatuhan Pengelolaan BMN BBPBL Lampung	104
Gambar 3.34.	Nilai Pengawasan Kearsipan BBPBL Lampung	105
Gambar 3.35.	Layanan hubungan masyarakat	109
Gambar 3.36.	Screenshot aplikasi SATU DATA	111
Gambar 3.37.	Indeks pengelolaan Kepegawaian BBPBL Lampung	113
Gambar 3.38.	Realisasi Anggaran 2023 BBPBL Lampung	115



IKHTISAR EKSEKUTIF

Kegiatan Balai Besar Perikanan Budidaya Laut (BBPBL) Lampung tahun 2023 sebagaimana Penetapan Kinerja Kepala Balai ditetapkan 6 (enam) Sasaran Kegiatan dengan 29 (dua puluh sembilan) Indikator Kinerja Utama untuk menunjang visi dan misi dari BBPBL Lampung.

Capaian Indikator Kinerja Utama BBPBL Lampung tahun 2023, tertera seperti dalam tabel berikut ini :

NO	SASARAN KEGIATAN	INDIKATOR KINERJA	TARGET	REALISASI	%
1.	Ekonomi Sektor Perikanan Budi Daya Meningkatkan di BBPBL Lampung				115,71
		1. Nilai PNBPN yang diperoleh BBPBL Lampung (Rp)	1.325.270.000	1.533.409.558	115,71
2.	Meningkatnya Sarana dan Prasarana Pembudidayaan Ikan				135,14
		2. Persentase Bantuan Sarana Kebun Bibit Rumput Laut (KBRL) yang Disalurkan (%)	75	100	133,33
		3. Persentase Bantuan Benih yg Disalurkan (%)	100	112,22	112,22
		4. Persentase Bantuan Calon Induk yang Disalurkan (%)	100	350	350,00
		5. Persentase Keberhasilan Teknologi Komoditas Unggulan (Lobster) yg Dikembangkan (%)	100	100	100
		6. Persentase Bibit Rumput Laut Kultur Jaringan Skala Intermediate yang Diproduksi (%)	100	142,73	142,73
		7. Persentase Calon Induk Unggul yang Diproduksi (%)	100	104,81	104,81
		8. Persentase Sarana dan Prasarana Bioflok yang Disalurkan (%)	100	108,33	108,33
		9. Persentase Diseminasi Teknologi Pembesaran Ikan (%)	100	100	100
		10. Persentase Model Usaha Budi Daya Lobster (%)	100	100	100
		11. Persentase Sarana Dan Prasarana Budi Daya Ikan Hias yang Disalurkan (%)	100	100	100

NO	SASARAN KEGIATAN	INDIKATOR KINERJA	TARGET	REALISASI	%
3.	Meningkatnya Sarana dan Prasarana Pakan Ikan Untuk Pembudidaya Ikan				125,08
		12. Persentase Produksi Pakan Mandiri (%)	80	100,06	125,08
4.	Meningkatnya Kualitas Pengendalian Pakan dan Obat Ikan				134,57
		13. Persentase Pakan Ikan yang Diuji Nutrisi dan Mutu Pakan (%)	100	134,57	134,57
5.	Meningkatnya Kualitas Pengendalian Kesehatan Ikan				148,53
		14. Persentase Layanan Pengujian Kesehatan Ikan Dan Lingkungan (%)	100	181,77	181,77
		15. Persentase Pengujian <i>antimicrobial resistance</i> (AMR) (%)	100	109,30	109,30
6.	Tata Kelola Pemerintahan yang Baik di BBPBL Lampung				110,07
		16. Indeks Profesionalitas ASN Lingkup BBPBL Lampung (Indeks)	81	89,9	110,99
		17. Hasil Penilaian Pembangunan ZI Menuju Wilayah Bebas dari Korupsi (nilai)	76	90,96	119,68
		18. Persentase Penyelesaian LHP BPK Atas Satuan Kerja BBPBL Lampung (%)	100	100	100
		19. Nilai PM SAKIP BBPBL Lampung (Nilai)	75	79,1	105,47
		20. Persentase Rekomendasi Hasil Pengawasan yang Dimanfaatkan untuk Perbaikan Kinerja BBPBL Lampung (%)	75	96,15	128,20
		21. Indikator Kinerja Pelaksanaan Anggaran BBPBL Lampung (%)	93,75	90,84	96,89
		22. Nilai Kinerja Anggaran BBPBL Lampung (Nilai)	82	84,13	102,59
		23. Tingkat Kepatuhan Pengadaan Barang dan Jasa lingkup BBPBL Lampung (Nilai)	77,5	82,32	106,22
		24. Tingkat Kepatuhan Pengelolaan BMN BBPBL Lampung (%)	77,5	77,5	100
		25. Nilai Pengawasan Kearsipan BBPBL Lampung (nilai)	75	88,99	118,65
		26. Indeks Pengelolaan Perpustakaan BBPBL Lampung (nilai)	3	3,57	119
		27. Persentase Layanan Perkantoran BBPBL Lampung (%)	75	100	133,33



NO	SASARAN KEGIATAN	INDIKATOR KINERJA		TARGET	REALISASI	%
		28.	Persentase Pelaku Budi Daya yang Terintegrasi dengan KUSUKA (%)	80	80	100
		29.	Indeks Pengelolaan Kepegawaian (indeks)	3	3	100

Peningkatan kinerja terhadap pencapaian beberapa IKU perlu dilakukan melalui kerja keras pada kegiatan pendukung IKU tersebut serta penyempurnaan kebijakan yang ada untuk mengoptimalkan pencapaian sasaran secara efektif dan efisien.



BAB I

PENDAHULUAN

1.1. LATAR BELAKANG

Laporan Kinerja Instansi Pemerintah merupakan bentuk akuntabilitas dari pelaksanaan tugas dan fungsi yang dipercayakan kepada setiap instansi pemerintah atas penggunaan anggaran dalam mencapai tujuan/sasaran strategis dan merupakan perwujudan kewajiban suatu instansi pemerintah untuk mempertanggungjawabkan keberhasilan serta kegagalan pelaksanaan misi organisasi dalam mencapai sasaran dan tujuan yang telah ditetapkan melalui Sistem Akuntabilitas Kinerja Instansi Pemerintah.

Sistem Akuntabilitas Kinerja Instansi Pemerintah pada pokoknya adalah instrument yang digunakan instansi pemerintah dalam memenuhi kewajiban untuk mempertanggungjawabkan keberhasilan dan kegagalan pelaksanaan tujuan organisasi, terdiri dari berbagai komponen yang merupakan satu kesatuan, yaitu perencanaan strategis, perencanaan kinerja, pengukuran kinerja, dan pelaporan kinerja. Sedangkan sasaran Sistem Akuntabilitas Kinerja Instansi Pemerintah adalah : a) Menjadikan instansi pemerintah yang akuntabel sehingga dapat beroperasi secara efisien, efektif dan responsif terhadap aspirasi masyarakat dan lingkungannya; b) Terwujudnya transparansi instansi pemerintah; c) Terwujudnya partisipasi masyarakat dalam pelaksanaan pembangunan nasional; d) Terpeliharanya kepercayaan masyarakat kepada pemerintah.

Peraturan Menteri Pendayagunaan Aparatur Negara dan Reformasi Birokrasi Nomor 53 Tahun 2014 tentang petunjuk teknis perjanjian kinerja, pelaporan kinerja dan tata cara review atas Laporan Kinerja Instansi Pemerintah mengamanatkan bahwa BBPBL Lampung berkewajiban menyusun Perjanjian Kinerja dan Pelaporan Kinerja yang menggambarkan tingkat pencapaian kinerja untuk setiap pernyataan kinerja sasaran strategis organisasi sesuai dengan hasil pengukuran kinerja organisasi. Laporan kinerja yang disusun dan menyampaikan informasi tentang uraian singkat organisasi, rencana dan target kinerja yang ditetapkan, pengukuran kinerja, evaluasi dan analisis kinerja untuk setiap sasaran strategis atau hasil program/kegiatan dan kondisi terakhir yang seharusnya terwujud dan pencapaian sasaran dilaksanakan dengan membandingkan kinerja aktual dengan rencana atau target dan membandingkan kinerja aktual dengan tahun-tahun sebelumnya yang berdasarkan

pada target jangka menengah yang terdapat dalam dokumen perencanaan strategis (Renstra).

Laporan Kinerja dimaksud merupakan hasil dari proses yang berupa rencana kinerja tahunan. Sedangkan pengukuran kinerja adalah proses sistematis dan berkesinambungan untuk menilai keberhasilan dan kegagalan pelaksanaan kegiatan sesuai dengan program, kebijakan, sasaran dan tujuan yang telah ditetapkan dalam mewujudkan visi, misi dan strategi instansi pemerintah. Proses ini dimaksudkan untuk menilai pencapaian setiap indikator kinerja guna memberikan gambaran tentang keberhasilan dan kegagalan pencapaian tujuan dan sasaran. Selanjutnya dilakukan pula analisis akuntabilitas kinerja yang menggambarkan keterkaitan pencapaian kinerja kegiatan dengan program dan kebijakan dalam rangka mewujudkan sasaran, tujuan, visi dan misi sebagaimana ditetapkan dalam Rencana Pembangunan Jangka Menengah (RPJM).

1.2. MAKSUD DAN TUJUAN

Maksud dan tujuan penyusunan Laporan Kinerja (LKj) Tahun 2023 merupakan laporan kinerja sebagai :

- a. Sarana pertanggung jawaban kinerja Balai Besar Perikanan Budidaya Laut (BBPBL) Lampung pada masa kerja tahun 2023 kepada seluruh stakeholder
- b. Sarana evaluasi atas pencapaian kinerja tahun 2023 pada Balai Besar Perikanan Budidaya Laut (BBPBL) Lampung dalam upaya memperbaiki kinerja pada tahun berikutnya.
- c. Bahan penyempurnaan dokumen perencanaan, pelaksanaan program dan kegiatan pada tahun berikutnya.

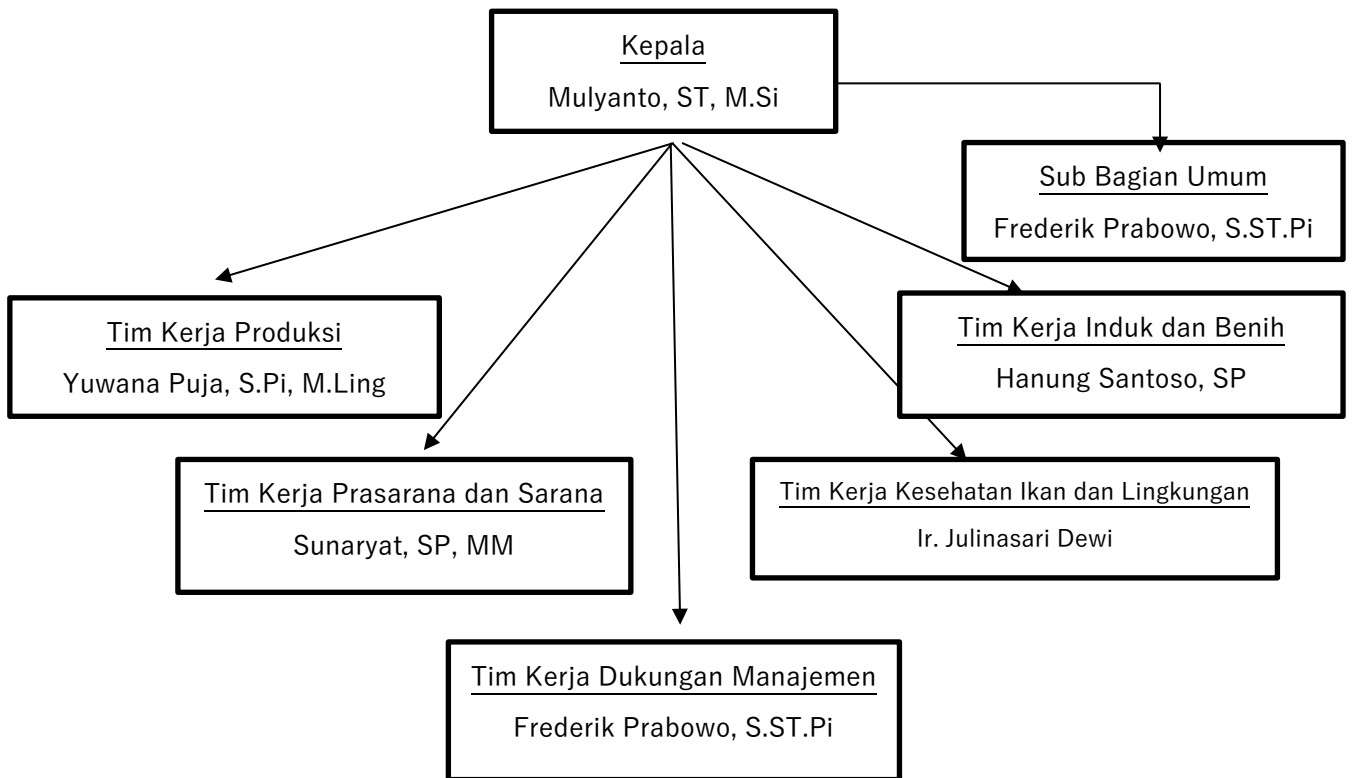
1.3. TUGAS DAN FUNGSI

Berdasarkan Peraturan Menteri Kelautan dan Perikanan No. 67/PERMEN-KP/2020 tanggal 28 Desember 2020, tentang organisasi dan tata kerja Balai Besar Perikanan Budidaya Laut Lampung, mempunyai tugas : Melaksanakan Uji Terap Teknik dan Kerjasama, Pengelolaan Produksi, Pengujian Laboratorium, Mutu Pakan, Residu, Kesehatan Ikan dan Lingkungan serta Bimbingan Teknis dan Pengelolaan Sistem Informasi di Bidang Perikanan Budidaya Laut.

Dalam melaksanakan tugasnya tersebut, maka Balai Besar Perikanan Budidaya Laut mempunyai fungsi sebagai berikut :

1. Penyusunan, pemantauan dan evaluasi rencana, program dan anggaran serta pelaporan dibidang perikanan budidaya laut;
2. Pelaksanaan uji terap teknik perikanan budidaya laut;
3. Pelaksanaan penyiapan bahan standardisasi perikanan budidaya laut;
4. Pelaksanaan sertifikasi sistem perikanan budidaya laut;
5. Pelaksanaan kerjasama teknis perikanan laut;
6. Pengelolaan dan pelayanan sistem informasi, dan publikasi perikanan budidaya laut;
7. Pelaksanaan layanan pengujian laboratorium persyaratan kelayakan teknis perikanan budidaya laut;
8. Pelaksanaan pengujian mutu pakan, residu, serta kesehatan ikan dan lingkungan budidaya laut;
9. Pelaksanaan bimbingan teknis laboratorium pengujian;
10. Pengelolaan produksi induk unggul, benih bermutu dan sarana produksi perikanan budidaya laut;
11. Pelaksanaan bimbingan teknis perikanan budidaya laut;
12. Pelaksanaan urusan tata usaha dan rumah tangga.

Mengacu pada Peraturan Menteri Kelautan dan Perikanan Nomor 67/PERMEN-KP/2020 tentang Organisasi dan Tata kerja Unit Pelaksana Teknis Perikanan Budidaya dan Petikan Keputusan Menteri Kelautan dan Perikanan No. 07/MEN-KP/KP.430/II/2022 yaitu pengangkatan Kepala Balai Besar Perikanan Budidaya Laut Lampung dan ST nomor B.2702/BBPBL /KP.440/VIII/2023 tentang Tim Kerja Lingkup BBPBL Lampung, sehingga struktur organisasi BBPBL Lampung adalah sebagai berikut :



Gambar 1.1. Struktur organisasi BBPBL Lampung

Dalam pelaksanaan tugas dan fungsi menyelenggarakan tugas sebagai berikut :

1. KASUBAG UMUM

Mempunyai tugas dan fungsi, sebagai berikut :

penyusunan, pemantauan, dan evaluasi rencana, program, dan anggaran, pelaporan, urusan keuangan, hubungan masyarakat, organisasi dan tata laksana, kepegawaian, persuratan, kearsipan, dokumentasi, rumah tangga, serta pengelolaan barang milik negara dan perlengkapan.

2. TIM KERJA PRODUKSI

Bertanggung jawab terhadap pencapaian IKU (1) Nilai PNBP yang diperoleh, (2) Persentase calon induk unggul yang diproduksi, (3) Persentase produksi pakan mandiri, dan (4) Persentase bibit rumput laut kultur jaringan skala intermediate yang diproduksi

Mempunyai tugas dan fungsi seperti di bawah ini :

(1) Nilai PNBP yang diperoleh :

- a. Penanggung jawab kegiatan pengelolaan PNBP (penerimaan dan penyerapan);

- b. Menyusun proposal perencanaan target PNBPN;
- c. Membuat laporan realisasi PNBPN per bulan;
- d. Membuat laporan penerimaan PNBPN ke Kepala Balai

(2) Persentase calon induk unggul yang diproduksi :

- a. Melakukan kegiatan pemeliharaan calon induk;
- b. Melakukan kegiatan manajemen pengelolaan penyakit;
- c. Membuat laporan ketersediaan calon induk dan induk ke DJPN;
- d. Membuat laporan hasil produksi induk;
- e. Membuat laporan jumlah calon induk/induk di kartu produksi dan berkoordinasi dengan tim BMN (operator persediaan);
- f. Membuat BA kematian/penyakit.

(3) Persentase produksi pakan mandiri :

- a. Melakukan kegiatan produksi pakan mandiri;
- b. Membuat laporan produksi pakan di kartu produksi dan berkoordinasi dengan tim BMN (operator persediaan);
- c. Melakukan pengelolaan bahan baku pakan;
- d. Melakukan pengelolaan bahan baku pakan;
- e. Melakukan pengelolaan kebersihan mesin dan pabrik pakan;
- f. Melakukan pengelolaan kelayakan mesin pakan;
- g. Membuat BA kerusakan pakan/bahan baku;
- h. Melaporkan progress kegiatan kepada kepala Balai.

(4) Persentase bibit rumput laut kultur jaringan skala intermediate yang diproduksi :

- a. Melakukan kegiatan pemeliharaan bibit rumput skala laboratorium;
- b. Melakukan pengelolaan sarana dan prasarana produksi bibit rumput laut skala intermediate;
- c. Membuat pupuk untuk pemeliharaan bibit rumput laut skala intermediate;
- d. Membuat laporan jumlah planlet di kartu produksi dan berkoordinasi dengan tim BMN (operator persediaan);
- e. Melaporkan progress kegiatan kepada kepala Balai.

3. TIM KERJA INDUK DAN BENIH

Bertanggung jawab terhadap pencapaian IKU (1) Persentase bantuan calon induk yang disalurkan, (2) Persentase bantuan benih yang disalurkan, (3) Persentase keberhasilan teknologi komoditas unggulan (Lobster) yang dikembangkan, dan (4) Persentase model usaha Budi Daya lobster

Mempunyai tugas dan fungsi seperti di bawah ini :

(1) Persentase bantuan calon induk yang disalurkan

- a. Melaksanakan kegiatan verifikasi dokumen proposal dan CPCL ke lokasi budidaya;
- b. Berkoordinasi dengan DKP Propinsi/Kabupaten serta penyuluh dimana lokasi pembudidaya tersebut;
- c. Melakukan koordinasi dengan pembudidaya dalam rangka kegiatan pendistribusian bantuan calon induk;
- d. Berkoordinasi dengan tim PBJ dalam pengadaan sarana bantuan calon induk;
- e. Membuat SK penetapan calon penerima dan BAST penyerahan bantuan calon induk;
- f. Menyusun rekapitulasi bantuan calon induk yang telah disalurkan;
- g. Melaporkan progress kegiatan kepada kepala Balai;
- h. Melaporkan progress kegiatan bantuan calon induk ke eselon I

(2) Persentase bantuan benih yang disalurkan

- a. Melaksanakan kegiatan verifikasi dokumen proposal dan CPCL ke lokasi budidaya;
- b. Berkoordinasi dengan DKP Propinsi/Kabupaten serta penyuluh dimana lokasi pembudidaya tersebut;
- c. Melakukan koordinasi dengan pembudidaya dalam rangka kegiatan pendistribusian bantuan benih;
- d. Berkoordinasi dengan tim PBJ dalam pengadaan sarana bantuan benih;
- e. Membuat SK penetapan calon penerima dan BAST penyerahan bantuan benih;
- f. Menyusun rekapitulasi bantuan benih yang telah disalurkan;
- g. Melaporkan progress kegiatan kepada kepala Balai;

h. Melaporkan progress kegiatan bantuan benih ke eselon I

(3) Persentase keberhasilan teknologi komoditas unggulan (Lobster) yang dikembangkan

- a. Melakukan kegiatan pemeliharaan induk Lobster;
- b. Melakukan kegiatan pemeliharaan larva Lobster;
- c. Melakukan kegiatan pengelolaan pakan Lobster;
- d. Membuat laporan produksi di kartu produksi dan berkoordinasi dengan tim BMN (operator persediaan);
- e. Membuat BA kematian/penyakit apabila ada kematian Lobster;
- f. Melaporkan progress kegiatan kepada kepala Balai.

(4) Persentase model usaha budi daya Lobster

- a. Menyusun rencana pelaksanaan kegiatan model usaha Lobster yang lokasi diluar UPT;
- b. Menyusun metode pelaksanaan kegiatan model usaha Lobster;
- c. Mempersiapkan bahan dan sarana pelaksanaan kegiatan model usaha budidaya Lobster;
- d. Melaksanakan kegiatan model usaha budidaya Lobster;
- e. Melaporkan progress kegiatan kepada kepala Balai.

4. TIM KERJA PRASARANA DAN SARANA

Bertanggung jawab terhadap pencapaian IKU (1) Persentase bantuan sarana Kebun Bibit Rumput Laut (KBRL) yang disalurkan, (2) Persentase sarana dan prasarana bioflok yang disalurkan, (3) Persentase sarana dan prasarana budi daya ikan hias yang disalurkan. (4) Persentase diseminasi teknologi pembesaran ikan

Mempunyai tugas dan fungsi seperti di bawah ini :

(1) Persentase bantuan sarana Kebun Bibit Rumput Laut (KBRL) yang disalurkan

- a. Menerima proposal calon penerima bantuan KBRL dan memverifikasi dokumen tersebut;

- b. Memeriksa keabsahan dan kelengkapan dokumen sesuai dengan persyaratan calon penerima bantuan KBRL;
- c. Berkoordinasi dengan DKP Propinsi/Kabupaten dan penyuluh untuk memastikan lokasi calon penerima bantuan KBRL;
- d. Melakukan CPCL ke calon penerima bantuan;
- e. Membuat SK penetapan calon penerima bantuan;
- f. Berkoordinasi dengan tim PBJ untuk pengadaan sarana prasarana KBRL;
- g. Menyusun BAST penyerahan bantuan KBRL;
- h. Melakukan distribusi sarana dan prasarana KBRL;
- i. Melaporkan progress kegiatan kepada kepala Balai

(2) Persentase sarana dan prasarana bioflok yang disalurkan

- a. Menerima proposal calon penerima bantuan bioflok dan memverifikasi dokumen tersebut;
- b. Memeriksa keabsahan dan kelengkapan dokumen sesuai dengan persyaratan calon penerima bantuan bioflok;
- c. Berkoordinasi dengan DKP Propinsi/Kabupaten dan penyuluh untuk memastikan lokasi calon penerima bantuan bioflok;
- d. Melakukan CPCL ke calon penerima bantuan;
- e. Membuat SK penetapan calon penerima bantuan;
- f. Berkoordinasi dengan tim PBJ untuk pengadaan sarana prasarana bioflok;
- g. Menyusun BAST penyerahan bantuan bioflok;
- h. Melakukan distribusi sarana dan prasarana bioflok;
- i. Melaporkan progress kegiatan kepada kepala Balai

(3) Persentase sarana dan prasarana budi daya ikan hias yang disalurkan

- a. Menerima proposal calon penerima bantuan sarana dan prasarana budi daya ikan hias dan memverifikasi dokumen tersebut;
- b. Memeriksa keabsahan dan kelengkapan dokumen sesuai dengan persyaratan calon penerima bantuan sarana dan prasarana budi daya ikan hias;
- c. Berkoordinasi dengan DKP Propinsi/Kabupaten dan penyuluh untuk memastikan lokasi calon penerima bantuan sarana dan prasarana budi daya ikan hias;

- d. Melakukan CPCL ke calon penerima bantuan;
- e. Membuat SK penetapan calon penerima bantuan;
- f. Berkoordinasi dengan tim PBJ untuk pengadaan sarana prasarana sarana dan prasarana budi daya ikan hias;
- g. Menyusun BAST penyerahan bantuan sarana dan prasarana budi daya ikan hias;
- h. Melakukan distribusi sarana dan prasarana sarana dan prasarana budi daya ikan hias;
- i. Melaporkan progress kegiatan kepada kepala Balai

(4) Persentase diseminasi teknologi pembesaran ikan

- a. Menyusun rencana pelaksanaan kegiatan diseminasi teknologi;
- b. Berkoordinasi dengan narasumber;
- c. Berkoordinasi dengan tim dalam pelaksanaan kegiatan diseminasi tersebut;
- d. Menyusun laporan pelaksanaan kegiatan diseminasi;
- e. Melaporkan progress kegiatan kepada kepala Balai

5. TIM KERJA KESEHATAN IKAN DAN LINGKUNGAN

Bertanggung jawab terhadap pencapaian IKU (1) Persentase pakan ikan yang diuji nutrisi dan mutu pakan, (2) Persentase layanan pengujian kesehatan ikan dan lingkungan dan (3) Persentase pengujian *Antimicrobial Resistance* (AMR)

Mempunyai tugas dan fungsi seperti di bawah ini :

(1) Persentase pakan ikan yang diuji nutrisi dan mutu pakan

- a. Menyiapkan peralatan yang akan digunakan dalam pengujian;
- b. Menyiapkan bahan kimia yang akan digunakan dalam pengujian pakan;
- c. Pengelolaan kebersihan peralatan dan ruang pengujian;
- d. Melakukan tahapan pengujian sampel pakan;
- e. Melakukan penghitungan hasil pengujian sesuai dengan standar yang digunakan;
- f. Melakukan pengambilan sampel pakan ikan ke pembudidaya yang membuat pakan untuk dilakukan pengujian;
- g. Membuat LHU (Lembar Hasil Uji) untuk hasil pengujian pakan;

- h. Menyusun rekapitulasi sampel yang telah diuji;
- i. Menyusun dan menyiapkan dokumen akreditasi KAN;
- j. Melaporkan progress kegiatan kepada kepala Balai

(2) Persentase layanan pengujian kesehatan ikan dan lingkungan

- a. Menyiapkan peralatan yang akan digunakan dalam pengujian;
- b. Menyiapkan bahan kimia yang akan digunakan dalam pengujian kesehatan ikan dan lingkungan;
- c. Pengelolaan kebersihan peralatan dan ruang pengujian;
- d. Melakukan tahapan pengujian sampel kesehatan ikan dan lingkungan;
- e. Melakukan penghitungan hasil pengujian sesuai dengan standar yang digunakan;
- f. Melakukan pengambilan sampel ikan ke pembudidaya untuk dilakukan pengujian;
- g. Melakukan monitoring kesehatan ikan dan lingkungan pada lokasi budidaya;
- h. Membuat LHU (Lembar Hasil Uji) untuk hasil pengujian kesehatan ikan dan lingkungan;
- i. Menyusun rekapitulasi sampel yang telah diuji;
- j. Menyusun dan menyiapkan dokumen akreditasi KAN;
- k. Melaporkan progress kegiatan kepada kepala Balai

(3) Persentase pengujian *Antimicrobial Resistance* (AMR)

- a. Menyiapkan peralatan yang akan digunakan dalam pengujian;
- b. Menyiapkan bahan kimia yang akan digunakan dalam pengujian AMR;
- c. Pengelolaan kebersihan peralatan dan ruang pengujian;
- d. Melakukan tahapan pengujian sampel AMR;
- e. Melakukan penghitungan hasil pengujian sesuai dengan standar yang digunakan;
- f. Melakukan pengambilan sampel ikan ke pembudidaya untuk dilakukan pengujian;
- g. Melakukan monitoring kesehatan ikan dan lingkungan pada lokasi budidaya;
- h. Membuat LHU (Lembar Hasil Uji) untuk hasil pengujian AMR;

- i. Menyusun rekapitulasi sampel yang telah diuji;
- j. Menyusun dan menyiapkan dokumen akreditasi KAN;
- k. Melaporkan progress kegiatan kepada kepala Balai

6. TIM KERJA DUKUNGAN MANAJEMEN

Bertanggung jawab terhadap pencapaian IKU (1) Indeks profesionalitas ASN lingkup BBPBL Lampung, (2) Hasil penilaian Pembangunan ZI menuju WBK, (3) Persentase penyelesaian LHP BPK atas satker BBPBL Lampung, (4) Nilai rekonsiliasi kinerja BBPBL Lampung, (5) Persentase rekomendasi hasil pengawasan yang dimanfaatkan untuk perbaikan kinerja BBPBL Lampung, (6) Indikator Kinerja Pelaksanaan Anggaran BBPBL Lampung, (7) Nilai Kinerja Anggaran BBPBL Lampung, (8) Tingkat kepatuhan pengadaan barang/jasa lingkup BBPBL Lampung, (9) Tingkat kepatuhan pengelolaan BMN BBPBL Lampung, (10) Nilai pengawasan kearsipan BBPBL Lampung, (11) Indeks pengelolaan perpustakaan BBPBL Lampung, (12) Persentase layanan perkantoran BBPBL Lampung, (13) Persentase pelaku usaha budi daya yang terintegrasi dengan KUSUKA, (14) Indeks pengelolaan kepegawaian

Mempunyai tugas dan fungsi seperti di bawah ini :

(1) Indeks profesionalitas ASN lingkup BBPBL Lampung

- a. Mengkoordinasikan kegiatan dalam pencapaian IP ASN BBPBL Lampung;
- b. Pengelolaan SDMAO

(2) Hasil penilaian Pembangunan ZI menuju WBK

- a. Menyusun dokumen sesuai dengan juknis LKE Pembangunan ZI;
- b. Melaksanakan kegiatan dalam rangka Pembangunan ZI;
- c. Melakukan public campaign anti korupsi dan gratifikasi.

(3) Persentase penyelesaian LHP BPK atas satuan kerja BBPBL Lampung

- a. Pelaksanaan penyelesaian hasil pemeriksaan BPK serta penyelesaian kerugian negara

(4) Nilai rekonsiliasi kinerja BBPBL Lampung

- a. Pengelolaan data kinerja serta pelaksanaan pelaporan SAKIP

- (5) Persentase rekomendasi hasil pengawasan yang dimanfaatkan untuk perbaikan kinerja BBPBL Lampung
 - a. Pelaksanaan monitoring dan evaluasi pemanfaatan rekomendasi hasil pengawasan untuk perbaikan kinerja;
 - b. Melakukan atau Menyusun tindak lanjut atas rekomendasi hasil pengawasan

- (6) Indikator Kinerja Pelaksanaan Anggaran BBPBL Lampung
 - a. Koordinasi dan pelaksanaan penyusunan rencana, program dan anggaran

- (7) Nilai Kinerja Anggaran BBPBL Lampung
 - a. Monitoring dan evaluasi realisasi anggaran;
 - b. Pelaksanaan Pengendalian Intern Pelaporan Keuangan (PPIPK);
 - c. Koordinasi dan pelaksanaan pengelolaan keuangan

- (8) Tingkat kepatuhan pengadaan barang/jasa lingkup BBPBL Lampung
 - a. Pengelolaan pengadaan barang dan jasa lingkup BBPBL Lampung

- (9) Tingkat kepatuhan pengelolaan BMN BBPBL Lampung
 - a. Pengelolaan asset negara dan persediaan;
 - b. Melakukan rekonsiliasi data produksi dan persediaan perbulan;
 - c. Menyusun laporan keuangan;
 - d. Menyusun usulan penghapusan BMN

- (10) Nilai pengawasan kearsipan BBPBL Lampung
 - a. Pengelolaan kearsipan dan persuratan

- (11) Indeks pengelolaan perpustakaan BBPBL Lampung
 - a. Pengelolaan perpustakaan

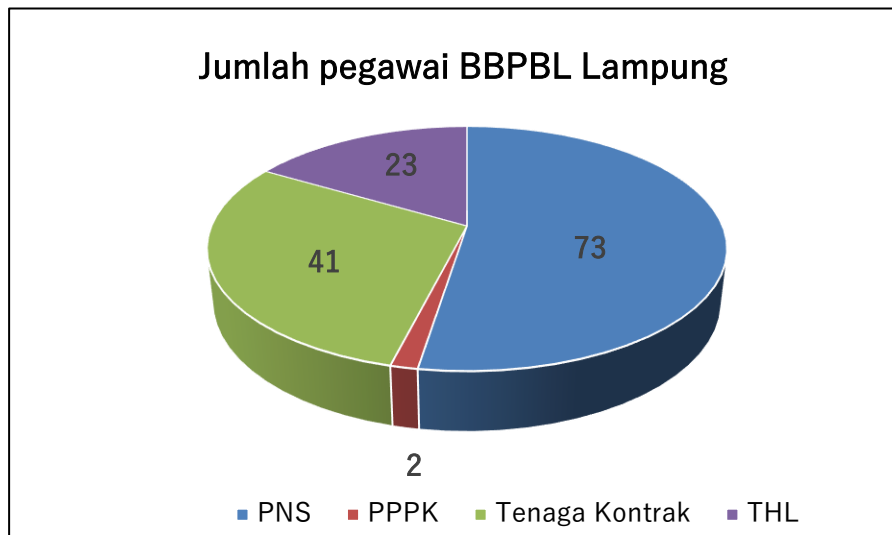
- (12) Persentase layanan perkantoran BBPBL Lampung
 - a. Pengelolaan kerumahtanggaan, layanan dukungan teknis

- (13) Persentase pelaku usaha budi daya ikan yang terintegrasi dengan KUSUKA
 - a. Koordinasi dan rekapitulasi data pelaku usaha budidaya ikan yang terdaftar di KUSUKA

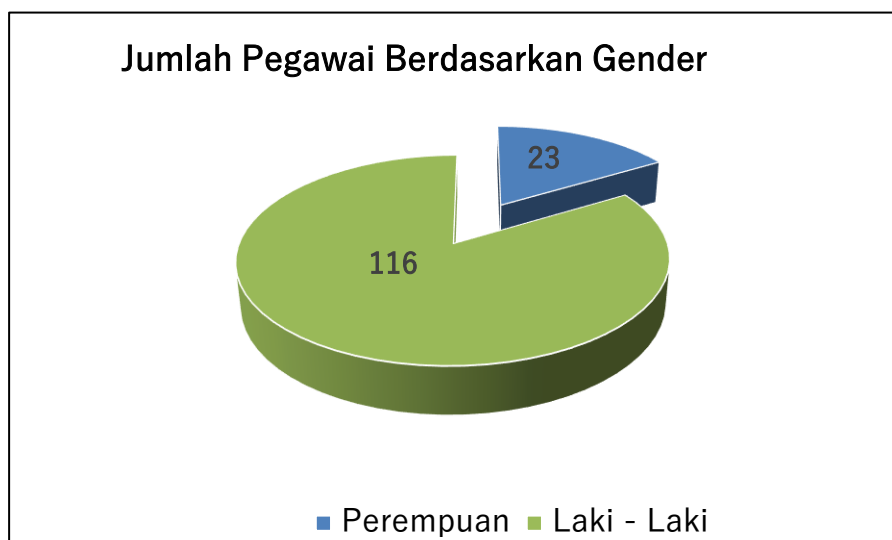
- (14) Indeks pengelolaan kepegawaian
 - a. Pengelolaan kegiatan kepegawaian

1.4. KERAGAAN SUMBER DAYA MANUSIA

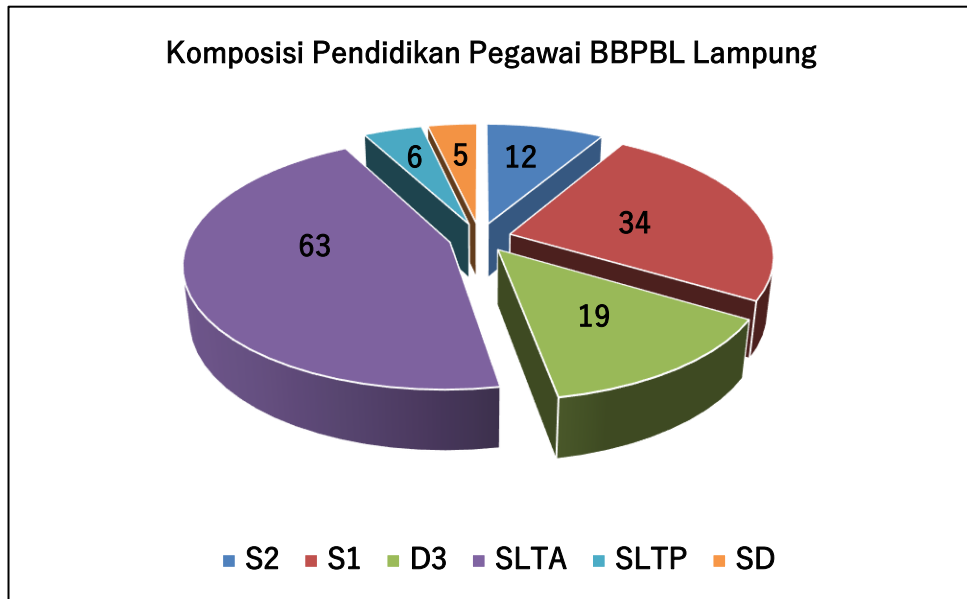
Data SDM dari Balai Besar Perikanan Budidaya Laut Lampung sampai dengan Desember 2023 sejumlah 139 orang adalah sebagai berikut :



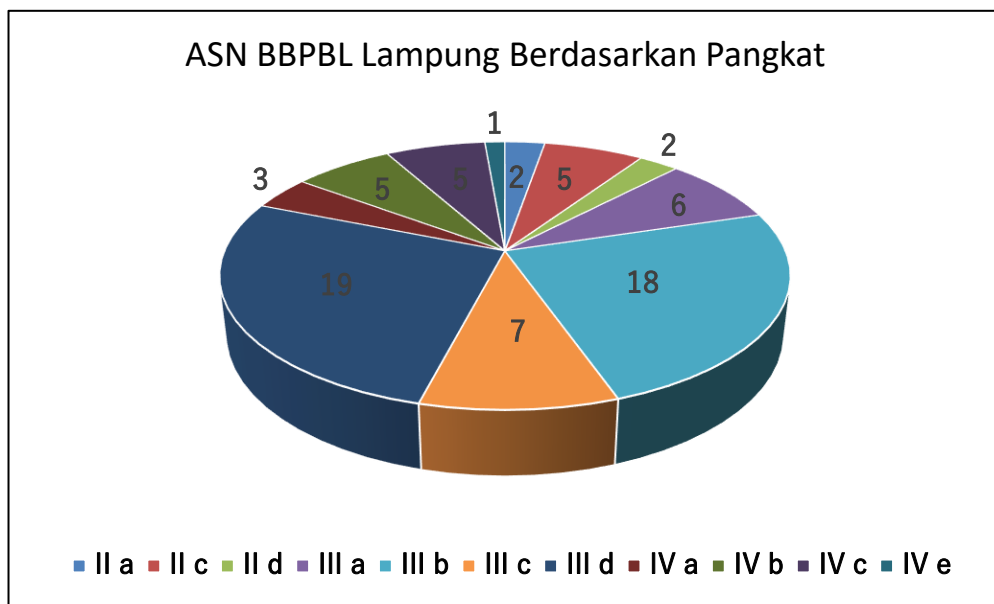
Gambar 1. Data jumlah pegawai BBPBL Lampung



Gambar 1.3. Data jumlah pegawai BBPBL Lampung berdasarkan gender



Gambar 1.4. Data Pegawai BBPBL Lampung berdasarkan tingkat Pendidikan



Gambar 1.5. Data ASN BBPBL Lampung berdasarkan pangkat

1.5. POTENSI DAN PERMASALAHAN

1.5.1. POTENSI YANG DIMILIKI

Sektor perikanan merupakan salah satu sumberdaya alam potensial untuk mendukung pembangunan ekonomi nasional. Penangkapan ikan dan budidaya ikan di laut mempunyai potensi sangat besar, sehingga pemanfaatan sumberdaya ikan di laut akan dapat menjadi andalan untuk menopang pembangunan negara di masa depan.

Potensi lahan perikanan budidaya secara nasional diperkirakan sebesar 17,92 juta ha, yang terdiri atas potensi budidaya air tawar 2,83 juta ha (15,8%), budidaya air payau 2,96 juta ha (16,5%) dan budidaya laut 12,12 juta ha (67,7%) (sumber : Review Masterplan Perikanan Budidaya Tahun 2014). Pemanfaatannya baru 11,32 persen untuk budidaya air tawar, dan 22,74 persen untuk budidaya air payau serta 2,28 persen untuk budidaya laut.

Dalam pemanfaatan sumberdaya alam kelautan untuk sebesar-besarnya kemakmuran rakyat dan sebagai institusi rujukan dalam pengembangan perikanan budidaya, keberadaan Balai Besar Perikanan Budidaya Laut Lampung sangat berperan dalam produksi calon induk unggul, benih bermutu, bibit rumput laut kultur jaringan, produksi pakan mandiri yang diperlukan masyarakat serta sebagai motor penggerak di lapangan dalam melakukan bimbingan, pendampingan dan monitoring penyakit dan lingkungan kegiatan budidaya yang dilakukan oleh masyarakat.

1.5.2. TINDAK LANJUT PERMASALAHAN PADA TW III

Tindak lanjut yang dilakukan dalam menghadapi permasalahan yang terjadi pada TW III – 2023 adalah sebagai berikut :

1. Penyaluran bantuan benih atas usulan Komisi IV DPR RI (Dr. H. Hermanto, SE, MM) untuk Pokdakan Karamba Apung Sungai Bungin Pesisir Selatan, telah dilakukan pada 1 November 2023. Bantuan benih ikan yang diberikan adalah benih Bawal Bintang sebanyak 5.000 ekor.



Gambar 1.6. Penyerahan bantuan benih ikan laut ke Pokdakan Karamba Apung Sungai Bungin Pesisir Selatan

2. Telah diserahkan terimakan bantuan sarana KBRL untuk pokdakan di Kab. Lingga, yaitu Pokdakan Berkah Bahari (2 paket) dan Berkah Alam (2 paket). Bantuan sarana KBRL tersebut telah diserahkan terimakan pada tanggal 16 Nopember 2023.



Gambar 1.7. Penyerahan bantuan KBRL di Kab. Lingga

3. Pelaksana kegiatan model usaha budidaya Lobster telah ditetapkan, dengan dikeluarkannya SK No. B. 3299/BBPBL/OT.210/X/2023

Pelaksana kegiatan tersebut adalah :

- a. Model usaha budidaya Lobster di UPT :

- Balai Besar Perikanan Budidaya Laut Lampung

- b. Model usaha budidaya Lobster di Masyarakat :

- Pokdakan Mulya Bahari, desa Hanura, kec. Teluk Pandan, Kab. Pesawaran
- Kelompok Budidaya Laut (KBL) Budidaya Lobster Mentawai, Desa Taikako, Kec. Sikakap, Kab. Kepulauan Mentawai

1.6. SISTEMATIKA PENYAJIAN LAPORAN KINERJA

Berdasarkan Peraturan Menteri Pendayagunaan Aparatur Negara dan Reformasi Birokrasi Nomor 53 Tahun 2014 tentang Petunjuk Teknis Perjanjian Kinerja, Pelaporan Kinerja dan Tata Cara Reviu atas Laporan Kinerja Instansi Pemerintah.

Laporan Kinerja (LKj) Balai Besar Perikanan Budidaya Laut Lampung Tahun 2023 disusun dengan sistematika sebagai berikut :

1. Ikhtisar Eksekutif, bagian ini menyajikan gambaran menyeluruh secara ringkas tentang capaian kinerja BBPBL Lampung pada tahun 2023.
2. Bab I Pendahuluan, pada bab ini disajikan hal-hal umum tentang BBPBL Lampung secara singkat tentang tugas pokok dan fungsi, termasuk latar belakang, maksud dan tujuan penulisan Laporan Kinerja (LKj).
3. Bab II Perencanaan dan Penetapan Kinerja, pada bab ini disajikan rencana strategis, gambaran singkat mengenai sasaran singkat mengenai sasaran dan kebijakan dan program BBPBL Lampung pada tahun 2020 - 2024, Penetapan Kinerja BBPBL Lampung serta pengukuran/pengelolaan kinerja BBPBL Lampung.
4. Bab III Akuntabilitas Kinerja dan Keuangan, pada bab ini disajikan prestasi Indikator Kinerja Utama (IKU) BBPBL Lampung serta evaluasi dan analisis kinerja tahun 2023. Dalam bab ini juga disampaikan akuntabilitas keuangan yang mencakup alokasi dan realisasi anggaran termasuk pula penjelasan tentang kinerja anggaran.
5. Bab IV Penutup, pada bab ini disajikan tinjauan secara umum tentang keberhasilan, kegagalan serta permasalahan dan kendala utama. Dalam bab ini juga disampaikan saran pemecahan masalah yang akan dilaksanakan pada tahun berikutnya berupa perbaikan perencanaan, kebijakan dan perbaikan pelaksanaan program/kegiatan.

BAB II PERENCANAAN DAN PERJANJIAN KINERJA

2.1. RENCANA STRATEGIS TAHUN 2020 – 2024

Rencana Strategis (RENSTRA) Balai Besar Perikanan Budidaya Laut Lampung 2020 – 2024 merupakan panduan dan acuan kerja dalam pelaksanaan kegiatan di BBPBL Lampung. Sebagai UPT di bawah Direktorat Jenderal Perikanan Budidaya, BBPBL Lampung berperan dalam menghela kegiatan usaha budidaya di masyarakat melalui berbagai fasilitas teknis budidaya, khususnya budidaya laut.

Visi Presiden dan Wakil Presiden 2020 - 2024 adalah “Terwujudnya Indonesia Maju yang Berdaulat, Mandiri, dan Berkepribadian, berlandaskan Gotong Royong”. Sedangkan Visi KKP 2020 - 2024 adalah “Terwujudnya Masyarakat Kelautan dan Perikanan yang Sejahtera dan Sumber Daya Kelautan dan Perikanan yang Berkelanjutan” untuk mewujudkan “Indonesia Maju yang Berdaulat, Mandiri, dan Berkepribadian, berlandaskan Gotong Royong”.

Visi Direktorat Jenderal Perikanan Budidaya 2020 - 2024 sejalan dengan Visi Presiden dan Wakil Presiden serta visi KKP yaitu “Terwujudnya masyarakat perikanan budidaya yang sejahtera dan sumber daya perikanan budidaya yang berkelanjutan” untuk mewujudkan “Indonesia maju yang berdaulat, mandiri, dan berkepribadian, berlandaskan gotong royong”.

Kementerian Kelautan dan Perikanan menjalankan 4 (empat) dari 9 (sembilan) misi Presiden, yaitu:

1. Misi ke-1 : Peningkatan kualitas manusia Indonesia melalui peningkatan daya saing SDM dan pengembangan inovasi dan riset kelautan dan perikanan;
2. Misi ke-2 : Struktur ekonomi yang produktif, mandiri, dan berdaya saing melalui peningkatan kontribusi ekonomi sektor kelautan dan perikanan terhadap perekonomian nasional;
3. Misi ke-4 : Mencapai lingkungan hidup yang berkelanjutan melalui peningkatan kelestarian sumber daya kelautan dan perikanan; dan
4. Misi ke-8 : Pengelolaan pemerintahan yang bersih, efektif, dan terpercaya melalui peningkatan tata kelola pemerintahan di KKP.

Direktorat Jenderal Perikanan Budidaya menjalankan Misi ke-dua, yaitu “Struktur ekonomi yang produktif, mandiri, dan berdaya saing melalui peningkatan kontribusi ekonomi sub-sektor perikanan budidaya terhadap perekonomian sektor perikanan nasional”. Misi utama Direktorat Jenderal Perikanan Budidaya di atas didukung dengan Misi ke-delapan, yaitu pengelolaan pemerintahan yang bersih, efektif, dan terpercaya melalui peningkatan tata kelola pemerintahan yang baik yang dilakukan oleh seluruh unit kerja Direktorat Jenderal Perikanan Budidaya di pusat dan daerah.

Dalam rangka pembangunan perikanan budidaya yang berkelanjutan untuk mewujudkan Indonesia maju yang berdaulat, mandiri dan berkepribadian berlandaskan gotong royong. Secara lebih fokus, pembangunan perikanan budidaya ke depan diarahkan kepada pembangunan 1) Ketahanan ekonomi , 2) Ketahanan & kedaulatan perikanan, 3) Daya saing ekonomi melalui pengembangan inovasi & iptek serta, 4) Kesejahteraan masyarakat yang bersumber pada kegiatan perikanan budidaya dan hasil-hasilnya baik hasil perikanan budidaya yang difokuskan untuk penguatan konsumsi ikan dalam negeri dan penguatan produk ekspor sebagai sumber devisa negara.

Berdasarkan pertimbangan beberapa hal tersebut di atas, maka sesuai dengan Tugas, Pokok dan Fungsi BBPBL Lampung yaitu Melaksanakan uji terap teknik dan kerja sama, pengelolaan produksi, pengujian laboratorium, mutu pakan, residu, kesehatan ikan dan lingkungan, serta bimbingan teknis perikanan budidaya laut, diharapkan BBPBL Lampung dapat menciptakan teknologi terapan di bidang budidaya laut yang adaptif, produktif dan berkelanjutan, dengan mendesiminasikan teknologi ke lapangan dan dapat di terima oleh masyarakat perikanan budidaya, melakukan pembinaan, pengawasan dan surveilen kegiatan pembudidayaan di masyarakat.

T U J U A N

Dalam merealisasikan tujuan pembangunan sektor perikanan dan sebagai ujung tombak Direktorat Jenderal Perikanan Budidaya di kawasan binaan, maka BBPBL Lampung dengan mengacu pada Visi dan Misi Direktorat Jenderal Perikanan Budidaya 2020 - 2024, maka tujuan pembangunan perikanan budidaya pada BBPBL Lampung adalah :

- 1) Meningkatnya kontribusi ekonomi sub-sektor perikanan budidaya air tawar/payau/laut terhadap perekonomian sektor perikanan budidaya nasional.
 - a. Optimalnya pengelolaan kawasan perikanan budidaya secara berkelanjutan.
 - b. Meningkatnya produksi perikanan budidaya secara berkelanjutan.

- 2) Terciptanya tata kelola pemerintahan yang baik di BBPBL Lampung, yakni meningkatkan kinerja Reformasi Birokrasi di BBPBL Lampung sebagai Unit Pelaksana Teknis Direktorat Jenderal Perikanan Budidaya.

SASARAN

Sasaran strategis pembangunan perikanan budidaya merupakan kondisi yang diinginkan dapat dicapai oleh Balai Besar Perikanan Budidaya Laut Lampung sebagai suatu *outcome/impact* dari beberapa program yang dilaksanakan. Sasaran Kegiatan (SK) BBPBL Lampung tahun 2023 adalah sebagai berikut :

Tabel 2.1. Revisi Sasaran Kegiatan Tahun 2023

SASARAN KEGIATAN AWAL		SASARAN KEGIATAN PRA VALIDASI	
SK 1	Ekonomi Sektor Perikanan Budidaya Meningkat di BBPBL Lampung	SK 1	Ekonomi Sektor Perikanan Budi Daya Meningkat di BBPBL Lampung
SK 2	Meningkatnya Sarana dan Prasarana Pembudidayaan Ikan Lingkup BBPBL Lampung	SK 2	Meningkatnya Sarana dan Prasarana Pembudidayaan Ikan
SK 3	Meningkatnya Sarana dan Prasarana Pakan Ikan untuk Pembudidaya Ikan Lingkup BBPBL Lampung	SK 3	Meningkatnya Sarana dan Prasarana Pakan Ikan Untuk Pembudidaya Ikan
SK 4	Meningkatnya Kualitas Pengendalian dan Pengawasan Perikanan Budidaya Bidang Pakan dan Obat Ikan Lingkup BBPBL Lampung	SK 4	Meningkatnya Kualitas Pengendalian Pakan dan Obat Ikan
SK 5	Meningkatnya Kualitas Pengendalian dan Pengawasan Perikanan Budidaya Bidang Kawasan dan Kesehatan Ikan Lingkup BBPBL Lampung	SK 5	Meningkatnya Kualitas Pengendalian Kesehatan Ikan
SK 6	Tata Kelola Pemerintahan yang Baik Lingkup BBPBL Lampung	SK 6	Tata Kelola Pemerintahan yang Baik di BBPBL Lampung

PROGRAM DAN KEBIJAKAN

Mengacu kepada arah kebijakan DJPB, maka BBPBL Lampung menetapkan program terinci sebagai berikut :

1. Pelaksanaan kegiatan prioritas yaitu penyaluran bantuan calon induk unggul, benih bermutu sebagai upaya stimulasi pengembangan usaha pembudidayaan ikan;
2. Pengembangan bibit rumput laut kultur jaringan melalui produksi bibit rumput laut skala intermediate;
3. Pengembangan budidaya rumput laut pada sentra budidaya rumput laut melalui penyaluran bantuan Kebun Bibit Rumput Laut (KBRL);
4. Pengembangan teknologi pembenihan komoditas unggulan (Lobster) serta pengembangan pembesaran Lobster melalui kegiatan model usaha;
5. Pengembangan budidaya Lele dan Nila yang disalurkan ke masyarakat melalui bantuan bioflok;
6. Pengembangan budidaya ikan hias melalui penyaluran bantuan sarana dan prasarana ikan hias;
7. Pemantapan teknologi budidaya ikan adaptif, produktif dan berkelanjutan guna peningkatan produktifitas dan efisiensi melalui kegiatan bimbingan teknologi pembesaran ikan;
8. Mengembangkan Gerakan Pakan Ikan Mandiri (GERPARI) dengan memproduksi pakan mandiri baik pakan tawar atau pakan ikan laut;
9. Pengelolaan kawasan budidaya laut melalui pengendalian kesehatan ikan dan lingkungan serta pengawasan kegiatan perikanan budidaya;
10. Peningkatan peran layanan laboratorium keskanling dalam layanan pengujian sampel penyakit, kualitas air dan pakan ikan
11. Peningkatan pelayanan publik melalui layanan satu pintu dan pembangunan Zona Integritas Wilayah Bebas dari Korupsi.
12. Pelaksanaan kegiatan administrasi perkantoran sesuai dengan peraturan dan perundang-undangan yang berlaku guna tertib administrasi;
13. Pelaksanaan kegiatan pelayanan perkantoran dan kerumahtanggaan.

Tujuan strategis pembangunan perikanan budidaya akan dicapai melalui sejumlah sasaran kegiatan yang menggambarkan kondisi yang harus dicapai pada tahun 2020 – 2024. Peta Strategis BBPBL Lampung (Pra Validasi), seperti di bawah ini :



Gambar 2.1. Peta Strategis BBPBL Lampung 2023

2.2. PERJANJIAN KINERJA

Sesuai tujuan program pada Kementerian Kelautan dan Perikanan RI, yaitu meningkatkan produksi perikanan budidaya, dengan sasaran program peningkatan produksi perikanan budidaya (volume dan nilai), maka untuk mencapai tujuan dan sasaran tersebut, kegiatan yang akan dilaksanakan Balai Besar Perikanan Budidaya Laut Lampung pada Tahun Anggaran 2023, berpedoman pada Dokumen Penetapan Kinerja BBPBL Lampung TA 2023, dokumen road map yang tertuang di dalam Renstra BBPBL TA 2020 – 2024, DIPA Tahun Anggaran 2023 No : SP DIPA – 032.04.2.427706/2022 mengalami revisi anggaran dengan nilai anggaran sebesar Rp. 39.128.707.000 menjadi Rp. 45.756.807.000 dan anggaran mengalami *Automatic Adjustment* sebesar Rp. 5.191.724.000, sehingga pada tanggal 19 Oktober 2023 ditetapkan anggaran sebesar Rp. 40.565.083.000.

Pada Penetapan Kinerja BBPBL Lampung tahun 2023 terdapat beberapa perbedaan target dengan target yang tercantum dalam Renstra BBPBL Lampung 2020 – 2024, hal ini terjadi karena adanya penyesuaian menindaklanjuti kebijakan KKP. Adapun target yang berbeda tersebut tertuang dalam tabel dibawah ini

Tabel 2.2. Keselarasan Target IKU pada RENSTRA dan PK 2023

RENSTRA TAHUN 2020 - 2024 (TAHUN 2022)			BERUBAH MENJADI (TAHUN 2023)			KETERANGAN
SASARAN STRATEGIS	INDIKATOR KINERJA	TARGET	SASARAN STRATEGIS	INDIKATOR KINERJA	TARGET	
Meningkatnya perekonomian sektor perikanan budidaya lingkup BBPBL Lampung	1. Nilai PNPB lingkup BBPBL Lampung (Rp)	1.189.847.300	Ekonomi sektor perikanan budidaya meningkat di BBPBL Lampung	1. Nilai PNPB wilayah kerja BBPBL Lampung (Rp)	1.325.270.000	Perubahan terjadi karena kebijakan KKP dan penetapan target PNPB diukur dengan melihat hasil kinerja
Produksi perikanan budidaya lingkup BBPBL Lampung	2. Bantuan sarana kebun bibit rumput laut kultur jaringan (unit)	5	Meningkatnya sarana dan prasarana pembudidayaan ikan	2. Persentase bantuan sarana Kebun Bibit Rumput Laut (KBRL) yang terdistribusi berdasarkan usulan masyarakat di wilayah kerja BBPBL Lampung (persen)	75	Perubahan model target karena adanya perubahan system kerja
	3. Bantuan benih bermutu BBPBL Lampung yang tepat sasaran (ekor)	1.800.000		3. Persentase bantuan benih yang terdistribusi ke masyarakat di wilayah kerja BBPBL Lampung (persen)	100	Perubahan model target karena adanya perubahan system kerja
	4. Bantuan calon induk unggul (ekor)	-		4. Persentase bantuan calon induk yang tersalurkan ke masyarakat berdasarkan usulan masyarakat di wilayah kerja BBPBL Lampung (persen)	100	Perubahan model target karena adanya perubahan system kerja

RENSTRA TAHUN 2020 - 2024 (TAHUN 2022)			BERUBAH MENJADI (TAHUN 2023)			KETERANGAN
SASARAN STRATEGIS	INDIKATOR KINERJA	TARGET	SASARAN STRATEGIS	INDIKATOR KINERJA	TARGET	
	5. Hasil kegiatan perekayasaan teknologi budidaya Laut (paket)	1		5. Persentase keberhasilan teknologi komoditas unggulan (Lobster) yang dikembangkan oleh BBPBL Lampung (persen)	100	Perubahan model target karena adanya perubahan system kerja
	6. Bantuan bibit rumput laut kultur jaringan BBPBL Lampung yang tepat sasaran (kg)	40.000		6. Produksi bibit rumput laut kultur jaringan skala intermediate di BBPBL Lampung (planlet)	3.000	Perubahan model target karena adanya perubahan system kerja
	7. Produksi calon induk unggul yang dihasilkan oleh BBPBL Lampung (ekor)	5.000		7. Produksi calon induk ikan laut di BBPBL Lampung (ekor)	2.551	Perubahan model target karena adanya perubahan system kerja
	8. Bantuan sarana dan prasarana bioflok oleh BBPBL Lampung (paket)	15		8. Persentase sarana dan prasarana bioflok ke masyarakat di wilayah kerja BBPBL Lampung (persen)	100	Perubahan model target karena adanya perubahan system kerja
	9. -	-		9. Persentase bimbingan teknis teknologi pembesaran ikan yang disampaikan ke	100	Perubahan model target karena adanya perubahan system kerja

RENSTRA TAHUN 2020 - 2024 (TAHUN 2022)			BERUBAH MENJADI (TAHUN 2023)			KETERANGAN
SASARAN STRATEGIS	INDIKATOR KINERJA	TARGET	SASARAN STRATEGIS	INDIKATOR KINERJA	TARGET	
	10. -		-	masyarakat oleh BBPBL Lampung (persen)		
	10. -		-	10. Persentase model usaha budidaya komoditas unggulan yang dikembangkan oleh BBPBL Lampung (persen)	100	Perubahan model target karena adanya perubahan system kerja
	11. Bantuan sarana dan prasarana ikan hias sistem RAS oleh BBPBL Lampung (paket)	10		11. Persentase sarana dan prasarana budidaya ikan hias yang disalurkan ke masyarakat di wilayah kerja BBPBL Lampung	100	Perubahan model target karena adanya perubahan system kerja
	12. Bantuan pakan mandiri BBPBL Lampung yang tepat sasaran (kg)	175.000	Meningkatnya sarana dan prasarana pakan ikan untuk pembudidaya ikan lingkup BBPBL Lampung	12. Persentase produksi pakan di BBPBL Lampung dibandingkan dengan bahan baku yang tersedia (persen)	80	Perubahan model target karena adanya perubahan system kerja
Terselenggaranya pengendalian dan pengawasan sumberdaya perikanan budidaya yang partisipatif di wilayah kerja BBPBL Lampung	13. Jumlah sampel pakan yang diuji (sampel)	100	Meningkatnya kualitas pengendalian dan pengawasan perikanan budidaya bidang pakan dan obat ikan lingkup BBPBL Lampung	13. Persentase jumlah sampel pakan ikan yang diuji nutrisi dan mutu pakan oleh BBPBL Lampung (persen)	100	Perubahan model target karena adanya perubahan system kerja

RENSTRA TAHUN 2020 - 2024 (TAHUN 2022)			BERUBAH MENJADI (TAHUN 2023)			KETERANGAN
SASARAN STRATEGIS	INDIKATOR KINERJA	TARGET	SASARAN STRATEGIS	INDIKATOR KINERJA	TARGET	
	14. Jumlah sampel yang di uji dalam rangka pelayanan laboratorium keskanling yang sesuai standar (sampel)	3.500	Meningkatnya kualitas pengendalian dan pengawasan perikanan budidaya bidang Kawasan dan Kesehatan ikan lingkup BBPBL Lampung	14. Persentase sampel layanan kesehatan ikan dan lingkungan yang diuji oleh BBPBL Lampung (persen)	100	Perubahan model target karena adanya perubahan system kerja
	15.			15. Persentase sampel antimicrobial resistance (AMR) yang diuji oleh BBPBL Lampung (persen)	100	Perubahan model target karena adanya perubahan system kerja
Terwujudnya tata kelola pemerintahan lingkup BBPBL Lampung yang efektif, efisien dan berorientasi layanan prima	16. Indeks profesionalitas ASN lingkup BBPBL Lampung	72	Tata kelola pemerintahan yang baik lingkup BBPBL Lampung	16. Indeks profesionalitas ASN BBPBL Lampung (nilai)	81	Capaian IP ASN tahun 2022 adalah 81. atas arahan setjen dimana jika target indikator kinerja tahun berjalan sudah dicapai pada tahun sebelumnya maka dinaikkan saja targetnya, karena asumsinya tidak ada upaya pun sudah tercapai
	17. Nilai wilayah bebas dari korupsi lingkup BBPBL Lampung	75		17. Hasil penilaian ZI satuan kerja BBPBL Lampung (nilai)	76	

RENSTRA TAHUN 2020 - 2024 (TAHUN 2022)			BERUBAH MENJADI (TAHUN 2023)			KETERANGAN
SASARAN STRATEGIS	INDIKATOR KINERJA	TARGET	SASARAN STRATEGIS	INDIKATOR KINERJA	TARGET	
	18. Nilai rekon kinerja lingkup BBPBL Lampung	90		18. Nilai REKON SAKIP satuan kerja BBPBL Lampung (nilai)	75	adanya perubahan cara perhitungan, dari yang sebelumnya menggunakan Lembar Kerja Evaluasi (LKE) Penilaian Evaluasi SAKIP sesuai Permen PAN dan RB Nomor 12 Tahun 2015, berubah menggunakan LKE sesuai Permen PAN dan RB Nomor 88 Tahun 2021
	19. Prosentase jumlah rekomendasi hasil pengawasan yang dimanfaatkan untuk perbaikan kinerja lingkup BBPBL Lampung	60		19. Persentase jumlah rekomendasi hasil pengawasan yang dimanfaatkan untuk perbaikan kinerja di BBPBL Lampung (persen)	75	
	20. Persentase unit kerja yang menerapkan sistem manajemen pengetahuan yang terstandar (%)	80		20. Persentase unit kerja yang menerapkan system manajemen pengetahuan yang terstandar diwilayah	92	

RENSTRA TAHUN 2020 - 2024 (TAHUN 2022)				BERUBAH MENJADI (TAHUN 2023)			KETERANGAN
SASARAN STRATEGIS	INDIKATOR KINERJA	TARGET	SASARAN STRATEGIS	INDIKATOR KINERJA	TARGET		
				kerja BBPBL Lampung (%)			
	21. Nilai Indikator Kinerja Pelaksanaan Anggaran lingkup BBPBL Lampung (%)	88		21. Nilai IKPA diwilayah kerja BBPBL Lampung (nilai)	93,75		
	22. Nilai Kinerja Anggaran lingkup BBPBL Lampung	85		22. NKA lingkup satuan kerja BBPBL Lampung (nilai)	82		
				23. Tingkat kepatuhan pengadaan barang/jasa lingkup BBPBL Lampung (nilai)	77,5		penambahan IKU baru berdasarkan Nota Dinas dari Inspektorat Jenderal KKP Nomor 4.11/ITj.0/R.C.610/I/20
				24. Tingkat pengelolaan BMN lingkup BBPBL Lampung (nilai)	77,5		21 tanggal 11 Januari Tahun 2021
				25. Nilai pengawasan kearsipan lingkup BBPBL Lampung (nilai)	75		Merupakan IKU baru untuk mengakomodir JFT Arsiparis
				26. Indeks pengelolaan perpustakaan satuan	3		Merupakan IKU baru untuk mengakomodir JFT Pustakawan

RENSTRA TAHUN 2020 - 2024 (TAHUN 2022)			BERUBAH MENJADI (TAHUN 2023)			KETERANGAN
SASARAN STRATEGIS	INDIKATOR KINERJA	TARGET	SASARAN STRATEGIS	INDIKATOR KINERJA	TARGET	
				kerja BBPBL Lampung (nilai)		
				27. Persentase layanan perkantoran lingkup BBPBL Lampung (persen)	3	Merupakan IKU baru untuk mengakomodir ASN yg melakukan pelayanan seperti sopir, satpam, dll
				28. Persentase pelaku usaha perikanan budidaya terintegrasi dengan KUSUKA di wilayah kerja BBPBL Lampung (persen)	80	IKU baru tahun 2023 karena rekomendasi BPK
				29. Indeks pengelolaan kepegawaian satuan kerja BBPBL Lampung (indeks)	3	IKU baru akan kepatuhan pengelolaan kepegawaian



KEMENTERIAN KELAUTAN DAN PERIKANAN
DIREKTORAT JENDERAL PERIKANAN BUDIDAYA

JALAN MEDAN MERDEKA TIMUR NOMOR 10
JAKARTA 10110 KOTAK POS 4130 JKP-10041
TELEPON (021) 3519070 (LACAK), FAKS/MILE (021) 3514772
LAMARAN www.bppb.go.id

PERJANJIAN KINERJA TAHUN 2023
BALAI BESAR PERIKANAN BUDIDAYA LAUT LAMPUNG

Dalam rangka mewujudkan manajemen pemerintahan yang efektif, transparan, akuntabel dan berorientasi pada hasil, kami yang bertanda tangan di bawah ini :

Nama : **Mulyanto**
Jabatan : Kepala Balai Besar Perikanan Budidaya Laut Lampung
Selanjutnya disebut **Pihak Pertama**
Nama : **Tb. Haeru Rahayu**
Jabatan : Direktur Jenderal Perikanan Budidaya
Selaku atasan pihak pertama, selanjutnya disebut **Pihak Kedua**

Pihak Pertama berjanji akan mewujudkan target kinerja yang seharusnya sesuai lampiran perjanjian ini, dalam rangka mencapai target kinerja jangka menengah seperti yang telah ditetapkan dalam dokumen perencanaan. Keberhasilan dan kegagalan pencapaian target kinerja tersebut menjadi tanggung jawab kami.

Pihak Kedua akan melakukan supervisi yang diperlukan serta akan melakukan evaluasi terhadap capaian kinerja dari perjanjian ini dan mengambil tindakan yang diperlukan dalam rangka pemberian penghargaan dan sanksi.

Jakarta, 30 Januari 2023

Pihak Kedua
Direktur Jenderal Perikanan Budidaya

Tb. Haeru Rahayu

Pihak Pertama
Kepala BPPBL Lampung

Mulyanto

PERJANJIAN KINERJA TAHUN 2023
BALAI BESAR PERIKANAN BUDIDAYA LAUT LAMPUNG

NO.	SASARAN KEGIATAN	INDIKATOR KINERJA	TARGET
1.	Ekonomi Sektor perikanan budidaya meningkat di BBPBL Lampung	1. Nilai PNBP wilayah kerja BBPBL Lampung (Rp)	1.325.270.000
2.	Meningkatnya sarana dan prasarana pembudidayaan ikan lingkup BBPBL Lampung	2. Persentase bantuan sarana Kebun Bibit Rumput Laut (KBRL) yang terdistribusi berdasarkan usulan masyarakat di wilayah kerja BBPBL Lampung (persen)	75
		3. Persentase bantuan benih yang terdistribusi ke masyarakat berdasarkan usulan masyarakat di wilayah kerja BBPBL Lampung (persen)	100
		4. Persentase bantuan calon induk yang tersalurkan ke masyarakat berdasarkan usulan masyarakat di wilayah kerja BBPBL Lampung (persen)	100
		5. Persentase keberhasilan teknologi komoditas unggulan (Lobster) yang dikembangkan oleh BBPBL Lampung (persen)	100
		6. Produksi bibit rumput laut kultur jaringan skala intermediate di BBPBL Lampung (planlet)	3.000
		7. Produksi calon induk unggul di BBPBL Lampung (ekor)	2.910
		8. Persentase sarana dan prasarana bioflok ke masyarakat di wilayah kerja BBPBL Lampung (persen)	100
		9. Persentase bimbingan teknis teknologi pembesaran ikan yang disampaikan ke Masyarakat oleh BBPBL Lampung (persen)	100
		10. Persentase model usaha budidaya komoditas unggulan yang dikembangkan oleh BBPBL Lampung (persen)	100
		11. Persentase sarana dan prasarana budidaya ikan hias yang disalurkan ke masyarakat di wilayah kerja BBPBL Lampung (persen)	100
		3.	Meningkatnya sarana dan prasarana pakan ikan untuk pembudidayaan ikan lingkup BBPBL Lampung

NO.	SASARAN KEGIATAN	INDIKATOR KINERJA	TARGET
4.	Meningkatnya kualitas pengendalian dan pengawasan perikanan budidaya bidang pakan dan obat ikan lingkup BBPBL Lampung	13. Persentase jumlah sampel pakan ikan yang diuji nutrisi dan mutu pakan oleh BBPBL Lampung (persen)	100
5.	Meningkatnya kualitas pengendalian dan pengawasan perikanan budidaya bidang kawasan dan kesehatan ikan lingkup BBPBL Lampung	14. Persentase sampel layanan kesehatan ikan dan lingkungan yang diuji oleh BBPBL Lampung (nilai)	100
		15. Persentase sampel antimikrobial resistance (AMR) yang diuji oleh BBPBL Lampung (persen)	100
6.	Tata Kelola Pemerintahan Yang baik di lingkup BBPBL Lampung	16. Indeks Profesionalitas ASN BBPBL Lampung (nilai)	81
		17. Hasil Penilaian Konsensus Zi satuan kerja BBPBL Lampung (nilai)	76
		18. Persentase penyelesaian LHP BPK atas satuan kerja BBPBL Lampung (persen)	100
		19. Nilai REKON SAKIP satuan kerja BBPBL Lampung (nilai)	93
		20. Persentase jumlah rekomendasi hasil pengawasan yang dimanfaatkan untuk perbaikan kinerja di BBPBL Lampung (persen)	75
		21. Persentase unit kerja yang menerapkan sistem manajemen pengetahuan yang terstandar lingkup BBPBL Lampung (persen)	92
		22. Nilai IKPA Satuan Kerja BBPBL Lampung (nilai)	89
		23. NKA lingkup satuan kerja BBPBL Lampung (nilai)	82
		24. Tingkat kepatuhan Pengadaan Barang/Jasa lingkup BBPBL Lampung	77,5
		25. Tingkat kepatuhan pengelolaan BMN lingkup BBPBL Lampung	77,5
		26. Nilai pengawasan kearsipan lingkup BBPBL Lampung (nilai)	75
		27. Indeks pengelolaan perpustakaan satuan kerja BBPBL Lampung (nilai)	3
		28. Persentase layanan perkantoran lingkup BBPBL Lampung (persen)	75
29. Persentase pelaku usaha perikanan budidaya terintegrasi dengan KUSUKA di wilayah kerja BBPBL Lampung (persen)	80		
30. Indeks pengelolaan kepegawaian satuan kerja BBPBL Lampung (indeks)	3		

Data Anggaran

NO.	KEGIATAN	ANGGARAN (Rp)
1.	Ekonomi Sektor perikanan budidaya meningkat di BBPBL Lampung	-
2.	Meningkatnya sarana dan prasarana pembudidayaan ikan lingkup BBPBL Lampung	10.950.157.000
3.	Meningkatnya sarana dan prasarana pakan ikan untuk pembudidayaan ikan lingkup BBPBL Lampung	1.188.128.000
4.	Meningkatnya kualitas pengendalian dan pengawasan perikanan budidaya bidang pakan dan obat ikan lingkup BBPBL Lampung	41.200.000
5.	Meningkatnya kualitas pengendalian dan pengawasan perikanan budidaya bidang kawasan dan kesehatan ikan	2.961.809.000
6.	Tata Kelola pemerintahan yang baik di lingkup BBPBL Lampung	19.253.789.000
Total Anggaran BBPBL Lampung		34.395.083.000

Jakarta, 30 Januari 2023

Pihak Kedua
Direktur Jenderal Perikanan Budidaya

Tb. Haeru Rahayu

Pihak Pertama
Kepala BPPBL Lampung

Mulyanto

Gambar 2.2. Penetapan Kinerja BBPBL Lampung 2023 (Awal)

Berdasarkan Nota Dinas No. 938/SJ.1/RC.610/XI/2023 tentang hasil pembahasan Indikator Kinerja (IK) Manajerial tahun 2024, maka ditetapkan Revisi Indikator Kinerja Utama tertanggal 06 November 2023 sebagai berikut :



KEMENTERIAN KELAUTAN DAN PERIKANAN
DIREKTORAT JENDERAL PERIKANAN BUDI DAYA
 JALAN MEDAN MERDEKA TIMUR NOMOR 16
 JAKARTA 10110 KOTAK POS 4130 JKP 10041
 TELEPON (021) 3519070 (LACAK), FAKSIMILE (021) 3514772
 LAMAN www.kkp.go.id SURTEL djpenb@kkp.go.id

PERJANJIAN KINERJA TAHUN 2023
BALAI BESAR PERIKANAN BUDI DAYA LAUT LAMPUNG

Dalam rangka mewujudkan manajemen pemerintahan yang efektif, transparan, akuntabel dan berorientasi pada hasil, kami yang bertanda tangan di bawah ini :

Nama : **Mulyanto**
 Jabatan : Kepala Balai Besar Perikanan Budi Daya Laut Lampung
 Selanjutnya disebut **Pihak Pertama**

Nama : **Tb. Haeru Rahayu**
 Jabatan : Direktur Jenderal Perikanan Budi Daya
 Selaku atasan pihak pertama, selanjutnya disebut **Pihak Kedua**

Pihak Pertama berjanji akan mewujudkan target kinerja yang seharusnya sesuai lampiran perjanjian ini, dalam rangka mencapai target kinerja jangka menengah seperti yang telah ditetapkan dalam dokumen perencanaan. Keberhasilan dan kegagalan pencapaian target kinerja tersebut menjadi tanggung jawab kami.

Pihak Kedua akan melakukan supervisi yang diperlukan serta akan melakukan evaluasi terhadap capaian kinerja dari perjanjian ini dan mengambil tindakan yang diperlukan dalam rangka pemberian penghargaan dan sanksi.

Jakarta, 06 November 2023

Pihak Kedua
 Direktur Jenderal Perikanan Budi Daya

Pihak Pertama
 Kepala Balai Besar Perikanan Budi Daya Laut Lampung




Tb. Haeru Rahayu
 Mulyanto

PERJANJIAN KINERJA TAHUN 2023
BALAI BESAR PERIKANAN BUDI DAYA LAUT LAMPUNG

NO.	SASARAN KEGIATAN	INDIKATOR KINERJA	TARGET
1.	Ekonomi Sektor Perikanan Budi Daya Meningkat di BBPBL Lampung	1. Nilai PNBPN yang Diperoleh BBPBL Lampung (Rupiah)	1.325.270.000
2.	Meningkatnya Sarana dan Prasarana Pembudidayaan Ikan	2. Persentase Bantuan Sarana Kebun Bibit Rumpul Laut (KBRL) yang Disalurkan (Persen)	75
		3. Persentase Bantuan Benih yang Disalurkan (Persen)	100
		4. Persentase Bantuan Calon Induk yang Disalurkan (Persen)	100
		5. Persentase Keberhasilan Teknologi Komoditas Unggulan (Lobster) yang Dikembangkan (Persen)	100
		6. Persentase Bibit Rumpul Laut Kultur Jaringan Skala Intermediate yang Diproduksi (Persen)	100
		7. Persentase Calon Induk Unggul yang Diproduksi (Persen)	100
		8. Persentase Sarana dan Prasarana Bioflok yang Disalurkan (Persen)	100
		9. Persentase Diseminasi Teknologi Pembenaran Ikan (Persen)	100
		10. Persentase Model Usaha Budi Daya Lobster (Persen)	100



NO.	SASARAN KEGIATAN	INDIKATOR KINERJA	TARGET
		11. Persentase Sarana dan Prasarana Budi Daya Ikan Hias yang Disalurkan (Persen)	100
3.	Meningkatnya Sarana dan Prasarana Pakan Ikan Untuk Pembudidayaan Ikan	12. Persentase Produksi Pakan Mandiri (Persen)	80
4.	Meningkatnya Kualitas Pengendalian Pakan dan Obat Ikan	13. Persentase Pakan Ikan yang Diuji Nutrisi dan Mutu Pakan (Persen)	100
5.	Meningkatnya Kualitas Pengendalian Kesehatan Ikan	14. Persentase Layanan Pengujian Kesehatan Ikan dan Lingkungan (Persen)	100
		15. Persentase Pengujian Antimicrobial Resistance (AMR) (Persen)	100
6.	Tata Kelola Pemerintahan yang Baik di BBPBL Lampung	16. Indeks Profesionalitas ASN Lingkup BBPBL Lampung (Indeks)	81
		17. Hasil Penilaian Pembangunan ZI Menuju Wilayah Bebas Dan Korupsi (Nilai)	76
		18. Persentase Penyelesaian LHP BPK Atas Satuan Kerja BBPBL Lampung (Persen)	100
		19. Nilai PM SAKIP BBPBL Lampung (Nilai)	75
		20. Persentase Rekomendasi Hasil Pengawasan yang Dimanfaatkan untuk Perbaikan Kinerja BBPBL Lampung (Persen)	75

NO.	SASARAN KEGIATAN	INDIKATOR KINERJA	TARGET
		21. Indikator Kinerja Pelaksanaan Anggaran (IKPA) BBPBL Lampung (Nilai)	93,75
		22. Nilai Kinerja Anggaran BBPBL Lampung (Nilai)	82
		23. Tingkat Kepatuhan Pengadaan Barang/Jasa Lingkup BBPBL Lampung (Persen)	77,5
		24. Tingkat Kepatuhan Pengelolaan BMN BBPBL Lampung (Persen)	77,5
		25. Nilai Pengawasan Kearsipan BBPBL Lampung (Nilai)	75
		26. Indeks Pengelolaan Perpustakaan BBPBL Lampung (Nilai)	3
		27. Persentase Layanan Perkantoran BBPBL Lampung (Persen)	75
		28. Persentase Pelaku Usaha Budi Daya Ikan Yang Terintegrasi Dengan KUSUKA (Persen)	80
		29. Indeks Pengelolaan Kepegawaian (Indeks)	3

Jakarta, 06 November 2023

Pihak Kedua
 Direktur Jenderal Perikanan Budi Daya

Pihak Pertama
 Kepala Balai Besar Perikanan Budi Daya Laut Lampung

Tb. Haeru Rahayu
 Mulyanto

Data Anggaran :

NO.	KEGIATAN	ANGGARAN (Rp)
1.	Meningkatnya Sarana dan Prasarana Pembudidayaan Ikan	19.220.157.000
2.	Meningkatnya Sarana dan Prasarana Pakan Ikan untuk Pembudidaya Ikan	1.188.128.000
3.	Meningkatnya Kualitas Pengendalian Pakan dan Obat Ikan	41.200.000
4.	Meningkatnya Kualitas Pengendalian Kesehatan Ikan	836.341.000
5.	Tata Kelola Pemerintahan yang Baik di BBPBL Lampung	19.203.789.000
Total Anggaran Balai Besar Perikanan Budi Daya Laut Lampung Tahun 2023		40.565.083.000

Jakarta, 06 November 2023

Pihak Kedua
Direktur Jenderal Perikanan Budi Daya

Pihak Pertama
Kepala Balai Besar Perikanan Budi Daya Laut Lampung


Tb. Haeru Rahayu

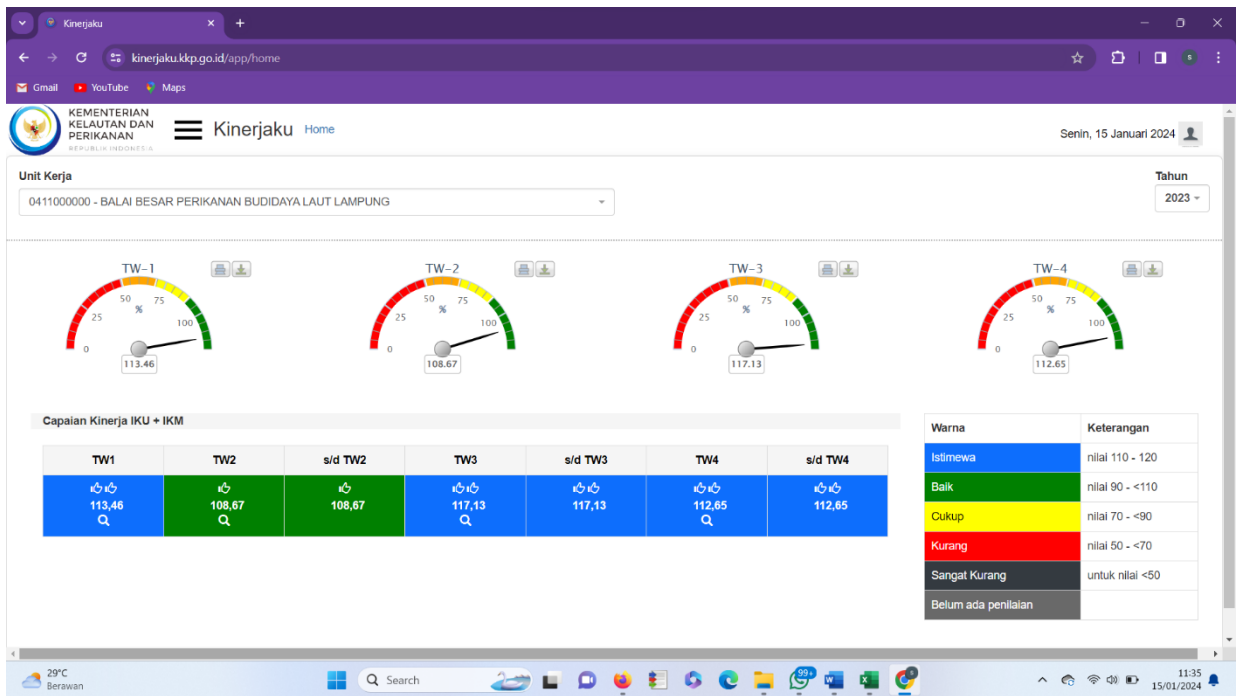

Mulyanto

Gambar 2.3. Penetapan Kinerja BBPBL Lampung 2023 (Revisi)

2.3. PENGUKURAN CAPAIAN KINERJA 2023

Pengukuran tingkat capaian IKU dilakukan dengan berpedoman pada formula penghitungan yang telah ditetapkan dalam Informasi indikator kinerja atau Manual IKU. Selanjutnya nilai capaian tersebut dihitung dengan membandingkan antara realisasi capaian dengan target yang telah ditetapkan.

Pengukuran capaian kinerja dilakukan secara berkala melalui penyusunan Laporan Kinerja tahun 2023 yang didukung dengan implementasi Aplikasi "Kinerjaku" yang merupakan Sistem Aplikasi Pengukuran Kinerja berbasis informasi teknologi. Berdasarkan sistem pelaporan pada aplikasi "kinerjaku.kkp.go.id" diperoleh Nilai Capaian IKU (NPSS) sebesar 112,65



Gambar 2.3. Screenshoot capaian kinerja tahun 2023
(Diambil dari Aplikasi KINERJAKU tanggal 15 Januari 2024)

NKO Desember - 2023

Unit Kerja : BALAI BESAR PERIKANAN BUDIDAYA LAUT LAMPUNG
Skor Kinerja : **112.65**

Kode	Sasaran/Indikator Kinerja	Satuan	Polarisasi	Perhitungan	Target 2023	Target Desember	Capaian Desember	%	Target s/d Desember	Capaian s/d Desember	%	Tgl Input
SK.01	Ekonomi sektor perikanan budidaya meningkat di BBPBL Lampung						115,71			115,71		
IKSK.1	Nilai PNPB yang diperoleh BBPBL Lampung Data Dukung1 Data Dukung2	Rupiah	Maximize	Nilai Posisi Akhir	1.325.270.000,00	1.325.270.000,00	1.533.409.558,00	115,71	1.325.270.000,00	1.533.409.558,00	115,71	08-Jan-2024 21:13
SK.02	Meningkatnya sarana dan prasarana pembudidayaan ikan lingkup BBPBL Lampung						108,53			108,53		
SK.02	Meningkatnya sarana dan prasarana pembudidayaan ikan						108,53			108,53		
IKSK.02.1	Persentase bantuan sarana Kebun Bibit Rumput Laut (KBRL) yang disalurkan Data Dukung1 Data Dukung2	Persen	Maximize	Nilai Posisi Akhir	75,00	75,00	100,00	120,00	75,00	100,00	120,00	08-Jan-2024 21:13
IKSK.02.10	Persentase sarana dan prasarana Budi Daya ikan hias yang disalurkan Data Dukung1 Data Dukung2	Persen	Maximize	Nilai Posisi Akhir	100,00	100,00	100,00	100,00	100,00	100,00	100,00	08-Jan-2024 21:13
IKSK.02.2	Persentase bantuan benih yang disalurkan Data Dukung1 Data Dukung2	Persen	Maximize	Nilai Posisi Akhir	100,00	100,00	112,22	112,22	100,00	112,22	112,22	08-Jan-2024 21:13
IKSK.02.3	Persentase bantuan calon induk yang disalurkan Data Dukung1 Data Dukung2	Persen	Maximize	Nilai Posisi Akhir	100,00	100,00	350,00	120,00	100,00	350,00	120,00	08-Jan-2024 21:13
IKSK.02.4	Persentase keberhasilan teknologi komoditas unggulan (Lobster) yang dikembangkan Data Dukung1	Persen	Maximize	Nilai Posisi Akhir	100,00	100,00	100,00	100,00	100,00	100,00	100,00	08-Jan-2024 21:13
IKSK.02.5	Persentase bibit rumput laut kultur jaringan skala intermediate yang diproduksi Data Dukung1	Persen	Maximize	Nilai Posisi Akhir	100,00	100,00	142,73	120,00	100,00	142,73	120,00	08-Jan-2024 21:13
IKSK.02.6	Persentase calon induk unggul yang diproduksi Data Dukung1	Persen	Maximize	Nilai Posisi Akhir	100,00	100,00	104,81	104,81	100,00	104,81	104,81	08-Jan-2024 21:13
IKSK.02.7	Persentase sarana dan prasarana bioflok yang disalurkan Data Dukung1 Data Dukung2	Persen	Maximize	Nilai Posisi Akhir	100,00	100,00	108,33	108,33	100,00	108,33	108,33	08-Jan-2024 21:13
IKSK.02.8	Persentase diseminasi teknologi pembesaran ikan Data Dukung1	Persen	Maximize	Nilai Posisi Akhir	100,00	100,00	100,00	100,00	100,00	100,00	100,00	08-Jan-2024 21:13
IKSK.02.9	Persentase model usaha Budi Daya Lobster Data Dukung1 Data Dukung2	Persen	Maximize	Nilai Posisi Akhir	100,00	100,00	100,00	100,00	100,00	100,00	100,00	08-Jan-2024 21:13
SK.03	Meningkatnya sarana dan prasarana pakan ikan untuk pembudidayaan ikan lingkup BBPBL Lampung						120,00			120,00		
SK.03	Meningkatnya sarana dan prasarana pakan ikan untuk pembudidayaan ikan						120,00			120,00		
IKSK.03.1	Persentase produksi pakan mandiri Data Dukung1	Persen	Maximize	Nilai Posisi Akhir	80,00	80,00	100,06	120,00	80,00	100,06	120,00	08-Jan-2024 21:13

SK.04	Meningkatnya kualitas pengendalian dan pengawasan perikanan budidaya bidang pakan dan obat ikan lingkup BBPBL Lampung												
SK.04	Meningkatnya kualitas pengendalian pakan dan obat ikan						120,00			120,00			
IKSK.04.1	Persentase pakan ikan yang diuji nutrisi dan mutu pakan	Persen	Maximize	Nilai Posisi Akhir	100,00	100,00	134,57	120,00	100,00	134,57	120,00	08-Jan-2024 21:13	
	Data Dukung1												
	Data Dukung2												
SK.05	Meningkatnya kualitas pengendalian dan pengawasan perikanan budidaya bidang kawasan dan kesehatan ikan lingkup BBPBL Lampung												
SK.05	Meningkatnya kualitas pengendalian kesehatan ikan						115,72			115,72			
IKSK.05.1	Persentase layanan pengujian kesehatan ikan dan lingkungan	Persen	Maximize	Nilai Posisi Akhir	100,00	100,00	181,77	120,00	100,00	181,77	120,00	08-Jan-2024 21:13	
	Data Dukung1												
	Data Dukung2												
IKSK.05.2	Persentase pengujian Antimikrobal Resistance (AMR)	Persen	Maximize	Nilai Posisi Akhir	100,00	100,00	109,30	109,30	100,00	109,30	109,30	08-Jan-2024 21:13	
	Data Dukung1												
SK.06	Tata kelola pemerintahan yang baik lingkup BBPBL Lampung						100,00			100,00			
IKSK.06.3	Persentase penyelesaian LHP BPK atas satuan kerja BBPBL Lampung	Persen	Minimize	Nilai Posisi Akhir	100,00	100,00	100,00	100,00	100,00	100,00	100,00	08-Jan-2024 21:13	
	Data Dukung1												
	Data Dukung2												
SK.06	Tata kelola pemerintahan yang baik di BBPBL Lampung						108,58			108,58			
IKSK.06.1	Indeks Profesionalitas ASN lingkup BBPBL Lampung	Indeks	Maximize	Nilai Posisi Akhir	81,00	81,00	89,90	110,99	81,00	89,90	110,99	08-Jan-2024 21:13	
	Data Dukung1												
	Data Dukung2												
IKSK.06.10	Nilai pengawasan kearsipan BBPBL Lampung	Nilai	Maximize	Nilai Posisi Akhir	75,00	75,00	88,99	118,65	75,00	88,99	118,65	08-Jan-2024 21:13	
	Data Dukung1												
	Data Dukung2												
IKSK.06.11	Indeks pengelolaan perpustakaan BBPBL Lampung	Nilai	Maximize	Nilai Posisi Akhir	3,00	3,00	3,57	119,00	3,00	3,57	119,00	08-Jan-2024 21:13	
	Data Dukung1												
	Data Dukung2												
IKSK.06.12	Persentase layanan perkantoran BBPBL Lampung	Persen	Stabilize	Nilai Posisi Akhir	75,00	75,00	100,00	120,00	75,00	100,00	120,00	08-Jan-2024 21:13	
	Data Dukung1												
IKSK.06.13	Persentase pelaku usaha budidaya ikan yang terintegrasi dengan KUSUKA	Persen	Maximize	Nilai Posisi Akhir	80,00	80,00	80,00	100,00	80,00	80,00	100,00	08-Jan-2024 21:13	
	Data Dukung1												
IKSK.06.14	Indeks pengelolaan kepegawaian	Indeks	Maximize	Nilai Posisi Akhir	3,00	3,00	3,00	100,00	3,00	3,00	100,00	08-Jan-2024 21:13	
	Data Dukung1												
	Data Dukung2												
IKSK.06.2	Hasil penilaian pembangunan ZI menuju Wilayah Bebas dari Korupsi	Nilai	Maximize	Nilai Posisi Akhir	76,00	76,00	90,96	119,68	76,00	90,96	119,68	08-Jan-2024 21:13	
	Data Dukung1												
	Data Dukung2												
	Data Dukung3												
IKSK.06.4	Nilai PM SAKIP BBPBL Lampung	Nilai	Maximize	Nilai Posisi Akhir	75,00	75,00	79,10	105,47	75,00	79,10	105,47	08-Jan-2024 21:13	
	Data Dukung1												
	Data Dukung2												
IKSK.06.5	Persentase rekomendasi hasil pengawasan yang dimanfaatkan untuk perbaikan kinerja BBPBL Lampung	Persen	Stabilize	Nilai Posisi Akhir	75,00	75,00	96,15	120,00	75,00	96,15	120,00	08-Jan-2024 21:13	
	Data Dukung1												
	Data Dukung2												
IKSK.06.6	Indikator Kinerja Pelaksanaan Anggaran BBPBL Lampung	Nilai	Maximize	Nilai Posisi Akhir	93,75	93,75	90,84	96,90	93,75	90,84	96,90	08-Jan-2024 21:13	
	Data Dukung1												
IKSK.06.7	Nilai Kinerja Anggaran BBPBL Lampung	Nilai	Maximize	Nilai Posisi Akhir	82,00	82,00	84,13	102,60	82,00	84,13	102,60	08-Jan-2024 21:13	
	Data Dukung1												
IKSK.06.8	Tingkat kepatuhan pengadaan Barang/Jasa lingkup BBPBL Lampung	Persen	Maximize	Nilai Posisi Akhir	77,50	77,50	82,32	106,22	77,50	82,32	106,22	08-Jan-2024 21:13	
	Data Dukung1												
	Data Dukung2												
IKSK.06.9	Tingkat kepatuhan pengelolaan BMN BBPBL Lampung	Persen	Maximize	Nilai Posisi Akhir	77,50	77,50	77,50	100,00	77,50	77,50	100,00	08-Jan-2024 21:13	
	Data Dukung1												
	Data Dukung2												

Gambar 2.4. Screenshot Rincian Capaian IKU tahun 2023
(Sumber : Aplikasi KINERJAKU)

BAB III
AKUNTABILITAS KINERJA

3.1. CAPAIAN INDIKATOR KINERJA UTAMA (IKU)

Kegiatan Balai Besar Perikanan Budidaya Laut Lampung pada tahun 2023 sebagaimana Perjanjian Kinerja (PK) Kepala BBPBL Lampung dengan Direktur Jenderal Perikanan Budidaya, Sasaran Kegiatan ada 6 (enam) dengan 29 (dua puluh sembilan) Indikator Kinerja Utama untuk menunjang pencapaian visi dan misi BBPBL Lampung.

Berdasarkan sistem pelaporan pada aplikasi “kinerjaku.kkp.go.id” diperoleh Nilai Capaian IKU (NPSS) sebesar 112,65. Adapun rekapitulasi capaian kinerja tahun 2023 Balai Besar Perikanan Budidaya Laut Lampung seperti pada tabel berikut :

Tabel 3.1. Pencapaian Indikator Kinerja Utama BBPBL Lampung tahun 2023

NO	SASARAN KEGIATAN	INDIKATOR KINERJA	TARGET	REALISASI	%
1.	Ekonomi Sektor Perikanan Budi Daya Meningkatkan di BBPBL Lampung	1. Nilai PNPB yang diperoleh BBPBL Lampung (Rp)	1.325.270.000	1.533.409.558	115,71
2.	Meningkatnya Sarana dan Prasarana Pembudidayaan Ikan	2. Persentase Bantuan Sarana Kebun Bibit Rumput Laut (KBRL) yang Disalurkan (%)	75	100	133,33
		3. Persentase Bantuan Benih yg Disalurkan (%)	100	112,22	112,22
		4. Persentase Bantuan Calon Induk yang Disalurkan (%)	100	350	350,00
		5. Persentase Keberhasilan Teknologi Komoditas Unggulan (Lobster) yg Dikembangkan (%)	100	100	100
		6. Persentase Bibit Rumput Laut Kultur Jaringan Skala Intermediate yang Diproduksi (%)	100	142,73	142,73
		7. Persentase Calon Induk Unggul yang Diproduksi (%)	100	104,81	104,81
		8. Persentase Sarana dan Prasarana Bioflok yang Disalurkan (%)	100	108,33	108,33
		9. Persentase Diseminasi Teknologi Pembesaran Ikan (%)	100	100	100

NO	SASARAN KEGIATAN	INDIKATOR KINERJA		TARGET	REALISASI	%
		10.	Persentase Model Usaha Budi Daya Lobster (%)	100	100	100
		11.	Persentase Sarana Dan Prasarana Budi Daya Ikan Hias yang Disalurkan (%)	100	100	100
3.	Meningkatnya Sarana dan Prasarana Pakan Ikan Untuk Pembudidaya Ikan	12.	Persentase Produksi Pakan Mandiri (%)	80	100,06	125,08
4.	Meningkatnya Kualitas Pengendalian Pakan dan Obat Ikan	13.	Persentase Pakan Ikan yang Diuji Nutrisi dan Mutu Pakan (%)	100	134,57	134,57
5.	Meningkatnya Kualitas Pengendalian Kesehatan Ikan	14.	Persentase Layanan Pengujian Kesehatan Ikan Dan Lingkungan (%)	100	181,77	181,77
		15.	Persentase Pengujian <i>antimicrobial resistance</i> (AMR) (%)	100	109,30	109,30
6.	Tata Kelola Pemerintahan yang Baik di BBPBL Lampung	16.	Indeks Profesionalitas ASN Lingkup BBPBL Lampung (Indeks)	81	89,9	110,99
		17.	Hasil Penilaian Pembangunan ZI Menuju Wilayah Bebas dari Korupsi (nilai)	76	90,96	119,68
		18.	Persentase Penyelesaian LHP BPK Atas Satuan Kerja BBPBL Lampung (%)	100	100	100
		19.	Nilai PM SAKIP BBPBL Lampung (Nilai)	75	79,1	105,47
		20.	Persentase Rekomendasi Hasil Pengawasan yang Dimanfaatkan untuk Perbaikan Kinerja BBPBL Lampung (%)	75	96,15	128,20
		21.	Indikator Kinerja Pelaksanaan Anggaran BBPBL Lampung (%)	93,75	90,84	96,89
		22.	Nilai Kinerja Anggaran BBPBL Lampung (Nilai)	82	84,13	102,59
		23.	Tingkat Kepatuhan Pengadaan Barang dan Jasa lingkup BBPBL Lampung (Nilai)	77,5	82,32	106,22
24.	Tingkat Kepatuhan Pengelolaan BMN BBPBL Lampung (%)	77,5	77,5	77,5		

NO	SASARAN KEGIATAN	INDIKATOR KINERJA		TARGET	REALISASI	%
		25.	Nilai Pengawasan Kearsipan BBPBL Lampung (nilai)	75	88,99	118,65
		26.	Indeks Pengelolaan Perpustakaan BBPBL Lampung (nilai)	3	3,57	119
		27.	Persentase Layanan Perkantoran BBPBL Lampung (%)	75	100	133,33
		28.	Persentase Pelaku Budi Daya yang Terintegrasi dengan KUSUKA (%)	80	80	100
		29.	Indeks Pengelolaan Kepegawaian (indeks)	3	3	100

3.2. ANALISIS CAPAIAN KINERJA

SK. 1. EKONOMI SEKTOR PERIKANAN BUDI DAYA MENINGKAT DI BBPBL LAMPUNG

Upaya pencapaian Sasaran Kegiatan 1 akan dicapai melalui 1 IKU seperti dibawah ini :

IKU. 1. NILAI PNPB YANG DIPEROLEH BBPBL LAMPUNG (Rp)

Tabel 3.2. Capaian Sasaran Kegiatan 1, pada IKU 1

Sasaran Kegiatan 1									Ekonomi Sektor Perikanan Budi Daya Meningkatkan di BBPBL Lampung								
IKU -1									Nilai PNPB yang diperoleh BBPBL Lampung (Rp)								
Realisasi 2019-2022				2023			Renstra 2020-2024										
2019	2020	2021	2022	Target	Realisasi	% capaian	Target 2024	% capaian 2023 thd target 2024									
687.468.000	1.175.858.845	1.541.913.236	1.298.315.955	1.325.270.000	1.533.409.558	115,71	1.213.645.800	106,98									

Sumber : Tim Kerja Produksi - BBPBL Lampung 2023

Tabel 3.3. Perbandingan realisasi IKU 1 dengan target jangka menengah Renstra 2020 –2024

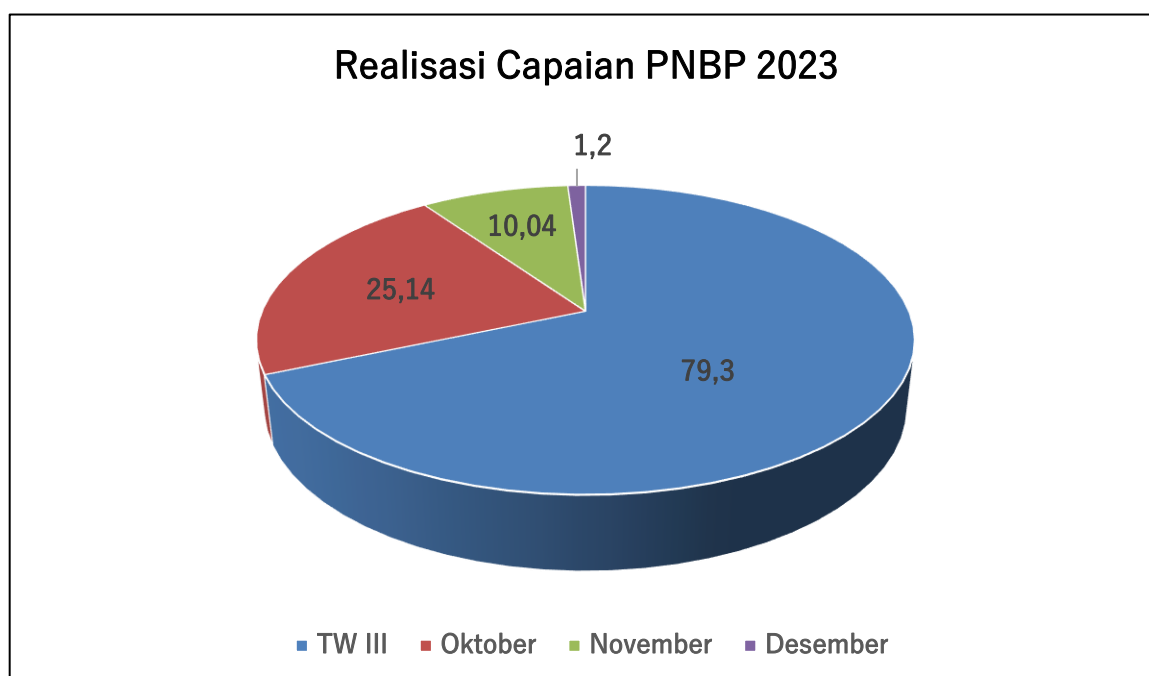
IKU	Uraian	Tahun				
		2020	2021	2022	2023	2024
Nilai PNPB yang diperoleh BBPBL Lampung	RENSTRA	1.146.363.000	1.156.233.000	1.189.847.300	1.201.746.550	1.213.645.800
	Realisasi	1.175.858.845	1.541.913.236	1.298.315.955	1.533.409.558	-

Penerimaan Negara Bukan Pajak (PNBP) adalah seluruh penerimaan pemerintah pusat yang tidak berasal dari penerimaan perpajakan. Berdasarkan Peraturan Pemerintah (PP) Nomor 85 tahun 2021 tentang tarif atas Penerimaan Negara Bukan Pajak yang berlaku pada Kementerian Kelautan dan Perikanan.

Realisasi Nilai PNBP Lingkup BBPBL Lampung tahun 2023 sebesar Rp. 1.533.409.558 (115,71 %) lebih tinggi jika dibandingkan dengan capaian PNBP pada tahun 2022 mencapai Rp. 1.298.315.955 (77,05 %) sehingga mengalami peningkatan 15,33 %.

Tabel 3.4. Rincian realisasi PNBP BBPBL Lampung tahun 2023

No.	Uraian	Realisasi TW III	Bulan			Jumlah
			Oktober	November	Desember	
1.	Pendapatan penjualan	740.676.000	285.189.800	95.550.000	-	1.121.415.800
2.	Pemindahtanganan BMN	40.756.178	-	-	-	40.756.178
3.	Sewa tanah, gedung, bangunan	33.239.494	7.914.740	3.754.741	3.653.661	48.562.636
4.	Penggunaan sarpras	142.440.000	5.140.000	4.560.000	4.960.000	157.100.000
5.	Pengujian	93.867.000	34.907.000	19.690.000	7.595.000	156.059.000
6.	Penerimaan kembali belanja TAYL	-	-	-	-	-
7.	Penerimaan kembali belanja pegawai TAYL	-	-	6.911.888	-	6.911.888
8.	Penjualan peralatan dan mesin	-	-	-	-	-
9.	Penerimaan kembali belanja modal TAYL	-	-	2.604.056	-	2.604.056
	Jumlah	1.050.978.672	333.151.540	133.070.685	16.208.661	1.533.409.558



Gambar 3.1. Diagram Capaian PNBP BBPBL Lampung – 2023

No.	KODE SATKER	NAMA SATUAN KERJA	TARGET SESUAI PK	REALISASI S/D CAPAIAN IKU	% SESUAI PK	S / D BULAN
1	2	3	4	5	6	7
REALISASI PENDAPATAN PNBP						
1	632462	Direktorat Jenderal Perikanan Budi Daya (Pusat)	Rp	Rp 4.503.486.244		CAPAIAN IKU
	I	Pendapatan Fungsional dan Umum	Rp	Rp 91.776.010		
	II	Pendapatan Non Anggaran	Rp	Rp 4.411.710.234		
2	445393	BLU Balai Layanan Usaha Produksi Perikanan Budidaya Karawang	Rp 1.124.725.000	Rp 8.402.399.780	747,06	CAPAIAN IKU
	I	Pendapatan Fungsional dan Umum	Rp 1.124.725.000	Rp 242.971.727	745,26	
	II	Pendapatan Badan Layanan Umum		Rp 8.139.146.856		
	III	Pendapatan Non Anggaran	Rp -	Rp 20.281.197		
3	239192	BLU Balai Besar Perikanan Budidaya Air Payau Jepara	Rp 4.240.598.000	Rp 4.703.436.382	110,91	CAPAIAN IKU
	I	Pendapatan Fungsional dan Umum	Rp 4.240.598.000	Rp 2.882.648.001	106,64	
	II	Pendapatan Badan Layanan Umum		Rp 1.639.471.822		
	III	Pendapatan Non Anggaran	Rp -	Rp 181.316.559		
4	238734	Balai Besar Perikanan Budidaya Air Tawar Sukabumi	Rp 1.266.132.000	Rp 2.558.965.804	202,11	CAPAIAN IKU
	I	Pendapatan Fungsional dan Umum	Rp 1.266.132.000	Rp 2.555.401.356	201,83	
	II	Pendapatan Non Anggaran	Rp -	Rp 3.564.448		
5	427706	Balai Besar Perikanan Budidaya Laut Lampung	Rp 1.325.270.000	Rp 1.533.409.558	115,71	CAPAIAN IKU
	I	Pendapatan Fungsional dan Umum	Rp 1.325.270.000	Rp 1.523.893.614	114,99	
	II	Pendapatan Non Anggaran	Rp -	Rp 9.515.944		
6	567350	BLU Balai Perikanan Budidaya Air Payau Situbondo	Rp 3.375.974.000	Rp 6.040.665.462	178,93	CAPAIAN IKU
	I	Pendapatan Fungsional dan Umum	Rp 3.375.974.000	Rp 2.133.514.159	177,25	
	II	Pendapatan Badan Layanan Umum		Rp 3.850.475.751		
	III	Pendapatan Non Anggaran	Rp -	Rp 56.675.552		
7	237657	Balai Perikanan Budidaya Air Tawar Jambi	Rp 1.534.500.000	Rp 2.546.839.656	165,97	CAPAIAN IKU
	I	Pendapatan Fungsional dan Umum	Rp 1.534.500.000	Rp 2.490.598.598	162,31	
	II	Pendapatan Non Anggaran	Rp -	Rp 56.241.058		
8	567680	Balai Perikanan Budidaya Air Payau Takalar	Rp 1.616.512.000	Rp 2.924.087.218	180,89	CAPAIAN IKU
	I	Pendapatan Fungsional dan Umum	Rp 1.616.512.000	Rp 2.698.397.375	166,93	
	II	Pendapatan Non Anggaran	Rp -	Rp 225.689.843		

Gambar 3.2. Capaian PNBP BBPBL Lampung tahun 2023

Tabel 3.5. Data perbandingan capaian PNBP untuk lingkup UPT laut

No.	UPT	Target (Rp)	Realisasi (Rp)	%
1.	BBPBL Lampung	1.325.270.000	1.533.409.558	115,71
2.	BPBAL Batam	1.220.210.000	1.241.650.271	101,75
3.	BPBAL Lombok	762.305.000	690.190.937	90,54
4.	BPBAL Ambon	940.200.000	1.057.818.530	112,51

Dilihat data tabel diatas realisasi capaian PNBP tahun 2023 untuk BBPBL Lampung paling tinggi dibandingkan UPT laut lainnya, dengan capaian sebesar Rp. 1.533.409.558 dan capaian terendah diraih oleh BPBAL Lombok sebesar Rp. 690.190.937.

Tindak lanjut rencana aksi pada TW III – 2023 adalah :

1. Telah dilakukan penjualan dari ikan konsumsi Rp. 151.067.800, pakan Rp. 516.846.000, ikan penggelondongan Rp. 137.500.000, calon induk Rp. 10.120.000, plankton Rp. 6.490.000 dan telur Rp. 3.648.000

2. Sumber PNBPN lain dari penerimaan pengujian laboratorium Rp. 156.059.000, penggunaan sarpras Rp. 157.100.000, sewa tanah gedung bangunan Rp. 48.562.636, dan pemindahtanganan BMN Rp. 40.756.178, penerimaan kembali belanja pegawai TAYL Rp. 6.911.888, penerimaan Kembali belanja modal TAYL Rp. 2.604.056

Permasalahan yang dihadapi BBPBL Lampung dalam usaha pencapaian target adalah :

1. Masih adanya setoran PNBPN karena hasil temuan Itjen

Rencana aksi yang akan dilakukan oleh BBPBL Lampung dalam upaya meningkatkan penerimaan PNBPN adalah :

1. Meminimalisir terjadinya temuan Itjen terkait kerugian negara karena ketidak cermatan dalam input data di kartu produksi.

SK. 2. MENINGKATNYA SARANA DAN PRASARANA PEMBUDAYAAN IKAN

Upaya pencapaian Sasaran Kegiatan 2 akan dicapai melalui 10 IKU seperti dibawah ini :

IKU. 2. PERSENTASE BANTUAN SARANA KEBUN BIBIT RUMPUT LAUT (KBRL) YANG DISALURKAN (PERSEN)

Tabel 3.6. Capaian Sasaran Kegiatan 2, pada IKU 2

Sasaran Kegiatan -2 Meningkatkan Sarana dan Prasarana Pembudidayaan Ikan								
IKU – 2 Persentase Bantuan Sarana Kebun Bibit Rumput Laut (KBRL) yang Disalurkan								
Realisasi 2019 - 2022				2023			Renstra 2020-2024	
2019	2020	2021	2022	Target	Realisasi	% capaian	Target 2024	% capaian 2023 thd target 2024
12 paket	-	-	16 paket	75 %	100 % (20 paket)	133,33	5 paket	400

Sumber :Tim Kerja Prasarana dan Sarana - BBPBL Lampung, 2023

Tabel 3.7. Perbandingan realisasi IKU 2 dengan target jangka menengah Renstra 2020 – 2024

IKU	Uraian	Tahun				
		2020	2021	2022	2023	2024
Persentase bantuan sarana KBRL yang disalurkan	RENSTRA	-	-	-	-	-
	Realisasi	-	-	16 paket	100 % (20 paket)	-

Cara perhitungan capaian bantuan KBRL yang disalurkan :

$$\text{Persentase capaian} = \frac{\text{Jumlah kelompok yang menerima bantuan}}{\text{Jumlah kelompok yang tercantum pada BA calon penerima bantuan}} \times 100\%$$

$$= 16 \text{ kelompok} / 16 \text{ kelompok} \times 100\% = 100\%$$

Progress kegiatan bantuan sarana KBRL tahun 2023 seperti tertera dalam tabel 3.8 dibawah ini.

Tabel 3.8. Progress kegiatan bantuan KBRL

No.	Pengusul	Nama Pokdakan	CPCL	SK Penetapan Calon Penerima dan BAST KBRL
1.	Dinas Ketahanan Pangan, Kelautan dan Pertanian Kab. Administrasi Kepulauan Seribu	Pokdakan Cottonii Selatan Pulau Panggang RT/RW 004/001, Kel. Pulau Panggang, Kec. Kep. Seribu Utara, Kab Adm. Kep. Seribu	√	B.1613/BBPBL/OT.210/V/2023 dan B.2647/BBPBL/PB.140/VIII/2023
		Pokdakan Bunga Sp Pulau Panggang RT/RW 006/002, Kel. Pulau Panggang, Kec. Kep. Seribu Utara, Kab Adm. Kep. Seribu	√	B.1613/BBPBL/OT.210/V/2023 dan B.2648/BBPBL/PB.140/VIII/2023
		Pokdakan Ijo Lumut Utara Pulau Panggang RT/RW 006/002, Kel. Pulau Panggang, Kec. Kep. Seribu Utara, Kab Adm. Kep. Seribu	√	B.1613/BBPBL/OT.210/V/2023 dan B.2649/BBPBL/PB.140/VIII/2023
		Pokdakan Ager Jepun Pulau Panggang RT/RW 003/001, Kel. Pulau Panggang, Kec. Kep. Seribu Utara, Kab Adm. Kep. Seribu	√	B.1613/BBPBL/OT.210/V/2023 dan B.2650/BBPBL/PB.140/VIII/2023
		Pokdakan Apluse Jaya Agar Pulau Panggang RT/RW 003/001, Kel. Pulau Panggang, Kec. Kep. Seribu Utara, Kab Adm. Kep. Seribu	√	B.1613/BBPBL/OT.210/V/2023 dan B.2651/BBPBL/PB.140/VIII/2023
2.	Dinas Perikanan Kab. Serang	Pokdakan Sinar Makmur Kp. Berangbang, Desa Lontar, Kec. Tirtayasa, Kab. Serang	√	B.1625/BBPBL/OT.210/V/2023 dan B.2815/BBPBL/PB.140/VIII/2023
		Pokdakan Mutiara Berkah Kp. Berangbang, Desa Lontar, Kec. Tirtayasa, Kab. Serang	√	B.1625/BBPBL/OT.210/V/2023 dan B.2819/BBPBL/PB.140/VIII/2023
		Pokdakan Makmur Sentosa Desa Lontar, Kec. Tirtayasa, Kab. Serang	√	B.1625/BBPBL/OT.210/V/2023 dan B.2816/BBPBL/PB.140/VIII/2023

No.	Pengusul	Nama Pokdakan	CPCL	SK Penetapan Calon Penerima dan BAST KBRL
		Pokdakan Jaya Rumput Desa Lontar, Kec. Tirtayasa, Kab. Serang	√	B.1625/BBPBL/OT.210/V/2023 dan B.2817/BBPBL/PB.140/VIII/2023
		Pokdakan Sukadiri Desa Lontar, Kec. Tirtayasa, Kab. Serang	√	B.1625/BBPBL/OT.210/V/2023 dan B.2818/BBPBL/PB.140/VIII/2023
3.	Dinas Perikanan Kab. Tanggamus	Pokdakan Laut Jaya Pekon Way Nipah, Kec. Pematang Sawah, Kab. Tanggamus	√	B.1600/BBPBL/OT.210/V/2023 dan B.2894/BBPBL/PB.140/VIII/2023
		Pokdakan Mekar Selalu Pekon Way Nipah, Kec. Pematang Sawah, Kab. Tanggamus	√	B.1600/BBPBL/OT.210/V/2023 dan B.2893/BBPBL/PB.140/VIII/2023
4.	Kab. Karimun	Pokdakan Rindu Laut Selalu Dsn. Tanjung Judah, Desa Keban, Kec. Sugie Besar, Kab. Karimun	√	B. 3240/BBPBL/OT. 210/X/2023 dan B.3361/BBPBL/PB.140/X/2023
		Pokdakan Cahaya Andika Dsn. Tanjung Judah, Desa Keban, Kec. Sugie Besar, Kab. Karimun	√	B. 3240/BBPBL/OT. 210/X/2023 dan B.3362/BBPBL/PB.140/X/2023
5.	Kab. Lingga	Pokdakan Berkah Bahari Desa Pulau Lalang, Kec Singkep Selatan, Kab Lingga	√	B. 3627/BBPBL/OT. 210/XI/2023 dan B.3793/BBPBL/PB.140/XI/2023
		Pokdakan Berkah Alam Desa Pulau Lalang, Kec Singkep Selatan, Kab Lingga	√	B. 3627/BBPBL/OT. 210/XI/2023 dan B.3792/BBPBL/PB.140/XI/2023

Tindak lanjut rencana aksi pada TW III – 2023 adalah :

1. Telah berkoordinasi dengan Kab. Lingga dan ditindak lanjuti secara cepat oleh BBPBL Lampung sehingga pada tanggal 16 November 2023 telah dilakukan distribusi bantuan KBRL.



Gambar 3.3. Kegiatan distribusi bantuan KBRL di Kab. Lingga

Permasalahan yang dihadapi BBPBL Lampung dalam usaha pencapaian target adalah :

1. Sampai dengan berakhirnya tahun 2023, semua target penyaluran bantuan sarana KBRL dapat terselesaikan dan target telah terpenuhi.

Tabel 3.9. Data perbandingan capaian bantuan KBRL untuk lingkup UPT laut

No.	UPT	Target (%)	Realisasi (%)	%
1.	BBPBL Lampung	75	100	133,33
2.	BPBAL Lombok	75	100	133,33
3.	BPBAL Ambon	75	100	133,33
4.	BPBAL Batam	75	100	133,33

IKU. 3. PERSENTASE BANTUAN BENIH YANG DISALURKAN (PERSEN)

Tabel 3.10. Capaian Sasaran Kegiatan 2, pada IKU 3

Sasaran Kegiatan -2				Meningkatnya Sarana dan Prasarana Pembudidayaan Ikan				
IKU - 3				Persentase Bantuan Benih yang Disalurkan				
Realisasi 2019 – 2022 (ekor)				2023 (%)			Renstra 2020-2024	
2019	2020	2021	2022	Target	Realisasi	% capaian	Target 2024	% capaian 2023 thd target 2024
1.248.525	2.180.600	1.408.140	1.367.958	100	112,22 (719.500)	112,22	2.000.000	35,98

Sumber : Tim Kerja Induk dan Benih - BBPBL Lampung, 2023

Tabel 3.11. Perbandingan realisasi IKU 3 dengan target jangka menengah Renstra 2020 – 2024

IKU	Uraian	Tahun				
		2020	2021	2022	2023	2024
Persentase bantuan benih yang disalurkan	RENSTRA	-	-	-	-	-
	Realisasi	(2.180.600)	(1.408.140)	(1.367.958)	112,20% (719.500)	-

Cara penghitungan capaian persentase bantuan benih, sebagai berikut :

$$\begin{aligned}
 \text{Persentase capaian} &= \frac{\text{Jumlah benih terdistribusi ke kelompok}}{\text{Target bantuan benih}} \times 100\% \\
 &= \frac{719.500}{641.122} \times 100\% = 112,22\%
 \end{aligned}$$

Tahun 2023 capaian bantuan benih yang terdistribusi ke masyarakat targetnya dalam bentuk persentase, sehingga tidak dapat dibandingkan dengan capaian sebelumnya, akan tetapi capaian 2023 dikonversikan kedalam ekor sehingga dapat dibandingkan capaiannya dengan capaian tahun sebelumnya.

Capaian 2023 sebanyak 719.500 ekor lebih rendah dibandingkan capaian 2022 sebanyak 1.367.958 ekor, sehingga terjadi penurunan sebesar 90,12 %

Progress distribusi bantuan benih ke masyarakat tahun 2023, sebagai berikut :

Tabel 3.12. Data distribusi bantuan benih ikan laut

No	Nama Kelompok	Alamat	Komoditas	Volume (ekor)	No. BAST	No. SK Penetapan
Bandar Lampung						
1.	Pandawa (Merizal)	Kel. Way Kandis, kec. Tanjung Senang, Bandar Lampung	Kakap Putih Bawal Bintang	5.000 5.000	B.663/BBPBL/PB.140/II/2023	B.743/BBPBL/PB.140/II/2023
2.	Singa Laut (Warli)	Pulau Pasaran, Kel. Kota Karang, Kec. Teluk Betung Timur, B. Lampung	Kakap Putih	5.000	B.828/BBPBL/PB.140/III/2023	B.743/BBPBL/PB.140/II/2023
3.	Karya Laut (Abdul Latif)	Jl. Ikan Sepat Gg. Hi. A. Hamid, Kel. Pesawahan, Kec. T. Betung Selatan, Bandar Lampung	Ikan Hias	2.000	B.1593/BBPBL/PB.140/V/2023	B.1601/BBPBL/OT.210/V/2023
4.	Bahari Utama Jaya (Pandi)	P. Pasaran, Kel. Kota Karang, Kec. Teluk Betung Timur, Bandar Lampung	Kakap Putih	10.000	B.1844/BBPBL/PB.140/VI/2023	B.1834/BBPBL/OT.210/VI/2023
			Kakap Putih glondongan	3.000	B.2806/BBPBL/PB.140/VIII/2023	
5.	Damai Samudra (Ashari)	P. Pasaran, Kel. Kota Karang, Kec. Teluk Betung Timur, B. Lampung	Kakap Putih	10.000	B.1845/BBPBL/PB.140/VI/2023	B.1834/BBPBL/OT.210/VI/2023
6.	Sinar Biru Laut (Lukman)	Kel. Keteguhan, Kec, Teluk Betung Timur, Bandar Lampung	Kerapu Macan	3.000	B.2136/BBPBL/PB.140/VI/2023	B.2116/BBPBL/OT.210/VI/2023
			Kerapu Bebek	1.000		

No	Nama Kelompok	Alamat	Komoditas	Volume (ekor)	No. BAST	No. SK Penetapan
7.	Mekar Sari (Almawi MS)	Jl. RE Martadinata Gang Harnas, Kel. Way Tataan, Kec. T. Betung Timur, Bandar Lampung	Ikan Hias uk. 2-3 cm	2.000	B.2218/BBPBL/PB.140/VII/2023	B.2216/BBPBL/PB.140/VII/2023
			Ikan Hias uk. 3-4 cm	500		
8.	Poltek Negeri Lampung (Dr. Rakhmawati, S.Pi., M.Si.)	Jl. Soekarno Hatta, Rajabasa, Bandar Lampung	Kakap Putih glondongan	2.000	B.2949/BBPBL/PB.140/IX/2023	B.2902/BBPBL/PB.140/IX/2023
			Jumlah	48.500		
Pesawaran						
9.	Luv Ringgung Berjaya (Romi S. Utama)	Desa Sidodadi, Kec. Teluk Pandan, Pesawaran	Bawal Bintang	10.000	B.913/BBPBL/PB.140/III/2023	B.897/BBPBL/PB.140/III/2023
10.	Lautan Teduh (Andi Hermawan)	Desa Sidodadi, Kec. Teluk Pandan, Pesawaran	Bawal Bintang	10.000	B.1010/BBPBL/PB.140/III/2023	B.1005/BBPBL/PB.140/III/2023
11.	Bina usaha II (Santi Jelita)	Desa Sidodadi, Kecamatan Teluk Pandan, Kab. Pesawaran	Bawal Bintang	5.000	B.1348/BBPBL/PB.140/IV/2023	B.1209/BBPBL/OT.210/IV/2023
			Kobia uk. 9-10 cm	1.500	B.2217/BBPBL/PB.140/VII/2023	
			Bawal Bintang uk. 4-5 cm	5.000	B.2862/BBPBL/PB.140/IX/2023	
12.	Mina Berkah Harapan (Sobirin)	Desa Sidodadi, Kecamatan Teluk Pandan, Kab. Pesawaran	Bawal Bintang	10.000	B.1347/BBPBL/PB.140/IV/2023	B.1209/BBPBL/OT.210/IV/2023
				10.000	B.1421/BBPBL/PB.140/IV/2023	
13.	Mulya Bahari (S. Untung)	Ds. Hanura, Kec. Teluk Pandang, Kab. Pesawaran	Kerapu Macan	2.000	B.2119/BBPBL/PB.140/VI/2023	B.2116/BBPBL/OT.210/VI/2023
14.	Inti Samudra (Suwardi)	Desa Sidodadi, Kec. TelukPandan, Kab. Pesawaran	Bawal Bintang uk. 4-5 cm	20.000	B.2269/BBPBL/PB.140/VII/2023	B.2216/BBPBL/PB.140/VII/2023
15.	Bina Jaya Lestari (Priyatno)	Desa Sidodadi, Kec. TelukPandan, Kab. Pesawaran	Bawal Bintang uk. 5-7 cm	10.000	B.2711/BBPBL/PB.140/VIII/2023	B.2524/BBPBL/PB.140/VIII/2023

No	Nama Kelompok	Alamat	Komoditas	Volume (ekor)	No. BAST	No. SK Penetapan
16.	Hiu Macan (Walyanto)	Dsn. Tegal Arum, Desa Durian, Kec. Padang Cermin, Kab. Pesawaran	Bawal Bintang uk. 5 cm	5.000	B.3012/BBPBL/PB.140/IX/2023	B.2993/BBPBL/PB.140/IX/2023
17.	Samudera Biru Lestari (Warnadi)	Desa Gebang, Kec. Teluk Pandan, Kab. Pesawaran	Bawal Bintang glondongan	5.000	B.3022/BBPBL/PB.140/IX/2023	B.2993/BBPBL/PB.140/IX/2023
18.	Galaksi Jaya Sentosa (Rosiman)	Desa Gebang, Kec. Teluk Pandan, Kab. Pesawaran	Bawal Bintang glondongan	5.000	B.3023/BBPBL/PB.140/IX/2023	B.2993/BBPBL/PB.140/IX/2023
			Jumlah	98.500		
Lamongan						
19.	Indomarine (Sudargomari)	Desa Brengkok, Kec. Brondong, Kab. Lamongan	Bawal Bintang Kobia Kakap Putih	12.000 4.000 20.000	B.973/BBPBL/PB.140/III/2023	B.897/BBPBL/PB.140/III/2023
			Jumlah	36.000		
Banyuwangi						
20.	Cahaya Mina (Sholeh Hasan)	Ds Sumberkencono, Kec.Wongsorejo, Kab.Banyuwangi	Bawal Bintang Ikan Hias	15.000 1.500	B.972/BBPBL/PB.140/III/2023	B.897/BBPBL/PB.140/III/2023
			Jumlah	16.500		
Pesisir Selatan						
21.	Batu Kabau (Afrizal)	Kp. Sungai Bungin Nagari Koto Nan Duo IV Koto Hilie, Kec. Batang Kapas, Kab. Pesisir Selatan	Bawal Bintang	20.000	B.1141/BBPBL/PB.140/III/2023	B.1117/BBPBL/PB.140/III/2023
			Bawal Bintang uk. 4-5 cm	10.000	B.3587/BBPBL/PB.140/XI/2023	
22.	Batu Nago (Ali Usman)	Kp. Sungai Bungin Nagari Koto Nan Duo IV Koto Hilie, Kec.Batang Kapas, Kab.PesisirSelatan	Bawal Bintang	20.000	B.1140/BBPBL/PB.140/III/2023	B.1117/BBPBL/PB.140/III/2023
			Bawal Bintang uk. 4-5 cm	10.000	B.3588/BBPBL/PB.140/XI/2023	
23	Keramba Apung Sungai Bungin (Afrizal B)	Nagari Koto Nan Duo IV Koto Hilie, Kec. Batang Kapas, Kab. Pesisir Selatan	Bawal Bintang uk. 4-5 cm	5.000	B.3586/BBPBL/PB.140/XI/2023	B.3487/BBPBL/PB.140/X/2023
			Jumlah	65.000		

No	Nama Kelompok	Alamat	Komoditas	Volume (ekor)	No. BAST	No. SK Penetapan
Bengkulu						
24.	Mitra Mina Sejahtera (Trianto)	Kel.Teluk Sepang, Kec. Kampung Melayu, Kota Bengkulu	Bawal Bintang	10.000	B.1142/BBPBL/PB.140/III/2023	B.1117/BBPBL/PB.140/III/2023
			Benih Kakap Putih	100.000	B.2777/BBPBL/PB.140/VIII/2023	
			Jumlah	110.000		
Lampung Timur						
25.	Bandar Lestari Jaya (Tatang Wijayanto)	Ds Bandar Negeri, Kec. Labuhan Maringgai, Kab. Lampung Timur	Kakap Putih	50.000	B.1352/BBPBL/PB.140/IV/2023	B.1272/BBPBL/OT.210/IV/2023
26.	Mina Fres Water Abadi (A Mujiono)	Desa Srimonosari, Kec. Labuhan Maringgai, Kab. Lampung Timur	Benih Kakap Putih	40.000	B.2824/BBPBL/PB.140/VIII/2023	B.2823/BBPBL/PB.140/VIII/2023
			Jumlah	90.000		
Pangandaran						
27.	Bintang Aquamarine (Hariyanti)	Dsn Pangandaran Timur, Ds. Pangandaran, Kec.Pangandaran, Kab.Pangandaran	Bawal Bintang	10.000	B.1715/BBPBL/PB.140/V/2023	B.1707/BBPBL/OT.210/V/2023
28.	Mina Mutiara (Andi Herdiana)	Dsn Parapat, Ds. Pangandaran, Kec.Pangandaran, Kab.Pangandaran	Bawal Bintang	10.000	B.1716/BBPBL/PB.140/V/2023	B.1707/BBPBL/OT.210/V/2023
29	Mina Mandiri Pangandaran (Anton Bayu Sulistya)	Dsn Kedungrejo, Ds.Pangandaran, Kec.Pangandaran, Kab.Pangandaran	Bawal Bintang	10.000	B.1717/BBPBL/PB.140/V/2023	B.1707/BBPBL/OT.210/V/2023
			Benih Ikan Kakap Putih	50.000	B.3128/BBPBL/PB.140/IX/2023	B.1707/BBPBL/PB.140/V/2023
30	Kasembadan (M. Khotibul Imam)	Dsn Pangandaran Timur, Desa Pangandaran, Kec.Pangandaran, Kab. Pangandaran	Benih Ikan Kakap Putih	40.000	B.3127/BBPBL/PB.140/IX/2023	B.3103/BBPBL/PB.140/IX/2023
31	Bahari Indah (Supriadi)	Dsn Pangandaran Timur, Desa Pangandaran, Kec. Pangandaran, Kab. Pangandaran	Benih Ikan Kakap Putih	10.000	B.3259/BBPBL/PB.140/IX/2023	B.3103/BBPBL/PB.140/IX/2023
			Jumlah	130.000		

No	Nama Kelompok	Alamat	Komoditas	Volume (ekor)	No. BAST	No. SK Penetapan
Tulang Bawang						
32	Bravo Mina Utama (Fery Sendra)	Bumi Depasena Utama, Rawajitu Timur, Tulang Bawang	Kakap Putih benih	50.000	B.2526/BBPBL/PB.140/VIII/2023	B.2524/BBPBL/PB.140/VIII/2023
				50.000		
Kepulauan Seribu						
33	Kerapu cantik (M. Padil)	Pulau Panggang RT/RW. 005/001, Kel. P Panggang, Kep Seribu Utara, Kab. Adm Kep Seribu	Bawal Bintang uk. 5-7 cm	7.500	B.3097/BBPBL/PB.140/IX/2023	B.3103/BBPBL/PB.140/IX/2023
34	Baronang (Abu Bakar)	Pulau Panggang RT/RW. 003/001, Kel. P Panggang, Kep Seribu Utara, Kab. Adm Kep. Seribu	Bawal Bintang uk. 5-7 cm	7.500	B.3097/BBPBL/PB.140/IX/2023	B.3103/BBPBL/PB.140/IX/2023
				15.000		
Subang						
35	Mina Karang Blanakan (Sardam)	Dusun Karangjaya RT/RW 003/004 Desa Blanakan, Kec. Blanakan, Kab. Subang	Kakap Putih Benih	60.000	B.3480/BBPBL/PB.140/X/2023	B.3262/BBPBL/PB.140/X/2023
				60.000		
			TOTAL	719.500		

Sebaran bantuan benih ikan laut yang dilakukan oleh BBPBL Lampung tahun 2023 adalah sebanyak 35 Pokdakan yang tersebar pada 19 desa, 15 kecamatan, 11 kabupaten/kota pada 7 propinsi.

Tabel 3.13. Sebaran lokasi dan jumlah penerima bantuan benih ikan laut

No.	Lokasi	Jumlah benih (ekor)	Jumlah kelompok
1.	Bandar Lampung	48.500	8
2.	Pesawaran	98.500	10
3.	Lamongan	36.000	1
4.	Banyuwangi	16.500	1
5.	Pesisir Selatan	65.000	3
6.	Bengkulu	110.000	1
7.	Lampung Timur	90.000	2

No.	Lokasi	Jumlah benih (ekor)	Jumlah kelompok
8.	Pangandaran	130.000	5
9.	Tulang Bawang	50.000	1
10.	Kepulauan Seribu	15.000	2
11.	Subang	60.000	1
	Total	719.500	35

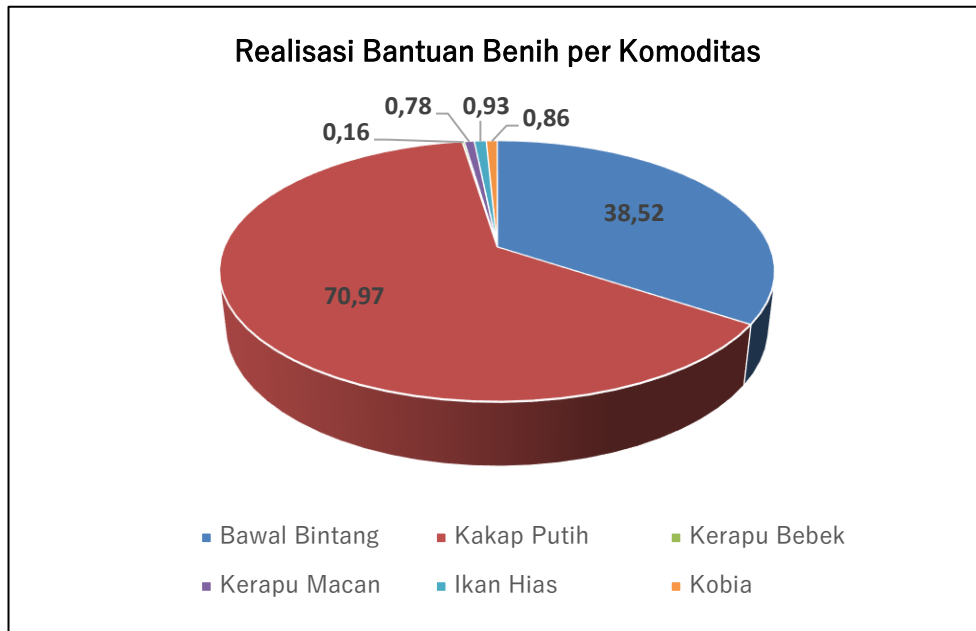
Tabel 3.14. Bantuan benih atas usulan anggota Komisi IV DPR RI

No	Nama Kelompok	Alamat	Komoditas	Volume (ekor)	No. BAST	Pengusul
1.	Keramba Apung Sungai Bungin (Afrizal B)	Nagari Koto Nan Duo IV Koto Hilie, Kec Batang Kapas Kab. Pesisir Selatan	Bawal Bintang uk. 4-5 cm	5.000	B.3586/BBPBL/PB.140/XI/2023	Dr. H. Hermanto, SE, MM

Pencapaian data benih ikan laut yang disalurkan ke masyarakat oleh BBPBL Lampung tahun 2023 tertera pada tabel 3.15.

Tabel 3.15. Data bantuan benih ikan laut

Komoditi	Target	Realisasi TW III	Bulan			Jumlah	%
			Oktober	Nopember	Desember		
Bawal Bintang	641.122	222.000	-	25.000	-	247.000	38,52
Kakap Putih		395.000	60.000	-	-	455.000	70,97
Kerapu Bebek		1.000	-	-	-	1.000	0,16
Kerapu Macan		5.000	-	-	-	5.000	0,78
Ikan Hias		6.000	-	-	-	6.000	0,93
Kobia		5.500	-	-	-	5.500	0,86
Jumlah	641.122	634.500	60.000	25.000	-	719.500	112,22



Gambar 3.4. Capaian bantuan benih ikan laut

Tabel 3.16. Data perbandingan capaian bantuan benih ikan laut untuk lingkup UPT laut

No.	UPT	Target (%)	Realisasi (%)	%
1.	BBPBL Lampung	100	112,22	112,22
2.	BPBAL Lombok	100	116,08	116,08
3.	BPBAL Ambon	100	118,30	118,30
4.	BPBAL Batam	100	100	100

Tindak lanjut rencana aksi pada TW III – 2023 adalah :

1. Melakukan koordinasi dengan pokdakan Karamba Apung Sungai Bungin dan telah didistribusikan bantuan benih Bawal Bintang sebanyak 5.000 ekor pada tanggal 1 Nopember 2023



Gambar 3.5. Penyerahan bantuan benih ke KJA Pokdakan Sungai Bungin

Target bantuan benih tahun 2023 tercapai targetnya, akan tetapi ada permasalahan yang dihadapi BBPBL Lampung adalah :

1. Masih banyak proposal memohon bantuan benih ke BBPBL Lampung, tetapi belum dapat direalisasikan.

Rencana aksi yang akan dilakukan oleh BBPBL Lampung dalam upaya mengatasi permasalahan yang ada adalah :

1. Melakukan inventasasi proposal tersebut dan akan melakukan distribusi bantuan benih pada tahun 2024



Gambar 3.6. Distribusi bantuan benih ikan laut

IKU. 4. PERSENTASE BANTUAN CALON INDUK YANG DISALURKAN (PERSEN)

Tabel 3.17. Capaian Sasaran Kegiatan 2, pada IKU 4

Sasaran Kegiatan -2				Meningkatnya Sarana dan Prasarana Pembudidayaan Ikan				
IKU - 4				Persentase Bantuan Calon lindak yang Disalurkan				
Realisasi 2019 - 2022 (ekor)				2023 (%)			Renstra 2020-2024	
2019	2020	2021	2022	Target	Realisasi	% capaian	Target 2024	% capaian 2023 thd target 2024
-	920	950	-	100	350	350	-	-

Sumber : Tim Kerja Induk dan Benih - BBPBL Lampung, 2023

Tabel 3.18. Perbandingan realisasi IKU 4 dengan target jangka menengah Renstra 2020 – 2024

IKU	Uraian	Tahun				
		2020	2021	2022	2023	2024
Persentase bantuan calon induk yang disalurkan	RENSTRA	-	-	-	-	-
	Realisasi	920 ekor	950 ekor	-	350 % (210 ekor)	-

Cara perhitungan persentase bantuan calon induk sebagai berikut :

$$\begin{aligned}
 \text{Persentase capaian} &= \frac{\text{Jumlah calon induk terdistribusi ke kelompok}}{\text{Target bantuan calon induk}} \times 100\% \\
 &= \frac{210}{60} \times 100\% = 350\%
 \end{aligned}$$

Tabel 3.19. Data distribusi bantuan calon induk ikan laut

No	Nama Kelompok	Alamat	Komoditas	Volume (ekor)	No. BAST	No. SK Penetapan
1.	Cahaya Mina (Sholeh Hasan)	Desa Sumberkencono, kec. Wongsorejo, Kab. Banyuwangi	Calin Ikan Hias	70	B.966/BBPBL/PB.140/III/2023	B.894/BBPBL/PB.140/III/2023
2.	Mulya Bahari (S. Untung)	Ds. Hanura, Kec. Teluk Pandang, Kab. Pesawaran	Calin Kakap Putih	100	B.2120/BBPBL/PB.140/VI/2023	B.2117/BBPBL/OT.210/VI/2023
3.	BPPP Banyuwangi	Jl. Raya Situbondo KM 17 Tromol Pos 8 Banyuwangi	Calin Ikan Hias	40	B.4006/BBPBL/PB.140/XII/2023	B.3971/BBPBL/OT.210/XII/2023
Jumlah				210		

Sebaran bantuan calon induk ikan laut yang dilakukan oleh BBPBL Lampung tahun 2023 adalah sebanyak 3 Pokdakan yang tersebar pada 3 desa, 3 kecamatan, 2 kabupaten/kota pada 2 propinsi.

Tabel 3.20. Data perbandingan capaian bantuan calon induk ikan laut untuk lingkup UPT laut

No.	UPT	Target (%)	Realisasi (%)	%
1.	BBPBL Lampung	100	350	120
2.	BPBAL Lombok	100	119,81	119,81
3.	BPBAL Ambon	100	150	150
4.	BPBAL Batam	100	100	100



Gambar 3.7. Distribusi bantuan calon induk ikan laut

IKU. 5. PERSENTASE KEBERHASILAN TEKNOLOGI KOMODITAS UNGGULAN (LOBSTER) YANG DIKEMBANGKAN (PERSEN)

Tabel 3.21. Capaian Sasaran Kegiatan 2, pada IKU 5

Sasaran Kegiatan -2				Meningkatnya Sarana dan Prasarana Pembudidayaan Ikan				
IKU – 5				Persentase Keberhasilan Teknologi Komoditas Unggulan (Lobster) yang Dikembangkan				
Realisasi 2019 – 2022				2023 (%)			Renstra 2020-2024	
2019	2020	2021	2022	Target	Realisasi	% capaian	Target 2024	% capaian 2023 thd target 2024
-	-	-	-	100	100	100	-	-

Sumber : Tim Kerja Induk dan Benih - BBPBL Lampung, 2023

Tabel 3.22. Perbandingan realisasi IKU 5 dengan target jangka menengah Renstra 2020 – 2024

IKU	Uraian	Tahun				
		2020	2021	2022	2023	2024
Persentase keberhasilan teknologi komoditas unggulan (Lobster) yang dikembangkan	RENSTRA	-	-	-	-	-
	Realisasi	-	-	-	100 %	-

Sampai dengan akhir Desember 2023 total jumlah lobster yang ada di pelihara sebanyak 202 ekor, terdiri dari : lobster pasir ukuran > 150 gram sebanyak 188 ekor, lobster mutiara ukuran 250 – 600 gram sebanyak 1 ekor dan lobster mutiara ukuran 1000 – 2300 gram sebanyak 13 ekor. Data jumlah lobster di pokja darat sampai dengan 31 Desember dapat dilihat pada Tabel 3.23.

Tabel 3.23. Data Jumlah Lobster sampai 31 Desember 2023

No	JENIS	UKURAN (G)	JUMLAH (ekor)	WADAH PEMELIHARAAN
1.	Lobster Pasir	> 150	188	Bak semen 1,5 x 3 m ² Bak Fiber 1 x 2,5 m ²
2.	Lobster Mutiara	250 – 650	1	Bak Fiber 1 x 2,5 m ²
3.	Lobster Mutiara	1000 – 2300	13	Bak semen 2 x 3,5 m ²
	Total		202	

Hasil seleksi sampai dengan akhir bulan Desember 2023, didapat jumlah induk lobster betina yang siap memijah sebanyak 90 ekor, terdiri: 84 ekor lobster pasir dan 6 ekor lobster mutiara. Data stok Induk lobster yang siap dipijahkan dapat dilihat pada Tabel 3.24

Tabel 3.24. Jumlah stok induk Lobster yang siap dipijahkan

JENIS	WADAH	LOBSTER BETINA (Ekor)	LOBSTER JANTAN (Ekor)	JUMLAH (Ekor)
Lobster Pasir	Bak 1	2	1	3
	Bak 2	1	2	3
	Bak 3	7	2	9
	Bak luar	74	79	153
	Jumlah	84	84	168
Lobster mutiara	Bak 4	2	4	6
	Bak 5	4	4	8
	Jumlah	6	8	15
Jumlah Total		90	92	182

Tabel 3.25. Data Jumlah Lobster Pasir yang memijah selama bulan Januari – Desember 2023

BULAN	JUMLAH PEMIJAHAN (kali)	UKURAN INDUK (G)	JUMLAH RERATA LARVA (ekor)	KETERANGAN
Januari	3	153 -375	6.896	D-5 sd D-9
Februari	9	250 -564	39.173	D-4 sd D-8
Maret	18	250 – 489	63.631	D – 7
April	7	250 -300	20.406	D-5
Mei	5	250 – 300	155.199	D-5 sd D-8
Juni	2	250 – 400	42.960	D-7
Juli	6	250 - 600	45.613	D-5 sd D-36
Agustus	1	250	6.240	D-20

BULAN	JUMLAH PEMIJAHAN (kali)	UKURAN INDUK (G)	JUMLAH RERATA LARVA (ekor)	KETERANGAN
September	1	250	48.000	D-10
Oktober	-	-	-	-
Nopember	-	-	-	-
Desember	-	-	-	-
Jumlah Pemijahan	51			

Tabel 3.26. Data Jumlah Lobster Mutiara yang memijah selama bulan Maret – Desember 2023

BULAN	JUMLAH PEMIJAHAN (kali)	UKURAN INDUK (G)	JUMLAH RERATA LARVA (ekor)	KETERANGAN
Maret	1	1.600	13.480	D-5
April	1	1.200	10.880	D-5
Mei	-	-	-	-
Juni	-	-	-	-
Juli	-	-	-	-
Agustus	-	-	-	-
September	-	-	-	-
Oktober	-	-	-	-
Nopember	-	-	-	-
Desember	-	-	-	-
Jumlah Pemijahan	2			

Total jumlah Lobster sampai akhir Desember 2023 sebanyak : 202 ekor terdiri 188 ekor Lobster Pasir ukuran > 150 g, 1 ekor lobster mutiara ukuran 250 -600 g dan 13 ekor lobster mutiara ukuran 1000 - 2300 g. Total induk lobster yang siap memijah ada 90 ekor (84 ekor lobster pasir dan 6 ekor lobster mutiara. Jumlah induk lobster pasir yang memijah dan menghasilkan benih sampai akhir bulan Desember 2023 sebanyak 51 kali, sedangkan induk lobster mutiara sebanyak 2 kali.

Selama tahun 2023 BBPBL Lampung telah berhasil memelihara larva lobster Pasir paling lama sampai D-36, yaitu : sampai fase ke tiga perkembangan *puerulus*, sedangkan untuk larva lobster mutiara hanya berhasil memelihara sampai D-5.

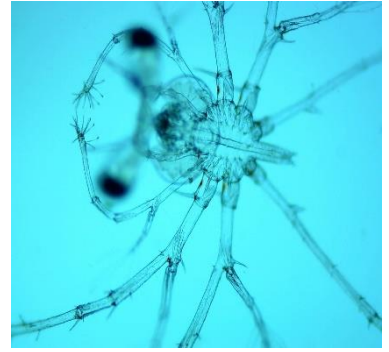
1. Filosoma Fase I



D1



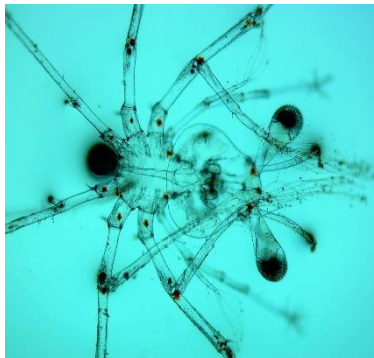
D2




D3



D4



D5



D6



D7

2. Filosoma Fase II



D 8




D 9



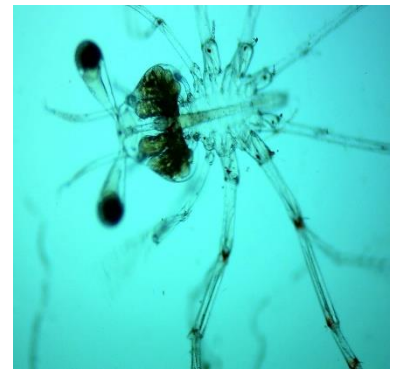
D10




D 11



D.12



D13



D 14

3. Filosoma Fase III



D 15



D 16



D17



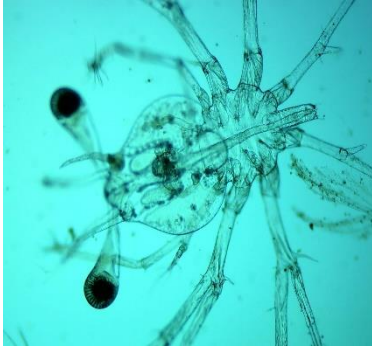
D 18



D 19



D 20



D 21

Gambar 3.8. Siklus Phylosoma Lobster Pasir di BBPBL Lampung

Tindak lanjut rencana aksi pada TW III – 2023 adalah :

1. Dalam Upaya menstabilkan suhu udara maka dilakukan intensitas pergantian air, sehingga suhu dalam media pemeliharaan dapat terjaga dan pemijahan dilakukan di dalam ruangan.



Gambar 3.9. Bak pemijahan yang berada dalam ruangan

Permasalahan yang dihadapi BBPBL Lampung dalam usaha pencapaian target adalah :

1. Pada tahun 2023 ini, BBPBL Lampung pemeliharaan larva hanya sampai pada fase ke-3 phylosoma

Rencana aksi yang akan dilakukan oleh BBPBL Lampung dalam upaya mengatasi permasalahan yang ada adalah :

1. Melakukan uji coba metode pemeliharaan larva yang diharapkan dapat sampai fase selanjutnya.

IKU. 6. PERSENTASE BIBIT RUMPUT LAUT KULTUR JARINGAN SKALA INTERMEDIATE YANG DIPRODUKSI (PERSEN)

Tabel 3.27. Capaian Sasaran Kegiatan 2, pada IKU 6

Sasaran Kegiatan -2				Meningkatnya Sarana dan Prasarana Pembudidayaan Ikan				
IKU – 6				Persentase Bibit Rumput Laut Kultur Jaringan Skala intermediate yang Diproduksi				
Realisasi 2019 – 2022				2023 (%)			Renstra 2020-2024	
2019	2020	2021	2022	Target	Realisasi	% capaian	Target 2024	% capaian 2023 thd target 2024
-	-	-	-	100	142,73	142,73	-	-

Sumber : Tim Kerja Produksi - BBPBL Lampung, 2023

Tabel 3.28. Perbandingan realisasi IKU 6 dengan target jangka menengah Renstra 2020 – 2024

IKU	Uraian	Tahun				
		2020	2021	2022	2023	2024
Persentase bibit rumput laut kultur jaringan skala intermediate yang diproduksi	RENSTRA	-	-	-	-	-
	Realisasi	-	-	-	142,73 % (4.282 planlet)	-

$$\begin{aligned}
 \text{Persentase capaian} &= \frac{\text{Jumlah bibit rumput laut kultur jaringan yg diproduksi}}{\text{Target bibit rumput laut yg diproduksi}} \times 100\% \\
 &= 4.282/3.000 \times 100 \% = 142,73 \%
 \end{aligned}$$

Progress kegiatan produksi bibit rumput laut kultur jaringan tahun 2023 adalah 4.282 planlet (142,73 %)

Tabel 3.29. Perincian produksi planlet rumput laut kultur jaringan

No.	Bulan	Jumlah (planlet)	No.	Bulan	Jumlah (planlet)
1.	Januari	-	7.	Juli	930
2.	Pebruati	815	8.	Agustus	-
3.	Maret	-	9.	September	-
4.	April	941	10.	Oktober	617
5.	Mei	-	11.	Nopember	-
6.	Juni	979	12.	Desember	-
	Jumlah	2.735		Jumlah	1.547
	Total	4.282			



Gambar 3.10. Kegiatan produksi bibit rumput laut kultur jaringan

Tabel 3.30. Data perbandingan capaian produksi planlet untuk lingkup UPT laut

No.	UPT	Target (%)	Realisasi (%)	%
1.	BBPBL Lampung	100	142,73	142,73
2.	BPBAL Lombok	100	104,40	104,40
3.	BPBAL Ambon	100	291,20	291,20

Tindak lanjut rencana aksi pada TW III – 2023 adalah :

1. Perluasan ruangan dan pengadaan bahan dan peralatan belum direalisasikan sampai dengan TW II – 2023
2. Penambahan jumlah SDM ditindaklanjuti dengan penyusunan ABK 2024

Permasalahan yang dihadapi BBPBL Lampung dalam usaha pencapaian target IKU produksi bibit rumput laut kultur jaringan skala intermediate di BBPBL Lampung adalah

1. Ruang dan peralatan belum memadai
2. Kompetensi dan jumlah SDM belum memadai

Rencana aksi yang akan dilakukan oleh BBPBL Lampung dalam upaya mengatasi permasalahan yang ada adalah :

1. Perluasan ruangan dan pengadaan bahan dan peralatan
2. Mengusulkan peningkatan kompetensi dan penambahan jumlah SDM

IKU. 7. PERSENTASE CALON INDUK UNGGUL YANG DIPRODUKSI (PERSEN)

Tabel 3.31. Capaian Sasaran Kegiatan 2, pada IKU 7

Sasaran Kegiatan -2				Meningkatnya Sarana dan Prasarana Pembudidayaan Ikan				
IKU – 7				Persentase Calon Induk Unggul yang Diproduksi				
Realisasi 2019 – 2022 (ekor)				2023 (%)			Renstra 2020-2024	
2019	2020	2021	2022	Target	Realisasi	% capaian	Target 2024	% capaian 2023 thd target 2024
15.373	5.590	2.325	2.560	100	104,81 (3.050 ekor)	104,81	5.000	61

Sumber : Tim Kerja Produksi - BBPBL Lampung, 2023

Tabel 3.32. Perbandingan realisasi IKU 7 dengan target jangka menengah Renstra 2020 – 2024

IKU	Uraian	Tahun				
		2020	2021	2022	2023	2024
Persentase calon induk yang diproduksi	RENSTRA	-	-	-	-	-
	Realisasi	-	-	2.560	104,81 % (3.050 ekor)	-

Cara penghitungan pencapaian IKU persentase calon induk yang diproduksi adalah :

$$\begin{aligned}
 \text{Persentase capaian} &= \frac{\text{Jumlah calon induk yg diproduksi}}{\text{Target calon induk yg diproduksi}} \times 100\% \\
 &= 3.050/2.910 \times 100\% = 104,81\%
 \end{aligned}$$

Capaian IKU persentase calon induk ikan laut yang diproduksi tahun 2023 sebanyak 3.050 ekor. Rincian produksi calon induk tertera pada tabel 3.33 dibawah ini.

Tabel 3.33. Rincian produksi calon induk

Komoditi	Target	Realisasi TW III	Bulan			Jumlah	%
			Oktober	Nopember	Desember		
Bawal Bintang	2.910	-	-	-	2.200	2.200	75,60
Kakap Putih		120	-	-	-	120	4,12
Kerapu Bebek		-	-	-	16	16	0,55
Kerapu Macan		-	-	-	-	-	0,00
Ikan Hias		20	-	-	-	20	0,69
Kuda Laut		464	-	200	-	664	22,82
Kobia		-	-	-	30	30	1,030
Jumlah		2.910	604	-	200	2.246	3.050

Tabel 3.34. Data ketersediaan induk dan calon induk

No.	Komoditas	Ukuran	Jumlah	Keterangan
1.	Kuda Laut	7 – 9 cm	139	Calin
		>10 cm	114	Induk
2.	Kepiting	130 gr	72	Calin
		>150 gr (KJA)	245	
3.	Lobster Pasir	>150 gr	188	Calin
		>200 gr	14	
4.	Lobster Mutiara	>100 gr (KJA)	5	
		>200 gr	14	
5.	Kobia	<6 kg	10	Induk
		>6 kg	8	Induk
		>500 gr	68	
6.	Bawal Bintang F3	2 – 3 kg	32	Induk
		Bawal Bintang F4	11	Induk
		>500 gr	833	
7.	Kakap Putih	>1 kg	600	
		>3 kg (darat)	73	Induk
		>200 gr (darat)	275	Calin
8.	Kakap Merah	>200 gr	61	Calin
		>2 kg (darat)	23	Induk
		>200 gr (darat)	40	Calin
9.	Kerapu Macan	>100 gr	56	Konsumsi
		7 – 10 kg	26	Induk
		>200 gr	60	
10.	Kerapu Bebek	1,5 – 3 kg	6	Induk
		>200 – 500 gr	20	Calin

No.	Komoditas	Ukuran	Jumlah	Keterangan
11.	Kerapu Kertang	45 – 65 kg	3	Induk
12.	Ikan Hias (Nemo)		120	Induk produktif
			100	Induk non produktif
	Jumlah		3.202	

Tabel 3.35. Data perbandingan capaian produksi calon induk untuk lingkup UPT laut

No.	UPT	Target (%)	Realisasi (%)	%
1.	BBPBL Lampung	100	104,81	104,81
2.	BPBAL Lombok	100	127,21	127,21
3.	BPBAL Ambon	100	155,33	155,33
4.	BPBAL Batam	100	100	100



Gambar 3.11. Kegiatan produksi calon induk di KJA

Tindak lanjut rencana aksi pada TW III – 2023 adalah :

1. Berkoordinasi dengan tim keskanling untuk dilakukan pengobatan dan pencegahan dengan cara melakukan perendaman dengan acriflavin serta secara rutin dilakukan perendaman dengan air tawar. Serta dilakukan monitoring kesehatan ikan dan lingkungan secara rutin dan berkala.



Gambar 3.12. Kegiatan monitoring kesehatan dan lingkungan di KJA serta perendaman calon induk dengan air tawar

Permasalahan yang dihadapi dalam upaya produksi calon induk ikan laut adalah :

1. Kematian calon induk ikan laut karena serangan parasit *Tricodina* sp dan *Diplectanum* sp pada insang. Serta adanya serangan bakteri pada hati, limpa dan ginjal.

Rencana aksi yang dilakukan dalam mengatasi permasalahan tersebut diatas adalah :

1. Berkoordinasi dengan tim keskanling untuk dilakukan pengobatan dan pencegahan dengan cara melakukan perendaman dengan acriflavin serta secara rutin dilakukan perendaman dengan air tawar. Serta dilakukan monitoring Kesehatan ikan dan lingkungan secara rutin dan berkala.

IKU. 8. PERSENTASE SARANA DAN PRASARANA BIOFLOK YANG DISALURKAN (PERSEN)

Tabel 3.36. Capaian Sasaran Kegiatan 2, pada IKU 8

Sasaran Kegiatan -2				Meningkatnya Sarana dan Prasarana Pembudidayaan Ikan				
IKU – 8				Persentase Sarana dan Prasarana Bioflok yang Disalurkan				
Realisasi 2019 – 2022 (paket)				2023 (%)			Renstra 2020-2024	
2019	2020	2021	2022	Target	Realisasi	% capaian	Target 2024	% capaian 2023 thd target 2024
-	7 paket	12 paket	13 paket	100	108,33 (65 paket)	108,33	20 paket	325%

Sumber : Tim Kerja Prasarana dan Sarana - BBPBL Lampung, 2023

Tabel 3.37. Perbandingan realisasi IKU 8 dengan target jangka menengah Renstra 2020 – 2024

IKU	Uraian	Tahun				
		2020	2021	2022	2023	2024
Persentase sarana dan prasarana bioflok yang disalurkan	RENSTRA	-	-	-	-	-
	Realisasi	7 paket	12 paket	13 paket	108,33 % (65 paket)	-

Cara penghitungan pencapaian target sebagai berikut :

$$\begin{aligned}
 \text{Persentase Capaian} &= \frac{\text{Jumlah Sarana dan Prasarana Bioflok yang disalurkan}}{\text{Jumlah usulan target bantuan bioflok}} \times 100\% \\
 &= 65/60 \times 100 \% = 108,33 \%
 \end{aligned}$$

Tabel 3.38 Progress kegiatan penyaluran bioflok ke masyarakat

No.	Pengusul	Nama Pokdakan	SK Penetapan Calon Penerima	BAST Bioflok
1.	Ir. Dwita Ria Gunadi	Jaya Makmur Lestari Jl. Way Tipo, Kp. Sidodadi, Bangunrejo, Kab. Lampung Tengah	B.1438/BBPBL/OT.210 /IV/2023	B.2766/BBPBL/PB.430/ VIII/2023
		Mina Banyu Alas Kp. Sendang Asih, Sendang Agung, Kab. Lampung Tengah	B.1438/BBPBL/OT.210/ IV/2023	B.2765/BBPBL/PB.430/ VIII/2023
		Pemuda Tani RPL Jl. Raya Negeri Sakti, Ds. Negeri Sakti, Gedong Tataan, Kab. Pesawaran	B.1438/BBPBL/OT.210/ IV/2023	B. 2764/BBPBL/PB.430/ VIII/2023
		Sinar Mas Pagelaran Pekon Pagelaran II, Kec. Pagelaran, Kab. Pringsewu	B.1438/BBPBL/OT.210/ IV/2023	B. 2767/BBPBL/PB.430/ VIII/2023
		Taruna Sugih Jaya Kp. Babakan Hilir Rt/Rw 001/003, Desa Pangauban, Kec. Pacet, Kab. Bandung	B.2115/BBPBL/OT.210/ VI/2023	B. 2870/BBPBL/PB.430/ IX/2023
		Kencana Jaya Jl. Tirta Kencana, Kec. Tulang Bawang Tengah, Kab. Tulang Bawang Barat	B.2890/BBPBL/OT.210/ IX/2023	B.3448/BBPBL/PB.430/ X/2023
		Mina Sido Lestari Kp. Sido Binangun, Kec. Way Seputih, Kab. Lampung Tengah	B.3293/BBPBL/OT.210/ X/2023	B. 3784/BBPBL/PB.430/ XI/2023

No.	Pengusul	Nama Pokdakan	SK Penetapan Calon Penerima	BAST Bioflok
		Mina Srikaton Luhur Kp. Sri Busono, Kec. Way Seputih, Kab. Lampung Tengah	B.3293/BBPBL/OT.210/ X/2023	B. 3783/BBPBL/PB.430/ XI/2023
2.	Ir. Hanan A Rozak, MS	Ponpes Al Falah Kp. Bina Bumi, Kec. Meraksa Aji, Kab. Tulang Bawang	B.1344/BBPBL/OT.210/ IV/2023	B. 2751/BBPBL/PB.430/ VIII/2023
		Ponpes Al Fadlu Kp. Karya Bhakti, Kec. Meraksa Aji, Kab. Tulang Bawang	B.1344/BBPBL/OT.210/ IV/2023	B. 2750/BBPBL/PB.430/ VIII/2023
		Ponpes Darussalam Syafaat Jl. Ponpes Darussalam Syafaat, Kp. Moris Jaya, Kab. Tulang Bawang	B.1344/BBPBL/OT.210/ IV/2023	B. 2753/BBPBL/PB.430/ VIII/2023
		Moromulyo Kp. Bumi Dipasena Mulya, Kab. Tulang Bawang	B.1344/BBPBL/OT.210/ IV/2023	B. 2752/BBPBL/PB.430/ VIII/2023
		Tulang Bawang Sejahtera Jl. III No. 03 Lingai, Kel. Menggala Tengah, Kab. Tulang Bawang	B.1344/BBPBL/OT.210/ IV/2023	B. 2749/BBPBL/PB.430/ VIII/2023
		Mino Bodro Barokah Tiyuh Panaragan Jaya Indah, Kec. Tulang Bawang Tengah, Kab. Tulang Bawang Barat	B.2891/BBPBL/OT.210/ IX/2023	B.3449/BBPBL/PB.430/ X/2023
		PONPES Darurrohman Jl. Raya Mulya Kencana, Tiyuh Mulya Kencana, Kec. Tulang Bawang Tengah, Kab. Tulang Bawang Barat	B.2891/BBPBL/OT.210/ IX/2023	B.3447/BBPBL/PB.430/ X/2023
		PONPES Miftahul Huda Jl. FU Kampung karya jitu, Kec. Rawajitu Selatan, Kab. Tulang Bawang	B.2891/BBPBL/OT.210/ IX/2023	B.3474/BBPBL/PB.430/ X/2023
		PONPES Al-Huda Jl. Tawakkal No. 354, Kampung Kekatang, Kec. Dente Teladas, Kab. Tulang Bawang	B.2891/BBPBL/OT.210/ IX/2023	B.3471/BBPBL/PB.430/ X/2023
		PONPES Roudlotul Huda Jl. Flores 08/04 Kampung Wono Agung, Kec. Rawajitu Selatan, Kab. Tulang Bawang	B.2891/BBPBL/OT.210/ IX/2023	B.3473/BBPBL/PB.430/ X/2023

No.	Pengusul	Nama Pokdakan	SK Penetapan Calon Penerima	BAST Bioflok
		PONPES Nurul Fatah Jl. AH Nasution RK 5 RT.3, Kampung Penawar Jaya, Kec. Banjar Margo, Kab. Tulang Bawang	B.2891/BBPBL/OT.210/ IX/2023	B.3472/BBPBL/PB.430/ X/2023
		Mekar Anugrah Jaya Fish Jl. Lintang Pacing, Kampung Tri Makmur Jaya, Kec. Menggala Timur, Kab. Tulang Bawang	B.2891/BBPBL/OT.210/ IX/2023	B.3470/BBPBL/PB.430/ X/2023
3.	Sudin, SE	Ponpes Al Masyurin Kp. Gunung Labuhan, Kec. Gunung Labuhan, Kab. Way Kanan	B.2271/BBPBL/OT.210/ VII/2023	2966/BBPBL/PB.430/ IX/2023
		Meseer Sakti Kamp. Mesir Ilir, Kec. Bahuga, Kab. Way Kanan	B.2271/BBPBL/OT.210/ VII/2023	2967/BBPBL/PB.430/ IX/2023
		Passustik Jl. Raya Way Hui, Desa Way Hui, Kec. Jati Agung, Kab. Lampung Selatan	B.2714/BBPBL/OT.210/ VIII/2023	B. 3258/BBPBL/PB.430/ X/2023
		Ponpes Rahmatul Ummah As- Salafiyah An-Nahdhiyyah Desa Fajar Baru, Kec. Jati Agung, Kab. Lampung Selatan	B.2714/BBPBL/OT.210 VIII/2023	B. 3257/BBPBL/PB.430/ X/2023
		PONPES Bustanul Falah Jl. Raden Fatah No. 12 Kaliawi, Tanjung Karang Pusat, Bandar Lampung	B.2714/BBPBL/OT.210/ VIII/2023	B.3437/BBPBL/PB.430/ X/2023
		PONPES Mahasiswa Al- Awwaabin Jl. Pulau Bawean Gg. Kaswadi No. 01, Kel. Sukarame, Kec. Sukarame, Bandar Lampung	B.2714/BBPBL/OT.210/ VIII/2023	B.3434/BBPBL/PB.430/ X/2023
		PONPES Mamba'ul Hikmah Dusun Banjar Sari, Desa Seloretro, Kec. Sidomulyo, Kab. Lampung Selatan	B.3114/BBPBL/OT.210/ IX/2023	B.3716/BBPBL/PB.430/ XI/2023
		Pandawa Sejahtera Desa Bali Agung, Kec. Palas, Kab. Lampung Selatan	B.3114/BBPBL/OT.210/ IX/2023	B.3717/BBPBL/PB.430/ XI/2023
		Mina Sumber Sejahtera Desa Bandan Hurip, Kec. Palas, Kab. Lampung Selatan	B.3114/BBPBL/OT.210/ IX/2023	B.3715/BBPBL/PB.430/ XI/2023

No.	Pengusul	Nama Pokdakan	SK Penetapan Calon Penerima	BAST Bioflok
		Bina Insan Taqwa Jl. Trans Sumatra KM 27, Desa Cangu, Kec. Kalianda, Kab. Lampung Selatan	B.3052/BBPBL/OT.210/IX/2023	B.3718/BBPBL/PB.430/XI/2023
		Usaha Bersama Desa Penengahan, Kec. Karya Penggawa, Kab. Pesisir Barat	B.3052/BBPBL/OT.210/IX/2023	B. 3782/BBPBL/PB.430/XI/2023
		Lampai Banding Jaya Pekon Way Sindi, Kec. Karya Penggawa, Kab. Pesisir Barat	B.3052/BBPBL/OT.210/IX/2023	B. 3800/BBPBL/PB.430/XI/2023
		Khoirul Huda Jl. Merocha No. 17, Iringmulyo, Metro Timur, Kota Metro	B.3052/BBPBL/OT.210/IX/2023	B. 3801/BBPBL/PB.430/XI/2023
		PONPES Nashihuddin Jl. Sejahtera, Kel. Sumberrejo Sejahtera, Kec. Kemiling, Bandar Lampung	B. 3690/BBPBL/OT.210/XI/2023	B. 4052/BBPBL/PB.430/XII/2023
		PONPES Roudlotul Ulum Kel. Serdang, Kec. Tanjung Bintang, Lampung Selatan	B. 3690/BBPBL/OT.210/XI/2023	B. 4053/BBPBL/PB.430/XII/2023
4.	Vita Ervina, SE	Tumaritis Kel. Wates, Kec. Magelang Utara, Kota Magelang	B.3468/BBPBL/PB.430/X/2023	B.2809/BBPBL/OT.210/VIII/2023
		Mina Gandu Jaya Dusun Kaligandu, Desa Grabag, Kec. Grabag, Kab. Magelang	B.2809/BBPBL/OT.210/VIII/2023	B. 3709/BBPBL/PB.430/XI/2023
		Sonar Mina Mandiri Kp. Pinggir Rawa, Ds. Buaran Bambu, Kec. Pakuhaji, Kab. Tangerang	B.2964/BBPBL/OT.210/IX/2023	B. 3848/BBPBL/PB.430/XI/2023
		Berkah Cipta Lestari Jl. Haji Gadung VI No. 81, Pondok Ranji, Ciputat Timur, Kota Tangerang	B.2964/BBPBL/OT.210/IX/2023	B. 3849/BBPBL/PB.430/XI/2023
5.	Ir. Panggah Susanto, MM	Sumber Rejeki Jl. Mindahan Pecangaan KM 02, Kec. Batealit, Kab. Jepara	B.2810/BBPBL/OT.210/VIII/2023	B. 3707/BBPBL/PB.430/XI/2023
		Lembah Hijau Jl. Mindahan Pecangaan KM 02, Kec. Batealit, Kab. Jepara	B.2810/BBPBL/OT.210/VIII/2023	B. 3710/BBPBL/PB.430/XI/2023
		Harokah Bumi Jl. Mindahan Pecangaan KM 02, Kec. Batealit, Kab. Jepara	B.2810/BBPBL/OT.210/VIII/2023	B. 3708/BBPBL/PB.430/XI/2023

No.	Pengusul	Nama Pokdakan	SK Penetapan Calon Penerima	BAST Bioflok
6.	Firman Soebagyo, SE, MH	Maju Widodo Jl. Raya Juana, Tayu KM 08, Desa Sambilawang, Kec. Trangkil, Kab. Pati	B.2807/BBPBL/OT.210/VIII/2023	B.3706/BBPBL/PB.430/XI/2023
		Daris Pustaka Krajan RT/RW. 008/001, Kec. Dukuh Seti, Kab. Pati	B.2807/BBPBL/OT.210/VIII/2023	B.3705/BBPBL/PB.430/XI/2023
7.	Ir. KRT. Darori Wonodipuro MM	Mina Jaya Desa Rangkah, Kec. Buayan, Kab. Kebumen	B.3021/BBPBL/OT.210/IX/2023	B. 3828/BBPBL/PB.430/XI/2023
		Mina Jaya Pengalasan Desa Gunung Mujil, Kec. Kuwarasan, Kab. Kebumen	B.3021/BBPBL/OT.210/IX/2023	B. 3830/BBPBL/PB.430/XI/2023
		Mina Kejayan Farm Desa Bocor, Kec. Bulus Pesantren, Kab. Kebumen	B.3021/BBPBL/OT.210/IX/2023	B. 3829/BBPBL/PB.430/XI/2023
		Mina Karya Desa Peniron, Kec. Kejagoan, Kab. Kebumen	B.3021/BBPBL/OT.210/IX/2023	B. 3831/BBPBL/PB.430/XI/2023
8.	Teti Rohatiningsih S.Sos	Mina Lestari Desa Bulu Bayung, Kec. Patimun, Cilacap	B.3011/BBPBL/OT.210/IX/2023	B. 3865/BBPBL/PB.430/XI/2023
		Mina Marga Jaya Desa Margasari, Kec. Sidareja, Cilacap	B.3011/BBPBL/OT.210/IX/2023	B. 3866/BBPBL/PB.430/XI/2023
		Parelvis Desa Mernek, Kec. Maos, Cilacap	B.3011/BBPBL/OT.210/IX/2023	B. 3864/BBPBL/PB.430/XI/2023
		Petani Lele Sejahtera Desa Ketanda, Kec. Sumpiuh, Banyumas	B.3011/BBPBL/OT.210/IX/2023	B. 3863/BBPBL/PB.430/XI/2023
9.	Anggia Erma Rini, M.KM	Arka Nusantara Desa Ngunjang, Kec. Kedungwaru, Tulungagung	B.3444/BBPBL/OT.210/X/2023	B. 3812/BBPBL/PB.430/XI/2023
		PONPES Bahrul Ulum Jl. Klampisan, Dsn Klampisan, Desa Klampisan, Kec. Kandangan, Kediri	B.3444/BBPBL/OT.210/X/2023	B. 3814/BBPBL/PB.430/XI/2023
		PONPES Ngunut Desa Ngunut, Kec. Ngunut, Tuluangung	B.3444/BBPBL/OT.210/X/2023	B. 3813/BBPBL/PB.430/XI/2023
		Sumber Rejeki Dsn Bedadung Kulon, Desa Kaliwinin, Kec. Rambipuji, Jember	B.3444/BBPBL/OT.210/X/2023	B. 3815/BBPBL/PB.430/XI/2023

No.	Pengusul	Nama Pokdakan	SK Penetapan Calon Penerima	BAST Bioflok
10.	Reguler	Curug Bening Kp. Cibinung, Ds. Kertajaya, Kab. Sumur, Pandeglang	B.3252/BBPBL/OT.210/X/2023	B. 4102/BBPBL/PB.430/XII/2023
		Fahla Hikmat Ciburial Kp. Ciburial Pasar, Ds. Ciburial, Kec. Cimanggu, Pandeglang	B.3252/BBPBL/OT.210/X/2023	B. 4103/BBPBL/PB.430/XII/2023
		PONPES Darussa'adah Kp. Paojan, Ds. Mekarjaya, Kec. Panimban, Pandeglang	B.3252/BBPBL/OT.210/X/2023	B. 4104/BBPBL/PB.430/XII/2023
		Semut Ireng Dsn Piabung, Desa Sanggi, Kec. Padang Cermin, Pesawaran	B. 3704/BBPBL/OT.210/XI/2023	B. 4055/BBPBL/PB.430/XII/2023
		Maju Sejahtera Kp. Amcang, Desa Majasari, Kec. Jawalin, Kab. Serang	B. 3611/BBPBL/OT.210/XI/2023	B. 4072/BBPBL/PB.430/XII/2023
		Cirumpak Ilir Makmur Kp. Cirumpak, Desa Cirumpak, Kec. Kronjo, Kab. Tangerang	B. 3611/BBPBL/OT.210/XI/2023	B. 4074/BBPBL/PB.430/XII/2023
		PLT 08 Jl. Raya Kresek, Kp. Tegal Kamal, Desa Renged, kec. Kresek, Kab. Tangerang	B. 3611/BBPBL/OT.210/XI/2023	B. 4073/BBPBL/PB.430/XII/2023
		Maju Bersama Kp. Seupang Kidul, Desa Koper, Kec. Kresek, Kab. Tangerang	B. 3611/BBPBL/OT.210/XI/2023	B. 4072/BBPBL/PB.430/XII/2023
		Maju Lestari Desa Tanjung Rejo, Kec. Negeri katon, Kab. Pesawaran	B. 3704/BBPBL/OT.210/XI/2023	B. 4054/BBPBL/PB.430/XII/2023

Tabel 3.39. Rekapitulasi jumlah kelompok penerima bantuan bioflok

No	Nama Pengusul	Jumlah Kelompok
1.	Ir. Dwita Ria Gunadi	8
2.	Ir. Hanan A. Rozak, MS	12
3.	Sudin SE	15
4.	Vita Ervina, SE	4
5.	Ir. Panggah Susanto, MM	3
6.	Firman Soebagyo, SE, MH	2
7.	Ir. KRT. Darori Wonodipuro, MM	4
8.	Teti Rohatiningsih, S.Sos	4

No	Nama Pengusul	Jumlah Kelompok
9.	Anggia Erma Rini, M.KM	4
10.	Reguler	19
	Jumlah	65



Gambar 3.13. Penyerahan bantuan sarana prasarana bioflok

Tindak lanjut rencana aksi pada TW III – 2023 adalah :

1. Telah berkoordinasi dengan pihak pengusul (Komisi IV) dan telah diserahkan bantuan bioflok kepada seluruh penerima bantuan sarana bioflok sebanyak 65 paket (65 kelompok)

Tabel 3.40. Data perbandingan capaian bantuan bioflok untuk lingkup UPT laut

No.	UPT	Target (%)	Realisasi (%)	%
1.	BBPBL Lampung	100	108,33	108,33
2.	BPBAL Lombok	100	100	100
3.	BPBAL Ambon	100	100	100
4.	BPBAL Batam	100	100	100

Permasalahan yang dihadapi BBPBL Lampung dalam usaha pencapaian target adalah :

1. Walaupun pada tahun 2023, target bantuan sarana bioflok dapat terpenuhi, akan tetapi yang menjadi penghambat percepatan penyerahan bantuan bioflok adalah lambatnya proposal dari calon penerima bantuan sarana bioflok.

Rencana aksi yang akan dilakukan oleh BBPBL Lampung dalam upaya mengatasi permasalahan yang ada adalah :

1. Berkoordinasi dengan Komisi IV DPR RI sebagai pengusul calon penerima bantuan sarana bioflok untuk mempercepat mengajukan proposal calon penerima bantuan sarana bioflok

IKU. 9. PERSENTASE DISEMINASI TEKNOLOGI PEMBESARAN IKAN (PERSEN)

Tabel 3.41. Capaian Sasaran Kegiatan 2, pada IKU 9

Sasaran Kegiatan -2				Meningkatnya Sarana dan Prasarana Pembudidayaan Ikan				
IKU - 9				Persentase Diseminasi Teknologi Pembesaran Ikan				
Realisasi 2019 – 2022 (paket)				2023 (%)			Renstra 2020-2024	
2019	2020	2021	2022	Target	Realisasi	% capaian	Target 2024	% capaian 2023 thd target 2024
-	-	-	-	100	100	100	-	-

Sumber : Tim Kerja Prasarana dan Sarana - BBPBL Lampung, 2023

Tabel 3.42. Perbandingan realisasi IKU 9 dengan target jangka menengah Renstra 2020 – 2024

IKU	Uraian	Tahun				
		2020	2021	2022	2023	2024
Persentase diseminasi teknologi pembesaran ikan	RENSTRA	-	-	-	-	-
	Realisasi	-	-	-	100 %	-

$$\begin{aligned}
 \text{Persentase Capaian} &= \frac{\text{Jumlah bimtek teknologi yang disampaikan ke masyarakat}}{\text{Jumlah target kegiatan bimtek teknologi}} \times 100\% \\
 &= 6/6 \times 100\% = 100\%
 \end{aligned}$$

Kegiatan diseminasi teknologi pembesaran ikan tahun 2023 telah selesai dilaksanakan, sehingga pencapaian sebesar 100 %. Kegiatan diseminasi teknologi pembesaran ikan ini merupakan usulan anggota DPR RI Komisi IV yaitu Bpk. Sudin, SE, Bpk. Hanan A. Rozak, MM dan ibu Ir. Dwita Ria Gunadi.

Berdasarkan surat No. B.1148/DJPB/TU.210/II/2023 tanggal 16 Pebruari 2023 dari Direktur Jenderal Perikanan Budidaya, maka kegiatan Diseminasi Teknologi Pembesaran Ikan yang akan dilaksanakan oleh BBPBL Lampung, disajikan pada tabel 3.43.

Tabel. 3.43. Kegiatan Diseminasi Teknologi Pembesaran Ikan

No.	Nama Anggota Komisi IV	DAPIK	PIC Bimtek	Jumlah (paket)	Keterangan
1.	Sudin, SE	Lampung I	BBPBL Lampung	2	28 Juli 2023 di Lampung Selatan
2.	Ir. Hanan A. Rozak, MM	Lampung II	BBPBL Lampung	2	23 Mei 2023 di Tulang Bawang
3.	Ir. Dwita Ria Gunadi	Lampung II	BBPBL Lampung	2	01 Oktober di Lampung Timur



Gambar 3.14. Pelaksanaan Diseminasi Teknologi Pembesaran Ikan

Tabel 3.44. Data perbandingan capaian pelaksanaan kegiatan diseminasi untuk lingkup UPT laut

No.	UPT	Target (%)	Realisasi (%)	%
1.	BBPBL Lampung	100	100	100
2.	BPBAL Lombok	100	100	100
3.	BPBAL Ambon	100	100	100
4.	BPBAL Batam	100	112,5	112,5

IKU. 10. PERSENTASE MODEL USAHA BUDI DAYA LOBSTER (PERSEN)

Tabel 3.45. Capaian Sasaran Kegiatan 2, pada IKU 10

Sasaran Kegiatan -2				Meningkatnya Sarana dan Prasarana Pembudidayaan Ikan				
IKU – 10				Persentase Model Usaha Budi Daya Lobster				
Realisasi 2019 – 2022 (paket)				2023 (%)			Renstra 2020-2024	
2019	2020	2021	2022	Target	Realisasi	% capaian	Target 2024	% capaian 2023 thd target 2024
-	-	-	-	100	100	100	-	-

Sumber : Tim Kerja Induk dan Benih - BBPBL Lampung, 2023

Tabel 3.46. Perbandingan realisasi IKU 10 dengan target jangka menengah Renstra 2020 – 2024

IKU	Uraian	Tahun				
		2020	2021	2022	2023	2024
Persentase model usaha budi daya Lobster	RENSTRA	-	-	-	-	-
	Realisasi	-	-	-	100	-

BBPBL Lampung telah mengalokasikan anggaran untuk pengembangan budidaya lobster, berupa kegiatan model usaha budidaya Lobster yang terbagi menjadi 2 kegiatan, yakni :

1. Model Usaha Budi daya Lobster di UPT sebanyak 1 paket
2. Model Usaha Lobster di Masyarakat sebanyak 2 paket.

Untuk kegiatan Model Usaha Budidaya Lobster di BBPBL Lampung adalah melanjutkan pemeliharaan benih lobster yang merupakan hasil kegiatan perekayasa tahun 2022, serta akan melakukan pemeliharaan benih bening lobster dari pengadaan benih tahun 2023. Data jumlah dan ukuran sampai September 2023, seperti pada tabel 3.47.

Tabel 3.47. Data jumlah dan ukuran sampai Desember 2023

No	Komoditas	Ukuran	Jumlah
1.	Lobster Pasir (KJA)	>150 gr	55 Ekor
2 .	Lobster Pasir (KJA)	<150 gr	50 Ekor

Kegiatan Model Usaha Lobster di Masyarakat, sebanyak 2 paket, akan dilaksanakan di dua (2) lokasi, yaitu :

1. Lokasi Teluk Lampung

- a. Kegiatan dilaksanakan oleh Pokdakan Pembudidaya Lobster di Teluk Lampung sebanyak 1 paket. Yaitu Pokdakan Mulya Bahari (Untung) dengan Alamat Desa Hanura, Kecamatan Teluk Pandan, Kabupaten Pesawaran, Lampung.
- b. CPCL telah dilaksanakan dan Pokdakan Mulya Bahari memenuhi persyaratan, yaitu (i) anggota 10 orang, (ii) melakukan kegiatan pembesaran ikan laut, (iii) memiliki 1 unit bagan bambu untuk mencari pakan ikan rucah, (iv) memiliki 2 unit KJA HDPE, terdiri dari 8 lubang.
- c. Benih Bening Lobster berasal dari wilayah Bengkulu dan Dinas Perikanan Kabupaten Bengkulu menerbitkan Surat Keterangan Asal Benih.
- d. Pakan, berupa ikan rucah segar, maupun kekerangan, seperti kerang hijau, Kerang Lokan dapat diperoleh dari perairan sekitar pantai Bandar Lampung dan Lampung Selatan.
- e. Sarana yang akan diterima Pokdakan adalah : Benih Benih Lobster (BBL), sarana waring dan jaring, pakan lobster serta perlengkapan kerja.



Gambar 3.15. Perlengkapan kerja di Pokdakan Mulya Bahari

2. Kabupaten Mentawai, Prop. Sumatera Barat

- a. Kegiatan dilaksanakan oleh Pokdakan Pembudidaya Lobster Mentawai (Oktario Sinaga) di Kab Mentawai, Prop. Sumatera Barat, tepatnya di Pulau Sikakap, sebanyak 1 Paket.
- b. CPCL telah dilaksanakan Pokdakan Mentawai memenuhi persyaratan, (i) anggota 10 orang anggota, (ii) memiliki sarana rakit HDPE, 1 unit, terdiri dari 8 lubang,
- c. Benih Bening Lobster berasal dari wilayah Mentawai, dan Dinas Perikanan Kabupaten Mentawai menerbitkan Surat Keterangan Asal Benih
- d. Pakan, baik ikan rucah, maupun kekerangan diperoleh dari sekitar perairan Kep. Mentawai.
- e. Sarana yang akan diterima Pokdakan adalah : Benih Bening Lobster (BBL), sarana waring dan jaring, pakan lobster serta perlengkapan kerja.

Tindak lanjut rencana aksi pada TW III – 2023 adalah :

1. Telah dilakukan penetapan kelompok yang akan melaksanakan kegiatan model usaha budi daya Lobster di Teluk Lampung dan di Kep. Sikakap Mentawai. Kedua kelompok tersebut telah di CPCL dan memenuhi persyaratan.



Gambar 3.16. Lokasi model usaha budi daya Lobster di Mentawai

Permasalahan yang dihadapi BBPBL Lampung dalam usaha pencapaian target adalah :

1. Proses pengadaan Benih Bening Lobster (BBL) dan saran pendukung kegiatan model usaha budi daya Lobster belum terealisasi

Rencana aksi yang akan dilakukan oleh BBPBL Lampung dalam upaya mengatasi permasalahan yang ada adalah :

1. Melakukan koordinasi dengan tim PBJ untuk pengadaan sarana prasarana kegiatan model usaha budi daya Lobster.

IKU. 11. PERSENTASE SARANA DAN PRASARANA BUDI DAYA IKAN HIAS YANG DISALURKAN (PERSEN)

Tabel 3.48. Capaian Sasaran Kegiatan 2, pada IKU 11

Sasaran Kegiatan -2				Meningkatnya Sarana dan Prasarana Pembudidayaan Ikan				
IKU – 11				Persentase Sarana dan Prasarana Budi Daya Ikan Hias yang Disalurkan				
Realisasi 2019 – 2022 (paket)				2023 (%)			Renstra 2020-2024	
2019	2020	2021	2022	Target	Realisasi	% capaian	Target 2024	% capaian 2023 thd target 2024
-	-	8 paket	-	100	100 (6 paket)	100	10 paket	60

Sumber : Tim kerja Prasarana dan Sarana - BBPBL Lampung, 2023

Tabel 3.49. Perbandingan realisasi IKU 11 dengan target jangka menengah Renstra 2020 – 2024

IKU	Uraian	Tahun				
		2020	2021	2022	2023	2024
Persentase sarana dan prasarana budidaya ikan hias yang disalurkan	RENSTRA	-	-	-	-	-
	Realisasi	-	8 paket	-	100 % (6 paket)	-

Penghitungan capaian target sebagai berikut :

$$\begin{aligned}
 \text{Persentase Capaian} &= \frac{\text{Jumlah Sarana dan Prasarana Ikan Hias yang disalurkan}}{\text{Jumlah usulan proposal yang disetujui}} \times 100\% \\
 &= 6/6 \times 100 \% = 100 \%
 \end{aligned}$$

Kegiatan bantuan sarana dan prasarana budidaya ikan hias tahun 2023 telah selesai dilaksanakan, sehingga pencapaian sebesar 100 %. Kegiatan ini adalah penyaluran bantuan sarana dan prasarana budidaya ikan hias dengan target sebanyak 6 paket yaitu 4 paket sarana dan prasarana ikan hias air tawar dan 2 paket sarana dan prasarana ikan hias air laut.

Tabel 3.50. Progress kegiatan penyaluran bantuan sarpras ikan hias

No	Kegiatan	Waktu	Keterangan
1.	Menerima usulan/proposal	Januari – April	<ul style="list-style-type: none"> - Pokdakan Payung Perintis Akuatik - Pokdakan Mina Banyu Kencana - Variasi Betta Pantura - Maju Santosa - Sinar Harapan - Semoga Jaya Pahawang
2.	CPCL	Pebruari - Juni	<ol style="list-style-type: none"> 1. Pokdakan Payung Perintis Akuatik 2. Pokdakan Variasi Betta Pantura 3. Pokdakan Jaya Mina Putra Koi 4. Pokdakan Maju Sentosa 5. Pokdakan Sinar Harapan 6. Pokdakan Semoga Jaya Pahawang
3.	Penetapan Calon Penerima Bantuan	Maret, Juni	<ul style="list-style-type: none"> - SK No. 1177/BBPBL/PB.140/III/2023 (Pokdakan Payung Perintis Akuatik, Pokdakan Mina Banyu Kencana, Variasi Betta Pantura, Maju Santosa) - SK No. 1862/BBPBL/PB.140/VI/2023 (Pokdakan Sinar Harapan, Pokdakan Semoga Jaya Pahawang)
3.	Proses pengadaan dan distribusi (BAST)	Juli - September	<ul style="list-style-type: none"> - Pokdakan Payung Perintis Akuatik Desa Natar, Kec. Natar, Kab. Lampung Selatan (B.2376/BBPBL/PB.140/VII/2023) - Pokdakan Maju Sentosa Desa Dwi Karya Mustika, Kec. Mesuji Timur, Kab. Mesuji (B. 2293/BBPBL/PB.140/VII/2023) - Pokdakan Jaya Mina Putra Koi Desa Purwosari, Kec. Batanghari Nuban, Kab. Lampung Timur (B. 2369/BBPBL/PB.140/VII/2023) - Variasi Betta Pantura Pekon Margosari, Kec. Pagelaran Utara, Kab. Pringsewu (B. 2377/BBPBL/PB.140/VII/2023) - Sinar Harapan Desa Pulau Pahawang, Kec. Marga Punduh, Kab. Pesawaran (B. 2923/BBPBL/PB.140/IX/2023) - Semoga Jaya Pahawang Desa Pulau Pahawang, Kec. Marga Punduh, Kab. Pesawaran (B. 2924/BBPBL/PB.140/IX/2023)



Gambar 3.17. Kegiatan distribusi bantuan sarana dan prasarana ikan hias

Tabel 3.51. Data perbandingan capaian kegiatan bantuan sarpras ikan hias untuk lingkup UPT laut

No.	UPT	Target (%)	Realisasi (%)	%
1.	BBPBL Lampung	100	100	100
2.	BPBAL Batam	100	100	100

SK. 3. MENINGKATNYA SARANA DAN PRASARANA PAKAN IKAN UNTUK PEMBUDIDAYA

IKU. 12. PERSENTASE PRODUKSI PAKAN MANDIRI (PERSEN)

Tabel 3.52. Capaian Sasaran Kegiatan 3, pada IKU 12

Sasaran Kegiatan -3				Meningkatnya Sarana dan Prasarana Pakan Ikan Untuk Pembudidaya				
IKU - 12				Persentase Produksi Pakan Mandiri				
Realisasi 2019 - 2022 (kg)				2023 (%)			Renstra 2020-2024	
2019	2020	2021	2022	Target	Realisasi	% capaian	Target 2024	% capaian 2023 thd target 2024
202.569	257.500	202.000	112,739	80	100,06 (53.790 kg)	125,06	-	-

Sumber : Tim Kerja Produksi - BBPBL Lampung, 2023

Tabel 3.53. Perbandingan realisasi IKU 12 dengan target jangka menengah Renstra 2020 - 2024

IKU	Uraian	Tahun				
		2020	2021	2022	2023	2024
Persentase produksi pakan mandiri	RENSTRA	-	-	-	-	-
	Realisasi	257.500 kg	202.000 kg	112.739 kg	106,06 % (53.790 kg)	-

Cara perhitungan persentase produksi pakan mandiri :

$$\text{Persentase Capaian} = \frac{\sum \text{Pakan ikan yang diproduksi}}{\sum \text{Bahan baku yang tersedia}} \times 100\%$$

$$\text{Capaian} = \frac{53.790}{53.760} \times 100\% = 100,06\%$$

Tabel 3.54. Perincian produksi pakan mandiri

Komoditi	Target (kg)	Realisasi TW III	Bulan (kg)			Jumlah	%
			Oktober	November	Desember		
Pakan ikan mandiri	53.760	32.470	10.860	6.660	3.800	53.790	100,06



Gambar 3.18. Kegiatan produksi pakan ikan

Tindak lanjut rencana aksi pada TW III – 2023 adalah :

1. Dengan adanya penambahan tenaga lepas di pabrik pakan, menyebabkan kegiatan produksi pakan mandiri menjadi maksimal. Tenaga kerja lepas tersebut diambil dari pokja yang pekerjaannya sedikit, sehingga tenaga lepas tersebut dapat membantu kegiatan produksi pakan mandiri



Gambar 3.19. Sistem kerja proses produksi pakan ikan

SK. 4. MENINGKATNYA KUALITAS PENGENDALIAN PAKAN DAN OBAT IKAN

IKU. 13. PERSENTASE PAKAN IKAN YANG DIUJI NUTRISI DAN MUTU PAKAN (PERSEN)

Tabel 3.55. Capaian Sasaran Kegiatan 4, pada IKU 13

Sasaran Kegiatan -4				Meningkatnya Kualitas Pengendalian Pakan dan Obat Ikan				
IKU – 13				Persentase Pakan Ikan yang Diuji Nutrisi dan Mutu Pakan				
Realisasi 2019 – 2022 (sampel)				2023 (%)			Renstra 2020-2024	
2019	2020	2021	2022	Target	Realisasi	% capaian	Target 2024 (sampel)	% capaian 2023 thd target 2024
265	109	160	120	100	134,57	134,57 (109 spl)	100	109

Sumber : Tim Kerja Kesehatan Ikan dan Lingkungan - BBPBL Lampung, 2023

Tabel 3.56. Perbandingan realisasi IKU 13 dengan target jangka menengah Renstra 2020 – 2024

IKU	Uraian	Tahun				
		2020	2021	2022	2023	2024
Persentase pakan ikan yang diuji nutrisi dan mutu pakan	RENSTRA	-	-	-	-	-
	Realisasi	109 sampel	160 sampel	120 sampel	134,57 % (109 sampel)	-

Cara Perhitungan :

$$\text{Persentase Capaian} = \frac{\sum \text{sampel pakan ikan yang diuji}}{\text{Target sampel pakan ikan sesuai perencanaan}} \times 100\%$$

$$\text{Capaian} = \frac{109}{81} \times 100\% = 134,57\%$$

Tabel 3.57. Perincian pengujian sampel pakan

Bulan	Jenis Sampel		Jumlah
	Internal	Eksternal	
s/d TW III	45	38	83
Oktober	5	13	18
November	7	1	8
Desember	0	0	0
Jumlah	57	52	109



Gambar 3.20. Kegiatan pengujian sampel pakan ikan

SK. 5. MENINGKATNYA KUALITAS PENGENDALIAN KESEHATAN IKAN

IKU. 14. PERSENTASE LAYANAN PENGUJIAN KESEHATAN IKAN DAN LINGKUNGAN (PERSEN)

Tabel 3.58. Capaian Sasaran Kegiatan 5, pada IKU 14

Sasaran Kegiatan -5				Meningkatnya Kualitas Pengendalian Kesehatan Ikan				
IKU - 14				Persentase Layanan Pengujian Kesehatan Ikan dan Lingkungan				
Realisasi 2019 – 2022 (sampel)				2023 (%)			Renstra 2020-2024	
2019	2020	2021	2022	Target	Realisasi	% capaian	Target 2024 (sampel)	% capaian 2023 thd target 2024
2.855	3.989	3.824	3.118	100	181,77 (3.041 spl)	181,77	4.000	76,03

Sumber : Tim Kerja Kesehatan Ikan dan Lingkungan - BBPBL Lampung, 2023

Tabel 3.59. Perbandingan realisasi IKU 14 dengan target jangka menengah Renstra 2020 – 2024

IKU	Uraian	Tahun				
		2020	2021	2022	2023	2024
Persentase layanan kesehatan ikan dan lingkungan	RENSTRA	-	-	-	-	-
	Realisasi	3.989 sampel	3.824 sampel	3.118 sampel	181,77 % (3.041samp)	-

Cara perhitungan :

$$\text{Persentase Capaian} = \frac{\sum \text{sampel layanan kesehatan ikan yang diuji}}{\text{Target sampel layanan kesehatan ikan}} \times 100\%$$

$$\text{Capaian} = \frac{3.041}{1.673} \times 100\% = 181,77\%$$

Tabel 3.60. Perincian pengujian sampel layanan kesehatan ikan dan lingkungan

Bulan	Jenis Sampel					Jumlah
	Kualitas Air	Mikrobiologi (NON AMR)	Patologi	Residu	Biologi Molekuler	
TW III	1.502	410	319	23	152	2.406
Oktober	221	17	34	20	8	300
Nopember	85	31	15	1	16	148
Desember	146	10	15	0	16	187
Jumlah	1.954	468	383	44	192	3.041



Gambar 3.21. Kegiatan pengujian sampel kesehatan ikan dan lingkungan

Tindak lanjut rencana aksi pada TW III – 2023 adalah :

1. Melakukan pengujian sampel selain sampel residu, atau bekerjasama dengan DKP Propinsi yang mendapatkan sampel residu.

Permasalahan yang dihadapi BBPBL Lampung pada 2023 dalam usaha pencapaian target adalah :

1. Minimnya sampel residu yang masuk ke laboratorium kesehatan ikan dan lingkungan

Rencana aksi yang akan dilakukan oleh BBPBL Lampung dalam upaya mengatasi permasalahan yang ada adalah :

1. Melakukan pengujian sampel selain sampel residu, atau bekerjasama dengan DKP Propinsi yang mendapatkan sampel residu.

Tabel 3.61. Data perbandingan capaian pengujian sampel layanan kesling untuk lingkup UPT laut

No.	UPT	Target (%)	Realisasi (%)	%
1.	BBPBL Lampung	100	181,77	181,77
2.	BPBAL Lombok	100	206,9	206,9
3.	BPBAL Ambon	100	210,32	210,32
4.	BPBAL Batam	100	142,09	142,09

IKU. 15. PERSENTASE PENGUJIAN *ANTIMIKROBIAL RESISTANCE* (AMR) (PERSEN)

Tabel 3.62. Capaian Sasaran Kegiatan 5, pada IKU 15

Sasaran Kegiatan -5				Meningkatnya Kualitas Pengendalian Kesehatan Ikan				
IKU - 15				Persentase Pengujian Antimikrobial Resistance (AMR)				
Realisasi 2019 – 2022 (sampel)				2023 (%)			Renstra 2020-2024	
2019	2020	2021	2022	Target	Realisasi	% capaian	Target 2024	% capaian 2023 thd target 2024
--	-	-	99	100	109,30 (94 sampel)	109,30	-	-

Sumber : Tim Kerja Kesehatan Ikan dan Lingkungan - BBPBL Lampung, 2023

Tabel 3.63. Perbandingan realisasi IKU 15 dengan target jangka menengah Renstra 2020 – 2024

IKU	Uraian	Tahun				
		2020	2021	2022	2023	2024
Persentase pengujian <i>antimicrobial resistance</i> (AMR)	RENSTRA	-	-	-	-	-
	Realisasi	-	-	99 sampel	109,30 % (94 sampel)	-

Cara perhitungan :

$$\text{Persentase Capaian} = \frac{\sum \text{sampel layanan kesehatan ikan yang diuji AMR}}{\text{Target sampel AMR yang diuji}} \times 100\%$$

$$\text{Capaian} = \frac{94}{86} \times 100\% = 109,30\%$$

IKU Persentase sampel layanan kesehatan ikan dan lingkungan yang diuji oleh BBPBL Lampung IKU baru di tahun 2023, dikarenakan guna mendukung pengendalian resistensi antimikroba (AMR). Produksi perikanan budidaya di Indonesia cukup tinggi baik untuk komoditas air payau, air tawar dan laut. Namun demikian, dalam proses produksi sering terkendala dengan adanya penyakit yang menginfeksi ikan berupa virus, bakteri, jamur, maupun parasit. Dalam mengatasi penyakit, tidak terlepas dari penggunaan antimikroba, namun dalam pemakaiannya harus dilakukan secara bijak.

Resistensi antimikroba merupakan salah satu permasalahan global yang perlu mendapat perhatian serius baik pada bidang kesehatan manusia, hewan maupun perikanan. Khusus untuk perikanan, pengaturan tentang resistensi antimikroba telah diatur oleh the World Organisation for Animal Health (OIE) dalam Aquatic Animal Health Code Tahun 2014 terutama pada Bab 6. “Pemerintah Indonesia telah mengeluarkan Instruksi Presiden terkait pengendalian antimikroba kepada Menteri Kelautan dan Perikanan melalui Inpres Nomor 4 Tahun 2019 dan mengatur penggunaan antimikroba yang diperbolehkan di perikanan budidaya sesuai dengan Peraturan Menteri Kelautan dan Perikanan Republik Indonesia Nomor 01/PERMEN-KP/2019 tentang Obat Ikan, dengan antimikroba meliputi eritromisin, enrofloksasin, klortetrasiklin, oksitetrasiklin, dan tetrasiklin. Sampai bulan Maret 2022, kegiatan yang dilakukan di laboratorium kesehatan ikan dan lingkungan dalam pengujian AMR adalah sedang dalam proses penyiapan prepareate uji.

Tabel 3.64. Perincian pengujian sampel AMR

Sampel	Realisasi TW III	Bulan			Jumlah
		Oktober	Nopember	Desember	
AMR	90	2	0	2	94

Tabel 3.65. Data perbandingan capaian pengujian sampel AMR lingkup UPT laut

No.	UPT	Target (%)	Realisasi (%)	%
1.	BBPBL Lampung	100	109,30	109,30
2.	BPBAL Lombok	100	101,96	101,96
3.	BPBAL Ambon	100	152,94	152,94
4.	BPBAL Batam	100	126,00	126,00

Dalam pencapaian target dalam pengujian sampel AMR oleh laboratorium kesehatan ikan dan lingkungan BBPBL Lampung tahun 2023 tidak mengalami hambatan, dikarenakan sampel yang diuji memenuhi target.



Gambar 3.22. Kegiatan pengujian sampel AMR

SK. 6. TATA KELOLA PEMERINTAHAN YANG BAIK DI BBPBL LAMPUNG

IKU. 16. INDEKS PROFESIONALITAS ASN LINGKUP BBPBL LAMPUNG (INDEKS)

Tabel 3.66. Capaian Sasaran kegiatan 6, pada IKU 16 adalah :

Sasaran Kegiatan -6								
Tata Kelola Pemerintahan yang Baik di BBPBL Lampung								
IKU – 16								
Indeks Profesionalitas ASN Lingkup BBPBL Lampung								
Realisasi 2019 – 2022 (Indeks)				2023 (Indeks)			Renstra 2020-2024	
2019	2020	2021	2022	Target	Realisasi	% capaian	Target 2024	% capaian 2023 thd target 2024
64,10	81,41	86,85	83,39	81	89,9	110,99	72	124,86

Sumber : Tim Kerja Dukungan Manajemen - BBPBL Lampung, 2023

Tabel 3.67. Perbandingan realisasi IKU 16 dengan target jangka menengah Renstra 2020 – 2024

IKU	Uraian	Tahun				
		2020	2021	2022	2023	2024
Indeks profesionalitas ASN lingkup BBPBL Lampung	RENSTRA	72	72	72	72	72
	Realisasi	81,41	86,85	83,39	89,9	-

Menurut Peraturan Badan Kepegawaian Negara Nomor 8 Tahun 2019, pengertian dari IP-ASN adalah ukuran statistik yang menggambarkan kualitas ASN berdasarkan kualifikasi pendidikan, kompetensi, kinerja, dan kedisiplinan pegawai ASN dalam melakukan tugas jabatan.

Lampiran 2
Nomor : B.181/DJPB.1/KP.720/I/2024
Tanggal : 9 Januari 2024

**REKAPITULASI NILAI INDEKS PROFESIONALITAS ASN
LINGKUP DIREKTORAT JENDERAL PERIKANAN BUDIDAYA
SEMESTER II TAHUN 2022**

No.	Unit Kerja	Komponen IP ASN				Total	Kategori
		Kualifikasi	Kompetensi	Kinerja	Disiplin		
1.	Sekretariat DJPB	20.98	39.17	25.00	5.00	90.16	Tinggi
2.	Dit Kawasan dan Kesehatan Ikan	21.74	31.33	25.00	5.00	83.07	Tinggi
3.	Dit Perbenihan	21.61	33.31	25.00	5.00	84.91	Tinggi
4.	Dit Pakan dan Obat Ikan	21.28	34.72	25.00	5.00	86.01	Tinggi
5.	Dit Produksi dan Usaha Budidaya	22.06	31.43	25.00	5.00	83.49	Tinggi
6.	BBPAP Jepara	20.88	39.59	25.00	4.98	90.45	Tinggi
7.	BPBAT Sukabumi	21.08	37.22	24.38	5.00	87.67	Tinggi
8.	BBPBL Lampung	20.52	39.38	25.00	5.00	89.90	Tinggi
9.	BPBAP Situbondo	20.86	32.97	24.89	5.00	83.72	Tinggi
10.	BPBAP Takalar	20.62	40.00	25.00	5.00	90.62	Tinggi
11.	BPBAP Ujung Batee	21.21	37.67	25.00	5.00	88.88	Tinggi
12.	BPBAT Mandiangin	20.51	39.73	25.00	5.00	90.24	Tinggi
13.	BPBAT Sei Gelam, Jambi	20.93	39.75	25.25	5.00	90.93	Tinggi
14.	BPBAT Tatelu	20.92	39.72	25.00	5.00	90.64	Tinggi
15.	BPBL Ambon	20.89	38.73	25.71	5.00	91.34	Sangat Tinggi
16.	BPBL Batam	20.75	39.41	26.67	5.00	91.82	Sangat Tinggi
17.	BPBL Lombok	20.69	37.35	25.00	5.00	88.04	Tinggi
18.	BLUPPB Karawang	20.38	40.00	25.00	5.00	90.38	Tinggi
19.	BPIUUK Karangasem	20.89	38.44	25.00	5.00	89.33	Tinggi
20.	BPKIL Serang	21.06	35.29	25.00	5.00	86.35	Tinggi
Rata-Rata		20.99	37.29	24.96	5.00	88.37	Tinggi

a.n. Direktur Jenderal Perikanan Budi Daya
Sekretaris Ditjen Perikanan Budidaya,


Ditandatanganinya Secara Elektronik
 Gemi Triastutik

Gambar 3.23. Capaian IP-ASN BBPBL Lampung

Usaha pencapaian nilai indeks profesionalitas ASN melalui 4 (empat) komponen, yaitu :

1. Kualifikasi/pendidikan terakhir (bobot 25);
2. Kompetensi : diklatpim, diklat fungsional, diklat 20 JP (jam pelajaran), seminar, workshop, dan lokakarya (bobot 40);
3. Kinerja : SKP dan perilaku (bobot 30);
4. Disiplin (bobot 5).

Contoh total nilai perhitungan IPASN berdasarkan rumus dan data kegiatan yang telah dilakukan oleh pegawai sebesar 73 %. Untuk pengukuran dengan nilai capaian IP-ASN sebesar 73 % sudah dikatakan memenuhi standar pengukuran IP-ASN dengan kategori profesionalitas sedang. Untuk *range* nilai pengkategorian tingkat profesionalitas sendiri terbagi dalam kategori : sangat tinggi (91-100), tinggi (81-90), sedang (71-80), rendah (61-70), dan sangat rendah (dibawah 60).

Dikutip dari infoasn.id, IP-ASN bertujuan untuk mengetahui sejauh mana seorang ASN telah memenuhi kewajibannya berdasarkan tugas dan jabatannya. Pengukuran ini bermanfaat dilihat dari beberapa sudut pandang. Bagi Pemerintah, dapat digunakan sebagai dasar perumusan dalam rangka pengembangan ASN secara organisasi hal ini dapat dilihat pada capaian kinerjanya.

Tindak lanjut rencana aksi pada TW III – 2023 adalah :

1. Telah dilakukan inhouse training untuk analisis laboratorium Kesehatan ikan dan lingkungan dalam rangka meningkatkan kompetensi analisis lab di bidang pengujian PCR



Gambar 3.24. Kegiatan *inhouse training* PCR

Tabel 3.68. Data perbandingan capaian IP-ASN lingkup UPT laut

No.	UPT	Target (indeks)	Realisasi (indeks)	%
1.	BBPBL Lampung	81	89,90	110,99
2.	BPBAL Lombok	81	88,04	108,69
3.	BPBAL Ambon	81	91,34	112,77
4.	BPBAL Batam	81	91,82	113,36

Permasalahan yang dihadapi dalam pencapaian target IP-ASN lingkup BBPBL Lampung adalah :

1. Diklat yang ada belum sepenuhnya dapat mengakomodir seluruh staf (sesuai pendidikan, jabatan dan pangkat).
2. *Assessment* kompetensi hanya dilakukan pada saat pengisian jabatan tertentu.

Rencana aksi yang dilakukan dalam upaya meminimalisir permasalahan adalah :

1. Mengadakan *inhouse training* yang materinya dapat diikuti oleh seluruh pegawai

IKU. 17. HASIL PENILAIAN PEMBANGUNAN ZI MENUJU WBK (NILAI)

Tabel 3.69. Capaian Sasaran kegiatan 6, pada IKU 17 adalah :

Sasaran Kegiatan -6								
Tata Kelola Pemerintahan yang Baik di BBPBL Lampung								
IKU – 17								
Hasil Penilaian Pembangunan ZI Menuju WBK								
Realisasi 2019 – 2022 (Nilai)				2023 (Nilai)			Renstra 2020-2024	
2019	2020	2021	2022	Target	Realisasi	% capaian	Target 2024	% capaian 2023 thd target 2024
64,10	85,69	85,84	74,71	76	90,96	119,68	75	121,28

Sumber : Tim Kerja Dukungan Manajemen - BBPBL Lampung, 2023

Tabel 3.70. Perbandingan realisasi IKU 17 dengan target jangka menengah Renstra 2020 – 2024

IKU	Uraian	Tahun				
		2020	2021	2022	2023	2024
Hasil penilaian pembangunan ZI menuju WBK	RENSTRA	75	75	75	75	75
	Realisasi	85,69	85,84	74,71	90,96	-

Berdasarkan Berita Acara Penilaian Mandiri Pembangunan Zona Integritas No. B.160/BBPBL/HP.440/I/2024 tanggal 5 Januari 2024 berdasarkan kelengkapan dokumen sesuai dengan lembar Kerja Evaluasi (LKE) Pembangunan Zona Integritas, maka didapatkan hasil sebesar 90,96

HASIL PENILAIAN MANDIRI PEMBANGUNAN ZONA INTEGRITAS BBPBL LAMPUNG 2023			
Penilaian	Bobot	Nilai	%
A. PENGUNGKIT	60,00	53,97	
I. PEMENUHAN	30,00	26,30	87,66%
1. MANAJEMEN PERUBAHAN	4,00	3,07	76,79%
2. PENATAAN TATALAKSANA	3,50	2,83	80,95%
3. PENATAAN SISTEM MANAJEMEN SDM APARATUR	5,00	4,31	86,21%
4. PENGUATAN AKUNTABILITAS	5,00	5,00	100,00%
5. PENGUATAN PENGAWASAN	7,50	6,13	81,67%
6. PENINGKATAN KUALITAS PELAYANAN PUBLIK	5,00	4,96	99,17%
II. REFORM	30,00	27,67	92,23%
1. MANAJEMEN PERUBAHAN	4,00	3,67	91,75%
2. PENATAAN TATALAKSANA	3,50	3,00	85,71%
3. PENATAAN SISTEM MANAJEMEN SDM APARATUR	5,00	3,50	70,00%
4. PENGUATAN AKUNTABILITAS	5,00	5,00	100,00%
5. PENGUATAN PENGAWASAN	7,50	7,50	100,00%
6. PENINGKATAN KUALITAS PELAYANAN PUBLIK	5,00	5,00	100,00%
TOTAL PENGUNGKIT		53,97	89,95%
B. HASIL	40,00	36,99	
I. BIROKRASI YANG BERSIH DAN	22,50	20,57	91,41%
a Nilai Survey Persepsi Korupsi (Survei Eksternal : Indeks Persepsi Anti Korupsi/ IPAK)	17,50	16,82	96,10%
b Capaian Kinerja Lebih Baik dari pada Capaian	5,00	3,75	75,00%
II. PELAYANAN PUBLIK YANG PRIMA	17,50	16,42	93,83%
a Nilai Persepsi Kualitas Pelayanan (Survei	17,50	16,42	93,83%
TOTAL HASIL		36,99	92,47%
NILAI EVALUASI REFORMASI BIROKRASI		90,96	

Gambar 3.25. Hasil penilaian mandiri Pembangunan ZI BBPBL Lampung

Tindak lanjut rencana aksi pada TW III – 2023 adalah :

1. Dilakukan bedah dokumen pada semua area yang dilakukan pada bulan Desember



Gambar 3.26. Kegiatan open dokumen WBK

2. Dilakukan penilaian mandiri atas Pembangunan ZI BBPBL Lampung



Gambar 3.27. Kegiatan penilaian mandiri Pembangunan ZI

Tabel 3.71. Data perbandingan capaian Pembangunan ZI menuju WBK lingkup UPT laut

No.	UPT	Target (nilai)	Realisasi (nilai)	%
1.	BBPBL Lampung	76	90,96	119,68
2.	BPBAL Lombok	76	82,20	108,15
3.	BPBAL Ambon	76	79,78	104,97
4.	BPBAL Batam	76	81,51	107,25

IKU. 18. PERSENTASE PENYELESAIAN LHP BPK ATAS SATUAN KERJA BBPBL LAMPUNG

Tabel 3.72. Capaian Sasaran Kegiatan 6, pada IKU 18

Sasaran Kegiatan -6				Tata Kelola Pemerintahan yang Baik di BBPBL Lampung				
IKU - 18				Persentase Penyelesaian LHP BPK atas Satuan Kerja BBPBL Lampung				
Realisasi 2019 – 2022 (Persen)				2023 (Persen)			Renstra 2020-2024	
2019	2020	2021	2022	Target	Realisasi	% capaian	Target 2024	% capaian 2023 thd target 2024
99	100	100	100	100	100	100	100	100

Sumber : Tim Kerja Dukungan Manajemen - BBPBL Lampung, 2023

Tabel 3.73. Perbandingan realisasi IKU 18 dengan target jangka menengah Renstra 2020- 2024

IKU	Uraian	Tahun				
		2020	2021	2022	2023	2024
Persentase penyelesaian LHP BPK satuan kerja BBPBL Lampung	RENSTRA	100	100	100	100	100
	Realisasi	100	100	100	100	-

IKU ke-17 yaitu persentase penyelesaian LHP BPK lingkup BBPBL Lampung adalah perbandingan penyelesaian hasil temuan oleh BPK yang ditindaklanjuti oleh BBPBL Lampung, dan pencapaian IKU persentase penyelesaian LHP BPK sebesar 100%.

Pada tahun 2023 BPK melakukan pemeriksaan atas LK KKP tahun 2022, penyiapan atas data :

1. Menerima SK Dirjen PB No. 2 tahun 2023 tentang Tim Satgas Tindak Lanjut Penyelesaian Pemeriksaan BPK RI
2. Menindaklanjuti tentang adanya temuan BPK terkait penerima bantuan yang belum terdaftar di KUSUKA, maka mulai menginput penerima bantuan yang belum terdaftar di KUSUKA
3. Data uraian penggunaan barang dan data produksi

Permasalahan yang dihadapi dalam pencapaian target persentase penyelesaian LHP BPK lingkup BBPBL Lampung adalah :

1. Minimnya dokumen pendukung dalam upaya menindaklanjuti temuan.
2. Kurang intensnya komunikasi dengan eselon I, sehingga terjadi keterlambatan dalam menindaklanjuti temuan yang ada.
3. Kurangnya komunikasi dengan instansi/pihak lain yang berhubungan dengan hasil temuan.

Rencana aksi yang dilakukan dalam upaya meminimalisir kendala adalah :

1. Melengkapi seluruh dokumen kerja, sehingga tidak ada kebingungan lagi apabila ada pemeriksaan oleh BPK.
2. Melakukan komunikasi secara intens ke eselon I mengenai hasil temuan dan cara menindaklanjuti hasil temuan.
3. Melakukan komunikasi dengan pihak/instansi lain yang berkaitan dengan hasil temuan.

Tabel 3.74. Data perbandingan capaian Penyelesaian LHP BPK lingkup UPT laut

No.	UPT	Target (indeks)	Realisasi (indeks)	%
1.	BBPBL Lampung	100	100	100
2.	BPBAL Lombok	100	100	100
3.	BPBAL Ambon	100	100	100
4.	BPBAL Batam	100	100	100

IKU. 19. NILAI PM SAKIP BBPBL LAMPUNG (NILAI)

Tabel 3.75. Capaian Sasaran Kegiatan 6, pada IKU 19

Sasaran Kegiatan -6				Tata Kelola Pemerintahan yang Baik di BBPBL Lampung				
IKU – 19				Nilai PM SAKIP BBPBL Lampung				
Realisasi 2019 – 2022 (Nilai)				2023 (Nilai)			Renstra 2020-2024	
2019	2020	2021	2022	Target	Realisasi	% capaian	Target 2024	% capaian 2023 thd target 2024
-	91,75	107,44	105,04	75	79,1	105,47	90	87,89

Sumber : Tim Kerja Dukungan Manajemen - BBPBL Lampung, 2023

Tabel 3.76. Perbandingan realisasi IKU 19 dengan target jangka menengah Renstra 2020- 2024

IKU	Uraian	Tahun				
		2020	2021	2022	2023	2024
Nilai rekonsiliasi kinerja BBPBL Lampung	RENSTRA	90	90	90	90	90
	Realisasi	91,75	107,44	105,04	79,1	-

Nilai PM SAKIP mempunyai target 75 dengan perhitungan pada akhir tahun. Dalam rangka pencapaian target kegiatan tersebut adalah dilakukan kegiatan-kegiatan sebagai berikut :

1. Penyusunan dokumen-dokumen kinerja.
2. Mengupload dokumen kinerja pada Google Drive kinerja DJPB.
3. Pengisian aplikasi KINERJAKU.
4. Input data/dokumen kinerja pada e-SAKIP Menpan.

Berdasarkan hasil penilaian mandiri LKE pada aplikasi kinerjaku.kkp.go.id, maka BBPBL Lampung mendapatkan hasil sebesar 79,1

No	Satuan Kerja	Nilai PM SAKIP 2023
	UPT	
1.	Balai Besar Perikanan Budidaya Air Tawar Sukabumi	78,55 (BB)
2.	Balai Besar Perikanan Budidaya Air Payau Jepara	77,9 (BB)
3.	Balai Besar Perikanan Budidaya Laut Lampung	79,1 (BB)
4.	Balai Perikanan Budidaya Air Tawar Sungai Gelam	76,1 (BB)
5.	Balai Perikanan Budidaya Air Tawar Mandiangin	78,95 (BB)
6.	Balai Perikanan Budidaya Air Tawar Tatelu	80 (BB)
7.	Balai Perikanan Budidaya Air Payau Ujung Batee	73,5 (BB)
8.	Balai Perikanan Budidaya Air Payau Situbondo	77 (BB)
9.	Balai Perikanan Budidaya Air Payau Takalar	75,15 (BB)
10.	Balai Perikanan Budidaya Laut Batam	78,6 (BB)
11.	Balai Perikanan Budidaya Laut Lombok	78,5 (BB)
12.	Balai Perikanan Budidaya Laut Ambon	72,95 (BB)
13.	Balai Layanan Usaha Produksi Perikanan Budidaya Karawang	79,7 (BB)
14.	Balai Produksi Induk Udang Unggul dan Kekekangan Karangasem	72,9 (BB)
15.	Balai Pengujian Kesehatan Ikan dan Lingkungan Serang	74,25 (BB)

Gambar 3.28. Hasil PM SAKIP 2023

Kendala yang dihadapi dalam pencapaian target nilai rekon kinerja lingkup BBPBL Lampung adalah

1. Kesalahan dalam penulisan/pencantuman capaian kinerja.
2. Kekurangan dokumen yang menjadi dokumen kinerja.

Rencana aksi yang dilakukan dalam upaya meminimalisir kendala adalah :

1. Melakukan pengecekan kembali terhadap dokumen-dokumen kinerja.
2. Membuat list yang berisi dokumen kinerja yang harus dipenuhi.

Tabel 3.77. Data perbandingan capaian hasil PM SAKIP lingkup UPT laut

No.	UPT	Target (nilai)	Realisasi (nilai)	%
1.	BBPBL Lampung	75	79,1	105,47
2.	BPBAL Lombok	75	78,5	104,67
3.	BPBAL Ambon	75	72,95	97,27
4.	BPBAL Batam	75	78,6	104,80

IKU. 20. PERSENTASE JUMLAH REKOMENDASI HASIL PENGAWASAN YANG DIMANFAATKAN UNTUK PERBAIKAN KINERJA BBPBL LAMPUNG (PERSEN)

Tabel 3.78. Capaian Sasaran Kegiatan 6, pada IKU 20

Sasaran Kegiatan -6				Tata Kelola Pemerintahan yang Baik di BBPBL Lampung				
IKU – 20				Persentase Jumlah Rekomendasi Hasil Pengawasan yang Dimanfaatkan untuk perbaikan kinerja BBPBL Lampung				
Realisasi 2019 – 2022 (%)				2023 (%)			Renstra 2020-2024	
2019	2020	2021	2022	Target	Realisasi	% capaian	Target 2024	% capaian 2023 thd target 2024
-	100	150,76	142,86	75	96,15	105,47	60	160,25

Sumber : Tim Kerja Dukungan Manajemen - BBPBL Lampung, 2023

Tabel 3.79. Perbandingan realisasi IKU 20 dengan target jangka menengah Renstra 2020 – 2024

IKU	Uraian	Tahun				
		2020	2021	2022	2023	2024
Persentase jumlah rekomendasi hasil pengawasan yang dimanfaatkan untuk perbaikan kinerja BBPBL Lampung	RENSTRA	60	60	60	60	60
	Realisasi	100	150,76	142,86	96,15	-

Berdasarkan hasil tindak lanjut atas temuan Inspektorat jenderal pada aplikasi sidak.kkp.go.id , bahwa capaian IKU Persentase jumlah rekomendasi hasil pengawasan yang dimanfaatkan untuk perbaikan kinerja di wilayah kerja BBPBL Lampung, bahwa tercapai nilai sebesar 96,15%.

Lampiran Surat Dinas
 Nomor : B.43/DJPB.1/HP.620/I/2024
 Tanggal : 3 Januari 2024

**Data Rekapitulasi Capaian IKU “Persentase Jumlah Rekomendasi Hasil Pengawasan yang Dimanfaatkan Untuk Perbaikan Kinerja Lingkup KKP”
 Triwulan IV Tahun 2023**

No	Unit Kerja	Jumlah Rekomendasi	Tindak Lanjut (Tuntas)	Tuntas (%)	Sisa Rekomendasi
1	Setditjen Perikanan Budidaya	129	115	89.15	14
2	Direktorat Pakan dan Obat Ikan	9	9	100.00	0
3	Direktorat Kawasan dan Kesehatan Ikan	26	26	100.00	0
4	Direktorat Perbenihan	17	17	100.00	0
5	Direktorat Produksi dan Usaha Budidaya	0	0	100.00	0
6	BBPBL Lampung	26	25	96.15	1
7	BBPAT Sukabumi	25	25	100.00	0
8	BBPBAP Jepara	14	11	78.57	3
9	BPBL Ambon	32	32	100.00	0
10	BPBAP Ujung Batee	28	27	96.43	1
11	BPBAP Takalar	50	50	100.00	0
12	BPBAT Sungai Gelam	13	13	100.00	0
13	BPBAT Tatelu	47	47	100.00	0
14	BPBAP Situbondo	6	6	100.00	0
15	BPBAT Mandiangin	37	37	100.00	0
16	BPBL Lombok	34	34	100.00	0
17	BPBL Batam	30	30	100.00	0
18	BLUPPB Karawang	38	34	89.47	4
19	BPIUUK Karangasem	6	5	83.33	1
20	LP2IL Serang	8	6	75.00	2
TOTAL		575	549	95.48	26

Gambar 3.29. Tindak Lanjut temuan Itjen – 2023

Tabel 3.80. Data perbandingan capaian rekomendasi hasil pengawasan lingkup UPT laut

No.	UPT	Target (%)	Realisasi (%)	%
1.	BBPBL Lampung	75	96,15	128,20
2.	BPBAL Batam	75	100	133,33
3.	BPBAL Lombok	75	100	133,33
4.	BPBAL Ambon	75	100	133,33

Kendala yang dihadapi dalam pencapaian target persentase rekomendasi hasil pengawasan lingkup BBPBL Lampung yang telah ditindak lanjuti adalah :

1. Keterlambatan melakukan tindak lanjut atas temuan karena berhubungan dengan instansi/pihak lain
2. Keterlambatan dalam mengupload dokumen tindak lanjut pada aplikasi sidak.kkp.go.id

Rencana aksi yang dilakukan dalam upaya meminimalisir kendala adalah :

1. Menghubungi pihak terkait dalam upaya penyelesaian atau tindak lanjut hasil temuan
2. Mengupayakan mempercepat penyelesaian hasil temuan pada aplikasi sidak.kkp.go.id

IKU. 21. INDIKATOR KINERJA PELAKSANAAN ANGGARAN BBPBL LAMPUNG

Tabel 3.81. Capaian Sasaran Kegiatan 6, pada IKU 21

Sasaran Kegiatan -6				Tata Kelola Pemerintahan yang Baik di BBPBL Lampung				
IKU – 21				Indikator Kinerja Pelaksanaan Anggaran BBPBL Lampung				
Realisasi 2019 – 2022 (nilai)				2023 (nilai)			Renstra 2020-2024	
2019	2020	2021	2022	Target	Realisasi	% capaian	Target 2024	% capaian 2023 thd target 2024
-	98,77	90,77	94,14	93,75	90,84	96,89	88	103,23

Sumber : Tim Kerja Dukungan Manajemen - BBPBL Lampung, 2023

Tabel 3.82. Perbandingan realisasi IKU 21 dengan target jangka menengah Renstra 2020 – 2024

IKU	Uraian	Tahun				
		2020	2021	2022	2023	2024
Indikator Kinerja Pelaksanaan Anggaran BBPBL Lampung	RENSTRA	88	88	88	88	88
	Realisasi	98,77	90,77	94,14	90,84	-

Berdasarkan Nota Dinas dari Sekretariat Kementerian Kelautan dan Perikanan No. 938/SJ.1/RC.610/XI/2023 tentang hasil pembahasan Indikator Kinerja Manajerial 2024, maka terjadi perubahan target IKPA dari 89 menjadi 93,75.

Tahun 2023, BBPBL Lampung untuk capaian IKPA tidak dapat memenuhi target yaitu dengan capaian 90,84

NO	KODE KPPN	KODE BA	KODE SATKER	URAIAN SATKER	KETERANGAN	KUALITAS PERENCANAAN ANGGARAN			KUALITAS PELAKSANAAN ANGGARAN				KUALITAS HASIL PELAKSANAAN ANGGARAN	NILAI TOTAL	KONVERSI BOBOT	NILAI AKHIR (NILAI TOTAL/KONVERSI BOBOT)
						REVISI DIPA	DEVIASI HALAMAN III DIPA	PENYERAPAN ANGGARAN	BELANGA KONTRAKTUAL	PENYELESAIAN TAGIHAN	PENCELOLAAN UP DAN TUP	DISPENSASI SPM				
1	017	032	427706	BALAI BESAR PERIKANAN BUDIDAYA LAUT LAMPUNG	Nilai	100,00	54,41	81,55	92,81	100,00	98,08	100,00	100,00	90,84	100%	90,84
					Bobot	10	10	20	10	10	10	5	25			
					Nilai Akhir	10,00	5,44	16,31	9,28	10,00	9,81	5,00	25,00			
					Nilai Aspek	77,21		94,49				100,00				

Gambar 3.30. Capaian IKPA BBPBL Lampung (sumber: ospan)

Tabel 3.83. Data perbandingan capaian IKPA lingkup UPT laut

No.	UPT	Target (%)	Realisasi (%)	%
1.	BBPBL Lampung	93,75	90,84	96,89
2.	BPBAL Batam	93,75	93,89	100,15
3.	BPBAL Lombok	93,75	91,83	97,95
4.	BPBAL Ambon	93,75	93,30	99,52

Kendala yang dihadapi dalam pencapaian target nilai Indikator Kinerja Pelaksanaan Anggaran (IKPA) adalah :

1. Keterlambatan penyampaian data dukung tagihan yang telah selesai dilaksanakan kepada bendahara sehingga terjadi keterlambatan pertanggungjawaban.
2. Keterlambatan penyampaian ADK Kontrak melebihi 5 hari kerja ke KPPN, dikarenakan proses finalisasi kontrak membutuhkan waktu 14 hari, sehingga terjadi keterlambatan penagihan uang muka kerja.
3. Dikerjakan pada waktu *injury time*, jika terjadi kesalahan dan kekurangan bukti pengeluaran sangat sedikit waktu tersedia.
4. Kurang teliti dalam perekaman data supplier mengenai nama dan nomor rekening menjadi penyebab utama retur SP2D.
5. Keterlambatan proses belanja sehingga bukti pengeluaran/kuitansi kurang dari 50% dari nilai uang persediaan dan penggantian UP tidak dapat dilakukan pengajuan SPM.
6. Pemahaman siklus dan batas waktu UP/TUP belum sepenuhnya dipahami oleh pejabat perbendaharaan pada satker.

Rencana aksi yang dilakukan dalam upaya meminimalisir kendala adalah :

1. Melakukan sosialisasi ke seluruh pegawai, agar penyampaian data dukung atas kegiatan yang telah selesai dilaksanakan secepatnya kepada bendahara.
2. Melakukan penyampaian ADK kontrak sebelum 5 hari kerja, sehingga tidak terjadi keterlambatan mendapatkan uang muka.
3. Melakukan pengelolaan keuangan tepat waktu, sehingga tidak lagi mengerjakan data pengeluaran disaat *injury time*.
4. Lebih teliti dalam melakukan input data supplier mengenai nama dan nomor rekening.
5. Berusaha tepat waktu dalam pemenuhan data dukung pada uang persediaan.

- Sosialisasi kembali tentang siklus dan batas waktu UP/TUP pada tim pengelola keuangan.

IKU. 22. NILAI KINERJA ANGGARAN BBPBL LAMPUNG

Tabel 3.84. Capaian Sasaran Kegiatan 6, pada IKU 22

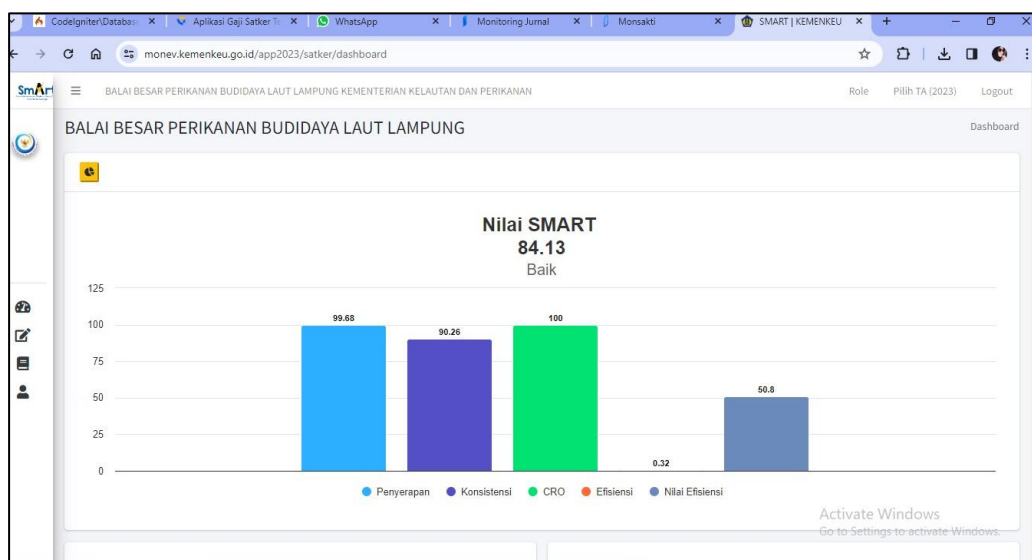
Sasaran Kegiatan -6									Tata Kelola Pemerintahan yang Baik di BBPBL Lampung	
IKU – 22									Nilai Kinerja Anggaran BBPBL Lampung	
Realisasi 2019 – 2022 (nilai)				2023 (nilai)			Renstra 2020-2024			
2019	2020	2021	2022	Target	Realisasi	% capaian	Target 2024	% capaian 2023 thd target 2024		
103,50	78,62	97,19	81,82	82	84,13	102,60	85	103,23		

Sumber : Tim Kerja Dukungan Manajemen - BBPBL Lampung, 2023

Tabel 3.85. Perbandingan realisasi IKU 22 dengan target jangka menengah Renstra 2020 – 2024

IKU	Uraian	Tahun				
		2020	2021	2022	2023	2024
Nilai Kinerja Anggaran BBPBL Lampung	RENSTRA	85	85	85	85	85
	Realisasi	78,62	97,19	81,82	84,13	-

Nilai Kinerja Anggaran (NKA) BBPBL Lampung mendapatkan target 82, yang perhitungannya akhir tahun. Dan capaian NKA BBPBL Lampung sebesar 84,13



Gambar 3.31. Capaian NKA BBPBL Lampung (sumber: SMART DJA)

Tabel 3.86. Data perbandingan capaian NKA lingkup UPT laut

No.	UPT	Target (%)	Realisasi (%)	%
1.	BBPBL Lampung	82	84,13	102,60
2.	BPBAL Batam	82	88,56	108
3.	BPBAL Lombok	82	87,39	106,57
4.	BPBAL Ambon	82	88,38	107,78

Kendala yang dihadapi dalam pencapaian target nilai kinerja anggaran (NKA) lingkup BBPBL Lampung adalah :

1. Keterlambatan pengisian capaian kinerja pada aplikasi SMART.
2. Kesalahan dalam memasukkan data kinerja.

Solusi yang dilakukan dalam upaya meminimalisir kendala adalah :

1. Penertiban jadwal/waktu pengisian capaian kinerja pada aplikasi SMART.
2. Melakukan koreksi kembali atas data kinerja yang akan dimasukkan pada aplikasi SMART.

IKU. 23. TINGKAT KEPATUHAN PENGADAAN BARANG DAN JASA LINGKUP BBPBL LAMPUNG

Tabel 3.87. Capaian Sasaran Kegiatan 6, pada IKU 23

Sasaran Kegiatan -6				Tata Kelola Pemerintahan yang Baik di BBPBL Lampung				
IKU – 23				Tingkat Kepatuhan Pengadaan Barang dan Jasa BBPBL Lampung				
Realisasi 2019 – 2022 (persen)				2023 (persen)				Renstra 2020-2024
2019	2020	2021	2022	Target	Realisasi	% capaian	Target 2024	% capaian 2023 thd target 2024
-	-	74,5	76,14	77,5	82,32	106,22	-	-

Sumber : Tim Kerja Dukungan Manajemen - BBPBL Lampung, 2023

Tabel 3.88. Perbandingan realisasi IKU 23 dengan target jangka menengah Renstra 2020- 2024

IKU	Uraian	Tahun				
		2020	2021	2022	2023	2024
Tingkat kepatuhan PBJ lingkup BBPBL Lampung	RENSTRA	-	-	-	-	-
	Realisasi	-	74,5	76,14	82,32	-

Tingkat kepatuhan pengadaan barang dan jasa lingkup BBPBL Lampung merupakan IKU yang menjadi indikator sejak tahun 2022. Tujuan kepatuhan pengadaan barang dan jasa adalah PBJ yang dilakukan efisien, efektif, transparan, terbuka, bersaing, adil dan akuntabel.

Tingkat kepatuhan pengadaan barang dan jasa lingkup BBPBL Lampung mempunyai target 77,5 dengan perhitungan pada akhir tahun. Dan pada tahun 2023 BBPBL Lampung mencapai nilai sebesar 82,32.

Lampiran Surat Dinas
Nomor : B.112/DJPB.1/RC.610/II/2024
Tanggal : 5 Januari 2024

Nilai IKU Kepatuhan Pengadaan Barang/Jasa Satker Lingkup DJPB

NO	SATKER	PARAMETER / BOBOT MAKSIMAL						NILAI
		A	B	C	D	E	F	
		10	15	10	45	5	15	
1	SEKRETARIAT	10	8.9	10	38.9	5	10.05	82.85
2	BBPBAT SUKABUMI	10	8.75	10	38.48	5	9.85	82.08
3	BBPBAP JEPARA	10	8.75	10	38.46	5	10	82.21
4	BBPBL LAMPUNG	10	8.8	10	38.48	5	10.04	82.32
5	BPBAT MANDIANGIN	10	8.75	10	38.5	5	10	82.25
6	BPBAT SUNGAI GELAM	10	8.8	10	38.46	5	10	82.26
7	BPBAT TATELU	10	8.75	10	38.4	5	10.04	82.19
8	BPBAP TAKALAR	10	8.75	10	38.46	5	10	82.21
9	BPBAP SITUBONDO	10	8.8	10	38.38	5	9.95	82.13
10	BPBAP UJUNG BATEE	10	8.85	10	38.46	5	10.04	82.35
11	BPBL AMBON	10	8.75	10	38.48	5	10	82.23
12	BPBL LOMBOK	10	8.75	10	38.46	5	10.04	82.25
13	BPBL BATAM	10	8.9	10	38.35	5	9.88	82.13
14	BLUPPB KARAWANG	10	8.8	10	38.48	5	10.04	82.32
15	BPIU2K KARANG ASEM	10	8.9	10	38.46	5	10	82.36
16	BPKIL SERANG	10	8.75	10	38.49	5	10.04	82.28
								82.28

Gambar 3.32. Kepatuhan PBJ BBPBL Lampung

Tabel 3.89. Data perbandingan capaian Kepatuhan PBJ lingkup UPT laut

No.	UPT	Target (%)	Realisasi (%)	%
1.	BBPBL Lampung	77,5	82,32	106,22
2.	BPBAL Batam	77,5	82,13	105,97
3.	BPBAL Lombok	77,5	82,25	106,13
4.	BPBAL Ambon	77,5	82,23	106,10

Kendala yang dihadapi dalam pencapaian target tingkat kepatuhan pengadaan barang dan jasa adalah :

1. Para pejabat pengadaan barang dan jasa yang menjadi informan tersebut cenderung belum dapat melakukan perannya dalam menentukan pengadaan barang yang berkualitas, karena masih dipandang pekerjaan tersebut sebagai suatu pekerjaan rutinitas.
2. Latar belakang pendidikan dan lamanya masa jabatan sebagai pejabat pengadaan tidak mempengaruhi kualitas barang dan jasa yang dihasilkan

3. Dalam meningkatkan kualitas sumber daya manusia khususnya peningkatan peran pejabat pengadaan dan kualitas barang yang dihasilkan lewat pengadaan barang dan jasa tersebut perlu ada pelatihan yang terus menerus dilakukan, atau bimbingan teknis menjadi salah satu sarana yang sering diikuti oleh para pejabat pengadaan. Namun dalam pelaksanaannya program peningkatan kemampuan pejabat pengadaan belum memberikan dampak yang maksimal dan terkesan hanya untuk realisasi penyerapan anggaran program kegiatan tersebut.
4. Komunikasi menjadi faktor pendukung dalam proses pengadaan barang dan jasa antara Pejabat Pembuat Komitmen dan Pejabat Pengadaan Barang dan Jasa.

Rencana aksi yang dilakukan dalam upaya meminimalisir kendala adalah :

1. Peningkatan kapasitas SDM yang tepat bagi para pejabat pengadaan barang dan jasa melalui Bimtek/Diklat/Kursus khususnya dalam pelaksanaan pengadaan barang dan jasa, sehingga para pejabat pengadaan barang dan jasa bisa lebih berkualitas peran mereka dalam pengadaan barang dan jasa sesuai teori sampai pada tahapan pelaksanaan sesuai regulasi bukan hanya berdasarkan pengetahuan yang berasal dari pengalaman pelaksanaan tugas
2. Struktur birokrasi perlu diperbaiki karena pejabat pengadaan barang dan jasa perlu berperan secara jelas apa yang dimaksud dengan ruang lingkup tugasnya sebagai pemilih penyedia, sehingga sasaran yang diharapkan yaitu mendapatkan kualitas barang dan jasa yang baik dapat terwujud.
3. Perlunya komunikasi dan kerja sama yang kuat antara pejabat pengadaan barang/jasa dan pejabat pembuat komitmen dalam melaksanakan tugas untuk pengadaan barang dan jasa
4. Dalam pelaksanaan tugas disposisi yang jelas dan dapat dipertanggung jawabkan akan memudahkan dalam tugas pelaksanaan pengadaan barang dan jasa oleh pejabat pengadaan.

IKU. 24. TINGKAT KEPATUHAN PENGELOLAAN BMN BBPBL LAMPUNG

Tabel 3.90. Capaian Sasaran Kegiatan 6, pada IKU 24

Sasaran Kegiatan -6				Tata Kelola Pemerintahan yang Baik di BBPBL Lampung				
IKU – 24				Tingkat Kepatuhan Pengelolaan BMN BBPBL Lampung				
Realisasi 2019 – 2022 (persen)				2023 (persen)			Renstra 2020-2024	
2019	2020	2021	2022	Target	Realisasi	% capaian	Target 2024	% capaian 2023 thd target 2024
-	-	81,5	75,5	77,5	77,5	100	-	-

Sumber : Tim Kerja Dukungan Manajemen - BBPBL Lampung, 2023

Tabel 3.91. Perbandingan realisasi IKU 24 dengan target jangka menengah Renstra 2020- 2024

IKU	Uraian	Tahun				
		2020	2021	2022	2023	2024
Tingkat pengelolaan BMN BBPBL Lampung	RENSTRA	-	-	-	-	-
	Realisasi	-	81,5	75,5	77,5	-

Tingkat kepatuhan pengelolaan BMN lingkup BBPBL Lampung pada tahun 2023 adalah merupakan IKU baru. Tujuan pengelolaan BMN adalah memperkuat, meningkatkan, dan mempertahankan kualitas informasi keuangan. Memperkuat kualitas dan daya tahan APBN (melalui peningkatan PNPB dari BMN dan penghematan biaya operasi atas BMN) Menghindari fraud.

Pengelolaan BMN mempunyai target 77,5 dengan perhitungan pada akhir tahun. Pada tahun 2023 tingkat kepatuhan pengelolaan BMN BBPBL Lampung mencapai nilai sebesar 77,5.

Dalam rangka pencapaian target kegiatan tersebut adalah dilakukan kegiatan-kegiatan sebagai berikut :

1. Penyusunan rencana kerja BMN 2024
2. Stock opname fisik data produksi dan uraian bahan produksi semester I dan II

NO	SATKER	BOBOT MAKSIMAL PARAMETER DITETAPKAN					NILAI
		a	b	c	d	e	
		12,5	25	25	25	12,5	
1	SEKRETARIAT	9,6	20	19,7	20	9,8	79,1
2	BBPBAT SUKABUMI	9,5	19,3	19,4	19,8	9,5	77,5
3	BBPBAP JEPARA	9,5	20	19,5	19	9,5	77,5
4	BBPBL LAMPUNG	9,5	19,6	19,4	19,5	9,5	77,5
5	BPBAT MANDIANGIN	9,8	19,6	19,2	19,5	9,6	77,7
6	BPBAT SUNGAI GELAM	9	19,3	19,5	19,8	9,6	77,2
7	BPBAT TATELU	9,6	19,6	19,3	19,3	9,8	77,6
8	BPBAP TAKALAR	9,8	19,3	19,7	19,8	9,3	77,9
9	BPBAP SITUBONDO	9,7	19,5	20	19,5	9,6	78,3
10	BPBAP UJUNG BATEE	9,5	19,5	20	19,5	9,6	78,1
11	BPBL AMBON	9,4	19	21	19,5	9	77,9
12	BPBL LOMBOK	9,6	19,5	19,6	19,5	9,6	77,8
13	BPBL BATAM	9,4	19,6	20	19,6	9,4	78
14	BLUPPB KARAWANG	9,4	19	20,5	19,5	9,6	78
15	BPIU2K KARANG ASEM	9,5	19,5	20	19,5	9,4	77,9
16	BPKIL SERANG	9,5	19,8	19,7	19,5	9,4	77,9

Gambar 3.33. Kepatuhan Pengelolaan BMN BBPBL Lampung

Tabel 3.92. Data perbandingan capaian Kepatuhan Pengelolaan BMN lingkup UPT laut

No.	UPT	Target (%)	Realisasi (%)	%
1.	BBPBL Lampung	77,5	77,5	100
2.	BPBAL Batam	77,5	78,0	100,65
3.	BPBAL Lombok	77,5	77,8	100,39
4.	BPBAL Ambon	77,5	77,9	100,52

Kendala yang dihadapi dalam pencapaian target tingkat pengelolaan BMN adalah :

1. Pengelolaan dan penatausahaan aset tetap belum memadai, antara lain : tanah dan kendaraan yang belum didukung bukti kepemilikan dan dikuasai oleh pihak lain serta aset tetap yang tidak diketahui keberadaannya.
2. Pencatatan dan pelaporan beban persediaan yang akan diserahkan ke masyarakat dalam bentuk barang masih kurang memadai.
3. Pencatatan dan pelaporan pada aset yang tidak berwujud kurang memadai.

Rencana aksi yang dilakukan dalam upaya meminimalisir kendala adalah :

1. Melakukan pencatatan ulang dan menginventarisasi data dukung untuk aset berupa tanah dan kendaraan.
2. Melakukan pencatatan dan pendokumentasian untuk barang persediaan yang diserahkan ke masyarakat, dimana pencatatan sesuai dengan BAST penyerahan.

- Melakukan pencatatan dan inventarisasi pada barang-barang yang tidak berwujud seperti pengadaan aplikasi.

IKU. 25. NILAI PENGAWASAN KEARSIPAN BBPBL LAMPUNG

Tabel 3.93. Capaian Sasaran Kegiatan 6, pada IKU 25

Sasaran Kegiatan -6				Tata Kelola Pemerintahan yang Baik di BBPBL Lampung				
IKU – 25				Nilai Pengawasan Kearsipan BBPBL Lampung				
Realisasi 2019 – 2022 (nilai)				2023 (nilai)			Renstra 2020-2024	
2019	2020	2021	2022	Target	Realisasi	% capaian	Target 2024	% capaian 2023 thd target 2024
-	-	84,47	92,35	75	88,99	118,65	-	-

Sumber : Tim Kerja Dukungan Manajemen - BBPBL Lampung, 2023

Tabel 3.94. Perbandingan realisasi IKU 25 dengan target jangka menengah Renstra 2020 – 2024

IKU	Uraian	Tahun				
		2020	2021	2022	2023	2024
Nilai pengawasan kearsipan BBPBL Lampung	RENSTRA	-	-	-	-	-
	Realisasi	-	84,47	92,35	88,99	-

Kearsipan merupakan kegiatan utama dalam kegiatan pengelolaan persuratan. Mulai tahun 2021 nilai pengawasan kearsipan merupakan IKU baru dengan target 75, yang perhitungannya dihitung pada akhir tahun. Tahun 2023 capaian nilai pengawasan kearsipan BBPBL Lampung sebesar 88,99

DAFTAR HASIL VERIFIKASI PENILAIAN INSTRUMEN PENGAWASAN KEARSIPAN INTERNAL PADA UNIT PENGOLAH UNIT PENGELOLA TEKNIS LINGKUP DIREKTORAT JENDERAL PERIKANAN BUDI DAYA TAHUN 2023							
NO.	UNT PENGOLAH	NILAI ASPEK PAD (x 50%)	NILAI ASPEK SDK (x 50%)	NILAI ASPEK PAD+SDK(100 %)	KATEGORI	PEMERINGKATAN TINGKAT KKP	PEMERINGKATAN DI LINGKUP UPT DJPB
1	Balai Besar Perikanan Budidaya Air Payau Jember	40,11	46,41	86,51	A (MEMUASKAN)	34	5
2	Balai Besar Perikanan Budidaya Laut Lampung	39,49	49,5	88,99	A (MEMUASKAN)	24	2
3	Balai Besar Perikanan Budidaya Air Tawar Sukabumi	39,67	47,83	87,5	A (MEMUASKAN)	28	3
4	Balai Perikanan Budidaya Air Payau Situbondo	49,82	34,5	84,32	A (MEMUASKAN)	46	7
5	Balai Perikanan Budidaya Air Payau Takalar	37,27	42,83	80,11	A (MEMUASKAN)	75	10
6	Balai Perikanan Budidaya Air Tawar Jambi	36,03	47,83	83,87	A (MEMUASKAN)	53	8
7	Balai Perikanan Budidaya Air Tawar Mandiangin	35,65	32,83	68,48	B (BAIK)	122	14
8	Balai Perikanan Budidaya Laut Batam	43,76	42,83	86,59	A (MEMUASKAN)	33	4
9	Balai Perikanan Budidaya Laut Lombok	39,75	34,5	74,25	BB (SANGAT BAIK)	100	11
10	Balai Perikanan Budidaya Laut Ambon	38,36	46,67	85,03	A (MEMUASKAN)	41	6
11	Balai Perikanan Budidaya Air Payau Ujung Batee	37,59	31,17	68,75	B (BAIK)	120	13
12	Balai Perikanan Budidaya Air Tawar Tatelu	34,96	31,17	66,12	B (BAIK)	132	15
13	Balai Layanan Usaha Produksi Perikanan Budidaya Karawang	40,17	32,78	72,94	BB (SANGAT BAIK)	108	12
14	Balai Produksi Induk Udang Unggul dan Kelengkapan Karangasem	49,82	33,67	83,49	A (MEMUASKAN)	56	9
15	Balai Pengujian Kesehatan Ikan dan Lingkungan Serang	46,54	47,83	94,37	AA (SANGAT MEMUASKAN)	7	1

Gambar 3.34. Nilai Pengawasan Kearsipan BBPBL Lampung

Dalam rangka pelaksanaan Undang-undang Nomor 43 Tahun 2009 dan Peraturan Arsip Nasional Republik Indonesia nomor 6 Tahun 2019 tentang pengawasan kearsipan, Kementerian Kelautan dan Perikanan telah melakukan pengawasan kearsipan internal dan hasilnya telah dilakukan klarifikasi dan verifikasi oleh Tim Pusat Akreditasi ANRI.

Tabel 3.95. Data perbandingan capaian Pengawasan Kearsipan lingkup UPT laut

No.	UPT	Target (nilai)	Realisasi (nilai)	%
1.	BBPBL Lampung	75	88,99	118,65
2.	BPBAL Batam	75	88,59	118,12
3.	BPBAL Lombok	75	74,25	99,00
4.	BPBAL Ambon	75	85,03	113,37

Kendala yang dihadapi dalam pencapaian target nilai pengawasan kearsipan adalah :

1. Pengelolaan kearsipan belum memadai.
2. Sarana dan prasarana pengelolaan kearsipan belum memadai dan sesuai dengan kebutuhan.
3. SDM arsiparis masih terbatas.

Rencana aksi yang dilakukan dalam upaya meminimalisir kendala adalah :

1. Membuat sistem kearsipan walaupun masih sederhana.
2. Mengajukan anggaran untuk melengkapi prasarana dalam upaya pengelolaan kearsipan secara optimal.
3. Memanfaatkan tenaga kontrak di bagian kepegawaian untuk juga melakukan kegiatan kearsipan

IKU. 26. INDEKS PENGELOLAAN PERPUSTAKAAN BBPBL LAMPUNG

Tabel 3.96. Capaian Sasaran Kegiatan 6, pada IKU 26

Sasaran Kegiatan -6				Tata Kelola Pemerintahan yang Baik di BBPBL Lampung				
IKU - 26				Indeks Pengelolaan Perpustakaan BBPBL Lampung				
Realisasi 2019 – 2022 (nilai)				2023 (nilai)			Renstra 2020-2024	
2019	2020	2021	2022	Target	Realisasi	% capaian	Target 2024	% capaian 2023 thd target 2024
-	-	4,38	3,75	3	3,57	119	-	-

Sumber : Tim Kerja Dukungan Manajemen - BBPBL Lampung, 2023

Tabel 3.97. Perbandingan realisasi IKU 26 dengan target jangka menengah Renstra 2020 – 2024

IKU	Uraian	Tahun				
		2020	2021	2022	2023	2024
Indeks pengelolaan perpustakaan BBPBL Lampung	RENSTRA	-	-	-	-	-
	Realisasi	-	4,38	3,75	3,57	-

Perpustakaan merupakan sarana pendukung dalam penyebaran informasi budidaya laut. Pada tahun 2023 Indeks pengelolaan perpustakaan merupakan IKU baru dengan target 3, yang perhitungannya dihitung pada akhir tahun. Tahun 2023 capaian Indeks Pengelolaan Perpustakaan BBPBL Lampung sebesar 3,57

Dalam rangka pencapaian IKU tersebut, juga dilakukan pengelolaan perpustakaan yaitu pengelolaan koleksi perpustakaan dan layanan perpustakaan.

Tabel 3.98. Jumlah pengunjung dan tambahan koleksi perpustakaan BBPBL Lampung

Periode	Jml pengunjung (orang)	Tambahan Koleksi								
		Buku	Mjhlh	Jurnal	Lap	Buletin	Skripsi Tesis	Lap. PKL	Booklet Brosur	Makalah
Januari	125	0	2	0	0	0	0	13	9	0
Pebruari	31	0	3	0	0	0	0	0	0	1
Maret	23	0	2	0	0	0	0	0	0	0
April	22	0	1	0	0	0	0	0	0	0
Mei	65	27	6	0	0	0	0	0	0	0
Juni	63	0	1	0	0	0	0	6	0	0
Juli	70	1	1	0	0	0	0	0	0	0
Agust	80	1	1	0	0	0	0	0	0	0
Sept	33	0	1	0	0	0	1	0	0	0
Okt	66	2	1	0	0	0	1	2	0	0
Nov	70	0	1	0	0	0	0	0	0	0
Des	40	0	3	0	0	0	0	0	0	0
Total	678	31	23	0	0	0	2	21	9	1

Tabel 3.99. Kegiatan layanan perpustakaan BBPBL Lampung

Periode	Peminjam				Jumlah
	Mahasiswa	Pelajar	Staf	Umum	
Januari	26	0	3	0	29
Pebruari	19	0	0	0	19
Maret	7	0	4	0	11
April	6	0	0	0	6
Mei	13	0	10	0	23
Juni	14	1	1	0	16

Periode	Peminjam				Jumlah
	Mahasiswa	Pelajar	Staf	Umum	
Juli	19	6	1	0	26
Agt	11	3	1	0	15
Sept	13	0	3	0	16
Okt	5	15	8	0	28
Nov	11	1	1	0	13
Des	7	0	0	0	7
Total	151	26	32	0	209

Kendala yang dihadapi dalam pencapaian target indeks pengelolaan perpustakaan :

1. Jumlah pengunjung masih terbatas.
2. Gedung perpustakaan yang belum memadai.
3. Jumlah koleksi pustaka yang masih terbatas.
4. SDM pengelola perpustakaan yang terbatas.

Solusi yang dilakukan dalam upaya meminimalisir kendala adalah :

1. Membuat inovasi layanan perpustakaan sehingga jumlah pengunjung dapat meningkat.
2. Membangun gedung perpustakaan yang presentative, sehingga dapat menarik minat pengunjung.
3. Menambah koleksi pustaka melalui media online.
4. Mengajukan penambahan SDM pustakawan ke Kementarian Kelautan dan Perikanan.

IKU. 27. PERSENTASE LAYANAN PERKANTORAN BBPBL LAMPUNG

Tabel 3.100. Capaian Sasaran Kegiatan 6, pada IKU 27

Sasaran Kegiatan -6				Tata Kelola Pemerintahan yang Baik di BBPBL Lampung				
IKU - 27				Persentase Layanan perkantoran BBPBL Lampung				
Realisasi 2019 – 2022 (%)				2023 (%)			Renstra 2020-2024	
2019	2020	2021	2022	Target	Realisasi	% capaian	Target 2024	% capaian 2023 thd target 2024
-	-	-	100	75	100	133,33	-	-

Sumber : Tim Kerja Dukungan Manajemen - BBPBL Lampung, 2023

Tabel 3.101. Perbandingan realisasi IKU 27 dengan target jangka menengah Renstra 2020 – 2024

IKU	Uraian	Tahun				
		2020	2021	2022	2023	2024
Persentase layanan perkantoran BBPBL Lampung	RENSTRA	-	-	-	-	-
	Realisasi	-	-	100	100	-

Persentase layanan perkantoran merupakan IKU baru pada tahun 2023. Hal ini menjadi penting karena menyangkut kerumahtanggaan kantor dalam mendukung pencapaian target organisasi.

Kegiatan yang dilakukan dalam mendukung IKU tersebut adalah :

1. Layanan informasi
2. Layanan hubungan masyarakat
3. Layanan pemeliharaan sarana produksi
4. Layanan dukungan teknis
5. Layanan bantuan ke masyarakat
6. Layanan magang/PKL/penelitian
7. Layanan produk
8. Layanan monitoring Kesehatan ikan dan lingkungan



Gambar 3.35. Layanan hubungan masyarakat

Kendala yang dihadapi dalam pencapaian target layanan perkantoran adalah :

1. Adanya komunikasi kurang baik, sehingga menyebabkan penyampaian informasi tidak berjalan baik dan menyebabkan layanan tidak maksimal
2. SDM yang tidak mampu mengoperasikan teknologi baru (gaptek) sehingga informasi layanan menjadi lambat
3. SOP layanan perkantoran yang tidak jelas

Rencana aksi yang dilakukan dalam upaya meminimalisir kendala adalah :

1. Memperbaiki system komunikasi antar pegawai seperti membuat grup whatshap, sehingga informasi dapat cepat tersampaikan
2. Meningkatkan kompetensi atau kemampuan SDM akan teknologi-teknologi baru
3. Menyusun SP layanan perkantoran dan mensosialisasikannya ke seluruh pegawai

IKU. 28. PERSENTASE PELAKU USAHA BUDI DAYA YANG TERINTEGRASI DENGAN KUSUKA (PERSEN)

Tabel 3.102. Capaian Sasaran Kegiatan 6, pada IKU 28

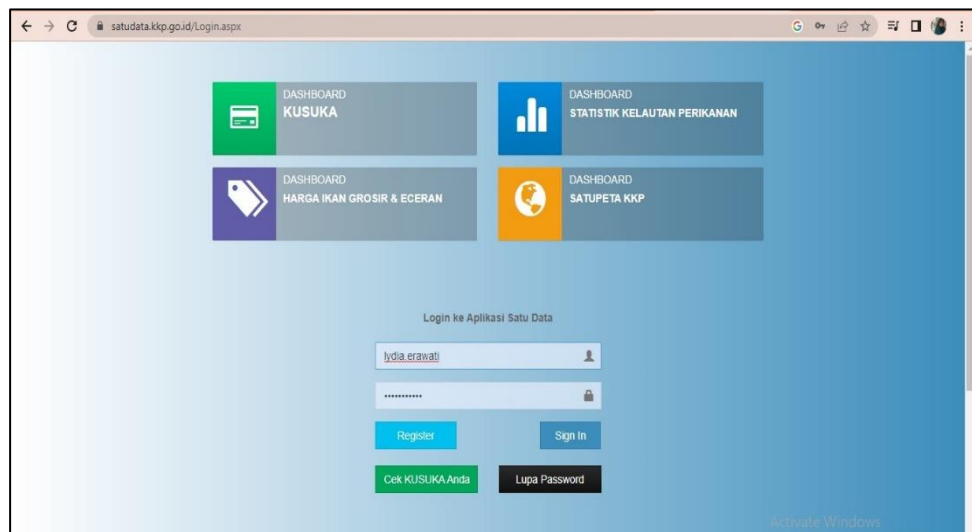
Sasaran Kegiatan -6				Tata Kelola Pemerintahan yang Baik di BBPBL Lampung				
IKU – 28				Persentase Pelaku Usaha Budi Daya yang Terintegrasi dengan KUSUKA				
Realisasi 2019 – 2022 (%)				2023 (%)			Renstra 2020-2024	
2019	2020	2021	2022	Target	Realisasi	% capaian	Target 2024	% capaian 2023 thd target 2024
-	-	-	-	80	80	100	-	-

Sumber : Tim Kerja Dukungan Manajemen - BBPBL Lampung, 2023

Tabel 3.103. Perbandingan realisasi IKU 28 dengan target jangka menengah Renstra 2020 – 2024

IKU	Uraian	Tahun				
		2020	2021	2022	2023	2024
Persentase pelaku usaha budi daya yang terintegrasi dengan KUSUKA	RENSTRA	-	-	-	-	-
	Realisasi	-	-	-	100	-

IKU persentase layanan pelaku usaha perikanan budidaya terintegrasi dengan KUSUKA di wilayah kerja BBPBL Lampung merupakan IKU baru tahun 2023. IKU ini ditujukan untuk pendataan pelaku usaha pada aplikasi SATU DATA.



Gambar 3.36. Screenshoot aplikasi SATU DATA

Tabel 3.104. Data perbandingan capaian Persentase pelaku usaha budidaya yang terintegrasi dengan KUSUKA lingkup UPT laut

No.	UPT	Target (%)	Realisasi (%)	%
1.	BBPBL Lampung	80	80	100
2.	BPBAL Batam	80	100	125
3.	BPBAL Lombok	80	85,26	106,58
4.	BPBAL Ambon	80	84,21	105,26

Kendala yang dihadapi dalam pencapaian target layanan perkantoran adalah :

1. Aplikasi SATU DATA belum berjalan maksimal, sehingga tidak maksimal dalam menginput data pembudidaya/kelompok yang belum memiliki kartu KUSUKA
2. Data pembudidaya yang disampaikan tidak lengkap, sehingga sedikit kesusahan dalam membantu pembudidaya/kelompok untuk membuat kartu KUSUKA

Rencana aksi yang dilakukan dalam upaya meminimalisir kendala adalah :

1. Dilakukan update aplikasi oleh PUSDATIN dan dilakukan bimtek pengisian aplikasi KUSUKA kepada operator KUSUKA
2. Koordinasi dengan penyuluh untuk mendampingi pembudidaya/kelompok untuk mengisi data dalam upaya mendapatkan kartu KUSUKA

IKU. 29. INDEKS PENGELOLAAN KEPEGAWAIAN (INDEKS)

Tabel 3.105. Capaian Sasaran Kegiatan 6, pada IKU 29

Sasaran Kegiatan -6				Tata Kelola Pemerintahan yang Baik di BBPBL Lampung				
IKU – 29				Indeks Pengelolaan Kepegawaian				
Realisasi 2019 – 2022 (nilai)				2023 (nilai)			Renstra 2020-2024	
2019	2020	2021	2022	Target	Realisasi	% capaian	Target 2024	% capaian 2023 thd target 2024
-	-	-	100	3	3	100	-	-

Sumber : Tim Kerja Dukungan Manajemen - BBPBL Lampung, 2023

Tabel 3.106. Perbandingan realisasi IKU 29 dengan target jangka menengah Renstra 2020- 2024

IKU	Uraian	Tahun				
		2020	2021	2022	2023	2024
Indeks pengelolaan kepegawaian	RENSTRA	-	-	-	-	-
	Realisasi	-	-	-	3	-

Indeks pengelolaan kepegawaian satuan kerja BBPBL Lampung merupakan IKU baru pada tahun 2023. Hal ini menjadi penting karena menyangkut kelengkapan administrasi pegawai/SDM dalam mendukung pencapaian target organisasi.

Kegiatan yang dilakukan kepegawaian dalam mendukung IKU tersebut adalah :

1. Membuat Surat Keterangan Penghentian Tunjangan Anak An. Supardi
2. Distribusi SK KP Pegawai an. Emy Rusyani, Trianuzanti dan Rifa Nita
3. Menyelenggarakan Sosialisasi Tim Kerja dalam rangka pengisian SKP dan Sosialisasi ASN BerAHKLAK kepada seluruh pegawai BBPBL Lampung
4. Membuat memo terkait penawaran usulan Konsep/Gagasan atau Pemikiran Program Percepatan Pembangunan Bidang Kelautan dan Perikanan dalam rangka Hari Ulang Tahun KKP ke – 24
5. Membuat Surat Pengantar permohonan pembuatan paspor dinas dan penerbitan SPT
6. Membuat Surat Pengantar Laporan Kinerja (LKj) TW III Tahun 2023
7. Membuat Surat Keterangan KGB bulan Desember An. Amran dan Yosep Saputra
8. Membuat Surat Pengantar Dokumen perjanjian Kerja PPPK an. Andhika Bayu Saputra
9. Membuat SPMT an. Andhika Bayu Saputra
10. Distribusi PAK Pengawas Perikanan Penilaian Periode II tahun 2023


11. Distribusi PAK konversi dari PHPI ke Polkeskan An. Julinasari Dewi, Arief Prihaningrum, Muawanah, Valentina Retno I, Andrian Garbono, Rakhmat Hadi Saputra, Zahriah Anis, Febri Nugroho, dan Nana Lestari
12. Menghadiri Kegiatan Forum Perencanaan dan Pengembangan Pegawai tanggal 6 – 8 November 2023 di Bogor, Jawa Barat
13. Menghadiri dan mengikuti pembahasan Kebutuhan Jabatan Fungsional Bidang Perikanan Budidaya tanggal 8-11 November 2023 di Bogor Jawa Barat
14. Pendampingan Tenaga Kontrak dan THL yang mengikuti tes Pengadaan PPPK tanggal 19-20 November 2023
15. Upload Permohonan Izin Belajar An. Wahyu Widiadmoko
16. Pelaksanaan Peningkatan Kapasitas Pegawai dan Gathering Pegawai BBPBL Lampung
17. Menghadiri Workshop Pengarusutamaan Gender Sub Sektor Perikanan Budidaya di Daerah
18. Mensosialisasikan Kepada seluruh ASN untuk mengikuti pelatihan MOCC PINTAR, dan mengkoordinir pengumpulan sertifikat pelatihan tersebut.
19. Membuat Surat Keterangan KGB bulan Januari 8 orang
20. Membuat pengumuman terkait penggunaan Pakaian Kerja Pegawai selama pelaksanaan PEMILU

Lampiran 2 Surat Dinas
Nomor : B.213/DJPB.1/KP.720/2024
Tanggal : 10 Januari 2024

**Rekapitulasi Capaian Indeks Pengelolaan SDM Aparatur
Lingkup Direktorat Jenderal Perikanan Budi Daya
Tahun 2023**

No	Unit Kerja	Komponen Indeks Pengelolaan SDM			Predikat	Level
		Layanan Mutasi	Layanan Kesejahteraan	Informasi Kepegawaian		
1	Sekretariat DJPB	37,42	30,00	30,00	97,42	Sangat Baik
2	Dit Kawasan dan Kesehatan Ikan	30,00	30,00	30,00	90,00	Diatas Rata-Rata
3	Dit Perbenihan	40,00	30,00	30,00	100,00	Sangat Baik
4	Dit Pakan dan Obat Ikan	40,00	30,00	30,00	100,00	Sangat Baik
5	Dit Produksi dan Usaha Budidaya	40,00	30,00	30,00	100,00	Sangat Baik
6	BBPBAP Jepara	33,04	30,00	30,00	93,04	Baik
7	BBPBAT Sukabumi	30,00	30,00	30,00	90,00	Diatas Rata-Rata
8	BBPBL Lampung	23,33	30,00	30,00	83,33	Rata-Rata
9	BBPBAT Palembang	29,09	30,00	30,00	89,09	Diatas Rata-Rata
10	BBPAP Takalar	32,38	30,00	30,00	92,38	Baik
11	BBPAP Ujung Batee	40,00	30,00	30,00	100,00	Sangat Baik
12	BBPAT Jambi	40,00	30,00	30,00	100,00	Sangat Baik
13	BPBAT Mandiangin	30,00	30,00	30,00	90,00	Diatas Rata-Rata
14	BPBAT Tatelu	35,00	30,00	30,00	95,00	Baik
15	BPBL Ambon	26,67	30,00	30,00	86,67	Diatas Rata-Rata
16	BPBL Batam	29,33	30,00	30,00	89,33	Diatas Rata-Rata
17	BPBL Lombok	29,09	30,00	30,00	89,09	Diatas Rata-Rata
18	BLUPPB Karawang	38,00	30,00	30,00	98,00	Sangat Baik
19	BPIUUK Karangasem	40,00	30,00	30,00	100,00	Sangat Baik
20	BPKIL Serang	40,00	30,00	30,00	100,00	Sangat Baik
	Jumlah	33,88	30,00	30,00	93,88	Baik

a.n. Direktur Jenderal Perikanan Budi Daya
Sekretaris Ditjen Perikanan Budidaya,


Ditandatangani Secara Elektronik
Gemi Triestutik

Gambar 3.37. Indeks pengelolaan Kepegawaian BBPBL Lampung

Tabel 3.107. Data perbandingan capaian Indeks pengelolaan kepegawaian lingkup UPT laut

No.	UPT	Target (indeks)	Realisasi (indeks)	%
1.	BBPBL Lampung	3	3	100
2.	BPBAL Batam	3	4	133,33
3.	BPBAL Lombok	3	4	133,33
4.	BPBAL Ambon	3	4	133,33

Kendala yang dihadapi dalam pencapaian target pengelolaan kepegawaian adalah :

1. Penyusunan ABK dan peta jabatan belum memadai

Rencana aksi yang dilakukan dalam upaya meminimalisir kendala adalah :

1. Melakukan penyusunan ABK dan peta jabatan setiap tahun, dengan perhitungan sesuai kebutuhan organisasi

3.3. ANALISIS CAPAIAN KINERJA KEUANGAN

Tabel 3.108. Capaian Realisasi Keuangan tahun 2023

ANALISIS CAPAIAN KINERJA KEUANGAN								
Realisasi 2019 – 2022 (%)				2023 (%)			Renstra 2020-2024	
2019	2020	2021	2022	Target	Realisasi	% capaian	Target 2024	% capaian 2023 thd target 2024
75,75	92,51	96,26	98,52	>95	99,68	104,93	>95	-

Tabel 3.109. Perbandingan realisasi keuangan dengan target jangka menengah Renstra 2020 – 2024

IKU	Uraian	Tahun				
		2020	2021	2022	2023	2024
Capaian kinerja keuangan	RENSTRA	>95	>95	>95	>95	95
	Realisasi	92,51	96,26	98,52	99,68	-

Capaian Anggaran sampai dengan tahun 2022 adalah sebesar 98,52 % lebih rendah dibandingkan capaian tahun 2023 yaitu 99,68 % sehingga mengalami kenaikan sebesar 1,16 %.

Pengukuran capaian Nilai Kinerja Anggaran berdasarkan data Online Monitoring Sistem Perbendaharaan dan Anggaran Negara (OM-SPAN) TW IV – 2023 . Kegiatan di masing-masing divisi sesuai dengan bagan akun standar (BAS). Realisasi anggaran tahun 2023, tertera dalam tabel 3.110.

Tabel 3.110. Rincian realisasi anggaran tahun 2023

No.	Jenis Belanja	Pagu (Rp)	Realisasi (Rp)	%
1.	Pegawai	11.076.900.000	11.017.736.004	99,47
2.	Barang	28.431.183.000	28.361.090.417	99,75
3.	Modal	1.057.000.000	1.056.433.000	99,95
		40.565.083.000	40.435.259.421	99,68

KEMENTERIAN KEUANGAN REPUBLIK INDONESIA		BALAI BESAR PENGEMBANGAN BUDIDAYA LAUT LAMPUNG											
REALISASI BELANJA PER JENIS KEGIATAN													
NO	Kode Nama Kegiatan	Keterangan	Jenis Belanja										Total
			Pegawai	Barang	Modal	Beban Bunga	Subsidi	Hibah	BanSos	LainLain	Transfer		
1	2344 Pengelolaan Perbenihan Ikan	PAGU	0	5,833,373,000	252,000,000	0	0	0	0	0	0	0	6,085,373,000
		REALISASI	0.00%	5,807,759,302 (99.56%)	252,000,000 (100.00%)	0.00%	0.00%	0.00%	0.00%	0.00%	0.00%	0.00%	6,059,759,302 (99.58%)
		SISA	0	25,613,698	0	0	0	0	0	0	0	0	25,613,698
2	2345 Pengelolaan Kawasan dan Kesehatan Ikan	PAGU	0	899,809,000	12,000,000	0	0	0	0	0	0	0	911,809,000
		REALISASI	0.00%	893,590,193 (99.31%)	11,433,000 (95.28%)	0.00%	0.00%	0.00%	0.00%	0.00%	0.00%	0.00%	905,023,193 (99.26%)
		SISA	0	6,218,807	567,000	0	0	0	0	0	0	0	6,785,807
3	2346 Pengelolaan Produksi dan Usaha Pembudidayaan Ikan	PAGU	0	13,491,784,000	243,000,000	0	0	0	0	0	0	0	13,734,784,000
		REALISASI	0.00%	13,459,448,003 (99.73%)	243,000,000 (100.00%)	0.00%	0.00%	0.00%	0.00%	0.00%	0.00%	0.00%	13,701,448,003 (99.76%)
		SISA	0	33,335,997	0	0	0	0	0	0	0	0	33,335,997
4	2348 Dukungan Manajemen Internal Lingkup Ditjen Perikanan Budidaya	PAGU	11,076,900,000	7,476,889,000	50,000,000	0	0	0	0	0	0	0	18,603,789,000
		REALISASI	11,017,736,004 (99.47%)	7,473,187,239 (99.95%)	50,000,000 (100.00%)	0.00%	0.00%	0.00%	0.00%	0.00%	0.00%	0.00%	18,540,923,243 (99.66%)
		SISA	59,163,996	3,701,761	0	0	0	0	0	0	0	0	62,865,757
5	5747 Pengelolaan Pakan dan Obat Ikan	PAGU	0	729,328,000	500,000,000	0	0	0	0	0	0	0	1,229,328,000
		REALISASI	0.00%	728,105,680 (99.83%)	500,000,000 (100.00%)	0.00%	0.00%	0.00%	0.00%	0.00%	0.00%	0.00%	1,228,105,680 (99.90%)
		SISA	0	1,222,320	0	0	0	0	0	0	0	0	1,222,320
GRAND TOTAL		PAGU	11,076,900,000	28,431,183,000	1,057,000,000	0	0	0	0	0	0	0	40,565,083,000
		REALISASI	11,017,736,004 (99.47%)	28,361,090,417 (99.75%)	1,056,433,000 (99.95%)	(0.00%)	(0.00%)	(0.00%)	(0.00%)	(0.00%)	(0.00%)	(0.00%)	40,435,259,421 (99.68%)
		SISA	59,163,996	70,092,583	567,000	0	0	0	0	0	0	0	129,823,579

Gambar 3.38. Realisasi Anggaran 2023 BBPBL Lampung

3.3.1. EFISIENSI PENGGUNAAN SUMBER DAYA

Pengukuran efisiensi penggunaan sumber daya untuk mengetahui seberapa besar tingkat efisiensi dalam pencapaian target yang telah ditentukan dengan memanfaatkan alokasi anggaran yang digunakan. Data yang digunakan untuk mengukur efisiensi penggunaan sumber daya meliputi : (i) capaian Nilai Pencapaian Sasaran Strategis, (ii) Data pagu

anggaran, (iii) Data realisasi anggaran. Pengukuran efisiensi anggaran dilakukan dengan membandingkan anatara jumlah pengeluaran yang direncanakan dengan pengeluaran sebenarnya.

Tabel 3.111. Efisiensi Anggaran tahun 2023

Sasaran Kegiatan	Alokasi Anggaran	Realisasi Anggaran	NPSS	% Realisasi Anggaran	% Efisiensi Anggaran
Ekonomi Sektor perikanan budidaya meningkat di BBPBL Lampung	40.565.083.000	40.435.259.421	112,65	99,68	50,8
Meningkatnya sarana dan prasarana pembudidayaan ikan lingkup BBPBL Lampung					
Meningkatnya sarana dan prasarana pakan ikan untuk pembudidaya ikan lingkup BBPBL Lampung					
Meningkatnya kualitas pengendalian dan pengawasan perikanan budidaya bidang pakan dan obat ikan lingkup BBPBL Lampung					
Meningkatnya kualitas pengendalian dan pengawasan perikanan budidaya bidang kawasan dan kesehatan ikan lingkup BBPBL Lampung					
Tata kelola pemerintahan yang baik di lingkup BBPBL Lampung					

BAB IV PENUTUP

4.1. KESIMPULAN

Kegiatan Balai Besar Perikanan Budidaya Laut (BBPBL) Lampung tahun 2023 sebagaimana Penetapan Kinerja Kepala Balai ditetapkan 6 (enam) Sasaran Kegiatan dengan 29 (dua puluh sembilan) Indikator Kinerja Utama untuk menunjang visi dan misi dari BBPBL Lampung.

Capaian Indikator Kinerja Utama BBPBL Lampung tahun 2023, tertera seperti dalam tabel berikut ini :

NO	SASARAN KEGIATAN	INDIKATOR KINERJA	TARGET	REALISASI	%
1.	Ekonomi Sektor Perikanan Budi Daya Meningkatkan di BBPBL Lampung				115,71
		1. Nilai PNPB yang diperoleh BBPBL Lampung (Rp)	1.325.270.000	1.533.409.558	115,71
2.	Meningkatnya Sarana dan Prasarana Pembudidayaan Ikan				135,14
		2. Persentase Bantuan Sarana Kebun Bibit Rumput Laut (KBRL) yang Disalurkan (%)	75	100	133,33
		3. Persentase Bantuan Benih yg Disalurkan (%)	100	112,22	112,22
		4. Persentase Bantuan Calon Induk yang Disalurkan (%)	100	350	350,00
		5. Persentase Keberhasilan Teknologi Komoditas Unggulan (Lobster) yg Dikembangkan (%)	100	100	100
		6. Persentase Bibit Rumput Laut Kultur Jaringan Skala Intermediate yang Diproduksi (%)	100	142,73	142,73
		7. Persentase Calon Induk Unggul yang Diproduksi (%)	100	104,81	104,81
		8. Persentase Sarana dan Prasarana Bioflok yang Disalurkan (%)	100	108,33	108,33
		9. Persentase Diseminasi Teknologi Pembesaran Ikan (%)	100	100	100
		10. Persentase Model Usaha Budi Daya Lobster (%)	100	100	100

NO	SASARAN KEGIATAN	INDIKATOR KINERJA		TARGET	REALISASI	%
		11.	Persentase Sarana Dan Prasarana Budi Daya Ikan Hias yang Disalurkan (%)	100	100	100
3.	Meningkatnya Sarana dan Prasarana Pakan Ikan Untuk Pembudidaya Ikan					125,08
		12.	Persentase Produksi Pakan Mandiri (%)	80	100,06	125,08
4.	Meningkatnya Kualitas Pengendalian Pakan dan Obat Ikan					134,57
		13.	Persentase Pakan Ikan yang Diuji Nutrisi dan Mutu Pakan (%)	100	134,57	134,57
5.	Meningkatnya Kualitas Pengendalian Kesehatan Ikan					148,53
		14.	Persentase Layanan Pengujian Kesehatan Ikan Dan Lingkungan (%)	100	181,77	181,77
		15.	Persentase Pengujian <i>antimicrobial resistance</i> (AMR) (%)	100	109,30	109,30
6.	Tata Kelola Pemerintahan yang Baik di BBPBL Lampung					110,07
		16.	Indeks Profesionalitas ASN Lingkup BBPBL Lampung (Indeks)	81	89,9	110,99
		17.	Hasil Penilaian Pembangunan ZI Menuju Wilayah Bebas dari Korupsi (nilai)	76	90,96	119,68
		18.	Persentase Penyelesaian LHP BPK Atas Satuan Kerja BBPBL Lampung (%)	100	100	100
		19.	Nilai PM SAKIP BBPBL Lampung (Nilai)	75	79,1	105,47
		20.	Persentase Rekomendasi Hasil Pengawasan yang Dimanfaatkan untuk Perbaikan Kinerja BBPBL Lampung (%)	75	96,15	128,20
		21.	Indikator Kinerja Pelaksanaan Anggaran BBPBL Lampung (%)	93,75	90,84	96,89
		22.	Nilai Kinerja Anggaran BBPBL Lampung (Nilai)	82	84,13	102,59
		23.	Tingkat Kepatuhan Pengadaan Barang dan Jasa lingkup BBPBL Lampung (Nilai)	77,5	82,32	106,22
		24.	Tingkat Kepatuhan Pengelolaan BMN BBPBL Lampung (%)	77,5	77,5	100
		25.	Nilai Pengawasan Kearsipan BBPBL Lampung (nilai)	75	88,99	118,65

NO	SASARAN KEGIATAN	INDIKATOR KINERJA	TARGET	REALISASI	%
		26. Indeks Pengelolaan Perpustakaan BBPBL Lampung (nilai)	3	3,57	119
		27. Persentase Layanan Perkantoran BBPBL Lampung (%)	75	100	133,33
		28. Persentase Pelaku Budi Daya yang Terintegrasi dengan KUSUKA (%)	80	80	100
		29. Indeks Pengelolaan Kepegawaian (indeks)	3	3	100

Peningkatan kinerja terhadap pencapaian beberapa IKU perlu dilakukan melalui kerja keras pada kegiatan pendukung IKU tersebut serta penyempurnaan kebijakan yang ada untuk mengoptimalkan pencapaian sasaran secara efektif dan efisien.

4.2. HAMBATAN

Hambatan yang dihadapi dalam pencapaian target kinerja BBPBL Lampung pada TW IV - 2023, antara lain :

1. Keterlambatan dalam melakukan revisi DIPA anggaran sehingga tidak tercapainya nilai IKPA BBPBL Lampung tahun 2023
2. Sebagian besar pokdakan yang mengusulkan bantuan ke BBPBL Lampung belum memiliki kartu KUSUKA

4.3. LANGKAH – LANGKAH REKOMENDASI

Langkah-langkah rekomendasi yang akan dilaksanakan dalam menindaklanjuti segala permasalahan yang ada adalah :

1. Pengawasan terhadap bagian program, anggaran dan perencanaan dalam pengelolaan anggaran 2024
2. Memastikan bahwa calon penerima bantuan harus sudah memiliki kartu KUSUKA

LAMPIRAN



**KEMENTERIAN KELAUTAN DAN PERIKANAN
DIREKTORAT JENDERAL PERIKANAN BUDIDAYA**

JALAN MEDAN MERDEKA TIMUR NOMOR 16
JAKARTA 10110 KOTAK POS 4130 JKP 10041
TELEPON (021) 3519070 (LACAK), FAKSIMILE (021) 3514772
LAMAN www.kkp.go.id

**PERJANJIAN KINERJA TAHUN 2023
BALAI BESAR PERIKANAN BUDIDAYA LAUT LAMPUNG**

Dalam rangka mewujudkan manajemen pemerintahan yang efektif, transparan, akuntabel dan berorientasi pada hasil, kami yang bertanda tangan di bawah ini :

Nama : **Mulyanto**
Jabatan : Kepala Balai Besar Perikanan Budidaya Laut Lampung

Selanjutnya disebut **Pihak Pertama**

Nama : **Tb. Haeru Rahayu**
Jabatan : Direktur Jenderal Perikanan Budidaya

Selaku atasan pihak pertama, selanjutnya disebut **Pihak Kedua**

Pihak Pertama berjanji akan mewujudkan target kinerja yang seharusnya sesuai lampiran perjanjian ini, dalam rangka mencapai target kinerja jangka menengah seperti yang telah ditetapkan dalam dokumen perencanaan. Keberhasilan dan kegagalan pencapaian target kinerja tersebut menjadi tanggung jawab kami.

Pihak Kedua akan melakukan supervisi yang diperlukan serta akan melakukan evaluasi terhadap capaian kinerja dari perjanjian ini dan mengambil tindakan yang diperlukan dalam rangka pemberian penghargaan dan sanksi.

Jakarta, 30 Januari 2023

Pihak Kedua
Direktur Jenderal Perikanan Budidaya

Tb. Haeru Rahayu

Pihak Pertama
Kepala BBPBL Lampung

Mulyanto

PERJANJIAN KINERJA TAHUN 2023
BALAI BESAR PERIKANAN BUDIDAYA LAUT LAMPUNG

NO.	SASARAN KEGIATAN	INDIKATOR KINERJA	TARGET
1.	Ekonomi Sektor perikanan budidaya meningkat di BBPBL Lampung	1. Nilai PNPB wilayah kerja BBPBL Lampung (Rp)	1.325.270.000
2.	Meningkatnya sarana dan prasarana pembudidayaan ikan lingkup BBPBL Lampung	2. Persentase bantuan sarana Kebun Bibit Rumput Laut (KBRL) yang terdistribusi berdasarkan usulan masyarakat lingkup BBPBL Lampung (persen)	75
		3. Persentase bantuan benih yang terdistribusi ke masyarakat berdasarkan usulan masyarakat lingkup BBPBL Lampung (persen)	100
		4. Persentase bantuan calon induk yang tersalurkan ke masyarakat berdasarkan usulan masyarakat lingkup BBPBL Lampung (persen)	100
		5. Persentase keberhasilan teknologi komoditas unggulan (Lobster) yang dikembangkan lingkup BBPBL Lampung (persen)	100
		6. Produksi bibit rumput laut kultur jaringan skala intermediate di lingkup BBPBL Lampung (planlet)	3.000
		7. Produksi calon induk unggul lingkup BBPBL Lampung (ekor)	2.910
		8. Presentase sarana dan prasarana bioflok ke masyarakat lingkup BBPBL Lampung	100
		9. Presentase diseminasi teknologi pembesaran ikan yang disampaikan ke Masyarakat oleh BBPBL Lampung	100
		10. Persentase model usaha budidaya komoditas unggulan yang dikembangkan oleh BBPBL Lampung	100
		11. Persentase sarana dan prasarana budidaya ikan hias ke masyarakat oleh BBPBL Lampung	100
		3.	Meningkatnya sarana dan prasarana pakan ikan untuk pembudidayaan ikan lingkup BBPBL Lampung
4.	Meningkatnya kualitas pengendalian dan pengawasan perikanan budidaya bidang pakan dan	13. Persentase jumlah sampel pakan ikan yang diuji nutrisi dan mutu pakan oleh BBPBL Lampung (persen)	100

NO.	SASARAN KEGIATAN	INDIKATOR KINERJA	TARGET
	obat ikan lingkup BBPBL Lampung		
5.	Meningkatnya kualitas pengendalian dan pengawasan perikanan budidaya bidang kawasan dan kesehatan ikan lingkup BBPBL Lampung	14. Persentase sampel layanan kesehatan ikan dan lingkungan yang diuji oleh BBPBL Lampung (persen)	100
		15. Persentase pengujian sampel antimikrobia resistance (AMR) lingkup BBPBL Lampung (persen)	100
6.	Tata Kelola Pemerintahan Yang baik di lingkup BBPBL Lampung	16. Indeks Profesionalitas ASN BBPBL Lampung (nilai)	81
		17. Hasil Penilaian Konsensus ZI satuan kerja BBPBL Lampung (nilai)	76
		18. Prosentase penyelesaian LHP BPK atas satuan kerja BBPBL Lampung (persen)	100
		19. Nilai REKON SAKIP satuan kerja BBPBL Lampung (nilai)	93
		20. Prosentase jumlah rekomendasi hasil pengawasan yang dimanfaatkan untuk perbaikan kinerja lingkup BBPBL Lampung (persen)	75
		21. Prosentase unit kerja yang menerapkan sistem manajemen pengetahuan yang terstandar lingkup BBPBL Lampung (persen)	92
		22. Nilai IKPA Satuan Kerja BBPBL Lampung (nilai)	89
		23. NKA lingkup satuan kerja BBPBL Lampung (nilai)	82
		24. Tingkat kepatuhan Pengadaan Barang/Jasa lingkup BBPBL Lampung	77,5
		25. Tingkat kepatuhan pengelolaan BMN lingkup BBPBL Lampung	77,5
		26. Nilai pengawasan kearsipan BBPBL Lampung (nilai)	75
		27. Indeks pengelolaan perpustakaan satuan kerja BBPBL Lampung (nilai)	3
		28. Prosentase layanan perkantoran lingkup BBPBL Lampung (persen)	75
		29. Prosentase pelaku usaha perikanan budidaya terintegrasi dengan KUSUKA BBPBL Lampung (persen)	80
		30. Indeks pengelolaan kepegawaian satuan kerja BBPBL Lampung	3

Data Anggaran

NO.	KEGIATAN	ANGGARAN (Rp)
1.	Ekonomi Sektor perikanan budidaya meningkat di BBPBL Lampung	-
2.	Meningkatnya sarana dan prasarana pembudidayaan ikan lingkup BBPBL Lampung	10.950.157.000
3.	Meningkatnya sarana dan prasarana pakan ikan untuk pembudidayaan ikan lingkup BBPBL Lampung	1.188.128.000
4.	Meningkatnya kualitas pengendalian dan pengawasan perikanan budidaya bidang pakan dan obat ikan lingkup BBPBL Lampung	41.200.000
5.	Meningkatnya kualitas pengendalian dan pengawasan perikanan budidaya bidang kawasan dan kesehatan ikan	2.961.809.000
6.	Tata Kelola pemerintahan yang baik di lingkup BBPBL Lampung	19.253.789.000
Total Anggaran BBPBL Lampung		34.395.083.000

Jakarta, 30 Januari 2023

Pihak Kedua


Direktur Jenderal Perikanan Budidaya



Tb. Haeru Rahayu

Pihak Pertama

Kepala BBPBL Lampung



Mulyanto



KEMENTERIAN KELAUTAN DAN PERIKANAN
DIKEMENTERIAN KELAUTAN DAN PERIKANAN

Jalan MDA MDDKA IM MM
AKA A 000 KAK P S 30 KP 00
P (02) 30000 (AK), AKSIMI (02) 300002
AMA www.kkp.go.id ditjenpb@kkp.go.id

PERJANJIAN KINERJA TAHUN 2023
BALAI BESAR PERIKANAN BUDI DAYA LAUT LAMPUNG

Dalam rangka mewujudkan manajemen pemerintahan yang efektif, transparan, akuntabel dan berorientasi pada hasil, kami yang bertanda tangan di bawah ini :

Nama : **Mulyanto**
 Jabatan : Kepala Balai Besar Perikanan Budi Daya Laut Lampung
Selanjutnya disebut **Pihak Pertama**

Nama : **Tb. Haeru Rahayu**
 Jabatan : Direktur Jenderal Perikanan Budi Daya
Selaku atasan pihak pertama, selanjutnya disebut **Pihak Kedua**

Pihak Pertama berjanji akan mewujudkan target kinerja yang seharusnya sesuai lampiran perjanjian ini, dalam rangka mencapai target kinerja jangka menengah seperti yang telah ditetapkan dalam dokumen perencanaan. Keberhasilan dan kegagalan pencapaian target kinerja tersebut menjadi tanggung jawab kami.

Pihak Kedua akan melakukan supervisi yang diperlukan serta akan melakukan evaluasi terhadap pencapaian kinerja dari perjanjian ini dan mengambil tindakan yang diperlukan dalam rangka pemberian penghargaan dan sanksi.

Jakarta, 01 Desember 2023

Pihak Kedua
Direktur Jenderal Perikanan Budi Daya

Tb. Haeru Rahayu

Pihak Pertama
Kepala Balai Besar Perikanan
Budi Daya Laut Lampung

Mulyanto

PERJANJIAN KINERJA TAHUN 2023
BALAI BESAR PERIKANAN BUDI DAYA LAUT LAMPUNG

NO.	SASARAN KEGIATAN	INDIKATOR KINERJA	TARGET
1.	Ekonomi Sektor Perikanan Budi Daya Meningkatkan di BBPB Lampung	1. Nilai PDB yang Diperoleh BBPB Lampung (Rupiah)	Rp.321.210.000
2.	Meningkatkan Sarana dan Prasarana Pembudidayaan Ikan	2. Persentase Bantuan Sarana Kebun Bibit Tumpukan Laut (KBTL) yang Disalurkan (Persen)	100
		3. Persentase Bantuan Benih yang Disalurkan (Persen)	100
		1. Persentase Bantuan Calon Induk yang Disalurkan (Persen)	100
		1. Persentase Keberhasilan Teknologi Komoditas Unggulan (lobster) yang Dikembangkan (Persen)	100
		1. Persentase Bibit Tumpukan Laut Kultur Perikanan Skala Intermediate yang Diproduksi (Persen)	100
		1. Persentase Calon Induk Unggul yang Diproduksi (Persen)	100
		1. Persentase Sarana dan Prasarana Biobank yang Disalurkan (Persen)	100
		1. Persentase Diseminasi Teknologi Pembesaran Ikan (Persen)	100
		10.	0. Persentase Model Usaha Budi Daya lobster (Persen)

NO.	SASARAN KEGIATAN	INDIKATOR KINERJA	TARGET
		01. Persentase Sarana dan Prasarana Budi Daya Ikan yang Disalurkan (Persen)	100
3.	Meningkatkan Sarana dan Prasarana Pakan Ikan untuk Pembudidayaan Ikan	02. Persentase Produksi Pakan Mandiri (Persen)	100
01.	Meningkatkan Kualitas Pengendalian Pakan dan Obat Ikan	03. Persentase Pakan Ikan yang Diuji Nutrisi dan Mutu Pakan (Persen)	100
01.	Meningkatkan Kualitas Pengendalian Kesehatan Ikan	04. Persentase Pemantauan Pengujian Kesehatan Ikan dan Lingkungan (Persen)	100
		05. Persentase Pengujian Antimicrobial Resistance (AMR) (Persen)	100
01.	Gata Kelola Pemerintahan yang Baik di BBPB Lampung	06. Indeks Profesionalitas ASN Lingkup BBPB Lampung (Indeks)	100
		07. Hasil Penilaian Pembangunan Menuju Wilayah Bebas Dari Korupsi (Wilai)	100
		08. Persentase Penyelesaian SOP BPK Atas Satuan Kerja BBPB Lampung (Persen)	100
		09. Nilai PM SAKIP BBPB Lampung (Nilai)	100
		20. Persentase Rekomendasi Hasil Pengawasan yang Dimanfaatkan untuk Perbaikan Kinerja BBPB Lampung (Persen)	100

NO.	SASARAN KEGIATAN	INDIKATOR KINERJA	TARGET
		21. Indikator Kinerja Pelaksanaan Anggaran (IKPA) BBPBD Kabupaten (Nilai)	3,00
		22. Nilai Kinerja Anggaran BBPBD Kabupaten (Nilai)	2
		23. Tingkat Kepatuhan Pengadaan Barang/Jasa Lingkup BBPBD Kabupaten (Persen)	100,0
		24. Tingkat Kepatuhan Pengelolaan BMU BBPBD Kabupaten (Persen)	100,0
		25. Nilai Pengawasan Kearsipan BBPBD Kabupaten (Nilai)	100
		26. Indeks Pengelolaan Perpustakaan BBPBD Kabupaten (Nilai)	3
		27. Persentase Pemanfaatan Perkantoran BBPBD Kabupaten (Persen)	100
		28. Persentase Pelaku Usaha Budi Daya Ikan yang Terintegrasi Dengan KOSKAWA (Persen)	100
		29. Indeks Pengelolaan Kepegawaian (Indeks)	3

Jakarta, 01 Desember 2023

Pihak Kedua
Direktur Jenderal Perikanan Budi Daya

Pihak Pertama
Kepala Balai Besar Perikanan
Budi Daya Laut Kabupaten


Tb. Haeru Rahayu


Mulyanto

Data Anggaran :

NO.	KEGIATAN	ANGGARAN (Rp)
1.	Meningkatkan Sarana dan Prasarana Pembudidayaan Ikan	220.000.000
2.	Meningkatkan Sarana dan Prasarana Pakan Ikan untuk Pembudidayaan Ikan	200.000.000
3.	Meningkatkan Kualitas Pengendalian Pakan dan Obat Ikan	200.000.000
4.	Meningkatkan Kualitas Pengendalian Kesehatan Ikan	330.000.000
5.	Data Kelola Pemerintahan yang Baik di BBPB Lampung	203.000.000
Total Anggaran Balai Besar Perikanan Budi Daya Laut Lampung Tahun 2023		0.000.000.000

Jakarta, 01 September 2023

Pihak Kedua
Direktur Jenderal Perikanan Budi Daya


Tb. Haeru Rahayu

Pihak Pertama
Kepala Balai Besar Perikanan
Budi Daya Laut Lampung


Mulyanto

DATA DUKUNG

IKU 1. NILAI PNBP YANG DIPEROLEH
BBPBL LAMPUNG



KEMENTERIAN KELAUTAN DAN PERIKANAN
DIREKTORAT JENDERAL PERIKANAN BUDI DAYA
BALAI BESAR PERIKANAN BUDI DAYA LAUT LAMPUNG

JALAN YOS SUDARSO, DESA HANURA, TELUK PANDAN, PESAWARAN 35454

TELEPON (0721) 4001379 / 4001380 FAKSIMILE (0721) 4001110

LAMAN : www.bbpl.djpb.kkp.go.id POS ELEKTRONIK : bbpl.lampung@gmail.com

No : P.159/BBPBL/HP.440/111.2024
Lampiran : -
Hal : Nilai PNPB yang diperoleh BBPBL Lampung
TW IV - 2023

NILAI PNPB YANG DIPEROLEH BBPBL LAMPUNG
TW IV - 2023

Uraian	Target (Rp)	Realisasi TW IV (Rp)	%
Nilai PNPB Wilayah kerja BBPBL Lampung	1.325.270.000	1.533.409.558	115,71

Realisasi pencapaian PNPB dengan rincian sebagai berikut :

No.	Uraian	Realisasi TW III	Bulan			Jumlah
			Oktober	November	Desember	
1.	Pendapatan penjualan	740.676.000	285.189.800	95.550.000	-	1.121.415.800
2.	Pemindahtanganan BMN	40.756.178	-	-	-	40.756.178
3.	Sewa tanah, gedung, bangunan	33.239.494	7.914.740	3.754.741	3.653.661	48.562.636
4.	Penggunaan sarpras	142.440.000	5.140.000	4.560.000	4.960.000	157.100.000
5.	Pengujian	93.867.000	34.907.000	19.690.000	7.595.000	156.059.000
6.	Penerimaan kembali belanja TAYL	-	-	-	-	-
7.	Penerimaan kembali belanja pegawai TAYL	-	-	6.911.888	-	6.911.888
8.	Penjualan peralatan dan mesin	-	-	-	-	-
9.	Penerimaan kembali belanja modal TAYL	-	-	2.604.056	-	2.604.056
	Jumlah	1.050.978.672	333.151.540	133.070.685	16.208.661	1.533.409.558

Bandar Lampung, 9 Januari 2024

BBPBL Lampung

Kepala


Mulyanto, ST, M.Si





KEMENTERIAN KELAUTAN DAN PERIKANAN
DIKEMENTERIAN PERIKANAN BUDIDAYA

Jakarta, 30 Januari 2023
Kantor Pusat (021) 3000000 (Pusat), AKSIMI (021) 3000002
AMA www.kkp.go.id Sifat ditjenpb@kkp.go.id

Surat : B.22/D.PB./K.3001/2023 0 Januari 2023
Sifat :
Lampiran : 2 (dua) lembar
Hal : Perbaikan Laporan Realisasi PBP Lingkup
D.PB. Perikanan I Tahun 2023

lth. (Daftar Lampiran)

Dalam rangka penusunan Laporan Kinerja (LKj) lingkup KKP periode Perikanan I Tahun 2023, bersama ini disampaikan Laporan Realisasi PBP Lingkup D.PB. Perikanan I Tahun 2023 sebagai berikut:

1. Diperoleh dari jumlah Pendapatan Ungsi dan Jumlah Realisasi Penerimaan Negara Bukan Pajak P dan B D.PB periode 1 Januari 2023 s.d. 31 Desember 2023 (Perikanan I 2023).
2. Berdasarkan hasil pengukuran kinerja, persentase jumlah Realisasi Penerimaan Negara Bukan Pajak P dan B D.PB pada periode pengukuran hingga periode Perikanan I Tahun 2023 lingkup D.PB sebesar **191,44%** (sebesar **Rp.43.246.149.046** dari target PBP D.PB sebesar **Rp. 22.589.806.000**).
3. Rincian Laporan Realisasi Penerimaan Negara Bukan Pajak dari masing-masing P dan B D.PB disampaikan pada lampiran.

Demikian disampaikan, atas perhatian dan kerjasamanya kami ucapkan terimakasih.

a.n. Direktur Jenderal Perikanan Budi Daya
Sekretaris Direktorat Jenderal,



Ditandatangani
Secara Elektronik

Emi Riastutik

Embusan :
Direktur Jenderal Perikanan Budi Daya

lampiran Surat Dinas

nomor : B.22/D/PB/K.30/2020

tanggal : 0 Januari 2020

DAFTAR AMA PABAPA PIPPIA SA

1. Kepala Balai Besar Perikanan Budidaya Air Paau Cepara
2. Plh. Kepala Balai Besar Perikanan Budidaya Air aar Sukabumi
3. Kepala Balai Besar Perikanan Budidaya aut Lampung
4. Kepala Balai Perikanan Budidaya Air Paau Situbnd
5. Kepala Balai Perikanan Budidaya Air Paau akalar
6. Kepala Balai Perikanan Budidaya Air Paau jung Batee
7. Kepala Balai Perikanan Budidaya aut Batam
8. Kepala Balai Perikanan Budidaya aut Ambn
9. Plt. Kepala Balai Perikanan Budidaya aut ombk
10. Plt. Kepala Balai Perikanan Budidaya Air aar Mandiangin
11. Kepala Balai Perikanan Budidaya Air aar atelu
12. Plt. Kepala Balai Perikanan Budidaya Air aar Sungai elam
13. Kepala Balai aanan saha Prduksi Perikanan Budidaya Karaang
14. Kepala Balai Prduksi Induk dang nggul dan Kekerangan Karangasem
15. Kepala Balai Pengujian Kesehatan Ikan dan ingkungan Serang

a.n. Direktur enderal Perikanan Budi Da
Sekretaris Direktorat enderal,



Ditandatangani
Secara Elektronik

emi riastutik

No.	KODE SATKER	NAMA SATUAN KERJA	TARGET SESUAI PK	REALISASI S/D CAPAIAN IKU	% SESUAI PK	S / D BULAN
	2	3				
		REALISASI PENDAPATAN PNBP				
	032002	Direktorat Jenderal Perikanan Budi Daya (Pusat)	Rp	Rp 03.000.200		APAIA IK
	I	Pendapatan Unggulan dan Umum	Rp	0.000.000		
	II	Pendapatan in Anggaran	Rp	0.000.000.230		
2	00303	Balai Balai Ikan Usaha Produksi Perikanan Budidaya Karang	Rp 20.200.000	Rp 02.300.000	10,0%	APAIA IK
	I	Pendapatan Unggulan dan Umum	Rp 20.200.000	20.000.000	100,2%	
	II	Pendapatan Badan Ikan Umum		Rp 30.000.000		
	III	Pendapatan in Anggaran	Rp	20.200.000		
3	23002	Balai Besar Perikanan Budidaya Air Paau Cepera	Rp 200.000.000	Rp 03.300.300	1,65%	APAIA IK
	I	Pendapatan Unggulan dan Umum	Rp 200.000.000	200.000.000	100,0%	
	II	Pendapatan Badan Ikan Umum		Rp 30.000.000.22		
	III	Pendapatan in Anggaran	Rp	000.300.000		
	23003	Balai Besar Perikanan Budidaya Air Paau Sukabumi	Rp 200.000.000	Rp 2.000.000.000	202,0%	APAIA IK
	I	Pendapatan Unggulan dan Umum	Rp 200.000.000	2.000.000.300	200,3%	
	II	Pendapatan in Anggaran	Rp	3.000.000		
	02000	Balai Besar Perikanan Budidaya Laut Lampung	Rp 320.200.000	Rp 33.000.000	10,3%	APAIA IK
	I	Pendapatan Unggulan dan Umum	Rp 320.200.000	Rp 23.000.000	7,2%	
	II	Pendapatan in Anggaran	Rp	0.000.000		
	00300	Balai Perikanan Budidaya Air Paau Situbond	Rp 3.300.000.000	Rp 000.000.000	3,0%	APAIA IK
	I	Pendapatan Unggulan dan Umum	Rp 3.300.000.000	Rp 200.000.000	6,1%	
	II	Pendapatan Badan Ikan Umum		Rp 300.000.000		
	III	Pendapatan in Anggaran	Rp	000.000.000		
	23000	Balai Perikanan Budidaya Air Paauambi	Rp 300.000.000	Rp 200.000.000	66,7%	APAIA IK
	I	Pendapatan Unggulan dan Umum	Rp 300.000.000	200.000.000	66,7%	
	II	Pendapatan in Anggaran	Rp	000.200.000		
	00000	Balai Perikanan Budidaya Air Paauakalar	Rp 000.000.000	Rp 200.000.000	200,0%	APAIA IK
	I	Pendapatan Unggulan dan Umum	Rp 000.000.000	200.000.000	200,0%	
	II	Pendapatan in Anggaran	Rp	220.000.000		

01	000300	Balai Perikanan Budidaya Air Paedauujung Batee	Rp 32.30.000	Rp 0.000.000	0,00	APAIA IK
	I	Pendapatan Fungsional dan Umum	Rp 32.30.000	Rp 3.000.22	0,00	
	II	Pendapatan Non Anggaran	0	0.000.230		
02	000000	Balai Perikanan Budidaya Laut Batam	Rp 220.200.000	Rp 200.000.200	0,00	APAIA IK
	I	Pendapatan Fungsional dan Umum	Rp 220.200.000	Rp 230.000.000	0,00	
	II	Pendapatan Non Anggaran	0	0.000.000		
03	000000	Balai Perikanan Budidaya Air Laut Mandiangin	Rp 0.000.000	Rp 23.000.000	2,00	APAIA IK
	I	Pendapatan Fungsional dan Umum	Rp 0.000.000	Rp 200.000.000	0,03	
	II	Pendapatan Non Anggaran	0	0.200.000		
04	030000	Balai Perikanan Budidaya Air Laut Patelu	Rp 0.000.000	Rp 0.000.000.300	3,00	APAIA IK
	I	Pendapatan Fungsional dan Umum	Rp 0.000.000	Rp 200.300.000	2,03	
	II	Pendapatan Non Anggaran	0	0.200.000.300		
05	000020	Balai Perikanan Budidaya Laut Ambon	Rp 0.200.000	Rp 0.000.000.300	2,00	APAIA IK
	I	Pendapatan Fungsional dan Umum	Rp 0.200.000	Rp 0.000.000.330	0,00	
	II	Pendapatan Non Anggaran	0	0.323.200		
06	000002	Balai Perikanan Budidaya Laut Lombok	Rp 2.300.000	Rp 0.000.000.300	0,00	APAIA IK
	I	Pendapatan Fungsional dan Umum	Rp 2.300.000	0.000.000.000	0,00	
	II	Pendapatan Non Anggaran	0	0.300.000.000		
07	000000	Balai Pengujian Kesehatan Ikan dan Lingkungan Serang	Rp 0.000.000	Rp 32.000.320	20,00	APAIA IK
	I	Pendapatan Fungsional dan Umum	Rp 0.000.000	Rp 30.000.000	20,00	
	II	Pendapatan Non Anggaran	0	0.000.000.320		
08	000300	Balai Produksi Induk Karang Unggul dan Kekerangan Karangasem	Rp 0.000.000	Rp 3.000.000	0,30	APAIA IK
	I	Pendapatan Fungsional dan Umum	Rp 0.000.000	Rp 20.000.000	0,00	
	II	Pendapatan Non Anggaran	0	0.000.000.200		
		JUMLAH PENDAPATAN FUNGSIONAL + UMUM (I)	Rp 22.589.806.000	Rp 24.202.514.584	167,47	
		JUMLAH PENDAPATAN BLU (II)		Rp 13.629.094.429		
		JUMLAH NON ANGGARAN (III)	Rp -	Rp 5.414.540.033		
		JUMLAH PENDAPATAN I + II + III	Rp 22.589.806.000	Rp 43.246.149.046	191,44	CAPAIAN IKU

DATA DUKUNG

IKU 2. PERSENTASE BANTUAN
SARANA KEBUN BIBIT RUMPUT LAUT
(KBRL) YANG DISALURKAN



KEMENTERIAN KELAUTAN DAN PERIKANAN
DIREKTORAT JENDERAL PERIKANAN BUDI DAYA
BALAI BESAR PERIKANAN BUDI DAYA LAUT LAMPUNG

JALAN YOS SUDARSO, DESA HANURA, TELUK PANDAN, PESAWARAN 35454
TELEPON (0721) 4001379 / 4001380 FAKSIMILE (0721) 4001110
LAMAM : www.bbpbl.djpb.kkp.go.id POS ELEKTRONIK : bbpbl.lampung@gmail.com

No : *β. 4213/BBPBL/HP-440/XII/2023*
Lampiran : -
Hal : Persentase bantuan sarana KBRL yg disalurkan

PERSENTASE BANTUAN SARANA KBRL YG DISALURKAN
TW IV - 2023

Uraian	Target (%)	Realisasi (%)	%
Persentase bantuan sarana KBRL yg disalurkan	75	100	133,33

CARA PENGUKURAN :

$$\text{Persentase capaian} = \frac{\text{Jumlah kelompok yang menerima bantuan}}{\text{Target penerima bantuan KBRL}} \times 100\%$$
$$= 16 \text{ kelompok} / 16 \text{ kelompok} \times 100\% = 100\%$$

Progress kegiatan bantuan sarana KBRL sampai dengan TW IV - 2023 adalah sebagai berikut :

No.	Pengusul	Nama Pokdakan	CPCL	SK Penetapan Calon Penerima dan BAST KBRL
1.	Dinas Ketahanan Pangan, Kelautan dan Pertanian Kab. Administrasi Kepulauan Seribu	Pokdakan Cottonii Selatan Pulau Panggang RT/RW 004/001, Kel. Pulau Panggang, Kec. Kep. Seribu Utara, Kab Adm. Kep. Seribu	√	B.1613/BBPBL/OT.210/V/2023 dan B.2647/BBPBL/PB.140/VIII/2023
		Pokdakan Bunga Sp Pulau Panggang RT/RW 006/002, Kel. Pulau Panggang, Kec. Kep. Seribu Utara, Kab Adm. Kep. Seribu	√	B.1613/BBPBL/OT.210/V/2023 dan B.2648/BBPBL/PB.140/VIII/2023
		Pokdakan Ijo Lumut Utara Pulau Panggang RT/RW 006/002, Kel. Pulau Panggang, Kec. Kep. Seribu Utara, Kab Adm. Kep. Seribu	√	B.1613/BBPBL/OT.210/V/2023 dan B.2649/BBPBL/PB.140/VIII/2023
		Pokdakan Ager Jepun Pulau Panggang RT/RW 003/001, Kel. Pulau Panggang, Kec. Kep. Seribu Utara, Kab Adm. Kep. Seribu	√	B.1613/BBPBL/OT.210/V/2023 dan B.2650/BBPBL/PB.140/VIII/2023

No.	Pengusul	Nama Pokdakan	CPCL	SK Penetapan Calon Penerima dan BAST KBRL
		Pokdakan Apluse Jaya Agar Pulau Panggang RT/RW 003/001, Kel. Pulau Panggang, Kec. Kep. Seribu Utara, Kab Adm. Kep. Seribu	√	B.1613/BBPBL/OT.210/V/2023 dan B.2651/BBPBL/PB.140/VIII/2023
2.	Dinas Perikanan Kab. Serang	Pokdakan Sinar Makmur Kp. Berangbang, Desa Lontar, Kec. Tirtayasa, Kab. Serang	√	B.1625/BBPBL/OT.210/V/2023 dan B.2815/BBPBL/PB.140/VIII/2023
		Pokdakan Mutiara Berkah Kp. Berangbang, Desa Lontar, Kec. Tirtayasa, Kab. Serang	√	B.1625/BBPBL/OT.210/V/2023 dan B.2819/BBPBL/PB.140/VIII/2023
		Pokdakan Makmur Sentosa Desa Lontar, Kec. Tirtayasa, Kab. Serang	√	B.1625/BBPBL/OT.210/V/2023 dan B.2816/BBPBL/PB.140/VIII/2023
		Pokdakan Jaya Rumput Desa Lontar, Kec. Tirtayasa, Kab. Serang	√	B.1625/BBPBL/OT.210/V/2023 dan B.2817/BBPBL/PB.140/VIII/2023
		Pokdakan Sukadiri Desa Lontar, Kec. Tirtayasa, Kab. Serang	√	B.1625/BBPBL/OT.210/V/2023 dan B.2818/BBPBL/PB.140/VIII/2023
3.	Dinas Perikanan Kab. Tanggamus	Pokdakan Laut Jaya Pekon Way Nipah, Kec. Pematang Sawah, Kab. Tanggamus	√	B.1600/BBPBL/OT.210/V/2023 dan B.2894/BBPBL/PB.140/VIII/2023
		Pokdakan Mekar Selalu Pekon Way Nipah, Kec. Pematang Sawah, Kab. Tanggamus	√	B.1600/BBPBL/OT.210/V/2023 dan B.2893/BBPBL/PB.140/VIII/2023
4.	Kab. Karimun	Pokdakan Rindu Laut Selalu Dsn. Tanjung Judah, Desa Keban, Kec. Sugie Besar, Kab. Karimun	√	B. 3240/BBPBL/OT. 210/X/2023 dan B.3361/BBPBL/PB.140/X/2023
		Pokdakan Cahaya Andika Dsn. Tanjung Judah, Desa Keban, Kec. Sugie Besar, Kab. Karimun	√	B. 3240/BBPBL/OT. 210/X/2023 dan B.3362/BBPBL/PB.140/X/2023
5.	Kab. Lingga	Pokdakan Berkah Bahari Desa Pulau Lalang, Kec Singkep Selatan, Kab Lingga	√	B. 3627/BBPBL/OT. 210/XI/2023 dan B.3793/BBPBL/PB.140/XI/2023
		Pokdakan Berkah Alam Desa Pulau Lalang, Kec Singkep Selatan, Kab Lingga	√	B. 3627/BBPBL/OT. 210/XI/2023 dan B.3792/BBPBL/PB.140/XI/2023

Bandar Lampung, 12 Desember 2023

BBPBL Lampung

Kepala,



Mulyanto, ST, M.Si.

REKAPITULASI BANTUAN KEBUN BIBIT RUMPUT LAUT KULTUR JARINGAN
BALAI BESAR PERIKANAN BUDIDAYA LAUT LAMPUNG
BULAN JANUARI - DESEMBER 2023

No.	Penerima		Alamat	Komoditas	Jumlah (paket)	Harga Total	BAST		No. SK Penetapan
	Kelompok	Ketua					Tanggal	No. BAST	
AGUSTUS									
1	Apluse Jaya Agar	Suradi	Pulau Panggang, RT/RW. 003/001, Kab. Administrasi Kepulauan Seribu	Kebun Bibit Rumput Laut	1	34.945.600	14-Aug-23	B.2651/BBPBL/PB.140/VIII/2023	B. 1613/BBPBL/OT. 210/V/2023
2	Ager Jepun	Abdul Rohim	Pulau Panggang, RT/RW. 003/001, Kab. Administrasi Kepulauan Seribu	Kebun Bibit Rumput Laut	1	34.945.600	14-Aug-23	B.2650/BBPBL/PB.140/VIII/2023	B. 1613/BBPBL/OT. 210/V/2023
3	Ijo Lumut Utara	Jamhudin	Pulau Panggang, RT/RW. 006/002, Kab. Administrasi Kepulauan Seribu	Kebun Bibit Rumput Laut	1	34.945.600	14-Aug-23	B.2649/BBPBL/PB.140/VIII/2023	B. 1613/BBPBL/OT. 210/V/2023
4	Bunga SP	Abdul Kadir	Pulau Panggang, RT/RW. 006/002, Kab. Administrasi Kepulauan Seribu	Kebun Bibit Rumput Laut	1	34.945.600	14-Aug-23	B.2648/BBPBL/PB.140/VIII/2023	B. 1613/BBPBL/OT. 210/V/2023
5	Cottonii Selatan	Mawi	Pulau Panggang, RT/RW. 004/001, Kab. Administrasi Kepulauan Seribu	Kebun Bibit Rumput Laut	1	34.945.600	14-Aug-23	B.2647/BBPBL/PB.140/VIII/2023	B. 1613/BBPBL/OT. 210/V/2023
6	Sukadiri	Asmawi	Desa Lontar, Kec. Tirtayasa, Kab. Serang	Kebun Bibit Rumput Laut	1	34.945.600	29-Aug-23	B.2818/BBPBL/PB.140/VIII/2023	B. 1625/BBPBL/OT. 210/V/2023
7	Jaya Rumput	H. Endon	Desa Lontar, Kec. Tirtayasa, Kab. Serang	Kebun Bibit Rumput Laut	1	34.945.600	29-Aug-23	B.2817/BBPBL/PB.140/VIII/2023	B. 1625/BBPBL/OT. 210/V/2023
8	Makmur Sentosa	H. Astari	Desa Lontar, Kec. Tirtayasa, Kab. Serang	Kebun Bibit Rumput Laut	1	34.945.600	29-Aug-23	B.2816/BBPBL/PB.140/VIII/2023	B. 1625/BBPBL/OT. 210/V/2023
9	Mutiara Berkah	Sukri	Kp. Berangbang, Desa Lontar, Kec. Tirtayasa, Kab. Serang	Kebun Bibit Rumput Laut	1	34.945.600	29-Aug-23	B.2819/BBPBL/PB.140/VIII/2023	B. 1625/BBPBL/OT. 210/V/2023
10	Sinar Makmur	Rohim	Kp. Berangbang, Desa Lontar, Kec. Tirtayasa, Kab. Serang	Kebun Bibit Rumput Laut	1	34.945.600	29-Aug-23	B.2815/BBPBL/PB.140/VIII/2023	B. 1625/BBPBL/OT. 210/V/2023
JUMLAH					10				
SEPTEMBER									
1	Mekar Selalu	Mulyadi	Pekon Way Nipah, Kec. Pematang Sawah, Kab. Tanggamus	Kebun Bibit Rumput Laut	1	34.878.000	05-Sep-23	B.2893/BBPBL/PB.140/IX/2023	B. 1600/BBPBL/OT. 210/V/2023
2	Laut Jaya	Marhusin	Pekon Way Nipah, Kec. Pematang Sawah, Kab. Tanggamus	Kebun Bibit Rumput Laut	1	34.878.000	05-Sep-23	B.2894/BBPBL/PB.140/IX/2023	B. 1600/BBPBL/OT. 210/V/2023
JUMLAH					2				

No.	Penerima		Alamat	Komoditas	Jumlah (paket)	Harga Total	BAST		No. SK Penetapan
	Kelompok	Ketua					Tanggal	No. BAST	
OKTOBER									
1	Rindu Laut Selalu	Jamil	Dsn. Tanjung Judah, Desa Keban, Kec. Sugie Besar, Kab. Karimun	Kebun Bibit Rumput Laut	2	69.867.532	16-Oct-23	B.3361/BBPBL/PB.140/X/2023	B.3240/BBPBL/OT.210/X/2023
2	Cahaya Andika	Seman	Dsn. Tanjung Judah, Desa Keban, Kec. Sugie Besar, Kab. Karimun	Kebun Bibit Rumput Laut	2	69.867.532	16-Oct-23	B.3362/BBPBL/PB.140/X/2023	B.3240/BBPBL/OT.210/X/2023
JUMLAH					4				
NOVEMBER									
1	Berkah Bahari	Rudi Suharja	Desa Pulau Lalang, Kec Singkep Selatan, Kab Lingga	Kebun Bibit Rumput Laut	2		16-Nov-23	B.3793/BBPBL/PB.140/XI/2023	B.3627/BBPBL/OT.210/XI/2023
2	Berkah Alam	R. Zaini Dahlan	Desa Pulau Lalang, Kec Singkep Selatan, Kab Lingga	Kebun Bibit Rumput Laut	2		16-Nov-23	B.3792/BBPBL/PB.140/XI/2023	B.3627/BBPBL/OT.210/XI/2023
JUMLAH					4				
TOTAL					20	558.947.064			

Bandar Lampung, 29 Desember 2023
Balai Besar Perikanan Budidaya Laut Lampung
Kepala,



Mulyanto, S.T., M.Si.

DATA DUKUNG

IKU 3. PERSENTASE BANTUAN BENIH
YANG DISALURKAN



KEMENTERIAN KELAUTAN DAN PERIKANAN DIREKTORAT JENDERAL PERIKANAN BUDI DAYA BALAI BESAR PERIKANAN BUDI DAYA LAUT LAMPUNG

JALAN YOS SUDARSO, DESA HANURA, TELUK PANDAN, PESAWARAN 35454
TELEPON (0721) 4001379 / 4001380 FAKSIMILE (0721) 4001110
LAMAMAN : www.bbpbl.djpb.kkp.go.id POS ELEKTRONIK : bbpbl.lampung@gmail.com

No : *B. 42/K/BBPBL/TU.20/XII/2023*
Lampiran : 5 (lima) lembar
Hal : Persentase bantuan benih yang disalurkan

PERSENTASE BANTUAN BENIH YG DISALURKAN 2023

Uraian	Target (%)	Realisasi (%)	%
Persentase bantuan benih yang disalurkan	100	112,22	112,22

Progress kegiatan bantuan benih, sbb :

$$\begin{aligned}
 \text{Persentase capaian} &= \frac{\text{Jumlah benih terdistribusi ke kelompok}}{\text{Target bantuan benih}} \times 100\% \\
 &= \frac{719.500}{641.122} \times 100\% = 112,22\%
 \end{aligned}$$

Bandar Lampung, ~~21~~ 22 Desember 2023

BBPBL Lampung

Kepala



Mulyanto, ST, M.Si

Lampiran :

No	Nama Kelompok	Alamat	Komoditas	Volume (ekor)	No. BAST	No. SK Penetapan
1.	Pandawa (Merizal)	Kel. Way Kandis, kec. Tanjung Senang, Bandar Lampung	Kakap Putih	10.000	B.663/BBPBL/PB.140/II/2023	B.743/BBPBL/PB.140/II/2023
2.	Singa Laut (Warli)	Pulau Pasaran, Kel. Kota Karang, Kec. Teluk Betung Timur, Bandar Lampung	Kakap Putih	5.000	B.828/BBPBL/PB.140/III/2023	B.743/BBPBL/PB.140/II/2023
3.	Luv Ringgung Berjaya (Romi S. Utama)	Desa Sidodadi, Kec. Teluk Pandan, Pesawaran	Bawal Bintang	10.000	B.913/BBPBL/PB.140/III/2023	B.897/BBPBL/PB.140/III/2023
4.	Indomarine (Sudargomari)	Desa Brengkok, Kec. Brondong, Kab. Lamongan	Bawal Bintang Kobia K. Putih	12.000 4.000 20.000	B.973/BBPBL/PB.140/III/2023	B.897/BBPBL/PB.140/III/2023
5.	Cahaya Mina (Sholeh Hasan)	Desa Sumberkencono, Kec. Wongsorejo, Kab. Banyuwangi	Bawal Bintang Ikan Hias	15.000 1.500	B.972/BBPBL/PB.140/III/2023	B.897/BBPBL/PB.140/III/2023
6.	Lautan Teduh (Andi Hermawan)	Desa Sidodadi, Kec. Teluk Pandan, Pesawaran	Bawal Bintang	10.000	B.1010/BBPBL/PB.140/III/2023	B.1005/BBPBL/PB.140/III/2023
7.	Batu Kabau (Afrizal)	Kp. Sungai Bungin Nagari Koto Nan Duo IV Koto Hilie, Kec. Batang Kapas, Kab. Pesisir Selatan	Bawal Bintang	20.000	B.1141/BBPBL/PB.140/III/2023	B.1117/BBPBL/PB.140/III/2023
8.	Batu Nago (Ali Usman)	Kp. Sungai Bungin Nagari Koto Nan Duo IV Koto Hilie, Kec. Batang Kapas, Kab. Pesisir Selatan	Bawal Bintang	20.000	B.1140/BBPBL/PB.140/III/2023	B.1117/BBPBL/PB.140/III/2023
9.	Mitra Mina Sejahtera (Trianto)	Kel. Teluk Sepang, Kec. Kp Melayu, Kota Bengkulu	Bawal Bintang	10.000	B.1142/BBPBL/PB.140/III/2023	B.1117/BBPBL/PB.140/III/2023
10.	Bandar Lestari Jaya (Tatang Wijayanto)	Desa Bandar Negeri, Kecamatan Labuhan Meringgai, Kab. Lampung Timur	Kakap Putih	50.000	B.1352/BBPBL/PB.140/IV/2023	B.1272/BBPBL/OT.210/IV/2023
11.	Bina usaha II (Santi Jelita)	Desa Sidodadi, Kec. Teluk Pandan, Kab. Pesawaran	Bawal Bintang	5.000	B.1348/BBPBL/PB.140/IV/2023	B.1209/BBPBL/OT.210/IV/2023
12.	Mina Berkah Harapan (Sobirin)	Desa Sidodadi, Kec. Teluk Pandan, Kab. Pesawaran	Bawal Bintang	10.000 10.000	B.1347/BBPBL/PB.140/IV/2023 B.1421/BBPBL/PB.140/IV/2023	B.1209/BBPBL/OT.210/IV/2023

No	Nama Kelompok	Alamat	Komoditas	Volume (ekor)	No. BAST	No. SK Penetapan
13.	Karya Laut (Abdul Latif)	Jl. Ikan Sepat Gg. Hi. A. Hamid, Kel. Pesawahan, Kec. Teluk Betung Selatan, Bandar Lampung	Ikan Hias	2.000	B.1593/BBPBL/PB.140/V/2023	B.1601/BBPBL/OT.210/V/2023
14.	Bintang Aquamarine (Hariyanti)	DsnPangandaran Timur, Ds. Pangandaran, Kec Pangandaran,Kab. Pangandaran	Bawal Bintang	10.000	B.1715/BBPBL/PB.140/V/2023	B.1707/BBPBL/OT.210/V/2023
15.	Mina Mutiara (Andi Herdiana)	Dsn Parapat, Ds. Pangandaran, Kec Pangandaran, Kab. Pangandaran	Bawal Bintang	10.000	B.1716/BBPBL/PB.140/V/2023	B.1707/BBPBL/OT.210/V/2023
16.	Mandiri Pangandaran (Anton Bayu Sulistya)	Dsn Kedungrejo, Ds. Pangandaran, Kec.Pangandaran, Kab. Pangandaran	Bawal Bintang	10.000	B.1717/BBPBL/PB.140/V/2023	B.1707/BBPBL/OT.210/V/2023
17.	Bahari Utama Jaya (Pandi)	P. Pasaran, Kel. Kota Karang, Kec. T. Betung Timur, Bandar Lampung	Kakap Putih	10.000	B.1844/BBPBL/PB.140/VI/2023	B.1834/BBPBL/OT.210/VI/2023
18.	Damai Samudra (Ashari)	P. Pasaran, Kel. Kota Karang, Kec. T. Betung Timur, Bandar Lampung	Kakap Putih	10.000	B.1845/BBPBL/PB.140/VI/2023	B.1834/BBPBL/OT.210/VI/2023
18.	Mulya Bahari (S. Untung)	Ds. Hanura, Kec. Teluk Pandang, Kab. Pesawaran	Kerapu Macan	2.000	B.2119/BBPBL/PB.140/VI/2023	B.2116/BBPBL/OT.210/VI/2023
19.	Sinar Biru Laut (Lukman)	Kel. Keteguhan, Kec. Teluk Betung Timur, Bandar Lampung	Kerapu Macan	3.000	B.2136/BBPBL/PB.140/VI/2023	B.2116/BBPBL/OT.210/VI/2023
			Kerapu Bebek	1.000		
20.	Mekar Sari (Almawi MS)	Jl. RE Martadinata Gang Harnas, Kel. Way Tataan, Kec. T. Betung Timur, Bandar Lampung	Ikan Hias uk. 2-3 cm	2.000	B.2218/BBPBL/PB.140/VII/2023	B.2216/BBPBL/PB.140/VII/2023
			Ikan Hias uk. 3-4 cm	500		
21.	Bina usaha II (Santi Jelita)	Desa Sidodadi, Kec TelukPandan, Kab. Pesawaran	Kobia uk. 9-10 cm	1.500	B.2217/BBPBL/PB.140/VII/2023	B.1209/BBPBL/PB.140/IV/2023
22.	Inti Samudra (Suwardi)	Desa Sidodadi, Kec TelukPandan, Kab. Pesawaran	Bawal Bintang uk. 4-5 cm	20.000	B.2269/BBPBL/PB.140/VII/2023	B.2216/BBPBL/PB.140/VII/2023
23.	Bravo Mina Utama (Fery Sendra)	Bumi Depasena Utama, Rawajitu Timur, Tulang Bawang	Kakap Putih benih	50.000	B.2526/BBPBL/PB.140/VIII/2023	B.2524/BBPBL/PB.140/VIII/2023
24.	Bina Jaya Lestari (Priyatno)	Desa Sidodadi, Kec TelukPandan, Kab. Pesawaran	Bawal Bintang uk. 5-7 cm	10.000	B.2711/BBPBL/PB.140/VIII/2023	B.2524/BBPBL/PB.140/VIII/2023
25.	Mitra Mina Sejahtera (Trianto)	Kel.Teluk Sepang, Kec. Kampung Melayu, Kota Bengkulu	Benih Kakap Putih	100.000	B.2777/BBPBL/PB.140/VIII/2023	B.1117/BBPBL/PB.140/III/2023
26.	Bahari Utama Jaya (Pandi)	Pulau Pasaran, Kel. Kota Karang, Kec. Teluk Betung Timur, Bandar Lampung	Kakap Putih glondongan	3.000	B.2806/BBPBL/PB.140/VIII/2023	B.1834/BBPBL/PB.140/VI/2023

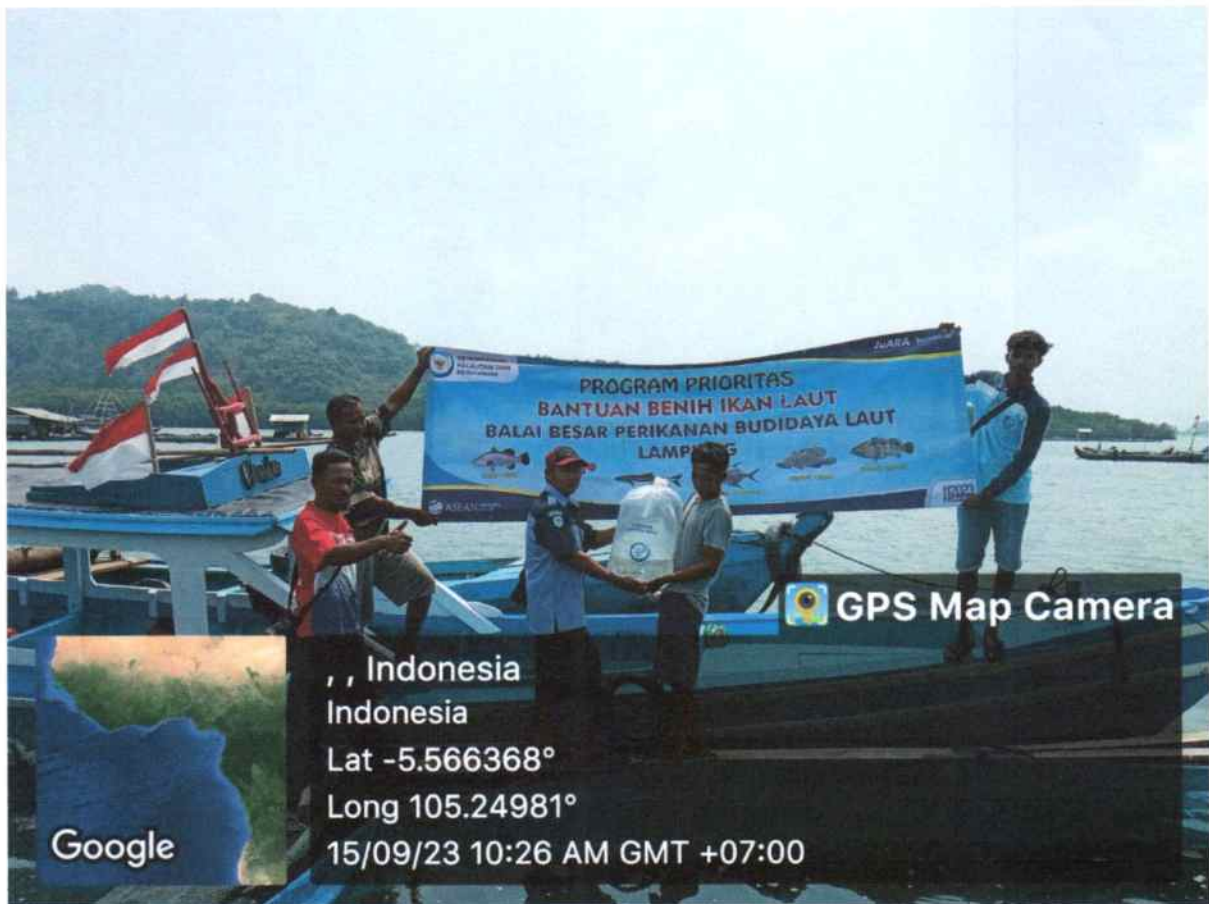
No	Nama Kelompok	Alamat	Komoditas	Volume (ekor)	No. BAST	No. SK Penetapan
27.	Mina Fres Water Abadi (A Mujiono)	Desa Srimonosari, Kec. Labuhan Maringgai, Kab. Lampung Timur	Benih Kakap Putih	40.000	B.2824/BBPBL/PB.140/VIII/2023	B.2823/BBPBL/PB.140/VIII/2023
28.	Bina usaha II (Santi Jelita)	Desa Sidodadi, Kecamatan Teluk Pandan, Kab. Pesawaran	Bawal Bintang uk. 4-5 cm	5.000	B.2862/BBPBL/PB.140/IX/2023	B.1209/BBPBL/PB.140/IV/2023
29.	Poltek Negeri Lampung (Dr. Rakhmawati, S.Pi., M.Si.)	Jl. Soekarno Hatta, Rajabasa, Bandar Lampung	Kakap Putih glondongan	2.000	B.2949/BBPBL/PB.140/IX/2023	B.2902/BBPBL/PB.140/IX/2023
30.	Hiu Macan (Walyanto)	Dsn. Tegal Arum, Desa Durian, Kec. Padang Cermin, Kab. Pesawaran	Bawal Bintang uk. 5 cm	5.000	B.3012/BBPBL/PB.140/IX/2023	B.2993/BBPBL/PB.140/IX/2023
31.	Samudera Biru Lestari (Warnadi)	Desa Gebang, Kec. Teluk Pandan, Kab. Pesawaran	Bawal Bintang glondongan	5.000	B.3022/BBPBL/PB.140/IX/2023	B.2993/BBPBL/PB.140/IX/2023
32.	Galaksi Jaya Sentosa (Rosiman)	Desa Gebang, Kec. Teluk Pandan, Kab. Pesawaran	Bawal Bintang glondongan	5.000	B.3023/BBPBL/PB.140/IX/2023	B.2993/BBPBL/PB.140/IX/2023
33.	Kerapu cantik (M. Padil)	Pulau Panggang RT/RW. 005/001, Kel. P Panggang, Kepulauan Seribu Utara, Kab. Adm Kepulauan Seribu	Bawal Bintang uk. 5-7 cm	7.500	B.3097/BBPBL/PB.140/IX/2023	B.3103/BBPBL/PB.140/IX/2023
34.	Baronang (Abu Bakar)	Pulau Panggang RT/RW. 003/001, Kel. P Panggang, Kepulauan Seribu Utara, Kab. Adm Kepulauan Seribu	Bawal Bintang uk. 5-7 cm	7.500	B.3097/BBPBL/PB.140/IX/2023	B.3103/BBPBL/PB.140/IX/2023
35.	Kasembadan (M. Khotibul Imam)	Dsn Pangandaran Timur, Desa Pangandaran, Kec.Pangandaran, Kab. Pangandaran	Benih Ikan Kakap Putih	40.000	B.3127/BBPBL/PB.140/IX/2023	B.3103/BBPBL/PB.140/IX/2023
36.	Mina Mandiri Pangandaran (Anton Bayu Sulisty)	Dsn Kedungrejo, Ds Pangandaran, KecPangandaran, Kab. Pangandaran	Benih Ikan Kakap Putih	50.000	B.3128/BBPBL/PB.140/IX/2023	B.1707/BBPBL/PB.140/V/2023
37.	Bahari Indah (Supriadi)	Dsn Pangandaran Timur, Desa Pangandaran, Kec. Pangandaran, Kab. Pangandaran	Benih Ikan Kakap Putih	10.000	B.3259/BBPBL/PB.140/IX/2023	B.3103/BBPBL/PB.140/IX/2023
38.	Mina Karang Blanakan (Sardam)	Dusun Karangjaya RT/RW 003/004 Desa Blanakan, Kec. Blanakan, Kab. Subang	Benih Ikan Kakap Putih	60.000	B.3480/BBPBL/PB.140/X/2023	B.3262/BBPBL/PB.140/X/2023
39.	Keramba Apung Sungai Bungin (Afrizal B)	Nagari Koto Nan Duo IV Koto Hilie, Kec. Batang Kapas, Kab. Pesisir Selatan	Bawal Bintang uk. 4-5 cm	5.000	B.3586/BBPBL/PB.140/XI/2023	B.3487/BBPBL/PB.140/X/2023

No	Nama Kelompok	Alamat	Komoditas	Volume (ekor)	No. BAST	No. SK Penetapan
40.	Batu Kabau (Afrizal)	Kp. Sungai Bungin Nagari Koto Nan Duo IV Koto Hilie, Kec. Batang Kapas, Kab. Pesisir Selatan	Bawal Bintang uk. 4-5 cm	10.000	B.3587/BBPBL/PB.140/XI/2023	B.1117/BBPBL/PB.140/III/2023
41.	Batu Nago (Ali Usman)	Kp. Sungai Bungin Nagari Koto Nan Duo IV Koto Hilie, Kec. Batang Kapas, Kab. Pesisir Selatan	Bawal Bintang uk. 4-5 cm	10.000	B.3588/BBPBL/PB.140/XI/2023	B.1117/BBPBL/PB.140/III/2023
			TOTAL	719.500		

Bandar Lampung, 12 Desember 2023
BBPBL Lampung
Kepala,

Mulyanto, ST, M.Si





REKAPITULASI BANTUAN BENIH
BALAI BESAR PERIKANAN BUDIDAYA LAUT LAMPUNG
BULAN JANUARI – DESEMBER 2023

No.	Kelompok/Lembaga	Penerima Nama Ketua	Alamat	Konditas	Jumlah (ekor)	Nilai Distribusi (Rp)		No. BAST	Usulan
						Harga Benih	Harga Perolehan		
FEBRUARI									
1	PANDAWA (Itani)	Merrizal	Kel. Way Kemala, Kec. Tanjung Semang, Bandar Lampung	Kakap Putih uk. 7-9 cm Bawal Bintang uk. 5-7 cm	5.000 5.000	2.500 1.800	12.500.000 9.000.000	B.662/BBPBL/PB.140/II/2023	B.743/BBPBL/PB.140/II/2023
					Jumlah				
MARET									
1	Singa Laut	Wahli	Pulau Pasaran, Kel. Kota Karang, Kec. Teluk Betung Timur, Bandar Lampung	Kakap Putih uk. 12-14 cm	5.000	2.500	12.500.000	B.629/BBPBL/PB.140/II/2023	B.743/BBPBL/PB.140/II/2023
2	Luar Ringgung Berjaya	Bemi S. Utarna L.	Desa Sidodadi, Kec. Teluk Pandan, Pesawaran	Bawal Bintang uk. 5-7 cm	10.000	1.800	18.000.000	B.633/BBPBL/PB.140/II/2023	B.897/BBPBL/PB.140/II/2023
3	INDOMARINE	Sudargomari	Desa Brenglok, Kec. Brondong, Kab. Lamongan	Bawal Bintang uk. 4-5 cm Kobla ukuran 7-9 cm	12.000 4.000	1.800 3.200	21.600.000 12.800.000	B.627/BBPBL/PB.140/II/2023	B.897/BBPBL/PB.140/II/2023
4	Cahaya Mina	Sholeh Hasan	Desa Sumberkencono, Kec. Wongorejo, Kab. Banyuwangi	Kakap Putih uk. 3-4 cm Bawal Bintang uk. 4-5 cm	20.000 15.000	1.000 1.800	2.000.000 27.000.000	B.622/BBPBL/PB.140/II/2023	B.897/BBPBL/PB.140/II/2023
5	Laustin Teduh	Andi Hermawan	Desa Sidodadi, Kec. Teluk Pandan, Kab. Pesawaran	Benih Ikan Hias uk. 2-3 cm Benih Ikan Hias uk. 3-4 cm	1.000 500	2.000 2.000	2.000.000 1.000.000	B.1030/BBPBL/PB.140/II/2023	B.1005/BBPBL/PB.140/II/2023
6	Batu Babau	Afrizal	Kp. Sungai Buning Nagari Koto Nan Duo IV Koto Hille, Kec. Batang Kapas, Kab. Peleisir Selatan	Bawal Bintang uk. 4-5 cm Bawal Bintang uk. 3-4 cm	10.000 20.000	1.800 1.800	18.000.000 36.000.000	B.1151/BBPBL/PB.140/II/2023	B.1117/BBPBL/PB.140/II/2023
7	Batu Nago	Ali Usnan	Kp. Sungai Buning Nagari Koto Nan Duo IV Koto Hille, Kec. Batang Kapas, Kab. Peleisir Selatan	Bawal Bintang uk. 3-4 cm	20.000	1.800	36.000.000	B.1150/BBPBL/PB.140/II/2023	B.1117/BBPBL/PB.140/II/2023
8	Mitra Misa Sepihitera	Trianto	Kel. Teluk Sejang, Kec. Kumpang Melayu, Kota Bengkulu	Bawal Bintang uk. 3-4 cm	20.000	1.800	36.000.000	B.1152/BBPBL/PB.140/II/2023	B.1117/BBPBL/PB.140/II/2023
					Jumlah		18.000.000		
					Jumlah		127.500		
APRIL									
1	Bandar Lestari Jaya	Tatang Wijayanto	Desa Bandar Negeri, Kecamatan Labuhan Manggat, Kab. Lampung Timur	Kakap Putih ukuran 3-5 cm	50.000	1.000	5.000.000	B.1132/BBPBL/PB.140/IV/2023	B.1272/BBPBL/PB.140/IV/2023
2	Bina usaha II	Santi Jelita	Desa Sidodadi, Kecamatan Teluk Pandan, Kab. Pesawaran	Bawal Bintang uk. 6-7 cm	5.000	1.800	9.000.000	B.1453/BBPBL/PB.140/IV/2023	B.1265/BBPBL/PB.140/IV/2023
3	Mina Berkah Harapan	Sobirin	Desa Sidodadi, Kecamatan Teluk Pandan, Kab. Pesawaran	Bawal Bintang uk. 4-5 cm	10.000	1.800	18.000.000	B.1342/BBPBL/PB.140/IV/2023	B.1265/BBPBL/PB.140/IV/2023
4	Mina Berkah Harapan	Sobirin	Desa Sidodadi, Kecamatan Teluk Pandan, Kab. Pesawaran	Bawal Bintang uk. 5-7 cm	10.000	1.800	18.000.000	B.1451/BBPBL/PB.140/IV/2023	B.1265/BBPBL/PB.140/IV/2023
					Jumlah		75.000		
MEI									
1	Karya Laut	Abdul Latif	Il. Ikan Smpat Gg. H. A. Hamid2, Kel. Pesawahan, Kec. Telukbetung Selatan, Bandar Lampung	Benih Ikan Hias uk. 2-3 cm				B.1153/BBPBL/PB.140/IV/2023	B.1603/BBPBL/PB.140/IV/2023
2	Bintang Anjumarine	Harriyanti	Desa Pringpadan Timur, Desa Pringandaran, Kec. Pringandaran, Kab. Pringandaran	Bawal Bintang uk. 4-5 cm	2.000	2.000	4.000.000	B.1215/BBPBL/PB.140/IV/2023	B.1707/BBPBL/PB.140/IV/2023
3	Mina Mutiara	Andi Herdiana	Desa Pringpadan, Desa Pringandaran, Kab. Pringandaran	Bawal Bintang uk. 4-5 cm	10.000	1.800	18.000.000	B.1116/BBPBL/PB.140/IV/2023	B.1707/BBPBL/PB.140/IV/2023
4	Mina Mandiri Pringandaran	Anton Balyu Solistya	Desa Kedungriwo, Desa Wonobarya, Kec. Pringandaran, Kab. Pringandaran	Bawal Bintang uk. 4-5 cm	10.000	1.800	18.000.000	B.1122/BBPBL/PB.140/IV/2023	B.1707/BBPBL/PB.140/IV/2023
					Jumlah		32.000		
JUNI									

No.	Penerima		Alamat	Komoditas	Jumlah (ekor)	Nilai Distribusi (Rp)		Tanggal	No. BAST	SK Penetapan Kelompok	USULAN
	Kelompok/Lembaga	Nama Ketua				Harga Benih	Harga Perolehan				
1	Bahari Utama Jaya	Pandi	Pulau Paasaran, Kel. Kota Karang, Kec. Teluk Betung Timur, Bandar Lampung	Kakap Putih uk. 5-7 cm	10.000	100	1.000.000	08-Jun-23	B.1834/BBPBL/PB.140/VI/2023	B.1834/BBPBL/PB.140/VI/2023	
2	Dinnat Samudra	Ashari	Pulau Paasaran, Kel. Kota Karang, Kec. Teluk Betung Timur, Bandar Lampung	Kakap Putih uk. 5-7 cm	10.000	100	1.000.000	08-Jun-23	B.1834/BBPBL/PB.140/VI/2023	B.1834/BBPBL/PB.140/VI/2023	
3	Mulya Bahari	Unung	Desa Hura, Kec. Teluk Pandan, Kabupaten Pesisir Barat	Kerapu Macan uk. 8-9 cm	2.000	6.000	12.000.000	26-Jun-23	B.2115/BBPBL/PB.140/VI/2023	B.2115/BBPBL/PB.140/VI/2023	
4	Sinar Biru Laut	Lulemin	Kel. Kerapuhin, Kec. Teluk Betung Timur, Bandar Lampung	Kerapu Macan uk. 7-9 cm	3.000	6.000	18.000.000	27-Jun-23	B.2115/BBPBL/PB.140/VI/2023	B.2115/BBPBL/PB.140/VI/2023	
				Kerapu Bebek uk. 12 cm	1.000	14.000	14.000.000				
			JUMLAH		26.000						
			JULI								
1	Mekar Sari	Almasri, MS	Il. RE Martadinata Gung Harau, Kel. Way Titau, Kec. Teluk Betung Timur, Bandar Lampung	Ikan Hias uk. 2-3 cm	2.000	2.000	4.000.000	05-Jul-23	B.2218/BBPBL/PB.140/VI/2023	B.2218/BBPBL/PB.140/VI/2023	
2	Bina usaha II	Santi Jelita	Desa Sidodadi, Kecamatan Teluk Pandan, Kab. Pesisir Barat	Ikan Hias uk. 3-4 cm	500	2.000	1.000.000	06-Jul-23	B.2217/BBPBL/PB.140/VI/2023	B.2217/BBPBL/PB.140/VI/2023	
3	Titi Samudra	Suwardi	Desa Sidodadi, Kecamatan Teluk Pandan, Kab. Pesisir Barat	Bawal Bintang uk. 4-5 cm	1.500	3.200	4.800.000	10-Jul-23	B.2289/BBPBL/PB.140/VI/2023	B.2289/BBPBL/PB.140/VI/2023	
			JUMLAH		24.000						
			AGUSTUS								
1	Bravo Mina Utama	Fery Sendra	Bumi Depasena Utama, Kawajitu Timur, Tulang Bawang	Boni Kakap Putih	50.000	100	5.000.000	03-Aug-23	B.2524/BBPBL/PB.140/VI/2023	B.2524/BBPBL/PB.140/VI/2023	
2	Bina Jaya Lestari	Priyatno	Desa Sidodadi, Kecamatan Teluk Pandan, Kab. Pesisir Barat	Bawal Bintang uk. 5-7 cm	10.000	1.800	18.000.000	21-Aug-23	B.2211/BBPBL/PB.140/VI/2023	B.2211/BBPBL/PB.140/VI/2023	
3	Mitra Mina Sejahtera	Trianto	Kel. Teluk Sebang, Kec. Kumpang Melayu, Kota Bengkulu	Boni Kakap Putih	100.000	100	10.000.000	24-Aug-23	B.2277/BBPBL/PB.140/VI/2023	B.1117/BBPBL/PB.140/VI/2023	
4	Bahari Utama Jaya	Pandi	Pulau Paasaran, Kel. Kota Karang, Kec. Teluk Betung Timur, Bandar Lampung	Kakap Putih penggondongan	3.000	2.500	7.500.000	28-Aug-23	B.2606/BBPBL/PB.140/VI/2023	B.1834/BBPBL/PB.140/VI/2023	
5	Mina Fres Water Abadi	Antonius Mujiono	Desa Srimonoarti, Kecamatan Labuhan Maringgai, Kab. Lampung Timur	Boni Kakap Putih	40.000	100	4.000.000	29-Aug-23	B.2824/BBPBL/PB.140/VI/2023	B.2823/BBPBL/PB.140/VI/2023	
			JUMLAH		203.000						

No.	Penerima		Alamat	Komoditas	Jumlah (ekor)	Nilai Distribusi (Rp)		Taggal	BAST		USULAN			
	Kelompok/Lembaga	Nama Ketua				Harga Benih	Harga Perolehas		No. BAST	SK Peningkatan Kelompok				
SEPTEMBER														
1	Bina usaha II	Santi Jelita	Desa Sidodadi, Kecamatan Teluk Pandan, Kab. Pasawaran	Bawal Bistang uk. 4-5 cm	5.000	1.800	9.000.000	01-Sep-23	B.2862/BIBPBL/PB.140/IX/2023	B.1209/BIBPBL/PB.140/IX/2023				
2	Politeknik Negeri Lampung	Dr. Rakhimawati, S.P., M.Si.	Jl. Soekarno Hatta, Rajabasa, Bandar Lampung	Kalapp Putih pengbondongan	2.000	2.500	5.000.000	06-Sep-23	B.2949/BIBPBL/PB.140/IX/2023	B.2902/BIBPBL/PB.140/IX/2023				
3	Hita Macan	Wahyanto	Des. Tegal Arum, Desa Durian, Kec. Padang Germin, Kab. Pesawaran	Bawal Bistang uk. 5 cm	5.000	1.800	9.000.000	14-Sep-23	B.3012/BIBPBL/PB.140/IX/2023	B.2993/BIBPBL/PB.140/IX/2023				
4	Samadana Bira Lentari	Wamaedi	Desa Gebang, Kec. Teluk Pandan, Kab. Pasawaran	Bawal Bistang Gelondongan	5.000	3.600	18.000.000	15-Sep-23	B.3022/BIBPBL/PB.140/IX/2023	B.2993/BIBPBL/PB.140/IX/2023				
5	Gelajesi Jaya Sentosa	Roniman	Desa Gebang, Kec. Teluk Pandan, Kab. Pasawaran	Bawal Bistang Gelondongan	5.000	3.600	18.000.000	15-Sep-23	B.3022/BIBPBL/PB.140/IX/2023	B.2993/BIBPBL/PB.140/IX/2023				
6	Kerapu Camik	M. Padli	Pulau Panggang RT/RW. 005/001, Kel. Pulau Panggang, Kepulauan Seribu Utara, Kab. Administrasi Seribu	Bawal Bistang uk. 5-7 cm	7.500	1.800	13.500.000	23-Sep-23	B.3027/BIBPBL/PB.140/IX/2023	B.3103/BIBPBL/PB.140/IX/2023				
7	Baremaing	Abu Bakar	Pulau Panggang RT/RW. 003/001, Kel. Pulau Panggang, Kepulauan Seribu Utara, Kab. Administrasi Seribu	Bawal Bistang uk. 5-7 cm	7.500	1.800	13.500.000	23-Sep-23	B.3027/BIBPBL/PB.140/IX/2023	B.3103/BIBPBL/PB.140/IX/2023				
8	Kasembadan	M. Khoelbul Imam	Dusun Pangandaran Timur, Desa Pangandaran, Kec. Pangandaran, Kab. Pangandaran	Benih Ikan Kakap Putih	40.000	100	4.000.000	26-Sep-23	B.3122/BIBPBL/PB.140/IX/2023	B.3103/BIBPBL/PB.140/IX/2023				
9	Misa Mandiri Pangandaran	Anton Bayu Sulisty	Dusun Kedungrojo, Desa Pangandaran, Kec. Pangandaran, Kab. Pangandaran	Benih Ikan Kakap Putih	50.000	100	5.000.000	27-Sep-23	B.3122/BIBPBL/PB.140/IX/2023	B.1707/BIBPBL/PB.140/IX/2023				
10	Behari Indah	Supriadi	Dusun Pangandaran Timur, Desa Pangandaran, Kec. Pangandaran, Kab. Pangandaran	Benih Ikan Kakap Putih	10.000	100	1.000.000	28-Sep-23	B.3202/BIBPBL/PB.140/IX/2023	B.3103/BIBPBL/PB.140/IX/2023				
OKTOBER														
11	Mina Karang Blanakan	Sardam	Dusun Karangjaya RT/RW. 003/004 Desa Blanakan, Kec. Blanakan, Kab. Subang	Benih Ikan Kakap Putih	60.000	100	6.000.000	25-Oct-23	B.3362/BIBPBL/PB.140/IX/2023	B.3362/BIBPBL/PB.140/IX/2023				
NOVEMBER														
1	Keramba Apung Sungai Bugin	Afrizal B	Nagari Koto Nan Duo IV Koto Hllie, Kec. Batang Kapas, Kab. Pasisir Selatan	Bawal Bistang uk. 4-5 cm	5.000	1.800	9.000.000	01-Nov-23	B.3381/BIBPBL/PB.140/IX/2023	B.3487/BIBPBL/PB.140/IX/2023	Dr. H. Hermanto, SE, MM			
2	Batu Kubau	Afrizal	Kp. Sungai Bugin Nagari Koto Nan Duo IV Koto Hllie, Kec. Batang Kapas, Kab. Pasisir Selatan	Bawal Bistang uk. 4-5 cm	10.000	1.800	18.000.000	01-Nov-23	B.3381/BIBPBL/PB.140/IX/2023	B.1117/BIBPBL/PB.140/IX/2023				
3	Batu Niago	Ali Uemas	Kp. Sungai Bugin Nagari Koto Nan Duo IV Koto Hllie, Kec. Batang Kapas, Kab. Pasisir Selatan	Bawal Bistang uk. 4-5 cm	10.000	1.800	18.000.000	01-Nov-23	B.3381/BIBPBL/PB.140/IX/2023	B.1117/BIBPBL/PB.140/IX/2023				
JUMLAH														
											25.000			
											719.500			
														617.700.000

30 Desember 2023



DATA DUKUNG

IKU 4. PERSENTASE BANTUAN
CALON INDUK YANG DISALURKAN



4

KEMENTERIAN KELAUTAN DAN PERIKANAN
DIREKTORAT JENDERAL PERIKANAN BUDI DAYA
BALAI BESAR PERIKANAN BUDI DAYA LAUT LAMPUNG

JALAN YOS SUDARSO, DESA HANURA, TELUK PANDAN, PESAWARAN 35454
TELEPON (0721) 4001379 / 4001380 FAKSIMILE (0721) 4001110
LAMAM : www.bbpbl.djpb.kkp.go.id POS ELEKTRONIK : bbpbl.lampung@gmail.com

No : B. 4212 (BBPBL /HP. 440) X11 /2023
Lampiran : 1 (satu) lembar
Hal : Persentase bantuan calon induk yang disalurkan

PERSENTASE BANTUAN CALON INDUK YANG DISALURKAN
2023

Uraian	Target (%)	Realisasi (%)	%
Persentase bantuan calon induk disalurkan	100	350	350

CARA PENGUKURAN

$$\text{Persentase capaian} = \frac{\text{Jumlah calon induk terdistribusi ke kelompok}}{\text{Target bantuan calon induk}} \times 100\%$$
$$= \frac{210}{60} \times 100\% = 350\%$$

No	Nama Kelompok	Alamat	Komoditas	Volume (ekor)	No. BAST	No. SK Penetapan
1.	Cahaya Mina (Sholeh Hasan)	Desa Sumberkencono, kec. Wongsorejo, Kab. Banyuwangi	Calin Ikan Hias	70	B.966/BBPBL/PB.140/III/2023	B.894/BBPBL/PB.140/III/2023
2.	Mulya Bahari (S. Untung)	Ds. Hanura, Kec. Teluk Pandang, Kab. Pesawaran	Calin Kakap Putih	100	B.2120/BBPBL/PB.140/VI/2023	B.2117/BBPBL/OT.210/VI/2023
3.	BPPP Banyuwangi	Jl. Raya Situbondo KM 17 Tromol Pos 8 Banyuwangi	Calin Ikan Hias	40	B.4006/BBPBL/PB.140/XII/2023	B.3971/BBPBL/OT.210/XII/2023
			Jumlah	210		

Bandar Lampung, 22 Desember 2023

BBPBL Lampung
Kepala,

Mulyanto, ST, M.Si

Lampiran :

KEMENTERIAN KELAUTAN DAN PERIKANAN

BBPBL LAMPUNG
BerAKHLAK Juara

PROGRAM PRIORITAS BANTUAN BENIH IKAN LAUT KEPADA PEMBUDIDAYA IKAN LAUT DI KABUPATEN PESAWARAN LAMPUNG

Penyerahan Bantuan Benih Kerapu Macan dan Calon Induk Kakap Putih ke Kelompok Pembudidaya Ikan Mulya Bahari Desa Hanura, Kec. Teluk Pandan, Kab. Pesawaran. (Senin, 26/06/2023)

ST 2023
SINERGI PERTANIAN

BBPBL Lampung | kkp.go.id/djpb/bbpblampung | @BBPBL_LAMPUNG | bbpbilampung | BBPBL Lampung

KEMENTERIAN KELAUTAN DAN PERIKANAN

JuARA BerAKHLAK

PROGRAM PRIORITAS BANTUAN INDUK/CALON INDUK IKAN LAUT KEPADA PEMBUDIDAYA IKAN LAUT DI KABUPATEN BANYUWANGI

ASEAN

GPS Map Camera

Kecamatan Wongsorejo, Jawa Timur, Indonesia
WCHF+54P, Parasputih, Bangsring, Kec. Wongsorejo, Kabupaten Banyuwangi, Jawa Timur 68453, Indonesia
Lat -8.072551°
Long 114.423433°
02/12/23 09:38 PM GMT +07:00

Google

REKAPITULASI BANTUAN CALON INDUK
BALAI BESAR PERIKANAN BUDIDAYA LAUT LAMPUNG
BULAN JANUARI - DESEMBER 2023

No.	Penerima		Alamat	Komoditas	Jumlah (ekor)	Nilai Distribusi (Rp)		BAST		No SK Penetapan
	Kelompok	Nama Ketua				Harga Benih	Harga Perolehan	Tanggal	No. BAST	
MARET										
1	Cahaya Mina	Sholeh Hasan	Desa Sumberkencono, Kec. Wongsorejo, Kab. Banyuwangi	Calon Induk Ikan Hias	70	8.000	560.000	15-Mar-23	<u>B.966/BBPBL/PB.140/III/2023</u>	B.894/BBPBL/PB.140/III/2023
JUMLAH					70		-			
JUNI										
	Mulya Bahari	Untung	Desa Hanura, Kec. Teluk Pandan, Kabupaten Pesawaran	Calon Induk Kakap Putih	100	50.000	5.000.000	26-Jun-23	<u>B.2120/BBPBL/PB.140/VI/2023</u>	B.2117/BBPBL/PB.140/VI/2023
JUMLAH					100					
DESEMBER										
1	BP3 Banyuwangi	Moch. Muchlisin	Jl. Raya Situbondo, KM 17, Tromol Pos 8, Banyuwangi	Calon Induk Ikan Hias	40	8.000	320.000	4 Desember 2023	<u>B.4006/BBPBL/PB.140/XII/2023</u>	B.3971/BBPBL/OT.210/XII/2023
JUMLAH					40					
TOTAL					210					

Bandar Lampung, Desember 2023
Balai Besar Perikanan Budidaya Laut Lampung
Kepala,


 Mulyanto, S.T., M.Si.

DATA DUKUNG

IKU 5. PERSENTASE KEBERHASILAN
TEKNOLOGI KOMODITAS UNGGULAN
(LOBSTER) YANG DIKEMBANGKAN



KEMENTERIAN KELAUTAN DAN PERIKANAN
DIREKTORAT JENDERAL PERIKANAN BUDI DAYA
BALAI BESAR PERIKANAN BUDI DAYA LAUT LAMPUNG

JALAN YOS SUDARSO, DESA HANURA, TELUK PANDAN, PESAWARAN 35454
TELEPON (0721) 4001379 / 4001380 FAKSIMILE (0721) 4001110
LAMAM : www.bbpbl.djpb.kkp.go.id POS ELEKTRONIK : bbpbl.lampung@gmail.com

No : B. 4215 / BBPBL / Hk. 410 / XI / 2023
Lampiran : 3 (tiga) lembar
Hal : Persentase keberhasilan teknologi
komoditas unggulan (Lobster) yang dikembangkan

PERSENTASE KEBERHASILAN TEKNOLOGI
KOMODITAS UNGGULAN (LOBSTER) YANG DIKEMBANGKAN
TW IV – 2023

Uraian	Target (%)	Realisasi (%)	%
Persentase keberhasilan teknologi komoditas unggulan (Lobster) yang dikembangkan	100	100	100

Total jumlah Lobster sampai akhir Desember 2023 sebanyak : 202 ekor terdiri 188 ekor Lobster Pasir ukuran > 150 g, 1 ekor lobster mutiara ukuran 250 -600 g dan 13 ekor lobster mutiara ukuran 1000 - 2300 g. Total induk lobster yang siap memijah ada 90 ekor (84 ekor lobster pasir dan 6 ekor lobster mutiara. Jumlah induk lobster pasir yang memijah dan menghasilkan benih sampai akhir bulan Desember 2023 sebanyak 51 kali, sedangkan induk lobster mutiara sebanyak 2 kali.

Selama tahun 2023 BBPBL Lampung telah berhasil memelihara larva lobster Pasir paling lama sampai D-36, yaitu : sampai fase ke tiga perkembangan *puerulus*, sedangkan untuk larva lobster mutiara hanya berhasil memelihara sampai D-5

Bandar Lampung, 24 Desember 2023

BBPBL Lampung
Kepala

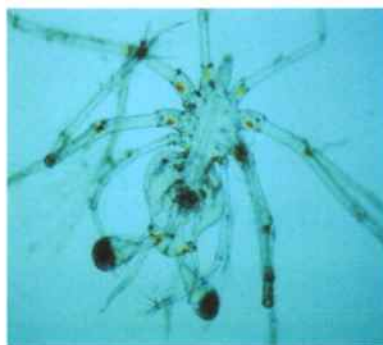
Mulyanto, ST, M.Si

SIKLUS PHYLOSOMA LOBSTER PASIR DI BBPBL LAMPUNG

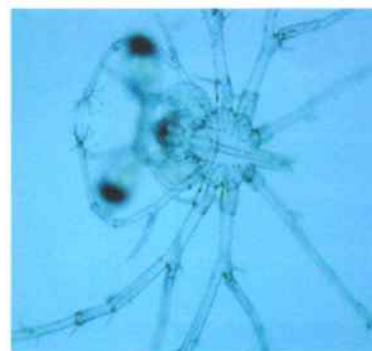
1. Filosoma Fase I



D1



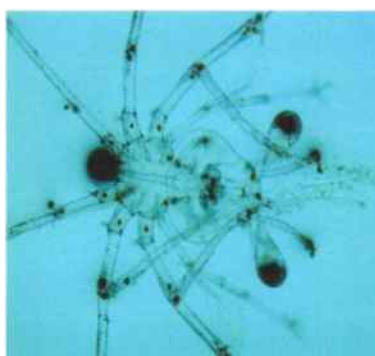
D2



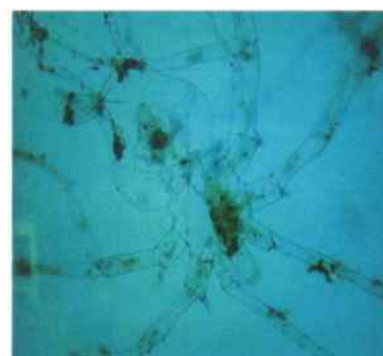
D3



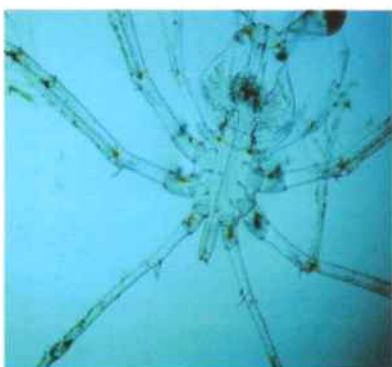
D4



D5

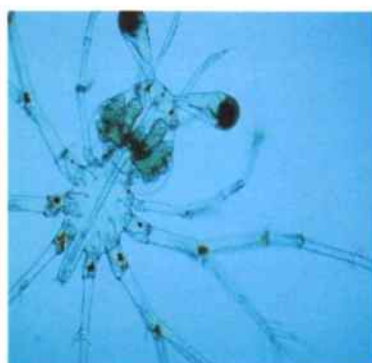


D6



D7

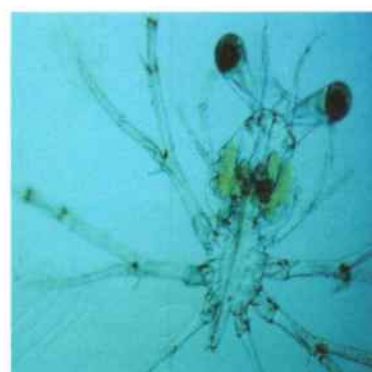
2. Filosoma Fase II



D 8




D 9



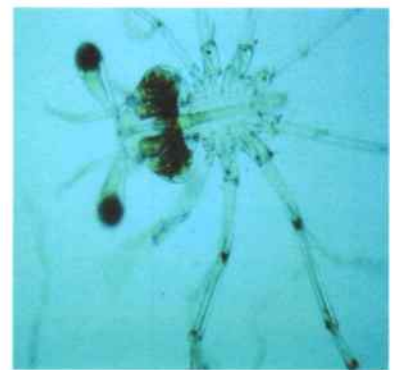
D10



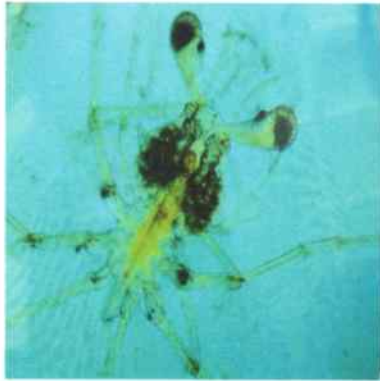
D 11



D.12

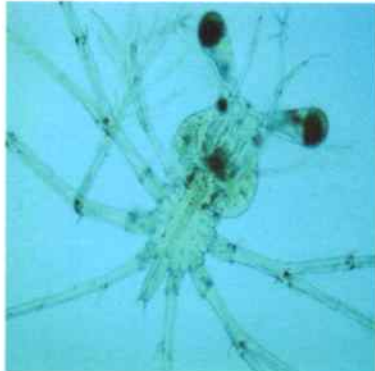


D13

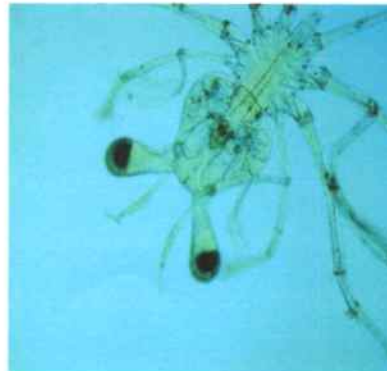


D 14

3. Filosoma Fase III



D 15



D 16



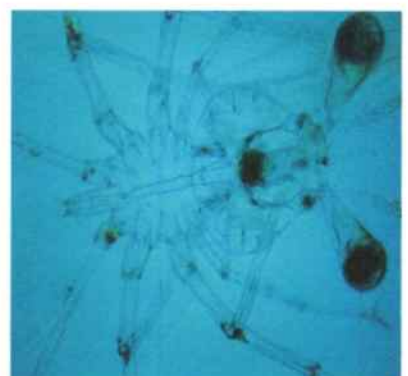
D17



D 18



D 19



D 20



D 21

DATA DUKUNG

IKU 6. PERSENTASE BIBIT RUMPUT
LAUT KULTUR JARINGAN SKALA
INTERMEDIATE YANG DIPRODUKSI



KEMENTERIAN KELAUTAN DAN PERIKANAN
DIREKTORAT JENDERAL PERIKANAN BUDI DAYA
BALAI BESAR PERIKANAN BUDI DAYA LAUT LAMPUNG

JALAN YOS SUDARSO, DESA HANURA, TELUK PANDAN, PESAWARAN 35454
 TELEPON (0721) 4001379 / 4001380 FAKSIMILE (0721) 4001110
 LAMAN : www.bbpbldjpb.kkp.go.id POS ELEKTRONIK : bbpbld.lampung@gmail.com

No : B. 4216 /BBPBL / Hp. 440 / XI / 2023
 Lampiran : -
 Hal : Persentase bibit rumput laut kultur jaringan skala intermediate yang diproduksi

PERSENTASE BIBIT RUMPUT LAUT KULTUR JARINGAN
SKALA INTERMEDIATE YANG DIPRODUKSI TAHUN 2023

Uraian	Target (%)	Realisasi (%)	%
Persentase bibit rumput laut kultur jaringan skala intermediate yang diproduksi	100	142,73	142,73

$$\text{Persentase capaian} = \frac{\text{Jumlah bibit rumput laut kultur jaringan yg diproduksi}}{\text{Target bibit rumput laut yg diproduksi}} \times 100\%$$

$$= 4.282/3.000 \times 100\% = 142,73\%$$

Tabel 3.29. Perincian produksi planlet rumput laut kultur jaringan

No.	Bulan	Jumlah (planlet)	No.	Bulan	Jumlah (planlet)
1.	Januari	-	7.	Juli	930
2.	Pebruati	815	8.	Agustus	-
3.	Maret	-	9.	September	-
4.	April	941	10.	Oktober	617
5.	Mei	-	11.	Nopember	-
6.	Juni	979	12.	Desember	-
	Jumlah	2.735		Jumlah	1.547
	Total			4.282	

Bandar Lampung, 24 Desember 2023

BBPBL Lampung
 Kepala,

 Mulyanto, ST, M.Si

DATA DUKUNG

IKU 7. PERSENTASE CALON INDUK
UNGGUL YANG DIPRODUKSI



KEMENTERIAN KELAUTAN DAN PERIKANAN
DIREKTORAT JENDERAL PERIKANAN BUDI DAYA
BALAI BESAR PERIKANAN BUDI DAYA LAUT LAMPUNG

JALAN YOS SUDARSO, DESA HANURA, TELUK PANDAN, PESAWARAN 35454
TELEPON (0721) 4001379 / 4001380 FAKSIMILE (0721) 4001110
LAMAN : www.bbpbl.djpb.kkp.go.id POS ELEKTRONIK : bbpbl.lampung@gmail.com

No : B. 4217/BBPBL/HP. 490/XII/2023
Lampiran : -
Hal : persentase calon induk unggul yang diproduksi

PERSENTASE CALON INDUK UNGGUL YANG DIPRODUKSI
TW IV - 2023

Uraian	Target (%)	Realisasi (%)	%
Persentase calon induk unggul yang diproduksi	100	104,81	104,81

$$\text{Persentase capaian} = \frac{\text{Jumlah calon induk yg diproduksi}}{\text{Target calon induk yg diproduksi}} \times 100\%$$
$$= 3.050/2.910 \times 100\% = 104,81$$

Produksi calon induk unggul dengan perincian sebagai berikut :

Uraian	Target (ekor)	Komoditas	Realisasi s/d September (ekor)	%
Produksi calon induk unggul	2.910	Induk Kuda Laut	664	104,81
		Calin Kakap Putih	120	
		Calin Ikan Hias/nemo	20	
		Bawal Bintang	2.200	
		Kobia	30	
		Kerapu Bebek	16	
		Total	3.050	

Bandar Lampung, 22 Desember 2023

BBPBL Lampung
Kepala,

Mulyanto, ST, M.Si



Tim Pokja KJA dan Siswa/Mahasiswa Praktik Melakukan Tebar Awal Calon Induk Ikan Kerapu Bebek dan Bawal Bintang di Karamba Jaring Apung (KJA) BBPBL Lampung. (Selasa, 28 Februari 2023)



Tim Pokja KJA dan Siswa/Mahasiswa Praktik Melakukan Grading Ikan Bawal Bintang di Karamba Jaring Apung (KJA) BBPBL Lampung. (Selasa, 07/05/2023)



DATA DUKUNG

IKU 8. PERSENTASE SARANA DAN
PRASARANA BIOFLOK YANG
DISALURKAN



KEMENTERIAN KELAUTAN DAN PERIKANAN
DIREKTORAT JENDERAL PERIKANAN BUDI DAYA
BALAI BESAR PERIKANAN BUDI DAYA LAUT LAMPUNG

JALAN YOS SUDARSO, DESA HANURA, TELUK PANDAN, PESAWARAN 35454
 TELEPON (0721) 4001379 / 4001380 FAKSIMILE (0721) 4001110
 LAMAN : www.bbpbl.djpb.kkp.go.id POS ELEKTRONIK : bbpbl.lampung@gmail.com

No : B. 4210/BBPBL/HP.440/XII/2023
 Lampiran : 6 (enam) lembar
 Hal : Persentase sarana dan prasarana bioflok yang disalurkan

PERSENTASE SARANA DAN PRASARANA BIOFLOK YANG DISALURKAN
TAHUN 2023

Uraian	Target (%)	Realisasi (%)	%
Persentase sarana dan prasarana bioflok yang disalurkan	100	108,33	108,33

$$\begin{aligned}
 \text{Persentase Capaian} &= \frac{\text{Jumlah Sarana dan Prasarana Bioflok yang disalurkan}}{\text{Jumlah usulan target bantuan bioflok}} \times 100\% \\
 &= 65/60 \times 100\% = 108,33\%
 \end{aligned}$$

Bandar Lampung, 22 Desember 2023

BBPBL Lampung

Kepala,


 Mulyanto, S.T, M.Si

Lampiran :

No.	Pengusul	Nama Pokdakan	SK Penetapan Calon Penerima	BAST Bioflok
1.	Ir. Dwita Ria Gunadi	Jaya Makmur Lestari Jl. Way Tipo, Kp. Sidodadi, Bangunrejo, Kab. Lampung Tengah	B.1438/BBPBL/OT.210 /IV/2023	B.2766/BBPBL/PB.430/ VIII/2023
		Mina Banyu Alas Kp. Sendang Asih, Sendang Agung, Kab. Lampung Tengah	B.1438/BBPBL/OT.210/ IV/2023	B.2765/BBPBL/PB.430/ VIII/2023
		Pemuda Tani RPL Jl. Raya Negeri Sakti, Ds. Negeri Sakti, Gedong Tataan, Kab. Pesawaran	B.1438/BBPBL/OT.210/ IV/2023	B. 2764/BBPBL/PB.430/ VIII/2023
		Sinar Mas Pagelaran Pekon Pagelaran II, Kec. Pagelaran, Kab. Pringsewu	B.1438/BBPBL/OT.210/ IV/2023	B. 2767/BBPBL/PB.430/ VIII/2023
		Taruna Sugih Jaya Kp. Babakan Hilir Rt/Rw 001/003, Desa Pangauban, Kec. Pacet, Kab. Bandung	B.2115/BBPBL/OT.210/ VI/2023	B. 2870/BBPBL/PB.430/ IX/2023
		Kencana Jaya Jl. Tirta Kencana, Kec. Tulang Bawang Tengah, Kab. Tulang Bawang Barat	B.2890/BBPBL/OT.210/ IX/2023	B.3448/BBPBL/PB.430/ X/2023
		Mina Sido Lestari Kp. Sido Binangun, Kec. Way Seputih, Kab. Lampung Tengah	B.3293/BBPBL/OT.210/ X/2023	B. 3784/BBPBL/PB.430/ XI/2023
		Mina Srikaton Luhur Kp. Sri Busono, Kec. Way Seputih, Kab. Lampung Tengah	B.3293/BBPBL/OT.210/ X/2023	B. 3783/BBPBL/PB.430/ XI/2023
2.	Ir. Hanan A Rozak, MS	Ponpes Al Falah Kp. Bina Bumi, Kec. Meraksa Aji, Kab. Tulang Bawang	B.1344/BBPBL/OT.210/ IV/2023	B. 2751/BBPBL/PB.430/ VIII/2023
		Ponpes Al Fadlu Kp. Karya Bhakti, Kec. Meraksa Aji, Kab. Tulang Bawang	B.1344/BBPBL/OT.210/ IV/2023	B. 2750/BBPBL/PB.430/ VIII/2023
		Ponpes Darussalam Syafaat Jl. Ponpes Darussalam Syafaat, Kp. Moris Jaya, Kab. Tulang Bawang	B.1344/BBPBL/OT.210/ IV/2023	B. 2753/BBPBL/PB.430/ VIII/2023
		Moromulyo Kp. Bumi Dipasena Mulya, Kab. Tulang Bawang	B.1344/BBPBL/OT.210/ IV/2023	B. 2752/BBPBL/PB.430/ VIII/2023
		Tulang Bawang Sejahtera Jl. III No. 03 Lingai, Kel. Menggala Tengah, Kab. Tulang Bawang	B.1344/BBPBL/OT.210/ IV/2023	B. 2749/BBPBL/PB.430/ VIII/2023

No.	Pengusul	Nama Pokdakan	SK Penetapan Calon Penerima	BAST Bioflok
		Mino Bodro Barokah Tiyuh Panaragan Jaya Indah, Kec. Tulang Bawang Tengah, Kab. Tulang Bawang Barat	B.2891/BBPBL/OT.210/ IX/2023	B.3449/BBPBL/PB.430/ X/2023
		PONPES Darurrohman Jl. Raya Mulya Kencana, Tiyuh Mulya Kencana, Kec. Tulang Bawang Tengah, Kab. Tulang Bawang Barat	B.2891/BBPBL/OT.210/ IX/2023	B.3447/BBPBL/PB.430/ X/2023
		PONPES Miftahul Huda Jl. FU Kampung karya jitu, Kec. Rawajitu Selatan, Kab. Tulang Bawang	B.2891/BBPBL/OT.210/ IX/2023	B.3474/BBPBL/PB.430/ X/2023
		PONPES Al-Huda Jl. Tawakkal No. 354, Kampung Kekatang, Kec. Dente Teladas, Kab. Tulang Bawang	B.2891/BBPBL/OT.210/ IX/2023	B.3471/BBPBL/PB.430/ X/2023
		PONPES Roudlotul Huda Jl. Flores 08/04 Kampung Wono Agung, Kec. Rawajitu Selatan, Kab. Tulang Bawang	B.2891/BBPBL/OT.210/ IX/2023	B.3473/BBPBL/PB.430/ X/2023
		PONPES Nurul Fatah Jl. AH Nasution RK 5 RT.3, Kampung Penawar Jaya, Kec. Banjar Margo, Kab. Tulang Bawang	B.2891/BBPBL/OT.210/ IX/2023	B.3472/BBPBL/PB.430/ X/2023
		Mekar Anugrah Jaya Fish Jl. Lintang Pacing, Kampung Tri Makmur Jaya, Kec. Menggala Timur, Kab. Tulang Bawang	B.2891/BBPBL/OT.210/ IX/2023	B.3470/BBPBL/PB.430/ X/2023
3.	Sudin, SE	Ponpes Al Masyurin Kp. Gunung Labuhan, Kec. Gunung Labuhan, Kab. Way Kanan	B.2271/BBPBL/OT.210/ VII/2023	2966/BBPBL/PB.430/ IX/2023
		Meseer Sakti Kamp. Mesir Ilir, Kec. Bahuga, Kab. Way Kanan	B.2271/BBPBL/OT.210/ VII/2023	2967/BBPBL/PB.430/ IX/2023
		Passustik Jl. Raya Way Hui, Desa Way Hui, Kec. Jati Agung, Kab. Lampung Selatan	B.2714/BBPBL/OT.210/ VIII/2023	B. 3258/BBPBL/PB.430/ X/2023
		Ponpes Rahmatul Ummah As- Salafiyah An-Nahdhiyyah Desa Fajar Baru, Kec. Jati Agung, Kab. Lampung Selatan	B.2714/BBPBL/OT.210 VIII/2023	B. 3257/BBPBL/PB.430/ X/2023

No.	Pengusul	Nama Pokdakan	SK Penetapan Calon Penerima	BAST Bioflok
		PONPES Bustanul Falah Jl. Raden Fatah No. 12 Kaliawi, Tanjung Karang Pusat, Bandar Lampung	B.2714/BBPBL/OT.210/ VIII/2023	B.3437/BBPBL/PB.430/ X/2023
		PONPES Mahasiswa Al- Awwaabin Jl. Pulau Bawean Gg. Kaswadi No. 01, Kel. Sukarame, Kec. Sukarame, Bandar Lampung	B.2714/BBPBL/OT.210/ VIII/2023	B.3434/BBPBL/PB.430/ X/2023
		PONPES Mamba'ul Hikmah Dusun Banjar Sari, Desa Seloretno, Kec. Sidomulyo, Kab. Lampung Selatan	B.3114/BBPBL/OT.210/ IX/2023	B.3716/BBPBL/PB.430/ XI/2023
		Pandawa Sejahtera Desa Bali Agung, Kec. Palas, Kab. Lampung Selatan	B.3114/BBPBL/OT.210/ IX/2023	B.3717/BBPBL/PB.430/ XI/2023
		Mina Sumber Sejahtera Desa Bandan Hurip, Kec. Palas, Kab. Lampung Selatan	B.3114/BBPBL/OT.210/ IX/2023	B.3715/BBPBL/PB.430/ XI/2023
		Bina Insan Taqwa Jl. Trans Sumatra KM 27, Desa Canggu, Kec. Kalianda, Kab. Lampung Selatan	B.3052/BBPBL/OT.210/ IX/2023	B.3718/BBPBL/PB.430/ XI/2023
		Usaha Bersama Desa Penengahan, Kec. Karya Penggawa, Kab. Pesisir Barat	B.3052/BBPBL/OT.210/ IX/2023	B. 3782/BBPBL/PB.430/ XI/2023
		Lampai Banding Jaya Pekon Way Sindi, Kec. Karya Penggawa, Kab. Pesisir Barat	B.3052/BBPBL/OT.210/ IX/2023	B. 3800/BBPBL/PB.430/ XI/2023
		Khoirul Huda Jl. Meroca No. 17, Iringmulyo, Metro Timur, Kota Metro	B.3052/BBPBL/OT.210/ IX/2023	B. 3801/BBPBL/PB.430/ XI/2023
		PONPES Nashihuddin Jl. Sejahtera, Kel. Sumberrejo Sejahtera, Kec. Kemiling, Bandar Lampung	B. 3690/BBPBL/OT.210/ XI/2023	B. 4052/BBPBL/PB.430/ XII/2023
		PONPES Roudlotul Ulum Kel. Serdang, Kec. Tanjung Bintang, Lampung Selatan	B. 3690/BBPBL/OT.210/ XI/2023	B. 4053/BBPBL/PB.430/ XII/2023
4.	Vita Ervina, SE	Tumaritis Kel. Wates, Kec. Magelang Utara, Kota Magelang	B.3468/BBPBL/PB.430/ X/2023	B.2809/BBPBL/OT.210/ VIII/2023
		Mina Gandu Jaya Dusun Kaligandu, Desa Grabag, Kec. Grabag, Kab. Magelang	B.2809/BBPBL/OT.210/ VIII/2023	B. 3709/BBPBL/PB.430/ XI/2023

No.	Pengusul	Nama Pokdakan	SK Penetapan Calon Penerima	BAST Bioflok
		Sonar Mina Mandiri Kp. Pinggir Rawa, Ds. Buaran Bambu, Kec. Pakuhaji, Kab. Tangerang	B.2964/BBPBL/OT.210/IX/2023	B. 3848/BBPBL/PB.430/XI/2023
		Berkah Cipta Lestari Jl. Haji Gadung VI No. 81, Pondok Ranji, Ciputat Timur, Kota Tangerang	B.2964/BBPBL/OT.210/IX/2023	B. 3849/BBPBL/PB.430/XI/2023
5.	Ir. Panggah Susanto, MM	Sumber Rejeki Jl. Mindahan Pecangaan KM 02, Kec. Batealit, Kab. Jepara	B.2810/BBPBL/OT.210/VIII/2023	B. 3707/BBPBL/PB.430/XI/2023
		Lembah Hijau Jl. Mindahan Pecangaan KM 02, Kec. Batealit, Kab. Jepara	B.2810/BBPBL/OT.210/VIII/2023	B. 3710/BBPBL/PB.430/XI/2023
		Harokah Bumi Jl. Mindahan Pecangaan KM 02, Kec. Batealit, Kab. Jepara	B.2810/BBPBL/OT.210/VIII/2023	B. 3708/BBPBL/PB.430/XI/2023
6.	Firman Soebagyo, SE, MH	Maju Widodo Jl. Raya Juana, Tayu KM 08, Desa Sambilawang, Kec. Trangkil, Kab. Pati	B.2807/BBPBL/OT.210/VIII/2023	B.3706/BBPBL/PB.430/XI/2023
		Daris Pustaka Krajan RT/RW. 008/001, Kec. Dukuh Seti, Kab. Pati	B.2807/BBPBL/OT.210/VIII/2023	B.3705/BBPBL/PB.430/XI/2023
7.	Ir. KRT. Darori Wonodipuro MM	Mina Jaya Desa Rangkah, Kec. Buayan, Kab. Kebumen	B.3021/BBPBL/OT.210/IX/2023	B. 3828/BBPBL/PB.430/XI/2023
		Mina Jaya Pengalasan Desa Gunung Mujil, Kec. Kuwarasan, Kab. Kebumen	B.3021/BBPBL/OT.210/IX/2023	B. 3830/BBPBL/PB.430/XI/2023
		Mina Kejayan Farm Desa Bocor, Kec. Bulus Pesantren, Kab. Kebumen	B.3021/BBPBL/OT.210/IX/2023	B. 3829/BBPBL/PB.430/XI/2023
		Mina Karya Desa Peniron, Kec. Kejagoan, Kab. Kebumen	B.3021/BBPBL/OT.210/IX/2023	B. 3831/BBPBL/PB.430/XI/2023
8.	Teti Rohatiningsih S.Sos	Mina Lestari Desa Bulu Bayung, Kec. Patimun, Cilacap	B.3011/BBPBL/OT.210/IX/2023	B. 3865/BBPBL/PB.430/XI/2023
		Mina Marga Jaya Desa Margasari, Kec. Sidareja, Cilacap	B.3011/BBPBL/OT.210/IX/2023	B. 3866/BBPBL/PB.430/XI/2023
		Parelvis Desa Mernek, Kec. Maos, Cilacap	B.3011/BBPBL/OT.210/IX/2023	B. 3864/BBPBL/PB.430/XI/2023

No.	Pengusul	Nama Pokdakan	SK Penetapan Calon Penerima	BAST Bioflok
		Petani Lele Sejahtera Desa Ketanda, Kec. Sumpiuh, Banyumas	B.3011/BBPBL/OT.210/ IX/2023	B. 3863/BBPBL/PB.430/ XI/2023
9.	Anggia Erma Rini, M.KM	Arka Nusantara Desa Ngunjang, Kec. Kedumgwaru, Tulungagung	B.3444/BBPBL/OT.210/ X/2023	B. 3812/BBPBL/PB.430/ XI/2023
		PONPES Bahrul Ulum Jl. Klampisan, Dsn Klampisan, Desa Klampisan, Kec. Kandangan, Kediri	B.3444/BBPBL/OT.210/ X/2023	B. 3814/BBPBL/PB.430/ XI/2023
		PONPES Ngunut Desa Ngunut, Kec. Ngunut, Tuluangung	B.3444/BBPBL/OT.210/ X/2023	B. 3813/BBPBL/PB.430/ XI/2023
		Sumber Rejeki Dsn Bedadung Kulon, Desa Kaliwinin, Kec. Rambipuji, Jember	B.3444/BBPBL/OT.210/ X/2023	B. 3815/BBPBL/PB.430/ XI/2023
10.	Reguler	Curug Bening Kp. Cibunung, Ds. Kertajaya, Kab. Sumur, Pandeglang	B.3252/BBPBL/OT.210/ X/2023	B. 4102/BBPBL/PB.430/ XII/2023
		Fahla Hikmat Ciburial Kp. Ciburial Pasar, Ds. Ciburial, Kec. Cimanggu, Pandeglang	B.3252/BBPBL/OT.210/ X/2023	B. 4103/BBPBL/PB.430/ XII/2023
		PONPES Darussa'adah Kp. Paojan, Ds. Mekarjaya, Kec. Panimban, Pandeglang	B.3252/BBPBL/OT.210/ X/2023	B. 4104/BBPBL/PB.430/ XII/2023
		Semut Ireng Dsn Piabung, Desa Sanggi, Kec. Padang Cermin, Pesawaran	B. 3704/BBPBL/OT.210/ XI/2023	B. 4055/BBPBL/PB.430/ XII/2023
		Maju Sejahtera Kp. Amcang, Desa Majasari, Kec. Jawalin, Kab. Serang	B. 3611/BBPBL/OT.210/ XI/2023	B. 4072/BBPBL/PB.430/ XII/2023
		Cirumpak Ilir Makmur Kp. Cirumpak, Desa Cirumpak, Kec. Kronjo, Kab. Tangerang	B. 3611/BBPBL/OT.210/ XI/2023	B. 4074/BBPBL/PB.430/ XII/2023
		PLT 08 Jl. Raya Kresek, Kp. Tegal Kamal, Desa Renged, kec. Kresek, Kab. Tangerang	B. 3611/BBPBL/OT.210/ XI/2023	B. 4073/BBPBL/PB.430/ XII/2023
		Maju Bersama Kp. Seupang Kidul, Desa Koper, Kec. Kresek, Kab. Tangerang	B. 3611/BBPBL/OT.210/ XI/2023	B. 4072/BBPBL/PB.430/ XII/2023
		Maju Lestari Desa Tanjung Rejo, Kec. Negeri katon, Kab. Pesawaran	B. 3704/BBPBL/OT.210/ XI/2023	B. 4054/BBPBL/PB.430/ XII/2023



Kecamatan Bahuga, Lampung, Indonesia
MMQ7+8QM, Jl. Lkr. Utara, Mesir Ilir, Kec. Bahuga, Kabupaten Way Kanan, Lampung
34673, Indonesia
Lat -4.311286°
Long 104.665025°
11/09/23 03:48 PM GMT +07:00



Kecamatan Pagelaran, Lampung, Indonesia
JVJQ+7VM, Jalan Raden Inten II, Panutan, Kec. Pagelaran, Kabupaten Pringsewu, Lampung 35376, Indonesia
Lat -5.369316°
Long 104.889112°
22/08/23 11:51 AM GMT +07:00

REKAPITULASI BANTUAN SARANA PRASARANA BIOFLOK
BALAI BESAR PERIKANAN BUDIDAYA LAUT LAMPUNG
BULAN JANUARI - DESEMBER 2023

No.	Penerima			Uraian Bantuan	Distribusi			BAST			USULAN KOMISI IV
	Kelompok	Ketua	Alamat		Volume Paket	Satuan (Rp)	Harga Perolehan (Rp)	Tanggal	No. BAST	SK PENETAPAN	
AGUSTUS											
1	Pokdakan Moro Mulyo	Oktanto	Kp. Bumi Dipasena Mulya, Kec. Rawajitu Timur, Kab. Tulang Bawang	Kolam Lele	1	160.500.000	160.500.000	23 Agt 2023	B.2752/BBPBL/PB.430/VIII/2023	B.1344/BBPBL/OT.210/IV/2023	HANAN A ROZAK
2	Pokdakan Tulang Bawang Sejahtera Bersama	Ir. Syofuan Akif Rala	Jl. III No. 03 Lingai, Kel. Menggala Tengah, Kec. Menggala Tulang Bawang, Kab. Tulang Bawang	Kolam Lele	1	160.500.000	160.500.000	23 Agt 2023	B.2749/BBPBL/PB.430/VIII/2023	B.1344/BBPBL/OT.210/IV/2023	HANAN A ROZAK
3	PONPES AL-FADLU	Fahmi Zamzami	Kampung Karya Bhakti, Kec. Meraksa Aji, Kab. Tulang Bawang	Kolam Lele	1	160.500.000	160.500.000	23 Agt 2023	B.2750/BBPBL/PB.430/VIII/2023	B.1344/BBPBL/OT.210/IV/2023	HANAN A ROZAK
4	PONPES AL FALAH	KH.M.Syadulloh	Kampung Bina Bumi, Kec. Meraksa Aji, Kab. Tulang Bawang	Kolam Lele	1	160.500.000	160.500.000	23 Agt 2023	B.2751/BBPBL/PB.430/VIII/2023	B.1344/BBPBL/OT.210/IV/2023	HANAN A ROZAK
5	PONPES DARRUSALAM SYAFAAT	M.Ilham, S.E.,M.M	Jl. Ponpes Darussalam Syafa, kp. Moris Jaya, Kec. Banjar Agung, Kab. Tulang Bawang	Kolam Lele	1	160.500.000	160.500.000	23 Agt 2023	B.2753/BBPBL/PB.430/VIII/2023	B.1344/BBPBL/OT.210/IV/2023	HANAN A ROZAK
6	Sinar Mas Pagelaran	A.Fajar Kurnianto	Pekon Pagelaran II, Kec. Pagelaran, Kab. Pringsewu	Kolam Lele	1	160.500.000	160.500.000	23 Agt 2023	B.2767/BBPBL/PB.430/VIII/2023	B.1438/BBPBL/OT.210/IV/2023	DWITA RIA GUNADI
7	Jaya Makmur Lestari	Masturi	Jl. Way Tipo, Kampung Sidadadi, Bangunrejo, Kab. Lampung Tengah	Kolam Lele	1	160.500.000	160.500.000	23 Agt 2023	B.2766/BBPBL/PB.430/VIII/2023	B.1438/BBPBL/OT.210/IV/2023	DWITA RIA GUNADI
8	Mina Banyu Alas	Sakijo	Kampung Sendang Asih, Sendang Agung, Kab. Lampung Tengah	Kolam Nila	1	156.500.000	156.500.000	23 Agt 2023	B.2765/BBPBL/PB.430/VIII/2023	B.1438/BBPBL/OT.210/IV/2023	DWITA RIA GUNADI
9	Pemuda Tani RPL	Roby Firdaus	Jl. Raya Negeri Sakti, Ds. Negeri Sakti, Gedong Tataan, Kab. Pesawaran	Kolam Nila	1	156.500.000	156.500.000	23 Agt 2023	B.2764/BBPBL/PB.430/VIII/2023	B.1438/BBPBL/OT.210/IV/2023	DWITA RIA GUNADI
JUMLAH					9						
SEPTEMBER											
1	Taruna Sugih Jaya	Iyan Saepurohman	Kp. Babakan Hilir RT/RW. 001/003, Desa Pangauban, Kec. Pacet, Kab. Bandung	Kolam Nila	1	196.000.000	196.000.000	04-Sep-23	B.2870/BBPBL/PB.430/IX/2023	B.2115/BBPBL/OT.210/VI/2023	DWITA RIA GUNADI
2	PONPES AL-MANSYURIN	M. Nur Hadi	Kp. Gunung Labuhan, Kec. Gunung Labuhan, Kab. Waykanan	Kolam Lele	1	160.500.000	160.500.000	11-Sep-23	B.2966/BBPBL/PB.430/IX/2023	B.2271/BBPBL/OT.210/VII/2023	SUDIN
3	PONPES Meseer Sakti	Wahyudi Milbala Putra Panggar	Kp. Mesir Ilir, Kec. Bahuga, Kab. Waykanan	Kolam Lele	1	160.500.000	160.500.000	11-Sep-23	B.2967/BBPBL/PB.430/IX/2023	B.2271/BBPBL/OT.210/VII/2023	SUDIN
JUMLAH					3						
OKTOBER											
1	Passustik Bioflok	Supriyanto	Jl. Raya Way Hul, Kec. Jati Agung, Kab. Lampung Selatan	Kolam Lele	1	161.500.000	161.500.000	04-Oct-23	B.3258/BBPBL/PB.430/X/2023	B.2714/BBPBL/OT.210/VIII/2023	SUDIN
2	PONPES Rahmatul Ummah As-Salaflayyah An-Nahdhyyah	H. Suparman Abdul Karim	Desa Fajar Baru, Kec. Jati Agung, Kab. Lampung Selatan	Kolam Lele	1	161.500.000	161.500.000	04-Oct-23	B.3257/BBPBL/PB.430/X/2023	B.2714/BBPBL/OT.210/VIII/2023	SUDIN
3	Mino Bodro Barokah	Cecep Efendi	Tiyuh Panaragan Jaya Indah, Kec. Tulang Bawang Tengah, Kab. Tulang Bawang Barat	Kolam Lele	1	161.500.000	161.500.000	23-Oct-23	B.3449/BBPBL/PB.430/X/2023	B.2891/BBPBL/OT.210/IX/2023	HANAN A ROZAK
4	PONPES Darurrohman	Abdullah Nasir	Jl. Raya Mulya Kencana, Tiyuh Mulya Kencana, Kec. Tulang Bawang Tengah, Kab. Tulang Bawang Barat	Kolam Lele	1	161.500.000	161.500.000	23-Oct-23	B.3447/BBPBL/PB.430/X/2023	B.2891/BBPBL/OT.210/IX/2023	HANAN A ROZAK
5	Kencana Jaya	Marwan	Jl. Tirta Kencana, Kec. Tulang Bawang Tengah, Kab. Tulang Bawang Barat	Kolam Lele	1	161.500.000	161.500.000	23-Oct-23	B.3448/BBPBL/PB.430/X/2023	B.2890/BBPBL/OT.210/IX/2023	DWITA RIA GUNADI
6	PONPES Bustanul Falah	Muhammad Amar	Jl. Raden Fatah No. 12 Kaliawi, Tanjung Karang Pusat, Bandar Lampung	Kolam Lele	1	161.500.000	161.500.000	23-Oct-23	B.3437/BBPBL/PB.430/X/2023	B.2714/BBPBL/OT.210/VIII/2023	SUDIN
7	PONPES Mahasiswa Al-Awwaabin	Sigit Setiawan, SH	Jl. Pulau Bawean Gg. Kaswadi No. 01, Kel. Sukarame, Kec. Sukarame, Bandar Lampung	Kolam Lele	1	161.500.000	161.500.000	23-Oct-23	B.3434/BBPBL/PB.430/X/2023	B.2714/BBPBL/OT.210/VIII/2023	SUDIN
8	Tumaritis	Ludy Hermawan	Kel. Wates, Kec. Magelang Utara, Kota Magelang	Kolam Nila	1	109.000.000	109.000.000	23-Oct-23	B.3468/BBPBL/PB.430/X/2023	B.2809/BBPBL/OT.210/VIII/2023	VITA ERVINA

No.	Penerima			Uraian Bantuan	Distribusi			BAST			USULAN KOMISI IV
	Kelompok	Ketua	Alamat		Volume Paket	Satuan (Rp)	Harga Perolehan (Rp)	Tanggal	No. BAST	SK PENETAPAN	
9	PONPES Miiftahul Huda	Ali Mustofa	Jl. FU Kampung karya Jitu, Kec. Rawajitu Selatan, Kab. Tulang Bawang	Kolam Lele	1	161.500.000	161.500.000	25-Oct-23	B.3474/BBPBL/PB.430/X/2023	B.2891/BBPBL/OT.210/IX/2023	HANAN A ROZAK
10	PONPES Al-Huda	Arifin Ahyani	Jl. Tawakkal No. 354, Kampung Kekatung, Kec. Dente Teladas, Kab. Tulang Bawang	Kolam Lele	1	161.500.000	161.500.000	25-Oct-23	B.3471/BBPBL/PB.430/X/2023	B.2891/BBPBL/OT.210/IX/2023	HANAN A ROZAK
11	PONPES Roudhotul Huda	Wahyudi	Jl. Flores 08/04 Kampung Wono Agung, Kec. Rawajitu Selatan, Kab. Tulang Bawang	Kolam Lele	1	161.500.000	161.500.000	25-Oct-23	B.3473/BBPBL/PB.430/X/2023	B.2891/BBPBL/OT.210/IX/2023	HANAN A ROZAK
12	PONPES Nurul Fatah	M. Ardinurdin	Jl. AH Nasution RK 5 RT.3, Kampung Penawar Jaya, Kec. Banjar Margo, Kab. Tulang Bawang	Kolam Lele	1	161.500.000	161.500.000	25-Oct-23	B.3472/BBPBL/PB.430/X/2023	B.2891/BBPBL/OT.210/IX/2023	HANAN A ROZAK
13	Mekar Anugrah Jaya Fish	Rian Kiswanto	Jl. Lintang Pacing, Kampung Tri Makmur Jaya, Kec. Menggala Timur, Kab. Tulang Bawang	Kolam Lele	1	161.500.000	161.500.000	25-Oct-23	B.3470/BBPBL/PB.430/X/2023	B.2891/BBPBL/OT.210/IX/2023	HANAN A ROZAK
JUMLAH					13						
NOVEMBER											
1	PONPES Mamba'ul Hikmah	Imam Nuryani	Dusun Banjar Sari, Desa Seloretro, Kec. Sidomulyo, Kab. Lampung Selatan	Kolam Lele	1	161.500.000	161.500.000	10-Nov-23	B.3716/BBPBL/PB.430/XI/2023	B.3114/BBPBL/OT.210/IX/2023	SUDIN
2	Pandawa Sejahtera	Ketut Wardane	Desa Bali Agung, Kec. Palas, Kab. Lampung Selatan	Kolam Lele	1	161.500.000	161.500.000	10-Nov-23	B.3717/BBPBL/PB.430/XI/2023	B.3114/BBPBL/OT.210/IX/2023	SUDIN
3	Mina Sumber Sejahtera	Mahpud Pranoto	Desa Bandan Hurip, Kec. Palas, Kab. Lampung Selatan	Kolam Lele	1	161.500.000	161.500.000	10-Nov-23	B.3715/BBPBL/PB.430/XI/2023	B.3114/BBPBL/OT.210/IX/2023	SUDIN
4	Bina Insan Taqwa	Romi Dwiyanto	Jl. Trans Sumatra KM 27, Desa Cangu, Kec. Kalianda, Kab. Lampung Selatan	Kolam Lele	1	161.500.000	161.500.000	10-Nov-23	B.3718/BBPBL/PB.430/XI/2023	B.3052/BBPBL/OT.210/IX/2023	SUDIN
5	Sumber Rejeki	M. Abdullah Said	Jl. Mindahan Pecangaan KM 02, Kec. Batealit, Kab. Jepara	Kolam Lele	1	200.000.000	200.000.000	10-Nov-23	B.3707/BBPBL/PB.430/XI/2023	B.2810/BBPBL/OT.210/VIII/2023	PANGGAH SUSANTO
6	Lembah Hijau	Rudianto	Jl. Mindahan Pecangaan KM 02, Kec. Batealit, Kab. Jepara	Kolam Lele	1	200.000.000	200.000.000	10-Nov-23	B.3710/BBPBL/PB.430/XI/2023	B.2810/BBPBL/OT.210/VIII/2023	PANGGAH SUSANTO
7	Harokah Bumi	M. Syaiful Kallm	Jl. Mindahan Pecangaan KM 02, Kec. Batealit, Kab. Jepara	Kolam Lele	1	200.000.000	200.000.000	10-Nov-23	B.3708/BBPBL/PB.430/XI/2023	B.2810/BBPBL/OT.210/VIII/2023	PANGGAH SUSANTO
8	Maju Widodo	Fathoni	Jl. Raya Juana, Tayu KM 08, Desa Sambilawang, Kec. Trangkil, Kab. Pati	Kolam Nila	1	196.000.000	196.000.000	10-Nov-23	B.3706/BBPBL/PB.430/XI/2023	B.2807/BBPBL/OT.210/VIII/2023	FIRMAN SOEBAGYO
9	Daris Pustaka	Khoirun Ni'am	Krajan RT/RW. 00B/001, Kec. Dukuh Seti, Kab. Pati	Kolam Lele	1	200.000.000	200.000.000	10-Nov-23	B.3705/BBPBL/PB.430/XI/2023	B.2807/BBPBL/OT.210/VIII/2023	FIRMAN SOEBAGYO
10	Mina Gandu Jaya	Hadi Purnomo	Dusun Kaligandu, Desa Grabag, Kec. Grabag, Kab. Magelang	Kolam Lele	1	200.000.000	200.000.000	10-Nov-23	B.3709/BBPBL/PB.430/XI/2023	B.2809/BBPBL/OT.210/VIII/2023	VITA ERVINA
11	Mina Sido Lestari	Supriati	Kp. Sido Binangun, Kec. Way Seputih, Kab. Lampung Tengah	Kolam Lele	1	161.500.000	161.500.000	15-Nov-23	B.3784/BBPBL/PB.430/XI/2023	B.3293/BBPBL/OT.210/X/2023	DWITA RIA GUNADI
12	Mina Srikaton Luhur	Haryatmo	Kp. Sri Busono, Kec. Way Seputih, Kab. Lampung Tengah	Kolam Lele	1	161.500.000	161.500.000	15-Nov-23	B.3783/BBPBL/PB.430/XI/2023	B.3293/BBPBL/OT.210/X/2023	DWITA RIA GUNADI
13	Usaha Bersama	Ahmad Haidir	Desa Penengahan, Kec. Karya Penggawa, Kab. Pesisir Barat	Kolam Lele	1	161.500.000	161.500.000	15-Nov-23	B.3782/BBPBL/PB.430/XI/2023	B.3052/BBPBL/OT.210/IX/2023	SUDIN
14	Lampai Banding Jaya	Mizam Zaidi	Pekon Way Sindi, Kec. Karya Penggawa, Kab. Pesisir Barat	Kolam Lele	1	161.500.000	161.500.000	16-Nov-23	B.3800/BBPBL/PB.430/XI/2023	B.3052/BBPBL/OT.210/IX/2023	SUDIN
15	Khoirul Huda	Muhroni	Jl. Merocha No. 17, Iringmulyo, Metro Timur, Kota Metro	Kolam Lele	1	161.500.000	161.500.000	16-Nov-23	B.3801/BBPBL/PB.430/XI/2023	B.3052/BBPBL/OT.210/IX/2023	SUDIN
16	Mina Jaya	Mulyadharjo	Desa Rangkah, Kec. Buayan, Kab. Kebumen	Kolam Lele	1	200.000.000	200.000.000	20-Nov-23	B.3828/BBPBL/PB.430/XI/2023	B.3021/BBPBL/OT.210/IX/2023	DARORI WONODIPURO
17	Mina Jaya Pengalasan	Budi Riyanto	Desa Gunung Mujil, Kec. Kuwarasan, Kab. Kebumen	Kolam Lele	1	200.000.000	200.000.000	20-Nov-23	B.3830/BBPBL/PB.430/XI/2023	B.3021/BBPBL/OT.210/IX/2023	DARORI WONODIPURO
18	Mina Kejayan Farm	Lia Dahlia	Desa Bocor, Kec. Bulus Pesantren, Kab. Kebumen	Kolam Lele	1	200.000.000	200.000.000	20-Nov-23	B.3829/BBPBL/PB.430/XI/2023	B.3021/BBPBL/OT.210/IX/2023	DARORI WONODIPURO
19	Mina Karya	Sijan	Desa Peniron, Kec. Kejagoan, Kab. Kebumen	Kolam Lele	1	200.000.000	200.000.000	20-Nov-23	B.3831/BBPBL/PB.430/XI/2023	B.3021/BBPBL/OT.210/IX/2023	DARORI WONODIPURO
20	Sonar Mina Mandiri	Sanwani S.Trans	Kp. Pinggir Rawa, Ds. Buaran Bambu, Kec. Pakuhaji, Kab. Tangerang	Kolam Lele	1	200.000.000	200.000.000	20-Nov-23	B.3848/BBPBL/PB.430/XI/2023	B.2964/BBPBL/OT.210/IX/2023	VITA ERVINA
21	Berkah Cipta Lestari	Ade Suwarno	Jl. Haji Gadung VI No. 81, Pondok Ranji, Ciputat Timur, Kota Tangerang	Kolam Nila	1	196.000.000	196.000.000	20-Nov-23	B.3849/BBPBL/PB.430/XI/2023	B.2964/BBPBL/OT.210/IX/2023	VITA ERVINA
22	Mina Lestari	Sanmurdi	Desa Bulu Bayung, Kec. Patimun, Cilacap	Kolam Lele	1	200.000.000	200.000.000	22-Nov-23	B.3865/BBPBL/PB.430/XI/2023	B.3011/BBPBL/OT.210/IX/2023	TETI ROHATININGSIH
23	Mina Marga Jaya	Qomarudin	Desa Margasari, Kec. Sidareja, Cilacap	Kolam Lele	1	200.000.000	200.000.000	22-Nov-23	B.3866/BBPBL/PB.430/XI/2023	B.3011/BBPBL/OT.210/IX/2023	TETI ROHATININGSIH
24	Parelvis	Ridwan	Desa Mernek, Kec. Maos, Cilacap	Kolam Lele	1	200.000.000	200.000.000	22-Nov-23	B.3864/BBPBL/PB.430/XI/2023	B.3011/BBPBL/OT.210/IX/2023	TETI ROHATININGSIH

No.	Penerima			Uraian Bantuan	Distribusi			BAST			USULAN KOMISI IV
	Kelompok	Ketua	Alamat		Volume Paket	Satuan (Rp)	Harga Perolehan (Rp)	Tanggal	No. BAST	SK PENETAPAN	
25	Petani Lele Sejahtera	Adman	Desa Ketanda, Kec. Sumpiuh, Banyumas	Kolam Lele	1	200.000.000	200.000.000	22-Nov-23	B.3863/BBPBL/PB.430/XI/2023	B.3011/BBPBL/OT.210/IX/2023	TETI ROHATININGSIH
26	Arka Nusantara	Alfiah	Desa Ngunjang, Kec. Kedumgaru, Tulungagung	Kolam Lele	1	202.500.000	202.500.000	28-Nov-23	B.3812/BBPBL/PB.430/XI/2023	B.3444/BBPBL/OT.210/X/2023	ANGGIA ERMA RINI
27	PONPES Bahrul Ulum	M. Riyadh Auwibi	Jl. Klampisan, Dsn Klampisan, Desa Klampisan, Kec. Kandangan, Kediri	Kolam Lele	1	202.500.000	202.500.000	28-Nov-23	B.3814/BBPBL/PB.430/XI/2023	B.3444/BBPBL/OT.210/X/2023	ANGGIA ERMA RINI
28	PONPES Ngunut	KH. Moch Ibnu Shodiq Ali	Desa Ngunut, Kec. Ngunut, Tuluagung	Kolam Lele	1	202.500.000	202.500.000	28-Nov-23	B.3813/BBPBL/PB.430/XI/2023	B.3444/BBPBL/OT.210/X/2023	ANGGIA ERMA RINI
29	Sumber Rejeki	AH Fawaid	Dsn Bedadung Kulon, Desa Kaliwinin, Kec. Rambipuji, Jember	Kolam Nila	1	198.000.000	198.000.000	27-Nov-23	B.3815/BBPBL/PB.430/XI/2023	B.3444/BBPBL/OT.210/X/2023	ANGGIA ERMA RINI
JUMLAH					29						
DESEMBER											
1	Curug Bening	Ayi Amsarudin	Kp. Cibinung, Ds. Kertajaya, Kab. Sumur, Pandeglang	Kolam Nila	1	196.000.000	196.000.000	11-Dec-23	B.4102/BBPBL/PB.430/XII/2023	B.3252/BBPBL/OT.210/X/2023	REGULER
2	Fahla Hikmat Ciburial	Dian Mulyadi	Kp. Ciburial Pasar, Ds. Ciburial, Kec. Cimanggu, Pandeglang	Kolam Nila	1	196.000.000	196.000.000	11-Dec-23	B.4103/BBPBL/PB.430/XII/2023	B.3252/BBPBL/OT.210/X/2023	REGULER
3	PONPES Darussa'adah	Uri Sahuri	Kp. Paojan, Ds. Melkarjaya, Kec. Panimban, Pandeglang	Kolam Nila	1	200.000.000	200.000.000	11-Dec-23	B.4104/BBPBL/PB.430/XII/2023	B.3252/BBPBL/OT.210/X/2023	REGULER
4	PONPES Nashihuddin	Eko Budianto	Jl. Sejahtera, Kel. Sumberrejo Sejahtera, Kec. Kemiling, Bandar Lampung	Kolam Lele	1	161.500.000	161.500.000	07-Dec-23	B.4052/BBPBL/PB.430/XII/2023	B.3690/BBPBL/OT.210/XI/2023	SUDIN
5	PONPES Roudlotul Ulum	Rudi Hartono	Kel. Serdang, Kec. Tanjung Bintang, Lampung Selatan	Kolam Lele	1	161.500.000	161.500.000	07-Dec-23	B.4053/BBPBL/PB.430/XII/2023	B.3690/BBPBL/OT.210/XI/2023	SUDIN
6	Semut Ireng	Jumayeddy	Dsn Plabung, Desa Sanggi, Kec. Padang Cermin, Pesawaran	Kolam Lele	1	125.000.000	125.000.000	07-Dec-23	B.4055/BBPBL/PB.430/XII/2023	B.3704/BBPBL/OT.210/XI/2023	REGULER
7	Maju Sejahtera	Haerudin	Kp. Amcang, Desa Majasari, Kec. Jawalin, Kab. Serang	Kolam Lele	1	202.500.000	202.500.000	07-Dec-23	B.4072/BBPBL/PB.430/XII/2023	B.3611/BBPBL/OT.210/XI/2023	REGULER
8	Cirumpak Ilir Makmur	Muslikh	Kp. Cirumpak, Desa Cirumpak, Kec. Kronjo, Kab. Tangerang	Kolam Lele	1	202.500.000	202.500.000	07-Dec-23	B.4074/BBPBL/PB.430/XII/2023	B.3611/BBPBL/OT.210/XI/2023	REGULER
9	PLT 08	Kasna Wijaya	Jl. Raya Kresek, Kp. Tegal Kamal, Desa Renged, kec. Kresek, Kab. Tangerang	Kolam Lele	1	202.500.000	202.500.000	07-Dec-23	B.4073/BBPBL/PB.430/XII/2023	B.3611/BBPBL/OT.210/XI/2023	REGULER
10	Maju Bersama	Itbahudin	Kp. Seupang Kidul, Desa Koper, Kec. Kresek, Kab. Tangerang	Kolam Lele	1	202.500.000	202.500.000	07-Dec-23	B.4072/BBPBL/PB.430/XII/2023	B.3611/BBPBL/OT.210/XI/2023	REGULER
11	Maju Lestari	Sujiyo	Desa Tanjung Rejo, Kec. Negeri katon, Kab. Pesawaran	Kolam Lele	1	161.500.000	161.500.000	07-Dec-23	B.4054/BBPBL/PB.430/XII/2023	B.3704/BBPBL/OT.210/XI/2023	REGULER
JUMLAH					11						
TOTAL					65	11.463.000.000	11.463.000.000				

Bandar Lampung, 14 Desember 2023
Balai Besar Perikanan Budidaya Laut Lampung
Kepala,


Mulyanto, S.T., M.Sc.

DATA DUKUNG

IKU 9. PERSENTASE DISEMINASI
TEKNOLOGI PEMBESARAN IKAN



9

KEMENTERIAN KELAUTAN DAN PERIKANAN
DIREKTORAT JENDERAL PERIKANAN BUDI DAYA
BALAI BESAR PERIKANAN BUDI DAYA LAUT LAMPUNG

JALAN YOS SUDARSO, DESA HANURA, TELUK PANDAN, PESAWARAN 35454
TELEPON (0721) 4001379 / 4001380 FAKSIMILE (0721) 4001110
LAMARAN : www.bbpbldjpb.kkp.go.id POS ELEKTRONIK : bbpbld.lampung@gmail.com

No : B. 4221 /BBPBL/HP. 440 / XI / 2023
Lampiran : 3 (tiga) lembar
Hal : Persentase diseminasi teknologi pembesaran ikan

PERSENTASE DISEMINASI TEKNOLOGI PEMBESARAN IKAN
TW IV - 2023

Uraian	Target (%)	Realisasi (%)	%
Persentase diseminasi teknologi pembesaran ikan	100	100	100

$$\text{Persentase Capaian} = \frac{\text{Jumlah bimtek teknologi yang disampaikan ke masyarakat}}{\text{Jumlah target kegiatan bimtek teknologi}} \times 100\%$$
$$= 6/6 \times 100\% = 100\%$$

Berdasarkan surat no. B.1148/DJPB/TU.210/II/2023 tanggal 16 Pebruari 2023 dari Direktur Jenderal Perikanan Budidaya, maka kegiatan Bimbingan Teknis Pembesaran Ikan yang akan dilaksanakan oleh BBPBL Lampung, adalah :

No.	Nama Anggota Komisi IV	DAPIL	PIC Bimtek	Jumlah (paket)	Keterangan
1.	Sudin, SE	Lampung I	BBPBL Lampung	2	28 Juli 2023 di Lampung Selatan
2.	Ir. Hanan A. Rozak, MM	Lampung II	BBPBL Lampung	2	23 Mei 2023 di Tulang Bawang
3.	Ir. Dwita Ria Gunadi	Lampung II	BBPBL Lampung	2	01 Oktober di Lampung Timur

Bandar Lampung, 21 Desember 2023

BBPBL Lampung

Kepala,

Mulyanto, S.T, M.Si



1. Diseminasi Teknologi Pembesaran Ikan atas usulan Ir. Hanan A. Rozak, MM



2. Diseminasi Teknologi Pembesaran Ikan atas usulan Sudin, SE

KEMENTERIAN KELAUTAN DAN PERIKANAN

BBPBL LAMPUNG

PANEN RAYA DAN TEMU LAPANG
Pembudidaya Ikan (Pokdakan) Kabupaten Lampung Selatan
Propinsi Lampung. (Jum'at, 28 Juli 2023)

ST2023 BerAKHLAK JuARA ASEAN

#2023 #MP THRIVE

Bbpbl Lampung kkp.go.id/djpb/bbpblampung @BBPBL_LAMPUNG bbpbilampung BBPBL Lampung

KEMENTERIAN KELAUTAN DAN PERIKANAN

BBPBL LAMPUNG

PANEN RAYA DAN TEMU LAPANG
Pembudidaya Ikan (Pokdakan) Kabupaten Lampung Selatan
Propinsi Lampung. (Jum'at, 28 Juli 2023)

ST2023 BerAKHLAK JuARA ASEAN

#2023 #MP THRIVE

Bbpbl Lampung kkp.go.id/djpb/bbpblampung @BBPBL_LAMPUNG bbpbilampung BBPBL Lampung

3. Diseminasi Teknologi Pembesaran Ikan atas usulan Ir. Dwita Ria Gunadi

KEMENTERIAN KELAUTAN DAN PERIKANAN

BBPBL LAMPUNG 2/3

H2023

BBPELLAMPUNG @BBPEL_LAMPUNG BBPEL LAMPUNG
BBPEL LAMPUNG KKP.GO.ID/DJPE-BBPPELLAMPUNG

BerAKHLAK **S2023**

KEMENTERIAN KELAUTAN DAN PERIKANAN

BBPBL LAMPUNG 3/3

H2023

BBPELLAMPUNG @BBPEL_LAMPUNG BBPEL LAMPUNG
BBPEL LAMPUNG KKP.GO.ID/DJPE-BBPPELLAMPUNG

BerAKHLAK **S2023**

DATA DUKUNG

IKU 10. PERSENTASE MODEL USAHA
BUDI DAYA LOBSTER



KEMENTERIAN KELAUTAN DAN PERIKANAN
DIREKTORAT JENDERAL PERIKANAN BUDI DAYA
BALAI BESAR PERIKANAN BUDI DAYA LAUT LAMPUNG

JALAN YOS SUDARSO, DESA HANURA, TELUK PANDAN, PESAWARAN 35454
 TELEPON (0721) 4001379 / 4001380 FAKSIMILE (0721) 4001110
 LAMAN : www.bbpb.lampung.kkp.go.id POS ELEKTRONIK : bbpb.lampung@gmail.com

No : B. 4224 /BBPBL/HP- 440 /XII /2023
 Lampiran : -
 Hal : Persentase model usaha budi daya Lobster

PERSENTASE MODEL USAHA BUDI DAYA LOBSTER
TAHUN 2023

Uraian	Target (%)	Realisasi (%)	%
Persentase model usaha budi daya Lobster	100	100	100

Kegiatan model budidaya komoditas unggulan yang akan dilaksanakan oleh BBPBL Lampung adalah

1. Model usaha budidaya lobster di BBPBL Lampung
2. Model usaha budidaya lobster di Masyarakat :
 - a. Pokdakan Mulya Bahari (Lampung)
 - b. Kelompok Budidaya Laut (KBL) budidaya Lobster Mentawai

Bandar Lampung, 22 Desember 2023

BBPBL Lampung

Kepala,


 Mulyanto, S.T, M.Si



LAPORAN MODEL USAHA BUDIDAYA LOBSTER

Triwulan IV, Bulan Desember 2023

Tim Model Usaha Lobster

Pada tahun 2023, telah ditetapkan 5 komoditas unggulan Direktorat Jenderal Perikanan Budidaya antara lain : udang, lobster, kepiting, rumput laut, dan nila. Penetapan ini bertujuan untuk dapat meningkatkan volume ekspor perikanan dan komoditas- komoditas tersebut dapat mendominasi pangsa pasar ekspor pada kurun waktu 5 – 10 tahun mendatang. Untuk mendukung program tersebut, maka pada tahun ini Balai Besar Perikanan Budidaya Laut (BBPBL) Lampung telah mengalokasikan anggaran untuk pengembangan budidaya lobster, berupa Kegiatan Model Usaha Budidaya Lobster yang terbagi menjadi 2 kegiatan, yakni :

1. Model Usaha Budiaya Lobster di UPT sebanyak 1 paket
2. Model Usaha Lobster di Masyarakat sebanyak 2 paket.

Model usaha budidaya lobster bertujuan untuk mendapatkan paket teknologi pembesaran lobster, dan hasil yang diperoleh pada ketiga tempat, dapat digunakan untuk menyusun paket teknologi tersebut. Kegiatan model usaha budidaya lobster ini juga bertujuan untuk menghasilkan teknologi produksi pemeliharaan konsumsi dan calon induk lobster untuk menyediakan induk yang akan digunakan sebagai induk, dan dipijahkan, di pembenihan untuk menghasilkan benih lobster.

1. Untuk kegiatan Model Usaha Budidaya Lobster di UPT, di BBPBL Lampung, adalah melanjutkan pemeliharaan benih lobster yang merupakan hasil kegiatan perekayasaan tahun sebelumnya, serta melakukan pemeliharaan benih bening lobster dari pengadaan benih tahun 2023.

Data jumlah dan ukuran sampai dengan bulan Desember 2023, seperti pada Tabel berikut :

Tabel 1. Data jumlah dan ukuran sampai dengan bulan Desember 2023

No	Komoditas	Ukuran	Jumlah
1	Lobster Pasir (KJA)	>150 gr	55 Ekor
2	Lobster Pasir (KJA)	<150 gr	50 Ekor

2. Kegiatan Model Usaha Lobster di Masyarakat, meliputi 2 paket, dan telah dilaksanakan di 2 lokasi, yakni :

1.1 Kegiatan dilaksanakan oleh Pokdakan Pembudidaya Lobster di Teluk Lampung sebanyak 1 paket. Pokdakan yang telah dipilih yakni Pokdakan Mulya Bahari, yang beralamat : Desa Hanura, Kecamatan Teluk Pandan, Kabupaten Pesawaran, Lampung, dengan Ketua kelompok Bapak Untung.

CPCL telah dilaksanakan dan secara umum, disimpulkan bahwa Pokdakan Mulya Bahari tersebut memenuhi persyaratan, antara lain keberadaan kelompok, yang memiliki 10 anggota, saat ini sedang melakukan kegiatan pembesaran ikan laut, memiliki 1 unit bagan bambu, yang bertujuan untuk mencari pakan ikan rucah, kemudian memiliki 2 unit kja HDPE, terdiri dari 8 lubang, kemudian benih bening lobster (BBL), diperoleh dari pengadaan di wilayah Bengkulu dan telah didukung oleh Dinas Perikanan Kabupaten Bengkulu, dengan menerbitkan

Surat Keterangan Asal Benih, kemudian kemudahan memperoleh pakan, baik ikan rucah segar, maupun kekerangan, seperti kerang hijau, yang dapat diperoleh di perairan sekitar pantai Bandar Lampung, maupun dari Lampung Selatan, kerang lokan dan lain-lain. Sarana yang akan diterima Pokdakan adalah : BBL, sarana waring dan jaring, pakan lobster, dan perlengkapan kerja.



Gambar 1. Perlengkapan kerja di Pokdakan Mulya Bahari

1.2 Kegiatan dilaksanakan oleh Pokdakan Pembudidaya Lobster di Kabupaten Mentawai, Provinsi Sumatera Barat, tepatnya di Pulau Sikakap, salah satu dari gugusan Kepulauan Mentawai, sebanyak 1 Paket. Yang melaksanakan adalah Pokdakan Budidaya Lobster Mentawai, dengan ketuanya adalah Bp Oktario Sinaga.

Tahapan kegiatan yang telah dilakukan adalah :

a. Melakukan CPCL ke Pokdakan yang telah mengajukan Proposal Model Usaha, yang telah masuk, yakni Pokdakan Budidaya Lobster Mentawai.

Secara umum, setelah dilakukan kegiatan CPCL, disimpulkan bahwa Pokdakan Mentawai tersebut memenuhi persyaratan, baik dari segi kelompok, yang terdiri dari 10 orang anggota, memiliki sarana rakit HDPE, 1 unit, ukuran 4 x 4 m, terdiri dari 8 lubang, kemudahan memperoleh benih bening lobster, yang telah didukung oleh Dinas Perikanan Kabupaten Mentawai, yang akan menerbitkan Surat Keterangan Asal Benih, kemudian kemudahan memperoleh pakan, baik ikan rucah, maupun kekerangan. Sarana yang akan diterima Pokdakan adalah : BBL, sarana waring dan jaring, pakan lobster, dan perlengkapan kerja.

Tabel 2. Perlengkapan kerja yang digunakan

No	Jenis bahan	Jumlah	Satuan
1.	Timbangan digital 1 kg	1	buah
2.	Scoopnet halus	4	buah
3.	Scoopnet besar	2	buah
4.	Ember 3 galon	6	buah
5.	Ember 4 galon	4	buah
6.	Gayung	3	buah

7.	Rombong bulat besar	4	buah
8.	Rombong bulat kecil	3	buah
9.	Gunting	2	buah
10.	Pisau daging	2	buah
11.	Sarung tangan	12	buah
12.	Aerator baterai	2	buah
13.	Palu/hammer	2	buah
14.	Topi lapangan	12	buah
15.	Sepatu karet	12	buah
14.	Jas hujan	12	buah
15.	Kurungan jaring kerangka besi ukuran 3x3x3 m	2	buah

Tabel 2. Bahan yang digunakan

No	Jenis bahan	Jumlah	Satuan
1.	Pakan cumi-cumi/udang	230	kg
2.	Pakan ikan segar	700	kg
3.	Kerang	620	kg
4.	Benih lobster	5.000	ekor

Dokumentasi kegiatan CPCL di Mentawai sebagai berikut :



Gambar 1. KJA HDPE



Gambar 2. Sarana kerangkeng kecil



Gambar 3. Lobster yang dipelihara



Gambar 4. Pakan kerang yang telah dikupas

Laporan kegiatan ini merupakan progres sampai semester IV tahun 2023. Untuk lokasi pemeliharaan lobster di BBPBL Lampung, dilakukan di karamba jaring apung, BBPBL, Teluk Hurun, menggunakan waring dan jaring ukuran 3 x 3 x m, ukuran 4 x 4 x 4 m, dan karamba tenggelam ukuran 3 x 3 x 3 dengan frame stainless buatan PT Aquatec.

Kegiatan model usaha di masyarakat, bertujuan untuk melakukan transfer teknologi pemeliharaan lobster kepada pembudidaya, dan melakukan pemeliharaan dari benih sampai produksi lobster ukuran konsumsi.

Sarana yang digunakan pada kegiatan ini berupa pengadaan benih lobster, pengadaan sarana perlengkapan kerja, jaring dan waring untuk pemeliharaan, dan penyediaan pakan lobster. Pakan yang digunakan adalah campuran dari pakan rucah dan kerang-kerangan. Beberapa kematian selama pemeliharaan lobster di BBPBL Lampung, disebabkan karena gagal moulting.

Pokja KJA

A handwritten signature in black ink, appearing to be 'Yuwana Puja', written over a circular stamp or mark.

Yuwana Puja

DATA DUKUNG

IKU 11. PERSENTASE SARANA DAN
PRASARANA BUDI DAYA IKAN HIAS
YANG DISALURKAN



KEMENTERIAN KELAUTAN DAN PERIKANAN
DIREKTORAT JENDERAL PERIKANAN BUDI DAYA
BALAI BESAR PERIKANAN BUDI DAYA LAUT LAMPUNG

JALAN YOS SUDARSO, DESA HANURA, TELUK PANDAN, PESAWARAN 35454

TELEPON (0721) 4001379 / 4001380 FAKSIMILE (0721) 4001110

LAMAN : www.bbpbl.djpb.kkp.go.id POS ELEKTRONIK : bbpbl.lampung@gmail.com

No : B. 4227/BBPBL/ Ap. 440 /XII /2023
Lampiran : 3 (tiga) lembar
Hal : Persentase sarana dan prasarana budi daya ikan hias yang disalurkan

PERSENTASE SARANA DAN PRASARANA IKAN HIAS YANG DISALURKAN
TW IV - 2023

Uraian	Target (%)	Realisasi (%)	%
Persentase sarana dan prasarana budidaya ikan hias yang disalurkan	100	100	100

$$\text{Persentase Capaian} = \frac{\text{Jumlah Sarana dan Prasarana Ikan Hias yang disalurkan}}{\text{Jumlah usulan proposal yang disetujui}} \times 100\%$$
$$= 6/6 \times 100\% = 100\%$$

Kegiatan penyaluran sarana dan prasarana ikan hias ke masyarakat, yaitu :

No	Kegiatan	Waktu	Keterangan
1.	Menerima usulan/proposal	Januari - April	<ul style="list-style-type: none">- Pokdakan Payung Perintis Akuatik- Pokdakan Mina Banyu Kencana- Variasi Betta Pantura- Maju Santosa- Sinar Harapan- Semoga Jaya Pahawang
2.	CPCL	Pebruari - Juni	<ol style="list-style-type: none">1. Pokdakan Payung Perintis Akuatik2. Pokdakan Variasi Betta Pantura3. Pokdakan Jaya Mina Putra Koi4. Pokdakan Maju Sentosa5. Pokdakan Sinar Harapan6. Pokdakan Semoga Jaya Pahawang
3.	Penetapan Calon Penerima Bantuan	Maret, Juni	<ul style="list-style-type: none">- SK No. 1177/BBPBL/PB.140/III/2023 (Pokdakan Payung Perintis Akuatik, Pokdakan Mina Banyu Kencana, Variasi Betta Pantura, Maju Santosa)- SK No. 1862/BBPBL/PB.140/VI/2023 (Pokdakan Sinar Harapan, Pokdakan Semoga Jaya Pahawang)

No	Kegiatan	Waktu	Keterangan
3.	Proses pengadaan dan distribusi (BAST)	April - Agustus	<ul style="list-style-type: none"> - Pokdakan Payung Perintis Akuatik (B.2376/BBPBL/PB.140/VII/2023) - Pokdakan Jaya Mina Putra Koi Variasi Betta Pantura (B. 2369/BBPBL/PB.140/VII/2023) - Maju Santosa (B. 2377/BBPBL/PB.140/VII/2023) - Maju Santosa (B. 2369/BBPBL/PB.140/VII/2023) - Pokdakan Maju Sentosa (B. 2293/BBPBL/PB.140/VII/2023) - Sinar Harapan (B. 2923/BBPBL/PB.140/IX/2023) - Semoga Jaya Pahawang (B. 2924/BBPBL/PB.140/IX/2023)

Bandar Lampung, ~~24~~ Desember 2023

BBPBL Lampung

Kepala,



Mulyanto, S.T, M.Si







KEMENTERIAN
KELAUTAN DAN
PERIKANAN



BBPBL LAMPUNG

1/2

BANTUAN PEMBERANTIAN SARANA BUDIDAYA IKAN HIAS LAUT
TAMBAH ANGGARAN 2023

POKDAKAN SINAR HARAPAN
 Desa/Kelurahan: Pulau Pahawang
 Kecamatan: Marga Punduh
 Kabupaten: Pesawaran
 Provinsi: Lampung

DIREKTOR JENDERAL PERIKANAN BUDIDAYA
KEMENTERIAN KELAUTAN DAN PERIKANAN



DISTRIBUSI BANTUAN SARANA DAN PRASARANA

Budi Daya Ikan Hias Laut Ke Pokdakan di Pulau Pahawang,
Kecamatan Marga Punduh, Pesawaran.
(Rabu, 06 September 2023)



BBPELLAMPUNG @BBPBL_LAMPUNG BBPBL LAMPUNG
BBPBL LAMPUNG KKP.GO.ID/DJPB.BBPBLAMPUNG

BerAKHLAK 502023



KEMENTERIAN
KELAUTAN DAN
PERIKANAN



BBPBL LAMPUNG

2/2



BBPELLAMPUNG @BBPBL_LAMPUNG BBPBL LAMPUNG
BBPBL LAMPUNG KKP.GO.ID/DJPB.BBPBLAMPUNG

BerAKHLAK 502023

REKAPITULASI BANTUAN SARPRAS IKAN HIAS
BALAI BESAR PERIKANAN BUDIDAYA LAUT LAMPUNG
BULAN JANUARI - DESEMBER 2023

No.	Penerima		Alamat	Jenis Bantuan	Jumlah (paket)	Harga Perolehan+PPN (RP)	BAST		SK PENETAPAN
	Kelompok	Nama Ketua					Tanggal	No. BAST	
JULI									
1	Maju Sentosa	Ahmad Sodikin	Desa Dwikarya Mustika, Kec. Mesuji Timur, Mesuji	Sarana Budidaya Ikan Hias Koi Paket 2	1	48.008.150	13-Jul-23	<u>B.2293/BBPBL/PB.140/VII/2023</u>	B.1177/BBPBL/PB.140/III/2023
2	Jaya Puta Koi	Sapardiyono	Desa Purwosari, Kec. Batanghari Nuban, Lampung Timur	Sarana Budidaya Ikan Hias Koi Paket 3	1	37.587.900	20-Jul-23	<u>B.2369/BBPBL/PB.140/VII/2023</u>	B.1177/BBPBL/PB.140/III/2023
3	Varian Betta Pantura	Sujoni	Margosari, Pagelaran Utara, Pringsewu	Sarana Budidaya Ikan Hias Koki	1	46.372.160	21-Jul-23	<u>B.2377/BBPBL/PB.140/VII/2023</u>	B.1177/BBPBL/PB.140/III/2023
4	Payung Perintis Akuatik	Bayu Irawan	Desa Natar, Kec. Natar, Kab. Lampung Selatan	Sarana Budidaya Ikan Hias Cupang	1	34.539.400	21-Jul-23	<u>B.2376/BBPBL/PB.140/VII/2023</u>	B.1177/BBPBL/PB.140/III/2023
5	Sinar Harapan	Suhadi	Desa Pulau Pahawang, Kec. Marga Punduh, Kab. Pesawaran	Sarana Budidaya Ikan Hias Nemo	1	41.846.425	06-Sep-23	<u>B.2923/BBPBL/PB.140/IX/2023</u>	B.1862/BBPBL/OT.210/VI/2023
6	Semoga Jaya	Saiful	Desa Pulau Pahawang, Kec. Marga Punduh, Kab. Pesawaran	Sarana Budidaya Ikan Hias Nemo	1	41.846.425	06-Sep-23	<u>B.2923/BBPBL/PB.140/IX/2023</u>	B.1862/BBPBL/OT.210/VI/2023
JUMLAH					6				

Bandar Lampung, 30 Desember 2023
Balai Besar Perikanan Budidaya Laut Lampung
Kepala,

Mulyanto, S.T., M.Si.



DATA DUKUNG

IKU 12. PERSENTASE PRODUKSI
PAKAN MANDIRI



KEMENTERIAN KELAUTAN DAN PERIKANAN
DIREKTORAT JENDERAL PERIKANAN BUDI DAYA
BALAI BESAR PERIKANAN BUDI DAYA LAUT LAMPUNG

JALAN YOS SUDARSO, DESA HANURA, TELUK PANDAN, PESAWARAN 35454
 TELEPON (0721) 4001379 / 4001380 FAKSIMILE (0721) 4001110
 LAMAN : www.bbpbldjpb.kkp.go.id POS ELEKTRONIK : bbpbldlampung@gmail.com

No : B. 422.3/BBPBL/HP. 490/2023
 Lampiran : -
 Hal : Persentase produksi pakan mandiri

PERSENTASE PRODUKSI PAKAN MANDIRI
TAHUN 2023

Uraian	Target (%)	Realisasi (%)	%
Persentase produksi pakan mandiri	80	100,06	125,08

Cara perhitungan :

$$\text{Persentase Capaian} = \frac{\sum \text{Pakan ikan yang diproduksi}}{\text{Target produksi pakan}} \times 100\%$$

$$\begin{aligned} \text{Capaian} &= \frac{53.790}{53.760} \times 100\% \\ &= 100,06\% \end{aligned}$$

Perincian produksi pakan mandiri, sebagai berikut :

Komoditi	Target (kg)	Realisasi TW III	Bulan (kg)			Jumlah	%
			Oktober	Nopember	Desember		
Pakan ikan mandiri	53.760	32.470	10.860	6.660	3.800	53.790	100,06

Bandar Lampung, 21 Desember 2023

BBPBL Lampung
Kepala,

Mulyanto, ST, M.Si

BBPBL LAMPUNG

BerAKHLAK



KEMENTERIAN
KELAUTAN DAN
PERIKANAN



Tim Pokja Produksi Pakan Buatan Melakukan
Pembuatan Pakan Lele di Pabrik Pakan BBPBL Lampung.
(Senin, 12 Juni 2023)



SI 2023 JuARA ASEAN

Bbpbl Lampung kkp.go.id/djpb/bbpblampung @BBPBL LAMPUNG bbpblampung BBPBL Lampung



KEMENTERIAN
KELAUTAN DAN
PERIKANAN

ASEAN JuARA

BBPBL LAMPUNG

ALUR PRODUKSI PAKAN BUATAN



PAKAN TENGSELAM **PAKAN TERAPUNG**



BBPELLAMPUNG @BBPBL_LAMPUNG BBPBL LAMPUNG
BBPBL LAMPUNG KKP.GO.ID/DJPB/BBPELLAMPUNG

BerAKHLAK SI 2023

DATA DUKUNG

IKU 13. PERSENTASE PAKAN IKAN
YANG DIUJI NUTRISI DAN MUTU
PAKAN



KEMENTERIAN KELAUTAN DAN PERIKANAN DIREKTORAT JENDERAL PERIKANAN BUDI DAYA BALAI BESAR PERIKANAN BUDI DAYA LAUT LAMPUNG

JALAN YOS SUDARSO, DESA HANURA, TELUK PANDAN, PESAWARAN 35454
TELEPON (0721) 4001379 / 4001380 FAKSIMILE (0721) 4001110
LAMAM : www.bbpbl.djpb.kkp.go.id POS ELEKTRONIK : bbpbl.lampung@gmail.com

No : B. 422A/BBPBL/HP-440/XII/2023
Lampiran : -
Hal : Persentase pakan ikan yang diuji nutrisi dan mutu pakan

PERSENTASE PAKAN IKAN YANG DIUJI NUTRISI DAN MUTU PAKAN TW IV - 2023

Uraian	Target (%)	Realisasi (%)	%
Persentase pakan ikan yang diuji nutrisi dan mutu pakan	100	134,57	134,57

Cara Perhitungan :

$$\text{Persentase Capaian} = \frac{\sum \text{sampel pakan ikan yang diuji}}{\text{Target sampel pakan ikan sesuai perencanaan}} \times 100\%$$

$$\text{Capaian} = \frac{109}{81} \times 100\% = 134,57$$

Perincian pengujian sampel, sebagai berikut :

Bulan	Jenis Sampel		Jumlah
	Internal	Eksternal	
s/d TW III	45	38	83
Oktober	5	13	18
November	7	1	8
Desember	0	0	0
Jumlah	57	52	109

Bandar Lampung, 27 Desember 2023

BBPBL Lampung
Kepala,

Mulyanto, ST, M.Si



REKAPITULASI SAMPEL PROKSIMAT TRIWULAN IV TAHUN 2023

NO.	NOMOR LHU
1.	436.P/FPPS/BBPBL/X/2023
2.	437.P/FPPS/BBPBL/X/2023
3.	446.P/FPPS/BBPBL/X/2023
4.	462.P/FPPS/BBPBL/X/2023
5.	463.P/FPPS/BBPBL/X/2023
6.	464.P/FPPS/BBPBL/X/2023
7.	465.P/FPPS/BBPBL/X/2023
8.	466.P/FPPS/BBPBL/X/2023
9.	468.P/FPPS/BBPBL/X/2023

NO.	NOMOR LHU
1.	472.P/FPPS/BBPBL/XI/2023
2.	483.P/FPPS/BBPBL/XI/2023
3.	486.P/FPPS/BBPBL/XI/2023
4.	493.P/FPPS/BBPBL/XI/2023
5.	494.P/FPPS/BBPBL/XI/2023

DATA DUKUNG

IKU 14. PERSENTASE LAYANAN
PENGUJIAN KESEHATAN IKAN DAN
LINGKUNGAN



KEMENTERIAN KELAUTAN DAN PERIKANAN
DIREKTORAT JENDERAL PERIKANAN BUDI DAYA
BALAI BESAR PERIKANAN BUDI DAYA LAUT LAMPUNG

JALAN YOS SUDARSO, DESA HANURA, TELUK PANDAN, PESAWARAN 35454
TELEPON (0721) 4001379 / 4001380 FAKSIMILE (0721) 4001110
LAMAM : www.bbpbl.djpb.kkp.go.id POS ELEKTRONIK : bbpbl.lampung@gmail.com

No : B. 4225 /BBPBL / HP.440 / XI / 2023
Lampiran : -
Hal : Persentase layanan pengujian kesehatan ikan dan lingkungan

PERSENTASE LAYANAN PENGUJIAN KESEHATAN IKAN DAN LINGKUNGAN
TW IV - 2023

Uraian	Target (%)	Realisasi (%)	%
Persentase layanan pengujian kesehatan ikan dan lingkungan	100	181,77	181,77

Cara perhitungan :

$$\text{Persentase Capaian} = \frac{\sum \text{sampel layanan kesehatan ikan yang diuji}}{\text{Target sampel layanan kesehatan ikan}} \times 100\%$$

$$\text{Capaian} = \frac{3.041}{1.673} \times 100\% = 181,77\%$$

Perincian pengujian sampel, sebagai berikut :

Bulan	Jenis Sampel					Jumlah
	Kualitas Air	Mikrobiologi (NON AMR)	Patologi	Residu	Biologi Molekuler	
s/d TW III	1.502	410	319	23	152	2.406
Oktober	221	17	34	20	8	300
Nopember	85	31	15	1	16	148
Desember	146	10	15	0	16	187
Jumlah	1.954	468	383	44	192	3.041

Bandar Lampung, 24 Desember 2023

BBPBL Lampung

Kepala


Mulyanto, ST, M.Si

REKAPITUI LASI SAMPEL RESIDU TRIWULAN AN IV TAHUN 2023

NO.	NOMOR LHU
1.	445.U/FPPS/BBPBL/X/2023
2.	449.U/FPPS/BBPBL/X/2023
3.	453.U/FPPS/BBPBL/X/2023
4.	460.U/FPPS/BBPBL/X/2023

NO.	NOMOR LHU
1.	474.U/FPPS/BBPBL/XI/2023
2.	484.U/FPPS/BBPBL/XI/2023

NO.	NOMOR LHU
1.	516.U/FPPS/BBPBL/XII/2023

REKAPITULASI SAMPEL PENYAKIT TRIWULAN IV TAHUN 2023

NO.	NOMOR LHU
1.	427.I/FPPS/BBPBL/X/2023
2.	428.I/FPPS/BBPBL/X/2023
3.	429.I/FPPS/BBPBL/X/2023
4.	433.I/FPPS/BBPBL/X/2023
5.	441.I/FPPS/BBPBL/X/2023
6.	442.I/FPPS/BBPBL/X/2023
7.	443.I/FPPS/BBPBL/X/2023
8.	454.I/FPPS/BBPBL/X/2023
9.	459.I/FPPS/BBPBL/X/2023

NO.	NOMOR LHU
1.	469.I/FPPS/BBPBL/XI/2023
2.	473.I/FPPS/BBPBL/XI/2023
3.	475.I/FPPS/BBPBL/XI/2023
4.	476.I/FPPS/BBPBL/XI/2023
5.	487.I/FPPS/BBPBL/XI/2023
6.	488.I/FPPS/BBPBL/XI/2023
7.	495.U/FPPS/BBPBL/XI/2023
8.	496.U/FPPS/BBPBL/XI/2024

NO.	NOMOR LHU
1.	501.U/FPPS/BBPBL/XII/2023
2.	502.U/FPPS/BBPBL/XII/2023
3.	504.U/FPPS/BBPBL/XII/2023
4.	503.U/FPPS/BBPBL/XII/2024
5.	509.I/FPPS/BBPBL/XII/2023
6.	510.U/FPPS/BBPBL/XII/2023
7.	511.U/FPPS/BBPBL/XII/2023
8.	512.U/FPPS/BBPBL/XII/2023
9.	518.I/FPPS/BBPBL/XII/2023
10.	520.U/FPPS/BBPBL/XII/2023
11.	526.I/FPPS/BBPBL/XII/2023
12.	527.I/FPPS/BBPBL/XII/2023

REKAPITULASI SAMPEL AIR TRIWULAN IV TAHUN 2023

NO.	NOMOR LHU
1.	426.A/FPPS/BBPBL/X/2023
2.	430.A/FPPS/BBPBL/X/2023
3.	431.A/FPPS/BBPBL/X/2023
4.	432.A/FPPS/BBPBL/X/2023
5.	434.A/FPPS/BBPBL/X/2023
6.	435.A/FPPS/BBPBL/X/2023
7.	438.A/FPPS/BBPBL/X/2023
8.	439.A/FPPS/BBPBL/X/2023
9.	440.A/FPPS/BBPBL/X/2023
10.	444.A/FPPS/BBPBL/X/2023
11.	447.A/FPPS/BBPBL/X/2023
12.	448.A/FPPS/BBPBL/X/2023
13.	450.A/FPPS/BBPBL/X/2023
14.	451.A/FPPS/BBPBL/X/2023
15.	452.A/FPPS/BBPBL/X/2023
16.	455.A/FPPS/BBPBL/X/2023
17.	456.A/FPPS/BBPBL/X/2023
18.	457.A/FPPS/BBPBL/X/2023
19.	458.A/FPPS/BBPBL/X/2023
20.	461.A/FPPS/BBPBL/X/2023
21.	467.A/FPPS/BBPBL/X/2023

NO.	NOMOR LHU
1.	470.A/FPPS/BBPBL/XI/2023
2.	471.A/FPPS/BBPBL/XI/2023
3.	477.A/FPPS/BBPBL/XI/2023
4.	478.A/FPPS/BBPBL/XI/2023
5.	479.A/FPPS/BBPBL/XI/2023
6.	480.A/FPPS/BBPBL/XI/2023
7.	481.A/FPPS/BBPBL/XI/2023
8.	482.A/FPPS/BBPBL/XI/2023
9.	485.A/FPPS/BBPBL/XI/2023
10.	489.A/FPPS/BBPBL/XI/2023
11.	490.A/FPPS/BBPBL/XI/2023
12.	491.A/FPPS/BBPBL/XI/2023
13.	492.A/FPPS/BBPBL/XI/2023
14.	497.A/FPPS/BBPBL/XI/2023
15.	498.A/FPPS/BBPBL/XI/2023
16.	499.A/FPPS/BBPBL/XI/2023

NO.	NOMOR LHU
1.	500.A/FPPS/BBPBL/XII/2023
2.	505.A/FPPS/BBPBL/XII/2023
3.	506.A/FPPS/BBPBL/XII/2023
4.	507.A/FPPS/BBPBL/XII/2023
5.	508.A/FPPS/BBPBL/XII/2023
6.	513.A/FPPS/BBPBL/XII/2023
7.	514.A/FPPS/BBPBL/XII/2023
8.	515.A/FPPS/BBPBL/XII/2023
9.	517.A/FPPS/BBPBL/XII/2023
10.	519.A/FPPS/BBPBL/XII/2023
11.	521.A/FPPS/BBPBL/XII/2023
12.	522.A/FPPS/BBPBL/XII/2023
13.	524.A/FPPS/BBPBL/XII/2023
14.	525.A/FPPS/BBPBL/XII/2023
15.	528.A/FPPS/BBPBL/XII/2024
16.	529.A/FPPS/BBPBL/XII/2023
17.	530.A/FPPS/BBPBL/XII/2023
18.	531.A/FPPS/BBPBL/XII/2023

DATA DUKUNG

IKU 15. PERSENTASE PENGUJIAN
ANTIMIKROBIAL RESISTANCE (AMR)



KEMENTERIAN KELAUTAN DAN PERIKANAN
DIREKTORAT JENDERAL PERIKANAN BUDI DAYA
BALAI BESAR PERIKANAN BUDI DAYA LAUT LAMPUNG

JALAN YOS SUDARSO, DESA HANURA, TELUK PANDAN, PESAWARAN 35454
TELEPON (0721) 4001379 / 4001380 FAKSIMILE (0721) 4001110
LAMAM : www.bbpbl.djpb.kkp.go.id POS ELEKTRONIK : bbpbl.lampung@gmail.com

No : B. 422 C / BBPBL / HP. 440 / XI / 2023
Lampiran : -
Hal : Persentase pengujian *Antimicrobial Resistance* (AMR)

PERSENTASE PENGUJIAN *ANTIMICROBIAL RESISTANCE* (AMR)
TW IV - 2023

Uraian	Target (%)	Realisasi (%)	%
Persentase pengujian <i>antimicrobial resistance</i> (AMR)	100	109,30	109,30

Cara perhitungan :

$$\text{Persentase Capaian} = \frac{\sum \text{sampel layanan kesehatan ikan yang diuji AMR}}{\text{Target sampel AMR yang diuji}} \times 100\%$$

$$\text{Capaian} = \frac{94}{86} \times 100\% = 109,30\%$$

Perincian pengujian sampel, sebagai berikut :

Sampel	Realisasi TW III	Bulan			Jumlah
		Oktober	November	Desember	
AMR	90	2	0	2	94

Bandar Lampung, 24 Desember 2023
BBPBL Lampung

Kepala,

Mulyanto, ST, M.Si

DATA DUKUNG

IKU 16. INDEKS PROFESIONALITAS

ASN LINGKUP BBPBL LAMPUNG



KEMENTERIAN KELAUTAN DAN PERIKANAN DIREKTORAT JENDERAL PERIKANAN BUDI DAYA BALAI BESAR PERIKANAN BUDI DAYA LAUT LAMPUNG

JALAN YOS SUDARSO, DESA HANURA, TELUK PANDAN, PESAWARAN 35454
TELEPON (0721) 4001379 / 4001380 FAKSIMILE (0721) 4001110
LAMAM : www.bbpbldjpb.kkp.go.id POS ELEKTRONIK : bbpbldlampung@gmail.com

No : B. 4236 /BBPBL / HP. 440 / XI / 2023
Lampiran :
Hal : Indeks profesionalitas ASN BBPBL Lampung

INDEKS PROFESIONALITAS ASN BBPBL LAMPUNG SEMESTER II - 2023

IP - ASN BBPBL Lampung Tahun 2023 mempunyai target 81, dengan cara penghitungan yang dilakukan per semester. Target semester I yaitu 73 dan semester II sebesar 81.

Uraian	Target	Realisasi	%
IP ASN BBPBL Lampung	81	89,9	110,99

← C Not Secure | nosp.kkp.go.id 4080/0-asn/2023/unker/518

IP ASN 2023 Dashboard Ekspor Laporan FAQ

SEARCH INTO TABLE LIST

No	Unit Kerja	Jumlah Pegawai Yang Dibitung	Kualifikasi (Sektor 25)		Kompetensi (Sektor 40)		Kemiripan (Sektor 30)		Keahlian (Sektor 10)		TOTAL	Keterangan
			IP	Presentase	IP	Presentase	IP	Presentase	IP	Presentase		
1	DEKAT TINGKAT (JALAN PERIKANAN BUDIDAYA)	103	20,88	83,92 %	39,77	87,93 %	25	83,33 %	5	100 %	89,9	TINGGI
2	DIREKTORAT PERIKANAN DAN PERIKANAN LAUT	39	21,04	89,86 %	33,83	79,33 %	25	83,33 %	5	100 %	83,87	TINGGI
3	DIREKTORAT PERIKANAN	38	21,61	95,84 %	33,21	88,28 %	25	83,33 %	5	100 %	94,91	TINGGI
4	DIREKTORAT PERIKANAN DAN PERIKANAN LAUT	39	21,04	89,86 %	34,72	88,8 %	25	83,33 %	5	100 %	88,81	TINGGI
5	DIREKTORAT PERIKANAN DAN PERIKANAN LAUT	39	22,08	88,24 %	31,42	78,51 %	25	83,33 %	5	100 %	83,48	TINGGI
6	BALAI BESAR PERIKANAN BUDIDAYA LAUT LAMPUNG	73	20,83	83,52 %	29,38	88,38 %	25	83,33 %	5	100 %	89,9	TINGGI
7	BALAI BESAR PERIKANAN BUDIDAYA LAUT LAMPUNG	73	20,32	81,28 %	29,38	88,45 %	25	83,33 %	5	100 %	89,9	TINGGI
8	BALAI BESAR PERIKANAN BUDIDAYA LAUT LAMPUNG	90	21,08	88,22 %	27,22	83,75 %	24,38	81,25 %	5	100 %	87,47	TINGGI
9	BALAI PERIKANAN BUDIDAYA LAUT LAMPUNG (ST. JENONG)	81	20,88	83,44 %	30,57	81,42 %	24,38	81,25 %	5	100 %	82,82	TINGGI
10	BALAI PERIKANAN BUDIDAYA LAUT LAMPUNG (SARAJAI)	81	20,42	82,48 %	40	100 %	25	83,33 %	5	100 %	90,42	TINGGI
11	BALAI PERIKANAN BUDIDAYA LAUT LAMPUNG (SARAJAI)	81	20,83	83,72 %	28,75	88,88 %	23,25	84,72 %	5	100 %	86,45	TINGGI
12	BALAI PERIKANAN BUDIDAYA LAUT LAMPUNG (SARAJAI)	55	20,51	82,04 %	28,72	89,73 %	25	83,33 %	5	100 %	86,24	TINGGI
13	BALAI PERIKANAN BUDIDAYA LAUT LAMPUNG	71	20,75	83,1 %	38,47	88,57 %	28,67	88,9 %	5	100 %	91,82	SANGAT TINGGI
14	BALAI PERIKANAN BUDIDAYA LAUT LAMPUNG	37	20,89	82,76 %	37,39	83,56 %	25	83,33 %	5	100 %	88,04	TINGGI
15	BALAI PERIKANAN BUDIDAYA LAUT LAMPUNG	36	20,89	82,86 %	29,87	88,8 %	25,77	85,7 %	5	100 %	87,28	TINGGI

1 2

Bandar Lampung, 24 Desember 2023
 BBPBL Lampung
 Kepala,

 Mulyanto, ST, M.Si



KEMENTERIAN KELAUTAN DAN PERIKANAN
DIREKTORAT JENDERAL PERIKANAN BUDI DAYA

JALAN MEDAN MERDEKA TIMUR NOMOR 16
JAKARTA 10110 KOTAK POS 4130 JKP 10041
TELEPON (021) 3519070 (LACAK), FAKSIMILE (021) 3514772
LAMAM www.kkp.go.id SUREL ditjenpb@kkp.go.id

Nomor : B.181/DJPB.1/KP.720/I/2024
Sifat : Biasa
Lampiran : 1 berkas
Hal : Capaian IKU IP-ASN Semester II Tahun 2023
Lingkup Ditjen Perikanan Budi Daya

9 Januari 2024

Yth. Daftar terlampir

Sehubungan nota dinas Kepala Biro SDM Aparatur dan Organisasi nomor 45/SJ.3/KP.110/I/2024, tanggal 5 Januari 2023 hal Pemberitahuan Batas Akhir Pengukuran Kinerja Utama Indeks Profesionalitas Aparatur Sipil Negara (IP ASN) di Lingkungan KKP Semester II Tahun 2023, bersama ini kami sampaikan hal-hal sebagai berikut :

1. Capaian IP ASN lingkup Direktorat Jenderal Perikanan Budi Daya per tanggal 9 Januari 2024 dari hasil pengukuran Kualifikasi, Kompetensi, Kinerja dan Disiplin pada *dashboard* IP ASN yang berbasis Sistem Informasi Manajemen Kepegawaian KKP yaitu **88,37 (kategori tinggi)**, yang terdiri dari **Kualifikasi 20,99; Kompetensi 37,29; Kinerja 20,08; dan Disiplin 5,00**. Adapun data capaian dapat dilihat pada *dashboard* di link opeg.kkp.go.id:4080/ip-asn/2023/unker/515 atau telah kami rangkum sebagaimana pada lampiran 2.
2. Target Pengukuran IP ASN lingkup Direktorat Jenderal Perikanan Budi Daya pada tahun 2023 dibuat per semester dengan **target Nilai Semester Pertama 73** (kategori sedang) dan **target Nilai Semester Kedua 81** (kategori tinggi), metode pengambilan nilai, mengambil Nilai Semester Kedua Tahun 2023.

Atas perhatian dan kerjasama Saudara, kami ucapkan terima kasih.

a.n. Direktur Jenderal Perikanan Budi Daya
Sekretaris Ditjen Perikanan Budidaya,



Ditandatangani
Secara Elektronik

Gemi Triastutik

Tembusan :

1. Direktur Jenderal Perikanan Budi Daya.
2. Kepala Biro SDM Aparatur dan Organisasi.

Lampiran 1
Nomor : B.181/DJPB.1/KP.720/I/2024
Tanggal : 9 Januari 2024

Daftar Penerima Surat

A.	Pusat
1.	Direktur Kawasan dan Kesehatan Ikan
2.	Direktur Perbenihan
3.	Direktur Pakan dan Obat Ikan
4.	Plt. Direktur Produksi dan Usaha Budidaya
B.	UPT
1.	Kepala Balai Besar Perikanan Budidaya Air Payau Jepara
2.	Plh. Kepala Balai Besar Perikanan Budidaya Air Tawar Sukabumi
3.	Kepala Balai Besar Perikanan Budidaya Laut Lampung
4.	Kepala Balai Perikanan Budidaya Air Payau Situbondo
5.	Kepala Balai Perikanan Budidaya Air Payau Takalar
6.	Kepala Balai Perikanan Budidaya Air Payau Ujung Batee
7.	Kepala Balai Perikanan Budidaya Air Tawar Mandiangin
8.	Plt. Kepala Balai Perikanan Budidaya Air Tawar Sungai Gelam, Jambi
9.	Kepala Balai Perikanan Budidaya Air Tawar Tatelu
10.	Kepala Balai Perikanan Budidaya Laut Ambon
11.	Kepala Balai Perikanan Budidaya Laut Batam
12.	Kepala Balai Perikanan Budidaya Laut Lombok
13.	Kepala Balai Layanan Usaha dan Produksi Perikanan Budidaya Karawang
14.	Kepala Balai Produksi Induk Udang Unggul dan Keekerangan Karangasem
15.	Kepala Balai Pengujian Penyakit Ikan dan Lingkungan Serang

a.n. Direktur Jenderal Perikanan Budi Daya
Sekretaris Ditjen Perikanan Budidaya,



**Ditandatangani
Secara Elektronik**

Gemi Triastutik

Lampiran 2
Nomor : B.181/DJPB.1/KP.720/I/2024
Tanggal : 9 Januari 2024

**REKAPITULASI NILAI INDEKS PROFESIONALITAS ASN
LINGKUP DIREKTORAT JENDERAL PERIKANAN BUDIDAYA
SEMESTER II TAHUN 2023**

No.	Unit Kerja	Komponen IP ASN				Total	Kategori
		Kualifikasi	Kompetensi	Kinerja	Disiplin		
1.	Sekretariat DJPB	20.98	39.17	25.00	5.00	90.16	Tinggi
2.	Dit Kawasan dan Kesehatan Ikan	21.74	31.33	25.00	5.00	83.07	Tinggi
3.	Dit Perbenihan	21.61	33.31	25.00	5.00	84.91	Tinggi
4.	Dit Pakan dan Obat Ikan	21.28	34.72	25.00	5.00	86.01	Tinggi
5.	Dit Produksi dan Usaha Budidaya	22.06	31.43	25.00	5.00	83.49	Tinggi
6.	BBPBAP Jepara	20.88	39.59	25.00	4.98	90.45	Tinggi
7.	BBPBAT Sukabumi	21.08	37.22	24.38	5.00	87.67	Tinggi
8.	BBPBL Lampung	20.52	39.38	25.00	5.00	89.90	Tinggi
9.	BPBAP Situbondo	20.86	32.57	24.69	5.00	83.12	Tinggi
10.	BPBAP Takalar	20.62	40.00	25.00	5.00	90.62	Tinggi
11.	BPBAP Ujung Batee	21.21	37.67	25.00	5.00	88.88	Tinggi
12.	BPBAT Mandiangin	20.51	39.73	25.00	5.00	90.24	Tinggi
13.	BPBAT Sei Gelam, Jambi	20.93	39.75	25.25	5.00	90.93	Tinggi
14.	BPBAT Tatelu	20.92	39.72	25.00	5.00	90.64	Tinggi
15.	BPBL Ambon	20.89	38.73	25.71	5.00	91.34	Sangat Tinggi
16.	BPBL Batam	20.75	39.41	26.67	5.00	91.82	Sangat Tinggi
17.	BPBL Lombok	20.69	37.35	25.00	5.00	88.04	Tinggi
18.	BLUPPB Karawang	20.38	40.00	25.00	5.00	90.38	Tinggi
19.	BPIUUK Karangasem	20.89	38.44	25.00	5.00	89.33	Tinggi
20.	BPKIL Serang	21.06	35.29	25.00	5.00	86.35	Tinggi
Rata-Rata		20.99	37.29	24.96	5.00	88.37	Tinggi

a.n. Direktur Jenderal Perikanan Budi Daya
Sekretaris Ditjen Perikanan Budidaya,



**Ditandatangani
Secara Elektronik**

Gemi Triastutik

DATA DUKUNG

IKU 17. HASIL PENILAIAN
PEMBANGUNAN ZI MENUJU WBK



KEMENTERIAN KELAUTAN DAN PERIKANAN
DIREKTORAT JENDERAL PERIKANAN BUDI DAYA
BALAI BESAR PERIKANAN BUDI DAYA LAUT LAMPUNG

JALAN YOS SUDARSO, DESA HANURA, TELUK PANDAN, PESAWARAN 35454
TELEPON (0721) 4001379 / 4001380 FAKSIMILE (0721) 4001110
LAMAN : www.bbpbldjpb.kkp.go.id POS ELEKTRONIK : bbpbldlampung@gmail.com

No : B.166/BBPBL/HP.440/1/2024
Lampiran : -
Hal : Hasil Penilaian Pembangunan ZI menuju WBK

HASIL PENILAIAN PEMBANGUNAN ZI MENUJU WBK
TAHUN 2023

Uraian	Target (nilai)	Realisasi (nilai)	%
Hasil penilaian Pembangunan ZI menuju WBK	76	90,96	119,68

Berdasarkan BA Penilaian Mandiri Pembangunan Zona Integritas BBPBL Lampung No. B.160/BBPBL/HP.440.I/2024 didapatkan hasil sebagai berikut :

HASIL PENILAIAN MANDIRI PEMBANGUNAN ZONA INTEGRITAS
BBPBL LAMPUNG 2023

Penilaian	Bobot	Nilai	%
A. PENGUNGKIT	60,00	53,97	
I. PEMENUHAN	30,00	26,30	87,66%
1. MANAJEMEN PERUBAHAN	4,00	3,07	76,79%
2. PENATAAN TATALAKSANA	3,50	2,83	80,95%
3. PENATAAN SISTEM MANAJEMEN SDM APARATUR	5,00	4,31	86,21%
4. PENGUATAN AKUNTABILITAS	5,00	5,00	100,00%
5. PENGUATAN PENGAWASAN	7,50	6,13	81,67%
6. PENINGKATAN KUALITAS PELAYANAN PUBLIK	5,00	4,96	99,17%
II. REFORM	30,00	27,67	92,23%
1. MANAJEMEN PERUBAHAN	4,00	3,67	91,75%
2. PENATAAN TATALAKSANA	3,50	3,00	85,71%
3. PENATAAN SISTEM MANAJEMEN SDM APARATUR	5,00	3,50	70,00%
4. PENGUATAN AKUNTABILITAS	5,00	5,00	100,00%
5. PENGUATAN PENGAWASAN	7,50	7,50	100,00%
6. PENINGKATAN KUALITAS PELAYANAN PUBLIK	5,00	5,00	100,00%
TOTAL PENGUNGKIT		53,97	89,95%
B. HASIL	40,00	36,99	
I. BIROKRASI YANG BERSIH DAN	22,50	20,57	91,41%
a Nilai Survey Persepsi Korupsi (Survei Eksternal : Indeks Persepsi Anti Korupsi/ IPAK)	17,50	16,82	96,10%
b Capaian Kinerja Lebih Baik dari pada Capaian	5,00	3,75	75,00%
II. PELAYANAN PUBLIK YANG PRIMA	17,50	16,42	93,83%
a Nilai Persepsi Kualitas Pelayanan (Survei	17,50	16,42	93,83%
TOTAL HASIL		36,99	92,47%
NILAI EVALUASI REFORMASI BIROKRASI		90,96	

Bandar Lampung, 9 Januari 2024

BBPBL Lampung

Kepala,

Mulyanto, ST, M.Si



17

KEMENTERIAN KELAUTAN DAN PERIKANAN
DIREKTORAT JENDERAL PERIKANAN BUDI DAYA
BALAI BESAR PERIKANAN BUDI DAYA LAUT LAMPUNG

JALAN YOS SUDARSO, DESA HANURA, TELUK PANDAN, PESAWARAN 35454

TELEPON (0721) 4001379 / 4001380 FAKSIMILE (0721) 4001110

LAMAM : www.bbpl.djpb.kkp.go.id POS ELEKTRONIK : bbpl.lampung@gmail.com

BERITA ACARA
PENILAIAN MANDIRI PEMBANGUNAN ZONA INTEGRITAS
BBPBL LAMPUNG TAHUN 2023

NOMOR : B. 160/BBPBL/HP. 440/I / 2024

Pada hari ini **JUM'AT** tanggal **LIMA** bulan **JANUARI** tahun **DUA RIBU DUA PULUH EMPAT** Yang bertandatangan dibawah ini :

1. Nama : Mulyanto, S.T., M.Si.
Jabatan : Kepala BBPBL Lampung
Alamat : Jl. Yos Sudarso, Desa Hanura, Padang Cermin, Pesawaran,

Dengan ini menyatakan bahwa telah dilakukan penilaian mandiri atas Pembangunan Zona Integritas di Balai Besar Perikanan Budi Daya Laut (BBPBL) Lampung dengan hasil sebagai berikut :

HASIL PENILAIAN MANDIRI PEMBANGUNAN ZONA INTEGRITAS
BBPBL LAMPUNG 2023

Penilaian		Bobot	Nilai	%
A. PENGUNGKIT		60,00	53,97	
I. PEMENUHAN		30,00	26,30	87,66%
	1. MANAJEMEN PERUBAHAN	4,00	3,07	76,79%
	2. PENATAAN TATALAKSANA	3,50	2,83	80,95%
	3. PENATAAN SISTEM MANAJEMEN SDM APARATUR	5,00	4,31	86,21%
	4. PENGUATAN AKUNTABILITAS	5,00	5,00	100,00%
	5. PENGUATAN PENGAWASAN	7,50	6,13	81,67%
	6. PENINGKATAN KUALITAS PELAYANAN PUBLIK	5,00	4,96	99,17%
II. REFORM		30,00	27,67	92,23%
	1. MANAJEMEN PERUBAHAN	4,00	3,67	91,75%
	2. PENATAAN TATALAKSANA	3,50	3,00	85,71%
	3. PENATAAN SISTEM MANAJEMEN SDM APARATUR	5,00	3,50	70,00%
	4. PENGUATAN AKUNTABILITAS	5,00	5,00	100,00%
	5. PENGUATAN PENGAWASAN	7,50	7,50	100,00%
	6. PENINGKATAN KUALITAS PELAYANAN PUBLIK	5,00	5,00	100,00%
TOTAL PENGUNGKIT			53,97	89,95%
B. HASIL		40,00	36,99	
I. BIROKRASI YANG BERSIH DAN		22,50	20,57	91,41%
	a Nilai Survey Persepsi Korupsi (Survei Eksternal : Indeks Persepsi Anti Korupsi/ IPAK)	17,50	16,82	96,10%
	b Capaian Kinerja Lebih Baik dari pada Capaian	5,00	3,75	75,00%
II. PELAYANAN PUBLIK YANG PRIMA		17,50	16,42	93,83%
	a Nilai Persepsi Kualitas Pelayanan (Survei	17,50	16,42	93,83%
TOTAL HASIL			36,99	92,47%
NILAI EVALUASI REFORMASI BIROKRASI			90,96	

Demikian Berita Acara ini dibuat dengan sebenarnya, pada hari ini dan tanggal tersebut diatas, untuk dipergunakan sebagai mana mestinya.

Kepala BBPBL Lampung


Mulyanto, ST, M.Si



Penilaian	Bobot	Penjelasan	Pilihan Jawaban	Jawaban	Nilai	%	Catatan/Keterangan/Penjelasan	Rekomendasi	Dokumen Pendukung
-----------	-------	------------	-----------------	---------	-------	---	-------------------------------	-------------	-------------------

LEMBAR KERJA EVALUASI PEMBANGUNAN ZI MENUJU WBK/WBBM
UNIT KERJA : BBPBL LAMPUNG
TAHUN : 2023

A. PENGUNGKIT	60.00				53.97	89.95%			
I. PEMENUHAN	30.00				26.30	87.66%			
1. MANAJEMEN PERUBAHAN	4.00				3.07	76.79%			
i. Penyusunan Tim Kerja	0.50				0.50	100.00%			
a. Unit kerja telah membentuk tim untuk melakukan pembangunan Zona Integritas		Ya, jika Tim telah dibentuk di dalam unit kerja.	Ya/Tidak	Ya	1.00				1. ST B.106/BBPBL/KP.750/1/2023 2. ST B.2515/BBPBL/KP.750/VIII/2023 Revisi dari ST B.106/BBPBL/KP.750/1/2023
b. Penentuan anggota Tim dipilih melalui prosedur/mechanisme yang jelas		a. Jika dengan prosedur/mechanisme yang jelas dan mewakili seluruh unsur dalam unit kerja b. Jika sebagian menggunakan prosedur yang mewakili sebagian besar unsur dalam unit kerja c. Jika tidak di seleksi	A/B/C	A	1.00				1. Mekanisme pembentukan tim WBK 2023 2. Usulan pembentukan tim WBK 2023 3. Bagan tim WBK 2023
ii. Rencana Pembangunan Zona Integritas	1.00				0.67	66.67%			
a. Terdapat dokumen rencana kerja pembangunan Zona Integritas menuju WBK/WBBM		Ya, jika memiliki rencana kerja pembangunan Zona Integritas.	Ya/Tidak	Ya	1.00				1. Dokumen hasil identifikasi 2023 2. Matriks 2023 3. Rencana Kerja 2023
b. Dalam dokumen pembangunan terdapat target-prioritas yang relevan dengan tujuan pembangunan WBK/WBBM		a. Jika semua target-prioritas relevan dengan tujuan pembangunan WBK/WBBM b. Jika sebagian target-prioritas relevan dengan tujuan pembangunan WBK/WBBM c. Jika tidak ada target-prioritas yang relevan dengan tujuan pembangunan WBK/WBBM	A/B/C	B	0.50				1. Dokumen hasil identifikasi 2023 2. Rencana Kerja Pembangunan ZI 2023 3. Matriks Rencana Kerja 2023
c. Terdapat mekanisme atau media untuk mensosialisasikan pembangunan WBK/WBBM		a. Jika telah dilakukan pengelolaan media/aktivitas interaktif yang efektif untuk menginformasikan pembangunan ZI kepada internal dan stakeholder secara berkala b. Jika pengelolaan media/aktivitas interaktif dilakukan secara terbatas dan tidak secara berkala c. Jika pengelolaan media/aktivitas interaktif belum dilakukan	A/B/C	B	0.50				1. Sosialisasi rencana pembangunan ZI di WA grup 2. Sosialisasi di media sosial 3. Sosialisasi di apel pagi 4. Sosialisasi dengan banner
iii. Pemantauan dan Evaluasi Pembangunan	1.00				0.78	78.00%			
a. Seluruh kegiatan pembangunan sudah dilaksanakan sesuai dengan rencana		a. Jika semua kegiatan pembangunan telah dilaksanakan sesuai dengan rencana b. Jika sebagian besar kegiatan pembangunan telah dilaksanakan sesuai dengan rencana c. Jika sebagian kecil kegiatan pembangunan telah dilaksanakan sesuai dengan rencana d. Jika belum ada kegiatan pembangunan yang dilakukan	A/B/C/D	B	0.67				1. Rencana Kerja Pembangunan ZI 2023 2. Monev Pembangunan ZI
b. Terdapat monitoring dan evaluasi terhadap pembangunan Zona Integritas		a. Jika monitoring dan evaluasi melibatkan pimpinan dan dilakukan secara berkala b. Jika monitoring dan evaluasi melibatkan pimpinan tetapi tidak secara berkala c. Jika monitoring dan evaluasi tidak melibatkan pimpinan dan tidak secara berkala d. Jika tidak terdapat monitoring dan evaluasi terhadap	A/B/C/D	A	1.00				1. Hasil Monev Pembangunan ZI (TW I - III) 2. Keterlibatan pimpinan dlm monev 3. Laporan hasil monev (TW I - III)
c. Hasil Monitoring dan Evaluasi telah ditindaklanjuti		a. Jika semua catatan/rekomendasi hasil monitoring dan evaluasi tim internal atas persiapan dan pelaksanaan kegiatan Unit WBK/WBBM telah ditindaklanjuti b. Jika sebagian besar catatan/rekomendasi hasil monitoring dan evaluasi tim internal atas persiapan dan pelaksanaan kegiatan Unit WBK/WBBM telah ditindaklanjuti c. Jika sebagian kecil catatan/rekomendasi hasil monitoring dan evaluasi tim internal atas persiapan dan pelaksanaan kegiatan Unit WBK/WBBM telah ditindaklanjuti d. Jika catatan/rekomendasi hasil monitoring dan evaluasi tim internal atas persiapan dan pelaksanaan kegiatan Unit WBK/WBBM belum ditindaklanjuti	A/B/C/D	B	0.67				1. Laporan monev ZI TW I 2. Laporan monev ZI TW II 3. Laporan monev ZI TW III
iv. Perubahan pola pikir dan budaya kerja	1.50				1.13	75.00%			
a. Pimpinan berperan sebagai <i>role model</i> dalam pelaksanaan Pembangunan WBK/WBBM		ya, jika pimpinan menjadi contoh pelaksanaan nilai-nilai organisasi.	Ya/Tidak	Ya	1.00				1. Absensi Januari - Desember 2023 (update) 2. Bahan ekspose pimpinan 3. Bukti penegakan disiplin 4. Keterlibatan pimpinan dalam pembangunan ZI 5. Laporan hasil pengawasan 6. Laporan perjalanan dinas 7. LHKPN pimpinan an. Mulyanto 8. Pakta integritas pimpinan 9. PK pimpinan BBPBL Lampung (PK januari 2023, PK pra validasi 2023, PK pra validasi 2022)
b. Sudah ditetapkan agen perubahan		a. Jika agen perubahan telah ditetapkan dan berkontribusi terhadap perubahan pada unit kerjanya b. Jika agen perubahan telah ditetapkan namun belum berkontribusi terhadap perubahan pada unit kerjanya c. Jika belum terdapat agen perubahan	A/B/C	B	0.50				1. ST No. 769/BBPBL/KP.750/II/2023 tentang penetapan agen perubahan 2. Rencana kerja agen perubahan 3. Laporan agen perubahan (semester I dan semester II) 4. Monev agen perubahan semester I dan semester II

Penilaian	Bobot	Penjelasan	Pilihan Jawaban	Jawaban	Nilai	%	Catatan/Keterangan/Penjelasan	Rekomendasi	Dokumen Pendukung
c. Telah dibangun budaya kerja dan pola pikir di lingkungan organisasi		a. Jika telah dilakukan upaya pembangunan budaya kerja dan pola pikir dan mampu mengurangi resistensi atas perubahan b. Jika telah dilakukan upaya pembangunan budaya kerja dan pola pikir tapi masih terdapat resistensi atas perubahan c. Jika belum terdapat upaya pembangunan budaya kerja dan pola pikir	A/B/C	B	0.50				1. Sosialisasi ASN berahklak 2. Laporan implementasi core value berahklak
d. Anggota organisasi terlibat dalam pembangunan Zona Integritas menuju WBK/WBBM		a. Jika semua anggota terlibat dalam pembangunan Zona Integritas menuju WBK/WBBM dan usulan-usulan dari anggota diakomodasikan dalam keputusan b. Jika sebagian besar anggota terlibat dalam pembangunan Zona Integritas menuju WBK/WBBM c. Jika sebagian kecil anggota terlibat dalam pembangunan Zona Integritas menuju WBK/WBBM d. Jika belum ada anggota terlibat dalam pembangunan Zona Integritas menuju WBK/WBBM	A/B/C/D	A	1.00				Kegiatan yg menunjukkan keterlibatan anggota pada kegiatan ZI
2. PENATAAN TATALAKSANA	3.50				2.83	80.95%			
i. Prosedur Operasional Tetap (SOP) Kegiatan Utama	1.00				0.83	83.33%			
a. SOP mengacu pada peta proses bisnis instansi		a. Jika semua SOP unit telah mengacu peta proses bisnis dan juga melakukan inovasi yang selaras b. Jika semua SOP unit telah mengacu peta proses bisnis c. Jika sebagian SOP unit telah mengacu peta proses bisnis d. Jika belum terdapat SOP unit yang mengacu peta proses bisnis	A/B/C/D	A	1.00				1. Peta proses bisnis BBPBL Lampung 2. Peta proses bisnis DJPB 3. Peta proses bisnis KKP 4. Surat penetapan peta proses bisnis 2023 No. B239/BBPBL/OT.210/1/2023 5. SK Tim Penyusun SOP 2023 No. B.283/BBPBL/OT.210/1/2023 6. SK Tim Penyusun SOP 2023 No. B.2521/BBPBL/OT.210/VIII/2023 (Revisi) 7. SOP utama
b. Prosedur operasional tetap (SOP) telah diterapkan		a. Jika unit telah menerapkan seluruh SOP yang ditetapkan organisasi dan juga melakukan inovasi pada SOP yang diterapkan b. Jika unit telah menerapkan seluruh SOP yang ditetapkan organisasi c. Jika unit telah menerapkan sebagian besar SOP yang ditetapkan organisasi d. Jika unit telah menerapkan sebagian kecil SOP yang ditetapkan organisasi e. Jika unit belum menerapkan SOP yang telah ditetapkan organisasi	A/B/C/D/E	C	0.50		OTW		Penerapan SOP : 1. Produksi benih ikan laut 2. Pelayanan guest house, asrama, auditorium 3. Bantuan masyarakat 4. Pengawasan pembudidayaan ikan 5. Produksi calon induk 6. Pelayanan kualitas air 7. Pelayanan kualitas air plankton 8. Pelayanan penyakit IMNV 9. Pelayanan penyakit IMNV 2 hari 10. Pelayanan penyakit AHPND 11. Pelayanan proksimat kadar air 12. Pelayanan proksimat serat, protein
c. Prosedur operasional tetap (SOP) telah dievaluasi		a. Jika seluruh SOP utama telah dievaluasi dan telah ditindaklanjuti berupa perbaikan SOP atau usulan perbaikan SOP b. Jika sebagian besar SOP utama telah dievaluasi dan telah ditindaklanjuti berupa perbaikan SOP atau usulan perbaikan SOP c. Jika sebagian besar SOP utama telah dievaluasi tetapi belum ditindaklanjuti d. Jika sebagian kecil SOP utama telah dievaluasi e. Jika SOP belum pernah dievaluasi	A/B/C/D/E	A	1.00				Money SOP 2023
ii. Sistem Pemerintahan Berbasis Elektronik (SPBE)	2.00				1.50	75.00%			
a. Sistem pengukuran kinerja unit sudah menggunakan teknologi informasi		a. Jika unit memiliki sistem pengukuran kinerja (e-performance /e-sakip) yang menggunakan teknologi informasi dan juga melakukan inovasi b. Jika unit memiliki sistem pengukuran kinerja (e-performance /e-sakip) yang menggunakan teknologi informasi c. Jika belum memiliki sistem pengukuran kinerja (e-performance /e-sakip) yang menggunakan teknologi informasi	A/B/C	B	0.50				1. Dashboard Kinerja TW I - III 2023
b. Operasionalisasi manajemen SDM sudah menggunakan teknologi informasi		a. Jika unit memiliki operasionalisasi manajemen SDM yang menggunakan teknologi informasi dan juga melakukan inovasi b. Jika unit memiliki operasionalisasi manajemen SDM yang menggunakan teknologi informasi secara terpusat c. Jika belum menggunakan teknologi informasi dalam operasionalisasi manajemen SDM	A/B/C	B	0.50				1. SS simpeg per bulan 2. SS e-pegawai 3. SS MySAPK 4. SS e-Kinerja BKN 5. SS e-presensi 6. SS e-milea 7. SS portal.kkp.go.id
c. Pemberian pelayanan kepada publik sudah menggunakan teknologi informasi		a. Jika unit memberikan pelayanan kepada publik dengan menggunakan teknologi informasi terpusat/unit sendiri dan terdapat inovasi b. Jika unit memberikan pelayanan kepada publik dengan menggunakan teknologi informasi secara terpusat c. Jika belum memberikan pelayanan kepada publik dengan menggunakan teknologi informasi	A/B/C	A	1.00				1. SS web BBPBL Lampung 2. SS aplikasi SIPANDU

Penilaian	Bobot	Penjelasan	Pilihan Jawaban	Jawaban	Nilai	%	Catatan/Keterangan/Penjelasan	Rekomendasi	Dokumen Pendukung
d. Telah dilakukan monitoring dan dan evaluasi terhadap pemanfaatan teknologi informasi dalam pengukuran kinerja unit, operasionalisasi SDM, dan pemberian layanan kepada publik		a. Jika laporan monitoring dan evaluasi terhadap pemanfaatan teknologi informasi dalam pengukuran kinerja unit, operasionalisasi SDM, dan pemberian layanan kepada publik sudah dilakukan secara berkala b. Jika laporan monitoring dan evaluasi terhadap pemanfaatan teknologi informasi dalam pengukuran kinerja unit, operasionalisasi SDM, dan pemberian layanan kepada publik sudah dilakukan tetapi tidak secara berkala c. Jika tidak terdapat monitoring dan evaluasi terhadap pemanfaatan teknologi informasi dalam pengukuran kinerja unit, operasionalisasi SDM, dan pemberian layanan kepada publik	A/B/C	A	1.00				1. Monev TI semester I - 2023 2. Monev TI semester II - 2023
iii. Keterbukaan Informasi Publik	0.50				0.50	100.00%			
a. Kebijakan tentang keterbukaan informasi publik telah diterapkan		a. Jika sudah terdapat Pejabat Pengelola Informasi Publik (PPID) yang menyebarkan seluruh informasi yang dapat diakses secara mutakhir dan lengkap b. Jika sudah terdapat PPID yang menyebarkan sebagian informasi yang dapat diakses secara mutakhir dan lengkap c. Jika belum ada PPID dan belum melakukan penyebaran informasi publik	A/B/C	A	1.00				1. SK KIP No. B.279/BBPBL/OT.210/1/2023 2. ST No. 283/BBPBL/KP.440/1/2023 tentang pejabat PPID 2023 3. ST No. B.2522/BBPBL/OT.210/VIII/2023 tentang pejabat PPID 2023 (revisi) 4. SK No. B.299/BBPBL/OT.210/1/2023 tentang daftar informasi publik 2023 5. Informasi setiap saat 6. Informasi berkala 7. Informasi serta merta
b. Telah dilakukan monitoring dan evaluasi pelaksanaan kebijakan keterbukaan informasi publik		a. Jika dilakukan monitoring dan evaluasi pelaksanaan kebijakan keterbukaan informasi publik dan telah ditindaklanjuti b. Jika monitoring dan evaluasi pelaksanaan kebijakan keterbukaan informasi publik telah dilakukan tetapi belum ditindaklanjuti c. Jika monitoring dan evaluasi pelaksanaan kebijakan keterbukaan informasi publik belum dilakukan	A/B/C	A	1.00				Monev KIP
3. PENATAAN SISTEM MANAJEMEN SDM	5.00				4.31	86.21%			
i. Perencanaan Kebutuhan Pegawai sesuai dengan Kebutuhan Organisasi	0.25				0.22	89.00%			
a. Kebutuhan pegawai yang disusun oleh unit kerja mengacu kepada peta jabatan dan hasil analisis beban kerja untuk masing-masing jabatan		Ya, jika kebutuhan pegawai yang disusun oleh unit kerja mengacu kepada peta jabatan dan hasil analisis beban kerja untuk masing-masing jabatan.	Ya/Tidak	Ya	1.00				1. Peta Jabatan sesuai Kepmen KP 64 2. ABK/infojab 3. Usul pengangkatan jabatan 4. Usul formasi ASN 5. Infojab
b. Penempatan pegawai hasil rekrutmen murni mengacu kepada kebutuhan pegawai yang telah disusun per jabatan		a. Jika semua penempatan pegawai hasil rekrutmen murni mengacu kepada kebutuhan pegawai yang telah disusun per jabatan b. Jika sebagian besar penempatan pegawai hasil rekrutmen murni mengacu kepada kebutuhan pegawai yang telah disusun per jabatan c. Jika sebagian kecil penempatan pegawai hasil rekrutmen murni mengacu kepada kebutuhan pegawai yang telah disusun per jabatan d. Jika penempatan pegawai hasil rekrutmen murni tidak	A/B/C/D	B	0.67				1. Peta Jabatan sesuai Kepmen KP 64 2. Usul formasi ASN 3. SK dan SPMT an. Rakhmat Hadi, Ibrahim, Rifki, Andika 4. Infojab
c. Telah dilakukan monitoring dan dan evaluasi terhadap penempatan pegawai rekrutmen untuk memenuhi kebutuhan jabatan dalam organisasi telah memberikan perbaikan terhadap kinerja unit kerja		Ya, jika sudah dilakukan monitoring dan evaluasi terhadap penempatan pegawai hasil rekrutmen untuk memenuhi kebutuhan jabatan dalam organisasi telah memberikan perbaikan terhadap kinerja unit kerja.	Ya/Tidak	Ya	1.00				Monev rekrutmen 2023
ii. Pola Mutasi Internal	0.50				0.42	83.33%			
a. Dalam melakukan pengembangan karier pegawai, telah dilakukan mutasi pegawai antar jabatan		Ya, jika dilakukan mutasi pegawai antar jabatan sebagai wujud dari pengembangan karier pegawai.	Ya/Tidak	Ya	1.00				1. Kebijakan pola mutasi DJPB 2. ST penempatan pegawai/rolling 2023 3. ST tim kerja 2023 4. Rekap mutasi 5. Mutasi : JFT ke struktural, JFT ke JFU, JFT ke JFT lain, antar unit kerja lingkup KKP, antar KL
b. Dalam melakukan mutasi pegawai antar jabatan telah memperhatikan kompetensi jabatan dan mengikuti pola mutasi yang telah ditetapkan		a. Jika semua mutasi pegawai antar jabatan telah memperhatikan kompetensi jabatan dan mengikuti pola mutasi yang telah ditetapkan organisasi dan juga unit kerja memberikan pertimbangan terkait hal ini b. Jika semua mutasi pegawai antar jabatan telah memperhatikan kompetensi jabatan dan mengikuti pola mutasi yang telah ditetapkan organisasi c. Jika sebagian besar mutasi pegawai antar jabatan telah memperhatikan kompetensi jabatan dan mengikuti pola mutasi yang telah ditetapkan organisasi d. Jika sebagian kecil semua mutasi pegawai antar jabatan telah memperhatikan kompetensi jabatan dan mengikuti pola mutasi yang telah ditetapkan organisasi e. Jika mutasi pegawai antar jabatan belum memperhatikan kompetensi jabatan dan mengikuti pola mutasi yang telah ditetapkan organisasi	A/B/C/D/E	C	0.50				1. Kebijakan Pola Mutasi Per Dirjen DJPB No. 240/PER-DJPB/2019 2. Mutasi internal 2023 3. Peta jabatan Kepmen 64 4. ST penempatan pegawai 2023 5. Mutasi : JFT ke struktural, JFT ke JFU, JFT ke JFT lain, antar unit kerja lingkup KKP, antar KL
c. Telah dilakukan monitoring dan evaluasi terhadap kegiatan mutasi yang telah dilakukan dalam kaitannya dengan perbaikan kinerja		Ya, jika sudah dilakukan monitoring dan evaluasi terhadap kegiatan mutasi yang telah dilakukan dalam kaitannya dengan perbaikan kinerja.	Ya/Tidak	Ya	1.00				Monev Mutasi 2023
iii. Pengembangan Pegawai Berbasis Kompetensi	1.25				1.04	83.50%			

Penilaian				Bobot	Penjelasan	Pilihan Jawaban	Jawaban	Nilai	%	Catatan/Keterangan/Penjelasan	Rekomendasi	Dokumen Pendukung	
			a. Unit Kerja melakukan <i>Training Need Analysis</i> Untuk pengembangan kompetensi		Ya, jika sudah dilakukan <i>Training Need Analysis</i> Untuk pengembangan kompetensi.	Ya/Tidak	Ya	1.00				1. GAP 2023 2. Pedoman pelaksanaan analisis kebutuhan pendidikan 3. SK No. B.1376/BBPBL/KP.510/IV/2022 tentang pemberlakuan pedoman pengembangan kompetensi pegawai 4. Usulan diklat dan penjenjangan pegawai 2023 5. Infojab	
			b. Dalam menyusun rencana pengembangan kompetensi pegawai, telah mempertimbangkan hasil pengelolaan kinerja pegawai		a. Jika semua rencana pengembangan kompetensi pegawai mempertimbangkan hasil pengelolaan kinerja pegawai b. Jika sebagian besar rencana pengembangan kompetensi pegawai mempertimbangkan hasil pengelolaan kinerja pegawai c. Jika sebagian kecil rencana pengembangan kompetensi pegawai mempertimbangkan hasil pengelolaan kinerja pegawai d. Jika belum ada rencana pengembangan kompetensi pegawai yang mempertimbangkan hasil pengelolaan kinerja pegawai	A/B/C/D	B	0.67				1. SKP 2. ST penempatan pegawai 2023 3. Rencana usulan diklat 2023 4. Rencana pengembangan kompetensi PNS 2023 5. Rencana kebutuhan kompetensi 2019 - 2023 6. SK No. B.1376/BBPBL/KP.510/IV/2022 tentang pemberlakuan pedoman pengembangan kompetensi pegawai	
			c. Tingkat kesenjangan kompetensi pegawai yang ada dengan standar kompetensi yang ditetapkan untuk masing-masing jabatan		a. Jika persentase kesenjangan kompetensi pegawai dengan standar kompetensi yang ditetapkan sebesar <25% b. Jika persentase kesenjangan kompetensi pegawai dengan standar kompetensi yang ditetapkan sebesar >25%-50% c. Jika sebagian besar kompetensi pegawai dengan standar kompetensi yang ditetapkan untuk masing-masing jabatan >50% -75% d. Jika persentase kesenjangan kompetensi pegawai dengan standar kompetensi yang ditetapkan sebesar >75%-100%	A/B/C/D	A	1.00					GAP 2023
			d. Pegawai di Unit Kerja telah memperoleh kesempatan/hak untuk mengikuti diklat maupun pengembangan kompetensi lainnya		a. Jika seluruh pegawai di Unit Kerja telah memperoleh kesempatan/hak untuk mengikuti diklat maupun pengembangan kompetensi lainnya b. Jika sebagian besar pegawai di Unit Kerja telah memperoleh kesempatan/hak untuk mengikuti diklat maupun pengembangan kompetensi lainnya c. Jika sebagian kecil pegawai di Unit Kerja telah memperoleh kesempatan/hak untuk mengikuti diklat maupun pengembangan kompetensi lainnya d. Jika belum ada pegawai di Unit Kerja telah memperoleh kesempatan/hak untuk mengikuti diklat maupun pengembangan kompetensi lainnya	A/B/C/D	B	0.67					1. Realisasi diklat semester I 20223 2. Realisasi diklat semester II 2023 3. SK No. B.1376/BBPBL/KP.510/IV/2022 tentang pemberlakuan pedoman pengembangan kompetensi pegawai
			e. Dalam pelaksanaan pengembangan kompetensi, unit kerja melakukan upaya pengembangan kompetensi kepada pegawai (seperti pengikutsertaan pada lembaga pelatihan, <i>in-house training</i> , coaching, atau mentoring)		a. Jika unit kerja melakukan upaya pengembangan kompetensi kepada seluruh pegawai b. Jika unit kerja melakukan upaya pengembangan kompetensi kepada sebagian besar pegawai c. Jika unit kerja melakukan upaya pengembangan kompetensi kepada sebagian kecil pegawai d. Jika unit kerja belum melakukan upaya pengembangan kompetensi kepada pegawai	A/B/C/D	B	0.67					1. Realisasi diklat semester I 20223 2. Realisasi diklat semester II 2023 3. GAP 2023 4. Laporan diklat 5. Sertifikat mengikuti inhouse training
			f. Telah dilakukan monitoring dan evaluasi terhadap hasil pengembangan kompetensi dalam kaitannya dengan perbaikan kinerja		a. Jika monitoring dan evaluasi terhadap hasil pengembangan kompetensi dalam kaitannya dengan perbaikan kinerja telah dilakukan secara berkala b. Jika monitoring dan evaluasi terhadap hasil pengembangan kompetensi dalam kaitannya dengan perbaikan kinerja telah dilakukan namun tidak secara berkala c. Jika monitoring dan evaluasi terhadap hasil pengembangan kompetensi dalam kaitannya dengan perbaikan kinerja belum dilakukan	A/B/C	A	1.00					1. Monev pengembangan kompetensi semester I 2023 2. Monev pengembangan kompetensi semester II 2023
			iv. Penetapan Kinerja Individu	2.00				1.88	93.75%				
			a. Terdapat penetapan kinerja individu yang terkait dengan perjanjian kinerja organisasi		a. Jika seluruh penetapan kinerja individu terkait dengan kinerja organisasi serta perjanjian kinerja selaras dengan sasaran kinerja pegawai (SKP) b. Jika sebagian besar penetapan kinerja individu terkait dengan kinerja organisasi c. Jika sebagian kecil penetapan kinerja individu terkait dengan kinerja organisasi d. Jika belum ada penetapan kinerja individu terkait dengan	A/B/C/D	A	1.00					1. PK 2023 2. SKP 2023
			b. Ukuran kinerja individu telah memiliki kesesuaian dengan indikator kinerja individu level di atasnya		a. Jika seluruh ukuran kinerja individu telah memiliki kesesuaian dengan indikator kinerja individu level di atasnya serta menggambarkan <i>logis model</i> b. Jika sebagian besar ukuran kinerja individu telah memiliki kesesuaian dengan indikator kinerja individu level di atasnya c. Jika sebagian kecil ukuran kinerja individu telah memiliki kesesuaian dengan indikator kinerja individu level di atasnya d. Jika ukuran kinerja individu belum memiliki kesesuaian dengan indikator kinerja individu level di atasnya	A/B/C/D	A	1.00					1. PK 2023 2. Diagram alir timja sesuai BKN 3. MPH 2023 (awal) 4. MPH 2023 pra validasi 5. ST B.2702/BBPBL/KP.440/VIII/2023 tentang susunan tim kerja BBPBL Lampung 2023

Penilaian	Bobot	Penjelasan	Pilihan Jawaban	Jawaban	Nilai	%	Catatan/Keterangan/Penjelasan	Rekomendasi	Dokumen Pendukung
c. Pengukuran kinerja individu dilakukan secara periodik		a. Jika pengukuran kinerja individu dilakukan secara bulanan b. Jika pengukuran kinerja individu dilakukan secara triwulanan c. Jika pengukuran kinerja individu dilakukan secara semesteran d. Jika pengukuran kinerja individu dilakukan secara tahunan e. Jika pengukuran kinerja individu belum dilakukan	A/B/C/D/E	B	0.75				1. SKP 2023 2. Rekap SKP 2023 TW I - TW III
d. Hasil penilaian kinerja individu telah dijadikan dasar untuk pemberian reward		Ya, jika hasil hasil penilaian kinerja individu telah dijadikan dasar untuk pemberian reward (Seperti: pengembangan karir individu, atau penghargaan)	Ya/Tidak	Ya	1.00				1. ST No..... Tim penilai kinerja 2023 2. Pedoman penilaian kinerja 2022 3. Reward PNS 4. Reward kontrak 5. Reward THL
v. Penegakan Aturan Disiplin/Kode Etik/Kode Perilaku Pegawai	0.75				0.50	67.00%			
a. Aturan disiplin/kode etik/kode perilaku telah dilaksanakan/diimplementasikan		a. Jika unit kerja telah mengimplementasikan seluruh aturan disiplin/kode etik/kode perilaku yang ditetapkan organisasi dan juga membuat inovasi terkait aturan disiplin/kode etik/kode perilaku yang sesuai dengan karakteristik unit kerja b. Jika unit kerja telah mengimplementasikan seluruh aturan disiplin/kode etik/kode perilaku yang ditetapkan organisasi c. Jika unit kerja telah mengimplementasikan sebagian aturan disiplin/kode etik/kode perilaku yang ditetapkan organisasi d. Jika unit kerja belum mengimplementasikan aturan disiplin/kode etik/kode perilaku yang ditetapkan organisasi	A/B/C/D	B	0.67				1. SK No. B.1377/BBPBL/OT.210/IV/2023 tentang tim pengawas kode etik BBPBL Lampung 2. Peraturan Dirjen PB No. 256 tahun 2022 tentang kode etik bagi pegawai lingkup DJPB 3. Hukuman disiplin an. Murtadlo (2020) 4. Share buku kode etik kepada pegawai BBPBL Lampung
vi. Sistem Informasi Kepegawaian	0.25				0.25	100.00%			
a. Data informasi kepegawaian unit kerja telah dimutakhirkan secara berkala		a. Jika data informasi kepegawaian unit kerja dapat diakses oleh pegawai dan dimutakhirkan setiap ada perubahan data pegawai b. Jika data informasi kepegawaian unit kerja dapat diakses oleh pegawai dan dimutakhirkan namun secara berkala c. Jika data informasi kepegawaian unit kerja belum dimutakhirkan	A/B/C	A	1.00				1. Data aktivitas operator simpeg Januari - Desember 2023 2. Daftar nominatif pegawai Maret, Juni, September, Desember 2023 3. Data pegawai pensiun 4. Data pegawai mutasi 4. Data pegawai pindah jabatan, KJ, KP, pegawai baru
4. PENGUATAN AKUNTABILITAS	5.00				5.00	100.00%			
i. Keterlibatan Pimpinan	2.50				2.50	100.00%			
a. Unit kerja telah melibatkan pimpinan secara langsung pada saat penyusunan perencanaan		a. Jika pimpinan selalu terlibat dalam seluruh tahapan penyusunan perencanaan b. Jika pimpinan ikut terlibat dalam sebagian tahapan penyusunan perencanaan c. Jika tidak ada keterlibatan pimpinan dalam penyusunan perencanaan, hanya menandatangani	A/B/C	A	1.00				1. Dialog kinerja 2023 2. Rapat pembahasan IKU 2023 3. Rapat sosialisasi perubahan PK dan tim kerja 2023 4. Rapat pembahasan mekanisme kerja 2023 5. Laporan perjanjian rakernis 2023 6. Laporan perjanjian penyesuaian RKAKL
b. Unit kerja telah melibatkan secara langsung pimpinan saat penyusunan penetapan kinerja		a. Jika pimpinan selalu terlibat dalam seluruh tahapan penyusunan perjanjian kinerja b. Jika pimpinan terlibat dalam sebagian tahapan penyusunan perjanjian kinerja c. Jika tidak ada keterlibatan pimpinan dalam penyusunan perjanjian kinerja	A/B/C	A	1.00				1. Dialog kinerja 2023 2. Rapat pembahasan IKU 2023 3. Rapat sosialisasi perubahan PK dan tim kerja 2023 4. Rapat pembahasan mekanisme kerja 2023
c. Pimpinan memantau pencapaian kinerja secara berkala		a. Jika pimpinan selalu terlibat dalam seluruh pemantauan pencapaian kinerja dan menindaklanjuti hasil pemantauan b. Jika pimpinan unit kerja terlibat dalam seluruh pemantauan pencapaian kinerja tetapi tidak ada tindak lanjut hasil pemantauan c. Jika pimpinan unit kerja terlibat dalam sebagian pemantauan pencapaian kinerja d. Jika tidak ada keterlibatan pimpinan dalam pemantauan pencapaian kinerja	A/B/C/D	A	1.00				1. SS aplikasi Kinerjaaku 2. SS apel pagi dengan penyampaian pencapaian kinerja 3. TL hasil pemantauan 4. Dialog kinerja
ii. Pengelolaan Akuntabilitas Kinerja	2.50				2.50	100.00%			
a. Dokumen perencanaan kinerja sudah ada		ya, jika unit kerja memiliki dokumen perencanaan kinerja lengkap	Ya/Tidak	Ya	1.00				1. Renstra 2019 - 2024, Reviu Renstra 2023 2. Rencana Kerja 3. SS aplikasi SAKTI 4. PK 2023 5. RKAKL 2023
b. Perencanaan kinerja telah berorientasi hasil		ya, jika perencanaan kinerja telah berorientasi hasil	Ya/Tidak	Ya	1.00				1. Renstra 2019 - 2024, Reviu Renstra 2023 2. Rencana Kerja 3. PK 2023 4. RKAKL 2023
c. Terdapat penetapan Indikator Kinerja Utama (IKU)		ya, jika unit kerja memiliki IKU	Ya/Tidak	Ya	1.00				1. PK 2023 2. SK Dirjen No. 71 tahun 2023 tentang penetapan IKU lingkup DJPB 3. Renstra 2019 - 2024 4. Reviu Renstra 2023
d. Indikator kinerja telah memenuhi kriteria SMART		a. Jika seluruh indikator kinerja telah SMART b. Jika sebagian besar indikator kinerja telah SMART c. Jika sebagian kecil indikator kinerja telah SMART d. Jika belum ada indikator kinerja yang SMART	A/B/C/D	A	1.00				1. Renstra 2019 - 2024, Reviu Renstra 2023 2. Penetapan Kinerja 2023 3. Manual IKU 4. Rencana aksi dan evaluasi rencana aksi 5. Hasil evaluasi Itjen 2022
e. Laporan kinerja telah disusun tepat waktu		Ya, jika unit kerja telah menyusun laporan kinerja tepat waktu	Ya/Tidak	Ya	1.00				1. LKJ tahun 2022 dan surat pengantar 2. LKJ TW I - 2023 dan surat pengantar 3. LKJ TW II - 2023 dan surat pengantar 4. LKJ TW III - 2023 dan surat pengantar

Penilaian		Bobot	Penjelasan	Pilihan Jawaban	Jawaban	Nilai	%	Catatan/Keterangan/Penjelasan	Rekomendasi	Dokumen Pendukung
	f. Laporan kinerja telah memberikan informasi tentang kinerja		a. Jika seluruh pelaporan kinerja telah memberikan informasi tentang kinerja b. Jika sebagian pelaporan kinerja belum memberikan informasi tentang kinerja c. Jika seluruh pelaporan kinerja belum memberikan informasi tentang kinerja	A/B/C	A	1.00				1. LKJ tahun 2022 dan surat pengantar 2. LKJ TW I - 2023 dan surat pengantar 3. LKJ TW II - 2023 dan surat pengantar 4. LKJ TW III - 2023 dan surat pengantar 5. Renstra 20219 - 2024, Revu Renstra 2023
	g. Terdapat sistem informasi/mechanisme informasi kinerja		ya, jika terdapat sistem informasi/mechanisme informasi kinerja	Ya/Tidak	Ya	1.00				1. Manual IKU 2. SS capaian kinerja pada aplikasi Kinerjaku (TW I - TW III 2023)
	h. Unit kerja telah berupaya meningkatkan kapasitas SDM yang menanggapi akuntabilitas kinerja		a. Jika seluruh SDM pengelola akuntabilitas kinerja kompeten b. Jika sebagian SDM pengelola akuntabilitas kinerja kompeten c. Jika seluruh SDM pengelola akuntabilitas kinerja belum ada yang kompeten	A/B/C	A	1.00				1. SK Tim SAKIP 2023 2. Peningkatan kompetensi : sertifikat mengikuti zoom meeting 3. Laporan penyusunan IKU
	5. PENGUATAN PENGAWASAN	7.50				6.13	81.67%			
	i. Pengendalian Gratifikasi	1.50				1.13	75.00%			
	a. Telah dilakukan <i>public campaign</i> tentang pengendalian gratifikasi		a. Jika <i>public campaign</i> telah dilakukan secara berkala b. Jika <i>public campaign</i> dilakukan tidak secara berkala c. Jika belum dilakukan <i>public campaign</i>	A/B/C	B	0.50				1. Rencana kerja UPG 2023 2. Bukti <i>public campaign</i> : - SE larangan gratifikasi idul fitri, nataru - Vidio anti gratifikasi - Anti gratifikasi di youtube - Himbauan larangan gratifikasi - Layar monitor anti gratifikasi - Larangan gratifikasi melalui fb, IG - Laporan gratifikasi pada saat tawar
	b. Pengendalian gratifikasi telah diimplementasikan		a. Jika Unit Pengendalian Gratifikasi, pengendalian gratifikasi telah menjadi bagian dari prosedur b. Jika Unit Pengendalian Gratifikasi, upaya pengendalian gratifikasi telah mulai dilakukan c. Jika telah membentuk Unit Pengendalian Gratifikasi tetapi belum terdapat prosedur pengendalian d. Jika belum memiliki Unit Pengendalian Gratifikasi	A/B/C/D	A	1.00				1. ST UPG 2023 2. SOP pengendalian gratifikasi 3. Rencana Kerja UPG 4. Laporan monev pengendalian gratifikasi (semester I dan II)
	ii. Penerapan Sistem Pengendalian Intern Pemerintah (SPIP)	1.50				0.94	62.50%			
	a. Telah dibangun lingkungan pengendalian		a. Jika unit kerja membangun seluruh lingkungan pengendalian sesuai dengan yang ditetapkan organisasi dan juga membuat inovasi terkait lingkungan pengendalian yang sesuai dengan karakteristik unit kerja b. Jika unit kerja membangun seluruh lingkungan pengendalian sesuai dengan yang ditetapkan organisasi c. Jika unit kerja membangun sebagian besar lingkungan pengendalian sesuai dengan yang ditetapkan organisasi d. Jika unit kerja membangun sebagian kecil lingkungan pengendalian sesuai dengan yang ditetapkan organisasi e. Jika unit kerja belum membangun lingkungan pengendalian	A/B/C/D/E	B	0.75				1. Kode etik : - Buku saku kode etik - Penerapan core value berakhlak - Sanksi disiplin - Absensi (<i>update sampai Desember</i>) - SK pengawas kode etik - Peraturan kode etik DJPB 2. Komitmen terhadap kompetensi : - GAP TNA 2023 - Usulan peningkatan SDM 2029 - 2023 - Usulan diklat teknis dan penjenjangan pegawai - Rencana usulan diklat pegawai 2023 - Rencana kebutuhan pengembangan kompetensi PNS 2023 3. Kepemimpinan yang kondusif : - Ekspose pimpinan - PK Kepala Balai 2023 - LHKPN Kepala Balai - Laporan peradilan 2023 - Absensi 2023 (<i>update</i>) 4. Struktur organisasi dan peta proses bisnis : - Struktur organisasi - SK <i>revisi struktur organisasi</i>
	b. Telah dilakukan penilaian risiko atas pelaksanaan kebijakan		a. Jika unit kerja melakukan penilaian risiko atas seluruh pelaksanaan kebijakan sesuai dengan yang ditetapkan organisasi dan juga membuat inovasi terkait lingkungan pengendalian yang sesuai dengan karakteristik unit kerja; b. Jika unit kerja melakukan penilaian risiko atas seluruh pelaksanaan kebijakan sesuai dengan yang ditetapkan organisasi c. Jika melakukan penilaian risiko atas sebagian besar pelaksanaan kebijakan sesuai dengan yang ditetapkan organisasi d. Jika melakukan penilaian risiko atas sebagian kecil pelaksanaan kebijakan sesuai dengan yang ditetapkan organisasi e. Jika unit kerja belum melakukan penilaian risiko	A/B/C/D/E	B	0.75				1. MR Tahun 2023 2. MR KKN 2023 3. Surat penetapan peta proses bisnis 4. Peta proses bisnis BBPBL Lampung 2023
	c. Telah dilakukan kegiatan pengendalian untuk meminimalisir risiko yang telah diidentifikasi		a. Jika unit kerja melakukan kegiatan pengendalian untuk meminimalisir risiko sesuai dengan yang ditetapkan organisasi dan juga membuat inovasi terkait kegiatan pengendalian untuk meminimalisir risiko yang sesuai dengan karakteristik unit kerja b. Jika unit kerja melakukan kegiatan pengendalian untuk meminimalisir risiko sesuai dengan yang ditetapkan organisasi c. Jika unit kerja belum melakukan kegiatan pengendalian untuk meminimalisir risiko	A/B/C	B	0.50				1. Pengendalian risiko TW I - III 2023
	d. SPI telah diinformasikan dan dikomunikasikan kepada seluruh pihak terkait		a. Jika SPI telah diinformasikan dan dikomunikasikan kepada seluruh pihak terkait b. Jika SPI telah diinformasikan dan dikomunikasikan kepada sebagian pihak terkait c. Jika SPI belum diinformasikan dan dikomunikasikan kepada pihak terkait	A/B/C	B	0.50				1. Laporan SPIP (TW I - III) 2023 2. Publikasi SKM (TW I - III) 2023 3. Informasi setiap saat 4. Informasi serta merta 5. Informasi secara berkala
	iii. Pengaduan Masyarakat	1.50				1.31	87.50%			

Penilaian		Bobot	Penjelasan	Pilihan Jawaban	Jawaban	Nilai	%	Catatan/Keterangan/Penjelasan	Rekomendasi	Dokumen Pendukung
	a. Kebijakan Pengaduan masyarakat telah diimplementasikan		a. Jika unit kerja mengimplementasikan seluruh kebijakan pengaduan masyarakat sesuai dengan yang ditetapkan organisasi dan juga membuat inovasi terkait pengaduan masyarakat yang sesuai dengan karakteristik unit kerja b. Jika unit kerja telah mengimplementasikan seluruh kebijakan pengaduan masyarakat sesuai dengan yang ditetapkan organisasi c. Jika unit kerja belum mengimplementasikan kebijakan pengaduan masyarakat	A/B/C	B	0.50				1. ST Tim pengaduan 2023 2. SK Tim TPP 2023 3. SOP penanganan pengaduan 4. Sarana pengaduan 5. Laporan pengaduan (semester I dan II)
	b. pengaduan masyarakat ditindaklanjuti		ya.pengaduan masyaakat ditindaklanjuti	Ya/Tidak	Ya	1.00				1. SC SP4N LAPOR 2. Rekanitulasi nenananan nenaduan 2023
	c. Telah dilakukan monitoring dan evaluasi atas penanganan pengaduan masyarakat		a. Jika penanganan pengaduan masyarakat dimonitoring dan evaluasi secara berkala b. Jika penanganan pengaduan masyarakat dimonitoring dan evaluasi tetapi tidak secara berkala c. Jika penanganan pengaduan masyarakat belum di monitoring dan evaluasi	A/B/C	A	1.00				1. Laporan penanganan pengaduan semester I 2023 2. Laporan penanganan pengaduan semester II 2023
	d. Hasil evaluasi atas penanganan pengaduan masyarakat telah ditindaklanjuti		a. Jika seluruh hasil evaluasi atas penanganan pengaduan telah ditindaklanjuti oleh unit kerja b. Jika sebagian hasil evaluasi atas penanganan pengaduan telah ditindaklanjuti oleh unit kerja c. Jika hasil evaluasi atas penanganan pengaduan belum ditindaklanjuti	A/B/C	A	1.00				1. Laporan penanganan pengaduan semester I 2023 2. Laporan penanganan pengaduan semester II 2023
	iv. Whistle-Blowing System	1.50				1.25	83.33%			
	a. Whistle Blowing System telah diterapkan		a. Jika unit kerja menerapkan seluruh kebijakan Whistle Blowing System sesuai dengan yang ditetapkan organisasi dan juga membuat inovasi terkait pelaksanaan Whistle Blowing System yang sesuai dengan karakteristik unit kerja b. Jika unit kerja menerapkan kebijakan Whistle Blowing System sesuai dengan yang ditetapkan organisasi c. Jika unit kerja belum menerapkan kebijakan Whistle Blowing System	A/B/C	B	0.50				1. ST tim WBS 2023 2. SK TPP 2023 3. SK pedoman penanganan pengaduan WBS 4. Sarana pengaduan WBS 5. Sosialisasi WBS melalui grup wa 6. Laporan movev penerapan WBS semester I - 2023 7. Laporan movev penerapan WBS semester II - 2023 8. BA pembukaan kotak WBS
	b. Telah dilakukan evaluasi atas penerapan Whistle Blowing System		a. Jika penerapan Whistle Blowing System dimonitoring dan evaluasi secara berkala b. Jika penerapan Whistle Blowing System dimonitoring dan evaluasi tidak secara berkala c. Jika penerapan Whistle Blowing System belum di monitoring dan evaluasi	A/B/C	A	1.00				1. Laporan movev penerapan WBS semester I - 2023 2. Laporan movev penerapan WBS semester II - 2023 3. BA pembukaan kotak pengaduan WBS
	c. Hasil evaluasi atas penerapan Whistle Blowing System telah ditindaklanjuti		a. Jika seluruh hasil evaluasi atas penerapan Whistle Blowing System telah ditindaklanjuti oleh unit kerja b. Jika sebagian hasil evaluasi atas penerapan Whistle Blowing System telah ditindaklanjuti oleh unit kerja c. Jika hasil evaluasi atas penerapan Whistle Blowing System belum ditindaklanjuti	A/B/C	A	1.00				1. Laporan movev penerapan WBS semester I - 2023 2. Laporan movev penerapan WBS semester II - 2023 3. BA pembukaan kotak pengaduan WBS
	v. Penanganan Benturan Kepentingan	1.50				1.50	100.00%			
	a. Telah terdapat identifikasi/pemetaan benturan kepentingan dalam tugas fungsi utama		a. Jika terdapat identifikasi/pemetaan benturan kepentingan pada seluruh tugas fungsi utama b. Jika terdapat identifikasi/pemetaan benturan kepentingan tetapi pada sebagian besar tugas fungsi utama c. Jika terdapat identifikasi/pemetaan benturan kepentingan tetapi pada sebagian kecil tugas fungsi utama d. Jika belum terdapat identifikasi/pemetaan benturan kepentingan dalam tugas fungsi utama	A/B/C/D	A	1.00				1. Renja COI 2023 2. Matriks identifikasi benturan kepentingan 2023 3. Matriks strategi penanganan benturan kepentingan 2023
	b. Penanganan Benturan Kepentingan telah disosialisasikan/internalisasi		a. Jika penanganan Benturan Kepentingan disosialisasikan/diinternalisasikan ke seluruh layanan b. Jika penanganan Benturan Kepentingan disosialisasikan/diinternalisasikan ke sebagian besar layanan c. Jika penanganan Benturan Kepentingan disosialisasikan/diinternalisasikan ke sebagian kecil layanan d. Jika penanganan Benturan Kepentingan belum disosialisasikan/diinternalisasikan ke seluruh layanan	A/B/C/D	A	1.00				1. Sosialisasi matriks identifikasi COI dan strategi penanganan COI 2. Sosialisasi materi COI lewat wa grup 3. General meeting 2023, SK penempatan pegawai 2023 4. SK pedoman COI
	c. Penanganan Benturan Kepentingan telah diimplementasikan		a. Jika penanganan Benturan Kepentingan diimplementasikan ke seluruh layanan b. Jika penanganan Benturan Kepentingan diimplementasikan ke sebagian besar layanan c. Jika penanganan Benturan Kepentingan diimplementasikan ke sebagian kecil layanan d. Jika penanganan Benturan Kepentingan belum diimplementasikan ke seluruh layanan	A/B/C/D	A	1.00				1. LHKPN 2. Laporan penanganan, evaluasi dan TL COI 2023 (semester I - II) 3. General meeting 2023
	d. Telah dilakukan evaluasi atas Penanganan Benturan Kepentingan		a. Jika penanganan Benturan Kepentingan dievaluasi secara berkala oleh unit kerja b. Jika penanganan Benturan Kepentingan dievaluasi tetapi tidak secara berkala oleh unit kerja c. Jika penanganan Benturan Kepentingan belum dievaluasi oleh unit kerja	A/B/C	A	1.00				Laporan penanganan, evaluasi dan TL COI 2023 (semester I - II)
	e. Hasil evaluasi atas Penanganan Benturan Kepentingan telah ditindaklanjuti		a. Jika seluruh hasil evaluasi atas Penanganan Benturan Kepentingan telah ditindaklanjuti oleh unit kerja b. Jika sebagian hasil evaluasi atas Penanganan Benturan Kepentingan telah ditindaklanjuti oleh unit kerja c. Jika belum ada hasil evaluasi atas Penanganan Benturan Kepentingan yang ditindaklanjuti unit kerja	A/B/C	A	1.00				Laporan penanganan, evaluasi dan TL COI 2023 (semester I - II)
	6. PENINGKATAN KUALITAS PELAYANAN PUBLIK	5.00				4.96	99.17%			
	i. Standar Pelayanan	1.00				1.00	100.00%			

Penilaian				Bobot	Penjelasan	Pilihan Jawaban	Jawaban	Nilai	%	Catatan/Keterangan/Penjelasan	Rekomendasi	Dokumen Pendukung
			a. Terdapat kebijakan standar pelayanan		a. Terdapat penetapan Standar Pelayanan terhadap seluruh jenis pelayanan, dan sesuai asas serta komponen standar pelayanan publik yang berlaku b. Terdapat penetapan Standar Pelayanan terhadap sebagian jenis pelayanan, dan sesuai asas serta komponen standar pelayanan publik yang berlaku c. Terdapat penetapan Standar Pelayanan terhadap seluruh jenis pelayanan, namun tidak sesuai asas serta komponen standar pelayanan publik yang berlaku d. Terdapat penetapan Standar Pelayanan terhadap sebagian jenis pelayanan, namun tidak sesuai asas serta komponen standar pelayanan publik yang berlaku e. Standar Pelayanan belum ditetapkan	A/B/C/D/E	A	100				1. Daftar jenis pelayanan BBPBL Lampung 2. Standar Pelayanan 3. Reviu standar pelayanan : - undangan - daftar hadir - foto-foto - laporan reviu - BA reviu
			b. Standar pelayanan telah dimaklumkan		a. Standar pelayanan telah dimaklumkan pada seluruh jenis pelayanan dan dipublikasikan di website dan media lainnya b. Standar pelayanan telah dimaklumkan pada sebagian besar jenis pelayanan dan dipublikasikan minimal di website c. Standar pelayanan telah dimaklumkan pada sebagian kecil jenis pelayanan dan belum dipublikasikan d. Standar pelayanan belum dimaklumkan pada seluruh jenis pelayanan dan belum dipublikasikan	A/B/C/D	A	100				1. Standar Pelayanan 2. Maklumat 3. Publikasi SP dan Maklumat
			c. Dilakukan reviu dan perbaikan atas standar pelayanan		a. Dilakukan reviu dan perbaikan atas standar pelayanan dan dilakukan dengan melibatkan stakeholders (antara lain : tokoh masyarakat, akademisi, dunia usaha, dan lembaga swadaya masyarakat), serta memanfaatkan masukan hasil SKM dan pengaduan masyarakat b. Dilakukan reviu dan perbaikan atas standar pelayanan dan dilakukan dengan memanfaatkan masukan hasil SKM dan pengaduan masyarakat, namun tanpa melibatkan stakeholders c. Dilakukan reviu dan perbaikan atas standar pelayanan, namun dilakukan tanpa memanfaatkan masukan hasil SKM dan pengaduan masyarakat, serta tanpa melibatkan stakeholders d. Belum dilakukan reviu dan perbaikan atas standar pelayanan	A/B/C/D	A	100				1. Reviu standar pelayanan : - undangan - daftar hadir - foto-foto - laporan reviu - BA reviu 2. SKM (perbaikan) 3. Laporan pengaduan masyarakat smtr I dan II
			d. telah melakukan publikasi atas standar pelayanan dan maklumat pelayanan		ya telah melakukan publikasi atas standar pelayanan dan maklumat pelayanan	Ya/Tidak	Ya	100				1. Bukti publikasi SP dan Maklumat
			ii. Budaya Pelayanan Prima	1.00				0.96	95.83%			
			a. Telah dilakukan berbagai upaya peningkatan kemampuan dan/atau kompetensi tentang penerapan budaya pelayanan prima		a. Telah dilakukan pelatihan/sosialisasi pelayanan prima secara berkelanjutan dan terjadwal, sehingga seluruh petugas/pelaksana layanan memiliki kompetensi sesuai kebutuhan jenis layanan serta telah dan terdapat monev yang melihat kemampuan/kecakapan petugas/pelaksana layanan b. Telah dilakukan pelatihan/sosialisasi pelayanan prima, dan seluruh petugas/pelaksana layanan memiliki kompetensi sesuai kebutuhan jenis layanan c. Telah dilakukan pelatihan/sosialisasi pelayanan prima, akan tetapi baru sebagian besar petugas/pelaksana layanan memiliki kompetensi sesuai kebutuhan jenis layanan d. Telah dilakukan pelatihan/sosialisasi pelayanan prima namun secara terbatas, sehingga hanya sebagian kecil petugas/pelaksana layanan yang memiliki kompetensi sesuai kebutuhan jenis layanan e. Belum dilakukan pelatihan/sosialisasi pelayanan prima, dan seluruh petugas/pelaksana layanan belum memiliki kompetensi sesuai kebutuhan jenis layanan	A/B/C/D/E	A	100				1. ST No. B.422/BBPBL/OT.210/1/2023 tentang tim pelayanan publik 2. ST.....tentang tim pelayanan publik revisi 3. Monev terkait kecakapan petugas layanan
			b. Informasi tentang pelayanan mudah diakses melalui berbagai media		a. Seluruh Informasi tentang pelayanan dapat diakses secara online (website/media sosial) dan terhubung dengan sistem informasi pelayanan publik nasional b. Seluruh Informasi tentang pelayanan dapat diakses secara online (website/media sosial), namun belum terhubung dengan sistem informasi pelayanan publik nasional c. Seluruh Informasi tentang pelayanan belum online, hanya dapat diakses di tempat layanan (intranet dan non elektronik) d. Informasi tentang pelayanan sulit diakses	A/B/C/D	A	100				1. Layanan informasi secara online : - SIPP elektronik berbasis web - SC SIPP - media online (web, fb, IG, twitter) 2. Layanan informasi secara offline : running teks, profil, leaflet
			c. Telah terdapat sistem pemberian penghargaan dan sanksi bagi petugas pemberi pelayanan		a. Telah terdapat kebijakan pemberian penghargaan dan sanksi yang minimal memenuhi unsur penilaian: disiplin, kinerja, dan hasil penilaian pengguna layanan, dan telah diterapkan secara rutin/berkelanjutan b. Telah terdapat kebijakan pemberian penghargaan dan sanksi yang minimal memenuhi unsur penilaian: disiplin, kinerja, dan hasil penilaian pengguna layanan, namun belum diterapkan secara rutin/berkelanjutan c. Telah terdapat kebijakan pemberian penghargaan dan sanksi, namun belum memenuhi unsur penilaian minimal : disiplin, kinerja, dan hasil penilaian pengguna layanan d. Belum terdapat kebijakan pemberian penghargaan dan sanksi	A/B/C/D	A	100				1. SK No. B.179/BBPBL/OT.210.K/1/2023 tentang kode etik petugas pelayanan publik 2. Surat penetapan No. B.432/BBPBL/OT.210/1/2023 tentang kebijakan pemberian penghargaan dan sanksi pada pelaksana pelayanan publik 3. ST No. B.479/BBPBL/OT.440/1/2023 tentang penunjukan tim penilai pelaksana pelayanan publik 4. Draft kertas kerja penilaian pelaksana pelayanan publik (tgl dan ttd) 5. Sertifikat penghargaan 2022 (untuk 2023 belum penilaian)

Penilaian		Bobot	Penjelasan	Pilihan Jawaban	Jawaban	Nilai	%	Catatan/Keterangan/Penjelasan	Rekomendasi	Dokumen Pendukung
	d. Telah terdapat sistem pemberian kompensasi kepada penerima layanan bila layanan tidak sesuai standar		a. Telah terdapat sistem pemberian kompensasi bila layanan tidak sesuai standar bagi penerima layanan di seluruh jenis layanan b. Telah terdapat sistem pemberian kompensasi bila layanan tidak sesuai standar bagi penerima layanan di sebagian besar jenis layanan c. Telah terdapat sistem pemberian kompensasi bila layanan tidak sesuai standar bagi penerima layanan di sebagian kecil jenis layanan d. Belum terdapat sistem pemberian kompensasi bila layanan	A/B/C/D	A	1.00				1. SK No. B.111/BBPBL/OT.210/1/2023 tentang pedoman pemberian kompensasi pada konsumen 2. Bukti pemberian kompensasi 2022 : - SK. B.810/BBPBL/OT.210/III/2022 tentang pedoman pemberian kompensasi pada konsumen - Laporan pemberian kompensasi - Dokumentasi
	e. Terdapat sarana layanan terpadu/terintegrasi		a. Jika seluruh pelayanan sudah dilakukan secara terpadu/terintegrasi b. Jika sebagian besar pelayanan sudah dilakukan secara terpadu/terintegrasi c. Jika sebagian kecil pelayanan sudah dilakukan secara terpadu/terintegrasi d. Jika tidak ada pelayanan yang dilakukan secara	A/B/C/D	A	1.00				1. SOP pelayanan terpadu 2. Sarana layanan terpadu
	f. Terdapat inovasi pelayanan		a. Jika unit kerja telah memiliki inovasi pelayanan yang berbeda dengan unit kerja lain dan mendekati pelayanan dengan masyarakat serta telah direplikasi b. Jika unit kerja telah memiliki inovasi pelayanan yang berbeda dengan unit kerja lain dan mendekati pelayanan dengan masyarakat c. Jika unit kerja memiliki inovasi yang merupakan replikasi dan pengembangan dari inovasi yang sudah ada d. Jika unit kerja telah memiliki inovasi akan tetapi merupakan pelaksanaan inovasi dari instansi pemerintah e. Jika unit kerja belum memiliki inovasi pelayanan	A/B/C/D/E	B	0.75				1. SC pengembangan aplikasi SIPANDU 2. Alur SOP SIPANDU
	iii. Pengelolaan Pengaduan	1.00				1.00	100.00%			
	a. Terdapat media pengaduan dan konsultasi pelayanan yang terintegrasi dengan SP4N-Lapor!		a. Terdapat media konsultasi dan pengaduan secara offline dan online, tersedia petugas khusus yang menangani, dan terintegrasi dengan SP4N-LAPOR! b. Terdapat media konsultasi dan pengaduan secara offline dan online, tersedia petugas khusus yang menangani namun belum terintegrasi dengan SP4N-LAPOR! c. Terdapat media konsultasi dan pengaduan secara offline dan online, namun belum tersedia petugas khusus yang menangani d. Hanya terdapat media konsultasi dan pengaduan secara offline e. Tidak terdapat media konsultasi dan pengaduan	A/B/C/D/E	A	1.00				1. SK No. 65 tahun 2023 tim TPP DJPB 2023 2. ST No. B.493/BBPBL/OT.210.K/1/2023 tentang tim penanganan pengaduan masyarakat 3. Aplikasi LAPOR yang dilinkkan dengan website 4. Sarana pengaduan (kotak, loket, ruang)
	b. Terdapat unit yang mengelola pengaduan dan konsultasi pelayanan		a. Terdapat unit pengelola khusus untuk konsultasi dan pengaduan, serta surat penugasan pengelola SP4N-LAPOR! di level unit kerja b. Terdapat SK pengelola SP4N-LAPOR! di level instansi dan/atau surat penugasan pengelola SP4N-LAPOR! di level unit kerja, namun unit pengelola khusus untuk konsultasi dan pengaduan belum ada c. Belum terdapat unit pengelola khusus untuk konsultasi dan pengaduan, serta belum terdapat SK pengelola SP4N-LAPOR! di level instansi dan/atau surat penugasan pengelola SP4N-LAPOR! di level unit kerja	A/B/C	A	1.00				1. SK No. 65 tahun 2023 tim TPP DJPB 2023 2. ST No. B.493/BBPBL/OT.210.K/1/2023 tentang tim penanganan pengaduan masyarakat
	c. Telah dilakukan evaluasi atas penanganan keluhan/masukan dan konsultasi		a. Evaluasi atas penanganan keluhan/masukan dan konsultasi dilakukan secara berkala b. Evaluasi atas penanganan keluhan/masukan dan konsultasi dilakukan tidak berkala c. Belum dilakukan evaluasi penanganan keluhan/masukan dan konsultasi	A/B/C	A	1.00				1. Laporan pengaduan masyarakat semester I 2. Laporan pengaduan masyarakat semester II
	iv. Penilaian Kepuasan terhadap Pelayanan	1.00				1.00	100.00%			
	a. Telah dilakukan survey kepuasan masyarakat terhadap pelayanan		a. Survei kepuasan masyarakat terhadap pelayanan dilakukan minimal 4 kali dalam setahun b. Survei kepuasan masyarakat terhadap pelayanan dilakukan minimal 3 kali dalam setahun c. Survei kepuasan masyarakat terhadap pelayanan dilakukan minimal 2 kali dalam setahun d. Survei kepuasan masyarakat terhadap pelayanan dilakukan minimal 1 kali dalam setahun e. Belum dilakukan survei kepuasan masyarakat terhadap	A/B/C/D/E	A	1.00				1. SKM TW I - III 2023 2. SKM TW IV 2023
	b. Hasil survei kepuasan masyarakat dapat diakses secara terbuka		a. Hasil survei kepuasan masyarakat dapat diakses secara online (website, media sosial, dll) dan offline b. Hasil survei kepuasan masyarakat hanya dapat diakses secara offline di tempat layanan c. Hasil survei kepuasan masyarakat tidak dipublikasi	A/B/C	A	1.00				1. Online : publikasi SKM di media sosial 2. Offline : publikasi SKM di ruang terbuka
	c. Dilakukan tindak lanjut atas hasil survei kepuasan masyarakat		a. Jika dilakukan tindak lanjut atas seluruh hasil survei kepuasan masyarakat b. Jika dilakukan tindak lanjut atas sebagian besar hasil survei kepuasan masyarakat c. Jika dilakukan tindak lanjut atas sebagian kecil hasil survei kepuasan masyarakat d. Jika belum dilakukan tindak lanjut atas hasil survei	A/B/C/D	A	1.00				1. SKM TW I - III 2023 2. SKM TW IV 2023
	v. Pemanfaatan Teknologi Informasi	1.00				1.00	100.00%			

Penilaian		Bobot	Penjelasan	Pilihan Jawaban	Jawaban	Nilai	%	Catatan/Keterangan/Penjelasan	Rekomendasi	Dokumen Pendukung
	a. Telah menerapkan teknologi informasi dalam memberikan pelayanan		a. Terdapat pelayanan yang menggunakan teknologi informasi pada seluruh proses pemberian layanan b. Terdapat pelayanan yang menggunakan teknologi informasi pada sebagian besar proses pemberian layanan c. Terdapat pelayanan yang menggunakan teknologi informasi pada sebagian kecil proses pemberian layanan d. Terdapat pelayanan yang belum menggunakan teknologi informasi pada proses pemberian pelayanan	A/B/C/D	A	1.00				1. SC pengembangan aplikasi SIPANDU 2. SC alur proses pelayanan SIPANDU
	c. Telah membangun database pelayanan yang terintegrasi		Ya,jika tela membangun database pelayanan yang terintegrasi	Ya/Tidak	Ya	1.00				1. SC Aplikasi SIPANDU
	b. Telah dilakukan perbaikan secara terus menerus		a. Perbaikan dilakukan secara terus-menerus b. Perbaikan dilakukan tidak secara terus menerus c. Belum dilakukan perbaikan	A/B/C	A	1.00				1. Usulan anggaran pengembangan SIPANDU 2. Rapat pembahasan maintenance SIPANDU 3. Bukti perbaikan SIPANDU
II. REFORM		30.00				27.67	92.23%			
1. MANAJEMEN PERUBAHAN		4.00				3.67	91.75%			
i. Komitmen dalam perubahan		2.00				2.00	100.00%			
	a. Agen perubahan telah membuat perubahan yang konkret di Instansi (dalam 1 tahun)		Misalkan dengan kebijakan 1 Agen 1 Perubahan Persentase diperoleh dari Jumlah Perubahan yang dibuat dibagi dengan Jumlah Agen Perubahan	%	100.00%	1.00				1. ST No. 769/BBPBL/KP.750/II/2023 tentang penetapan agen perubahan 2. Rencana kerja agen perubahan 3. Output agen perubahan 4. Bukti keterlibatan agen perubahan
	- Jumlah Agen Perubahan			Jumlah	1					
	- Jumlah Perubahan yang dibuat			Jumlah	1					
	b. Perubahan yang dibuat Agen Perubahan telah terintegrasi dalam sistem manajemen			%	100.00%	1.00				1. ST No. 769/BBPBL/KP.750/II/2023 tentang penetapan agen perubahan 2. Rencana kerja agen perubahan 3. Output agen perubahan 4. Laporan agen perubahan
	- Jumlah Perubahan yang dibuat			Jumlah	1					
	- Jumlah Perubahan yang telah diintegrasikan dalam sistem manajemen			Jumlah	1					
ii. Komitmen Pimpinan		1.00				1.00	100.00%			
	i. Pimpinan memiliki komitmen terhadap pelaksanaan reformasi birokrasi, dengan adanya target capaian reformasi yang jelas di dokumen perencanaan		a. Target capaian zona integritas sudah ada di dokumen perencanaan unit kerja dan sebagian besar (diatas 80%) sudah tercapai b. Target capaian zona integritas sudah ada di dokumen perencanaan unit kerja dan sebagian (diatas 50%) sudah tercapai c. Target capaian zona integritas sudah ada di dokumen perencanaan unit kerja dan sebagian kecil (dibawah 50%) sudah tercapai d. Target capaian zona integritas sudah ada di dokumen perencanaan unit kerja, namun belum ada yang tercapai (masih dalam tahap pembangunan) e. Tidak ada target capaian zona integritas di dokumen	A/B/C/D/E	A	1.00				1. Monev pembangunan ZI (TW I - III) 2. Laporan monev ZI (TW I - III)
iii. Membangun Budaya Kerja		1.00				0.67	67.00%			
	i. Instansi membangun budaya kerja positif dan menerapkan nilai-nilai organisasi dalam pelaksanaan tugas sehari-hari		a. Budaya kerja dan nilai-nilai organisasi telah diinternalisasi ke seluruh anggota organisasi, dan penerapannya dituangkan dalam standar operasional pelaksanaan kegiatan/tugas b. Budaya kerja dan nilai-nilai organisasi telah diinternalisasi ke seluruh anggota organisasi, namun belum dituangkan dalam standar operasional pelaksanaan kegiatan/tugas c. Budaya kerja dan nilai-nilai organisasi telah disusun, namun belum diinternalisasi ke seluruh anggota organisasi d. Belum menyusun budaya kerja dan nilai-nilai organisasi	A/B/C/D	B	0.67				1. Sosialisasi core value berakhlak 2. Standar pelayanan 3. Kode etik pegawai 4. Implementasi Core Value
2. PENATAAN TATALAKSANA		3.50				3.00	85.71%			
i. Peta Proses Bisnis Mempengaruhi		0.50				0.50	100.00%			
	- Telah disusun peta proses bisnis dengan adanya penyerahan jabatan		a. Peta proses bisnis telah disusun dan mempengaruhi penyerahan seluruh jabatan b. Peta proses bisnis telah disusun dan mempengaruhi penyerahan sebagian besar (lebih dari 50%) jabatan c. Peta proses bisnis telah disusun dan mempengaruhi penyerahan sebagian kecil (kurang dari 50%) jabatan d. Peta proses bisnis telah disusun dan belum mempengaruhi penyerahan jabatan	A/B/C/D	A	1.00				1. SK penetapan jabatan dari struktural ke fungsional 2. Monev penyerahan jabatan 3. Surat usulan penyesuaian jabatan 4. SK pengangkatan jabatan administrator 5. Daftar nama perubahan jf yang dilantik 6. Penyerahan jabfung 7. Mutasi jabatan
ii. Sistem Pemerintahan Berbasis Elektronik (SPBE)		1.00				1.00	100.00%			
	a. Implementasi SPBE telah terintegrasi dan mampu mendorong pelaksanaan pelayanan publik yang lebih cepat dan efisien		a. Implementasi SPBE telah terintegrasi dan mampu mendorong pelaksanaan pelayanan publik yang lebih cepat dan efisien b. Implementasi SPBE telah mampu mendorong pelaksanaan pelayanan publik yang lebih cepat dan efisien, namun belum terintegrasi (parsial) c. Implementasi SPBE belum mendorong pelaksanaan pelayanan publik yang lebih cepat dan efisien	A/B/C	A	1.00				1. Pembuktian penerapan SOP lama dan baru 2. Matrik pembuktian pelayanan lebih cepat 3. SS aplikasi SIPANDU bahwa pelayanan lebih cepat

Penilaian				Bobot	Penjelasan	Pilihan Jawaban	Jawaban	Nilai	%	Catatan/Keterangan/Penjelasan	Rekomendasi	Dokumen Pendukung
			b. Implementasi SPBE telah terintegrasi dan mampu mendorong pelaksanaan pelayanan internal organisasi yang lebih cepat dan efisien		a. Implementasi SPBE telah terintegrasi dan mampu mendorong pelaksanaan pelayanan internal unit kerja yang lebih cepat dan efisien b. Implementasi SPBE telah mampu mendorong pelaksanaan pelayanan internal unit kerja yang lebih cepat dan efisien, namun belum terintegrasi (parsial) c. Implementasi SPBE belum mendorong pelaksanaan pelayanan internal unit kerja yang lebih cepat dan efisien	A/B/C	A	1.00				1. Aplikasi sidak 2. Aplikasi SIRUP 3. Aplikasi e-layar 4. Aplikasi tebar budidaya 5. Aplikasi e-pegawai 6. Aplikasi e-katalog 7. GD kinerja DJPB
			iii. Transformasi Digital Memberikan Nilai Manfaat	2.00				1.50	75.00%			
			a. Transformasi digital pada bidang proses bisnis utama telah mampu memberikan nilai manfaat bagi unit kerja secara optimal		a. Kriteria huruf b telah terpenuhi dan penerapan atau penggunaan dari manfaat/dampak dari transformasi digital pada bidang proses bisnis utama bagi unit kerja telah dilakukan validasi dan evaluasi serta ditindaklanjuti secara berkelanjutan b. Kriteria huruf c telah terpenuhi dan manfaat/dampak dari transformasi digital pada bidang proses bisnis utama telah diterapkan/digunakan oleh unit kerja sesuai dengan sasaran dan target manfaat/dampak c. Kriteria huruf d telah terpenuhi dan manfaat/dampak dari transformasi digital pada bidang proses bisnis utama telah mampu direalisasikan pada unit kerja sesuai dengan sasaran dan target manfaat/dampak d. Kriteria huruf e telah terpenuhi dan kapabilitas prakiraan dan pelacakan terhadap sasaran dan target manfaat/dampak dari transformasi digital pada bidang proses bisnis utama e. Sasaran dan target manfaat/dampak dari transformasi digital pada bidang proses bisnis utama telah direncanakan, didefinisikan, dan ditetapkan	A/B/C/D/E	B	0.75				1. Dokumen renja sebelum digital dan setelah dikembangkan lebih lanjut 2. Matrik Rencana transformasi digital 3. Monev TI
			b. Transformasi digital pada bidang administrasi pemerintahan telah mampu memberikan nilai manfaat bagi unit kerja secara optimal		a. Kriteria huruf b telah terpenuhi dan penerapan atau penggunaan dari manfaat/dampak dari transformasi digital pada bidang administrasi pemerintahan bagi unit kerja telah dilakukan validasi dan evaluasi serta ditindaklanjuti secara berkelanjutan b. Kriteria huruf c telah terpenuhi dan manfaat/dampak dari transformasi digital pada bidang administrasi pemerintahan telah diterapkan/digunakan oleh unit kerja sesuai dengan sasaran dan target manfaat/dampak c. Kriteria huruf d telah terpenuhi dan manfaat/dampak dari transformasi digital pada bidang administrasi pemerintahan telah mampu direalisasikan pada unit kerja sesuai dengan sasaran dan target manfaat/dampak d. Kriteria huruf e telah terpenuhi dan kapabilitas prakiraan dan pelacakan terhadap sasaran dan target manfaat/dampak dari transformasi digital pada bidang administrasi pemerintahan e. Sasaran dan target manfaat/dampak dari transformasi digital pada bidang administrasi pemerintahan telah direncanakan, didefinisikan, dan ditetapkan	A/B/C/D/E	B	0.75				1. Matriks transformasi bidang administrasi 2. Bukti bidang administrasi
			c. Transformasi digital pada bidang pelayanan publik telah mampu memberikan nilai manfaat bagi unit kerja secara optimal		a. Kriteria huruf b telah terpenuhi dan penerapan atau penggunaan dari manfaat/dampak dari transformasi digital pada bidang pelayanan publik bagi unit kerja telah dilakukan validasi dan evaluasi serta ditindaklanjuti secara berkelanjutan b. Kriteria huruf c telah terpenuhi dan manfaat/dampak dari transformasi digital pada bidang pelayanan publik telah diterapkan/digunakan oleh unit kerja sesuai dengan sasaran dan target manfaat/dampak c. Kriteria huruf d telah terpenuhi dan manfaat/dampak dari transformasi digital pada bidang pelayanan publik telah mampu direalisasikan pada unit kerja sesuai dengan sasaran dan target manfaat/dampak d. Kriteria huruf e telah terpenuhi dan kapabilitas prakiraan dan pelacakan terhadap sasaran dan target manfaat/dampak dari transformasi digital pada bidang pelayanan publik telah direncanakan, didefinisikan, dan ditetapkan	A/B/C/D/E	B	0.75				1. Rencana kerja layanan publik dengan digitalisasi 2. Matrik rencana transformasi digital 3. Monev TI
			3. PENATAAN SISTEM MANAJEMEN SDM	5.00				3.50	70.00%			
			i. Kinerja Individu	1.50				1.50	100.00%			
			a. Ukuran kinerja individu telah berorientasi hasil (outcome) sesuai pada levelnya		a. Seluruh ukuran kinerja individu telah berorientasi hasil (outcome) sesuai pada levelnya b. Sebagian ukuran kinerja individu telah berorientasi hasil (outcome) sesuai pada levelnya c. Tidak ada ukuran kinerja individu yang berorientasi hasil (outcome)	A/B/C	A	1.00				1. PK 2023 2. SKP 2023 (TW I - III) 3. Diagram alir 4. MPH
			ii. Assessment Pegawai	1.50				0.00	0.00%			
			a. Hasil assesment telah dijadikan pertimbangan untuk mutasi dan pengembangan karir pegawai		a. Seluruh hasil <i>assessment</i> dijadikan dasar mutasi internal dan pengembangan kompetensi pegawai b. Hasil <i>assessment</i> belum seluruhnya dijadikan mutasi internal dan pengembangan kompetensi pegawai c. Hasil <i>assessment</i> belum dijadikan dasar mutasi internal dan pengembangan kompetensi pegawai	A/B/C	C	0.00				1. Hasil assesment 2016 2. Hasil assesment Kasubag Umum (belum ada)
			iii. Pelanggaran Disiplin Pegawai	2.00				2.00	100.00%			

Penilaian		Bobot	Penjelasan	Pilihan Jawaban	Jawaban	Nilai	%	Catatan/Keterangan/Penjelasan	Rekomendasi	Dokumen Pendukung
	a		Penurunan pelanggaran disiplin pegawai							
			Persentase penurunan pelanggaran disiplin pegawai diperoleh dari Jumlah pelanggaran tahun sebelumnya dikurangi Jumlah pelanggaran tahun ini kemudian dibagi dengan Jumlah pelanggaran tahun sebelumnya	%	100.00%	1.00				1. SK No. B.1377/BBPBL/OT.210/IV/2023 tentang tim pengawas kode etik BBPBL Lampung 2. Peraturan Dirjen PB No. 256 tahun 2022 tentang kode etik bagi pegawai lingkup DJPB 3. Hukuman disiplin an. Murtadlo (2020) 4. Share buku kode etik kenada. nesada. nesada. BBPBL Lampung
			- Jumlah pelanggaran tahun sebelumnya	Jumlah	0					
			- Jumlah pelanggaran tahun ini	Jumlah	0					
			- Jumlah pelanggaran yang telah diberikan sanksi/hukuman	Jumlah	0					
	4. Penguatan Akuntabilitas	5.00				5.00				
	i. Meningkatnya capaian kinerja unit kerja	2.00				2.00	100.00%			
			Persentase Sasaran dengan capaian 100% atau lebih	%	100.00%	1.00			Update capaian NPSS pada a	1. SC capaian NPSS pada aplikasi Kinerja TW I - 2023 2. SC capaian NPSS pada aplikasi Kinerja TW II - 2023 3. SC capaian NPSS pada aplikasi Kinerja TW III - 2023
			- Jumlah Sasaran Kinerja	Jumlah	6					
			- Jumlah Sasaran Kinerja yang tercapai 100% atau lebih	Jumlah	6					
	ii. Pemberian Reward and Punishment	1.50				1.50	100.00%			
			- Hasil Capaian/Monitoring Perjanjian Kinerja telah dijadikan dasar sebagai pemberian reward and punishment bagi organisasi						Update capaian NPSS pada a	1. Perjanjian Kinerja 2023 2. SC capaian NPSS pada aplikasi Kinerja TW I - 2023 2. SC capaian NPSS pada aplikasi Kinerja TW II - 2023 3. SC capaian NPSS pada aplikasi Kinerja TW III - 2023 4. Reward dan punishment capaian kinerja pada aplikasi Kinerja
			a. Seluruh capaian kinerja (Perjanjian Kinerja) merupakan unsur dalam pemberian <i>reward and punishment</i>							
			b. Sebagian besar Capaian Kinerja (lebih dari 50% Perjanjian kinerja) merupakan unsur dalam pemberian <i>reward and punishment</i>	A/B/C/D	A	1.00				
			c. Sebagian kecil Capaian Kinerja (kurang dari 50% Perjanjian kinerja) merupakan unsur dalam pemberian <i>reward and punishment</i>							
			d. Capaian Kinerja (Perjanjian kinerja) belum menjadi unsur dalam pemberian <i>reward and punishment</i>							
	iii. Kerangka Logis Kinerja	1.50				1.50	100.00%			
			- Apakah terdapat penjabaran kinerja ((Kerangka Logis Kinerja) yang mengacu pada kinerja utama organisasi dan dijadikan dalam penentuan kinerja seluruh pegawai?	A/B/C/D	A	1.00				1. Diagram alir dari atasan sampai individu pada aplikasi e-BKN 2. Keterkaitan IKU organisasi dan IKI individu 3. Distribusi tim kerja 4. Timja produksi 5. Timja prasarana dan sarana 6. Timja kesling 7. Timja induk dan benih 8. Timja dukungan manajemen
			a. terdapat Kerangka Logis kinerja yang mengacu pada kinerja utama organisasi dan digunakan dalam penjabaran kinerja seluruh pegawai							
			b. terdapat Kerangka Logis kinerja yang mengacu pada kinerja utama organisasi namun belum digunakan dalam penjabaran kinerja seluruh pegawai							
			c. Kerangka Logis kinerja ada namun belum mengacu pada kinerja utama organisasi dan belum digunakan dalam penjabaran kinerja seluruh pegawai							
			d. Kerangka Logis kinerja ada namun belum mengacu pada kinerja utama organisasi dan belum digunakan dalam penjabaran kinerja seluruh pegawai							
	5. Penguatan Pengawasan	7.50				7.50	100.00%			
	i. Mekanisme Pengendalian	2.50				2.50	100.00%			
			- Telah dilakukan mekanisme pengendalian aktivitas secara berjenjang							1. KINERJAKU TW I - III 2023 2. Surat penyampaian Laporan Kinerja TW I - III 2023 3. SC GD Kinerja DJPB
			a. Terdapat pengendalian aktivitas utama organisasi yang tersistem mulai dari perencanaan, penilaian risiko, pelaksanaan, monitoring, dan pelaporan oleh penanggung jawab aktivitas serta pimpinan unit kerja dan telah menghasilkan peningkatan kinerja, mekanise kerja baru yang lebih efektif, efisien, dan terkendali	A/B/C/D/E	A	1.00				
			b. Terdapat pengendalian aktivitas utama organisasi yang tersistem mulai dari perencanaan, penilaian risiko, pelaksanaan, monitoring, dan pelaporan oleh penanggung jawab aktivitas serta pimpinan unit kerja namun belum berdampak pada peningkatan kinerja unit kerja							
			c. Terdapat pengendalian aktivitas utama organisasi yang tersistem mulai dari perencanaan, penilaian risiko, pelaksanaan, monitoring, dan pelaporan oleh penanggung jawab aktivitas							
			d. Terdapat pengendalian aktivitas utama organisasi tetapi tidak tersistem							
			e. Tidak terdapat pengendalian atas aktivitas utama organisasi							
	ii. Penanganan Pengaduan Masyarakat	3.00				3.00	100.00%			
			- Persentase penanganan pengaduan masyarakat	%	100.00%	1.00				1. Rekap konsultasi/pengaduan 2023 2. SP4N-LAPOR terintegrasi dengan web BBPBL Lampung 3. SC diagram pic pada aplikasi SP4N-LAPOR 4. SC aplikasi SP4N-LAPOR
			- Jumlah pengaduan masyarakat yang harus ditindaklanjuti	Jumlah	68					
			- Jumlah pengaduan masyarakat yang sedang diproses	Jumlah	0					
			- Jumlah pengaduan masyarakat yang selesai ditindaklanjuti	Jumlah	68					
	iii. Penyampaian Laporan Harta Kekayaan	2.00				2.00	100.00%			
	i. Penyampaian Laporan Harta Kekayaan Pejabat Negara (LHKPN)	1.00				1.00				
			- Persentase penyampaian LHKPN	%	100.00%	1.00				1. LHKPN 2023 2. Surat yang wajib melaporkan LHKPN 2022 3. Diagram pic LHKPN 2023 4. Daftar normatif LHKPN
			Kewajiban Penyelenggara Negara untuk melaporkan harta kekayaan diatur dalam:							
			1. Undang-Undang No. 28 Tahun 1999							
			2. Undang-Undang No. 30 Tahun 2002							
			3. Undang-Undang No. 10 Tahun 2015							
			4. Peraturan Komisi Pemberantasan Korupsi No. 07 Tahun 2016							
			5. Instruksi Presiden No. 5 Tahun 2004							
			6. SEMERDAND No. SR/03/M.PAN/01/2005							
			- Jumlah yang harus melaporkan	Jumlah	10.00					
			- Kepala satuan kerja	Jumlah	1.00					
			- Pejabat yang diwajibkan menyampaikan LHKPN	Jumlah	9.00					

Penilaian	Bobot	Penjelasan	Pilihan Jawaban	Jawaban	Nilai	%	Catatan/Keterangan/Penjelasan	Rekomendasi	Dokumen Pendukung
- Lainnya				Jumlah	0.00				
- Jumlah yang sudah melaporkan				Jumlah	10.00				
Penyampaian Laporan Harta Kekayaan Aparatur Sipil Negara (LHKASN)	1.00					1.00			
Perentase penyampaian LHKASN		Penyampaian LHKASN diatur dalam: 1. Undang-Undang No. 28 Tahun 1999 2. Undang-Undang No. 30 Tahun 2002 3. Undang-Undang No. 10 Tahun 2015 4. SE MenPANRB No. 1 Tahun 2015	%		100.00%	1.00		1. LHKASN 2022 2. SPT 2023 3. Daftar normatif SPT	
- Jumlah yang harus melaporkan (ASN tidak wajib LHKPN)				Jumlah	64.00				
- Pejabat administrator (eselon III)				Jumlah	0.00				
- Pejabat Penawas (eselon IV)				Jumlah	1.00				
- Jumlah Fungsional dan Pelaksana				Jumlah	63.00				
- Jumlah yang sudah melaporkan				Jumlah	64.00				
0	6. PENINGKATAN KUALITAS PELAYANAN PUBLIK					5.00			
	i. Upaya dan/atau Inovasi Pelayanan Publik					2.50			
a.	Upaya dan/atau inovasi telah mendorong perbaikan pelayanan publik pada: 1. Kesesuaian Persyaratan 2. Kemudahan Sistem, Mekanisme, dan Prosedur 3. Kecepatan Waktu Penyelesaian 4. Kejelasan Biaya/Tarif, Gratis 5. Kualitas Produk Spesifikasi Jenis Pelayanan 6. Kompetensi Pelaksana/ Web 7. Perilaku Pelaksana/ Web 8. Kualitas Sarana dan prasarana 9. Penanganan Pengaduan, Saran dan Masukan	a. Upaya dan/atau inovasi yang dilakukan telah mendorong perbaikan seluruh pelayanan publik yang prima (lebih Cepat dan mudah) b. Upaya dan/atau inovasi yang dilakukan belum seluruhnya memberikan dampak pada perbaikan pelayanan public yang prima (Cepat dan mudah) c. Upaya dan/atau inovasi yang dilakukan belum sesuai kebutuhan d. Belum ada inovasi	A/B/C/D	A	1.00			- Video Aplikasi Sipandu - a. Sebelum dan Sesudah penggunaan Sipandu - b. Video Kemudahan dan kecepatan penggunaan Aplikasi Sipandu	
b.	Upaya dan/atau inovasi pada perijinan/pelayanan telah dipermudah: 1. Waktu lebih cepat 2. Pelayanan Publik yang terpadu 3. Alur lebih pendek/singkat 4 Terintegrasi dengan aplikasi	Perentase diperoleh dari Jumlah perijinan/pelayanan yang telah dipermudah dibagi dengan Jumlah perijinan/pelayanan yang terdata/terdaftar	%		100.00%	1.00		- Video Aplikasi Sipandu - a. Sebelum dan Sesudah penggunaan Sipandu - b. Video Kemudahan dan kecepatan penggunaan Aplikasi Sipandu - Rekap jumlah layanan - SK Inovasi	
	- Jumlah perijinan/pelayanan yang terdata/terdaftar			Jumlah	3				
	- Jumlah perijinan/pelayanan yang telah dipermudah			Jumlah	3				
h.	Penanganan Pengaduan Pelayanan dan Konsultasi					2.50			
	Penanganan pengaduan pelayanan dilakukan melalui berbagai kanal/media secara responsive dan bertanggung jawab	a. Pengaduan pelayanan dan konsultasi telah direspon dengan cepat melalui berbagai kanal/media b. Pengaduan pelayanan dan konsultasi telah direspon dengan cepat melalui kanal/media yang terbatas c. Pengaduan pelayanan dan konsultasi direspon lambat melalui berbagai kanal/media d. Pengaduan pelayanan dan konsultasi direspon lambat dan	A/B/C/D	A	1.00			1. SK TPP 2023 2. SK tim penanganan pengaduan 2023 3. Laporan pengaduan semester I 2023 4. Laporan pengaduan semester II 2023	
TOTAL PENGUNGKIT								53.97	
B. HASIL		40.00				36.99		92.47%	
I. BIROKRASI YANG BERSIH DAN AKUNTABEL		22.50				20.57		91.41%	
a.	Nilai Survey Persepsi Korupsi (Survei Eksternal)	17.50	Diisi dengan nilai hasil Survei Eksternal atas Persepsi Anti Korupsi Indeks Persepsi Anti Korupsi / IPAK	Nilai (0-4)	3.84	16.82			
b.	Capaian Kinerja Lebih Baik dari pada Capaian Kinerja Sebelumnya	5.00	a. Target kinerja utama tercapai lebih dari 100% dan lebih baik dari capaian kinerja utama tahun sebelumnya serta lebih baik dari capaian kinerja nasional/rata-rata capaian kinerja unit yang sejenis; b. Target kinerja utama tercapai 100% dan lebih baik dari capaian kinerja utama tahun sebelumnya; c. Target kinerja utama tercapai 100% atau lebih, namun tidak lebih baik dari capaian kinerja utama tahun sebelumnya; d. Kinerja utama sudah orientasi hasil akan tetapi masih terdapat target kinerja utama yang tidak tercapai; e. Kinerja utama tidak berorientasi hasil	A/B/C/D/E	B	3.75		Screenshot Capaian NPSS TW I = 113,46 Screenshot Capaian NPSS TW II = 108,67 Screenshot Capaian NPSS TW III = 117,13 Screenshot Capaian NPSS TW IV = 113,46	
II. PELAYANAN PUBLIK YANG PRIMA		17.50				16.42		93.83%	
a.	Nilai Persepsi Kualitas Pelayanan (Survei Eksternal)	17.50	Diisi dengan Nilai Hasil Survei Eksternal Kualitas Pelayanan (Indeks Persepsi Kualitas Pelayanan Publik / IPKP)	Nilai (0-4)	3.75	16.42			
TOTAL HASIL								36.99	
NILAI EVALUASI ZONA INTEGRITAS								90.96	

Kepala Balai Besar Perikanan Budi Daya Laut
Lampung
Mulyanto, ST, M.Si
19740612 200502 1 002



DATA DUKUNG

IKU 18. PERSENTASE PENYELESAIAN

LHP BPK ATAS SATUAN KERJA

BBPBL LAMPUNG



KEMENTERIAN KELAUTAN DAN PERIKANAN DIREKTORAT JENDERAL PERIKANAN BUDI DAYA BALAI BESAR PERIKANAN BUDI DAYA LAUT LAMPUNG

JALAN YOS SUDARSO, DESA HANURA, TELUK PANDAN, PESAWARAN 35454
TELEPON (0721) 4001379 / 4001380 FAKSIMILE (0721) 4001110
LAMAM : www.bbpbl.djpb.kkp.go.id POS ELEKTRONIK : bbpbl.lampung@gmail.com

No : B. 124/BBPBL/HP.440/1/2024
Lampiran : -
Hal : Persentase penyelesaian LHP BPK
atas satuan kerja BBPBL Lampung

PERSENTASE PENYELESAIAN LHP BPK ATAS SATUAN KERJA BBPBL LAMPUNG TAHUN - 2023

Uraian	Target (%)	Realisasi (%)	%
Persentase penyelesaian LHP BPK atas satuan kerja BBPBL Lampung	100	100	100

Pada tahun 2023 BPK melakukan pemeriksaan atas LK KKP tahun 2022, penyiapan atas data:

1. Menerima SK Dirjen PB No. 2 tahun 2023 tentang Tim Satgas Tindak Lanjut Penyelesaian Pemeriksaan BPK RI
2. Menindaklanjuti tentang adanya temuan BPK terkait penerima bantuan yang belum terdaftar di KUSUKA, maka mulai menginput penerima bantuan yang belum terdaftar di KUSUKA
3. Data uraian penggunaan barang dan data produksi

Bandar Lampung, 10 Januari 2024
 Kepala,
 BBPBL Lampung

 Mulyanto, ST, M.Si





KEMENTERIAN KELAUTAN DAN PERIKANAN
DIREKTORAT JENDERAL PERIKANAN BUDI DAYA

JALAN MEDAN MERDEKA TIMUR NOMOR 16
JAKARTA 10110 KOTAK POS 4130 JKP 10041
TELEPON (021) 3519070 (LACAK), FAKSIMILE (021) 3514772
LAMAM www.kkp.go.id SUREL ditjenpb@kkp.go.id

Nomor : B.142/DJPB.1/KU.130/II/2024
Sifat : Biasa
Lampiran : 2 lembar
Hal : Capaian IKU Prosentase Penyelesaian LHP
BPK-RI

8 Januari 2024

Yth. (terlampir)
di_
Tempat

Dalam rangka penyusunan Laporan Kinerja (LKj) lingkup KKP periode Triwulan III Tahun 2023, bersama ini disampaikan capaian IKU "Prosentase Penyelesaian LHP BPK-RI sebagai berikut:

1. Capaian IKU diperoleh dari Jumlah rekomendasi hasil Pemeriksaan BPK-RI yang terbit pada periode 1 Oktober 2022 s.d. 30 Juni 2023 (Triwulan II Tahun 2023) yang telah ditindaklanjuti secara tuntas oleh satker sampai dengan 30 September 2023 (Triwulan III 2023).
2. Berdasarkan hasil pengukuran kinerja, presentase jumlah rekomendasi hasil pemeriksaan BPK-RI yang telah ditindaklanjuti (tuntas) pada periode pengukuran hingga periode Triwulan III Tahun 2023 lingkup DJPB sebesar 100 % (tuntas).
3. Rincian capaian tindak lanjut hasil pemeriksaan BPK-RI dari masing-masing Satker disampaikan pada lampiran.

Demikian disampaikan, atas perhatian dan kerjasamanya kami ucapkan terimakasih.

a.n Dirjen Perikanan Budi Daya
Sesditjen Perikanan Budidaya



Ditandatangani
Secara Elektronik

Gemi Triastutik

Tembusan :
Direktur Jenderal Perikanan Budi Daya

Lampiran 1 Surat Dinas

Nomor : B.142/DJPB.1/KU.130/I/2024

Tanggal : 8 Januari 2024

No	Jabatan
1	Direktur Kawasan dan Kesehatan Ikan
2	Direktur Pakan dan Obat Ikan
3	Direktur Perbenihan
4	Plt Direktur Produksi dan Usaha Budidaya
5	Kepala Balai Besar Perikanan Budidaya Air Payau Jepara
6	Plh Kepala Balai Besar Perikanan Budidaya Air Tawar Sukabumi
7	Kepala Balai Besar Perikanan Budidaya Laut Lampung
8	Kepala Balai Perikanan Budidaya Air Payau Situbondo
9	Kepala Balai Perikanan Budidaya Air Payau Takalar
10	Kepala Balai Perikanan Budidaya Air Payau Ujung Batee
11	Kepala Balai Perikanan Budidaya Laut Batam
12	Kepala Balai Perikanan Budidaya Laut Ambon
13	Plt Kepala Balai Perikanan Budidaya Laut Lombok
14	Kepala Balai Perikanan Budidaya Air Tawar Mandiangin
15	Kepala Balai Perikanan Budidaya Air Tawar Tatelu
16	Plt Kepala Balai Perikanan Budidaya Air Tawar Sungai Gelam
17	Kepala Balai Layanan Usaha Produksi Perikanan Budidaya Karawang
18	Kepala Balai Produksi Induk Udang Unggul dan Kekekangan Karangasem
19	Kepala Balai Pengujian Kesehatan Ikan dan Lingkungan Serang

a.n Dirjen Perikanan Budi Daya
Sesditjen Perikanan Budidaya



Ditandatangani
Secara Elektronik

Gemi Triastutik

Lampiran 2 Surat Dinas
Nomor : B.142/DJPB.1/KU.130/I/2024
Tanggal : 8 Januari 2024

**Rincian Realisasi IKU “Batas Tertinggi Nilai Temuan LHP BPK
atas Laporan Keuangan KKP” Tahun 2023**

No	Unit Kerja	Temuan LHP BPK TA 2022	Temuan yang diselesaikan	Tuntas (%)	Sisa
1	BBPBL Lampung	-	-	100%	-
2	BBPBAT Sukabumi	-	-	100%	-
3	BBPBAP Jepara	-	-	100%	-
4	BPBL Ambon	-	-	100%	-
5	BPBAP Ujung Batee	-	-	100%	-
6	BPBAP Takalar	-	-	100%	-
7	BPBAT Sungai Gelam	-	-	100%	-
8	BPBAT Tatelu	-	-	100%	-
9	BPBAP Situbondo	-	-	100%	-
10	BPBAT Mandiangin	-	-	100%	-
11	BPBL Lombok	-	-	100%	-
12	BPBL Batam	-	-	100%	-
13	BLUPPB Karawang	-	-	100%	-
14	BPIUUK Karangasem	-	-	100%	-
15	BPKIL Serang	-	-	100%	-
16	Direktorat Kawasan dan Kesehatan Ikan	3.601.915.382	3.601.915.382	100%	-
17	Direktorat Pakan dan Obat Ikan	-	-	100%	-
18	Direktorat Produksi dan Usaha Budidaya	-	-	100%	-
19	Direktorat Perbenihan	-	-	100%	-
20	Setditjen Perikanan Budidaya	-	-	100%	-
TOTAL		3.601.915.382	3.601.915.382	100%	-

DATA DUKUNG

IKU 19. NILAI PM SAKIP

BBPBL LAMPUNG



KEMENTERIAN KELAUTAN DAN PERIKANAN
DIREKTORAT JENDERAL PERIKANAN BUDI DAYA
BALAI BESAR PERIKANAN BUDI DAYA LAUT LAMPUNG

JALAN YOS SUDARSO, DESA HANURA, TELUK PANDAN, PESAWARAN 35454
 TELEPON (0721) 4001379 / 4001380 FAKSIMILE (0721) 4001110
 LAMAN : www.bbpbldjpb.kkp.go.id POS ELEKTRONIK : bbpbldlampung@gmail.com

No : B. 4237/BBPBL/HP.440/XI/2023
 Lampiran : -
 Hal : Nilai PM SAKIP BBPBL Lampung

NILAI PM SAKIP BBPBL LAMPUNG
2023

Uraian	Target (nilai)	Realisasi (nilai)	%
Nilai PM SAKIP BBPBL Lampung	75	79,1	105,47

Berdasarkan surat No. B.8163/DJPB.1/HP.440/XI/2023 tentang hasil Penilaian Mandiri SAKIP maka BBPBL Lampung mendapatkan hasil sebesar 79,1

No	Satuan Kerja	Nilai PM SAKIP 2023
	UPT	
1.	Balai Besar Perikanan Budidaya Air Tawar Sukabumi	78,55 (BB)
2.	Balai Besar Perikanan Budidaya Air Payau Jepara	77,9 (BB)
3.	Balai Besar Perikanan Budidaya Laut Lampung	79,1 (BB)
4.	Balai Perikanan Budidaya Air Tawar Sungai Gelam	76,1 (BB)
5.	Balai Perikanan Budidaya Air Tawar Mandiangin	78,95 (BB)
6.	Balai Perikanan Budidaya Air Tawar Tatelu	80 (BB)
7.	Balai Perikanan Budidaya Air Payau Ujung Batee	73,5 (BB)
8.	Balai Perikanan Budidaya Air Payau Situbondo	77 (BB)
9.	Balai Perikanan Budidaya Air Payau Takalar	75,15 (BB)
10.	Balai Perikanan Budidaya Laut Batam	78,6 (BB)
11.	Balai Perikanan Budidaya Laut Lombok	78,5 (BB)
12.	Balai Perikanan Budidaya Laut Ambon	72,95 (BB)
13.	Balai Layanan Usaha Produksi Perikanan Budidaya Karawang	79,7 (BB)
14.	Balai Produksi Induk Udang Unggul dan Kekerangan Karangasem	72,9 (BB)
15.	Balai Pengujian Kesehatan Ikan dan Lingkungan Serang	74,25 (BB)

Bandar Lampung, 29 Desember 2023

BBPBL Lampung

Kepala,


 Mulyanto, ST, M.Si





KEMENTERIAN KELAUTAN DAN PERIKANAN DIREKTORAT JENDERAL PERIKANAN BUDI DAHA

Jalan Mardika Medan KA IM 001000
AKARA 0000 KAK PAS 30 KP 0000
P (02) 300000 (AK), AKSIMI (02) 300002
AMA www.kkp.go.id ditjenpb@kkp.go.id

Surat : B.003/DPB.000/P.000/1/2023 0000ember 2023
Sifat : Segera
Temporan :
Hal : Penempatan Hasil Penilaian Mandiri SAKIP lingkup Direktorat Jenderal Perikanan Budi Daha Tahun 2023

Th. Kepala P lingkup DPB
di Empat

Sehubungan dengan telah dilaksanakannya Penilaian Mandiri SAKIP lingkup Direktorat Jenderal Perikanan Budi Daha pada tanggal 22 Juni 2023, diperoleh hasil untuk level 0,3 (A). Namun berdasarkan penilaian untuk level 2 diperoleh Hasil Penilaian Mandiri SAKIP lingkup Unit Pelaksana Teknis (UP) Direktorat Jenderal Perikanan Budi Daha Tahun 2023 sebagaimana ditampilkan tabel berikut : (Berdasarkan K pada aplikasi kinerjaku.kkp.go.id)

No	Satuan Kerja	Nilai PM SAKIP 2023
	UP	
1.	Balai Besar Perikanan Budidaya Air Tawar Sukabumi	0,0 (BB)
2.	Balai Besar Perikanan Budidaya Air Payau Separa	0,0 (BB)
3.	Balai Besar Perikanan Budidaya Laut Lampung	0,0 (BB)
4.	Balai Perikanan Budidaya Air Tawar Sungai Selam	0,0 (BB)
5.	Balai Perikanan Budidaya Air Tawar Mandiangin	0,0 (BB)
6.	Balai Perikanan Budidaya Air Tawar Patelu	0 (BB)
7.	Balai Perikanan Budidaya Air Payau Jung Batee	3,0 (BB)
8.	Balai Perikanan Budidaya Air Payau Situbond	0 (BB)
9.	Balai Perikanan Budidaya Air Payau Pakalar	0,0 (BB)
10.	Balai Perikanan Budidaya Laut Batam	0,0 (BB)
11.	Balai Perikanan Budidaya Laut Lombok	0,0 (BB)
12.	Balai Perikanan Budidaya Laut Ambon	2,0 (BB)
13.	Balai Tanaman Risa Produksi Perikanan Budidaya Karang	0,0 (BB)
14.	Balai Produksi Induk Padang Tinggi dan Kekerangan Karangasem	2,0 (BB)
15.	Balai Pengujian Kesehatan Ikan dan Lingkungan Serang	0,2 (BB)

Berkenaan dengan hal tersebut di atas, perlu dilakukan kerja keras untuk meningkatkan nilai PM SAKIP 2023 di Satker Pusat dan UP lingkup Direktorat Jenderal Perikanan Budi Daha. Untuk masing-masing pimpinan unit kerja agar memerintahkan dan mengarahkan petugas yang ditunjuk sebagai pengelola SAKIP untuk lebih patuh dan melaksanakan tugasnya dalam mendukung peningkatan nilai SAKIP dan semua pelaksanaan AKIP lingkup Direktorat Jenderal Perikanan Budi Daha menjadi lebih baik.

Atas perhatian dan perkenan Saudara, kami ucapkan terima kasih.

a.n. Dirjen Perikanan Budi Daya
Sesditjen Perikanan Budidaya,



**Ditandatangani
Secara Elektronik**

Emi Priastutik

Embusan
Direktur Jenderal Perikanan Budi Daya

DATA DUKUNG

IKU 20. PERSENTASE JUMLAH
REKOMENDASI HASIL PENGAWASAN
YANG DIMANFAATKAN UNTUK
PERBAIKAN KINERJA
BBPBL LAMPUNG



KEMENTERIAN KELAUTAN DAN PERIKANAN DIREKTORAT JENDERAL PERIKANAN BUDI DAYA BALAI BESAR PERIKANAN BUDI DAYA LAUT LAMPUNG

JALAN YOS SUDARSO, DESA HANURA, TELUK PANDAN, PESAWARAN 35454
TELEPON (0721) 4001379 / 4001380 FAKSIMILE (0721) 4001110
LAMAM : www.bbpbldjpb.kkp.go.id POS ELEKTRONIK : bbpbldlampung@gmail.com

No : B. 167/BBPBL/HP. 440/11 2024
Lampiran : -
Hal : Persentase jumlah rekomendasi hasil pengawasan yang dimanfaatkan untuk perbaikan kinerja BBPBL Lampung

PERSENTASE JUMLAH REKOMENDASI HASIL PENGAWASAN YANG DIMANFAATKAN UNTUK PERBAIKAN KINERJA BBPBL LAMPUNG TAHUN 2023

Uraian	Target (%)	Realisasi (%)	%
Persentase jumlah rekomendasi hasil pengawasan yang dimanfaatkan untuk perbaikan kinerja BBPBL Lampung	75	96,15	128,2

Berdasarkan hasil tindak lanjut atas temuan Inspektorat jenderal pada surat No. B.43/DJPB.1/HP.620/I/2024 bahwa capaian IKU Persentase jumlah rekomendasi hasil pengawasan yang dimanfaatkan untuk perbaikan kinerja di wilayah kerja BBPBL Lampung, bahwa tercapai nilai sebesar 96,15 %

Lampiran Surat Dinas
Nomor : B.43/DJPB.1/HP.620/I/2024
Tanggal : 3 Januari 2024

Data Rekapitulasi Capaian IKU "Persentase Jumlah Rekomendasi Hasil Pengawasan yang Dimanfaatkan Untuk Perbaikan Kinerja Lingkup KKP" Triwulan IV Tahun 2023

No	Unit Kerja	Jumlah Rekomendasi	Tindak Lanjut (Tuntas)	Tuntas (%)	Sisa Rekomendasi
1	Setditjen Perikanan Budidaya	129	115	89.15	14
2	Direktorat Pakan dan Obat Ikan	9	9	100.00	0
3	Direktorat Kawasan dan Kesehatan Ikan	26	26	100.00	0
4	Direktorat Perbenihan	17	17	100.00	0
5	Direktorat Produksi dan Usaha Budidaya	0	0	100.00	0
6	BBPBL Lampung	26	25	96.15	1
7	BBPBAT Sukabumi	25	25	100.00	0
8	BBPBAP Jepara	14	11	78.57	3
9	BPBL Ambon	32	32	100.00	0
10	BPBAP Ujung Batee	28	27	96.43	1
11	BPBAP Takalar	50	50	100.00	0
12	BPBAT Sungai Gelam	13	13	100.00	0
13	BPBAT Tatelu	47	47	100.00	0
14	BPBAP Situbondo	6	6	100.00	0
15	BPBAT Mandiangin	37	37	100.00	0
16	BPBL Lombok	34	34	100.00	0
17	BPBL Batam	30	30	100.00	0
18	BLUPPB Karawang	38	34	89.47	4
19	BPIJUK Karangasem	6	5	83.33	1
20	LP2IL Serang	8	6	75.00	2
TOTAL		575	549	95.48	26

Bandar Lampung, 9 Januari 2024

BBPBL Lampung

Kepala



Mulyanto, ST, M.Si





KEMENTERIAN KELAUTAN DAN PERIKANAN
DIKEMENTERIAN PERIKANAN BUDIDAYA

Jalan MDA MDDKA IM 00 M 00
AKA 000 KAK P S 30 KP 00
P (02) 30000 (AAK), AKSIMI (02) 300002
AMA www.kkp.go.id ditjenpb@kkp.go.id

Nomor : B.3D/PB.000P.2022/2022 3 Januari 2022
Lampiran : 2 halaman
Sifat : Segera
Hal : Capaian IKU “Persentase Jumlah Rekomendasi Hasil Pengawasan yang Dimanfaatkan untuk Perbaikan Kinerja Satker Lingkup DJPB” triulan I tahun 2023

th. (Daftar terlampir)

Dalam rangka penusunan Capaian Kinerja (Kj) lingkup KKP periode triulan I tahun 2023, bersama ini disampaikan capaian IKU “Persentase Jumlah Rekomendasi Hasil Pengawasan yang Dimanfaatkan untuk Perbaikan Kinerja Satker Lingkup DJPB” sebagai berikut:

1. Capaian IKU diperoleh dari jumlah rekomendasi hasil pengawasan Itjen yang terbit pada periode Oktober 2022 s.d. 30 September 2023 (triulan III tahun 2023) yang telah ditindaklanjuti secara tuntas oleh satker sampai dengan 30 Desember 2023 (triulan I 2023).
2. Berdasarkan hasil pengukuran kinerja, persentase jumlah rekomendasi hasil pengawasan yang telah ditindaklanjuti (tuntas) pada periode pengukuran hingga periode triulan I tahun 2023 lingkup DJPB sebesar 00,000 (tuntas 000 dari 000 rekomendasi).
3. Informasi capaian tindak lanjut hasil pengawasan Itjen dari masing-masing Satker disampaikan pada lampiran.

Atas perhatian dan kerjasama Saudara, kami ucapkan terimakasih.

Sekretaris Direktorat Perikanan Budidaya



Ditandatangani
Secara Elektronik

emi Priastutik

Embusan:
Direktur Jenderal Perikanan Budi Daya

lampiran Surat Dinas

Nomor : B.3D/PB.000P.201202

Tanggal : 3 Januari 202

DAFTAR LAMPIRAN PERLEMBAGAAN PERUMAHAN RUMAH SAKIT

- 1 Sekretaris Ditjen Perikanan Budidaya
- 2 Direktur Kasn dan Kesehatan Ikan
- 3 Plt. Direktur Produksi dan Usaha Budidaya
- 1 Direktur Perbenihan
- 1 Direktur Pakan dan Obat Ikan
- 1 Kepala BBPB Lampung
- 1 Kepala BBPBA Sukabumi
- 1 Kepala BBPAP Cepara
- 1 Kepala BPBAP Situbond
- 10 Kepala BPBAP Jung Batee
- 11 Kepala BPBAP Pakalar
- 2 Plt. Kepala BPBAambi
- 3 Kepala BPBA Mandiangin
- 11 Kepala BPBA Matelu
- 11 Kepala BPB Batam
- 11 Kepala BPB Ambn
- 11 Plt. Kepala BPB ombok
- 11 Kepala BPPB Karang
- 11 Kepala BPIK Karangasem
- 20 Kepala BPKI Serang

Sekretaris Direktorat Perikanan Budidaya



Ditandatangani
Secara Elektronik

emi Priastutik

Lampiran Surat Dinas

Nomor : B.3D/PB.000P.2011/2021

Tanggal : 3 Januari 2021

**Data Rekapitulasi Capaian IKU “Persentase Jumlah Rekomendasi Hasil Pengawasan yang Dimanfaatkan Untuk Perbaikan Kinerja Lingkup KKP”
Triwulan IV Tahun 2021**

No	Unit Kerja	Jumlah Rekomendasi	Tindak Lanjut (Tuntas)	Tuntas (%)	Sisa Rekomendasi
1	Setditjen Perikanan Budidaya	2	0	0.00	2
2	Direktorat Pakan dan Obat Ikan	0	0	0.00	0
3	Direktorat Kesehatan dan Kesehatan Ikan	2	2	100.00	0
4	Direktorat Perbenihan	0	0	0.00	0
5	Direktorat Produksi dan Usaha Budidaya	0	0	0.00	0
6	BBPB Lampung	2	2	100.00	0
7	BBPBA Sukabumi	2	2	100.00	0
8	BBPBAP Cepara	0	0	0.00	3
9	BPB Ambon	32	32	100.00	0
10	BPBAP Jung Batee	2	2	100.00	0
11	BPBAP Pakalar	0	0	0.00	0
12	BPBA Sungai Telam	3	3	100.00	0
13	BPBA Patelu	0	0	0.00	0
14	BPBAP Situbondho	0	0	0.00	0
15	BPBA Mandiangin	3	3	100.00	0
16	BPB Lombok	3	3	100.00	0
17	BPB Batam	30	30	100.00	0
18	BPPB Karang	3	3	100.00	0
19	BPIK Karangasem	0	0	3.33	0
20	P2I Serang	0	0	0.00	2
TOTAL		575	549	95.48	26

DATA DUKUNG

IKU 21. INDIKATOR KINERJA
PELAKSANAAN ANGGARAN
BBPBL LAMPUNG



KEMENTERIAN KELAUTAN DAN PERIKANAN
DIREKTORAT JENDERAL PERIKANAN BUDI DAYA
BALAI BESAR PERIKANAN BUDI DAYA LAUT LAMPUNG

JALAN YOS SUDARSO, DESA HANURA, TELUK PANDAN, PESAWARAN 35454
 TELEPON (0721) 4001379 / 4001380 FAKSIMILE (0721) 4001110
 LAMAN : www.bbpl.djpb.kkp.go.id POS ELEKTRONIK : bbpl.lampung@gmail.com

No : B. 162/BBPBL/HP.440/11/2024
 Lampiran : -
 Hal : Indikator Kinerja Pelaksanaan Anggaran BBPBL Lampung

INDIKATOR KINERJA PELAKSANAAN ANGGARAN BBPBL LAMPUNG
TAHUN 2023

Nilai Kinerja Pelaksanaan Anggaran (IKPA) BBPBL Lampung mendapatkan target 93,75, yang perhitungannya semesteran dengan target semester I sebesar 82 dan semester II sebesar 93,75.

Uraian	Target	Realisasi	%
Nilai IKPA Satker BBPBL Lampung	93,75	90,84	96,89

NO	KODE MPN	KODE BA	KODE SATKER	URAIAN SATKER	KUALITAS PERENCANAAN ANGGARAN			KUALITAS PELAKSANAAN ANGGARAN				KUALITAS HASIL PELAKSANAAN ANGGARAN			
					KETERANGAN	REVISI DIPA	DEKANG HALAMAN II DIPA	PERSYARAFAN ANGGARAN	SELANG KONTRAKTUAL	PERSELESAIAN TANGPAH	PERSELESAIAN UP DAN TUP	EMPONONG SPK	CIKIPAN OUTPUT	SELIS TOTAL	KONVERSI BUDGET
1	017	032	42770	BALAI BESAR PERIKANAN BUDIDAYA LAUT LAMPUNG	100%	100%	97,75	72,87	100,00	100,00	100,00	100,00	90,84	100%	90,84
					100%	100%	93,75	72,87	100,00	100,00	100,00	100,00	90,84	100%	90,84
					100%	100%	93,75	72,87	100,00	100,00	100,00	100,00	90,84	100%	90,84
					100%	100%	93,75	72,87	100,00	100,00	100,00	100,00	90,84	100%	90,84

Bandar Lampung, 9 Januari 2024

BBPBL Lampung

Kepala,

Mulyanto, ST, M.Si

DATA DUKUNG

IKU 22. NILAI KINERJA ANGGARAN

BBPBL LAMPUNG



**KEMENTERIAN KELAUTAN DAN PERIKANAN
DIREKTORAT JENDERAL PERIKANAN BUDI DAYA
BALAI BESAR PERIKANAN BUDI DAYA LAUT LAMPUNG**

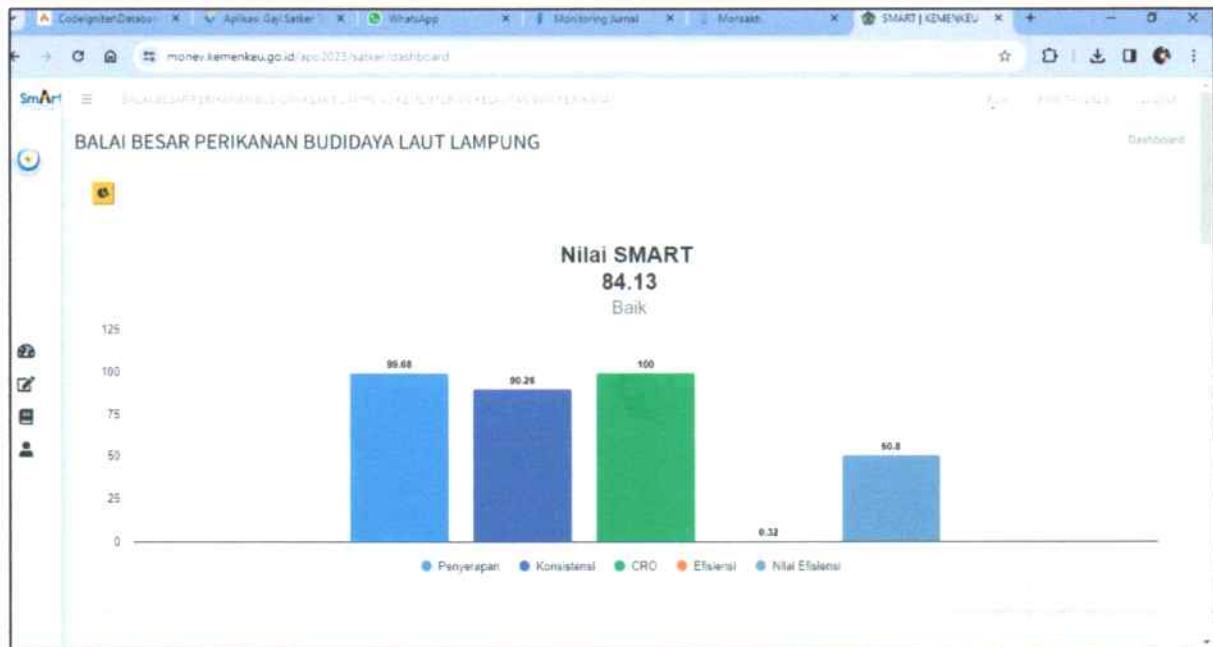
JALAN YOS SUDARSO, DESA HANURA, TELUK PANDAN, PESAWARAN 35454
TELEPON (0721) 4001379 / 4001380 FAKSIMILE (0721) 4001110
LAMAM : www.bbpbldjpb.kkp.go.id POS ELEKTRONIK : bbpbld.lampung@gmail.com

No : 161 /BBPBL /HP -440 /11 2024
Lampiran : -
Hal : Nilai Kinerja Anggaran BBPBL Lampung

**NILAI KINERJA ANGGARAN BBPBL LAMPUNG
TAHUN 2023**

Uraian	Target (Nilai)	Realisasi (Nilai)	%
Nilai Kinerja Anggaran BBPBL Lampung	82	84,13	102,60

Nilai Kinerja Anggaran (NKA) BBPBL Lampung mendapatkan target 82, yang perhitungannya akhir tahun. Capaian nilai NKA BBPBL Lampung tahun 2023 adalah 84,13



Bandar Lampung, 9 Januari 2024

BBPBL Lampung

Kepala


 Mulyanto, ST, M.Si

DATA DUKUNG

IKU 23. TINGKAT KEPATUHAN
PENGADAAN BARANG DAN JASA
LINGKUP BBPBL LAMPUNG



KEMENTERIAN KELAUTAN DAN PERIKANAN
DIREKTORAT JENDERAL PERIKANAN BUDI DAYA
BALAI BESAR PERIKANAN BUDI DAYA LAUT LAMPUNG

JALAN YOS SUDARSO, DESA HANURA, TELUK PANDAN, PESAWARAN 35454
 TELEPON (0721) 4001379 / 4001380 FAKSIMILE (0721) 4001110
 LAMAN : www.bbpbl.djpb.kkp.go.id POS ELEKTRONIK : bbpbl.lampung@gmail.com

No **8163/BBPBL/ Hp. 440/1/2024**
 Lampiran : -
 Hal : Tingkat kepatuhan Pengadaan Barang dan Jasa
 lingkup BBPBL Lampung

TINGKAT KEPATUHAN PENGADAAN BARANG DAN JASA
LINGKUP BBPBL LAMPUNG TAHUN 2023

Uraian	Target (%)	Realisasi (%)	%
Tingkat kepatuhan pengadaan barang dan jasa lingkup BBPBL Lampung	77,5	82,32	106,22

Tingkat kepatuhan pengadaan barang dan jasa lingkup BBPBL Lampung mempunyai target 77,5 dengan perhitungan pada akhir tahun, dengan hasil 82,32

Lampiran Surat Dinas
 Nomor : B.112/DJPB.1/RC.610/I/2024
 Tanggal : 5 Januari 2024

Nilai IKU Kepatuhan Pengadaan Barang/Jasa Satker Lingkup DJPB

NO	SATKER	PARAMETER / BOBOT MAKSIMAL						NILAI
		A 10	B 15	C 10	D 45	E 5	F 15	
1	SEKRETARIAT	10	8.9	10	38.9	5	10.05	82.85
2	BBPBAT SUKABUMI	10	8.75	10	38.48	5	9.85	82.08
3	BBPBAP JEPARA	10	8.75	10	38.46	5	10	82.21
4	BBPBL LAMPUNG	10	8.8	10	38.48	5	10.04	82.32
5	BPBAT MANDIANGIN	10	8.75	10	38.5	5	10	82.25
6	BPBAT SUNGAI GELAM	10	8.8	10	38.46	5	10	82.26
7	BPBAT TATELU	10	8.75	10	38.4	5	10.04	82.19
8	BPBAP TAKALAR	10	8.75	10	38.46	5	10	82.21
9	BPBAP SITUBONDO	10	8.8	10	38.38	5	9.95	82.13
10	BPBAP UJUNG BATEE	10	8.85	10	38.46	5	10.04	82.35
11	BPBL AMBON	10	8.75	10	38.48	5	10	82.23
12	BPBL LOMBOK	10	8.75	10	38.46	5	10.04	82.25
13	BPBL BATAM	10	8.9	10	38.35	5	9.88	82.13
14	BLUPPB KARAWANG	10	8.8	10	38.48	5	10.04	82.32
15	BPIU2K KARANG ASEM	10	8.9	10	38.46	5	10	82.36
16	BPKIL SERANG	10	8.75	10	38.49	5	10.04	82.28
								82.28

Bandar Lampung, 8 Januari 2024

BBPBL Lampung

Kepala,

Mulyanto, S.T, M.Si





KEMENTERIAN KELAUTAN DAN PERIKANAN
DIREKTORAT JENDERAL PERIKANAN BUDI DAYA

JALAN MEDAN MERDEKA TIMUR NOMOR 16 JAKARTA PUSAT 10110
GEDUNG MINA BAHARI IV LANTAI 5, 6, 7 DAN 8
TELEPON (021) 3519070 (2325), FAKSIMILE (021) 3514772
LAMAM www.kkp.go.id SUREL ditjenpb@kkp.go.id

Nomor : B.112/DJPB.1/RC.610/I/2024 5 Januari 2024
Sifat : Segera
Lampiran : -
Hal : IKU Tingkat Kepatuhan Pengadaan Barang/Jasa (PBJ)
Satker lingkup DJPB

Yth. (Daftar Terlampir)

Dalam rangka penyusunan Laporan Kinerja (LKj) lingkup Direktorat Jenderal Perikanan Budi Daya TA. 2023 bersama ini disampaikan capaian IKU tingkat kepatuhan Pengadaan Barang/Jasa (PBJ) lingkup DJPB TA. 2023 dengan rincian sebagai berikut:

1. Capaian IKU diperoleh berdasarkan hasil evaluasi yang dilakukan pada masing-masing satker lingkup DJPB dengan parameter yang telah ditetapkan antara lain:
 - a. Ketersediaan Manajemen Risiko PBJ Strategis;
 - b. Perencanaan dan Persiapan Pengadaan;
 - c. Persentase Pemilihan Penyedia Barang/Jasa yang dilaksanakan melalui SPSE;
 - d. Kesesuaian Tahap Pelaksanaan;
 - e. Laporan Penyelenggaraan PBJ; dan
 - f. Persentase Tindak Lanjut Rekomendasi Hasil Pengawasan Pengadaan Barang/Jasa Lingkup Eselon I triwulan I s.d triwulan III tahun 2023.
2. Berdasarkan hasil evaluasi tingkat kepatuhan PBJ lingkup DJPB mencapai nilai rata-rata sebesar 82,28 % atau melebihi target yang ditetapkan sebesar 80% adapun rincian capaian tingkat kepatuhan PBJ dari masing-masing satker disampaikan pada lampiran.

3. Terkait pencapaian tersebut terdapat beberapa hal yang perlu disempurnakan untuk pencapaian IKU dimaksud pada tahun berikutnya antara lain:
 - a. KPA lingkup DJPB supaya menginput seluruh paket pengadaan pada RUP dan melakukan pembaharuan RUP, apabila terdapat perubahan/revisi anggaran agar menyusun Manajemen risiko untuk seluruh Pengadaan Barang/Jasa.
 - b. PPK lingkup DJPB supaya melaksanakan PBJ sesuai jadwal yang telah ditetapkan dan lebih cermat dalam melakukan pengendalian pekerjaan.

Atas perhatian dan kerja sama Saudara, kami ucapkan terima kasih.

a.n. Direktur Jenderal Perikanan Budi Daya
Sekretaris Ditjen Perikanan Budidaya,



Ditandatangani
Secara Elektronik

Gemi Triastutik

Tembusan:
Direktur Jenderal Perikanan Budi Daya

Lampiran Surat Dinas
Nomor : B.112/DJPB.1/RC.610/I/2024
Tanggal : 5 Januari 2024

DAFTAR NAMA PEJABAT PENERIMA SURAT

1. Sekretariat Direktorat Jenderal Perikanan Budidaya
2. Kepala Balai Besar Perikanan Budidaya Air Tawar Sukabumi
3. Kepala Balai Besar Perikanan Budidaya Air Payau Jepara
4. Kepala Balai Besar Perikanan Budidaya Laut Lampung
5. Kepala Balai Perikanan Budidaya Air Payau Situbondo
6. Kepala Balai Perikanan Budidaya Air Payau Ujung Batee
7. Kepala Balai Perikanan Budidaya Air Payau Takalar
8. Plt. Kepala Balai Perikanan Budidaya Air Tawar Sungai Gelam
9. Kepala Balai Perikanan Budidaya Air Tawar Mandiangin
10. Kepala Balai Perikanan Budidaya Air Tawar Tatelu
11. Kepala Balai Perikanan Budidaya Laut Batam
12. Kepala Balai Perikanan Budidaya Laut Ambon
13. Plt. Kepala Balai Perikanan Budidaya Laut Lombok
14. Kepala Balai Layanan Usaha Produksi Perikanan Budidaya Karawang
15. Kepala Balai Produksi Induk Udang Unggul dan Kekerangan Karangasem
16. Kepala Balai Pengujian Kesehatan Ikan dan Lingkungan Serang

a.n. Direktur Jenderal Perikanan Budi Daya
Sekretaris Ditjen Perikanan Budidaya,



Ditandatangani
Secara Elektronik

Gemi Triastutik

DATA DUKUNG

IKU 24. TINGKAT KEPATUHAN

PENGELOLAAN BMN

BBPBL LAMPUNG



KEMENTERIAN KELAUTAN DAN PERIKANAN DIREKTORAT JENDERAL PERIKANAN BUDI DAYA BALAI BESAR PERIKANAN BUDI DAYA LAUT LAMPUNG

JALAN YOS SUDARSO, DESA HANURA, TELUK PANDAN, PESAWARAN 35454
TELEPON (0721) 4001379 / 4001380 FAKSIMILE (0721) 4001110
LAMAM : www.bbpbldjpb.kkp.go.id POS ELEKTRONIK : bbpbld.lampung@gmail.com

No : B.165/BBPBL/HK.440/1/2024
Lampiran : -
Hal : Tingkat kepatuhan pengelolaan BMN
BBPBL Lampung

TINGKAT KEPATUHAN PENGELOLAAN BMN BBPBL LAMPUNG TAHUN 2023

Uraian	Target	Realisasi	%
Tingkat kepatuhan pengelolaan BMN lingkup BBPBL Lampung	77,5	77,5	100

Berdasarkan surat B.148/DJPB.1/TU.210/I/2024 tentang IKU Pengelolaan BMN bahwa capaian kepatuhan atas pengelolaan BMN pada BBPBL Lampung sebesar 77,5

NO	SATKER	BOBOT MAKSIMAL PARAMETER DITETAPKAN					NILAI
		a	b	c	d	e	
		12,5	25	25	25	12,5	
1	SEKRETARIAT	9,6	20	19,7	20	9,8	79,1
2	BBPBAT SUKABUMI	9,5	19,3	19,4	19,8	9,5	77,5
3	BBPBAP JEPARA	9,5	20	19,5	19	9,5	77,5
4	BBPBL LAMPUNG	9,5	19,6	19,4	19,5	9,5	77,5
5	BPBAT MANDIANGIN	9,8	19,6	19,2	19,5	9,6	77,7
6	BPBAT SUNGAI GELAM	9	19,3	19,5	19,8	9,6	77,2
7	BPBAT TATELU	9,6	19,6	19,3	19,3	9,8	77,6
8	BPBAP TAKALAR	9,8	19,3	19,7	19,8	9,3	77,9
9	BPBAP SITUBONDO	9,7	19,5	20	19,5	9,6	78,3
10	BPBAP UJUNG BATEE	9,5	19,5	20	19,5	9,6	78,1
11	BPBL AMBON	9,4	19	21	19,5	9	77,9
12	BPBL LOMBOK	9,6	19,5	19,6	19,5	9,6	77,8
13	BPBL BATAM	9,4	19,6	20	19,6	9,4	78
14	BLUPPB KARAWANG	9,4	19	20,5	19,5	9,6	78
15	BPIU2K KARANG ASEM	9,5	19,5	20	19,5	9,4	77,9
16	BPKIL SERANG	9,5	19,8	19,7	19,5	9,4	77,9

Bandar Lampung, 9 Januari 2024
BBPBL Lampung
Kepala,

Mulyanto, ST, M.Si



KEMENTERIAN KELAUTAN DAN PERIKANAN
DIKEMENTERIAN AGUNG REPUBLIK INDONESIA

Jalan Mada Mada KA IM 00000
KAKA 0000 KAK PAS 30 KP 0000
P (02) 30000 (AK), AKSIMI (02) 300002
AMA knp.gp.id ditjenpb.knp.gp.id

No : B.D.PB.000.2012020
Tgl : 01 Januari 2020
Sifat : Penting
Lampiran :
Hal : IK Pengelaaan Barang Milik Negara (BM)

th. (Daftar lampiran)

Dalam rangka penusunan capran Kinerja (Kj) lingkup Direktorat Jenderal Perikanan Budidaya A. 2023 bersama ini diasampaikan capaian IK tingkat kepatuhan pengelaaan BM lingkup D.PB A. 2023 dengan rincian sebagai berikut:

1. Capaian IK diperleh berdasarkan hasil evaluasi yang dilakukan pada masing-masing satker lingkup D.PB dengan parameter yang telah ditetapkan antara lain:
 - a. Pemanfaatan Penana Kebutuhan BM (KBM A. 2023).
 - b. Tersedianya usulan penetapan status penggunaan BM untuk pengadaan belanja modal yang sudah BAS sampai dengan . III A. 2023 baik ke Pengguna Barang dan Pengelaa Barang.
 - c. Tersedianya usulan penghapusan BM untuk BM dengan kondisi rusak berat baik ke Pengguna Barang dan Pengelaa Barang sampai dengan . III pada A. 2023
 - d. Penggunaan BM hasil pengadaan Belanja modal A. 2022 didukung Berita Acara Serah terima (BAS) Berita Acara Pemakaian
 - e. Penusunan Penampaian capran BM (Semesteran dan ahunan) Secara tepat aktu
2. Berdasarkan hasil evaluasi tingkat kepatuhan pengelaaan BM lingkup D.PB mencapai nilai rata-rata sebesar %, atau melebihi target yang ditetapkan sebesar %, adapun rincian capaian tingkat kepatuhan pengelaaan BM dari masing-masing satker disampaikan pada lampiran.
3. Berkaitan capaian tersebut terdapat beberapa hal yang perlu disempurnakan untuk capaian IK dimaksud pada tahun berikutnya antara lain:
 - a. peningkatan pemanfaatan KBM pada saat penusunan KAK.

- b. Melakukan Inventarisasi BM untuk keperluan penghapusan BM.
- Melakukan mapping atas BM yang belum ditetapkan Penetapan Status Penggunaan

NO	SATKER	BOBOT MAKSIMAL PARAMETER DITETAPKAN					NILAI
		a	b	c	d	e	
		12,5	25	25	25	12,5	
1	SEKRETARIAT	9,6	20	19,7	20	9,8	79,1
2	BBPBAT SUKABUMI	9,5	19,3	19,4	19,8	9,5	77,5
3	BBPBAP JEPARA	9,5	20	19,5	19	9,5	77,5
4	BBPBL LAMPUNG	9,5	19,6	19,4	19,5	9,5	77,5
5	BPBAT MANDIANGIN	9,8	19,6	19,2	19,5	9,6	77,7
6	BPBAT SUNGAI GELAM	9	19,3	19,5	19,8	9,6	77,2
7	BPBAT TATELU	9,6	19,6	19,3	19,3	9,8	77,6
8	BPBAP TAKALAR	9,8	19,3	19,7	19,8	9,3	77,9
9	BPBAP SITUBONDO	9,7	19,5	20	19,5	9,6	78,3
10	BPBAP UJUNG BATEE	9,5	19,5	20	19,5	9,6	78,1
11	BPBL AMBON	9,4	19	21	19,5	9	77,9
12	BPBL LOMBOK	9,6	19,5	19,6	19,5	9,6	77,8
13	BPBL BATAM	9,4	19,6	20	19,6	9,4	78
14	BLUPPB KARAWANG	9,4	19	20,5	19,5	9,6	78
15	BPIU2K KARANG ASEM	9,5	19,5	20	19,5	9,4	77,9
16	BPKIL SERANG	9,5	19,8	19,7	19,5	9,4	77,9

Berdasarkan hasil evaluasi tingkat kepatuhan Pengelolaan BM D²PB mencapai target 100,00 .

Demikian disampaikan atas perhatian dan kerjasama Saudara, kami ucapkan terima kasih.

a.n. Direktur Jenderal Perikanan Budi Daya
Sekretaris Ditjen Perikanan Budidaya



Ditandatangani
Secara Elektronik

emi Priastutik

Embusan:
Direktur Jenderal Perikanan Budi Daya

Tempiran Surat Dinas

Nomor : B.000D/PB.0000.2001/2020

Tanggal : 01 Januari 2020

DAFTAR AMA PERABA A M IMA SA

1. Plh. Kepala Balai Besar Perikanan Budidaya Air Tawar Sukabumi
2. Kepala Balai Besar Perikanan Budidaya Air Tawar Separa
3. Kepala Balai Besar Perikanan Budidaya Laut Lampung
1. Kepala Balai Perikanan Budidaya Air Tawar Situbond
1. Kepala Balai Perikanan Budidaya Air Tawar Jung Batee
1. Kepala Balai Perikanan Budidaya Air Tawar Pakalar
1. Plt. Kepala Balai Perikanan Budidaya Air Tawar Sungai Selam
1. Kepala Balai Perikanan Budidaya Air Tawar Mandiangin
1. Kepala Balai Perikanan Budidaya Air Tawar Patelu
10. Kepala Balai Perikanan Budidaya Laut Batam
11. Kepala Balai Perikanan Budidaya Laut Ambon
12. Plt. Kepala Balai Perikanan Budidaya Laut Lombok
13. Kepala Balai Rancangan Usaha Produksi Perikanan Budidaya Karang
11. Kepala Balai Produksi Induk dang Unggul dan Kekerangan Karangasem
11. Kepala Balai Pengujian Kesehatan Ikan dan Lingkungan Serang

a.n. Direktur Jenderal Perikanan Budi Daya
Sekretaris Ditjen Perikanan Budi Daya



Ditandatangani
Secara Elektronik

emi Priastutik

DATA DUKUNG

IKU 25. NILAI PENGAWASAN
KEARSIPAN BBPBL LAMPUNG



KEMENTERIAN KELAUTAN DAN PERIKANAN
DIREKTORAT JENDERAL PERIKANAN BUDI DAYA
BALAI BESAR PERIKANAN BUDI DAYA LAUT LAMPUNG

JALAN YOS SUDARSO, DESA HANURA, TELUK PANDAN, PESAWARAN 35454
TELEPON (0721) 4001379 / 4001380 FAKSIMILE (0721) 4001110
LAMARAN : www.bbpbl.djpb.kkp.go.id POS ELEKTRONIK : bbpbl.lampung@gmail.com

No : B.164/BBPBL/HR.446/11/2024
Lampiran : -
Hal : Nilai pengawasan kearsipan BBPBL Lampung

NILAI PENGAWASAN KEARSIPAN
BBPBL LAMPUNG TAHUN 2023

Uraian	Target (nilai)	Realisasi (nilai)	%
Nilai pengawasan kearsipan lingkup BBPBL Lampung	75	88,99	118,65

Berdasarkan surat No. B.113/DJPB.1/TU.140/I/2024 bahwa capaian IKU Nilai Pengawasan Kearsipan BBPBL Lampung tercapai nilai sebesar 88,99.

DAFTAR HASIL VERIFIKASI PENILAIAN INSTRUMEN PENGAWASAN KEARSIPAN INTERNAL PADA UNIT PENGOLAH UNIT PENGELOLA TEKNIS LINGKUP DIREKTORAT JENDERAL PERIKANAN BUDI DAYA TAHUN 2023

NO.	UNT PENGOLAH	NILAI ASPEK PAD (x 50%)	NILAI ASPEK SDK (x 50%)	NILAI ASPEK PAD+SDK(100 %)	KATEGORI	PEMERINGKATAN TINGKAT KKP	PEMERINGKATAN DI LINGKUP UPT DJPB
1	Balai Besar Perikanan Budidaya Air Payau Lampung	40,11	48,41	88,51	A (MEMJASKAN)	34	5
2	Balai Besar Perikanan Budidaya Laut Lampung	39,49	49,5	88,99	A (MEMJASKAN)	24	2
3	Balai Besar Perikanan Budidaya Air Tawar Sultabumi	39,67	47,83	87,5	A (MEMJASKAN)	28	3
4	Balai Perikanan Budidaya Air Payau Situbondo	49,82	34,5	84,32	A (MEMJASKAN)	46	7
5	Balai Perikanan Budidaya Air Payau Tegalalar	37,27	42,83	80,11	A (MEMJASKAN)	75	10
6	Balai Perikanan Budidaya Air Tawar Jambi	36,03	47,83	83,87	A (MEMJASKAN)	53	8
7	Balai Perikanan Budidaya Air Tawar Mandiangin	35,65	32,83	68,48	B (BAIK)	122	14
8	Balai Perikanan Budidaya Laut Batam	43,76	42,83	86,59	A (MEMJASKAN)	33	4
9	Balai Perikanan Budidaya Laut Lombok	39,75	34,5	74,25	BB (SANGAT BAIK)	100	11
10	Balai Perikanan Budidaya Laut Ambon	38,36	46,67	85,03	A (MEMJASKAN)	41	6
11	Balai Perikanan Budidaya Air Payau Ujung Bane	37,59	31,17	68,75	B (BAIK)	120	13
12	Balai Perikanan Budidaya Air Tawar Tatalu	34,96	31,17	66,12	B (BAIK)	132	15
13	Balai Layanan Usaha Produksi Perikanan Budidaya Karawang	40,17	32,78	72,94	BB (SANGAT BAIK)	108	12
14	Balai Produksi Intuk Utang Unggul dan Kelengkapan Karangasem	49,82	33,67	83,49	A (MEMJASKAN)	56	9
15	Balai Pergujian Kesehatan Ikan dan Lingkungan Serang	46,54	47,83	94,37	AA (SANGAT MEMJASKAN)	7	1

Bandar Lampung, 8 Januari 2024

BBPBL Lampung
Kepala,

Mulyanto, ST, M.Si



KEMENTERIAN KELAUTAN DAN PERIKANAN
DIREKTORAT JENDERAL PERIKANAN BUDI DAYA

JALAN MEDAN MERDEKA TIMUR NOMOR 16 JAKARTA PUSAT 10110
GEDUNG MINA BAHARI IV LANTAI 5, 6, 7 DAN 8
TELEPON (021) 3519070 (2325), FAKSIMILE (021) 3514772
LAMAM www.kkp.go.id SUREL ditjenpb@kkp.go.id

Nomor : B.113/DJPB.1/TU.140/I/2024 5 Januari 2024
Sifat : Biasa
Lampiran : -
Hal : Penyampaian Hasil Pengawasan Kearsipan Tahun 2023

Yth. (Daftar Terlampir)

Sehubungan dengan telah dilaksanakannya Penilaian Pengawasan Kearsipan sebagai Implementasi Undang-Undang Nomor 43 Tahun 2009 dan Peraturan Menteri Kelautan dan Perikanan Nomor 8 Tahun 2021 tentang Penyelenggaraan Kearsipan di Lingkungan Kementerian Kelautan dan Perikanan, bersama ini kami sampaikan Hasil Pengawasan Kearsipan Tahun 2023 pada Unit Pengolah Lingkup Pusat dan Unit Pelaksana Teknis (UPT) Direktorat Jenderal Perikanan Budi Daya Kementerian Kelautan dan Perikanan, (daftar nilai terlampir).

Atas perhatian dan kerja sama Saudara, kami ucapkan terima kasih.

a.n. Direktur Jenderal Perikanan Budi Daya
Sekretaris Ditjen Perikanan Budidaya,



Ditandatangani
Secara Elektronik

Gemi Triastutik

Tembusan:
Direktur Jenderal Perikanan Budi Daya

Lampiran Surat Dinas
Nomor : B.113/DJPB.1/TU.140/I/2024
Tanggal : 5 Januari 2024

DAFTAR NAMA PEJABAT PENERIMA SURAT

1. Sekretaris Direktorat Jenderal Perikanan Budidaya
2. Direktur Perbenihan
3. Direktur Kawasan dan Kesehatan Ikan
4. Direktur Pakan dan Obat Ikan
5. Plt. Direktur Produksi dan Usaha Budidaya
6. Kepala Balai Besar Perikanan Budidaya Air Tawar Sukabumi
7. Kepala Balai Besar Perikanan Budidaya Air Payau Jepara
8. Kepala Balai Besar Perikanan Budidaya Laut Lampung
9. Plt. Kepala Balai Perikanan Budidaya Air Tawar Sungai Gelam
10. Kepala Balai Perikanan Budidaya Air Tawar Mandiangin
11. Kepala Balai Perikanan Budidaya Air Tawar Tatelu
12. Kepala Balai Perikanan Budidaya Air Payau Situbondo
13. Kepala Balai Perikanan Budidaya Air Payau Takalar
14. Kepala Balai Perikanan Budidaya Air Payau Ujung Batee
15. Kepala Balai Perikanan Budidaya Laut Ambon
16. Kepala Balai Perikanan Budidaya Laut Batam
17. Plt. Kepala Balai Perikanan Budidaya Laut Lombok
18. Kepala Balai Layanan Usaha Produksi Perikanan Budidaya Karawang
19. Kepala Balai Produksi Induk Udang Unggul dan Kekerangan Karangasem
20. Kepala Balai Pengujian Kesehatan Ikan dan Lingkungan Serang.

a.n. Direktur Jenderal Perikanan Budi Daya
Sekretaris Ditjen Perikanan Budidaya,



Ditandatangani
Secara Elektronik

Gemi Triastutik

Lampiran Surat Dinas
 Nomor : B.113/DJPB.1/TU.140/I/2024
 Tanggal : 5 Januari 2024

DAFTAR HASIL VERIFIKASI PENILAIAN INSTRUMEN PENGAWASAN KEARSIPAN INTERNAL PADA UNIT PENGOLAH KANTOR PUSAT LINGKUP DIREKTORAT JENDERAL PERIKANAN BUDI DAYA TAHUN 2023

NO.	UNIT PENGOLAH	NILAI ASPEK PAD (x 50%)	NILAI ASPEK SDK(x 50%)	NILAIASPEK PAD+SDK(100 %)	KATEGORI	PEMERINGKATAN TINGKAT KKP	PEMERINGKATAN DI LINGKUP KANTOR PUSAT ESELON 1
1	Sekretariat Direktorat Jenderal Perikanan Budidaya	49,24	49,08	98,32	AA (SANGAT MEMUASKAN)	3	1
2	Direktorat Kawasan dan Kesehatan Ikan	42,59	33,39	75,98	BB (SANGAT BAIK)	34	5
3	Direktorat Perbenihan	43,82	46,17	89,98	A (MEMUASKAN)	19	2
4	Direktorat Pakan dan Obat Ikan	46,76	32,83	79,59	BB (SANGAT BAIK)	31	4
5	Direktorat Produksi dan Usaha Budidaya	47,37	32,83	80,21	A (MEMUASKAN)	29	3

DAFTAR HASIL VERIFIKASI PENILAIAN INSTRUMEN PENGAWASAN KEARSIPAN INTERNAL PADA UNIT PENGOLAH UNIT PENGELOLA TEKNIS LINGKUP DIREKTORAT JENDERAL PERIKANAN BUDI DAYA TAHUN 2023

NO.	UNIT PENGOLAH	NILAI ASPEK PAD (x 50%)	NILAI ASPEK SDK(x 50%)	NILAIASPEK PAD+SDK(100 %)	KATEGORI	PEMERINGKATAN TINGKAT KKP	PEMERINGKATAN DI LINGKUP UPT DJPB
1	Balai Besar Perikanan Budidaya Air Payau Jepara	40,11	46,41	86,51	A (MEMUASKAN)	34	5
2	Balai Besar Perikanan Budidaya Laut Lampung	39,49	49,5	88,99	A (MEMUASKAN)	24	2
3	Balai Besar Perikanan Budidaya Air Tawar Sukabumi	39,67	47,83	87,5	A (MEMUASKAN)	28	3
4	Balai Perikanan Budidaya Air Payau Situbondo	49,82	34,5	84,32	A (MEMUASKAN)	46	7
5	Balai Perikanan Budidaya Air Payau Takalar	37,27	42,83	80,11	A (MEMUASKAN)	75	10
6	Balai Perikanan Budidaya Air Tawar Jambi	36,03	47,83	83,87	A (MEMUASKAN)	53	8
7	Balai Perikanan Budidaya Air Tawar Mandiangin	35,65	32,83	68,48	B (BAIK)	122	14
8	Balai Perikanan Budidaya Laut Batam	43,76	42,83	86,59	A (MEMUASKAN)	33	4
9	Balai Perikanan Budidaya Laut Lombok	39,75	34,5	74,25	BB (SANGAT BAIK)	100	11
10	Balai Perikanan Budidaya Laut Ambon	38,36	46,67	85,03	A (MEMUASKAN)	41	6
11	Balai Perikanan Budidaya Air Payau Ujung Batee	37,59	31,17	68,75	B (BAIK)	120	13
12	Balai Perikanan Budidaya Air Tawar Tatelu	34,96	31,17	66,12	B (BAIK)	132	15
13	Balai Layanan Usaha Produksi Perikanan Budidaya Karawang	40,17	32,78	72,94	BB (SANGAT BAIK)	108	12
14	Balai Produksi Induk Udang Unggul dan Kekerangan Karangasem	49,82	33,67	83,49	A (MEMUASKAN)	56	9
15	Balai Pengujian Kesehatan Ikan dan Lingkungan Serang	46,54	47,83	94,37	AA (SANGAT MEMUASKAN)	7	1

DATA DUKUNG

IKU 26. INDEKS PENGELOLAAN
PERPUSTAKAAN BBPBL LAMPUNG



KEMENTERIAN KELAUTAN DAN PERIKANAN DIREKTORAT JENDERAL PERIKANAN BUDI DAYA BALAI BESAR PERIKANAN BUDI DAYA LAUT LAMPUNG

JALAN YOS SUDARSO, DESA HANURA, TELUK PANDAN, PESAWARAN 35454
TELEPON (0721) 4001379 / 4001380 FAKSIMILE (0721) 4001110
LAMAM : www.bbpbldjpb.kkp.go.id POS ELEKTRONIK : bbpbld.lampung@gmail.com

No : B.4228/BBPBL/HP.446/XII/2023
Lampiran : 2 (dua) lembar
Hal : Indeks pengelolaan perpustakaan
BBPBL Lampung

INDEKS PENGELOLAAN PERPUSTAKAAN BBPBL LAMPUNG - 2023

Uraian	Target (nilai)	Realisasi (nilai)	%
Indeks pengelolaan perpustakaan BBPBL Lampung	3	3,57	119

Perpustakaan merupakan sarana pendukung dalam penyebaran informasi budidaya laut. Pada tahun 2023 Indeks pengelolaan perpustakaan merupakan IKU baru dengan target 3, yang perhitungannya dihitung pada akhir tahun.

Dalam rangka pencapaian IKU tersebut, juga dilakukan pengelolaan perpustakaan yaitu pengelolaan koleksi perpustakaan dan layanan perpustakaan.

Bandar Lampung, 21 Desember 2023

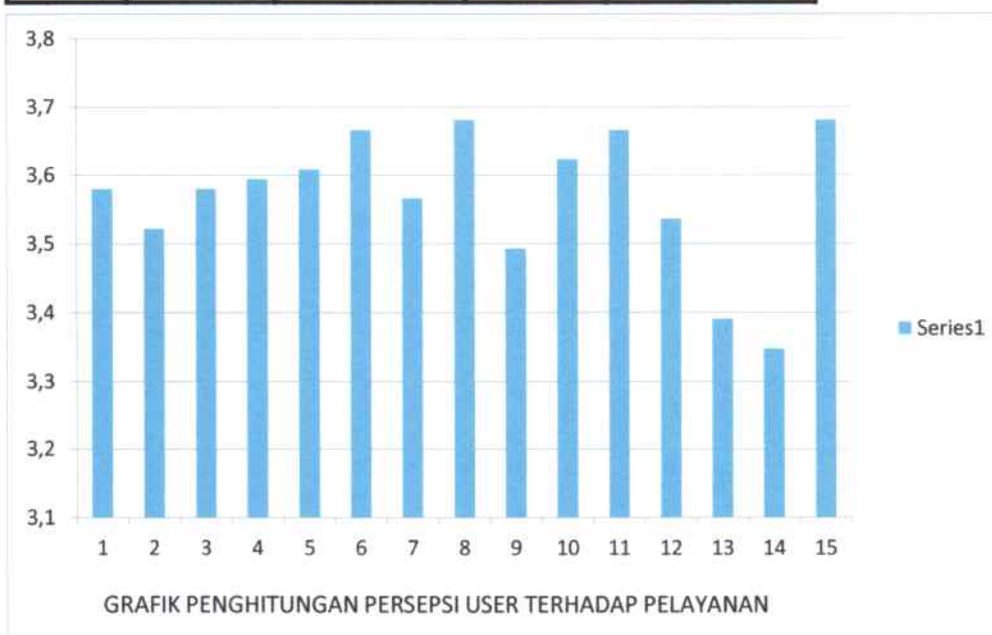
BBPBL Lampung

Kepala,

Mulyanto, ST, M.Si

**DATA PENGHITUNGAN PERSEPSI USER TERHADAP PELAYANAN
DI PERPUSTAKAAN BBPBL LAMPUNG 2023**

Nilai Persepsi	Nilai Interval	Nilai Interval Konversi (NIK)	Mutu Pelayanan	Kinerja Unit Pelayanan
1	1 - 1,9	15 - 29,9	D	TIDAK BAIK
2	2 - 2,9	30 - 39,9	C	KURANG BAIK
3	3 - 3,9	45 - 59,9	B	BAIK
4	4 - 5	60 - 75	A	SANGAT BAIK



Nilai Rata-Rata Tertimbang (Nilai SKM) adalah 3,57 (B = Baik) dengan nilai Interval Konversi 53,5

Nilai Persepsi Tertinggi pada poin 6(Kecepatan Pelayanan) , poin 8(Kesopanan dan Keramahan Petugas Pelayanan), poin 11(Keamanan Pelayanan) serta poin 15(Pelayanan Informasi dan Publikasi Melalui Perpustakaan) dan terendah pada poin 14(Ketersediaan Informasi Melalui Media Internet)

DATA PENGHITUNGAN PERSEPSI USER TERHADAP PELAYANAN
DI PERPUSTAKAAN BBPBL LAMPUNG 2023

No.	Unsur Pelayanan	35	36	37	38	39	40	41	42	43	44	45	46	47	48	49	50	51	52	53	54	55	56	57	58	59	60	61	62	63	64	68	69	Jumlah	Rata-Rata
1	Prosedur Pelayanan	3	4	4	4	4	3	3	4	4	4	3	3	3	4	4	4	3	3	3	4	4	3	3	3	4	3	3	4	4	3	4	3	247	3,6
2	Persyaratan Pelayanan	3	4	4	4	3	3	3	3	4	4	3	3	3	4	4	4	3	3	3	4	4	3	3	3	4	3	3	4	4	3	3	3	243	3,5
3	Kejelasan Petugas Pelayanan	3	4	4	3	4	3	3	4	4	4	3	3	3	4	4	4	3	3	3	3	4	3	4	3	4	3	3	4	4	3	3	3	247	3,6
4	Kedisiplinan Petugas Pelayanan	3	4	4	3	4	3	3	4	4	4	3	3	3	4	4	4	3	3	3	4	3	3	4	4	4	3	3	4	4	3	3	3	248	3,6
5	Tanggung Jawab Petugas Pelayanan	3	4	4	3	4	3	3	4	4	4	4	3	3	4	4	4	3	3	3	4	4	3	4	3	4	3	3	4	4	3	3	3	249	3,6
6	Kecepatan Pelayanan	3	4	4	3	4	4	3	4	4	4	3	3	3	4	4	4	3	3	3	4	4	3	4	3	4	3	3	4	4	3	3	3	253	3,7
7	Keadilan Menyampaikan Pelayanan	3	4	4	3	4	3	3	3	4	4	3	3	3	4	4	4	2	3	3	4	4	3	3	4	3	3	3	4	4	3	3	3	246	3,6
8	Kesopanan dan Keramahan Petugas Pelayanan	3	4	4	3	4	4	3	4	4	4	3	4	4	4	4	4	3	3	3	4	4	3	4	3	4	3	3	4	4	3	4	3	254	3,7
9	Kepastian Jadwal Pelayanan	3	4	4	3	4	3	3	4	4	4	3	3	3	4	4	4	2	3	3	3	2	4	3	4	3	4	4	4	4	3	4	4	241	3,5
10	Kenyamanan Ruang Perpustakaan	3	4	4	3	3	3	3	4	4	4	3	4	3	4	4	4	3	3	4	4	2	4	3	4	4	3	4	4	4	3	4	4	250	3,6
11	Keamanan Pelayanan	3	4	4	3	3	4	3	3	4	4	3	4	3	4	4	4	3	4	3	4	4	4	4	4	4	3	4	4	4	3	4	3	253	3,7
12	Pelayanan Informasi Cepat, Lengkap dan Akurat	3	4	4	2	3	4	3	3	4	4	3	4	4	4	4	4	3	3	3	3	4	3	4	3	3	3	3	4	4	3	4	3	244	3,5
13	Ketersediaan Bahan Pustaka	3	4	4	2	3	3	3	2	4	4	3	3	3	4	4	4	3	3	3	4	3	3	3	4	3	3	4	4	3	4	4	234	3,4	
14	Ketersediaan Informasi Melalui Media Internet	3	4	4	3	2	3	3	2	4	4	3	3	3	4	4	4	3	2	2	4	3	3	4	3	4	3	3	4	4	3	4	4	231	3,3
15	Pelayanan Informasi dan Publikasi Melalui Perpustakaan	3	4	4	3	2	4	3	3	4	4	3	3	3	4	4	4	3	4	3	4	3	3	4	3	4	3	3	4	4	3	4	3	254	3,7
																												Jumlah Rata-Rata Nilai Rata-Rata	53,5	3,57					

DATA PENGHITUNGAN PERSEPSI USER TERHADAP PELAYANAN
DI PERPUSTAKAAN BBBPBL LAMPUNG 2023

No.	Unsur Pelayanan	35	36	37	38	39	40	41	42	43	44	45	46	47	48	49	50	51	52	53	54	55	56	57	58	59	60	61	62	63	64	68	69	Jumlah	Rata-Rata
1	Prosedur Pelayanan	3	4	4	4	4	3	3	4	4	4	3	3	3	4	4	4	3	3	3	4	4	3	3	3	4	3	3	4	4	3	4	3	247	3,6
2	Persyaratan Pelayanan	3	4	4	4	3	3	3	3	4	4	3	3	3	4	4	4	3	3	3	4	4	3	3	3	4	3	3	4	4	3	3	3	243	3,5
3	Kejelasan Petugas Pelayanan	3	4	4	3	4	3	3	4	4	4	3	3	3	4	4	4	3	3	3	3	4	3	4	3	4	3	3	4	4	3	3	3	247	3,6
4	Kedisiplinan Petugas Pelayanan	3	4	4	3	4	3	3	4	4	4	3	3	3	4	4	4	3	3	3	4	3	3	4	4	4	3	3	4	4	3	3	3	248	3,6
5	Tanggung Jawab Petugas Pelayanan	3	4	4	3	4	3	3	4	4	4	4	3	3	4	4	4	3	3	3	4	4	3	4	3	4	3	3	4	4	3	3	3	249	3,6
6	Kecepatan Pelayanan	3	4	4	3	4	4	3	4	4	4	3	3	3	4	4	4	3	3	3	4	4	3	4	3	4	3	3	4	4	3	3	3	253	3,7
7	Keadilan Menyampaikan Pelayanan	3	4	4	3	4	3	3	3	4	4	3	3	3	4	4	4	2	3	3	4	4	3	3	4	3	3	3	4	4	3	3	3	246	3,6
8	Kesopanan dan Keramahan Petugas Pelayanan	3	4	4	3	4	4	3	4	4	4	3	4	4	4	4	4	3	3	3	4	4	3	4	3	4	3	3	4	4	3	4	3	254	3,7
9	Kepastian Jadwal Pelayanan	3	4	4	3	4	3	3	4	4	4	3	3	3	4	4	4	2	3	3	3	2	4	3	4	3	3	4	4	4	3	4	4	241	3,5
10	Kenyamanan Ruang Perpustakaan	3	4	4	3	3	3	3	4	4	4	3	4	3	4	4	4	3	3	4	4	2	4	3	4	4	3	4	4	4	3	4	4	250	3,6
11	Keamanan Pelayanan	3	4	4	3	3	4	3	3	4	4	3	4	3	4	4	4	3	4	3	4	4	4	4	4	4	3	4	4	4	3	4	3	253	3,7
12	Pelayanan Informasi Cepat, Lengkap dan Akurat	3	4	4	2	3	4	3	3	4	4	3	4	4	4	4	4	3	3	3	3	4	3	4	3	3	3	3	4	4	3	4	3	244	3,5
13	Ketersediaan Bahan Pustaka	3	4	4	2	3	3	3	2	4	4	3	3	3	4	4	4	3	3	3	4	3	3	3	4	3	3	3	4	4	3	4	4	234	3,4
14	Ketersediaan Informasi Melalui Media Internet	3	4	4	3	2	3	3	2	4	4	3	3	3	4	4	4	3	2	2	4	3	3	4	3	4	3	3	4	4	3	4	4	231	3,3
15	Pelayanan Informasi dan Publikasi Melalui Perpustakaan	3	4	4	3	2	4	3	3	4	4	3	3	3	4	4	4	3	4	3	4	3	3	4	3	4	3	3	4	4	3	4	3	254	3,7
																																		Jumlah Rata-Rata Nilai Rata-Rata	53,5 3,57

DATA DUKUNG

IKU 27. PERSENTASE LAYANAN
PERKANTORAN BBPBL LAMPUNG



**KEMENTERIAN KELAUTAN DAN PERIKANAN
DIREKTORAT JENDERAL PERIKANAN BUDI DAYA
BALAI BESAR PERIKANAN BUDI DAYA LAUT LAMPUNG**

JALAN YOS SUDARSO, DESA HANURA, TELUK PANDAN, PESAWARAN 35454
TELEPON (0721) 4001379 / 4001380 FAKSIMILE (0721) 4001110
LAMAMAN : www.bbpbldjpb.kkp.go.id POS ELEKTRONIK : bbpbld.lampung@gmail.com

No : B. 4238/BBPBL/Ar. 440/ XII / 2023
Lampiran : 4 (empat) lembar
Hal : Persentase layanan perkantoran
BBPBL Lampung

**PERSENTASE LAYANAN PERKANTORAN
BBPBL LAMPUNG - TAHUN 2023**

Uraian	Target (%)	Realisasi (%)	%
Prosentase layanan perkantoran BBPBL Lampung	75	100	133,33

Persentase layanan perkantoran merupakan IKU baru pada tahu 2023. Hal ini menjadi penting karena menyangkut kerumahtanggaan kantor dalam mendukung pencapaian target organisasi.

Kegiatan yang dilakukan dalam mendukung IKU tersebut adalah :

1. Layanan informasi
2. Layanan hubungan masyarakat
3. Layanan pemeliharaan sarana produksi
4. Layanan dukungan teknis
5. Layanan bantuan ke masyarakat
6. Layanan magang/PKL/penelitian
7. Layanan produk
8. Layanan monitoring Kesehatan ikan dan lingkungan

Bandar Lampung, 29 Desember 2023

BBPBL Lampung

Kepala,

Mulyanto, ST, M.Si

Lampiran :

1. Layanan informasi




2. Layanan hubungan Masyarakat



3. Layanan pemeliharaan sarana produksi



4. Layanan dukungan teknis



5. Layanan bantuan ke Masyarakat



6. Layanan magang/PKL/penelitian



7. Layanan produk/ sampel



8. Layanan monitoring Kesehatan ikan dan lingkungan



DATA DUKUNG

IKU 28. PERSENTASE PELAKU USAHA
BUDI DAYA YANG TERINTEGRASI
DENGAN KUSUKA



**KEMENTERIAN KELAUTAN DAN PERIKANAN
DIREKTORAT JENDERAL PERIKANAN BUDI DAYA
BALAI BESAR PERIKANAN BUDI DAYA LAUT LAMPUNG**

JALAN YOS SUDARSO, DESA HANURA, TELUK PANDAN, PESAWARAN 35454
TELEPON (0721) 4001379 / 4001380 FAKSIMILE (0721) 4001110
LAMAM : www.bbpbldjpb.kkp.go.id POS ELEKTRONIK : bbpbldlampung@gmail.com

No : B.4241/BBPBL/HP.440/X11/2023
Lampiran : -
Hal : Persentase pelaku usaha budi daya ikan
Yang terintegrasi dengan KUSUKA

**PERSENTASE PELAKU USAHA BUDI DAYA IKAN
YANG TERINTEGRASI DENGAN KUSUKA
TAHUN 2023**

Uraian	Target (%)	Realisasi (%)	%
Persentase pelaku usaha budi daya ikan yang terintegrasi dengan KUSUKA	80	80	100

$$\Sigma \text{KUSUKA} = \frac{(\text{Jumlah Pelaku Usaha budidaya ikan yang terdaftar di database}) \times 100}{\text{Total Target}}$$

= total penerima bantuan 125 pokdakan (target 80% = 100 pokdakan)
= jumlah pokdakan yang mempunyai KUSUKA 80 pokdakan
= $\frac{80 \text{ pokdakan}}{100 \text{ pokdakan}} \times 100 \% = 80 \%$

Bandar Lampung, 29 Desember 2023

BBPBL Lampung
Kepala,



Mulyanto, ST, M.Si

DATA DUKUNG

IKU 29. INDEKS PENGELOLAAN
KEPEGAWAIAN



KEMENTERIAN KELAUTAN DAN PERIKANAN
DIREKTORAT JENDERAL PERIKANAN BUDI DAYA
BALAI BESAR PERIKANAN BUDI DAYA LAUT LAMPUNG

JALAN YOS SUDARSO, DESA HANURA, TELUK PANDAN, PESAWARAN 35454
TELEPON (0721) 4001379 / 4001380 FAKSIMILE (0721) 4001110
LAMAN : www.bbpbldjpb.kkp.go.id POS ELEKTRONIK : bbpbld.lampung@gmail.com

No : B. 225/BBPBL/HP.440/112024
Lampiran : -
Hal : Indeks pengelolaan kepegawaian satker BBPBL Lampung

INDEKS PENGELOLAAN KEPEGAWAIAN
SATKER BBPBL LAMPUNG tahun 2023

Uraian	Target	Realisasi	%
Indeks pengelolaan kepegawaian satker BBPBL Lampung	3	3	100

Berdasarkan surat No. B.213/DJPB.1/KP.720/I/2024 hasil capaian IKU Indeks pengelolaan kepegawaian BBPBL Lampung sebesar 3 (rata-rata)

Lampiran 2 Surat Dinas
Nomor : B.213/DJPB.1/KP.720/I/2024
Tanggal : 10 Januari 2024

Rekapitulasi Capaian Indeks Pengelolaan SDM Aparatur
Lingkup Direktorat Jenderal Perikanan Budi Daya
Tahun 2023

No	Unit Kerja	Komponen Indeks Pengelolaan SDM				Predikat	Level
		Layanan Mutasi	Layanan Kesejahteraan	Informasi Kepegawaian	Jumlah		
1	Sekretariat DJPB	37,42	30,00	30,00	97,42	Sangat Baik	6
2	Dit Kawasan dan Kesehatan Ikan	30,00	30,00	30,00	90,00	Diatas Rata-Rata	4
3	Dit Perbenihan	40,00	30,00	30,00	100,00	Sangat Baik	6
4	Dit Pakan dan Obat Ikan	40,00	30,00	30,00	100,00	Sangat Baik	6
5	Dit Produksi dan Usaha Budidaya	40,00	30,00	30,00	100,00	Sangat Baik	6
6	BBPBAP Jepara	33,04	30,00	30,00	93,04	Baik	5
7	BBPBAT Sukabumi	30,00	30,00	30,00	90,00	Diatas Rata-Rata	4
8	BBPBL Lampung	23,33	30,00	30,00	83,33	Rata-Rata	3
9	BBPBAP Situbondo	23,33	30,00	30,00	83,33	Rata-Rata	3
10	BPBAP Takalar	32,38	30,00	30,00	92,38	Baik	5
11	BPBAP Ujung Batue	40,00	30,00	30,00	100,00	Sangat Baik	6
12	BPBAT Jambi	40,00	30,00	30,00	100,00	Sangat Baik	6
13	BPBAT Mandailing	30,00	30,00	30,00	90,00	Diatas Rata-Rata	5
14	BPBAT Tatielu	35,00	30,00	30,00	95,00	Baik	5
15	BPBL Ambon	26,67	30,00	30,00	86,67	Diatas Rata-Rata	4
16	BPBL Batam	29,33	30,00	30,00	89,33	Diatas Rata-Rata	4
17	BPBL Lombok	29,09	30,00	30,00	89,09	Diatas Rata-Rata	4
18	BLUPPB Karawang	38,00	30,00	30,00	98,00	Sangat Baik	6
19	BPILUK Karangasem	40,00	30,00	30,00	100,00	Sangat Baik	6
20	BPKIL Serang	40,00	30,00	30,00	100,00	Sangat Baik	6
	Jumlah	33,88	30,00	30,00	93,88	Baik	5

a.n. Direktur Jenderal Perikanan Budi Daya
Sekretaris Ditjen Perikanan Budidaya.

 Ditandatangani Secara Elektronik
Gemi Triastutik

Bandar Lampung, 11 Januari 2024

BBPBL Lampung

Kepala,

Mulyanto, ST, M.Si





KEMENTERIAN KELAUTAN DAN PERIKANAN
DIREKTORAT JENDERAL PERIKANAN BUDI DAYA

JALAN MEDAN MERDEKA TIMUR NOMOR 16
JAKARTA 10110 KOTAK POS 4130 JKP 10041
TELEPON (021) 3519070 (LACAK), FAKSIMILE (021) 3514772
LAMAM www.kkp.go.id SUREL ditjenpb@kkp.go.id

Nomor : B.213/DJPB.1/KP.720/I/2024 10 Januari 2024
Sifat : Penting
Lampiran : -
Hal : Capaian IKU Indeks Pengelolaan SDM Aparatur

Yth. (Daftar Terlampir)

Dalam rangka penyusunan Laporan Kinerja (LKj) lingkup Direktorat Jenderal Perikanan Budi Daya Tahun 2023, bersama ini disampaikan bersama ini kami sampaikan hal-hal sebagai berikut :

1. Capaian Indeks Pengelolaan SDM Aparatur diukur berdasarkan komponen :
 - a. Rata-Rata Persentase jumlah SK terkait proses mutasi (Kenaikan Pangkat, Kenaikan Jabatan Non JF Bidang Perikanan Budidaya, Pindah PNS, Pencantuman Gelar, Peninjauan Masa Kerja dan Pemberhentian PNS) yang ditetapkan dibanding dengan jumlah usulan proses mutasi dari unit kerja.
 - b. Rata-Rata Persentase jumlah SK terkait proses ketatausahaan (Kartu Pegawai, Kartu Istri, dan Kartu Suami) yang ditetapkan dibanding dengan jumlah berkas proses ketatausahaan yang diverifikasi.
 - c. Tersedianya informasi SDM Aparatur yang Akuntabel.
2. Target Pengukuran Indeks Pengelolaan SDM Aparatur lingkup Direktorat Jenderal Perikanan Budi Daya pada tahun 2023 adalah **81 dengan predikat rata-rata dan level indeks 3**.
3. Capaian Indeks Pengelolaan SDM Aparatur lingkup Direktorat Jenderal Perikanan Budi Daya per tanggal 9 Januari 2024 adalah **93,88 dengan predikat baik dan level indeks 5**. Adapun data capaian sebagaimana pada lampiran 2.

Atas perhatian dan kerjasama Saudara, kami ucapkan terima kasih.

a.n. Direktur Jenderal Perikanan Budi Daya
Sekretaris Ditjen Perikanan Budidaya,



Ditandatangani
Secara Elektronik

Gemi Triastutik

Tembusan :
Direktur Jenderal Perikanan Budi Daya.

Lampiran 1 Surat Dinas
Nomor : B.213/DJPB.1/KP.720/I/2024
Tanggal : 10 Januari 2024

Daftar Penerima Surat

A.	Pusat
1.	Direktur Kawasan dan Kesehatan Ikan
2.	Direktur Perbenihan
3.	Direktur Pakan dan Obat Ikan
4.	Plt. Direktur Produksi dan Usaha Budidaya
B.	UPT
1.	Kepala Balai Besar Perikanan Budidaya Air Payau Jepara
2.	Plh. Kepala Balai Besar Perikanan Budidaya Air Tawar Sukabumi
3.	Kepala Balai Besar Perikanan Budidaya Laut Lampung
4.	Kepala Balai Perikanan Budidaya Air Payau Situbondo
5.	Kepala Balai Perikanan Budidaya Air Payau Takalar
6.	Kepala Balai Perikanan Budidaya Air Payau Ujung Batee
7.	Plt. Kepala Balai Perikanan Budidaya Air Tawar Mandiangin
8.	Plt. Kepala Balai Perikanan Budidaya Air Tawar Sungai Gelam, Jambi
9.	Kepala Balai Perikanan Budidaya Air Tawar Tatelu
10.	Kepala Balai Perikanan Budidaya Laut Ambon
11.	Kepala Balai Perikanan Budidaya Laut Batam
12.	Plt. Kepala Balai Perikanan Budidaya Laut Lombok
13.	Kepala Balai Layanan Usaha dan Produksi Perikanan Budidaya Karawang
14.	Kepala Balai Produksi Induk Udang Unggul dan Keekerangan Karangasem
15.	Kepala Balai Pengujian Penyakit Ikan dan Lingkungan Serang

a.n. Direktur Jenderal Perikanan Budi Daya
Sekretaris Ditjen Perikanan Budidaya,



**Ditandatangani
Secara Elektronik**

Gemi Triastutik

Lampiran 2 Surat Dinas
Nomor : B.213/DJPB.1/KP.720/I/2024
Tanggal : 10 Januari 2024

**Rekapitulasi Capaian Indeks Pengelolaan SDM Aparatur
Lingkup Direktorat Jenderal Perikanan Budi Daya
Tahun 2023**

No	Unit Kerja	Komponen Indeks Pengelolaan SDM				Predikat	Level
		Layanan Mutasi	Layanan Kesejahteraan	Informasi Kepegawaian	Jumlah		
1	Sekretariat DJPB	37,42	30,00	30,00	97,42	Sangat Baik	6
2	Dit Kawasan dan Kesehatan Ikan	30,00	30,00	30,00	90,00	Diatas Rata-Rata	4
3	Dit Perbenihan	40,00	30,00	30,00	100,00	Sangat Baik	6
4	Dit Pakan dan Obat Ikan	40,00	30,00	30,00	100,00	Sangat Baik	6
5	Dit Produksi dan Usaha Budidaya	40,00	30,00	30,00	100,00	Sangat Baik	6
6	BBPBAP Jepara	33,04	30,00	30,00	93,04	Baik	5
7	BBPBAT Sukabumi	30,00	30,00	30,00	90,00	Diatas Rata-Rata	4
8	BBPBL Lampung	23,33	30,00	30,00	83,33	Rata-Rata	3
9	BPBAP Situbondo	23,33	30,00	30,00	83,33	Rata-Rata	3
10	BPBAP Takalar	32,38	30,00	30,00	92,38	Baik	5
11	BPBAP Ujung Batee	40,00	30,00	30,00	100,00	Sangat Baik	6
12	BPBAT Jambi	40,00	30,00	30,00	100,00	Sangat Baik	6
13	BPBAT Mandiangin	30,00	30,00	30,00	90,00	Diatas Rata-Rata	5
14	BPBAT Tatelu	35,00	30,00	30,00	95,00	Baik	5
15	BPBL Ambon	26,67	30,00	30,00	86,67	Diatas Rata-Rata	4
16	BPBL Batam	29,33	30,00	30,00	89,33	Diatas Rata-Rata	4
17	BPBL Lombok	29,09	30,00	30,00	89,09	Diatas Rata-Rata	4
18	BLUPPB Karawang	38,00	30,00	30,00	98,00	Sangat Baik	6
19	BPIUUK Karangasem	40,00	30,00	30,00	100,00	Sangat Baik	6
20	BPKIL Serang	40,00	30,00	30,00	100,00	Sangat Baik	6
Jumlah		33,88	30,00	30,00	93,88	Baik	5

a.n. Direktur Jenderal Perikanan Budi Daya
Sekretaris Ditjen Perikanan Budidaya,



**Ditandatangani
Secara Elektronik**

Gemi Triastutik