

LAPORAN KEUANGAN

SEMESTER II (*UnAudited*)
TAHUN ANGGARAN 2023

PELABUHAN PERIKANAN NUSANTARA PALABUHANRATU

Jl. Siliwangi No. 57 Palabuhanratu Kab. Sukabumi, Jawa Barat, 43364

- Telp : (0266) – 431307, FAX. (0266) 431355
- LAMAN <https://kkp.go.id/djpt/ppnpalabuhanratu>
- SUREL ppn.palabuhanratu@kkp.go.id

**PELABUHAN PERIKANAN
NUSANTARA PALABUHANRATU**

**Untuk Periode Yang Berakhir
31 Desember 2023**

KATA PENGANTAR

Sebagaimana diamanatkan Undang-Undang Nomor 17 Tahun 2003 tentang Keuangan Negara bahwa Menteri/Pimpinan Lembaga sebagai Pengguna Anggaran/Barang mempunyai tugas antara lain menyusun dan menyampaikan laporan keuangan Kementerian Negara/Lembaga yang dipimpinnya.

Pelabuhan Perikanan Nusantara Palabuhanratu adalah salah satu entitas akuntansi di bawah kementerian yang berkewajiban menyelenggarakan akuntansi dan laporan pertanggungjawaban atas pelaksanaan Anggaran Pendapatan dan Belanja Negara. Salah satu pelaksanaannya adalah dengan menyusun laporan keuangan berupa Laporan Realisasi Anggaran, Neraca, Laporan Operasional, Laporan Perubahan Ekuitas dan Catatan atas Laporan

Penyusunan Laporan Keuangan Pelabuhan Perikanan Nusantara Palabuhanratu mengacu pada Peraturan Pemerintah Nomor 71 Tahun 2010 tentang Standar Akuntansi Pemerintah dan kaidah-kaidah pengelola keuangan yang sehat dalam Pemerintahan. Laporan Keuangan ini telah disusun dan disajikan dengan basis akrual sehingga akan mampu menyajikan informasi keuangan yang transparan, akurat dan akuntabel.

Laporan Keuangan ini diharapkan dapat memberi informasi yang berguna kepada para pengguna laporan khususnya sebagai sarana untuk meningkatkan akuntabilitas / pertanggungjawaban dan transparansi pengelolaan keuangan negara pada Pelabuhan Perikanan Nusantara Palabuhanratu. Disamping itu, laporan keuangan ini juga dimaksudkan untuk memberikan informasi kepada manajemen dalam pengambilan keputusan dalam usaha untuk mewujudkan tata kelola pemerintahan yang baik (*good governance*)."

Palabuhanratu, 10 Januari 2024

Kepala Pelabuhan Perikanan
Nusantara Palabuhanratu



Yusuf Fathanah, S.Pi, M.Si
NIP. 197811252003121003

DAFTAR ISI

	Hal
Kata Pengantar	i
Daftar Isi	ii
Pernyataan Tanggung Jawab	iii
Ringkasan	1
I. Laporan Realisasi Anggaran	4
II. Neraca	5
III. Laporan Operasional	7
IV. Laporan Perubahan Ekuitas	9
V. Catatan atas Laporan Keuangan	10
A. Penjelasan Umum	10
B. Penjelasan atas Pos-pos Laporan Realisasi Anggaran	18
C. Penjelasan atas Pos-pos Neraca	26
D. Penjelasan atas Pos-pos Laporan Operasional	37
E. Penjelasan atas Pos-pos Laporan Perubahan Ekuitas	43
F. Pengungkapan Penting Lainnya	47
VI. Lampiran dan Daftar	47

**KEMENTERIAN KELAUTAN DAN PERIKANAN
DIREKTORAT JENDERAL PERIKANAN TANGKAP
PELABUHAN PERIKANAN NUSANTARA PALABUHANRATU**

JL. Siliwangi No. 57 Palabuhanratu
Sukabumi

PERNYATAAN TANGGUNG JAWAB

Laporan Keuangan Pelabuhan Perikanan Nusantara Palabuhanratu yang terdiri dari: Laporan Realisasi Anggaran, Neraca, dan Catatan atas Laporan Keuangan Semester II Tahun Anggaran 2023 sebagaimana terlampir, adalah merupakan tanggung jawab kami.

Laporan Keuangan tersebut telah disusun berdasarkan sistem pengendalian intern yang memadai, dan isinya telah menyajikan informasi pelaksanaan anggaran dan posisi keuangan secara layak sesuai dengan Standar Akuntansi Pemerintahan.

Palabuhanratu, 10 Januari 2024

Kepala Pelabuhan Perikanan
Nusantara Palabuhanratu

Yusuf Fathanah, S.Pi, M.Si
NIP. 197811252003121003



Laporan Keuangan Pelabuhan Perikanan Nusantara Palabuhanratu Semester II Tahun 2023 ini telah disusun dan disajikan sesuai dengan Peraturan Pemerintah Nomor 71 Tahun 2010 tentang Standar Akuntansi Pemerintahan (SAP) dan berdasarkan kaidah-kaidah pengelolaan keuangan yang sehat di lingkungan pemerintahan. Laporan Keuangan ini meliputi:

1. LAPORAN REALISASI ANGGARAN

Laporan Realisasi Anggaran menggambarkan perbandingan antara anggaran dengan realisasinya, yang mencakup unsur-unsur Pendapatan-LRA dan Belanja selama periode 1 Januari sampai dengan 31 Desember 2023

Realisasi Pendapatan Negara pada Tahun 2023 adalah berupa Pendapatan Negara Bukan Pajak sebesar Rp. 1.591.401.735,- atau mencapai 159,84 persen dari estimasi Pendapatan-LRA sebesar Rp. 995.630.000,-

Realisasi Belanja Negara pada Semester II Tahun 2023 adalah sebesar Rp. 16.105.669.602,- atau mencapai 99,29 persen dari alokasi anggaran sebesar Rp. 16.221.407.000,-

Ringkasan Laporan Realisasi Anggaran Semester II Tahun 2023 dan Tahun 2022 dapat disajikan sebagai berikut:

Ringkasan Laporan Realisasi Anggaran Semester II Tahun 2023 dan Tahun 2022

Uraian	Semester II Tahun 2023			Tahun 2022
	Anggaran	Realisasi	% Real. thd Anggaran	Realisasi
Pendapatan Negara	995.630.000	1.591.401.735	159,84%	1.752.797.745
Belanja Negara	16.221.407.000	16.105.669.602	99,29%	13.981.219.932

2. NERACA

Neraca menggambarkan posisi keuangan entitas mengenai aset, kewajiban, dan ekuitas pada 31 Desember 2023

Nilai Aset per 31 Desember 2023 dicatat dan disajikan sebesar 460.411.868.804,-, yang terdiri dari: Aset Lancar sebesar Rp.96.548.279,-, Aset Tetap (neto) sebesar Rp. 439.409.477.542,-Properti Investasi sebesar Rp.20.902.019.769, dan Aset Lainnya (neto) sebesar Rp. 3.823.214,-"

Nilai Kewajiban dan Ekuitas masing-masing sebesar Rp.210.305.347,- dan Rp.460.201.563.457,-

Ringkasan Neraca per 31 Desember 2023 dan 2022 dapat disajikan sebagai berikut:

Ringkasan Neraca per 31 Desember 2023 dan 2022

Uraian	31-Des-23	31-Des-22	Kenaikan/ (penurunan)	
			(Rp)	%
Aset				
Aset Lancar	96.548.279	95.155.813	1.392.466	1,46
Aset Tetap	439.409.477.542	466.646.681.981	(27.237.204.439)	-5,84
Properti Investasi	20.902.019.769	-	20.902.019.769	0,00
Aset Lainnya	3.823.214	70.857.038	(67.033.824)	-94,60
Jumlah Aset	460.411.868.804	466.812.694.832	(6.400.826.028)	-1,37
Kewajiban				
Kewajiban Jangka Pendek	210.305.347	196.687.644	13.617.703	6,92
Jumlah Kewajiban	210.305.347	196.687.644	13.617.703	6,92
Ekuitas Dana				
Ekuitas Dana	460.201.563.457	466.616.007.188	(6.414.443.731)	-1,37
Jumlah Ekuitas Dana	460.201.563.457	466.616.007.188	(6.414.443.731)	-1,37
Jumlah Kewajiban dan Ekuitas	460.411.868.804	466.812.694.832	(6.400.826.028)	-1,37

3. LAPORAN OPERASIONAL

Laporan Operasional menyajikan berbagai unsur pendapatan -LO, beban, surplus/defisit dari operasi, surplus/defisit dari kegiatan non operasional, surplus/defisit sebelum pos luar biasa, dan surplus/defisit-LO, yang diperlukan untuk penyajian yang wajar. Pendapatan-LO untuk periode sampai dengan 31 Desember 2023 adalah sebesar Rp.1.509.638.198,- sedangkan jumlah beban adalah sebesar Rp.24.276.928.032,- sehingga terdapat Defisit dari kegiatan Operasional senilai Rp. Rp.22.767.289.834,-. Kegiatan Non Operasional dan Pos-Pos Luar Biasa surplus Rp. 520.106.060,- sehingga entitas mengalami Defisit-LO sebesar Rp. -22.247.183.774,-

Ringkasan Laporan Operasioanl per 31 Desember 2023 dan 2022

Uraian	31-Des-23	31-Des-22	Kenaikan/ (penurunan)	
			(Rp)	%
Pendapatan-LO	1.509.638.198	1.445.236.226	64.401.972	4,46
Beban	24.276.928.032	22.671.371.278	1.605.556.754	7,08
surplus/defisit dari operasi	(22.767.289.834)	(21.226.135.052)	(1.541.154.782)	7
Kegiatan Non Operasional	474.239.394	1.203.671.590	(729.432.196)	-60,60
Pos-pos Luar Biasa	-	-	-	0,00
surplus/defisit dari non operasi	520.106.060	841.251.942	(729.432.196)	-87
SURPLUS / (DEFISIT) - LO	(22.247.183.774)	(20.384.883.110)	(2.270.586.978)	11

4. LAPORAN PERUBAHAN EKUITAS

Laporan Perubahan Ekuitas menyajikan informasi kenaikan atau penurunan ekuitas tahun pelaporan dibandingkan dengan tahun sebelumnya. Ekuitas pada tanggal 1 Januari 2023 adalah sebesar Rp. 466.616.007.118,- dikurangi Defisit-LO sebesar -Rp.22.247.183.774,- dikurangi koreksi Rp. 475.239.000,- kemudian ditambah Lain - lain senilai Rp.72.176,- dan ditambah Transaksi antar entitas sebesar Rp.16.307.906.867,- dikurangi penurunan ekuitas sebesar -Rp.6.414.443.731,- sehingga Ekuitas Akhir pada tanggal 31 Desember 2023 adalah senilai Rp.460.201.563.457,-.

Ringkasan Laporan Perubahan / Perbandingan Ekuitas SM II Tahun 2023 dan 2022

Uraian	31-Des-23	31-Des-22	Kenaikan/ (penurunan)	
			(Rp)	%
Ekuitas Awal	466.616.007.188	474.699.163.329	(8.083.156.141)	-1,70
Surplus / Defisit-LO	(22.247.183.774)	(20.384.883.110)	(1.862.300.664)	9,14
Koreksi	(475.239.000)	(23.161.172)	(452.077.828)	1951,88
Lain-Lain	72.176	81.118	(8.942)	-11,02
Transaksi Antar Entitas	16.307.906.867	12.444.220.637	3.863.686.230	31,05
Kenaikan/Penurunan Ekuitas	(6.414.443.731)	(7.963.742.527)	1.549.298.796	-19,45
Ekuitas Akhir	460.201.563.457	466.735.420.802	(6.533.857.345)	-1,40

5. CATATAN ATAS LAPORAN KEUANGAN

Catatan atas Laporan Keuangan (CaLK) menyajikan informasi tentang penjelasan atau daftar terinci atau analisis atas nilai suatu pos yang disajikan dalam Laporan Realisasi Anggaran, Neraca, Laporan Operasional, dan Laporan Perubahan Ekuitas. Termasuk pula dalam CaLK adalah penyajian informasi yang diharuskan dan dianjurkan oleh Standar Akuntansi Pemerintah serta pengungkapan-pengungkapan lainnya yang diperlukan untuk penyajian yang wajar atas laporan keuangan.

Dalam penyajian Laporan Realisasi Anggaran untuk periode yang berakhir sampai dengan tanggal 31 Desember 2023 disusun dan disajikan berdasarkan basis kas. Sedangkan Neraca, Laporan Operasional, dan Laporan Perubahan Ekuitas untuk Semester II Tahun 2023 disusun dan disajikan dengan basis akrual.

PELABUHAN PERIKANAN NUSANTARA PALABUHANRATU
LAPORAN REALISASI ANGGARAN
UNTUK PERIODE YANG BERAKHIR 31 DESEMBER 2023 2023 DAN 2022

(Dalam Rupiah)

Uraian	Catatan	SM II TH 2023		% thd Angg	SM II TH 2022
		Anggaran	Realisasi		Realisasi
PENDAPATAN					
Pendapatan Penerimaan Negara Bukan Pajak	B.1	995.630.000	1.591.401.735	159,84%	1.752.797.745
JUMLAH PENDAPATAN		995.630.000	1.591.401.735	159,84%	1.752.797.745
BELANJA NEGARA	B.2				
Belanja Pegawai	B.3	7.298.482.000	7.232.118.874	99,09%	7.060.864.421
Belanja Barang	B.4	8.361.928.000	8.314.435.428	99,43%	6.429.348.511
Belanja Hibah	B.5	0	0	0,00%	0
Jumlah Belanja Operasi		15.660.410.000	15.546.554.302	99,27%	13.490.212.932
BELANJA MODAL	B.6				
Belanja Modal Tanah	B.6.1	0	0	0,00%	0
Belanja Modal Peralatan Dan Mesin	B.6.2	560.997.000	559.115.300	99,66%	491.007.000
Belanja Modal Gedung Dan Bangunan	B.6.3	0	0	0,00%	0
Belanja Modal Jalan, Irigasi Dan Jaringan	B.6.4	0	0	0,00%	0
Belanja Modal Lainnya	B.6.5	0	0	0,00%	0
Jumlah Belanja Modal		560.997.000	559.115.300	99,66%	491.007.000
JUMLAH BELANJA		16.221.407.000	16.105.669.602	99,29%	13.981.219.932

Lihat Catatan atas Laporan Keuangan yang merupakan bagian tidak terpisahkan dari laporan keuangan ini

PELABUHAN PERIKANAN NUSANTARA PALABUHANRATU
NERACA
PER 31 DESEMBER 2023 DAN 2022

(Dalam Rupiah)

Uraian	Catatan	31/12/2023	31/12/2022
ASET			
ASET LANCAR			
Kas di Bendahara Pengeluaran	C.1	0	0
Kas di Bendahara Penerimaan	C.2	320.000	0
Kas Lainnya dan Setara Kas	C.3	0	0
Piutang Bukan Pajak	C.4	10.332.100	14.435.225
Bagian Lancar TP/TGR	C.5	0	0
Bagian Lancar Tagihan Penjualan Angsuran	C.6	0	0
Penyisihan Piutang Tak Tertagih - Piutang Jangka Pendek	C.7	-51.661	-72.176
Belanja Dibayar di Muka	C.8	0	0
Pendapatan yang Masih harus Diterima	C.9	23.255.840	55.095.764
Persediaan	C.10	62.692.000	25.697.000
Jumlah Aset Lancar		96.548.279	95.155.813
PIUTANG JANGKA PANJANG			
Tagihan TP/TGR	C.11	0	0
Tagihan Penjualan Angsuran	C.12	0	0
Penyisihan Piutang Tak Tertagih - Piutang Jangka Panjang	C.13	0	0
Jumlah Piutang Jangka Panjang		0	0
ASET TETAP			
Tanah	C.14	415.089.073.000	425.524.091.000
Peralatan dan Mesin	C.15	24.729.917.838	27.044.745.468
Gedung dan Bangunan	C.16	23.607.139.620	34.230.118.620
Jalan Irigasi dan Jaringan	C.17	39.787.882.345	39.203.124.342
Aset Tetap Lainnya	C.18	49.440.000	49.440.000
Kontruksi dalam Pengerjaan	C.19	0	0
Akumulasi Penyusutan Aset Tetap	C.20	-63.853.975.261	-59.404.837.449
Jumlah Aset Tetap		439.409.477.542	466.646.681.981
Properti Investasi			
Properti Investasi	C.21	22.466.318.000	
Akumulasi Penyusutan Properti Investasi	C.22	-1.564.298.231	
Jumlah Properti Investasi		20.902.019.769	
ASET LAINNYA			
Aset Tak Berwujud	C.23	0	0
Aset Lain-Lain	C.24	4.102.358.330	1.427.855.400
Akumulasi Penyusutan/ Amortisasi Aset Lainnya	C.25	-4.098.535.116	-1.356.998.362
Jumlah Aset Lainnya		3.823.214	70.857.038
JUMLAH ASET		460.411.868.804	466.812.694.832

KEWAJIBAN			
KEWAJIBAN JANGKA PENDEK			
Uang Muka dari KPPN	C.26	0	0
Utang kepada Pihak Ketiga	C.27	96.551.497	82.933.794
Utang yang Belum Ditagihkan	C.28	0	0
Pendapatan Diterima Dimuka	C.29	113.753.850	113.753.850
Jumlah Kewajiban Jangka Pendek		210.305.347	196.687.644
JUMLAH KEWAJIBAN		210.305.347	196.687.644
EKUITAS			
Ekuitas	C.30		466.616.007.188
JUMLAH EKUITAS DANA			466.616.007.188
JUMLAH KEWAJIBAN DAN EKUITAS DANA		#VALUE!	466.812.694.832

Catatan atas Laporan Keuangan merupakan bagian yang tidak terpisahkan dari Laporan Keuangan

PELABUHAN PERIKANAN NUSANTARA PALABUHANRATU
LAPORAN OPERASIONAL
PERIODE YANG BERAKHIR SAMPAI DENGAN 31 DESEMBER 2023 DAN 2022

(dalam Rp)

URAIAN	CATATAN	31/12/2023	31/12/2022
KEGIATAN OPERASIONAL			
PENDAPATAN OPERASIONAL			
PENDAPATAN PERPAJAKAN			
Pendapatan Pajak Penghasilan		0	0
Pendapatan Pajak Pertambahan Nilai dan Penjualan Barang Mewah		0	0
Pendapatan Pajak Bumi dan Bangunan		0	0
Pendapatan Bea Perolehan Hak atas Tanah dan Bangunan		0	0
Pendapatan Cukai		0	0
Pendapatan Pajak Lainnya		0	0
Pendapatan Bea Masuk		0	0
Pendapatan Bea Keluar		0	0
Jumlah Pendapatan Perpajakan		0	0
PENDAPATAN NEGARA BUKAN PAJAK			
Pendapatan Sumber Daya Alam		0	0
Pendapatan Bagian Pemerintah atas Laba		0	0
Pendapatan Negara Bukan Pajak Lainnya	D.1	0	0
Jumlah Pendapatan Negara Bukan Pajak		1.509.638.198	1.445.236.226
JUMLAH PENDAPATAN OPERASIONAL		1.509.638.198	1.445.236.226
BEBAN OPERASIONAL			
Beban Pegawai	D.2	7.231.956.943	7.060.864.421
Beban Persediaan	D.3	123.080.850	137.303.450
Beban Barang dan Jasa	D.4	5.462.020.888	4.565.673.164
Beban Pemeliharaan	D.5	1.679.952.442	1.130.892.457
Beban Perjalanan Dinas	D.6	1.024.892.451	551.922.522
Beban Barang Untuk Diserahkan Kepada Masyarakat	D.7	0	0
Beban Bunga		0	0
Beban Subsidi		0	0
Beban Hibah		0	0
Beban Bantuan Sosial	D.8	0	0
Beban Penyusutan dan Amortisasi	D.9	8.754.972.797	9.224.708.168
Beban Penyisihan Piutang Tak Tertagih	D.10	51.661	7.096
Beban Transfer		0	0
Beban Lain-Lain		0	0
JUMLAH BEBAN OPERASIONAL		24.276.928.032	22.671.371.278
SURPLUS/(DEFISIT) DARI KEGIATAN OPERASIONAL		-22.767.289.834	-21.226.135.052

KEGIATAN NON OPERASIONAL	D.11		
SURPLUS/(DEFISIT) PELEPASAN ASET NON LANCAR			
Pendapatan Pelepasan Aset Non Lancar		45.866.666	278.190.196
Beban Pelepasan Aset Non Lancar		0	640.609.844
Jumlah Surplus/(defisit) Pelepasan Aset Non Lancar		45.866.666	-362.419.648
SURPLUS/(DEFISIT) PENYELESAIAN KEWAJIBAN JANGKA PANJANG			
Pendapatan Penyelesaian Kewajiban Jangka Panjang		0	0
Beban Penyelesaian Kewajiban Jangka Panjang		0	0
Jumlah Surplus/(defisit) Penyelesaian Kewajiban Jangka Panjang		0	0
SURPLUS/(DEFISIT) DARI KEGIATAN NON OPERASIONAL LAINNYA			
Pendapatan dari Kegiatan Non Operasional Lainnya		475.350.894	1.203.671.590
Beban dari Kegiatan Non Operasional Lainnya			0
Jumlah Surplus/(defisit) Dari Kegiatan Non Operasional Lainnya		#VALUE!	1.203.671.590
SURPLUS/(DEFISIT) DARI KEGIATAN NON OPERASIONAL			
			841.251.942
POS LUAR BIASA	D.12		
Beban Luar Biasa		0	0
SURPLUS/(DEFISIT) DARI POS LUAR BIASA			
		0	0
SURPLUS / (DEFISIT) - LO		#VALUE!	-20.384.883.110

Catatan atas Laporan Keuangan merupakan bagian yang tidak terpisahkan dari Laporan Keuangan

IV. LAPORAN PERUBAHAN EKUITAS

PELABUHAN PERIKANAN NUSANTARA PALABUHANRATU
LAPORAN PERUBAHAN EKUITAS
UNTUK PERIODE YANG BERAKHIR 31 DESEMBER 2023 DAN 2022

(Dalam Rupiah)

Uraian	Catatan	2023	2022
EKUITAS AWAL	E.1	466.616.007.188	474.699.163.329
SURPLUS/DEFISIT - LO	E.2	-22.247.183.774	-20.384.883.110
PENYESUAIAN NILAI TAHUN BERJALAN			
Penyesuaian Nilai Aset	E.3.1	0	0
Penyesuaian Nilai Kewajiban		0	0
DAMPAK KUMULATIF PERUBAHAN KEBIJAKAN AKUNTANSI / KESALAHAN MENDASAR		-475.166.824	-23.080.054
Koreksi Atas Reklasifikasi	E.3.2	0	0
Selisih Revaluasi Aset Tetap	E.3.3	0	0
Koreksi Nilai Aset Tetap Non Revaluasi	E.3.5	-475.239.000	-23.161.172
Koreksi Lain-lain	E.3.6	72.176	81.118
TRANSAKSI ANTAR ENTITAS	E.4	16.307.906.867	12.444.220.637
Ditagihkan kepada Entitas Lain	E.4.1	16.307.906.867	12.444.220.637
Diterima dari Entitas Lain		0	0
Transfer Masuk		0	0
Pengesahan Hibah Langsung		0	0
Pengesahan Pengembalian Hibah Langsung		0	0
KENAIKAN/PENURUNAN EKUITAS		-6.414.443.731	-7.963.742.527
EKUITAS AKHIR	E.5	460.201.563.457	466.735.420.802

Catatan atas Laporan Keuangan merupakan bagian yang tidak terpisahkan dari Laporan Keuangan

A. PENJELASAN UMUM

A.1. Profil dan Kebijakan Teknis Pelabuhan Perikanan

*Dasar hukum
Entitas dan
Rencana
Strategis*

Pelabuhan Perikanan Nusantara Palabuhanratu didirikan sebagai salah satu upaya pemerintah untuk memberikan bimbingan dan dukungan implementasi akuntansi pemerintah pada Kementerian Negara/Lembaga. Entitas berkedudukan di JL. Siliwangi No. 57 Palabuhanratu.

Pelabuhan Perikanan Nusantara Palabuhanratu mempunyai tugas dan fungsi memberikan bimbingan dan dukungan implementasi akuntansi pemerintah pada Kementerian Negara/Lembaga. Melalui peran tersebut diharapkan kualitas laporan K/L dapat dapat ditingkatkan kualitasnya yang pada akhirnya Laporan Keuangan Pemerintah Pusat dapat disajikan dengan akuntabel, akurat dan transparan.

Untuk mewujudkan tujuan di atas Pelabuhan Perikanan Nusantara Palabuhanratu berkomitmen dengan visi "mewujudkan pelaksanaan penyelenggaraan keuangan negara yang efisien, akuntabel dan transparan melalui pembinaan akuntansi pemerintah menuju Laporan Keuangan Kementerian/Negara yang berkualitas."

Untuk mewujudkan visi tersebut Pelabuhan Perikanan Nusantara Palabuhanratu melakukan beberapa langkah-langkah strategis sebagai berikut:

- Menyelenggarakan pembinaan yang berkelanjutan berkaitan implementasi akuntansi pemerintah kepada Kementerian negara/Lembaga
- Membina secara efektif Kementerian negara/Lembaga dalam pemanfaatan informasi keuangan yang dihasilkan oleh sistem akuntansi yang diimplementasikan.
- Mengembangkan sistem pembinaan yang profesional dan terpercaya.
- Menyelenggarakan sistem dukungan pengambilan keputusan yang andal kepada para pemangku kepentingan.

*Pendekatan
Penyusunan
Laporan
Keuangan*

A.2. Pendekatan Penyusunan Laporan Keuangan

Laporan Keuangan Semester II Tahun 2023 ini merupakan laporan yang mencakup seluruh aspek keuangan yang dikelola oleh Pelabuhan Perikanan Nusantara Palabuhanratu. Laporan Keuangan ini dihasilkan melalui Sistem Akuntansi Instansi (SAI) yaitu serangkaian prosedur manual maupun yang terkomputerisasi mulai dari pengumpulan data, pencatatan dan pengikhtisaran sampai dengan sampai dengan pelaporan posisi keuangan dan operasi keuangan pada Kementerian Negara/Lembaga.

SAI terdiri dari Sistem Akuntansi Instansi Berbasis AkruaI (SAIBA) dan Sistem Informasi Manajemen dan Akuntansi Barang Milik Negara (SIMAK-BMN). SAI dirancang untuk menghasilkan Laporan Keuangan Satuan Kerja yang terdiri dari Laporan Realisasi Anggaran, Neraca, Laporan Operasional, dan Laporan Perubahan Ekuitas. Sedangkan SIMAK-BMN adalah sistem yang menghasilkan informasi aset tetap, persediaan, dan aset lainnya untuk penyusunan neraca dan laporan barang milik negara serta laporan manajerial lainnya.

Basis Akuntansi **A.3. Basis Akuntansi**

menerapkan basis akrual dalam penyusunan dan penyajian neraca, Laporan Operasional, dan Laporan Perubahan Ekuitas serta basis kas untuk penyusunan dan penyajian Laporan Realisasi Anggaran. Basis akrual adalah basis akuntansi yang mengakui pengaruh transaksi dan peristiwa lainnya pada saat transaksi dan peristiwa itu terjadi, tanpa memperhatikan saat kas atau setara kas diterima atau dibayarkan. Sedangkan basis kas adalah basis akuntansi yang mengakui pengaruh transaksi atau peristiwa lainnya pada saat kas atau setara kas diterima atau dibayar. Hal ini sesuai dengan Standar Akuntansi Pemerintah (SAP) yang telah ditetapkan dengan Peraturan Pemerintah Nomor 71 Tahun 2010 tentang Standar Akuntansi Pemerintahan.

Kebijakan-kebijakan akuntansi yang penting yang digunakan dalam penyusunan Laporan Keuangan Pelabuhan Perikanan Nusantara Palabuhanratu adalah sebagai berikut:

Dasar Pengukuran

A.4. Dasar Pengukuran

Pengukuran adalah proses penetapan nilai uang untuk mengakui dan memasukkan setiap pos dalam laporan keuangan. Dasar pengukuran yang diterapkan satker dalam penyusunan dan penyajian Laporan Keuangan adalah dengan menggunakan nilai perolehan historis.

Aset dicatat sebesar pengeluaran/penggunaan sumber daya ekonomi atau sebesar nilai wajar dari imbalan yang diberikan untuk memperoleh aset tersebut. Kewajiban dicatat sebesar nilai wajar sumber daya ekonomi yang digunakan pemerintah untuk memenuhi kewajiban yang bersangkutan.

Pengukuran pos-pos laporan keuangan menggunakan mata uang rupiah. Transaksi yang menggunakan mata uang asing dikonversi terlebih dahulu dan dinyatakan dalam mata uang rupiah.

A.5. Kebijakan Akuntansi

Penyusunan dan penyajian Laporan Keuangan Semester II Tahun 2023 telah mengacu pada Standar Akuntansi Pemerintah (SAP). Kebijakan akuntansi merupakan prinsip-prinsip, dasar-dasar, konvensi-konvensi, aturan-aturan, dan praktik-praktik spesifik yang dipilih oleh suatu entitas pelaporan dalam penyusunan dan penyajian laporan keuangan. Kebijakan akuntansi yang diterapkan dalam laporan keuangan ini adalah merupakan kebijakan yang ditetapkan oleh Kementerian Kelautan dan Perikanan yang merupakan entitas pelaporan dari Pelabuhan Perikanan Nusantara Palabuhanratu. Di samping itu, dalam penyusunannya telah diterapkan kaidah-kaidah pengelolaan keuangan yang sehat di lingkungan pemerintahan.

Kebijakan-kebijakan akuntansi yang penting yang digunakan dalam penyusunan Laporan Keuangan satker adalah sebagai berikut:

Pendapatan-
LRA

(1) Pendapatan-LRA

- Pendapatan-LRA adalah semua penerimaan Rekening Kas Umum Negara yang menambah Saldo Anggaran Lebih dalam periode tahun anggaran yang bersangkutan yang menjadi hak pemerintah dan tidak perlu dibayar kembali oleh pemerintah.
- Pendapatan-LRA diakui pada saat kas diterima pada Kas Umum Negara (KUN).
- Akuntansi pendapatan-LRA dilaksanakan berdasarkan azas bruto, yaitu dengan membukukan penerimaan bruto, dan tidak mencatat jumlah nettanya (setelah dikompensasikan dengan pengeluaran).
- Pendapatan-LRA disajikan menurut klasifikasi sumber pendapatan.

Pendapatan-LO

(2) Pendapatan-LO

- Pendapatan-LO adalah hak pemerintah pusat yang diakui sebagai penambah ekuitas dalam periode tahun anggaran yang bersangkutan dan tidak perlu dibayar kembali.
- Pendapatan-LO diakui pada saat timbulnya hak atas pendapatan dan /atau Pendapatan direalisasikan, yaitu adanya aliran masuk sumber daya ekonomi. Secara khusus pengakuan pendapatan-LO pada Pelabuhan Perikanan Nusantara Palabuhanratu adalah sebagai berikut:
 - Pendapatan Jasa Pelatihan diakui setelah pelatihan selesai dilaksanakan
 - Pendapatan Sewa Gedung diakui secara proporsional antara nilai dan periode waktu sewa.
 - Pendapatan Denda diakui pada saat dikeluarkannya surat keputusan denda atau dokumen lain yang

- Akuntansi Pendapatan-LO dilaksanakan berdasarkan azas bruto, yaitu dengan membukukan penerimaan bruto, dan tidak mencatat jumlah netto (setelah dikompensasikan dengan pengeluaran).
- Pendapatan disajikan menurut klasifikasi sumber pendapatan.

Belanja

(3) Belanja

- Belanja adalah semua pengeluaran dari Rekening Kas Umum Negara yang mengurangi Saldo Anggaran Lebih dalam periode tahun anggaran yang bersangkutan yang tidak akan diperoleh pembayarannya kembali oleh
- Belanja diakui pada saat terjadi pengeluaran kas dari KUN.
- Khusus pengeluaran melalui bendahara pengeluaran, pengakuan belanja terjadi pada saat pertanggungjawaban atas pengeluaran tersebut disahkan oleh Kantor Pelayanan Perbendaharaan Negara (KPPN).
- Belanja disajikan menurut klasifikasi ekonomi/jenis belanja dan selanjutnya klasifikasi berdasarkan organisasi dan fungsi akan diungkapkan dalam Catatan atas Laporan

Beban

(4) Beban

- Beban adalah penurunan manfaat ekonomi atau potensi jasa dalam periode pelaporan yang menurunkan ekuitas, yang dapat berupa pengeluaran atau konsumsi aset atau timbulnya kewajiban.
- Beban diakui pada saat timbulnya kewajiban; terjadinya konsumsi aset; terjadinya penurunan manfaat ekonomi atau potensi jasa.
- Beban disajikan menurut klasifikasi ekonomi/jenis belanja dan selanjutnya klasifikasi berdasarkan organisasi dan fungsi diungkapkan dalam Catatan atas Laporan Keuangan.

Aset

(5) Aset

Aset diklasifikasikan menjadi Aset Lancar, Aset Tetap, Piutang Jangka Panjang dan Aset Lainnya.

a. Aset Lancar

a. Aset Lancar

- Kas disajikan di neraca dengan menggunakan nilai nominal. Kas dalam bentuk valuta asing disajikan di neraca dengan menggunakan kurs tengah BI pada tanggal neraca.
- Investasi Jangka Pendek BLU dalam bentuk surat berharga disajikan sebesar nilai perolehan sedangkan investasi dalam bentuk deposito dicatat sebesar nilai nominal.

- Piutang diakui apabila memenuhi kriteria sebagai
 - a) Piutang yang timbul dari Tuntutan Perbendaharaan/Ganti Rugi apabila telah timbul hak yang didukung dengan Surat Keterangan Tanggung Jawab Mutlak dan/atau telah dikeluarkannya surat keputusan yang mempunyai kekuatan hukum tetap.
 - b) Piutang yang timbul dari perikatan diakui apabila terdapat peristiwa yang menimbulkan hak tagih dan didukung dengan naskah perjanjian yang menyatakan hak dan kewajiban secara jelas serta jumlahnya bisa diukur dengan andal
- Piutang disajikan dalam neraca pada nilai yang dapat direalisasikan (net realizable value). Hal ini diwujudkan dengan membentuk penyisihan piutang tak tertagih. Penyisihan tersebut didasarkan atas kualitas piutang yang ditentukan berdasarkan jatuh tempo dan upaya penagihan yang dilakukan pemerintah. Perhitungan penyisihannya adalah sebagai berikut:

Kualitas Piutang	Uraian	Penyisihan
Lancar	Belum dilakukan pelunasan s.d. tanggal jatuh tempo	0,5%
Kurang Lancar	Satu bulan terhitung sejak tanggal Surat Tagihan Pertama tidak dilakukan pelunasan	10%
Diragukan	Satu bulan terhitung sejak tanggal Surat Tagihan Kedua tidak dilakukan pelunasan	50%
Macet	<ol style="list-style-type: none"> 1. Satu bulan terhitung sejak tanggal Surat Tagihan Ketiga tidak dilakukan pelunasan 2. Piutang telah diserahkan kepada Panitia Urusan Piutang Negara/DJKN 	100%

- Tagihan Penjualan Angsuran (TPA) dan Tuntutan Perbendaharaan/Ganti Rugi (TP/TGR) yang akan jatuh tempo 12 (dua belas) bulan setelah tanggal neraca disajikan sebagai Bagian Lancar TP/TGR atau Bagian Lancar TPA.
- Nilai Persediaan dicatat berdasarkan hasil inventarisasi fisik pada tanggal neraca dikalikan dengan:
 - harga pembelian terakhir, apabila diperoleh dengan pembelian;
 - harga standar apabila diperoleh dengan memproduksi sendiri;
 - harga wajar atau estimasi nilai penjualannya apabila diperoleh dengan cara lainnya.

b. Aset Tetap

b. Aset Tetap

- Aset tetap mencakup seluruh aset berwujud yang dimanfaatkan oleh pemerintah maupun untuk kepentingan publik yang mempunyai masa manfaat lebih dari 1 tahun.
- Nilai Aset tetap disajikan berdasarkan harga perolehan atau harga wajar.
- Pengakuan aset tetap didasarkan pada nilai satuan minimum kapitalisasi sebagai berikut:
 - a. Pengeluaran untuk per satuan peralatan dan mesin dan peralatan olah raga yang nilainya sama dengan atau lebih dari Rp1.000.000 (satu juta rupiah);
 - b. Pengeluaran untuk gedung dan bangunan yang nilainya sama dengan atau lebih dari Rp10.000.000 (sepuluh juta rupiah);
 - c. Pengeluaran yang tidak tercakup dalam batasan nilai minimum kapitalisasi tersebut di atas, diperlukan sebagai biaya kecuali pengeluaran untuk tanah, jalan/irigasi/jaringan, dan aset tetap lainnya berupa koleksi perpustakaan dan barang bercorak kesenian.
- Aset Tetap yang tidak digunakan dalam kegiatan operasional pemerintah yang disebabkan antara lain karena aus, ketinggalan jaman, tidak sesuai dengan kebutuhan organisasi yang makin berkembang, rusak berat, tidak sesuai dengan rencana umum tata ruang (RUTR), atau masa kegunaannya telah berakhir direklasifikasi ke Aset Lain-Lain pada pos Aset Lainnya.
- Aset tetap yang secara permanen dihentikan penggunaannya, dikeluarkan dari neraca pada saat ada usulan penghapusan dari entitas sesuai dengan ketentuan perundang-undangan di bidang pengelolaan BMN/BMD.

c. Penyusutan Aset Tetap

c. Penyusutan Aset Tetap

- Penyusutan aset tetap adalah penyesuaian nilai sehubungan dengan penurunan kapasitas dan manfaat dari suatu aset tetap.
- Penyusutan aset tetap tidak dilakukan terhadap:
 - a. Tanah
 - b. Konstruksi dalam Pengerjaan (KDP)
 - c. Aset Tetap yang dinyatakan hilang berdasarkan dokumen sumber sah atau dalam kondisi rusak berat dan/atau usang yang telah diusulkan kepada Pengelola Barang untuk dilakukan penghapusan
- Penghitungan dan pencatatan Penyusutan Aset Tetap dilakukan setiap akhir semester tanpa memperhitungkan adanya nilai residu.
- Penyusutan Aset Tetap dilakukan dengan menggunakan metode garis lurus yaitu dengan mengalokasikan nilai yang dapat disusutkan dari Aset Tetap secara merata setiap semester selama Masa Manfaat.

- Masa Manfaat Aset Tetap ditentukan dengan berpedoman Keputusan Menteri Keuangan Nomor: 59/KMK.06/2013 tentang Tabel Masa Manfaat Dalam Rangka Penyusutan Barang Milik Negara berupa Aset Tetap pada Entitas Pemerintah Pusat. Secara umum tabel masa manfaat adalah sebagai berikut:

Penggolongan Masa Manfaat Aset Tetap

Kelompok Aset Tetap	Masa Manfaat
Peralatan dan Mesin	2 s.d. 20 tahun
Gedung dan Bangunan	10 s.d. 50 tahun
Jalan, Jaringan dan Irigasi	5 s.d. 40 tahun
Aset Tetap Lainnya (Alat Musik Modern)	4 tahun

d. Piutang Jangka Panjang

d. Piutang Jangka Panjang

- Piutang Jangka Panjang adalah piutang yang diharapkan/dijadwalkan akan diterima dalam jangka waktu lebih dari 12 (dua belas) bulan setelah tanggal pelaporan.
- Tagihan Penjualan Angsuran (TPA), Tagihan Tuntutan Perbendaharaan/Tuntutan Ganti Rugi (TP/TGR) dinilai berdasarkan nilai nominal dan disajikan sebesar nilai yang dapat direalisasikan.

e. Aset Lainnya

e. Aset Lainnya

- Aset Lainnya adalah aset pemerintah selain aset lancar, aset tetap, dan piutang jangka panjang. Termasuk dalam Aset Lainnya adalah aset tak berwujud, tagihan penjualan angsuran yang jatuh tempo lebih dari 12 (dua belas) bulan, aset kerjasama dengan pihak ketiga (kemitraan), dan kas yang dibatasi penggunaannya.
- Aset Tak Berwujud (ATB) disajikan sebesar nilai tercatat neto yaitu sebesar harga perolehan setelah dikurangi akumulasi amortisasi.
- Amortisasi ATB dengan masa manfaat terbatas dilakukan dengan metode garis lurus dan nilai sisa nihil. Sedangkan atas ATB dengan masa manfaat tidak terbatas tidak dilakukan amortisasi.
- Masa Manfaat Aset Tak Berwujud ditentukan dengan berpedoman Keputusan Menteri Keuangan Nomor: 620/KM.6/2015 tentang Masa Manfaat Dalam Rangka Amortisasi Barang Milik Negara berupa Aset Tak Berwujud pada Entitas Pemerintah Pusat. Secara umum tabel masa manfaat adalah sebagai berikut:

Penggolongan Masa Manfaat Aset Tetap Lainnya

Kelompok Aset Tak Berwujud	Masa Manfaat (tahun)
Software Komputer	4
Franchise	5
Lisensi, Hak Paten Sederhana, Merk, Desain Industri, Rahasia Dagang, Desain Tata Letak Sirkuit	10
Hak Ekonomi Lembaga Penyiaran, Paten Biasa, Perlindungan Varietas Tanaman Semusim.	20
Hak Cipta Karya Seni Terapan, Perlindungan Varietas Tanaman Tahunan	25
Hak Cipta atas Ciptaan Gol.II, Hak Ekonomi Pelaku Pertunjukan, Hak Ekonomi Produser Fonogram.	50
Hak Cipta atas Ciptaan Gol.I	70

- Aset Lain-lain berupa aset tetap pemerintah disajikan sebesar nilai buku yaitu harga perolehan dikurangi akumulasi penyusutan.

Kewajiban

(6) Kewajiban

- Kewajiban adalah utang yang timbul dari peristiwa masa lalu yang penyelesaiannya mengakibatkan aliran keluar sumber daya ekonomi pemerintah.
- Kewajiban pemerintah diklasifikasikan kedalam kewajiban jangka pendek dan kewajiban jangka panjang.
 - a. Kewajiban Jangka Pendek

Suatu kewajiban diklasifikasikan sebagai kewajiban jangka pendek jika diharapkan untuk dibayar atau jatuh tempo dalam waktu dua belas bulan setelah tanggal pelaporan.

Kewajiban jangka pendek meliputi Utang Kepada Pihak Ketiga, Belanja yang Masih Harus Dibayar, Pendapatan Diterima di Muka, Bagian Lancar Utang Jangka Panjang, dan Utang Jangka Pendek Lainnya.
 - b. Kewajiban Jangka Panjang

Kewajiban diklasifikasikan sebagai kewajiban jangka panjang jika diharapkan untuk dibayar atau jatuh tempo dalam waktu lebih dari dua belas bulan setelah tanggal pelaporan.
- Kewajiban dicatat sebesar nilai nominal, yaitu sebesar nilai kewajiban pemerintah pada saat pertama kali transaksi berlangsung.

Ekuitas

(7) Ekuitas

Ekuitas merupakan selisih antara aset dengan kewajiban dalam satu periode. Pengungkapan lebih lanjut dari ekuitas disajikan dalam Laporan Perubahan Ekuitas.

B. PENJELASAN ATAS POS-POS LAPORAN REALISASI ANGGARAN

Selama periode berjalan, Pelabuhan Perikanan Nusantara Palabuhanratu telah mengadakan revisi Daftar Isian Pelaksanaan Anggaran (DIPA) dari DIPA awal. Hal ini disebabkan oleh adanya program penghematan belanja pemerintah dan adanya perubahan kegiatan sesuai dengan kebutuhan dan situasi serta kondisi pada saat pelaksanaan. Perubahan tersebut berdasarkan sumber pendapatan dan jenis belanja antara lain:

Uraian	2023		Selisih
	ANGGARAN AWAL	ANGGARAN SETELAH REVISI	
PENDAPATAN			
Pendapatan Jasa	995.630.000	995.630.000	0
Pendapatan Lain-lain	0	0	0
Jumlah Pendapatan	995.630.000	995.630.000	0
BELANJA			
Belanja Pegawai	7.780.408.000	7.298.482.000	481.926.000
Belanja Barang	8.374.119.000	8.361.928.000	12.191.000
Belanja Modal	1.195.220.000	560.997.000	634.223.000
Belanja Hibah	0	0	0
Jumlah Belanja	17.349.747.000	16.221.407.000	1.128.340.000

Realisasi
Pendapatan
Rp.
1.591.401.735,-

B.1 Pendapatan

Realisasi Pendapatan untuk periode yang berakhir pada 31 Desember 2023 adalah sebesar Rp.1.591.401.735,- atau mencapai 159,84 persen dari estimasi pendapatan yang ditetapkan sebesar Rp. 995.630.000. Pendapatan Pelabuhan Perikanan Nusantara Palabuhanratu terdiri dari Pendapatan dari Pengelolaan BMN, Jasa, dan Pendapatan Lain-lain. Rincian estimasi pendapatan dan realisasinya adalah sebagai berikut:

Rincian Estimasi dan Realisasi Pendapatan

Uraian	2023		
	Anggaran	Realisasi	%
Pendapatan dari Pengelolaan BMN (Pemanfaatan dan Pemindahtanganan) serta Pendapatan dari Penjualan	0	45.866.666	0,00
Pendapatan Jasa	995.630.000	1.533.154.896	153,99
Pendapatan Pendidikan	0	0	0,00
Pendapatan Iuran dan Denda	0	111.891	0,00
Pendapatan Lain-lain	0	12.268.282	0,00
Jumlah	995.630.000	1.591.401.735	159,84

Realisasi Pendapatan SM II TA 2023 dan 2022 menunjukkan bahwa realisasi pendapatan dari PNBP pada SM II TA 2023 mengalami sebesar 90,79 persen dari realisasi pendapatan dari PNBP TA 2022

Hal ini disebabkan antara lain:

1. Tahun 2023 sudah adanya optimalisasi pelaksanaan tarif PP 85 Tahun 2021 dimana hampir seluruh tarif jasa mengalami kenaikan

Perbandingan Realisasi PNBP SM II TA 2023 dan 2022

URAIAN	REALISASI T.A.2023	REALISASI T.A.2022	NAIK (TURUN) %
Pendapatan dari Pengelolaan BMN (Pemanfaatan dan Pemindahtanganan) serta Pendapatan dari Penjualan	45.866.666	278.190.196	-506,52
Pendapatan Jasa	1.533.154.896	1.441.602.429	5,97
Pendapatan Pendidikan	0	0	0,00
Pendapatan Iuran dan Denda	0	735.530	0,00
Pendapatan Lain-lain	12.380.173	32.269.590	-160,66
Jumlah	1.591.401.735	1.752.797.745	90,79

Realisasi
Belanja
Rp16.105.669.
602

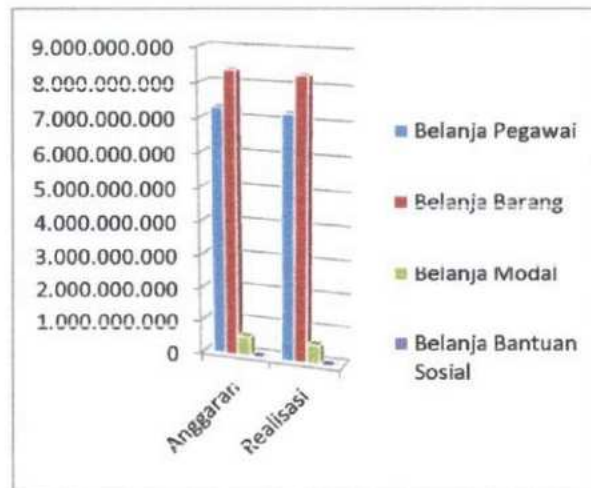
B.2 Belanja

Realisasi belanja Pelabuhan Perikanan Nusantara Palabuhanratu pada Semester II Tahun 2023 adalah sebesar Rp.16.105.669.602,- atau 99,29 persen dari anggaran senilai Rp.16.221.407.000,-. Rincian Anggaran dan realisasi belanja Semester II TA 2023 adalah sebagai berikut:

Rincian Anggaran dan Realisasi Belanja SM II TA 2023

Uraian	2023		
	Anggaran	Realisasi	%
Belanja Pegawai	7.298.482.000	7.232.118.874	99,09
Belanja Barang	8.361.928.000	8.314.435.428	99,43
Belanja Modal	560.997.000	559.115.300	99,66
Belanja Bantuan Sosial	0	0	0,00
Total Belanja Kotor	16.221.407.000	16.105.669.602	99,29
Pengembalian			0,00
Jumlah	16.221.407.000	16.105.669.602	99,29

Komposisi anggaran dan realisasi belanja dapat dilihat dalam grafik berikut ini:



Hal ini disebabkan antara lain:

1. Pada Semester II Tahun 2023 sudah adanya optimalisasi perencanaan dan pelaksanaan kegiatan
2. Sebagian kegiatan yang strategis dilaksanakan pada Semester 2

Perbandingan Realisasi Belanja SM II TA 2023 dan 2022

URAIAN	REALISASI TAHUN 2023	REALISASI TAHUN 2022	NAIK (TURUN) %
Belanja Pegawai	7.232.118.874	7.060.864.421	2,43
Belanja Barang	8.314.435.428	6.429.348.511	29,32
Belanja Modal	559.115.300	491.007.000	13,87
Belanja Hibah	0	0	0,00
Jumlah	16.105.669.602	13.981.219.932	15,20

Belanja
Pegawai
Rp7.232.118.8
74

B.3 Belanja Pegawai

Realisasi Belanja Pegawai Pelabuhan Perikanan Nusantara Palabuhanratu pada SM II TA 2023 meliputi: Belanja Gaji dan Tunjangan PNS; Belanja Gaji dan Tunjangan Pegawai Non PNS; Belanja Honorarium; Belanja Lembur; dan Belanja Vaksinasi.

Realisasi Belanja Pegawai Semester II TA 2023 dan TA 2022 adalah masing-masing sebesar Rp. 7.232.118.874,- dan Rp. 7.069.654.521,-. Belanja Pegawai adalah belanja atas kompensasi, baik dalam bentuk uang maupun barang yang ditetapkan berdasarkan peraturan perundang-undangan yang diberikan kepada pejabat negara, Pegawai Negeri Sipil (PNS) dan pegawai yang dipekerjakan oleh pemerintah yang belum berstatus PNS sebagai imbalan atas pekerjaan yang telah dilaksanakan kecuali pekerjaan yang berkaitan dengan pembentukan modal. Realisasi Belanja pegawai TA 2023 mengalami kenaikan sebesar 2,38 persen dari realisasi belanja TA 2022.

Perbandingan Belanja Pegawai SM II TA 2023 dan 2022

URAIAN	REALISASI SM II 2023	REALISASI SM II 2022	Naik (Turun) %
Belanja Gaji dan Tunjangan PNS	4.058.003.832	4.013.364.333	1,11
Belanja Honorarium	0	0	0,00
Belanja Lembur	43.688.000	9.657.000	352,40
Belanja Tunj. Khusus & Belanja Pegawai Transito	3.136.506.634	3.046.633.188	2,95
Jumlah Belanja Kotor	7.238.198.466	7.069.654.521	2,38
Pengembalian Belanja	6.079.592	0	0,00
Jumlah Belanja	7.232.118.874	7.069.654.521	2,30

Belanja
Barang Rp.
8.314.435.428,-

B.4 Belanja Barang

Realisasi Belanja Barang Semester II TA 2023 dan TA 2022 adalah masing-masing sebesar Rp. 8.314.435.428,- dan Rp. 6.429.348.511,-.

Realisasi Belanja Barang SM II 2023 mengalami kenaikan sebesar 29,32 persen dari Realisasi Belanja Barang SM II 2022. Hal ini disebabkan menurunnya semua belanja barang antara lain :

- 1 Banyak kegiatan dilaksanakan pada semester 2
- 2 Belanja barang yang pelaksanaannya dengan pihak ketiga atau kontraktual sudah dapat dilaksanakan dan dibayarkan
- 3 Sudah banyak kegiatan dan undangan terkait perjalanan dinas pegawai

Perbandingan Belanja Barang SM II 2023 dan TA 2022

URAIAN	REALISASI SM II 2023	REALISASI SM II 2022	Naik (Turun) %
Belanja Barang Operasional	1.153.615.625	1.147.302.362	0,55
Belanja Barang Non Operasional	817.955.563	468.651.625	74,53
Belanja Barang Persediaan	167.265.250	147.442.150	13,44
Belanja Jasa	3.476.831.997	2.983.727.395	16,53
Belanja Pemeliharaan	1.673.874.542	1.130.302.457	48,09
Belanja Perjalanan Dalam Negeri	1.024.892.451	551.922.522	85,69
Belanja Barang untuk diserahkan kepada Masyarakat/ Pemda	0	0	0,00
Belanja Barang Lainnya untuk diserahkan kepada Masyarakat/Pemda	0	0	0,00
Realisasi Belanja Bruto	8.314.435.428	6.429.348.511	29,32
<i>Pengembalian Belanja</i>	0	0	0,00
Realisasi Belanja Netto	8.314.435.428	6.429.348.511	29,32

Belanja Hibah
Rp0

B.5 Belanja Hibah

Realisasi Belanja Hibah Semester II TA 2023 dan 2022 adalah masing-masing sebesar Rp. 0,- dan Rp. 0,-

Tidak ada belanja hibah di PPN Palabuhanratu

Perbandingan Belanja Hibah SM II 2023 dan 2022

URAIAN	REALISASI SM II 2023	REALISASI SM II 2022	Naik (Turun) %
Belanja Hibah Non Pemilihan	0	0	0,00
Realisasi Belanja Bruto	0	0	0,00
<i>Pengembalian Belanja</i>	0	0	0,00
Realisasi Belanja Netto	0	0	0,00

Belanja Modal
Rp.359.675.30
0,-

B.6 BELANJA MODAL

Realisasi Belanja Modal SM II 2023 dan TA 2022 adalah masing-masing sebesar Rp. 559.115.300 ,- dan Rp. 491.007.000,- Belanja modal merupakan pengeluaran anggaran untuk perolehan aset tetap dan aset lainnya yang memberi manfaat lebih dari satu periode akuntansi."

Realisasi Belanja Modal pada SM II 2023 mengalami kenaikan sebesar 13,87 %"dibandingkan SM II 2022 disebabkan :

- 1 Sudah mulai ada realisasi belanja modal berupa pengadaan peralatan dan mesin walaupun nilainya masih rendah dibanding tahun sebelumnya

Perbandingan Realisasi Belanja Modal SM II 2023 dan TA 2022

URAIAN	REALISASI SM II 2023	REALISASI SM II 2022	Naik (Turun) %
Belanja Modal Tanah	0	0	0,00
Belanja Modal Peralatan dan Mesin	359.675.300	224.890.000	59,93
Belanja Modal Gedung dan Bangunan	0	266.117.000	-100,00
Belanja Modal Jalan, Irigasi dan Jaringan	199.440.000	0	0,00
Belanja Modal Lainnya	0	0	0,00
Jumlah Belanja Kotor	559.115.300	491.007.000	13,87
<i>Pengembalian Belanja</i>	<i>0</i>	<i>0</i>	<i>0,00</i>
Jumlah Belanja Bersih	559.115.300	491.007.000	13,87

Belanja Modal
Tanah Rp0

B.6.1 Belanja Modal Tanah

Realisasi Belanja Modal Tanah Per 31 Desember 2023 dan Per 2022 adalah masing-masing sebesar Rp0 dan Rp0.

Untuk Tahun Anggaran 2023 tidak terdapat Belanja Modal Tanah.

Perbandingan Realisasi Belanja Modal Tanah SM II 2023 dan 2022

URAIAN JENIS BELANJA	REALISASI SM II 2023	REALISASI SM II 2022	Naik (Turun) %
Belanja Modal Tanah	0	0	0,00
Belanja Modal Pembayaran Honor Tim Tanah	0	0	0,00
Belanja Modal Pembuatan Sertifikat Tanah	0	0	0,00
Belanja Modal Pengurukan dan Pematangan Tanah	0	0	0,00
Belanja Modal Perjalanan Pengadaan Tanah	0	0	0,00
Jumlah Belanja Kotor	0	0	0,00
<i>Pengembalian Belanja</i>	<i>0</i>	<i>0</i>	<i>0,00</i>
Jumlah Belanja Bersih	0	0	0,00

Belanja Modal
Peralatan dan
Mesin Rp.
359.675.300,-

B.6.2 Belanja Modal Peralatan Dan Mesin

Realisasi Belanja Modal Peralatan dan Mesin Semester II TA 2023 dan Semester II TA 2022" adalah masing-masing sebesar Rp. 359.675.300,- dan Rp. 224.890.000,-

Realisasi Belanja Modal SM II 2023 mengalami Kenaikan sebesar 59,93 persen dibandingkan Realisasi Belanja Modal SM II 2022. Hal ini disebabkan belum adanya realisasi belanja modal di Semester II Tahun 2023 .

Perbandingan Realisasi Belanja Modal Peralatan dan Mesin SM II 2023 dan 2022

URAIAN JENIS BELANJA	REALISASI SM II 2023	REALISASI SM II 2022	Naik (Turun) %
Belanja Modal Peralatan dan Mesin	359.675.300	224.890.000	59,93
Belanja Modal Bahan Baku Peralatan dan Mesin	0	0	0,00
Belanja Modal Upah Tenaga Kerja dan Honor Pengelola	0	0	0,00
Belanja Modal Sewa Peralatan dan Mesin	0	0	0,00
Belanja Modal Perencanaan dan Pengawasan Peralatan dan	0	0	0,00
Belanja Modal Perijinan Peralatan dan Mesin	0	0	0,00
Belanja Modal Pemasangan Peralatan dan Mesin	0	0	0,00
Belanja Modal Perjalanan Peralatan dan Mesin	0	0	0,00
Belanja Penambahan Nilai Peralatan dan Mesin	0	0	0,00
Belanja Modal Peralatan dan Mesin untuk Pencatatan	0	0	0,00
Jumlah Belanja Kotor	359.675.300	224.890.000	59,93
<i>Pengembalian Belanja</i>	<i>0</i>	<i>0</i>	<i>0,00</i>
Jumlah Belanja Bersih	359.675.300	224.890.000	59,93

Belanja Modal
Gedung dan
Bangunan Rp.
0,-

B.6.3 Belanja Modal Gedung Dan Bangunan

Realisasi Belanja Modal Peralatan dan Mesin TA 2023 dan TA 2022 adalah masing-masing sebesar Rp. 0,- dan Rp266.117.000.

Belum ada Realisasi Belanja Modal SM II 2023 mengalami Penurunan sebesar -100 persen dibandingkan Realisasi Belanja Modal SM II 2022. Hal ini disebabkan belum Terdapat belanja modal gedung dan bangunan pada Semester II Tahun 2023.

Perbandingan Realisasi Belanja Modal Gedung dan Bangunan SM II 2023 dan 2022

URAIAN JENIS BELANJA	REALISASI SM II 2023	REALISASI SM II 2022	Naik (Turun) %
Belanja Modal Gedung dan Bangunan	0	266.117.000	-100,00
Belanja Modal Bahan Baku Gedung dan Bangunan	0	0	0,00
Belanja Modal Upah Tenaga Kerja dan Honor Pengelola	0	0	0,00
Belanja Modal Sewa Peralatan Gedung dan Bangunan	0	0	0,00
Belanja Modal Perencanaan dan Pengawasan Gedung dan	0	0	0,00
Belanja Modal Perizinan Gedung dan Bangunan	0	0	0,00
Belanja Modal Pengosongan dan Pembongkaran Bangunan Lama,	0	0	0,00
Belanja Modal Perjalanan Gedung dan Bangunan	0	0	0,00
Belanja Penambahan Nilai Gedung dan Bangunan	0	0	0,00
Belanja Modal Gedung dan Bangunan untuk Pencatatan	0	0	0,00
Jumlah Belanja Kotor	0	266.117.000	-100,00
<i>Pengembalian Belanja</i>	<i>0</i>	<i>0</i>	<i>0,00</i>
Jumlah Belanja Bersih	0	266.117.000	-100,00

Belanja Modal Jalan, Irigasi, dan Jaringan Rp199.440.000

B.6.4 Belanja Modal Jalan, Irigasi Dan Jaringan

Realisasi Belanja Jalan, Irigasi, dan Jaringan SM II 2023 dan TA 2022 adalah masing-masing sebesar Rp.199.440.000,- dan Rp0.

Realisasi Belanja Modal TA 2023 mengalami Kenaikan sebesar 100,00 persen dibandingkan Realisasi Belanja Modal Tahun 2022. Hal ini disebabkan belanja modal dilaksanakan pada periode berikutnya.

Perbandingan Realisasi Belanja Modal Jalan, Irigasi dan Jaringan SM II 2023 dan 2022

URAIAN JENIS BELANJA	REALISASI SM II 2023	REALISASI SM II 2022	Naik (Turun) %
Belanja Modal Jalan dan Jembatan	199.440.000	0	0,00
Belanja Modal Bahan Baku Jalan dan Jembatan	0	0	0,00
Belanja Modal Upah Tenaga Kerja dan Honor Pengelola	0	0	0,00
Jumlah Belanja Kotor	199.440.000	0	0,00
<i>Pengembalian Belanja</i>	<i>0</i>	<i>0</i>	<i>0,00</i>
Jumlah Belanja Bersih	199.440.000	0	0,00

B.6.5 Belanja Modal Lainnya

Realisasi Belanja Lainnya SM II 2023 dan TA 2022 adalah masing-masing sebesar Rp0 dan Rp0.

Tidak terdapat Realisasi Belanja Modal Lainnya SM II 2023.

Perbandingan Realisasi Belanja Modal Lainnya SM II 2023 dan 2022

URAIAN JENIS BELANJA	REALISASI SM II 2023	REALISASI SM II 2022	Naik (Turun) %
Belanja Modal Lainnya	0	0	0,00
Belanja Penambahan Nilai Aset Tetap Lainnya dan/atau Aset	0	0	
Belanja Modal Lainnya untuk Pencatatan Aset Tetap Lainnya dan/atau Aset Lainnya dari Hibah	0	0	0,00
Jumlah Belanja Kotor	0	0	0,00
<i>Pengembalian Belanja</i>	<i>0</i>	<i>0</i>	<i>0,00</i>
Jumlah Belanja Bersih	0	0	0,00

Kas di
Bendahara
Pengeluaran
Rp0

C. PENJELASAN ATAS POS-POS NERACA

C.1 Kas di Bendahara Pengeluaran

Saldo Kas di Bendahara Pengeluaran per 31 Desember 2023 dan 2022 masing-masing sebesar Rp. 0,- dan Rp. 120.000.000,- yang merupakan kas yang dikuasai, dikelola, dan di bawah tanggung jawab Bendahara Pengeluaran yang berasal dari sisa UP/TUP yang belum dipertanggungjawabkan atau disetorkan kembali ke Kas Negara per tanggal neraca. Rincian Kas di Bendahara Pengeluaran adalah sebagai berikut:

Rincian Kas di Bendahara Pengeluaran

No	Keterangan	TH 2023	TH 2022
1	BPg PPN Palabuhanratu No Rek Mandiri 1820008480006	Rp -	Rp 120.000.000
2	Uang Tunai	Rp -	-
Jumlah		0	120000000

Kas di
Bendahara
Penerimaan
Rp320.000

C.2 Kas di Bendahara Penerimaan

Saldo Kas di Bendahara Penerimaan per tanggal 31 Desember 2023 dan 2022 masing-masing adalah sebesar Rp320.000 dan Rp0. Kas di Bendahara Penerimaan meliputi saldo uang tunai dan saldo rekening di bank yang berada di bawah tanggung jawab Bendahara Penerimaan yang sumbernya berasal dari pelaksanaan tugas pemerintahan berupa Penerimaan Negara Bukan Pajak.

Rincian Kas di Bendahara Penerimaan

No	Keterangan	TH 2023	TH 2022
1	-	Rp -	Rp -
2	Uang Tunai	Rp 320.000	Rp -
Jumlah		Rp 320.000	Rp -

Kas Lainnya
dan Setara
Kas Rp0

C.3 Kas Lainnya dan Setara Kas

Saldo Kas Lainnya dan Setara Kas per tanggal 31 Desember 2023 dan 2022 masing-masing sebesar Rp. 0,- dan Rp. 0,-

Kas Lainnya dan Setara Kas merupakan kas yang berada di bawah tanggung jawab bendahara pengeluaran yang bukan berasal dari UP/TUP, baik saldo rekening di bank maupun uang tunai. Rincian sumber Kas Lainnya dan Setara Kas pada tanggal pelaporan adalah sebagai berikut:

Rincian Kas Lainnya dan Setara Kas

Keterangan	TH 2023	TH 2022
Jasa Giro yang belum di setor ke kas negara	Rp -	0
Pajak PPh yang Belum Disetor	0	0
Dana Hibah Operasional	Rp -	0
Honor kegiatan yang belum dibagikan	0	0
Pengembalian Belanja belum disetor ke kas negara	0	0
Jumlah	Rp -	-

Piutang
Bukan Pajak
Rp0

C.4 Piutang Bukan Pajak

Saldo Piutang Bukan Pajak per tanggal 31 Desember 2023 dan 2022 masing-masing adalah sebesar Rp0 dan Rp0. Piutang bukan pajak merupakan hak atau pengakuan pemerintah atas uang atau jasa terhadap pelayanan yang telah diberikan dan belum diselesaikan pembayaran atau serah terimanya pada akhir tahun anggaran per tanggal neraca.

Rincian Piutang Bukan Pajak disajikan sebagai berikut : Piutang ini merupakan piutang sewa rumah dinas pelabuhan yang digunkan oleh pegawai

Rincian Piutang Bukan Pajak

Uraian	TH 2023	TH 2022
Piutang PNB	-	-
Piutang Lainnya	-	-
Jumlah	-	-

Bagian
Lancar
Tagihan
TP/TGR Rp,-

C.5 Bagian Lancar Tagihan Tuntutan Perbendaharaan/ Tuntutan Ganti Rugi (TP/TGR)

Saldo Bagian Lancar Tagihan Tuntutan Perbendaharaan/Tuntutan Ganti Rugi (TP/TGR) per tanggal 31 Desember 2023 dan 2022 masing-masing adalah sebesar Rp0 dan Rp0. Bagian Lancar Tagihan TP/TGR merupakan Tagihan TP/TGR yang belum diselesaikan pada tanggal pelaporan yang akan jatuh tempo dalam 12 (dua belas) bulan atau kurang. Rincian Bagian Lancar TP/TGR adalah sebagai berikut:

Rincian Bagian Lancar (TP/ TGR)

No	Uraian	TH 2023	TH 2022
1		-	-
2		-	-
Jumlah		-	-

Bagian
Lancar TPA
Rp. 0,-

C.6 Bagian Lancar Tagihan Penjualan Angsuran

Saldo Bagian Lancar Tagihan Penjualan Angsuran (TPA) per tanggal 31 Desember 2023 dan 2022 masing-masing adalah sebesar Rp0 dan Rp0. Bagian Lancar TPA merupakan TPA yang belum diselesaikan pada tanggal neraca yang akan jatuh tempo dalam 12 (dua belas) bulan atau kurang. Rincian Bagian Lancar TPA adalah sebagai berikut:

Rincian Bagian Lancar (TPA)

No	Nama	TH 2023	TH 2022
1		-	-
2		-	-
3		-	-
4		-	-
5		-	-
6		-	-
Jumlah		-	-

Penyisihan
Piutang Tak
Tertagih -
Piutang
Bukan Pajak
Rp0

C.7 Penyisihan Piutang Tak Tertagih - Piutang Jangka Pendek

Nilai Penyisihan Piutang Tak Tertagih - Piutang Jangka Pendek per 31 Desember 2023 dan 2022 adalah masing-masing sebesar Rp51661 dan Rp0.

Penyisihan Piutang Tak Tertagih - Piutang Lancar adalah merupakan estimasi atas ketidaktertagihan piutang lancar yang ditentukan oleh kualitas piutang masing-masing debitur. Rincian Penyisihan Piutang Tak Tertagih - Piutang Lancar pada tanggal pelaporan adalah sebagai berikut:

Rincian Penyisihan Piutang Tak Tertagih - Piutang Lancar

Kualitas Piutang	Nilai Piutang Jk Pendek	% Penyisihan	Nilai Penyisihan
Piutang Bukan Pajak			
Lancar	51.661	0,005%	-
Kurang Lancar	-	10%	-
Diragukan	-	50%	-
Macet	-	100%	-
Jumlah	51.661		-
Bagian Lancar TP/TGR			
Lancar	-	0,50%	-
Kurang Lancar	-	10%	-
Diragukan	-	50%	-
Macet	-	100%	-
Jumlah	-		-
Bagian Lancar TPA			
Lancar	-	0,50%	-
Kurang Lancar	-	10%	-
Diragukan	-	50%	-
Macet	-	100%	-
Jumlah	-		-
Jumlah Penyisihan Piutang Tak Tertagih	51.661		-

Belanja
Dibayar di
Muka
Rp113.753.
850

C.8 Belanja Dibayar di Muka

Saldo Belanja Dibayar di Muka per 31 Desember 2023 dan 2022 adalah masing-masing sebesar Rp. 113.753.850 dan Rp. 0,- Belanja Dibayar di Muka merupakan hak yang masih harus diterima dari pihak ketiga setelah tanggal neraca sebagai akibat dari barang/jasa telah dibayarkan secara penuh namun barang atau jasa belum diterima seluruhnya. Rincian Belanja Dibayar di Muka adalah sebagai berikut:"

Rincian Belanja Dibayar di Muka

Jenis	TH 2023	TH 2022
Pembayaran Sewa Peralatan dan Mesin	0	0
Pembayaran Sewa Gedung Kantor	113.753.850	0
Jumlah	113.753.850	0

Pendapatan yang Masih harus Diterima
Rp.23.255.840

C.9 Pendapatan yang Masih harus Diterima

Pendapatan yang Masih Harus Diterima per tanggal 31 Desember 2023 dan 2022 adalah masing-masing sebesar Rp. 23.255.840,- dan Rp.0 merupakan hak pemerintah atas pelayanan yang telah diberikan namun belum diserahkan tagihannya kepada penerima jasa. Rincian Pendapatan yang Masih Harus Diterima berdasarkan jenis pendapatan sebagai berikut: Tidak ada pendapatan yang masih harus diterima pada periode ini.

Perbandingan Rincian Pendapatan yang Masih Harus Diterima

Jenis	TH 2023	TH 2022
Pendapatan Jasa Pelabuhan	23.255.840	0
Pendapatan Jasa Pelayanan Pendidikan	0	0
Jumlah	23.255.840	0

Persediaan
Rp.
62.692.000,-

C.10 Persediaan

Nilai Persediaan per 31 Desember 2023 dan 2022 masing-masing adalah sebesar Rp.62.692.000,- dan Rp.25.179.500,-. Persediaan merupakan jenis aset dalam bentuk barang atau perlengkapan (supplies) pada tanggal neraca yang diperoleh dengan maksud untuk mendukung kegiatan operasional dan/atau untuk dijual, dan/atau diserahkan dalam rangka pelayanan kepada masyarakat. Rincian Persediaan per 31 Desember 2023 dan 2022 adalah sebagai berikut:

Rincian Persediaan

Persediaan	TH 2023	TH 2022
Barang Konsumsi	62.692.000	25.179.500
Bahan baku	-	-
Suku Cadang	-	-
Bahan Untuk Pemeliharaan	-	-
Barang Persediaan untuk Diserahkan kepada Masyarakat	-	-
Persediaan Lainnya	-	-
Jumlah	62.692.000	25.179.500

Tagihan TP/TGR
Rp.0,-

C.11 Tagihan Tuntutan Perbendaharaan/Tuntutan Ganti Rugi (TP/TGR)

Nilai Tagihan Tuntutan Perbendaharaan/Tuntutan Ganti Rugi (TP/TGR) per 31 Desember 2023 dan 2022 adalah sebesar Rp. 0 dan Rp. 0,-. Tuntutan Perbendaharaan adalah tagihan kepada bendahara akibat kelalaiannya atau tindakannya yang melanggar hukum yang mengakibatkan kerugian negara. Sedangkan Tuntutan Ganti Rugi adalah tagihan kepada pegawai bukan bendahara untuk penggantian atas suatu kerugian yang diderita oleh negara karena kelalaiannya.

Rincian Tagihan Tuntutan Perbendaharaan/Tuntutan Ganti Rugi (TP/TGR) per 31 Desember 2023 adalah sebagai berikut:

Rincian Tagihan TP/TGR

No	Debitur	TH 2023	TH 2022
1	Harlan Awaludin Kahar		
2	Dra,Sri Utami		
Jumlah		0	0

TPA Rp0

C.12 Tagihan Penjualan Angsuran

Saldo Tagihan Penjualan Angsuran (TPA) per 31 Desember 2023 dan 2022 adalah sebesar Rp0 dan Rp0. Tagihan Penjualan Angsuran adalah tagihan kepada pegawai bukan bendahara atas transaksi jual/beli aset tetap instansi. Rincian Tagihan Penjualan Angsuran untuk masing-masing debitur adalah sebagai berikut:

Rincian Tagihan TPA

No	Debitur	TH 2023	TH 2022
1		0	0
2		0	0
3		0	0
Jumlah		0	0

Penyisihan
Piutang Tak
Tertagih -
Piutang
Jangka
Panjang Rp0

C.13 Penyisihan Piutang Tak Tertagih - Piutang Jangka Panjang

Saldo Penyisihan Piutang Tak Tertagih - Piutang Jangka Panjang per 31 Desember 2023 dan 2022 adalah masing-masing sebesar Rp0 dan Rp0. Penyisihan Piutang Tak Tertagih - Piutang Jangka Panjang merupakan estimasi atas ketidaktertagihan Tagihan PA dan TP/TGR yang ditentukan oleh kualitas masing-masing piutang TPA.

Perhitungan Penyisihan Piutang Tak Tertagih - Piutang Jangka Panjang untuk masing-masing kualitas piutang adalah sebagai berikut:

Rincian Penyisihan Piutang Tak Tertagih - Piutang Jangka Panjang

Kualitas Piutang	Nilai Piutang Jk Panjang	% Penyisihan	Nilai Penyisihan
Tagihan TP/TGR			
Lancar	-	0,50%	-
Kurang Lancar	-	10%	-
Diragukan	-	50%	-
Macet	-	100%	-
Jumlah	-		-
Tagihan PA			
Lancar	-	0,50%	-
Kurang Lancar	-	10%	-
Diragukan	-	50%	-
Macet	-	100%	-
Jumlah	-		-
Jumlah Penyisihan Piutang Tak Tertagih	-		-

Tanah Rp. 0

C.14 Tanah

Nilai aset tetap berupa tanah yang dimiliki Pelabuhan Perikanan Nusantara Palabuhanratu per 31 Desember 2023 dan 2022 sebesar Rp.415.524.091.000,-dan Rp. 425.524.091.000,- pada TA 2023. Aset berupa Tanah tersebut terletak di JL. Siliwangi No. 57 Palabuhanratu.

Saldo per 31 Desember 2022	Rp 425.524.091.000
Mutasi tambah:	
- Hibah Tanah dari Prov.Jawa Barat	Rp 1.318.400.000
Mutasi kurang:	
- Beralih menjadi Proverti Investasi	Rp 11.753.418.000
Saldo per 31 Desember 2023	Rp 415.089.073.000

Rincian saldo Tanah per 31 Desember 2023 adalah sebagai berikut:

No	Luas	Lokasi	Nilai
1	85916	PPN Palabuhanratu	Rp 415.089.073.000
2			Rp -
3			Rp -
Jumlah			Rp 415.089.073.000

Peralatan dan Mesin
Rp24.729.917.838

C.15 Peralatan dan Mesin

Saldo Aset Tetap berupa peralatan dan mesin per 31 Desember 2023 dan 2022 adalah Rp.24.729.917.838,- dan Rp.27.044.745.468,-

Mutasi nilai peralatan dan mesin tersebut dapat dijelaskan sebagai berikut:

Saldo per 31 Desember 2022	Rp 27.044.745.468
Mutasi tambah:	
- Pembelian	Rp 359.675.300
- hibah	Rp -
- reklasifikasi dari aset lainnya	Rp -
Mutasi kurang:	
- Penghentian aset dari penggunaan	Rp 2.674.502.930
- penghapusan	Rp -
Saldo per 31 Desember 2023	Rp 24.729.917.838
Akumulasi Penyusutan s.d 31 Desember 2023	23.195.699.028
Saldo per 31 Desember 2023	Rp 1.534.218.810

Tidak ada Mutasi transaksi penambahan peralatan dan mesin di periode ini.

Gedung dan Bangunan
Rp23.607.139.620

C.16 Gedung dan Bangunan

Nilai Gedung dan Bangunan per 31 Desember 2023 dan 2022 adalah Rp.23.517.218.620,- dan Rp.34.230.118.620,-.

Mutasi transaksi terhadap Gedung dan Bangunan pada tanggal pelaporan adalah sebagai berikut:

Saldo per 31 Desember 2022	Rp 34.230.118.620
Mutasi tambah:	
- Pembelian	Rp -
- koreksi pencatatan nilai	Rp -
Mutasi kurang:	
- koreksi pencatatan nilai/Reklas ke Properti Investasi	Rp 10.712.900.000
Saldo per 31 Desember 2023	Rp 23.607.139.620
Akumulasi Penyusutan s.d 31 Desember 2023	4.201.293.819
Nilai Buku per 31 Desember 2023	Rp 19.405.845.801

Rincian aset tetap Gedung dan Bangunan disajikan pada Lampiran Laporan Keuangan ini.

Jalan, Irigasi dan Jaringan Rp 39.787.882.345

C.17 Jalan, Irigasi, dan Jaringan

Saldo Jalan, Irigasi dan Jaringan per 31 Desember 2023 dan 2022 adalah masing-masing sebesar Rp.39.787.882.345,- dan Rp.39.203.124.342,-. Pada tahun 2023 terjadi mutasi tambah sebesar Rp398880.000. Mutasi transaksi Jalan, Irigasi, dan Jaringan pada tanggal pelaporan adalah sebagai berikut:

Mutasi transaksi terhadap Jalan, Irigasi dan Jaringan per tanggal pelaporan adalah sebagai berikut:

Saldo per 31 Desember 2022	Rp	39.203.124.342
Mutasi tambah:		
- Pembelian	Rp	199.440.000
- koreksi pencatatan nilai	Rp	-
Mutasi kurang:		
- koreksi pencatatan nilai	Rp	-
Saldo per 31 Desember 2023	Rp	39.787.882.345
Akumulasi Penyusutan s.d 31 Desember 2023		36.456.982.414
Nilai Buku per 31 Desember 2023	Rp	76.244.864.759

Aset Tetap Lainnya Rp 49.440.000

C.18 Aset Tetap Lainnya

Aset Tetap Lainnya merupakan aset tetap yang tidak dapat dikelompokkan dalam tanah, peralatan dan mesin, gedung dan bangunan, jalan, irigasi dan jaringan. Saldo Aset Tetap Lainnya per 31 Desember 2023 dan 2022 adalah Rp 524.679.000,- dan Rp 49.440.000,-.

Aset tetap lainnya tersebut berupa Belanja Jasa Konsultan Perencana. Tidak ada mutasi tambah maupun kurang atas aset tetap ini untuk Tahun 2023, sebagaimana disajikan pada tabel berikut:

Saldo per 31 Desember 2022	Rp	49.440.000
Mutasi tambah:		
- Pembelian	Rp	-
- koreksi pencatatan nilai	Rp	475.239.000
Mutasi kurang:		
- koreksi pencatatan nilai	Rp	-
Saldo per 31 Desember 2023	Rp	49.440.000
Akumulasi Penyusutan s.d 31 Desember 2023		-
Nilai Buku per 31 Desember 2023	Rp	49.440.000

Rincian Aset Tetap Lainnya disajikan pada Lampiran Laporan Keuangan ini.

Konstruksi dalam Pengerjaan Rp 0

C.19 Konstruksi Dalam Pengerjaan (KDP)

Saldo konstruksi dalam pengerjaan per 31 Desember 2023 dan 2022 adalah masing-masing sebesar Rp0 dan Rp0. .

Saldo per 31 Desember 2022	Rp	-
Mutasi tambah:		
- Rehab Berat Ruang Kelas	Rp	-
Mutasi kurang:		
- Gedung yang sudah selesai	Rp	-
Saldo per 31 Desember 2023	Rp	-

Akumulasi
Penyusutan
Aset Tetap
Rp63.853.9
75.261

C.20 Akumulasi Penyusutan Aset Tetap

Saldo Akumulasi Penyusutan Aset Tetap per 31 Desember 2023 dan 2022 adalah masing-masing sebesar Rp. 63.853.975.261 dan Rp.63.820.363.169,-.

Akumulasi Penyusutan Aset Tetap merupakan alokasi sistematis atas nilai suatu aset tetap yang disusutkan selama masa manfaat aset yang bersangkutan selain untuk Tanah dan Konstruksi dalam Pengerjaan (KDP). Rincian Akumulasi Penyusutan Aset Tetap per 31 Desember 2023 adalah sebagai berikut:

Rincian Akumulasi Penyusutan Aset Tetap

No	Aset Tetap	Nilai Perolehan	Akm. Penyusutan	Nilai Buku
1	Peralatan dan Mesin	24.729.917.838	23.195.699.028	1.534.218.810
2	Gedung dan Bangunan	23.607.139.620	4.201.293.819	19.405.845.801
3	Jalan, Irigasi dan Jaringan	39.787.882.345	36.456.982.414	3.330.899.931
4	Aset Tetap Lainnya	49.440.000	-	49.440.000
Akumulasi Penyusutan		88.174.379.803	63.853.975.261	24.320.404.542

Rincian Akumulasi Penyusutan Aset Tetap disajikan pada Lampiran Laporan Keuangan ini.

Aset Tak
Berwujud
Rp0

C.23 Aset Tak Berwujud

Saldo aset tak berwujud (ATB) per 31 Desember 2023 dan 2022 adalah Rp0 dan Rp0.

Aset Tak Berwujud merupakan aset yang dapat diidentifikasi dan dimiliki, tetapi tidak mempunyai wujud fisik. Tidak ada Aset Tak Berwujud pada Pelabuhan Perikanan Nusantara Palabuhanratu yang digunakan untuk menunjang operasional kantor.

Mutasi transaksi terhadap Aset Tak Berwujud pada tanggal pelaporan adalah sebagai berikut:

Saldo per 31 Desember 2022	Rp	-
Mutasi tambah:		
- Pembelian	Rp	-
Mutasi kurang:		
- koreksi pencatatan nilai	Rp	-
Saldo per 31 Desember 2023	Rp	-
Akumulasi Penyusutan s.d. 31 Desember 2023		0
Nilai Buku per 31 Desember 2023	Rp	-

Rincian Aset Tak Berwujud per 31 Desember 2023 adalah sebagai berikut:

Rincian Aset tak Berwujud

No.	Uraian	Nilai
1		Rp -
2		Rp -
3		Rp -
Jumlah		Rp -

Aset Lain-
Lain
1.427.855.4
00

C.24 Aset Lain-Lain

Saldo Aset Lain-lain per 31 Desember 2023 dan 2022 adalah masing-masing sebesar Rp. 1.427.855.400,- dan Rp. 1.427.855.400,-

Aset Lain-lain merupakan barang milik negara (BMN) yang berada dalam kondisi rusak berat dan tidak lagi digunakan dalam operasional Pelabuhan Perikanan Nusantara Palabuhanratu serta dalam proses penghapusan dari BMN.

Adapun mutasi aset lain-lain adalah sebagai berikut:

Saldo per 31 Desember 2022	Rp	1.427.855.400
Mutasi tambah:		
- reklasifikasi dari aset tetap	Rp	-
Mutasi kurang:		
- Aset tetap BMN yang dihentikan penggunaannya	Rp	-
- penghapusan BMN	Rp	-
Saldo per 31 Desember 2023	Rp	1.427.855.400
Akumulasi Penyusutan	Rp	(1.356.998.362)
Nilai buku per 31 Desember 2023	Rp	70.857.038

Transaksi penambahan dan pengurangan aset lain-lain dapat disajikan sebagai berikut:

Rincian Aset Lain-lain berdasarkan nilai perolehan, akumulasi penyusutan dan nilai buku tersaji pada Lampiran Laporan Keuangan ini.

Akumulasi
Penyusutan
dan
Amortisasi
Aset
Lainnya
Rp4096165
471

C.25 Akumulasi Penyusutan dan Amortisasi Aset Lainnya

Saldo Akumulasi Penyusutan dan Amortisasi Aset Lainnya per 31 Desember 2023 dan 2022 adalah Rp4096165471 dan Rp13569983620.

Akumulasi Penyusutan dan Amortisasi Aset Lainnya merupakan kontra akun aset Lainnya yang disajikan berdasarkan pengakumulasian atas penyesuaian nilai sehubungan dengan penurunan kapasitas dan manfaat Aset Lainnya.

Rincian Akumulasi Penyusutan dan Amortisasi Aset Lainnya per 31 Desember 2023 dan 2022 adalah sebagai berikut:

Rincian Akumulasi Penyusutan dan Amortisasi Aset Lainnya

Aset Tetap	Nilai Perolehan	Akumulasi Penyusutan/ Amortisasi	Nilai Buku
Aset Tak Berwujud	Rp -	Rp -	Rp -
Aset Lain-lain	Rp 4.102.358.330	Rp 4.098.535.116	Rp 3.823.214
Jumlah	Rp 4.102.358.330	Rp 4.098.535.116	Rp 3.823.214

Uang Muka
dari KPPN
Rp0

C.26 Uang Muka dari KPPN

Saldo Uang Muka dari KPPN per 31 Desember 2023 dan 2022 masing-masing sebesar Rp0 dan Rp0.

Uang Muka dari KPPN merupakan uang persediaan (UP) atau tambahan uang persediaan (TUP) diberikan KPPN sebagai uang muka kerja yang masih berada pada atau dikuasai oleh Bendahara Pengeluaran pada tanggal pelaporan. Uang Muka dari KPPN adalah akun pasangan dari Kas di Bendahara Pengeluaran yang ada di kelompok akun Aset Lancar.

Utang
kepada
Pihak Ketiga
Rp96.551.4
97

C.27 Utang kepada Pihak Ketiga

Nilai Utang kepada Pihak Ketiga per 31 Desember 2023 dan 2022 masing-masing sebesar Rp. 96.551.497,- dan Rp. 82.933.794".

Utang kepada Pihak Ketiga merupakan belanja yang masih harus dibayar dan merupakan kewajiban yang harus segera diselesaikan kepada pihak ketiga lainnya dalam waktu kurang dari 12 (dua belas bulan).

Adapun rincian Utang Pihak Ketiga pada Pelabuhan Perikanan Nusantara Palabuhanratu per tanggal pelaporan adalah sebagai berikut:

Rincian Utang kepada Pihak Ketiga

Uraian	Jumlah	Penjelasan
Belanja Pegawai yang masih harus dibayar	Rp -	Terdiri gaji induk PNS dan PPPK Bulan Juli 2023
Belanja Barang yang masih harus dibayar	Rp 96.551.497	Merupakan belanja barang berupa Langganan Listrik, Telepon dan Air
Potongan pajak yang belum disetor	Rp -	
Total	Rp 96.551.497	

Pendapatan
Diterima
Dimuka
Rp113.753.
850

C.28 Pendapatan Diterima Dimuka

Nilai Pendapatan Diterima di Muka per 31 Desember 2023 dan 2022 sebesar 113.753.850 dan 0.

Pendapatan Diterima di Muka merupakan pendapatan yang sudah diterima pembayarannya, namun barang/jasa belum diserahkan. Keseluruhan Pendapatan Diterima di Muka tersebut bersumber dari jasa konsultasi akuntansi yang jangka waktu kontraknya lebih dari satu tahun, dengan rincian sebagai berikut:

Rincian Pendapatan yang Ditangguhkan

No.	Uraian	Jumlah	Penjelasan
1	Pendapatan PNRP diterima dimuka	Rp 113.753.850	
	Total	Rp 113.753.850	

Beban yang
Masih Harus
Dibayar
Rp96.551.4
97

C.29 Beban yang Masih Harus Dibayar

Beban yang Masih Harus Dibayar per 31 Desember 2023 dan 2022 masing-masing sebesar Rp.0 dan Rp. 82.933.794 merupakan kewajiban pemerintah kepada pihak ketiga yang pada tanggal pelaporan keuangan belum diterima tagihannya, dengan rincian sebagai berikut.

Perbandingan Rincian Beban yang Masih Harus Dibayar

Uraian	TH 2023	TH 2022
Belanja Pegawai yang masih harus dibayar	Rp -	Rp -
Belanja Barang yang masih harus dibayar	Rp 96.551.497	Rp 82.933.794
Belanja Modal yang masih harus dibayar	Rp -	Rp -
Total	Rp 96.551.497	Rp 82.933.794

Ekuitas
Rp464.532.
848.711

C.30 Ekuitas

Ekuitas per 31 Desember 2023 dan 2022 adalah masing-masing sebesar Rp.464.532.848.711 dan Rp.466.735.420.802.

Ekuitas adalah kekayaan bersih entitas yang merupakan selisih antara aset dan kewajiban. Rincian lebih lanjut tentang ekuitas disajikan dalam Laporan Perubahan Ekuitas.

D. PENJELASAN ATAS POS-POS LAPORAN OPERASIONAL

Pendapatan
Penerimaan
Negara
Bukan Pajak
Rp. 1.476.004.080,-

D.1 Pendapatan Penerimaan Negara Bukan Pajak

Jumlah Pendapatan untuk periode yang berakhir pada 31 Desember 2023 dan 2022 adalah sebesar Rp. 1.476.004.080,- dan Rp. 1.445.236.226,-. Pendapatan tersebut mengalami kenaikan sebesar 2,08 %

Rincian Pendapatan Penerimaan Negara Bukan Pajak Tahun 2023 dan 2022

URAIAN	TH 2023	TH 2022	Naik (Turun) %
Pendapatan Jasa	Rp 1.476.004.080	Rp 1.445.236.226	2,08
Pendapatan Lain-lain	Rp -	Rp -	0,00
Jumlah	Rp 1.476.004.080	Rp 1.445.236.226	2,08

Beban
Pegawai
Rp 7.232.230.765,-

D.2 Beban Pegawai

Jumlah Beban Pegawai pada periode 31 Desember 2023 dan 2022 adalah sebesar Rp. 7.232.230.765,- dan Rp 7.060.864.421,-.

Beban Pegawai adalah beban atas kompensasi, baik dalam bentuk uang maupun barang yang ditetapkan berdasarkan peraturan perundang-undangan yang diberikan kepada pejabat negara, Pegawai Negeri Sipil (PNS), dan pegawai yang dipekerjakan yang telah dilaksanakan kecuali pekerjaan yang berkaitan dengan pembentukan modal.

Rincian Beban Pegawai Tahun 2023 dan 2022

URAIAN	TH 2023	TH 2022	Naik (Turun) %
Beban Gaji dan Tunjangan PNS	3.852.194.993	3.891.539.771	(1,02)
Beban Gaji dan Tunjangan Non PNS	205.771.405	113.146.353	45,01
Beban Lembur	43.688.000	9.657.000	77,90
Beban Tunj. Khusus & Beban Pegawai Transito	3.130.302.545	3.046.521.297	2,68
Jumlah	7.231.956.943	7.060.864.421	2,37

Beban
Persediaan
Rp 123.080.850,-

D.3 Beban Persediaan

Jumlah Beban Persediaan pada 31 Desember 2023 dan 2022 adalah sebesar Rp. 123.080.850,- dan Rp. 137.303.450,-.

Beban persediaan merupakan beban untuk mencatat konsumsi atas barang-barang yang habis pakai, termasuk barang-barang hasil produksi baik yang dipasarkan maupun tidak dipasarkan. Rincian Beban Persediaan untuk Semester II Tahun 2023 dan 2022 adalah sebagai berikut:

Rincian Beban Persediaan Tahun 2023 dan 2022

URAIAN JENIS BEBAN	TH 2023	TH 2022	Naik (Turun) %
Barang Konsumsi	108.945.000	117.379.100	(7,74)
Bahan Untuk Pemeliharaan			0,00
Bahan Suku Cadang			0,00
Bahan Baku	14.135.850	19.609.350	(38,72)
Persediaan Lainnya		315.000	0,00
Jumlah Beban Persediaan	123.080.850	137.303.450	(11,56)

Beban
Barang dan
Jasa
Rp5.365.469
.391

D.4 Beban Barang dan Jasa

Jumlah Beban Barang dan Jasa Semester II Tahun 2023 dan 2022 adalah sebesar Rp. 5.365.469.391,- dan Rp. 4.565.673.164,-

Beban Jasa adalah konsumsi atas jasa-jasa dalam rangka penyelenggaraan kegiatan entitas. Rincian Beban Jasa untuk SM II Tahun 2023 dan 2022 adalah sebagai berikut:

Rincian Beban Barang dan Jasa Semester II Tahun 2023 dan 2022

URAIAN JENIS BEBAN	SM II TH 2023	SM II TH 2022	Naik (Turun) %
Beban Keperluan Perkantoran	868.391.950	883.841.602	(1,78)
Beban Pengiriman Surat Dinas Pos Pusat	1.053.000	2.039.700	(93,70)
Beban Honor Operasional Satuan Kerja	154.648.000	153.088.000	1,01
Beban Barang Operasional Lainnya	129.522.675	105.032.200	18,91
Beban Bahan	422.616.750	313.903.450	25,72
Beban Barang Non Operasional Lainnya	352.588.813	133.478.175	62,14
Beban Langganan Daya dan Jasa Lainnya	9.737.421	3.300.860	(100,00)
Beban Honor Output	42.750.000	21.270.000	50,25
Beban Langganan Listrik	829.489.190	832.395.481	(0,35)
Beban Langganan Telepon	68.376.612	75.001.068	(9,69)
Beban Langganan Air	54.288.320	86.032.080	(58,47)
Beban Jasa Profesi	11.700.000	3.600.000	69,23
Beban Jasa Lainnya	2.420.306.660	1.868.810.548	22,79
Beban Jasa - Penanganan Pandemi Covid 19	0	1.629.000	0,00
Beban Jasa Konsultan	0	82.251.000	(100,00)
Jumlah	5.365.469.391	4.565.673.164	14,91

Beban
Pemeliharaan
Rp1.679.952
.442

D.5 Beban Pemeliharaan

Beban Pemeliharaan Semester II Tahun 2023 dan Tahun 2022 adalah sebesar Rp.1.679.952.442 dan Rp.1.130.892.457.

Beban Pemeliharaan merupakan beban yang dimaksudkan untuk mempertahankan aset tetap atau aset lainnya yang sudah ada ke dalam kondisi normal. Rincian beban pemeliharaan untuk SM II Tahun 2023 dan 2022 mengalami kenaikan sebesar 32.68 %.

Rincian Beban Pemeliharaan Semester II Tahun 2023 dan 2022

URAIAN JENIS BEBAN	SM II TH 2023	SM II TH 2022	Naik (Turun) %
Beban Pemeliharaan Gedung dan Bangunan	567.306.260	307.657.500	45,77
Beban Pemeliharaan Peralatan dan Mesin	938.102.782	626.156.907	33,25
Beban Pemeliharaan Jalan dan Jembatan	101.767.000	59.639.800	41,40
Beban Pemeliharaan Irigasi	12.865.000	75.039.600	(483,28)
Beban Pemeliharaan Jaringan	53.833.500	61.808.650	(14,81)
Beban persediaan bahan untuk pemeliharaan	517.500	325.000	37,20
Beban persediaan suku cadang	5.560.400	265.000	95,23
Jumlah	1.679.952.442	1.130.892.457	32,68

Beban
Perjalanan
Dinas
Rp.1.024.89
2.451,-

D.6 Beban Perjalanan Dinas

Beban Perjalanan Dinas Semester II Tahun 2023 dan Tahun 2022 adalah sebesar Rp. 1.024.892.451 dan Rp. 551.922.522,-

Beban tersebut adalah merupakan beban yang terjadi untuk perjalanan dinas dalam rangka pelaksanaan tugas, fungsi, dan jabatan. Rincian Beban Perjalanan Dinas untuk Semester I Tahun 2023 dan 2022 adalah sebagai berikut:

Rincian Beban Perjalanan Dinas Semester I Tahun 2023 dan 2022

URAIAN JENIS BEBAN	SM II TH 2023	SM II TH 2022	Naik (Turun) %
Beban Perjalanan Biasa	530.570.217	242.672.024	54,26
Beban Perjalanan Dinas Dalam Kota	9.750.000	300.000	96,92
Beban Perjalanan Dinas Paket Meeting Dalam Kota	137.350.000	45.200.000	67,09
Beban Perjalanan Dinas Paket Meeting Luar Kota	347.222.234	263.750.498	24,04
Jumlah	1.024.892.451	551.922.522	46,15

Beban
Barang
untuk
Diserahkan
kepada
Masyarakat
Rp0

D.7 Beban Barang untuk Diserahkan kepada Masyarakat

Beban Barang untuk Diserahkan kepada Masyarakat Semester II Tahun 2023 dan Tahun 2022 adalah sebesar Rp0 dan Rp0.

Beban Barang untuk Diserahkan kepada Masyarakat merupakan beban pemerintah dalam bentuk barang atau jasa kepada masyarakat yang bertujuan untuk mencapai tujuan instansi dalam hal meningkatkan pemahaman masyarakat . Rincian Beban Barang untuk Diserahkan kepada Masyarakat untuk Tahun 2023 dan 2022 adalah sebagai berikut:

Rincian Beban Untuk diserahkan kepada Masyarakat Tahun 2023 dan 2022

URAIAN JENIS BEBAN	SM II TH 2023	SM II TH 2022	Naik (Turun) %
Beban Gedung dan Bangunan untuk Diserahkan kepada Masyarakat/Pemda	0	0	0,00
Beban Peralatan dan Mesin untuk Diserahkan kepada Masyarakat/Pemda	0	0	0,00
Beban Barang Lainnya untuk Diserahkan kepada Masyarakat/Pemda	0	0	0,00
Jumlah	0	0	0,00

Beban
Bantuan
Sosial Rp0

D.8 Beban Bantuan Sosial

Beban Bantuan Sosial Semester II Tahun 2023 dan 2022 adalah sebesar Rp0 dan Rp0.

Beban bantuan sosial merupakan beban pemerintah dalam bentuk uang/barang atau jasa kepada masyarakat untuk menghindari terjadinya risiko sosial dan bersifat selektif. Rincian Beban Bantuan Sosial untuk Semester II Tahun 2023 dan 2022 adalah sebagai berikut:

Rincian Beban Bantuan Sosial Semester II Tahun 2023 dan 2022

URAIAN JENIS BEBAN	SM II TH 2023	SM II TH 2022	Naik (Turun) %
Beban Bantuan Sosial Untuk Perlindungan Sosial Dalam Bentuk Uang	0	0	0,00
Beban Bantuan Sosial Untuk Perlindungan Sosial Dalam Bentuk Barang/Jasa	0	0	0,00
Beban Bantuan Sosial untuk Penanggulangan Kemiskinan Dalam Bentuk Uang	0	0	0,00
Beban Bantuan Sosial untuk Penanggulangan Kemiskinan Dalam Bentuk Barang/Jasa	0	0	0,00
Beban Bantuan Sosial Untuk Penanggulangan Bencana Dalam Bentuk Uang	0	0	0,00
Beban Bantuan Sosial Untuk Penanggulangan Bencana Dalam Bentuk Barang/Jasa	0	0	0,00
Jumlah	0	0	0,00

Beban
Penyusutan
dan
Amortisasi
Rp8.595.512
.745

D.9 Beban Penyusutan dan Amortisasi

Jumlah Beban Penyusutan dan Amortisasi untuk Semester II Tahun 2023 dan 2022 adalah masing-masing sebesar Rp.8.595.512.745 dan Rp.9.224.708.168.

Beban Penyusutan adalah merupakan beban untuk mencatat alokasi sistematis atas nilai suatu aset tetap yang dapat disusutkan (depreciable assets) selama masa manfaat aset yang bersangkutan. Sedangkan Beban Amortisasi digunakan untuk mencatat alokasi penurunan manfaat ekonomi untuk Aset Tak Berwujud. Rincian Beban Penyusutan dan Amortisasi untuk Semester II Tahun 2023 dan 2022 adalah sebagai berikut:

Rincian Beban Penyusutan dan Amortisasi Semester II Tahun 2023 dan 2022

URAIAN BEBAN PENYUSUTAN DAN AMORTISASI	SM II TH 2023	SM II TH 2022	Naik (Turun) %
Beban Penyusutan Peralatan dan Mesin	825.733.576	1.203.938.228	(45,80)
Beban Penyusutan Gedung dan Bangunan	800.630.618	929.749.831	(16,13)
Beban Penyusutan Jalan dan Jembatan	275.691.439	278.722.699	(1,10)
Beban Penyusutan Irigasi	6.594.369.791	6.593.036.485	0,02
Beban Penyusutan Jaringan	28.230.283	56.460.569	(100,00)
Beban Penyusutan Penyusutan Aset Tetap yang Tidak Digunakan dalam Operasional Pemerintah	70.857.038	162.800.356	(129,76)
Beban Penyesuaian Nilai Persediaan			0,00
Jumlah Penyusutan	8.595.512.745	9.224.708.168	(7,32)
Beban Amortisasi Aset Tak Berwujud	0	0	0,00
Beban Penyusutan aset lain-lain	0	0	0,00
Jumlah Amortisasi	0	0	0,00
Jumlah Beban Penyusutan dan Amortisasi	8.595.512.745	9.224.708.168	(7,32)

Beban
Penyisihan
Piutang Tak
Tertagih
Rp51.661

D.10 Beban Penyisihan Piutang Tak Tertagih

Beban Penyisihan Piutang Tak Tertagih merupakan beban untuk mencatat estimasi ketidaktertagihan piutang dalam suatu periode.

Jumlah Beban Penyisihan Piutang Tak Tertagih untuk Semester II Tahun 2023 dan 2022 adalah sebesar Rp51.661 dan -Rp81.118. Rincian Beban Penyisihan Piutang Tak Tertagih untuk Semester II Tahun 2023 dan 2022 adalah sebagai berikut:

Rincian Beban Penyisihan Piutang Tak Tertagih Semester II Tahun 2023 dan 2022

URAIAN JENIS BEBAN	SM II TH 2023	SM II TH 2022	Naik (Turun) %
Beban Penyisihan Piutang Tak Tertagih - Piutang Jk Pendek	Rp 51.661	Rp (81.118)	257,02
Beban Penyisihan Piutang Tak Tertagih - Piutang Jk Panjang	Rp -	Rp -	0,00
Jumlah	Rp 51.661	Rp (81.118)	257,02

Kegiatan
Non
Operasional
Rp520.106.0
60

D.11 Kegiatan Non Operasional

Pos Surplus/Defisit dari Kegiatan Non Operasional terdiri dari pendapatan dan beban yang sifatnya tidak rutin dan bukan merupakan tugas pokok dana fungsi entitas. Surplus/Defisit dari Kegiatan Non Operasional Semester II Tahun 2023 dan 2022 adalah sebagai berikut:

Rincian Kegiatan Non Operasional Semester II Tahun 2023 dan 2022

URAIAN	SM II TH 2023	SM II TH 2022	Naik (Turun) %
Pendapatan dari Kegiatan Non Operasional Lainnya	Rp 475.350.894	Rp -	100,00
Pendapatan Penyelesaian Ganti Kerugian Negara Terhadap Pihak Lan/Pihak Ketiga	Rp -	Rp -	0,00
Pendapatan Pelepasan Aset	Rp 45.866.666	Rp 1.481.861.786	(3.130,80)
Beban Pelepasan Aset Non Lancar	Rp (1.111.500)	Rp (640.609.844)	(57.534,71)
Surplus (Defisit) dari Kegiatan Non Operasional	Rp520.106.060	Rp 841.251.942	(61,75)

**) Pendapatan/Beban Penyesuaian Nilai Persediaan timbul karena kebijakan penilaian persediaan menggunakan metode Harga Perolehan Terakhir. Akun ini tidak akan muncul ketika penilaian persediaan menggunakan metode First In First Out (FIFO)*

Pos Luar
Biasa Rp0

D.12 Pos Luar Biasa

Pos Luar Biasa terdiri dari pendapatan dan beban yang sifatnya tidak sering terjadi, tidak dapat diramalkan dan berada di luar kendali entitas. Rincian Pos Luar Biasa untuk Semester II Tahun 2023 dan 2022 adalah sebagai berikut:

Rincian Pos Luar Biasa Semester II Tahun 2023 dan 2022

URAIAN	TH 2023	TH 2022	Naik (Turun) %
Pendapatan PNB	Rp -	Rp -	0,00
Beban Perjalanan Dinas	Rp -	Rp -	0,00
Beban Persediaan	Rp -	Rp -	0,00
Jumlah	Rp -	Rp -	0,00

E. PENJELASAN ATAS POS-POS LAPORAN PERUBAHAN EKUITAS

Ekuitas Awal
Rp466.616.0
07.188

E.1 Ekuitas Awal

Nilai ekuitas pada tanggal 1 Januari 2023 dan 2022 adalah masing-masing sebesar Rp.466.616.007.188 dan Rp.474.699.163.329.

Surplus
(Defisit) LO -
Rp22.247.18
3.774

E.2 Surplus (Defisit) LO

Jumlah Defisit LO untuk periode yang berakhir pada 31 Desember 2023 dan 2022 adalah masing-masing sebesar -22.247.183.774,- dan Rp.-20.384.883.110.

Penyesuaian
Nilai Aset
Rp0

E.3.1 Penyesuaian Nilai Aset

Nilai Penyesuaian Nilai Aset untuk periode yang berakhir pada 31 Desember 2023 dan 2022 adalah sebesar Rp0 dan Rp0. Penyesuaian Nilai Aset merupakan hasil penyesuaian nilai persediaan akibat penerapan kebijakan harga perolehan terakhir.

Koreksi Nilai
Persediaan
Rp0

E.3.2 Koreksi Nilai Persediaan

Koreksi Nilai Persediaan mencerminkan koreksi atas nilai persediaan yang diakibatkan karena kesalahan dalam penilaian persediaan yang terjadi pada periode sebelumnya. Koreksi Nilai Persediaan untuk tahun 2023 dan 2022 adalah masing-masing sebesar Rp0 dan Rp0. Rincian Koreksi Nilai Persediaan untuk tahun 2023 adalah sebagai berikut:

Rincian Koreksi Nilai Persediaan

Jenis Persediaan	Koreksi
Barang Konsumsi	Rp -
Suku Cadang	Rp -
Barang Persediaan Lainnya	Rp -
Jumlah	Rp -

Selisih
Revaluasi
Aset Tetap
Rp0

E.3.3 Selisih Revaluasi Aset Tetap

Selisih Revaluasi Aset Tetap merupakan selisih yang muncul pada saat dilakukan penilaian ulang aset tetap. Selisih Revaluasi Aset Tetap untuk periode yang berakhir pada 31 Desember 2023 dan 2022 adalah masing-masing sebesar Rp0 dan Rp0.

Koreksi Aset
Tetap Non
Revaluasi -
Rp475.239.0
00

E.3.5 Koreksi Aset Tetap Non Revaluasi

Koreksi Aset Tetap Non Revaluasi untuk periode yang berakhir pada 31 Desember 2023 dan 2022 adalah masing-masing sebesar -Rp475.239.000 dan -Rp23.161.172. Koreksi ini berasal dari transaksi koreksi nilai aset tetap dan aset lainnya yang bukan

Rincian Koreksi Atas Beban

Jenis Aset Tetap	Nilai Koreksi
Akumulasi Penyusutan Peralatan dan Mesin	Rp -
Akumulasi Penyusutan Gedung dan Bangunan	Rp -
Akumulasi Penyusutan Irigasi	Rp -
Akumulasi Amortisasi Software	Rp -
Jumlah	Rp -

Koreksi Lain-lain
Rp72.176

E.3.6 Koreksi Lain-lain

Koreksi Lain-Lain untuk periode yang berakhir pada 31 Desember 2023 dan 2022 adalah masing-masing sebesar Rp72.176 dan Rp81.118. Koreksi ini merupakan koreksi selain yang terkait Barang Milik Negara, antara lain koreksi atas pendapatan, koreksi atas beban, koreksi atas hibah, piutang dan utang. Koreksi lain-lain terdiri dari:

Rincian Koreksi Lain-lain

Jenis Aset Tetap	Nilai Koreksi
Koreksi Beban	Rp -
Koreksi Pendapatan	Rp -
Koreksi Piutang	Rp 72.176
Koreksi Kewajiban	Rp -
Koreksi Hibah	Rp -
Jumlah	Rp 72.176

Transaksi Antar Entitas
Rp16.307.906.867

E.4 Transaksi Antar Entitas

Nilai Transaksi Antar Entitas untuk periode yang berakhir 31 Desember 2023 dan 2022 adalah masing-masing sebesar Rp.16.307.906.867 dan Rp.12.444.220.637. Transaksi antar Entitas adalah transaksi yang melibatkan dua atau lebih entitas yang berbeda baik internal KL, antar KL, antar BUN maupun KL dengan BUN.

Rincian Nilai Transaksi Antar Entitas

Jenis Aset Tetap	Nilai Koreksi
Ditagihkan Ke Entitas Lain	Rp 16.105.669.602
Diterima Dari Entitas Lain	Rp 202.237.265
Transfer Keluar	Rp -
Transfer Masuk	Rp -
Transaksi Pengelolaan Investasi BA BUN pada BLU	Rp -
Pengesahan Hibah Langsung	Rp -
Pengesahan Pengembalian Hibah Langsung	Rp -
Setoran Surplus BLU	Rp -
Jumlah	Rp 16.307.906.867

E.4.1 Diterima dari Entitas Lain (DDEL)/Ditagihkan ke Entitas Lain (DKEL)

Diterima dari Entitas Lain/Ditagihkan ke Entitas Lain merupakan transaksi antar entitas atas pendapatan dan belanja pada KL yang melibatkan kas negara (BUN). Pada periode hingga 31 Desember 2023, DDEL sebesar Rp.1.591.401.735,- sedangkan DKEL sebesar Rp.16.105.669.602.

E.4.2 Transfer Masuk/Transfer Keluar

Transfer Masuk/Transfer Keluar merupakan perpindahan aset/kewajiban dari satu entitas ke entitas lain pada internal KL, antar KL dan antara KL dengan BA-BUN.

Transfer Masuk sampai dengan tanggal 31 Desember 2023 sebesar Rp.0,-.

Penjelasan Transfer Masuk : Hasil analisa neraca Transfer Masuk Aset dari aplikasi Saiba dengan Simak BMN terjadi selisih nilai, hal ini disebabkan adanya nilai penyusutan aset yang dibaca pada aplikasi SAIBA.

No	Jenis	Entitas Asal	Nilai
1	Peralatan dan Mesin		Rp -
2	Gedung dan Bangunan		Rp -
Jumlah			Rp -

Sedangkan Transfer Keluar sampai dengan tanggal 31 Desember 2023 sebesar Rp0

E.4.3 Pengesahan Hibah Langsung dan Pengembalian Pengesahan Hibah Langsung

Pengesahan Hibah Langsung merupakan transaksi atas pencatatan hibah langsung KL dalam bentuk kas, barang maupun jasa sedangkan pencatatan pendapatan hibah dilakukan oleh BA-BUN. Pengesahan Hibah Langsung sampai dengan tanggal 31 Desember 2023 sebesar Rp. 1.318.400.000,-

Pengesahan Pengembalian Hibah Langsung merupakan transaksi atas pencatatan pengembalian hibah langsung entitas. Pengesahan Pengembalian Hibah Langsung sampai dengan tanggal 31 Desember 2023 sebesar Rp. 0,-

Rincian pengesahan Hibah untuk tahun adalah sebagai berikut:

No	Pemberi Hibah	Bentuk Hibah	Nilai Hibah
1	Dinas Prov. Jawa Barat	Barang/Tanah (12.800 m ²)	Rp 1.318.400.000
2		Uang	Rp -
Total Pengesahan			Rp 1.318.400.000
Pengesahan Hibah Langsung per 31 Desember 2023			Rp -
Jumlah Pengembalian			Rp 1.318.400.000

Rincian Penerimaan Hibah Langsung Semester II Tahun 2023 disajikan pada lampiran.

Ekuitas
Akhir
Rp460.201.5
63.457

E.5 Ekuitas Akhir

Nilai ekuitas pada tanggal 31 Desember 2023 dan 2022 adalah masing-masing sebesar Rp. 464.532.848.711 dan Rp.466.735.420.802.

F PENGUNGKAPAN-PENGUNGKAPAN LAINNYA

F.1 PENGUNGKAPAN LAIN-LAIN

1. Penjelasan Pendapatan :
 - 425129 : Pendapatan dari Pemindah tanganan BMN Lainnya: Rp. 45.866.666,-
 - 425131 : Pendapatan dari sewa rumah dinas : Rp. 49.937.508,-
 - 425151 : Jasa Cold Storage Rp. 86.198.241 ,-, Jasa Mobil Truck Crane Rp. 6.300.000,- , Jasa Forklift : Rp. 125.000,- Jasa Mobil Tangki Air Rp. 41.400.000,- Jasa Tangki BBM dan Instalasi Rp. 26,691.300,-. Jasa Pengembangan pelabuhan + Pemeliharaan : Rp. 155.360.307,- Jasa penggunaan bangunan permanen : Rp. 42.021.640,- Jasa penggunaan bangunan semi permanen : Rp. 37.176.016,- Jasa penggunaan Gedung pemasaran ikan : Rp. 85.404.366,-
 - Jasa penggunaan lahan terbuka tidak beratap : Rp. 21.565.000,- dan Jasa penggunaan Gedung pertemuan : Rp. 500.000,-
 - 425621 : Tambat labuh Rp. 334.014.958,- Jasa Floting Repair : Rp. 69.125,- Jasa Masuk Rp. 248.422.000,- Kebersihan Pelabuhan Rp. 66.153.241,-, Kebersihan Kolam Rp. 23.624.550,- Pengadaan Air Rp. 124.526.190,- Jasa Bengkel Rp. 18.655.000,- dan Jasa Pelayanan Listrik Rp. 165.010.454,-
 - 425911 : Penerimaan kembali belanja pegawai tahun yang lalu Rp. 111.891,-
 - 425999 : Pendapatan Anggaran Lain-lain Rp. 12.268.282,-
- 2
PENJELASAN PENDAPATAN YANG MASIH HARUS DITERIMA (Rp.23.255.840) :
PYMHD ini merupakan data per 31 Desember 2023 yang terdiri dari Pendapatan Jasa Tambat Labuh kapal sebanyak 21 kapal yaitu sebesar Rp.23.255.840,-
- 3
PENJELASAN PENDAPATAN DITERIMA DIMUKA (Rp.113.753.850) :
Pendapatan ini merupakan penerimaan Tahun 2022 dari Pendapatan kontrak penggunaan fasilitas gedung dan bangunan pelabuhan yang sudah dibayar tetapi pengguna belum menerima atau merasakan penggunaannya.
- 4
PENJELASAN PIUTANG PNBPN (Rp.10.058.278) :
Piutang ini merupakan data per 31 Desember 2023 yang terdiri dari Pendapatan Jasa Pelabuhan berupa Pemakaian Listrik Pelabuhan oleh pengguna sebanyak 25 orang/pengguna yaitu sebesar Rp.10.058.278,-
- 5
PENJELASAN PIUTANG LAINNYA (Rp.273.822) :
Piutang ini merupakan data per 31 Desember 2023 yang terdiri dari Pengembalian Belanja Pegawai Tukin dan Uang Makan Bulan Desember 2023 sebanyak 12 orang yaitu sebesar Rp.273.822,-
- 6
PENJELASAN BELANJA BARANG YANG MASIH HARUS DIBAYAR (Rp.96.551.497) :
Belanja ini merupakan data per 31 Desember 2023 yang terdiri dari : Belanja Langganan Listrik (Rp.79.513.447), Langganan Telepon (Rp.6.038.330) dan Langganan Air (Rp.10.999.720).



**HASIL REKONSILIASI SAKTI - SPAN
PADA SATKER 560393
SAMPAI DENGAN PERIODE 2023-12**

No	Jenis Rekon	Nilai SPAN	Nilai SAKTI	Selisih
1	Pagu Belanja	16,221,407,000	16,221,407,000	0
2	Belanja	16,111,749,194	16,111,749,194	0
3	Pengembalian Belanja	-6,079,592	-6,079,592	0
4	Estimasi Pendapatan	995,630,000	995,630,000	0
5	Pendapatan Bukan Pajak	1,591,401,735	1,591,401,735	0
6	Pengembalian Pendapatan Bukan Pajak	0	0	0
7	Pengembalian Pajak	0	0	0
8	Mutasi Uang Persediaan	0	0	0
9	Kas di Bendahara Pengeluaran	0	0	0
10	Kas pada Badan Layanan Umum	0	0	0
11	Kas Lainnya di K/L dari Hibah	0	0	0
12	Pengesahan Hibah Langsung Barang/Jasa/Surat Berharga	1,318,400,000	1,318,400,000	0

Diterbitkan secara otomatis pada tanggal 18-JAN-24



NERACA

TINGKAT SATUAN KERJA

PER 31 DESEMBER 2023

(DALAM RUPIAH)



KEMENTERIAN NEGARA/LEMBAGA : (032) KEMENTERIAN KELAUTAN DAN PERIKANAN

UNIT ORGANISASI : (03) DITJEN PERIKANAN TANGKAP

WILAYAH/PROVINSI : (0200) JAWA BARAT

SATUAN KERJA : (560393) PELABUHAN PERIKANAN NUSANTARA PELABUHAN RATA

Tgl Data : 05/01/24 8:00 AM

Tgl Cetak : 05/01/24 10:07 AM

Halaman : 1

lap_neraca_satker_komparatif

NAMA PERKIRAAN	JUMLAH		Kenaikan (Penurunan)	
	2023	2022	Jumlah	%
1	2	3	4	5
ASET				
ASET LANCAR				
Pendapatan yang Masih Harus Diterima	0	55,095,764	(55,095,764)	(100.00)
Piutang Bukan Pajak	0	14,435,225	(14,435,225)	(100.00)
Penyisihan Piutang Tidak Tertagih - Piutang Bukan Pajak	0	(72,176)	72,176	(100.00)
PIUTANG BUKAN PAJAK (NETTO)	0	14,363,049	(14,363,049)	(100.00)
Persediaan	62,692,000	25,697,000	36,995,000	143.97
JUMLAH ASET LANCAR	62,692,000	95,155,813	(32,463,813)	(34.12)
ASET TETAP				
Tanah	415,089,073,000	425,524,091,000	(10,435,018,000)	(2.45)
Peralatan dan Mesin	24,729,917,838	27,044,745,468	(2,314,827,630)	(8.56)
Gedung dan Bangunan	23,517,218,620	34,230,118,620	(10,712,900,000)	(31.30)
Jalan, Irigasi dan Jaringan	39,402,564,342	39,203,124,342	199,440,000	0.51
Aset Tetap Lainnya	524,679,000	49,440,000	475,239,000	961.24
AKUMULASI PENYUSUTAN	(59,720,434,460)	(59,404,837,449)	(315,597,011)	0.53
JUMLAH ASET TETAP	443,543,018,340	466,646,681,981	(23,103,663,641)	(4.95)
Properti Investasi				
Properti Investasi	22,466,318,000	0	22,466,318,000	0.00
Akumulasi Penyusutan Properti Investasi	(1,431,618,638)	0	(1,431,618,638)	0.00
JUMLAH Properti Investasi	21,034,699,362	0	21,034,699,362	
ASET LAINNYA				
Aset Lain-lain	4,102,358,330	1,427,855,400	2,674,502,930	187.31
AKUMULASI PENYUSUTAN/AMORTISASI ASET LAINNYA	(4,096,165,471)	(1,356,998,362)	(2,739,167,109)	201.85
JUMLAH ASET LAINNYA	6,192,859	70,857,038	(64,664,179)	(91.26)
JUMLAH ASET	464,646,602,561	466,812,694,832	(2,166,092,271)	(0.46)
KEWAJIBAN				
KEWAJIBAN JANGKA PENDEK				
Utang kepada Pihak Ketiga	0	82,933,794	(82,933,794)	(100.00)
Pendapatan Diterima Dimuka	113,753,850	113,753,850	0	0.00
JUMLAH KEWAJIBAN JANGKA PENDEK	113,753,850	196,687,644	(82,933,794)	(42.17)
JUMLAH KEWAJIBAN	113,753,850	196,687,644	(82,933,794)	(42.17)
EKUITAS				
EKUITAS				
Ekuitas	464,532,848,711	466,616,007,188	(2,083,158,477)	(0.45)
JUMLAH EKUITAS	464,532,848,711	466,616,007,188	(2,083,158,477)	(0.45)
JUMLAH EKUITAS	464,532,848,711	466,616,007,188	(2,083,158,477)	(0.45)
JUMLAH KEWAJIBAN DAN EKUITAS	464,646,602,561	466,812,694,832	(2,166,092,271)	(0.46)

NERACA
TINGKAT SATUAN KERJA
PER 31 DESEMBER 2023
(DALAM RUPIAH)



KEMENTERIAN NEGARA/LEMBAGA : (032) KEMENTERIAN KELAUTAN DAN PERIKANAN

UNIT ORGANISASI : (03) DITJEN PERIKANAN TANGKAP

WILAYAH/PROVINSI : (0200) JAWA BARAT

**SATUAN KERJA : (560393) PELABUHAN PERIKANAN NUSANTARA PELABUHAN
RATU**

Tgl Data : 05/01/24 6:00 AM

Tgl Cetak : 05/01/24 10:07 AM

Halaman : 2

lap_neraca_satker_komparatif

Keterangan :

BELUM FINAL

*) MASIH BELUM DILAKUKAN TUTUP PERIODE

*) MASIH ADA TRANSAKSI SETELAH OLAP TERAKHIR



NERACA PERCOBAAN (BASIS AKRUAL)

TINGKAT SATUAN KERJA

PER 31 DESEMBER 2023

(DALAM RUPIAH)



KEMENTERIAN NEGARA/LEMBAGA : (032) KEMENTERIAN KELAUTAN DAN PERIKANAN

UNIT ORGANISASI : (03) DJEN PERIKANAN TANGKAP

WILAYAH/PROVINSI : (0200) JAWA BARAT

SATUAN KERJA : (560393) PELABUHAN PERIKANAN NUSANTARA PELABUHAN RATA

Tgl Data : 05/01/24 6:00 AM

Tgl Cetak : 05/01/24 9:37 AM

Halaman : 1

lap_neraca_percobaan_akrual_satker

KODE TRN	KODE AKUN	NAMA AKUN	DEBET	KREDIT
1	2	3	4	5
0.0	117111	Barang Konsumsi	62,692,000	0
0.0	131111	Tanah	415,089,073,000	0
0.0	132111	Peralatan dan Mesin	24,729,917,838	0
0.0	133111	Gedung dan Bangunan	23,517,218,620	0
0.0	134111	Jalan dan Jembatan	2,942,096,621	0
0.0	134112	Irigasi	34,941,140,015	0
0.0	134113	Jaringan	1,519,327,706	0
0.0	135111	Aset Tetap Renovasi	475,239,000	0
0.0	135121	Aset Tetap Lainnya	49,440,000	0
0.0	137111	Akumulasi Penyusutan Peralatan dan Mesin	0	22,863,814,250
0.0	137211	Akumulasi Penyusutan Gedung dan Bangunan	0	3,866,868,698
0.0	137311	Akumulasi Penyusutan Jalan dan Jembatan	0	1,562,909,224
0.0	137312	Akumulasi Penyusutan Irigasi	0	30,870,903,679
0.0	137313	Akumulasi Penyusutan Jaringan	0	555,938,609
0.0	138311	Properti Investasi	22,466,318,000	0
0.0	138411	Akumulasi Penyusutan Properti Investasi	0	1,431,618,638
0.0	166112	Aset Tetap yang tidak digunakan dalam Operasi Pemerintahan	4,102,356,330	0
0.0	169122	Akumulasi Penyusutan Aset Tetap yang Tidak Digunakan dalam Operasi Pemerintahan	0	4,096,165,471
0.0	219212	Pendapatan Bukan pajak lainnya Diterima Dimuka	0	113,753,850
0.0	313111	Ditagihkan ke Entitas Lain	0	16,105,669,602
0.0	313121	Diterima dari Entitas Lain	1,591,401,735	0
0.0	313221	Transfer Masuk	0	475,239,000
0.0	391111	Ekuitas	0	466,616,007,188
0.0	391119	Koreksi Lainnya	0	72,176
0.0	391131	Pengesahan Hibah Langsung	0	1,318,400,000
3.0	425129	Pendapatan dari Pemindahtanganan BMN Lainnya	0	45,866,666
3.0	425131	Pendapatan Sewa Tanah, Gedung, dan Bangunan	0	49,937,508
3.0	425151	Pendapatan Penggunaan Sarana dan Prasarana sesuai dengan Tusi	0	502,741,870
3.0	425621	Pendapatan Jasa Pelabuhan Perikanan	0	911,056,420
3.0	425911	Penerimaan Kembali Belanja Pegawai Tahun Anggaran Yang Lalu	0	111,891
3.0	425999	Pendapatan Anggaran Lain-lain	0	12,268,282
3.0	511111	Beban Gaji Pokok PNS	2,704,125,780	0
3.0	511119	Beban Pembulatan Gaji PNS	41,254	0
3.0	511121	Beban Tunj. Suami/Istri PNS	205,209,590	0
3.0	511122	Beban Tunj. Anak PNS	77,203,464	0
3.0	511123	Beban Tunj. Struktural PNS	25,200,000	0
3.0	511124	Beban Tunj. Fungsional PNS	177,740,000	0

NERACA PERCOBAAN (BASIS AKRUAL)

TINGKAT SATUAN KERJA

PER 31 DESEMBER 2023

(DALAM RUPIAH)



KEMENTERIAN NEGARA/LEMBAGA : (032) KEMENTERIAN KELAUTAN DAN PERIKANAN

UNIT ORGANISASI : (03) DITJEN PERIKANAN TANGKAP

WILAYAH/PROVINSI : (0200) JAWA BARAT

SATUAN KERJA : (560393) PELABUHAN PERIKANAN NUSANTARA PELABUHAN RATU

Tgl Data : 05/01/24 6:00 AM

Tgl Cetak : 05/01/24 9:37 AM

Halaman : 2

lap_neraca_percobaan_akrual_satker

KODE TRN	KODE AKUN	NAMA AKUN	DEBET	KREDIT
1	2	3	4	5
3.0	511125	Beban Tunj. PPh PNS	2,718,765	0
3.0	511126	Beban Tunj. Beras PNS	167,797,140	0
3.0	511129	Beban Uang Makan PNS	410,071,000	0
3.0	511151	Beban Tunjangan Umum PNS	82,125,000	0
3.0	511611	Beban Gaji Pokok PPPK	134,516,800	0
3.0	511619	Beban Pembulatan Gaji PPPK	3,249	0
3.0	511621	Beban Tunjangan Suami/Istri PPPK	9,522,090	0
3.0	511622	Beban Tunjangan Anak PPPK	3,393,526	0
3.0	511624	Beban Tunjangan Fungsional PPPK	21,530,000	0
3.0	511625	Beban Tunjangan Beras PPPK	10,645,740	0
3.0	511628	Beban Uang Makan PPPK	26,160,000	0
3.0	512211	Beban Uang Lembur	39,656,000	0
3.0	512212	Beban Uang Lembur PPPK	4,032,000	0
3.0	512411	Beban Pegawai (Tunjangan Khusus/ Kegiatan)	2,940,977,972	0
3.0	512414	Beban Pegawai Tunjangan Khusus/Kegiatan/Kinerja PPPK	189,561,395	0
3.0	521111	Beban Keperluan Perkantoran	868,391,950	0
3.0	521114	Beban Pengiriman Surat Dinas Pos Pusat	1,053,000	0
3.0	521115	Beban Honor Operasional Satuan Kerja	154,648,000	0
3.0	521119	Beban Barang Operasional Lainnya	129,522,675	0
3.0	521211	Beban Bahan	422,616,750	0
3.0	521213	Beban Honor Output Kegiatan	42,750,000	0
3.0	521219	Beban Barang Non Operasional Lainnya	352,588,813	0
3.0	522111	Beban Langganan Listrik	829,489,190	0
3.0	522112	Beban Langganan Telepon	68,376,612	0
3.0	522113	Beban Langganan Air	54,288,320	0
3.0	522119	Beban Langganan Daya dan Jasa Lainnya	9,737,421	0
3.0	522151	Beban Jasa Profesi	11,700,000	0
3.0	522191	Beban Jasa Lainnya	2,420,306,660	0
3.0	523111	Beban Pemeliharaan Gedung dan Bangunan	567,306,260	0
3.0	523121	Beban Pemeliharaan Peralatan dan Mesin	938,102,782	0
3.0	523131	Beban Pemeliharaan Jalan dan Jembatan	101,767,000	0
3.0	523132	Beban Pemeliharaan Irigasi	12,865,000	0
3.0	523133	Beban Pemeliharaan Jaringan	53,833,500	0
3.0	524111	Beban Perjalanan Dinas	530,570,217	0
3.0	524113	Beban Perjalanan Dinas Dalam Kota	9,750,000	0
3.0	524114	Beban Perjalanan Dinas Paket Meeting Dalam Kota	137,350,000	0
3.0	524119	Beban Perjalanan Dinas Paket Meeting Luar Kota	347,222,234	0
3.0	591111	Beban Penyusutan Peralatan dan Mesin	493,848,798	0

NERACA PERCOBAAN (BASIS AKRUAL)

TINGKAT SATUAN KERJA

PER 31 DESEMBER 2023

(DALAM RUPIAH)



KEMENTERIAN NEGARA/LEMBAGA : (032) KEMENTERIAN KELAUTAN DAN PERIKANAN

UNIT ORGANISASI : (03) DITJEN PERIKANAN TANGKAP

WILAYAH/PROVINSI : (0200) JAWA BARAT

SATUAN KERJA : (560393) PELABUHAN PERIKANAN NUSANTARA PELABUHAN RATU

Tgl Data : 05/01/24 6:00 AM

Tgl Cetak : 05/01/24 9:37 AM

Halaman : 3

lap_neraca_percobaan_akrual_satker

KODE TRN	KODE AKUN	NAMA AKUN	DEBET	KREDIT
1	2	3	4	5
3.0	591211	Beban Penyusutan Gedung dan Bangunan	466,205,497	0
3.0	591311	Beban Penyusutan Jalan dan Jembatan	133,641,619	0
3.0	591312	Beban Penyusutan Irigasi	3,293,599,523	0
3.0	591313	Beban Penyusutan Jaringan	28,230,283	0
3.0	592222	Beban Penyusutan Penyusutan Aseel Tetap yang Tidak Digunakan dalam Operasional Pemerintah	70,857,038	0
3.0	593111	Beban Persediaan konsumsi	108,945,000	0
3.0	593113	Beban Persediaan bahan untuk pemeliharaan	517,500	0
3.0	593114	Beban Persediaan suku cadang	5,560,400	0
3.0	593131	Beban Persediaan bahan baku	14,135,850	0
3.0	596121	Beban Persediaan Rusak/Usang	1,111,500	0
JUMLAH			551,399,343,022	551,399,343,022

Keterangan :

BELUM FINAL

*) MASIH BELUM DILAKUKAN TUTUP PERIODE

*) MASIH ADA TRANSAKSI SETELAH OLAP TERAKHIR

Sukabumi, 5 Januari 2024

Penanggung Jawab UAKPA

Kuasa Pengguna Anggaran



NERACA PERCOBAAN (BASIS KAS)

TINGKAT SATUAN KERJA

PER 31 DESEMBER 2023

(DALAM RUPIAH)



KEMENTERIAN NEGARA/LEMBAGA : (032) KEMENTERIAN KELAUTAN DAN PERIKANAN

UNIT ORGANISASI : (03) DITJEN PERIKANAN TANGKAP

WILAYAH/PROVINSI : (0200) JAWA BARAT

SATUAN KERJA : (560393) PELABUHAN PERIKANAN NUSANTARA PELABUHAN RATU

Tgl Data : 05/01/24 6:00 AM

Tgl Cetak : 05/01/24 9:38 AM

Halaman : 1

lap_neraca_percobaan_kas_satker

KODE TRN	KODE AKUN	NAMA AKUN	DEBET	KREDIT
1	2	3	4	5
0.0	313111	DITAGIHKAN KE ENTITAS LAIN	0	16,105,669,602
0.0	313121	DITERIMA DARI ENTITAS LAIN	1,591,401,735	0
3.0	425129	Pendapatan dari Pemindahtanganan BMN Lainnya	0	45,866,666
3.0	425131	Pendapatan Sewa Tanah, Gedung, dan Bangunan	0	49,937,508
3.0	425151	Pendapatan Penggunaan Sarana dan Prasarana sesuai dengan Tusi	0	502,741,870
3.0	425621	Pendapatan Jasa Pelabuhan Perikanan	0	980,475,518
3.0	425911	Penerimaan Kembali Belanja Pegawai Tahun Anggaran Yang Lalu	0	111,891
3.0	425999	Pendapatan Anggaran Lain-lain	0	12,268,282
3.0	511111	Belanja Gaji Pokok PNS	2,704,125,780	0
3.0	511119	Belanja Pembulatan Gaji PNS	41,688	0
3.0	511121	Belanja Tunj. Suami/Istri PNS	205,209,590	0
3.0	511122	Belanja Tunj. Anak PNS	77,203,464	0
3.0	511123	Belanja Tunj. Struktural PNS	25,200,000	0
3.0	511124	Belanja Tunj. Fungsional PNS	177,740,000	0
3.0	511125	Belanja Tunj. PPh PNS	2,718,765	0
3.0	511126	Belanja Tunj. Beras PNS	167,797,140	0
3.0	511129	Belanja Uang Makan PNS	410,071,000	0
3.0	511151	Belanja Tunjangan Umum PNS	82,125,000	0
3.0	511611	Belanja Gaji Pokok PPPK	134,516,800	0
3.0	511619	Belanja Pembulatan Gaji PPPK	3,249	0
3.0	511621	Belanja Tunjangan Suami/Istri PPPK	9,522,090	0
3.0	511622	Belanja Tunjangan Anak PPPK	3,393,526	0
3.0	511624	Belanja Tunjangan Fungsional PPPK	21,530,000	0
3.0	511625	Belanja Tunjangan Beras PPPK	10,645,740	0
3.0	511628	Belanja Uang Makan PPPK	26,160,000	0
3.0	512211	Belanja Uang Lembur	39,656,000	0
3.0	512212	Belanja Uang Lembur PPPK	4,032,000	0
3.0	512411	Belanja Pegawai (Tunjangan Khusus/ Kegiatan)	2,946,945,239	0
3.0	512414	Belanja Pegawai Tunjangan Khusus/ Kegiatan/ Kinerja PPPK	189,561,395	0
3.0	521111	Belanja Keperluan Perkantoran	868,391,950	0
3.0	521114	Belanja Pengiriman Surat Dinas Pos Pusat	1,053,000	0
3.0	521115	Belanja Honor Operasional Satuan Kerja	154,648,000	0
3.0	521119	Belanja Barang Operasional Lainnya	129,522,675	0
3.0	521211	Belanja Bahan	422,616,750	0
3.0	521213	Belanja Honor Output Kegiatan	42,750,000	0
3.0	521219	Belanja Barang Non Operasional Lainnya	352,588,813	0
3.0	521811	Belanja Barang Persediaan Barang Konsumsi	167,265,250	0
3.0	522111	Belanja Langganan Listrik	902,072,421	0

NERACA PERCOBAAN (BASIS KAS)

TINGKAT SATUAN KERJA

PER 31 DESEMBER 2023

(DALAM RUPIAH)



KEMENTERIAN NEGARA/LEMBAGA : (032) KEMENTERIAN KELAUTAN DAN PERIKANAN

UNIT ORGANISASI : (03) DITJEN PERIKANAN TANGKAP

WILAYAH/PROVINSI : (0200) JAWA BARAT

SATUAN KERJA : (560393) PELABUHAN PERIKANAN NUSANTARA PELABUHAN RATU

Tgl Data : 05/01/24 8:00 AM

Tgl Cetak : 05/01/24 9:38 AM

Halaman : 2

lap_neraca_percobaan_kas_satker

KODE TRN	KODE AKUN	NAMA AKUN	DEBET	KREDIT
1	2	3	4	5
3.0	522112	Belanja Langganan Telepon	74,574,295	0
3.0	522113	Belanja Langganan Air	58,441,200	0
3.0	522119	Belanja Langganan Daya dan Jasa Lainnya	9,737,421	0
3.0	522151	Belanja Jasa Profesi	11,700,000	0
3.0	522191	Belanja Jasa Lainnya	2,420,306,660	0
3.0	523111	Belanja Pemeliharaan Gedung dan Bangunan	567,306,260	0
3.0	523121	Belanja Pemeliharaan Peralatan dan Mesin	938,102,782	0
3.0	523131	Belanja Pemeliharaan Jalan dan Jembatan	101,767,000	0
3.0	523132	Belanja Pemeliharaan Irigasi	12,865,000	0
3.0	523133	Belanja Pemeliharaan Jaringan	53,833,500	0
3.0	524111	Belanja Perjalanan Biasa	530,570,217	0
3.0	524113	Belanja Perjalanan Dinas Dalam Kota	9,750,000	0
3.0	524114	Belanja Perjalanan Dinas Paket Meeting Dalam Kota	137,350,000	0
3.0	524119	Belanja Perjalanan Dinas Paket Meeting Luar Kota	347,222,234	0
3.0	532111	Belanja Modal Peralatan dan Mesin	359,675,300	0
3.0	534151	Belanja Penambahan Nilai Irigasi	199,440,000	0
3.1	511119	Pengembalian Belanja Pembulatan Gaji PNS	0	434
3.1	512411	Pengembalian Belanja Pegawai (Tunjangan Khusus/ Kegiatan)	0	6,079,158
JUMLAH			17,703,150,929	17,703,150,929

Keterangan :

BELUM FINAL

*) MASIH BELUM DILAKUKAN TUTUP PERIODE

*) MASIH ADA TRANSAKSI SETELAH OLAP TERAKHIR

Sukabumi, 5 Januari 2024

Penanggung Jawab UAKPA

Kuasa Pengguna Anggaran



YUSUF FATHANA, S.Pi, M.Si

197811252003121003

LAPORAN REALISASI ANGGARAN BELANJA
TINGKAT SATUAN KERJA
UNTUK PERIODE YANG BERAKHIR 31 DESEMBER 2023



Kode Lap : LRA.B.S.2
Tanggal : 05/01/24 10:06 AM
Halaman : 1
Prj ID : lap_fra_bel_akun_satker
Tgl Diata : 5/1/24 7:20 AM

KEMENTERIAN NEGARA/LEMBAGA : 032
ESELON I : 03
WILAYAH/PROVINSI : 0200
SATUAN KERJA : 060393
JENIS SATUAN KERJA : KD

KEMENTERIAN KELAUTAN DAN PERIKANAN
DIT.JEN PERIKAWAN TANGKAP
JAWA BARAT
PELABUHAN PERIKANAN NUSANTARA PELABUHAN RATAU

KODE	URAIAN	ANGGARAN SEMULA	ANGGARAN SETELAH REVISI	REALISASI BELANJA			% REALISASI ANGGARAN	SISA ANGGARAN
				BELANJA	FENGGEMBALIAN BELANJA	BELANJA NETTO		
1	2	3	4	5	6	7=5-6	8=5/4	9=4-7
51	BELANJA PEGAWAI							
5111	Belanja Geji dan Tunjangan PNS	2,757,398,000	2,704,127,000	2,704,125,730	0	2,704,125,730	100	1,220
511111	Belanja Geji Pokok PNS	40,000	44,000	41,638	434	41,254	94.75	2,746
511119	Belanja Pembulatan Gaji PNS	217,984,000	205,270,000	205,208,590	0	205,208,590	99.97	60,410
511121	Belanja Tunj. Suami/Istri PNS	80,063,000	77,437,000	77,203,494	0	77,203,464	96.7	233,536
511122	Belanja Tunj. Anak PNS	36,640,000	25,200,000	25,200,000	0	25,200,000	100	0
511123	Belanja Tunj. Struktural PNS	219,660,000	177,740,000	177,740,000	0	177,740,000	100	0
511124	Belanja Tunj. Fungsional PNS	504,000	2,721,000	2,718,765	0	2,718,765	99.92	2,235
511125	Belanja Tunj. PPh PNS	152,952,000	167,798,000	167,797,140	0	167,797,140	100	860
511126	Belanja Tunj. Beras PNS	524,641,000	417,100,000	410,071,000	0	410,071,000	98.31	7,029,000
511129	Belanja Uang Makan PNS	85,020,000	82,560,000	82,125,000	0	82,125,000	99.45	455,000
511151	Belanja Tunjangan Umum PNS	4,075,102,000	3,360,017,000	3,852,232,427	434	3,852,231,993	99.8	7,785,007
	JUMLAH SUB KELOMPOK BELANJA 5111							
5116	Belanja Geji dan Tunjangan PPK							
511611	Belanja Geji Pokok PPK	74,092,000	140,622,000	134,516,800	0	134,516,800	95.66	6,105,200
511619	Belanja Pembulatan Gaji PPK	14,000	8,000	3,249	0	3,249	40.61	4,751
511621	Belanja Tunjangan Suami/Istri PPK	7,411,000	10,063,000	9,522,090	0	9,522,090	94.62	540,910
511622	Belanja Tunjangan Anak PPK	2,965,000	4,426,000	3,393,526	0	3,393,526	76.67	1,032,474
511624	Belanja Tunjangan Fungsional PPK	12,480,000	22,680,000	21,530,000	0	21,530,000	94.93	1,150,000
511625	Belanja Tunjangan Beras PPK	6,953,000	13,000,000	10,645,740	0	10,645,740	81.89	2,354,260
511628	Belanja Uang Makan PPK	18,072,000	30,000,000	26,160,000	0	26,160,000	87.2	3,840,000
	JUMLAH SUB KELOMPOK BELANJA 5116	121,987,000	220,769,000	205,771,405	0	205,771,405	93.19	15,027,595
5122	Belanja Lembur							
512211	Belanja Uang Lembur	56,550,000	45,722,000	39,656,000	0	39,656,000	86.73	6,066,000
512212	Belanja Uang Lembur PPK	3,294,000	4,332,000	4,032,000	0	4,032,000	93.07	300,000
	JUMLAH SUB KELOMPOK BELANJA 5122	59,844,000	50,054,000	43,688,000	0	43,688,000	87.28	6,366,000
5124	Belanja Tunj. Khusus & Belanja Pegawai Transito							
512411	Belanja Pegawai (Tunjangan Khusus/ Kegiatan)	3,404,442,000	2,947,000,000	2,946,945,239	6,079,158	2,940,866,081	100	6,133,919
512414	Belanja Pegawai Tunjangan Khusus/Kegiatan/ Kinerja PPK	119,033,000	220,612,000	189,561,395	0	189,561,395	85.93	31,050,605
	JUMLAH SUB KELOMPOK BELANJA 5124	3,523,475,000	3,167,612,000	3,136,506,634	6,079,158	3,130,427,476	99.02	37,184,524
	JUMLAH KELOMPOK BELANJA 51	7,780,408,000	7,298,482,000	7,238,198,466	6,079,592	7,232,118,874	99.17	66,363,126
52	BELANJA SARANG							
5211	Belanja Barang Operasional							
521111	Belanja Keperluan Perkantoran	755,700,000	369,908,000	868,391,950	0	868,391,950	99.83	1,516,050

LAPORAN REALISASI ANGGARAN BELANJA
TINGKAT SATUAN KERJA
UNTUK PERIODE YANG BERAKHIR 31 DESEMBER 2023



KEMENTERIAN NEGARA/LEMBAGA : 032
ESELON I : 03
WILAYAH/PROVINSI : 0200
SATUAN KERJA : 560393
JENIS SATUAN KERJA : KD

KEMENTERIAN KELAUTAN DAN PERIKANAN
DITJEN PERIKAWAN TANGKAP
JAWA BARAT
PELABUHAN PERIKANAN NUSANTARA PELABUHAN RATU

Kode Lap : LRA.B.S.2
Tanggal : 05/01/24 10:06 AM
Halaman : 2
Prg ID : lap_fra_bel_akun_satker
Tgl Data : 5/1/24 7:20 AM

KODE	URAIAN	ANGGARAN SEMULA	ANGGARAN SETELAH REVISI	REALISASI BELANJA			% REALISASI ANGGARAN	SISA ANGGARAN
				BELANJA	PENGEMBALIAN BELANJA	BELANJA NETTO		
1	2	3	4	5	6	7=5-6	8=5/4	9=4-7
521114	Belanja Pengiriman Surat Dinas Pos Pusat	3,600,000	1,608,000	1,053,000	0	1,053,000	65.49	555,000
521115	Belanja Honor Operasional Satuan Kerja	167,960,000	154,648,000	154,648,000	0	154,648,000	100	0
521119	Belanja Barang Operasional Lainnya	129,672,000	130,270,000	129,522,675	0	129,522,675	99.43	747,325
	JUMLAH SUB KELOMPOK BELANJA 5211	1,056,932,000	1,156,434,000	1,153,615,625	0	1,153,615,625	99.76	2,818,375
5212	Belanja Barang Non Operasional							
521211	Belanja Bahan	461,091,000	428,320,000	422,616,750	0	422,616,750	98.67	5,703,250
521213	Belanja Honor Output Kegiatan	40,750,000	42,750,000	42,750,000	0	42,750,000	100	0
521219	Belanja Barang Non Operasional Lainnya	146,085,000	353,246,000	352,588,813	0	352,588,813	99.81	657,187
	JUMLAH SUB KELOMPOK BELANJA 5212	647,926,000	824,316,000	817,955,563	0	817,955,563	99.23	6,360,437
5218	Belanja Barang Persediaan							
521811	Belanja Barang Persediaan Barang Konsumsi	319,500,000	170,106,000	167,265,250	0	167,265,250	98.33	2,840,750
	JUMLAH SUB KELOMPOK BELANJA 5218	319,500,000	170,106,000	167,265,250	0	167,265,250	98.33	2,840,750
5221	Belanja Jasa							
522111	Belanja Langganan Listrik	1,020,000,000	902,424,000	902,072,421	0	902,072,421	99.96	351,579
522112	Belanja Langganan Telepon	80,400,000	74,808,000	74,574,295	0	74,574,295	99.69	233,705
522113	Belanja Langganan Air	168,000,000	59,004,000	58,441,200	0	58,441,200	99.05	562,800
522119	Belanja Langganan Daya dan Jasa Lainnya	10,500,000	9,885,000	9,737,421	0	9,737,421	98.51	147,579
522141	Belanja Sewa	9,806,000	0	0	0	0	0	0
522151	Belanja Jasa Profesi	2,700,000	11,700,000	11,700,000	0	11,700,000	100	0
522191	Belanja Jasa Lainnya	2,362,490,000	2,421,126,000	2,420,306,660	0	2,420,306,660	99.97	819,340
	JUMLAH SUB KELOMPOK BELANJA 5221	3,653,996,000	3,476,947,000	3,476,831,997	0	3,476,831,997	99.94	2,115,003
5231	Belanja Pemeliharaan							
523111	Belanja Pemeliharaan Gedung dan Bangunan	551,590,000	569,022,000	567,306,260	0	567,306,260	99.7	1,715,740
523121	Belanja Pemeliharaan Peralatan dan Mesin	780,985,000	958,016,000	938,102,732	0	938,102,732	97.92	19,913,218
523131	Belanja Pemeliharaan Jalan dan Jembatan	84,600,000	102,084,000	101,767,000	0	101,767,000	99.69	317,000
523132	Belanja Pemeliharaan Irigasi	75,000,000	13,500,000	12,865,000	0	12,865,000	95.3	635,000
523133	Belanja Pemeliharaan Jaringan	65,000,000	53,868,000	53,833,500	0	53,833,500	99.94	34,500
	JUMLAH SUB KELOMPOK BELANJA 5231	1,557,175,000	1,696,490,000	1,673,874,542	0	1,673,874,542	98.67	22,615,458
5241	Belanja Perjalanan Dalam Negeri							
524111	Belanja Perjalanan Biasa	761,550,000	539,040,000	530,570,217	0	530,570,217	98.43	8,469,783
524113	Belanja Perjalanan Dinas Dalam Kota	19,720,000	9,750,000	9,750,000	0	9,750,000	100	0
524114	Belanja Perjalanan Dinas Paket Meeting Dalam Kota	90,100,000	138,100,000	137,350,000	0	137,350,000	99.46	750,000
524119	Belanja Perjalanan Dinas Paket Meeting Luar Kota	267,320,000	348,745,000	347,222,234	0	347,222,234	99.56	1,522,766
	JUMLAH SUB KELOMPOK BELANJA 5241	1,138,690,000	1,035,635,000	1,024,892,451	0	1,024,892,451	98.96	10,742,349

LAPORAN REALISASI ANGGARAN BELANJA
TINGKAT SATUAN KERJA
UNTUK PERIODE YANG BERAKHIR 31 DESEMBER 2023



KEMENTERIAN NEGARA/LEMBAGA : 032
ESELON I : 03
WILAYAH/PROVINSI : 0200
SATUAN KERJA : 060393
JENIS SATUAN KERJA : KD

KEMENTERIAN KELAUTAN DAN PERIKANAN
DITJEN PERIKAWAN TANGKAP
JAWA BARAT
PELABUHAN PERIKANAN NUSANTARA PELABUHAN RATU

Kode Lap : LRA.B.S.2
Tanggal : 05/01/24 10:06 AM
Halaman : 3
Prg ID : lap_lra_bel_akun_satker
Tgl Data : 5/1/24 7:20 AM

KODE	URAIAN	ANGGARAN SEMULA	ANGGARAN SETELAH REVISI	REALISASI BELANJA		BELANJA NETTO	% REALISASI ANGGARAN		SISA ANGGARAN
				BELANJA	PENGEEMBALAN BELANJA		7=5-6	8=5/4	
1	2	3	4	5	6	7=5-6	8=5/4	9=4-7	
53	BELANJA MODAL	8.374.119,000	8.361.928,000	8.314.435,428	0	8.314.435,428	99,43	47.492,572	
5321	Belanja Modal Peralatan dan Mesin	995.063,000	360.840,000	359.875,300	0	359.875,300	99,88	1.164,700	
532111	Belanja Modal Peralatan dan Mesin	995.063,000	360.840,000	359.875,300	0	359.875,300	99,88	1.164,700	
5341	JUMLAH SUB KELOMPOK BELANJA 5321								
5341	Belanja Modal Jala, Irigasi dan Jaringan	200.157,000	200.157,000	199.440,000	0	199.440,000	99,64	717,000	
534151	Belanja Penambahan Nilai Irigasi	200.157,000	200.157,000	199.440,000	0	199.440,000	99,64	717,000	
	JUMLAH SUB KELOMPOK BELANJA 5341	1.195.220,000	560.997,000	559.115,300	0	559.115,300	99,66	1.881,700	
	JUMLAH KELOMPOK BELANJA 53	17.349.747,000	16.221.407,000	16.111.749,194	6.079,592	16.105.669,602	99,32	115.737,398	

**LAPORAN REALISASI ANGGARAN PENDAPATAN
MENURUT KELOMPOK PENDAPATAN / AKUN
TINGKAT SATUAN KERJA
UNTUK PERIODE YANG BERAKHIR 31 DESEMBER 2023
(dalam rupiah)**

KEMENTERIAN NEGARA/LEMBAGA : 032 **KEMENTERIAN KELAUTAN DAN PERIKANAN**
ESELON I : 03 **DITJEN PERIKANAN TANGKAP**
WILAYAH/PROVINSI : 0200 **JAWA BARAT**
SATUAN KERJA : 560393 **PELABUHAN PERIKANAN NUSANTARA PELABUHAN RATU**

Kode Lap : LRA P E1.1
Tanggal : 05/01/24 10:06 AM
Halaman : 1
Prg ID : lap_lra_pen_akun_satker

KODE	URAIAN	ESTIMASI PENDAPATAN	REALISASI PENDAPATAN				% REALISASI PENDAPATAN
			PENDAPATAN	PENGEMBALIAN PENDAPATAN	PENDAPATAN NETTO		
1	2	3	4	5	6=4-5	7=6/3	
42	PENDAPATAN PENERIMAAN NEGARA BUKAN PAJAK						
4251	Pendapatan Dari Penjualan, Pengelolaan BMN, Iuran Badan Usaha dan						
425129	Pendapatan dari Pemindahalangan BMN Lainnya	0	45.866,866	0	45.866,866	0	
425131	Pendapatan Sewa Tanah, Gedung, dan Bangunan	0	49.937,508	0	49.937,508	0	
425151	Pendapatan Penggunaan Sarana dan Prasarana sesuai dengan Tusi	370.573,000	502.741,870	0	502.741,870	135,67	
	JUMLAH SUB KELOMPOK PENDAPATAN 4251	370.573,000	598.546,044	0	598.546,044	161,52	
4256	Pendapatan Jasa Lainnya						
425621	Pendapatan Jasa Pelabuhan Perikanan	625.057,000	980.475,518	0	980.475,518	156,86	
	JUMLAH SUB KELOMPOK PENDAPATAN 4256	625.057,000	980.475,518	0	980.475,518	156,86	
4259	Pendapatan Lain-Lain						
425911	Penerimaan Kembali Belanja Pegawai Tahun Anggaran Yang Lalu	0	111.891	0	111.891	0	
425999	Pendapatan Anggaran Lain-lain	0	12.268,282	0	12.268,282	0	
	JUMLAH SUB KELOMPOK PENDAPATAN 4259	0	12.380,173	0	12.380,173		
	JUMLAH KELOMPOK PENDAPATAN 42	995.630,000	1.591.401,735	0	1.591.401,735	159,84	
	JUMLAH PENDAPATAN	995.630,000	1.591.401,735	0	1.591.401,735	159,84	

LAPORAN REALISASI ANGGARAN BELANJA
TINGKAT SATUAN KERJA
UNTUK PERIODE YANG BERAKHIR 31 DESEMBER 2023



KEMENTERIAN NEGARA/LEMBAGA : 032
ESELON I : 03
WILAYAH/PROVINSI : 0200
SATUAN KERJA : 560393
JENIS SATUAN KERJA : KD

KEMENTERIAN KELAUTAN DAN PERIKANAN
DITJEN PERIKANAN TANGKAP
JAWA BARAT
PELABUHAN PERIKANAN NUSANTARA PELABUHAN RATU

Kode Lap : LRA.B.S.2
Tanggal : 05/01/24 10:06 AM
Halaman : 1
Prg ID : lap_ira_bel_akun_satker
Tgl Data : 5/1/24 7:20 AM

KODE	URAIAN	3	4	REALISASI BELANJA			% REALISASI ANGGARAN	SISA ANGGARAN
				5	6	7=5-6		
51	BELANJA PEGAWAI						8=5/4	9=4-7
5111	Belanja Gaji dan Tunjangan PNS	2,757,398,000	2,704,127,000	2,704,125,730	0	2,704,125,730	100	1,220
511111	Belanja Gaji Pokok PNS	40,000	44,000	41,638	434	41,254	94.75	2,746
511119	Belanja Pembulatan Gaji PNS	217,984,000	205,270,000	205,209,590	0	205,209,590	99.97	60,410
511121	Belanja Tunj. Suami/Istri PNS	80,063,000	77,437,000	77,203,464	0	77,203,464	99.7	233,536
511122	Belanja Tunj. Anak PNS	36,640,000	25,200,000	25,200,000	0	25,200,000	100	0
511123	Belanja Tunj. Struktural PNS	219,660,000	177,740,000	177,740,000	0	177,740,000	100	0
511124	Belanja Tunj. Fungsional PNS	504,000	2,721,000	2,718,765	0	2,718,765	99.92	2,235
511125	Belanja Tunj. PPh PNS	152,952,000	167,798,000	167,797,140	0	167,797,140	100	860
511126	Belanja Tunj. Beras PNS	524,641,000	417,100,000	410,071,000	0	410,071,000	98.31	7,029,000
511129	Belanja Uang Makan PNS	85,020,000	82,560,000	82,125,000	0	82,125,000	99.45	455,000
511151	Belanja Tunjangan Umum PNS	4,075,102,000	3,860,017,000	3,852,232,427	434	3,852,231,993	99.8	7,785,007
	JUMLAH SUB KELOMPOK BELANJA 5111							
5116	Belanja Gaji dan Tunjangan PPPK							
511611	Belanja Gaji Pokok PPPK	74,092,000	140,622,000	134,516,800	0	134,516,800	95.66	6,105,200
511619	Belanja Pembulatan Gaji PPPK	14,000	8,000	3,249	0	3,249	40.61	4,751
511621	Belanja Tunjangan Suami/Istri PPPK	7,411,000	10,063,000	9,522,090	0	9,522,090	94.62	540,910
511622	Belanja Tunjangan Anak PPPK	2,965,000	4,426,000	3,393,526	0	3,393,526	76.67	1,032,474
511624	Belanja Tunjangan Fungsional PPPK	12,480,000	22,680,000	21,530,000	0	21,530,000	94.93	1,150,000
511625	Belanja Tunjangan Beras PPPK	6,953,000	13,000,000	10,645,740	0	10,645,740	81.89	2,354,260
511628	Belanja Uang Makan PPPK	18,072,000	30,000,000	26,160,000	0	26,160,000	87.2	3,840,000
	JUMLAH SUB KELOMPOK BELANJA 5116	121,987,000	220,799,000	205,771,405	0	205,771,405	93.19	15,027,595
5122	Belanja Lembur							
512211	Belanja Uang Lembur	56,550,000	45,722,000	39,656,000	0	39,656,000	86.73	6,066,000
512212	Belanja Uang Lembur PPPK	3,294,000	4,332,000	4,032,000	0	4,032,000	93.07	300,000
	JUMLAH SUB KELOMPOK BELANJA 5122	59,844,000	50,054,000	43,688,000	0	43,688,000	87.28	6,366,000
5124	Belanja Tunj. Khusus & Belanja Pegawai Transitio							
512411	Belanja Pegawai (Tunjangan Khusus/ Kegiatan)	3,404,442,000	2,947,000,000	2,946,945,239	6,079,158	2,940,866,061	100	6,133,919
512414	Belanja Pegawai Tunjangan Khusus/Kegiatan/Kinerja PPPK	119,033,000	220,612,000	189,561,395	0	189,561,395	85.93	31,050,605
	JUMLAH SUB KELOMPOK BELANJA 5124	3,523,475,000	3,167,612,000	3,136,506,634	6,079,158	3,130,427,476	99.02	37,184,524
	JUMLAH KELOMPOK BELANJA 51	7,780,408,000	7,298,482,000	7,238,198,466	6,079,592	7,232,118,874	99.17	66,363,126
52	BELANJA BARANG							
5211	Belanja Barang Operasional							
521111	Belanja Keperluan Perkantoran	755,700,000	869,908,000	868,391,950	0	868,391,950	99.83	1,516,050

**LAPORAN REALISASI ANGGARAN BELANJA
TINGKAT SATUAN KERJA
UNTUK PERIODE YANG BERAKHIR 31 DESEMBER 2023**



Kode Lap : LRA.B.S.2
Tanggal : 05/01/24 10:06 AM
Halaman : 2
Prg ID : lap_lra_bel_akun_satker
Tgl Data : 5/1/24 7:20 AM

KEMENTERIAN NEGARA/LEMBAGA : 032 KEMENTERIAN KELAUTAN DAN PERIKANAN
ESELON I : 03 DITJEN PERIKANAN TANGKAP
WILAYAH/PROVINSI : 0200 JAWA BARAT
SATUAN KERJA : 560393 PELABUHAN PERIKANAN NUSANTARA PELABUHAN RATU
JENIS SATUAN KERJA : KD

KEMENTERIAN NEGARA/LEMBAGA : 032 KEMENTERIAN KELAUTAN DAN PERIKANAN
ESELON I : 03 DITJEN PERIKANAN TANGKAP
WILAYAH/PROVINSI : 0200 JAWA BARAT
SATUAN KERJA : 560393 PELABUHAN PERIKANAN NUSANTARA PELABUHAN RATU
JENIS SATUAN KERJA : KD

KODE	URAIAN	ANGGARAN SEMULA	ANGGARAN SETELAH REVISI	REALISASI BELANJA			% REALISASI ANGGARAN	SISA ANGGARAN
				BELANJA	PENGEMBALIAN BELANJA	BELANJA NETTO		
1	2	3	4	5	6	7=5-6	8=5/4	9=4-7
521114	Belanja Pengiriman Surat Dines Pos Pusat	3,600,000	1,508,000	1,053,000	0	1,053,000	65.49	555,000
521115	Belanja Honor Operasional Satuan Kerja	167,960,000	154,648,000	154,648,000	0	154,648,000	100	0
521119	Belanja Barang Operasional Lainnya	129,672,000	130,270,000	129,522,675	0	129,522,675	99.43	747,325
	JUMLAH SUB KELOMPOK BELANJA 5211	1,056,932,000	1,156,434,000	1,153,615,625	0	1,153,615,625	99.76	2,818,375
5212	Belanja Barang Non Operasional							
521211	Belanja Bahan	461,091,000	428,320,000	422,616,750	0	422,616,750	98.67	5,703,250
521213	Belanja Honor Output Kegiatan	40,750,000	42,750,000	42,750,000	0	42,750,000	100	0
521219	Belanja Barang Non Operasional Lainnya	146,085,000	353,246,000	352,588,813	0	352,588,813	99.81	657,187
	JUMLAH SUB KELOMPOK BELANJA 5212	647,926,000	824,316,000	817,955,563	0	817,955,563	99.23	6,360,437
5218	Belanja Barang Persediaan							
521811	Belanja Barang Persediaan Barang Konsumsi	319,500,000	170,106,000	167,265,250	0	167,265,250	98.33	2,840,750
	JUMLAH SUB KELOMPOK BELANJA 5218	319,500,000	170,106,000	167,265,250	0	167,265,250	98.33	2,840,750
5221	Belanja Jasa							
522111	Belanja Langganan Listrik	1,020,000,000	902,424,000	902,072,421	0	902,072,421	99.96	351,579
522112	Belanja Langganan Telepon	80,400,000	74,808,000	74,574,295	0	74,574,295	99.69	233,705
522113	Belanja Langganan Air	168,000,000	59,004,000	58,441,200	0	58,441,200	99.05	562,800
522119	Belanja Langganan Daya dan Jasa Lainnya	10,500,000	9,885,000	9,737,421	0	9,737,421	98.51	147,579
522141	Belanja Sewa	9,806,000	0	0	0	0	0	0
522151	Belanja Jasa Profesi	2,700,000	11,700,000	11,700,000	0	11,700,000	100	0
522191	Belanja Jasa Lainnya	2,362,490,000	2,421,126,000	2,420,306,660	0	2,420,306,660	99.97	819,340
	JUMLAH SUB KELOMPOK BELANJA 5221	3,653,896,000	3,478,947,000	3,476,831,997	0	3,476,831,997	99.94	2,115,003
5231	Belanja Pemeliharaan							
523111	Belanja Pemeliharaan Gedung dan Bangunan	551,590,000	569,022,000	567,306,260	0	567,306,260	99.7	1,715,740
523121	Belanja Pemeliharaan Peralatan dan Mesin	780,985,000	958,016,000	938,102,792	0	938,102,762	97.92	19,913,218
523131	Belanja Pemeliharaan Jalan dan Jembatan	84,600,000	102,064,000	101,767,000	0	101,767,000	99.69	317,000
523132	Belanja Pemeliharaan Irigasi	75,000,000	13,500,000	12,865,000	0	12,865,000	95.3	635,000
523133	Belanja Pemeliharaan Jaringan	65,000,000	53,868,000	53,833,500	0	53,833,500	99.94	34,500
	JUMLAH SUB KELOMPOK BELANJA 5231	1,557,175,000	1,696,450,000	1,673,874,542	0	1,673,874,542	98.67	22,615,458
5241	Belanja Perjalanan Dalam Negeri							
524111	Belanja Perjalanan Biasa	761,550,000	539,040,000	530,570,217	0	530,570,217	98.43	8,469,783
524113	Belanja Perjalanan Dinas Dalam Kota	19,720,000	9,750,000	9,750,000	0	9,750,000	100	0
524114	Belanja Perjalanan Dinas Paket Meeting Dalam Kota	90,100,000	138,100,000	137,350,000	0	137,350,000	99.46	750,000
524119	Belanja Perjalanan Dinas Paket Meeting Luar Kota	267,320,000	348,745,000	347,222,234	0	347,222,234	99.56	1,522,766
	JUMLAH SUB KELOMPOK BELANJA 5241	1,138,690,000	1,035,635,000	1,024,892,451	0	1,024,892,451	98.96	10,742,549

LAPORAN REALISASI ANGGARAN BELANJA
TINGKAT SATUAN KERJA
UNTUK PERIODE YANG BERAKHIR 31 DESEMBER 2023



KEMENTERIAN NEGARA/LEMBAGA : 032
ESELON I : 03
WILAYAH/PROVINSI : 0200
SATUAN KERJA : 560393
JENIS SATUAN KERJA : KD

KEMENTERIAN KELAUTAN DAN PERIKANAN
DITJEN PERIKANAN TANGKAP
JAWA BARAT
PELABUHAN PERIKANAN NUSANTARA PELABUHAN RATU

Kode Lap : LRA.B.S.2
Tanggal : 05/01/24 10:06 AM
Halaman : 3
Prg ID : lap_ira_bel_akun_satker
Tgl Data : 5/1/24 7:20 AM

KODE	URAIAN	ANGGARAN SEMULA	ANGGARAN SETELAH REVISI	REALISASI BELANJA			% REALISASI ANGGARAN	SISA ANGGARAN
				BELANJA	PENGEMBALIAN BELANJA	BELANJA NETTO		
1		3 8,374,119,000	4 8,361,928,000	5 8,314,435,428	6 0	7=5-6 8,314,435,428	8=5/4 99.43	9=4-7 47,492,572
53	BELANJA MODAL							
5321	Belanja Modal Peralatan dan Mesin	995,063,000	360,840,000	359,675,300	0	359,675,300	99.68	1,164,700
532111	Belanja Modal Peralatan dan Mesin	995,063,000	360,840,000	359,675,300	0	359,675,300	99.68	1,164,700
	JUMLAH SUB KELOMPOK BELANJA 5321							
5341	Belanja Modal Jalan, Irigasi dan Jaringan	200,157,000	200,157,000	199,440,000	0	199,440,000	99.64	717,000
534151	Belanja Penambahan Nilai irigasi	200,157,000	200,157,000	199,440,000	0	199,440,000	99.64	717,000
	JUMLAH SUB KELOMPOK BELANJA 5341	1,195,220,000	560,997,000	559,115,300	0	559,115,300	99.66	1,881,700
	JUMLAH KELOMPOK BELANJA 53	17,349,747,000	16,221,407,000	16,111,749,194	6,079,592	16,105,669,602	99.32	115,737,398
	JUMLAH BELANJA							

Kementerian Kelautan dan Perikanan INSPEKTORAT JENDERAL		No. Indeks KKR	
		Disusun oleh/Tanggal/Paraf	Abdillah I / 17 Januari 2024
		Direviu oleh/Tanggal/Paraf	Rian Samara / 17 Januari 2024
		Disetujui oleh/Tanggal/Paraf	Bambang K / 17 Januari 2024
UAPA	<input type="checkbox"/>	Kementerian Kelautan dan Perikanan	
UAPPA-E1	<input type="checkbox"/>	Direktorat Jenderal Perikanan Tangkap	
UAPPA-W	<input type="checkbox"/>	JAWA BARAT	
UAKPA	<input type="checkbox"/>	(560393) PPN Palabuhanratu	
Uraian Catatan Hasil Reviu atas Laporan Keuangan DJPT			
Penyelenggaraan Akuntansi :			
<ol style="list-style-type: none"> Satker belum melakukan tutup buku per 31 Desember 2023, dan belum terbit SHR; Saldo Kas di Bendahara Pengeluaran per 31 Desember 2023 adalah Rp0,00 dan telah didukung dengan BA Kas Opname dan LPJ Bendahara Pengeluaran; Persediaan senilai Rp62.692.000,00 telah didukung dengan BA Stock Opname per tanggal 31 Desember 2023; Satker Sudah melakukan rekonsiliasi SAKTI-SPAN karena belum tutup periode; Telaah LK telah dilakukan pada bulan Desember 2023; Validitas data laporan keuangan pada MON SAKTI per tanggal 17 Januari 2024 menunjukkan bahwa: <ol style="list-style-type: none"> Tidak terdapat permasalahan pada Menu Monitoring Terdapat permasalahan pada Menu Rekonsiliasi, yaitu rekon selesai namun belum tutup periode; Tidak terdapat permasalahan pada Menu Daftar/Rincian Terdapat PYMHD senilai Rp23.255.840,00 berupa Jasa tambat labuh Rp21.268.640 dan jasa kebersihan kolam Rp1.987.200 atas 21 kapal yang masih berada dalam kolam pelabuhan per 31 Desember 2023; Terdapat Piutang Lainnya senilai Rp273.822,00 berupa pengembalian tukin dan uang makan pegawai bulan Desember 2023 dan telah disetorkan tanggal 5 Januari 2024; Piutang PNPB senilai Rp10.058.278,00 merupakan pemakaian jasa listrik bulan Desember 2023 sebanyak 20 pengguna yang telah ditetapkan tagihannya; Terdapat hibah tanah seluas 12.800 m² dari Pemprov Jabar senilai Rp1.318.400.000,00 sudah tercatat sebagai aset tanah sesuai BAST nomor 197/SJ/PI.750/VIII/2023 tanggal 19 Agustus 2023; Terdapat Properti Investasi sebanyak 23 NUP senilai Rp22.466.318.000 sudah dilakukan reklasifikasi ke akun 138111 sesuai Surat Reklasifikasi nomor 2594/PPN.PLR/PL.710/IX/2023 tanggal 7 September 2023; Koreksi lainnya senilai Rp72.176 merupakan kesalahan atas pencatatan piutang lainnya berupa pengembalian belanja pegawai tahun lalu. Transfer Masuk dari Satker Sekretariat DJPT senilai Rp475.239.000,00 merupakan ATR transfer masuk sebanyak 2 NUP dengan BAST Nomor : KPB.1191D.JPT.1/PL.450/X/2023 Tanggal 18 Oktober 2023 BA Serah Terima Hasil Pengadaan Melalui Anggaran PNPB Tahun 2022 di PPN Palabuhanratu. Atas hal tersebut, dikoreksi aset menjadi perolehan lainnya membentuk 3 NUP karena disesuaikan dengan kondisi di lapangan (lampu penerang jalan, jalan komplek dan pagar BRC); Terdapat Kas di Bendahara Penerimaan atas Jasa Pas Masuk per tgl 31 Desember 2023 senilai Rp320.000 dan telah disetor ke Kas Negara tanggal 1 Januari 2024. <p>Terdapat kekurangan data dukung berupa SHR bulan Desember 2023, Telaah LK yang telah disahkan serta belum dilakukan tutup periode.</p>			
Penyajian LK:			
A. Laporan Realisasi Anggaran (LRA)			
Realisasi anggaran belanja sebesar Rp16.105.669.602,00 atau 100 % dari pagu anggaran sebesar Rp16.221.407.000; LRA telah memenuhi standar akuntansi yang memadai yaitu telah memenuhi asersi keabsahan, keandalan, pengakuan, dan pelaporan			
Angka-angka tersebut tidak terdapat koreksi.			
B. Laporan Operasional			
Surplus/Defisit LO senilai (Rp22.247.183.774).			
Angka-angka tersebut tidak terdapat koreksi.			
C. Laporan Perubahan Ekuitas			
Ekuitas awal senilai Rp466.616.007.188 Kenaikan/Penurunan Ekuitas senilai (Rp6.414.443.731) Ekuitas akhir senilai Rp460.201.563.457			

Angka-angka tersebut tidak terdapat koreksi.

D. Neraca

1. Jumlah Aset senilai Rp460.411.868.804 terdiri dari:
 - a. Aset Lancar senilai Rp96.548.279
 - b. Aset Tetap senilai Rp439.409.477.542
 - c. Properti Investasi Rp22.466.318.000
 - d. Aset Lainnya senilai Rp4.102.358.330
 - e. Akumulasi Penyusutan/Amortisasi Aset senilai (Rp4.098.535.116)
2. Jumlah Ekuitas senilai Rp460.201.563.457
3. Jumlah Kewajiban dan Ekuitas senilai Rp460.411.868.804

Angka-angka tersebut tidak terdapat koreksi.

E. Catatan atas Laporan Keuangan (CaLK) dan Catatan atas Laporan Barang Milik Negara (CaLBMN)

CaLK dan CaLBMN dalam proses penyusunan.

Usulan Koreksi/Perbaikan

Terhadap permasalahan tersebut disarankan kepada Operator Keuangan dan BMN agar:

1. Segera melakukan tutup periode;
2. Menyusun CaLK dan CaLK BMN.

Tindak Lanjut

Rekomendasi telah ditindaklanjuti.

Yogyakarta, 17 Januari 2024

Tim Reviu LK DJPT



Abdillah Ishak


Yogyakarta, 17 Januari 2024

Operator GLP



Warma

Operator BMN



Casno D

**DATA PIUTANG PELAYANAN PENGGUNAAN LISTRIK
PELABUHAN PERIKANAN NUSANTARA PALABUHANRATU
TAHUN 2023**

NO	NAMA	JUMLAH TOTAL PIUTANG	NO KTP	NO NFWP	TANGGAL BAYAR	KODE BILANG	NTPN	JUMLAH BAYAR
1	H.JULJIN	Rp 56.246	3232010707580006	74.742.174.1-405.000		820240116133627		
2	RAHWAT	Rp 446.369	3232012810840002	63.195.658.0-405.000		820240116133796		
3	SAEPJL CATUFTIRIAWATI	Rp 858.562	3632206202850002	07.003.284.1-419.000		820240116133620		
4	GOGONISAEFUL	Rp 325.757	3232011512170003	76.349.532.1-405.000		820240116136050		
5	FITRIAWATI	Rp 4.412.255	3632206202850002	07.003.284.1-419.000		820240116135192		
6	AGUS SURYANI	Rp 523.109	3232030201690002	63.137.195.2-405.000		820240116135339		
7	JUNIDA	Rp 258.981				820240116135477		
8	YOYO SUGARTO	Rp 219.245	3271062405820012	63.157.763.2-405.000		820240116135729		
9	BIMAMULYANA SIDIK	Rp 135.574	3232011003810007	40.513.338.0-405.000		820240116135698		
10	CV KAMANDAHU	Rp 17.371				820240116137099		
11	KARINA KARAY	Rp 474.884				820240116137361		
12	SINLY	Rp 610.080	3273038208960006	73.840.437.3-405.000		820240116137559		
13	BABUT	Rp 12.731				820240116138109		
14	KOSASIH	Rp 195.857	3232021704890003	05.765.975.7-405.000		820240116136336		
15	WARUALI	Rp 41.761				820240116136580		
16	AGUS HERMAN	Rp 17.342				820240116136637		
17	EMUL	Rp 60.321	3.20202E+14	63.889.180.4-405.000		820240116136019		
18	USIMAN	Rp 34.028				820240116137498		
19	JEPRI JUNAEI	Rp 16.561	3232011008780010	76.178.517.9-405.000		820240116137749		
20	UNTUNG	Rp 773.344	3232011503690000	85.502.495.6-405.000		820240116138710		
21	ASEP SAEFULOH	Rp 30.934	3232011802900004	82.023.965.5-405.000	15 Januari 2024	820240115945638	F16AA70LUONF3KBE	Rp 30.934
22	ELI	Rp 207.256	3232014104710005	63.190.570.0-405.000		820240116138699		
23	ADE RIZAL	Rp 306.245	3232200608780001	63.363.014.0-405.000		820240116138576		
24	TETEN	Rp 9.281				820240116140243		
25	YONO	Rp 12.374				820240116140447		
	TOTAL	Rp 10.958.278						



Mengesahul
PT PLN (Persero) Palabuhanratu
NIP. 19800411202003121003

Palabuhanratu, 31 Desember 2023

Ketua Tim Kerja TKPU

Mayang Nurwihary, S.Si.Pi
NIP. 198601062010122006

Kasubag Umum

Retno Dwi Uharti, S.Si.Pi
NIP. 198904112010122004

**DATA PYMHD
ATAS JASA TAMBAH/LABUHKBERSIHAN KOLAM
PELABUHAN PERIKANAN NUSANTARA PALUBUHARATU
TAHUN 2023**

NO	NAMA KAPAL	UKURAN KAPAL			TANGGAL				WAKTU			TAMBAH			KEBERSHAH KOLAM			PENDAPATAN (11-13-15)	KODE BILANG	TANGGAL BAYAR
		GT	PANJANG	LEBAR	TBA	JAM	JAM	ETVAL	TARJEMALUP ALJANG	PHBP (433K10)	TARJEMALUP HARI (Jumlah Perikanan > 5 GT)	PHBP KEBERSIHAN KOLAM	PHBP (11-13-15)	KODE BILANG	TANGGAL BAYAR					
1	REQU-01	2	5	7	8	10	11	12	13	14	15	16	17	18	19	20	21	22	23	
2	DUA ANAK 01	8	12	20/2/2023	10:00	31/12/2023	23:59	12/01/23 11:59 PM	1,75	2.000	42.000	100	2	1.200	43.200	26.100				
3	DOA IBU-02	8	13	25/12/2023	15:00	31/12/2023	23:59	12/01/23 11:59 PM	2,5	2.000	18.500	100	1	600	18.800	18.800				
4	DOA IBU 01	8	12,8	31/12/2023	7:00	31/12/2023	23:59	12/01/23 11:59 PM	0,75	2.000	18.300	100	1	600	18.800	18.800				
5	DOA IBU 03	8	12,5	30/12/2023	8:00	31/12/2023	23:59	12/01/23 11:59 PM	1,75	2.000	43.700	100	2	1.200	44.900	26.100				
6	DOA IBU 05	8	13	31/12/2023	9:00	31/12/2023	23:59	12/01/23 11:59 PM	0,75	2.000	18.500	100	1	600	18.800	18.800				
7	MANDIRI JAYA 01	8	13,25	29/12/2023	10:00	31/12/2023	23:59	12/01/23 11:59 PM	0,75	2.000	201.875	100	8	5.400	237.275	183.075				
8	HIDRA 01	8	13,25	25/12/2023	11:00	31/12/2023	23:59	12/01/23 11:59 PM	0,75	2.000	178.875	100	7	4.200	183.075	442.025				
9	BINTANG CAHAYA 01	8	16,80	18/12/2023	8:00	31/12/2023	23:59	12/01/23 11:59 PM	12,75	2.000	432.225	100	13	10.400	442.625	2.336.385				
10	INDO MARINA 8	20	20,87	10/11/2023	9:00	31/12/2023	23:59	12/01/23 11:59 PM	51,75	2.000	2.178.385	100	52	156.000	2.334.385	292.020				
11	INDO MARINA 5	20	20,72	25/12/2023	7:00	31/12/2023	23:59	12/01/23 11:59 PM	0,75	2.000	271.620	100	7	21.000	292.620	826.025				
12	MEGA SAMUDERA	68	25,3	22/12/2023	10:00	31/12/2023	23:59	12/01/23 11:59 PM	9,75	3.000	748.025	100	10	88.000	836.025	16.482.510				
13	DUTA SAMUDERA	58	27,40	10/09/2023	8:00	31/12/2023	23:59	12/01/23 11:59 PM	112,75	3.000	9.285.118	100	113	1.107.400	10.392.518	580.385				
14	KARYA MAJU SAMUDERA X	20	21,23	18/12/2023	8:00	31/12/2023	23:59	12/01/23 11:59 PM	12,75	2.000	541.365	100	13	38.000	579.365	928.280				
15	CAHAYI BAHARI 2	14	14,24	09/12/2023	0:00	31/12/2023	23:59	12/01/23 11:59 PM	31	2.000	1.072.588	100	31	43.400	1.115.988	1.164.380				
16	BINTANG BARI 1/E	28	17,26	09/12/2023	0:00	31/12/2023	23:59	12/01/23 11:59 PM	31	2.000	1.072.588	100	31	43.400	1.115.988	1.164.380				
17	SETIA MAJU II	27	39,74	09/12/2023	0:00	31/12/2023	23:59	12/01/23 11:59 PM	31	2.000	1.223.880	100	31	83.700	1.307.580	1.188.760				
18	ALAH JAYA	27	18	09/12/2023	0:00	31/12/2023	23:59	12/01/23 11:59 PM	31	2.000	1.116.000	100	31	83.700	1.200.000	1.143.900				
19	INDOOR MA JAYA I	29	17	09/12/2023	8:00	31/12/2023	23:59	12/01/23 11:59 PM	31	2.000	1.054.000	100	31	88.800	1.142.800	1.025.480				
20	ALAM TERBESITA	28	15,14	09/12/2023	0:00	31/12/2023	23:59	12/01/23 11:59 PM	31	2.000	1.054.000	100	31	88.800	1.142.800	1.025.480				
21	BAHAR EXPRESS 4	25	14,5	09/12/2023	0:00	31/12/2023	23:59	12/01/23 11:59 PM	31	2.000	866.200	100	31	77.500	943.700	23.256.840				
TOTAL															21.385.640	1.887.200	23.256.840			

Palubuharu, 31 Desember 2023

Kesu Triy Kops YPGU



Meyong Nanyawaty, S.Si.Pi
NIP. 19810108201022008




FORMULIR MEMO PENYESUAIAN

Kementerian Negara/ Lembaga
 Eselon I
 Wilayah
 Satuan Kerja
 No. Dokumen
 Tanggal
 Tahun Anggaran
 Keterangan

: (032) Kemnterian Kelautan dan Perikanan
 : (03) Direktorat Jenderal Perikanan Tangkap
 : (0200) Jawa Barat
 : (560393) PPN Palabuhanratu
 : 001/PPK-PPN.PLR/XII/2023
 : 31 Desember 2023
 : Tahun 2023
 : Belanja Piutang Lainnya

Kategori Jurnal Penyesuaian

- | | |
|---|---|
| <input type="checkbox"/> Pendapatan Diterima Di Muka
<input type="checkbox"/> Pendapatan Yang Masih Harus Diterima
<input type="checkbox"/> Belanja Dibayar Di Muka
<input type="checkbox"/> Belanja Yang Masih Harus Dibayar
<input checked="" type="checkbox"/> Piutang Lainnya
<input type="checkbox"/> Penghapusan Piutang
<input type="checkbox"/> Penyusutan Aset
<input type="checkbox"/> Kas Di Bendahara Penerimaan
<input type="checkbox"/> Kas Lainnya di Bendahara Pengeluaran
<input type="checkbox"/> Persediaan | <input type="checkbox"/> Koreksi Antar Beban
<input type="checkbox"/> Pendapatan Selisih Kurs Belum Teralisasi
<input type="checkbox"/> Beban Selisih Kurs Belum Terealisasi
<input type="checkbox"/> Pembentukan Piutang Jangka Panjang
<input type="checkbox"/> Pembentukan Piutang Jangka Pendek
<input type="checkbox"/> Transfer Masuk
<input type="checkbox"/> Transfer Keluar
<input type="checkbox"/> Reklasifikasi Neraca
<input type="checkbox"/> Koreksi |
|---|---|

No	D/K	Kode Akun	Uraian Nama Akun	Rupiah Debet	Rupiah Kredit
1	D	115212	Piutang Lainnya	236.822	
	K	512411	Belanja Pegawai Tunjangan Khusus/Kinerja		236.822
2	D	115212	Piutang Lainnya	37.000	
	K	511129	Belanja Pegawai Uang Makan		37.000
Jumlah				273.822	273.822

Dibuat oleh : Retno Dwi Utari



Tanggal : 31 Desember 2023

Disetujui Oleh : Yusuf Fathanah



Tanggal : 31 Desember 2023

Direkam oleh : Karma



Tanggal : 31 Desember 2023

FORMULIR MEMO PENYESUAIAN

Kementerian Negara/ Lembaga	: (032) Kemnterian Kelautan dan Perikanan
Eselon I	: (03) Direktorat Jenderal Perikanan Tangkap
Wilayah	: (0200) Jawa Barat
Satuan Kerja	: (560393) PPN Palabuhanratu
No. Dokumen	: 003/PPK-PPN.PLR/XII/2023
Tanggal	: 31 Desember 2023
Tahun Anggaran	: Tahun 2023
Keterangan	: Pendapatan Yang Masih Harus Diterima

Kategori Jurnal Penyesuaian

- | | |
|---|---|
| <input type="checkbox"/> Pendapatan Diterima Di Muka
<input checked="" type="checkbox"/> v Pendapatan Yang Masih Harus Diterima
<input type="checkbox"/> Belanja Dibayar Di Muka
<input type="checkbox"/> Belanja Yang Masih Harus Dibayar
<input type="checkbox"/> Penyisihan Piutang
<input type="checkbox"/> Penghapusan Piutang
<input type="checkbox"/> Penyusutan Aset
<input type="checkbox"/> Kas Di Bendahara Penerimaan
<input type="checkbox"/> Kas Lainnya di Bendahara Pengeluaran
<input type="checkbox"/> Persediaan | <input type="checkbox"/> Koreksi Antar Beban
<input type="checkbox"/> Pendapatan Selisih Kurs Belum Teralisasi
<input type="checkbox"/> Beban Selisih Kurs Belum Terealisasi
<input type="checkbox"/> Pembentukan Piutang Jangka Panjang
<input type="checkbox"/> Pembentukan Piutang Jangka Pendek
<input type="checkbox"/> Transfer Masuk
<input type="checkbox"/> Transfer Keluar
<input type="checkbox"/> Reklasifikasi Neraca
<input type="checkbox"/> Koreksi |
|---|---|

No	D/K	Kode Akun	Uraian Nama Akun	Rupiah Debet	Rupiah Kredit
1	D	114311	Pendapatan yang masih hrs diterima	23.255.840	
	K	425621	Pendapatan jasa pelabuhan perikanan		23.255.840
Jumlah				23.255.840	23.255.840

Dibuat oleh : Retno Dwi Utari



Tanggal : 31 Desember 2023

Disetujui oleh : Musuf Fathanah



Tanggal : 31 Desember 2023

Direkam oleh : Karma



Tanggal : 31 Desember 2023

FORMULIR MEMO PENYESUAIAN

Kementerian Negara/ Lembaga
 Eselon I
 Wilayah
 Satuan Kerja
 No. Dokumen
 Tanggal
 Tahun Anggaran
 Keterangan

: (032) Kemnterian Kelautan dan Perikanan
 : (03) Direktorat Jenderal Perikanan Tangkap
 : (0200) Jawa Barat
 : (560393) PPN Palabuhanratu
 : 007/PPK-PPN.PLR/XII/2023
 : 31 Desember 2023
 : Tahun 2023
 : Penyisihan Piutang PNB

Kategori Jurnal Penyesuaian

- | | |
|---|---|
| <input type="checkbox"/> Pendapatan Diterima Di Muka | <input type="checkbox"/> Koreksi Antar Beban |
| <input type="checkbox"/> Pendapatan Yang Masih Harus Diterima | <input type="checkbox"/> Pendapatan Selisih Kurs Belum Teralisasi |
| <input type="checkbox"/> Belanja Dibayar Di Muka | <input type="checkbox"/> Beban Selisih Kurs Belum Terealisasi |
| <input type="checkbox"/> Belanja Yang Masih Harus Dibayar | <input type="checkbox"/> Pembentukan Piutang Jangka Panjang |
| <input type="checkbox"/> Penyisihan Piutang | <input type="checkbox"/> Pembentukan Piutang Jangka Pendek |
| <input type="checkbox"/> Penghapusan Piutang | <input type="checkbox"/> Transfer Masuk |
| <input type="checkbox"/> Penyusutan Aset | <input type="checkbox"/> Transfer Keluar |
| <input type="checkbox"/> Kas Di Bendahara Penerimaan | <input type="checkbox"/> Reklasifikasi Neraca |
| <input type="checkbox"/> Kas Lainnya di Bendahara Pengeluaran | <input checked="" type="checkbox"/> Penyisihan Piutang PNB |
| <input type="checkbox"/> Persediaan | |

No	D/K	Kode Akun	Uraian Nama Akun	Rupiah Debet	Rupiah Kredit
1	D	425621	Pendapatan Jasa Pelabuhan	50.292	
	K	116211	Penyisihan Piutang Tidak Tertagih- Piutang PNB		50.292
Jumlah				50.292	50.292

Dibuat oleh : Retno Dwi Utari



Tanggal : 31 Desember 2023

Disetujui oleh : Yusuf Fathanah



Tanggal : 31 Desember 2023

Direkam oleh : Karma



Tanggal : 31 Desember 2023

FORMULIR MEMO PENYESUAIAN

Kementerian Negara/ Lembaga
 Eselon I
 Wilayah
 Satuan Kerja
 No. Dokumen
 Tanggal
 Tahun Anggaran
 Keterangan

: (032) Kemnterian Kelautan dan Perikanan
 : (03) Direktorat Jenderal Perikanan Tangkap
 : (0200) Jawa Barat
 : (560393) PPN Palabuhanratu
 : 003/PPK-PPN.PLR/XII/2023
 : 31 Desember 2023
 : Tahun 2023
 : Piutang PNB

Kategori Jurnal Penyesuaian

- | | |
|---|--|
| <input type="checkbox"/> Pendapatan Diterima Di Muka
<input type="checkbox"/> Pendapatan Yang Masih Harus Diterima
<input type="checkbox"/> Belanja Dibayar Di Muka
<input type="checkbox"/> Belanja Yang Masih Harus Dibayar
<input type="checkbox"/> Penyisihan Piutang
<input type="checkbox"/> Penghapusan Piutang
<input type="checkbox"/> Penyusutan Aset
<input type="checkbox"/> Kas Di Bendahara Penerimaan
<input type="checkbox"/> Kas Lainnya di Bendahara Pengeluaran
<input type="checkbox"/> Persediaan | <input type="checkbox"/> Koreksi Antar Beban
<input type="checkbox"/> Pendapatan Selisih Kurs Belum Teralisasi
<input type="checkbox"/> Beban Selisih Kurs Belum Terealisasi
<input type="checkbox"/> Pembentukan Piutang Jangka Panjang
<input type="checkbox"/> Pembentukan Piutang Jangka Pendek
<input type="checkbox"/> Transfer Masuk
<input type="checkbox"/> Transfer Keluar
<input type="checkbox"/> Reklasifikasi Neraca
<input checked="" type="checkbox"/> Piutang PNB |
|---|--|

No	D/K	Kode Akun	Uraian Nama Akun	Rupiah Debet	Rupiah Kredit
1	D	115211	Piutang PNB	10.058.278	
	K	115212	Piutang Lainnya		10.058.278
Jumlah				10.058.278	10.058.278

Dibuat oleh : Retno Dwi Utari




Tanggal : 31 Desember 2023

Disetujui oleh : Yusuf Fathanah



Tanggal : 31 Desember 2023

Direkam oleh : Karma



Tanggal : 31 Desember 2023