



**KEMENTERIAN KELAUTAN DAN PERIKANAN**  
**BADAN PENYULUHAN DAN PENGEMBANGAN**  
**SUMBER DAYA MANUSIA KELAUTAN DAN PERIKANAN**  
**BALAI RISET PEMULIAAN IKAN**

JALAN RAYA 2 SUKAMANDI PANTURA, PATOKBEUSI, SUBANG, JAWA BARAT 41263  
HOTLINE : 0821 1616 85000

LAMAN : <https://kkp.go.id/brpisukamandi> POS ELEKTRONIK : [info.bppi@kkp.go.id](mailto:info.bppi@kkp.go.id)

Nomor : B.1108/BRPI/TU.140/VII/2024 15 Juli 2024  
Sifat : Biasa  
Lampiran : Satu Berkas  
Hal : Penyampaian Laporan Kinerja (LKj)  
Triwulan II Tahun 2024

Yth. Plt. Sekretaris Badan Penyuluhan dan Pengembangan Sumber Daya Manusia  
Jalan Medan Merdeka Timur No. 16  
di Jakarta

Bersama ini kami sampaikan Laporan Kinerja Triwulan II Tahun 2024 Balai Riset Pemuliaan Ikan (BRPI) sebagai salah satu bahan evaluasi dan penilaian kinerja BRPI atas pelaksanaan perjanjian kinerja yang telah disepakati pada tahun 2024.

Demikian kami sampaikan, untuk dapat diketahui dan digunakan sebagaimana mestinya. Atas perhatian dan kerjasamanya, kami ucapkan terima kasih.

Kepala Balai Riset Pemuliaan Ikan,



Ditandatangani  
Secara Elektronik

Agus Cahyadi

Tembusan :  
Kepala Badan Penyuluhan dan Pengembangan Sumber Daya Manusia KP



KEMENTERIAN  
KELAUTAN DAN  
PERIKANAN



# Laporan Kinerja Triwulan II 2024



**BerAKHLAK**  
Berorientasi Pelayanan Akuntabel Kompeten  
Harmonis Loyal Adaptif Kolaboratif

**#2024**  
KKP BEYOND



Dokumen ini telah ditandatangani menggunakan sertifikat elektronik yang dikeluarkan oleh BSSe, BSSN

kkp.no.id/brpi.sukamandi @BRPI\_Sukamandi brpi.sukamandi brpi.sukamandi BRPI SUKAMANDI 082118169508



# TIM PENYUSUN

- Penanggungjawab : Agus Cahyadi, S.Pi., M.Si.  
**Kepala Balai Riset Pemuliaan Ikan**
- Ketua : Sunarso, S.Sos.  
**Perencana Ahli Muda**
- Anggota : 1. Inna Nurbayanti Herdiana, A.Md.  
2. Dwi Cahya Kusuma, S.Si.

## KONTRIBUTOR

1. Arief Praptomo Ardhy, SE.
2. Ahmad Ali Akbar, S.Pi.
3. Rita Febrianti, S.Si., M.Si.
4. Zaenal Arifin , S.E.
5. Nur Fansuri, A.Md.
6. Deny Puji Utami, A.Md.
7. Pudji Suwargono
8. Maya Nurnaningsih



# KATA PENGANTAR

**P**uji dan syukur kami panjatkan kehadirat Allah SWT atas limpahan rahmat dan karunianya-Nya sehingga penyusunan **Laporan Kinerja (LKj) Balai Riset Pemuliaan Ikan Triwulan II Tahun 2024** dapat diselesaikan. Laporan ini disusun sebagai bentuk transparansi serta pertanggungjawaban pelaksanaan tugas dan fungsi dalam membantu pencapaian visi dan misi Kementerian Kelautan dan Perikanan sebagaimana diamanatkan dalam Peraturan Presiden Nomor 29 Tahun 2014 tentang Sistem Akuntabilitas Kinerja Instansi Pemerintah (SAKIP) serta Peraturan Menteri Pendayagunaan Aparatur Negara dan Reformasi Birokrasi Nomor 53 Tahun 2014 tentang Petunjuk Teknis Perjanjian Kinerja, Pelaporan Kinerja dan Tata Cara Reviu Atas Laporan Kinerja dan Nomor 88 tahun 2021 tentang Pedoman Evaluasi Akuntabilitas Kinerja Instansi Pemerintah.

Laporan Kinerja Triwulan II Tahun 2024 ini memaparkan target dan realisasi kinerja yang mengacu pada Perjanjian Kinerja Tahun 2024. Sangat disadari bahwa laporan ini belum secara sempurna menyajikan prinsip-prinsip transparansi dan akuntabilitas seperti yang diharapkan, namun setidaknya dapat memberikan gambaran yang obyektif tentang capaian kinerja Balai Riset Pemuliaan Ikan serta dapat menjadi acuan dalam perbaikan kinerja triwulan selanjutnya.

Kepada semua pihak yang telah terlibat dalam proses penyusunan laporan ini kami ucapkan terima kasih.



Sukamandi, 15 Juli 2024

Kepala Balai,

*Agus Cahyadi*  
Agus Cahyadi, S.Pi., M.Si.



# DAFTAR ISI

<b>TIM PENYUSUN .....</b>	<b>ii</b>
<b>KATA PENGANTAR .....</b>	<b>iii</b>
<b>DAFTAR ISI .....</b>	<b>iv</b>
<b>RINGKASAN EKSEKUTIF .....</b>	<b>ix</b>
<b>I. PENDAHULUAN .....</b>	<b>1</b>
1.1. LATAR BELAKANG .....	1
1.2. TUJUAN .....	2
1.3. TUGAS, FUNGSI, DAN STRUKTUR ORGANISASI .....	3
1.4. KERAGAAN SUMBER DAYA MANUSIA .....	7
1.5. SISTEMATIKA LAPORAN KINERJA .....	8
1.6. POTENSI DAN PERMASALAHAN .....	9
<b>II. PERENCANAAN DAN PERJANJIAN KINERJA .....</b>	<b>13</b>
2.1. RENCANA STRATEGIS .....	13
A. VISI .....	13
B. MISI .....	14
C. TUJUAN .....	15
2.2. SASARAN PROGRAM .....	15
2.2.1. REVIU RENSTRA .....	16
2.3. RENCANA KERJA TAHUN 2024 .....	21
2.4. PERJANJIAN KINERJA 2024 .....	23
2.5. PENGUKURAN KINERJA .....	24
<b>III. AKUNTABILITAS KINERJA .....</b>	<b>26</b>
3.1. PRESTASI KINERJA .....	26
3.2. EVALUASI DAN ANALISIS KINERJA .....	27
3.2.1. SASARAN KEGIATAN ERPENUHINYA LAYANAN DUKUNGAN MANAJEMEN ESELON I DAN SATKER .....	28
3.3. AKUNTABILITAS KEUANGAN .....	50
3.4. EFISIENSI ANGGARAN DAN SUMBER DAYA .....	53
<b>IV. PENUTUP .....</b>	<b>57</b>
4.1. KESIMPULAN.....	57



4.2. REKOMENDASI .....	58
4.3. TINDAK LANJUT ATAS REKOMENDASI TRIWULAN I TAHUN 2024 .....	58



# DAFTAR GAMBAR

Gambar 1. Dashboard Capaian Kinerja BRPI Triwulan II Tahun 2024 .....	x
Gambar 2. Struktur Organisasi Satuan Kerja Balai Riset Pemuliaan Ikan (BRPI) .....	4
Gambar 3. Sebaran Pegawai BRPI Tahun 2024 .....	7
Gambar 4. Keragaan PNS BRPI Tahun 2024 .....	8
Gambar 5. Sebaran Pegawai Menurut Tingkat Pendidikan Tahun 2024 .....	8
Gambar 6. Dashboard Capaian Kinerja BRPI Triwulan II Tahun 2024 .....	26
Gambar 7. Perbandingan Target dan Realisasi Anggaran BRPI TW II Tahun 2024 .....	51
Gambar 8. Report Capaian Kinerja BRPI Triwulan II Tahun 2024 .....	57



# DAFTAR TABEL

Tabel 1. Capaian Kinerja BRPI Triwulan II Tahun 2024 .....	x
Tabel 2. Keterkaitan Visi, Misi, dan Tujuan dalam Renstra BRPI 2020-2024 .....	15
Tabel 3. Hasil Reviu atas Revisi Renstra BRPI Tahun 2024 .....	18
Tabel 4. Rencana Kerja Tahunan BRPI 2024 .....	22
Tabel 5. Rencana Anggaran Kegiatan BRPI Tahun 2024 .....	22
Tabel 6. Perjanjian Kinerja BRPI 2024 .....	23
Tabel 7. Capaian Kinerja BRPI Triwulan II Tahun 2024 .....	27
Tabel 8. Capaian IKK 1 BRPI Triwulan II Tahun 2024 .....	29
Tabel 9. Capaian Nilai PNBPUPT Sekretariat BPPSDM Triwulan II Tahun 2024 .....	30
Tabel 10. Capaian Nilai PNBPUPT BRPI dengan Pagu KonKin Tahun 2024 .....	30
Tabel 11. Capaian IKK 2 BRPI Triwulan II Tahun 2024 .....	32
Tabel 12. Capaian IKK 3 BRPI Triwulan II Tahun 2024 .....	33
Tabel 13. Capaian IKK 4 BRPI Triwulan II Tahun 2024 .....	34
Tabel 14. Komponen Pembentuk IKK IP ASN BRPI Triwulan II Tahun 2024 .....	35
Tabel 15. Capaian IP ASN TW II Lingkup UPT Sekretariat BPPSDM Tahun 2024 .....	35
Tabel 16. Capaian IKK 5 BRPI Triwulan II Tahun 2024 .....	37
Tabel 17. Capaian IKK 6 BRPI Triwulan II Tahun 2024 .....	38
Tabel 18. Capaian IKK 7 BRPI Triwulan II Tahun 2024 .....	40
Tabel 19. Capaian MP Terstandar Lingkup UPT Sekretariat BPPSDM TW II 2024 .....	41
Tabel 20. Capaian IKK 8 BRPI Triwulan II Tahun 2024 .....	42
Tabel 21. Capaian Persentase Rekomendasi Hasil Pengawasan Lingkup UPT Sekretariat BPPSDM TW II Tahun 2024 .....	43
Tabel 22. Capaian IKK 9 BRPI Triwulan II Tahun 2024 .....	44
Tabel 23. Capaian IKPA Lingkup UPT Sekretariat BPPSDM Triwulan II Tahun 2024 ..	45
Tabel 24. Capaian IKK 10 BRPI Triwulan II Tahun 2024 .....	46
Tabel 25. Capaian IKK 11 BRPI Triwulan II Tahun 2024 .....	47
Tabel 26. Capaian IKK 12 BRPI Triwulan II Tahun 2024 .....	49
Tabel 27. Capaian Indikator DUKMAN Satker Lingkup UPT Sekretariat BPPSDM TW II Tahun 2024 .....	49
Tabel 28. Realisasi Anggaran Per Jenis Belanja sampai Bulan Juni Tahun 2024 .....	51





Tabel 29. Kronologi Revisi Anggaran BRPI Tahun 2024 .....	52
Tabel 30. Realisasi Anggaran Per Sasaran Kegiatan Triwulan II Tahun 2024 .....	52
Tabel 31. Pencapaian Kinerja dan Anggaran Triwulan II Tahun 2024 .....	53
Tabel 32. Perhitungan Efisiensi Anggaran BRPI Triwulan II Tahun 2024 .....	54
Tabel 33. Tindak Lanjut atas Rekomendasi Triwulan I Tahun 2024 .....	59

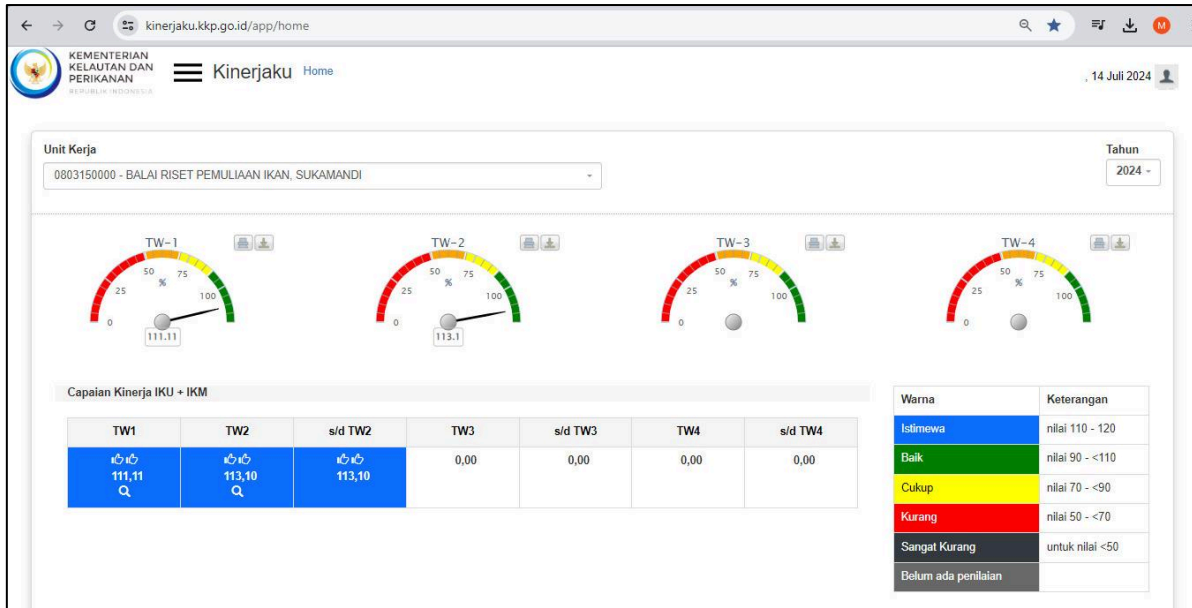


# RINGKASAN EKSEKUTIF

Laporan Kinerja triwulan II tahun 2024 ini disusun sebagai bentuk akuntabilitas kinerja Balai Riset Pemuliaan Ikan (BRPI) dalam melaksanakan tugas dan fungsinya sesuai dengan amanah dalam Peraturan Presiden Nomor 29 Tahun 2014 tentang Sistem Akuntabilitas Kinerja Instansi Pemerintah (SAKIP). Laporan ini juga merupakan kebutuhan internal bagi institusi dalam melakukan analisis dan evaluasi kinerja sebagai upaya untuk meningkatkan kinerja organisasi, khususnya untuk triwulan selanjutnya.

Dalam laporan ini dipaparkan keberhasilan maupun kegagalan dalam pencapaian kinerja output kegiatan selama triwulan II tahun 2024. Pada tahun 2024, BRPI mempunyai 1 (satu) Sasaran Kegiatan yaitu **“Terpenuhinya Layanan Dukungan Manajemen Eselon I dan Satker”** dengan 12 (dua belas) Indikator Kinerja Kegiatan (IKK) dimana terdapat 2 IKK yang mendukung kinerja level 1 BPPDMKP, yakni IKK Nilai PNPB BRPI (Rupiah) dan IKK Tenaga Kerja yang Terlibat pada SFV UPT BRPI (Orang). Penetapan Sasaran Kegiatan dan Indikator Kinerja Kegiatan (IKK) BRPI ini tertuang dalam Perjanjian Kinerja (PK) tahun 2024 antara Kepala BRPI dengan Sekretaris BPPSDM KP.

Pengukuran capaian kinerja Balai Riset Pemuliaan Ikan menggunakan aplikasi **Sistem Aplikasi Pengelolaan Kinerja** (<http://kinerjaku.kkp.go.id>). Berdasarkan hasil pengukuran dan analisis pada aplikasi kinerjaku tampak bahwa pada triwulan II Tahun Anggaran 2024, BRPI berhasil mencapai target kinerja dengan status istimewa (warna biru) dengan Nilai Pencapaian Sasaran Kegiatan adalah sebesar **113,10%** sebagaimana tersaji dalam gambar sebagai berikut :



**Gambar 1.** Dashboard Capaian Kinerja BRPI Triwulan II Tahun 2024

Sumber : Aplikasi Kinerjaku Tahun 2024 ([www.kinerjaku.kkp.go.id](http://www.kinerjaku.kkp.go.id))

Sampai dengan triwulan II tahun 2024 telah dilakukan pengukuran pada 6 (enam) Indikator Kinerja Kegiatan dan telah tercapai sesuai target yang telah ditetapkan pada triwulan II. Capaian kinerja BRPI pada triwulan II bernilai sangat baik dengan nilai capaian sesuai dan/ atau melebihi target yang telah ditentukan. Capaian Kinerja BRPI triwulan II tahun 2024 dapat dilihat pada tabel sebagai berikut:

**Tabel 1.** Capaian Kinerja BRPI Triwulan II Tahun 2024

SASARAN KEGIATAN	INDIKATOR KINERJA KEGIATAN	TARGET TAHUN 2024	TARGET TRIWULAN II 2024	REALISASI TRIWULAN II 2024	%
1. Terpenuhinya Layanan Dukungan Manajemen Eselon I dan Satker	1. Nilai PNBP Satker BRPI (Rupiah)	408.420.000	230.000.000	406.421.665	120,00
	2. Tenaga Kerja yang Terlibat pada SFV UPT BRPI (Orang)	17	-	-	-
	3. Batas Tertinggi Nilai Temuan Laporan Hasil Pemeriksaan BPK-RI atas LK BRPI (%)	≤0,5	-	-	-
	4. Indeks Profesionalitas ASN BRPI (Indeks)	80	75	87,93	117,24
	5. Penilaian Mandiri SAKIP BRPI (Nilai)	80,05	-	-	-
	6. Nilai Rekonsiliasi Kinerja BRPI (Nilai)	94,00	-	-	-
	7. Persentase Unit Kerja BRPI yang Menerapkan Manajemen Pengetahuan Terstandar (%)	94,00	94,00	133,33	120,00



SASARAN KEGIATAN	INDIKATOR KINERJA KEGIATAN	TARGET TAHUN 2024	TARGET TRIWULAN II 2024	REALISASI TRIWULAN II 2024	%
	8. Persentase Rekomendasi Hasil Pengawasan yang Dimanfaatkan untuk Perbaikan Kinerja BRPI (%)	82,00	82,00	82,00	100,00
	9. Indikator Kinerja Pelaksanaan Anggaran BRPI (Nilai)	93,76	83	96,53	116,30
	10. Nilai Kinerja Anggaran BRPI (Nilai)	82,00	-	-	-
	11. Kemitraan yang Disepakati dan/atau Ditindaklanjuti BRPI (Kemitraan)	8,00	-	-	-
	12. Persentase Dukungan Manajemen Teknis dan Kegiatan Strategis Lainnya BRPI (%)	100,00	100,00	100,00	100,00

Berdasarkan tabel di atas, terdapat 4 (empat) Indikator Kinerja yang memiliki persentase nilai capaiannya melebihi 100% diantaranya IKK Nilai PNPB Satker BRPI dan IKK Persentase Unit Kerja BRPI yang Menerapkan Manajemen Pengetahuan Terstandar dengan capaian 120,00%, serta IKK Indeks Profesionalitas ASN BRPI diperoleh capaian 117,24% dan IKK Indikator Kinerja Pelaksanaan Anggaran BRPI dengan capaian 116,30%. Sedangkan 2 (dua) Indikator Kinerja lainnya yaitu IKK Persentase Rekomendasi Hasil Pengawasan yang Dimanfaatkan untuk Perbaikan Kinerja BRPI dan IKK Persentase Dukungan Manajemen Teknis dan Kegiatan Strategis Lainnya BRPI memperoleh nilai capaian sesuai target yang telah ditetapkan dengan persentase nilai capaian sebesar 100,00%. Secara umum nilai capaian kinerja BRPI pada triwulan II tahun 2024 masuk kategori sangat baik (istimewa).

Namun demikian guna mewujudkan kinerja yang optimal serta dalam rangka meningkatkan akuntabilitas kinerja, perlu dilakukan upaya perbaikan kedepan diantaranya :

1. Melakukan pemantauan secara berkala terhadap indikator kinerja dengan target tahunan untuk memastikan bahwa capaian akhir tahun dapat tercapai sesuai target yang telah ditetapkan;
2. Melakukan verifikasi dan validasi secara berkala untuk memastikan agar capaian kinerja yang didapat sesuai dengan data dukung yang ada; serta



3. Pelaksanaan pengukuran dan pelaporan kinerja dilakukan secara disiplin dan tepat waktu.

Laporan Kinerja triwulan II tahun 2024 ini diharapkan dapat menjadi pertanggungjawaban secara tertulis sekaligus menjadi bahan pertimbangan pimpinan dalam memberikan arahan dalam rangka perbaikan dan peningkatan kinerja untuk tahun-tahun selanjutnya. Sehingga diharapkan dapat terselenggaranya tatakelola pemerintahan yang baik (*good governance*) dan pemerintahan yang bersih (*clean government*).



# I. PENDAHULUAN

## 1.1. LATAR BELAKANG

Dalam rangka peningkatan komersialisasi perikanan budidaya secara berkelanjutan maka perikanan budidaya di Indonesia membutuhkan teknologi inovatif dari hulu hingga hilir sehingga terjadi peningkatan efisiensi dalam suatu usaha atau industri perikanan budidaya. Inovasi teknologi yang efektif dan efisien, berdaya saing tinggi serta berkelanjutan sangat dibutuhkan untuk meningkatkan produksi perikanan budidaya. Teknologi yang inovatif ini perlu didiseminasikan secara cepat dan tepat kepada masyarakat untuk segera diaplikasikan dalam usaha yang *riil* sebagai upaya peningkatan efisiensinya. Salah satu inovasi yang perlu disediakan adalah ketersediaan varietas unggul ikan budidaya. Disamping itu, beberapa aspek yang diharapkan dukungannya adalah infrastruktur, permodalan dan kelembagaan yang efektif.

Penyediaan varietas ikan unggul dapat ditempuh dengan perbaikan kualitas genetik varietas ikan yakni dengan program pemuliaan yang meliputi program seleksi (*selective breeding*), persilangan (hibridisasi), dan rekayasa genetika. Penerapan teknik rekayasa genetika ikan di BRPI sejak tahun 2009 telah menunjukkan kemajuan sehingga dapat terus dikembangkan untuk mendukung pelaksanaan program pemuliaan ikan.

Prospek pengembangan perikanan budidaya sebagai unit usaha sangat terbuka lebar mengingat melimpahnya sumber daya ikan yang dapat dijadikan sebagai bahan atau modal awal usaha tersebut. Secara garis besar komoditas-komoditas perikanan budidaya dapat dikelompokkan menjadi :

1. Komoditas ekspor yang berdaya saing dengan ciri mempunyai pasar internasional, sumberdaya melimpah, sumber devisa, teknologi dikuasai, dan bersifat industri. Komoditas yang tergolong dalam kategori ini diantaranya adalah tuna, udang windu, udang vaname, rumput laut, lobster laut, kepiting, rajungan, bandeng, ikan kerapu, kerang abalon, ikan nila dan ikan hias;
2. Komoditas ketahanan pangan dengan ciri mempunyai pasar domestik, sumberdaya cukup tersedia, mudah dipelihara secara massal, biaya produksi murah, dan



teknologi budidaya mudah diadopsi. Komoditas yang termasuk dalam kategori ini adalah ikan lele, ikan mas, ikan patin dan udang galah; dan

3. Komoditas prospektif yang dapat dikembangkan di masa mendatang. Komoditas yang masuk dalam kategori ini adalah Ikan Gurami, Ikan Sidat, ikan spesifik lokal dan ikan hias air tawar.

Dari prospek yang ditawarkan oleh Sektor Perikanan Budidaya tersebut, dibentuklah Balai Riset Pemuliaan Ikan (BRPI) yang merupakan Unit Pelaksana Teknis Eselon III Kementerian Kelautan dan Perikanan di bidang riset pemuliaan ikan budidaya yang berada di bawah dan bertanggung jawab kepada kepala badan yang menangani riset kelautan dan perikanan serta pengembangan sumber daya manusia kelautan dan perikanan. BRPI berlokasi di Jalan Raya 2 Pantura Sukamandi, Patokbeusi, Subang, Jawa Barat.

Sesuai Peraturan Presiden Nomor: 29 Tahun 2014 tentang Sistem Akuntabilitas Kinerja Instansi Pemerintah (SAKIP), BRPI sebagai salah satu Entitas Akuntabilitas Kinerja Satuan Kerja mempunyai kewajiban untuk :

1. Melaksanakan akuntabilitas kinerja instansi pemerintah sebagai wujud pertanggungjawaban instansi pemerintah dalam mencapai misi dan tujuan organisasi; dan
2. Menyampaikan Laporan Kinerja kepada Pimpinan Unit Organisasi (Eselon I).

## 1.2. TUJUAN

Tujuan penyusunan Laporan Kinerja Balai Riset Pemuliaan Ikan adalah:

1. Sebagai alat penilai kinerja secara kuantitatif, sebagai wujud akuntabilitas pelaksanaan tugas dan fungsi Balai Riset Pemuliaan Ikan menuju terwujudnya *good governance*, dan sebagai wujud transparansi serta pertanggungjawaban kepada masyarakat;
2. Sebagai alat kendali dan alat pemacu peningkatan kinerja setiap unit organisasi di lingkungan Balai Riset Pemuliaan Ikan; serta
3. Sebagai umpan balik (*feed back*) untuk perbaikan kinerja di triwulan berikutnya.



### 1.3. TUGAS, FUNGSI DAN STRUKTUR ORGANISASI

Balai Riset Pemuliaan Ikan (BRPI) merupakan Unit Pelaksana Teknis (UPT) Kementerian Kelautan dan Perikanan di bidang riset pemuliaan ikan yang berada di bawah dan bertanggungjawab kepada Kepala Badan yang menangani riset kelautan dan perikanan serta pengembangan sumber daya manusia kelautan dan perikanan yang mempunyai tugas melaksanakan kegiatan riset pemuliaan ikan budidaya. Dalam melaksanakan tugas ini, BRPI menyelenggarakan fungsi sebagai berikut :

1. Melaksanakan penyusunan rencana program dan anggaran, pemantauan, evaluasi dan pelaporan;
2. Melaksanakan riset pemuliaan ikan budidaya yang meliputi perbenihan, genetika, biologi, reproduksi, fisiologi dan bioteknologi untuk menghasilkan ikan unggul;
3. Melaksanakan pelayanan teknis, jasa, informasi, komunikasi dan kerja sama riset;
4. Melaksanakan pengelolaan prasarana dan sarana riset; dan
5. Melaksanakan urusan tata usaha dan rumah tangga Balai Riset Pemuliaan Ikan.

Untuk memenuhi tugas dan fungsi seperti tersebut di atas, BRPI melaksanakan kegiatan-kegiatan sebagai berikut :

1. Menyelenggarakan riset pemuliaan ikan dalam bentuk perakitan strain dan penyusunan paket teknologi dalam rangka menghasilkan varietas ikan unggul untuk mendukung inovasi teknologi perikanan budidaya yang produktif, efisien dan berkelanjutan;
2. Menyelenggarakan layanan ilmu pengetahuan dan teknologi, antara lain pengelolaan dan peran serta dalam jejaring pemuliaan ikan, pengelolaan jaringan informasi dan penyebarluasan hasil-hasil riset melalui pengelolaan dokumentasi dan perpustakaan, pameran, seminar, pelatihan magang, jasa konsultasi serta media cetak, elektronik dan internet;
3. Menyelenggarakan layanan perkantoran yang meliputi antara lain pemenuhan kebutuhan sehari-hari perkantoran, langganan daya dan jasa, pemeliharaan gedung kantor serta sarana dan prasarana riset serta operasionalisasi kantor;
4. Melaksanakan dukungan manajemen terhadap kegiatan riset yang meliputi penyusunan program dan anggaran, pelayanan teknis, ketatausahaan serta monitoring dan evaluasi;

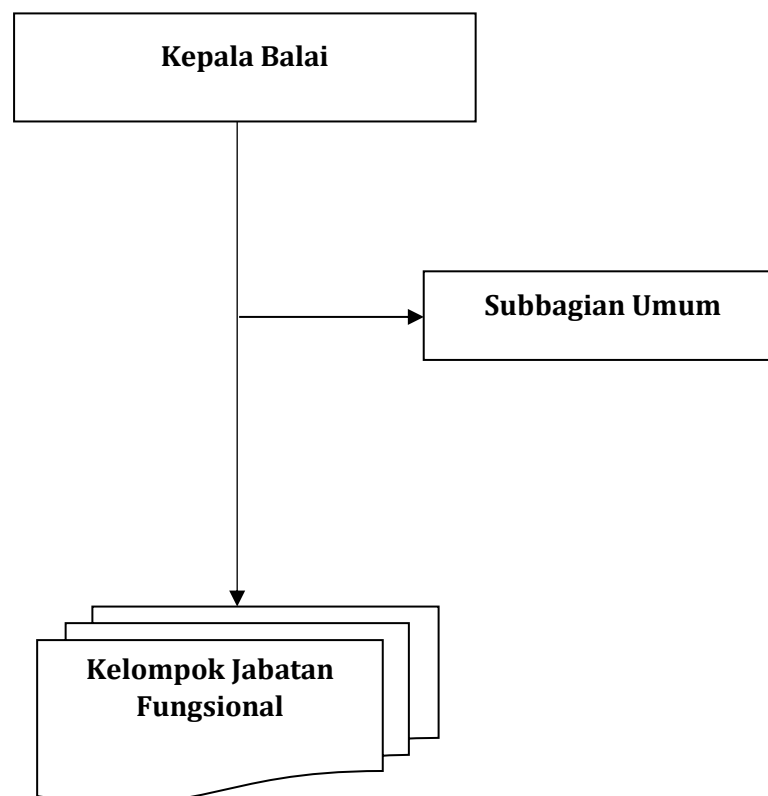




5. Melaksanakan pembinaan sumber daya manusia menuju penciptaan sistem dan budaya kerja yang berasaskan kejujuran, kreativitas, produktivitas serta profesionalisme; dan
6. Meningkatkan pendayagunaan sumber daya riset melalui penggalangan kerjasama dalam rangka terselenggaranya suasana kerja yang kondusif dan meningkatnya kesejahteraan pegawai.

Sesuai dengan Peraturan Menteri Kelautan dan Perikanan Nomor 79/PERMEN-KP/2020 tentang Organisasi dan Tata Kerja Balai Riset Pemuliaan Ikan, BRPI dipimpin oleh seorang Kepala yang dibantu oleh Struktur sebagai berikut:

- a. Subbagian Umum; dan
- b. Kelompok Jabatan Fungsional.



**Gambar 2.** Struktur Organisasi Satuan Kerja Balai Riset Pemuliaan Ikan (BRPI)

Sejalan dengan perkembangan, pada tanggal 24 Agustus 2021 setelah terbitnya Peraturan Presiden Nomor 78 Tahun 2021 tentang Badan Riset dan Inovasi Nasional (BRIN) yang menyebutkan bahwa tugas, fungsi dan kewenangan pada unit kerja yang melaksanakan penelitian, pengembangan dan penerapan ilmu pengetahuan dan



teknologi di lingkungan kementerian/lembaga dialihkan menjadi tugas, fungsi dan kewenangan BRIN (tertuang dalam Pasal 65 ayat 1) sehingga BRPI tidak dapat lagi melaksanakan tugas dan fungsi riset.

Sementara itu, dalam rangka melaksanakan Keputusan Menteri Kelautan dan Perikanan Nomor 43 Tahun 2023 tentang Mekanisme Kerja untuk Penyederhanaan Birokrasi di Lingkungan Kementerian Kelautan dan Perikanan, perlu menugaskan pegawai dalam bentuk Surat Tugas untuk menjadi ketua dan/atau anggota Tim Kerja pada Balai Riset Pemuliaan Ikan. Sesuai dengan Surat Tugas Kepala Balai Riset Pemuliaan Ikan nomor B.3/BPPSDM-BRPI/KP.440/I/2024 tanggal 2 Januari 2024 menyebutkan bahwa memberi tugas kepada seluruh pegawai Balai Riset Pemuliaan Ikan untuk:

- 1) menjadi ketua dan/atau anggota sesuai susunan keanggotaan Tim Kerja;
- 2) memastikan pencapaian Indikator Kinerja dan pelaksanaan Uraian Fungsi dengan penuh tanggung jawab; dan
- 3) menyampaikan laporan secara berkala atau sewaktu-waktu apabila diperlukan kepada Kepala Balai Riset Pemuliaan Ikan.
- 4) Segala biaya yang timbul berkaitan dengan pelaksanaan tugas ini dibebankan kepada DIPA Satuan Kerja Balai Riset Pemuliaan Ikan, Nomor SP DIPA-032.12.2.403832/2024, tanggal 28 November 2023.

Susunan keanggotaan Tim Kerja Balai Riset Pemuliaan Ikan hasil perhitungan analisis beban kerja pegawai, Susunan Tim kerja BRPI hanya terdiri dari 1 tim kerja, yaitu Dukungan Manajemen. Adapun uraian fungsi Tim Kerja Dukungan Manajemen Balai Riset Pemuliaan Ikan antara lain:

- a) Koordinasi dan pelaksanaan identifikasi potensi PNBPNP; perencanaan target PNBPNP per bulan; pelaksanaan administrasi penyetoran PNBPNP; dan koordinasi realisasi PNBPNP per bulan;
- b) Koordinasi dalam identifikasi dan perencanaan Tenaga Kerja yang terlibat dalam pelaksanaan kegiatan SFV UPT BRPI secara langsung maupun tidak langsung;
- c) Koordinasi dan pelaksanaan penyiapan dokumen keperluan pemeriksaan aparat fungsional (BPK) dalam rangka Pemeriksaan atas Laporan Keuangan Semester I dan Tahunan Unaudited dan tindak lanjutnya serta



penataan dokumen keuangan, dan melaksanakan tugas lain yang diberikan pimpinan.


- d) Koordinasi dan pelaksanaan penyiapan dokumen keperluan Peningkatan Indeks Profesionalitas ASN (IP-ASN), Penilaian Kinerja pegawai (target, realisasi, bukti dukung, penilaian perilaku dan pencetakan), perubahan status administrasi kepegawaian (KP, KGB, Mutasi, Pensiun, Penghargaan, sumpah PNS, Ijin Belajar, Tugas Belajar, Ujian Dinas, Penyesuaian Ijazah, peningkatan kapasitas pegawai (Diklat), Keikutsertaan Seminar, Workshop dan Bimtek, Uji Kompetensi ASN, Data Simpeg, perkawinan dan perceraian), pakta integritas, rekapitulasi dan evaluasi kedisiplinan pegawai, dokumen peta jabatan dan analisis beban kerja, daftar pemangku, nama jabatan dan kelas jabatan dalam rangka penataan pegawai, LHKPN, benturan kepentingan dan melaksanakan tugas lain yang diberikan pimpinan.
- e) Koordinasi, persiapan dan pelaksanaan penyusunan dokumen perencanaan program, kebijakan, kegiatan, dan anggaran kelautan dan perikanan, Pendampingan perencanaan kegiatan dan anggaran, pelaporan kegiatan, dan melaksanakan tugas lain yang diberikan pimpinan.
- f) Koordinasi, persiapan dan pelaksanaan penyusunan pengukuran kinerja, pelaporan kinerja, evaluasi kinerja, capaian kinerja dan melaksanakan tugas lain yang diberikan pimpinan.
- g) Melaksanakan penerapan manajemen pengetahuan yang terstandar, dan melaksanakan tugas lain yang diberikan pimpinan.
- h) Koordinasi dan pelaksanaan penyusunan dokumen usulan kegiatan dan anggaran, penyusunan Manajemen Resiko (MR), pengelolaan belanja pegawai, perencanaan kebutuhan keuangan dan pertanggung jawaban keuangan, realisasi keuangan, laporan perbendaharaan dan akuntansi, penyampaian SPT, laporan keuangan, system pengendalian internal pemerintah (SPIP), penyiapan dokumen keperluan pengawasan aparat fungsional (internal dan Eksternal/ Itjen KKP dan BPKP) dan tindak lanjutnya serta penataan dokumen keuangan, dan melaksanakan tugas lain yang diberikan pimpinan.



- i) Koordinasi, persiapan dan pelaksanaan penyusunan pengukuran indikator kinerja pelaksanaan anggaran yang meliputi 8 komponen indikator dan melaksanakan tugas lainnya yang diberikan pimpinan.
- j) Koordinasi, persiapan dan pelaksanaan penyusunan pengukuran kinerja anggaran dan melaksanakan tugas lainnya yang diberikan pimpinan.
- k) Koordinasi, persiapan dan pelaksanaan kemitraan dengan pihak yang melaksanakan kerjasama dengan BRPI dan melaksanakan tugas lainnya yang diberikan pimpinan.
- l) Koordinasi, persiapan dan pelaksanaan layanan dukungan manajemen internal BRPI serta melaksanakan tugas lainnya yang diberikan pimpinan.

#### 1.4. KERAGAAN SUMBER DAYA MANUSIA (SDM)

Pegawai Balai Riset Pemuliaan Ikan pada triwulan II tahun 2024 berjumlah 76 orang yang terdiri atas 28 orang PNS, 1 orang PPPK, 10 orang PPNPN, dan 37 orang PJLP. Terdapat penambahan 1 pegawai PNS mutasi dari Politeknik KP Bone dengan terhitung mulai tanggal 1 Juni 2024. Berikut rincian sebaran pegawai tersebut :



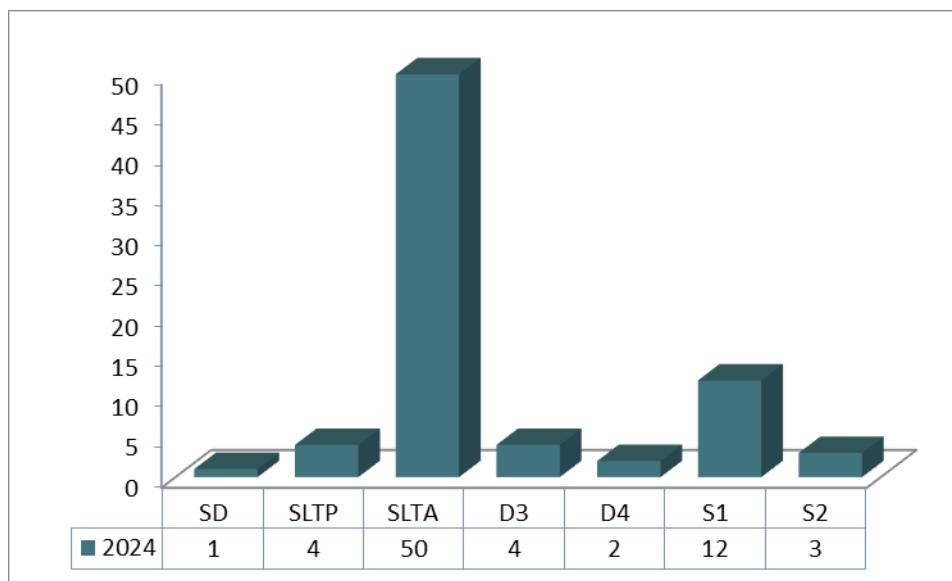
Gambar 3. Sebaran Pegawai BRPI Tahun 2024

Keragaan PNS BRPI berdasarkan status kepegawaian dan jabatan fungsional pada tahun 2024 ialah sebagai berikut :



**Gambar 4.** Keragaan PNS BRPI Tahun 2024

Sementara itu sebaran seluruh pegawai menurut tingkat pendidikan pada tahun 2024 tersaji sebagai berikut :



**Gambar 5.** Sebaran Pegawai Menurut Tingkat Pendidikan Tahun 2024

Dalam rangka peningkatan kapasitas serta kualitas sumber daya manusia terdapat 1 orang instruktur Balai Riset Pemuliaan Ikan melaksanakan tugas belajar S3.

### 1.5. SISTEMATIKA LAPORAN KINERJA

Laporan kinerja ini bertujuan untuk mengkomunikasikan pencapaian kinerja BRPI sampai dengan triwulan II tahun 2024, yaitu dengan melakukan analisis atas capaian kinerja (*performance results*) terhadap rencana kinerja (*performance plans*). Analisis



tersebut memungkinkan untuk dapat mengidentifikasi sejumlah celah kinerja (*performance gap*) sebagai umpan balik perbaikan kinerja di tahun-tahun selanjutnya. Sejalan dengan hal tersebut, sistematika penyajian Laporan Kinerja adalah sebagai berikut :

- **Kata Pengantar**, menyajikan pengantar laporan;
- **Ringkasan Eksekutif**, menyajikan uraian singkat tentang tujuan, sasaran, capaian kinerja dan upaya perbaikan kedepan;
- **Bab I – Pendahuluan**, menyajikan latar belakang, tugas dan fungsi, struktur organisasi, keragaan SDM di BRPI, sistematika laporan kinerja, permasalahan dan potensi;
- **Bab II – Perencanaan Kinerja**, menyajikan uraian singkat tentang Rencana Strategis BRPI Tahun 2020-2024, Rencana Kerja Tahun 2024, Perjanjian Kinerja BRPI Tahun 2024, serta Pengukuran Kinerja;
- **Bab III – Akuntabilitas Kinerja**, menyajikan hasil capaian kinerja dari setiap indikator-indikator kinerja disertai analisis terhadap capaian kinerja dan anggaran Tahun 2024; dan
- **Bab IV – Penutup**, menyajikan kesimpulan terhadap pencapaian kinerja pada Tahun 2024, permasalahan dan rekomendasi.
- **Lampiran:**
  1. Perjanjian Kinerja BRPI Tahun Anggaran 2024; dan
  2. Surat Tugas Tim Pengelola Kinerja Tahun 2024.

## 1.6. POTENSI DAN PERMASALAHAN

### 1.6.1. POTENSI

Dalam menjalankan tugas dan fungsinya, BRPI didukung oleh sumber daya manusia, sumber daya finansial dan sumber daya fisik. Sumber daya fisik berupa aset kantor yang meliputi tanah, gedung dan bangunan kantor, tambak/kolam percobaan, laboratorium, ruang pertemuan dan perpustakaan. Keberadaan sumber daya manusia dan Iptek memiliki peran strategis dalam mendukung pencapaian pembangunan kelautan dan perikanan secara keseluruhan.



#### a) Sumber Daya Manusia (SDM)

Penggerak utama keberhasilan pencapaian tujuan dan sasaran BRPI adalah ketersediaan sumber daya manusia (SDM) dengan kualitas yang andal. Sumber daya manusia BRPI terdiri atas: jabatan struktural, tenaga jabatan fungsional tertentu, jabatan fungsional umum, dan tenaga kontrak. Jumlah pegawai BRPI yang berstatus ASN adalah sebanyak 28 orang PNS dan 1 orang PPPK, yang terbagi dalam beberapa ruang fungsi antara lain: 1 orang jabatan struktural, 11 orang jabatan fungsional tertentu (instruktur, teknisi kesehatan ikan, teknisi akuakultur, perencana, analis keuangan, pranata keuangan), dan 17 orang fungsional umum/tenaga administrasi.

Selain jumlah, kapasitas dan kapabilitas pegawai senantiasa diupayakan meningkat sesuai dengan kebutuhan pekerjaan untuk menjalankan tugas dan fungsi BRPI. Kebutuhan terhadap SDM dengan kapasitas yang andal semakin dirasakan dalam rangka sertifikasi serta akreditasi laboratorium dan manajemen kantor. Peningkatan kapasitas sumber daya manusia BRPI dilakukan melalui jalur magang maupun pelatihan jangka pendek, dan pelatihan jangka panjang (tugas belajar dan ijin belajar).

Kebutuhan tenaga fungsional dengan asumsi SOTK baru BRPI sebagai lembaga pelatihan diantaranya fungsional Instruktur, Widyaiswara, Analis Akuakultur, Teknisi Akuakultur, Teknisi Kesehatan Ikan, dan Penyuluh. Sementara itu, untuk fungsional pendukungnya antara lain Perencana, Analis Pengelola Keuangan APBN, Pranata Keuangan APBN, Pranata Humas, Arsiparis, Pustakawan, Pengelola Barang/Jasa, Pranata Laksana Barang, Pranata Komputer, Analis dan Pranata SDM Aparatur.

#### b) Sumber Daya Finansial

Sumber daya finansial atau anggaran BRPI bersumber utama dari Anggaran Pendapatan dan Belanja Negara (APBN) baik dalam bentuk Rupiah Murni (RM) maupun dari Penerimaan Negara Bukan Pajak (PNBP). Selain itu, kerja sama dengan beberapa institusi baik dalam negeri maupun luar negeri merupakan salah satu alternatif dalam memperoleh dana riset di BRPI.

Anggaran di BRPI terdiri dari anggaran untuk kebutuhan dukungan manajemen dan pelaksanaan tugas teknis riset, layanan perkantoran, layanan jasa riset untuk masyarakat, serta pengadaan dan pengelolaan sarana prasarana. Kebutuhan anggaran BRPI dengan asumsi SOTK baru sebagai lembaga pelatihan,



maka pada tahun 2024 jumlah anggaran yang diterima BRPI menunjukkan kecenderungan menurun terutama untuk dukungan manajemen sedangkan untuk anggaran belanja operasional cenderung meningkat dari tahun ke tahun.

Pelaksanaan kegiatan untuk mencapai tujuan dan sasaran yang ditetapkan terutama dilandaskan pada ketersediaan anggaran pemerintah (APBN). Namun demikian, dengan kondisi keuangan negara yang semakin terbatas, akan dilakukan upaya untuk mendapatkan dana insentif kegiatan dengan menjalin kerjasama dengan pihak lain.

### c) Sumber Daya Fisik

Dalam melaksanakan tugas dan fungsi serta untuk mencapai sasaran dan tujuan, BRPI mempunyai sumber daya fisik atau sarana dan prasarana penunjang yang memadai yang terletak di dalam kawasan seluas lebih dari 50 Ha. Sarana dan prasarana yang tersedia digunakan untuk kegiatan penelitian dan kegiatan administrasi penelitian. Sarana riset yang dimiliki BRPI adalah sebagai berikut:

1. Panti benih (*hatchery*) untuk setiap komoditas, yang dilengkapi dengan fasilitas pemijahan dan berbagai bak dengan jenis dan ukuran berbeda untuk pemeliharaan larva dan benih;
2. Perkolaman yang meliputi bak beton sejumlah 249 buah dengan ukuran 25, 50 dan 200 m<sup>2</sup> untuk pemeliharaan benih dan pengamatan keragaan kandidat ikan strain unggul; kolam tanah sejumlah 93 buah dengan ukuran 200 m<sup>2</sup> hingga 5.000 m<sup>2</sup> untuk pemeliharaan induk dan pemeliharaan pembesaran ikan kandidat strain unggul, serta reservoir atau kolam penampung air untuk menjaga kesinambungan pasokan air terutama pada musim kering;
3. Laboratorium Fisiologi dan Genetika, untuk melakukan pengamatan karakter genetik ikan, termasuk peralatan untuk melakukan transgenesis serta Laboratorium Lingkungan, untuk melakukan pengamatan parameter kimiawi pada ikan dan kualitas lingkungan pemeliharaan ikan;
4. Peralatan dan mesin penunjang riset seperti pompa air, pompa aerasi, kincir, blower, alat berat (*excavator*), jaring, waring dan lain-lain.

Untuk menunjang kegiatan riset, BRPI dilengkapi dengan sarana pendukung dan prasarana administrasi yang meliputi antara lain:





1. Gedung Administrasi dengan luas total kurang lebih 1.540 m<sup>2</sup> terdiri dari Ruang Kepala, Ruang Administrasi, Ruang Peneliti dan Teknisi, Ruang Perpustakaan, Ruang Arsip, Ruang Ibadah dan Ruang Rapat serta Auditorium. Gedung Administrasi dilengkapi dengan jaringan internet, baik jaringan kabel maupun jaringan nirkabel;
2. Perumahan dinas pegawai yang terdiri dari berbagai ukuran rumah dinas mulai dari ukuran 36 m<sup>2</sup> sampai dengan 180 m<sup>2</sup> di dalam kawasan BRPI sehingga memudahkan pegawai untuk mendapatkan tempat tinggal;
3. Rumah Tamu (*Guest House*) dan asrama (*dormitory*) untuk menampung tamu dinas yang berkunjung dan mahasiswa atau siswa yang melakukan praktek, magang atau penelitian;
4. Kendaraan Operasional berupa mobil, sepeda motor roda dua dan sepeda motor roda tiga.

### 1.6.2. PERMASALAHAN

Masalah dan tantangan yang dihadapi dalam pelaksanaan tugas dan fungsi Balai Riset Pemuliaan Ikan (BRPI) dalam mendukung pembangunan KP yaitu terbitnya Peraturan Presiden Nomor 78 Tahun 2021 tentang Badan Riset dan Inovasi Nasional, sebagian besar peneliti dan teknisi litkayasa di lingkungan Balai Riset Pemuliaan Ikan melakukan penyesuaian dengan melakukan perpindahan ke Badan Riset dan Inovasi Nasional, sehingga akan terjadi transformasi kelembagaan baik Pusat maupun UPT lingkup BPPSDM dan berdasarkan Peraturan Presiden Nomor 38 Tahun 2023 tentang Kementerian Kelautan dan Perikanan pada Pasal 6 “Badan Riset Sumberdaya Manusia (BRSDM) menjadi Badan Penyuluhan dan Pengembangan Sumberdaya Manusia Kelautan dan Perikanan (BPPSDM).

Berdasarkan Peraturan Menteri Kelautan dan Perikanan Nomor 5 Tahun 2024 tentang Organisasi dan Tata Kerja Kementerian Kelautan dan Perikanan tertuang pada pasal 157 bahwa Susunan Organisasi BPPSDM level Eselon II terdiri dari Pusat Penyuluhan Kelautan dan Perikanan, Pusat Pendidikan Kelautan dan Perikanan, serta Pusat Pelatihan Kelautan dan Perikanan. Dalam masa transisi organisasi level Unit Pelaksana Teknis (UPT), untuk sementara BRPI melaksanakan fungsi koordinasi dengan Sekretariat BPPSDM menunggu sampai terbitnya SOTK baru.



# II. PERENCANAAN DAN PERJANJILAN KINERJA

## 2.1. RENCANA STRATEGIS

Rencana Strategis Balai Riset Pemuliaan Ikan tahun 2020-2024 berisi langkah-langkah strategis jangka menengah yang akan memberikan arahan bagi penyelenggaraan penelitian pemuliaan ikan budidaya dalam rangka menunjang visi pembangunan kelautan dan perikanan selama periode Tahun 2020-2024. Penyusunan Rencana Strategis (Renstra) BRPI tahun 2020-2024, mengacu pada Renstra Pusat Riset Perikanan yang berada di bawah Badan Riset dan Sumberdaya Manusia Kelautan dan Perikanan (BRSDM KP). Renstra ini berfungsi sebagai instrument untuk mengelola segala sumber daya yang ada untuk menyusun perkiraan-perkiraan dalam jangka waktu 5 (lima) tahun ke depan. Sebagai sebuah dokumen perencanaan maka selanjutnya renstra memerlukan penyesuaian-penyesuaian dengan kondisi terkini terutama terkait adanya perubahan kebijakan. Penyesuaian tersebut dilakukan setelah adanya proses evaluasi secara berkesinambungan sebagai bagian dari siklus perencanaan tahunan. Evaluasi ini dilakukan untuk menanggapi perubahan kondisi lingkungan strategis actual yang terjadi di lingkup nasional, kementerian, atau sub sektor perikanan budidaya itu sendiri.

### A. Visi

Visi didasarkan pada visi Indonesia 2045 yaitu mewujudkan Indonesia sebagai negara yang berdaulat, adil dan makmur. Visi Presiden 2020-2024 adalah **“Terwujudnya Indonesia Maju yang Berdaulat, Mandiri, dan Berkepribadian, berlandaskan Gotong Royong”**. Sebagai organisasi yang membantu Presiden untuk urusan kelautan dan perikanan, maka visi KKP 2020-2024 ditetapkan untuk mendukung terwujudnya Visi Presiden.

Visi KKP 2020-2024 adalah **“Terwujudnya Masyarakat Kelautan dan Perikanan yang Sejahtera dan Sumber Daya Kelautan dan Perikanan yang**



**Berkelanjutan” untuk mewujudkan “Indonesia Maju yang Berdaulat, Mandiri, dan Berkepribadian, berlandaskan Gotong Royong”.**

BRSDM KP mempunyai visi yaitu **“Terwujudnya Masyarakat Kelautan dan Perikanan yang Sejahtera dan Sumber Daya Kelautan dan Perikanan yang Berkelanjutan”** untuk mewujudkan Indonesia maju yang berdaulat, mandiri, dan berkepribadian, berlandaskan gotong-royong. Berdasarkan visi BRSDM KP tersebut, maka visi yang ditetapkan BRPI adalah **Menjadi lembaga riset yang inovatif dan terkemuka dibidang pemuliaan ikan budidaya.**

## **B. Misi**

Misi yang diemban oleh BRPI adalah sebagai berikut:

1. Menghasilkan varietas unggul melalui kegiatan riset pemuliaan ikan budidaya yang inovatif; serta
2. Mendiseminasikan varietas unggul ikan budidaya hasil pemuliaan dengan informasi dan Iptek pemuliaannya;

Dalam rangka menjalankan misi tersebut, BRPI merancang kegiatan yang dilaksanakan melalui sistem dan budaya kerja yang berasaskan kejujuran, kreativitas, produktivitas dan profesionalisme. Kegiatan di BRPI bersifat strategis dan berskala nasional sebagai penjabaran dari misi yang diemban dengan maksud untuk:

1. Merumuskan dan memecahkan permasalahan nasional di bidang penyediaan induk dan benih ikan unggul dalam upaya peningkatan produktivitas dan kesejahteraan hidup masyarakat perikanan;
2. Menyediakan informasi teknis yang berhubungan dengan pemuliaan ikan budidaya untuk memenuhi fungsi sebagai institusi rujukan dalam bidang tersebut;
3. Mendukung kegiatan instansi terkait baik di lingkup Kementerian Kelautan dan Perikanan, Pemerintah Daerah, Perguruan Tinggi, Lembaga Swadaya Masyarakat (LSM) dan lain-lain serta menjalin kerjasama dengan institusi lain baik dalam maupun luar negeri.



### C. Tujuan

Tujuan BRPI dalam kurun waktu 2020-2024 adalah sebagai berikut:

1. Menghasilkan produk biologi yang dilengkapi dengan paket teknologi, data dan informasi ilmiah pendukung;
2. Menghasilkan data dan/atau informasi ikan ekonomis penting di Indonesia;
3. Mengembangkan kapasitas sumber daya riset melalui peningkatan jumlah dan kapasitas SDM, sarana dan prasarana riset serta sistem kerja yang dinamis dan kondusif;
4. Menyebarluaskan varietas unggul ikan budidaya hasil pemuliaan serta menjalin kerjasama penelitian pemuliaan ikan budidaya.

**Tabel 2.** Keterkaitan Visi, Misi dan Tujuan dalam Renstra BRPI 2020-2024

Visi	Misi	Tujuan
Menjadi lembaga riset yang inovatif dan terkemuka dibidang pemuliaan ikan budidaya	Misi 1. Menghasilkan varietas unggul melalui kegiatan riset pemuliaan ikan budidaya yang inovatif	Menghasilkan produk biologi yang dilengkapi dengan paket teknologi, data dan informasi ilmiah pendukung
		Menghasilkan data dan/atau informasi ikan ekonomis penting di Indonesia
		Mengembangkan kapasitas sumberdaya riset melalui peningkatan jumlah dan kapasitas SDM, sarana dan prasarana riset serta sistem kerja yang dinamis dan kondusif
	Misi 2. Mendiseminasikan varietas unggul ikan budidaya hasil pemuliaan beserta informasi dan lptek pemuliaannya	Menyebarluaskan varietas unggul ikan budidaya hasil pemuliaan serta menjalin kerjasama penelitian pemuliaan ikan budiday

### 2.2. SASARAN PROGRAM

Sasaran strategis pembangunan kelautan dan perikanan merupakan kondisi yang diinginkan dapat dicapai oleh KKP sebagai suatu outcome/impact dari beberapa program yang dilaksanakan. Sasaran Strategis (SS) KKP terdiri dari :

- SS-1** Kesejahteraan masyarakat kelautan dan perikanan meningkat
- SS-2** Sumber daya kelautan dan perikanan berkelanjutan
- SS-3** **Ekonomi sektor kelautan dan perikanan meningkat**



- SS-4 Kapasitas dan kompetensi SDM kelautan dan perikanan meningkat**
- SS-5 Tatakelola SDKP bertanggung jawab
- SS-6 Industrialisasi kelautan dan perikanan berdaya saing
- SS-7 Pengawasan dan penegakan hukum bidang kelautan dan perikanan efektif
- SS-8 Reformasi Birokrasi KKP yang berkualitas**

Dengan memperhatikan misi KKP dan tujuan BPPSDM tahun 2020-2024, maka sasaran program (SP) yang akan dicapai BPPSDM pada Tahun 2020-2024 mengacu pada sasaran strategis KKP adalah sebagai berikut :

- SP-1 SDM KP Peserta Diklat yang Terserap di Dunia Usaha dan Dunia Industri
- SP-2 SDM KP Peserta Diklat untuk Membentuk Start Up (Usaha Rintisan)
- SP-3 Kelompok Kelautan dan Perikanan yang ditumbuhkan dan dikembangkan
- SP-4 Iptek Hasil Kegiatan Pendidikan, Pelatihan, dan Penyuluhan KP yang Dimanfaatkan oleh Masyarakat
- SP-5 Sarana dan Prasarana Pendidikan, Pelatihan dan Penyuluhan yang Ditingkatkan
- SP-6 Tatakelola pemerintahan yang baik Lingkup BPPSDM**

Sedangkan Pusrisikan sendiri memiliki sasaran kegiatan (SK) yang akan dicapai Tahun 2020-2024 mengacu pada sasaran program BPPSDM (SP-6) yang diturunkan dari sasaran strategis KKP (SS-8) yaitu :

#### **SK-1 Terpuhinya Layanan Dukungan Manajemen Eselon I dan Satker**

Dengan memperhatikan misi dan tujuan Balai Riset Pemuliaan Ikan tahun 2020-2024, maka sasaran strategis yang akan dicapai pada tahun 2020-2024 mengacu pada Sasaran Strategis KKP, Sasaran Program BRSDM KP dan Sasaran Kegiatan Pusat Riset Perikanan, maka sasaran kegiatan yang diturunkan ke Balai Riset Pemuliaan Ikan yaitu:

#### **SK-1 Terpuhinya Layanan Dukungan Manajemen Eselon I dan Satker**

### **2.2.1. REVIU RENSTRA**

Renstra Balai Riset Pemuliaan Ikan tahun 2020-2024 menjelaskan bahwa sasaran kegiatan pembangunan perikanan melalui pelaksanaan program riset merupakan kondisi yang diinginkan dapat dicapai oleh Balai Riset Pemuliaan Ikan sebagai suatu



*output/outcome* dari kegiatan yang dilaksanakan. Pada tahun 2024 telah dilakukan Reviu terhadap target kinerja yang tercantum pada Bab IV bagian 4.1.2. Dokumen Rencana Strategis BRPI Nomor : 55/BRSDM/KEP-BRPI/2021, tanggal 19 Agustus 2021. Dasar perubahan target Indikator Kinerja adalah dokumen Penetapan Kinerja Revisi yang ditandatangani oleh Kepala Balai Riset Pemuliaan Ikan dengan Kepala Pusat Riset Perikanan. Beberapa indikator kinerja yang mengalami penyesuaian antara lain :

- a. Penghapusan target dan indikator kinerja “Desa Mitra/ Kawasan Mitra yang Menerapkan Iptek Perikanan” dengan satuan (paket);
- b. Penghapusan target dan indikator kinerja “Data dan/ atau Informasi Hasil Riset BRPI” dengan satuan (paket);
- c. Penghapusan target dan indikator kinerja “Karya Tulis Ilmiah Riset BRPI yang Dipublikasikan” dengan satuan (dokumen);
- d. Penghapusan target dan indikator kinerja “Produk Biologi Hasil Riset BRPI” dengan satuan (produk);
- e. Penghapusan target dan indikator kinerja “Penerapan Teknologi Adaptif Lokasi Hasil Riset BRPI” dengan satuan (paket);
- f. Penghapusan target dan indikator kinerja “Sarana dan Prasarana Riset BRPI yang Ditingkatkan Kapasitasnya” dengan satuan (unit);
- g. Penghapusan target dan indikator kinerja “Sertifikasi Kelembagaan BRPI yang Terstandar” dengan satuan (lembaga);
- h. Perubahan narasi dan volume target indikator kinerja “Jejaring dan/ atau Kerjasama Riset BRPI yang Disepakati dan/ atau Ditindaklanjuti” dengan satuan (keepakatan) menjadi “Kemitraan yang Disepakati dan/atau Ditindaklanjuti BRPI” dengan target 8 Kemitraan;
- i. Penghapusan target dan indikator kinerja “Unit kerja BRPI yang lolos penilaian Menuju WBK” dengan satuan (Satker);
- j. Perubahan narasi dan volume target indikator kinerja “Batas Tertinggi Nilai Temuan LHP BPK atas LK BRPI” (%) dengan target  $\leq 1$  % menjadi “Batas Tertinggi Nilai Temuan Laporan Hasil Pemeriksaan BPK-RI atas LK BRPI” (%) dengan target  $\leq 0,5$  %;
- k. Perubahan volume target indikator kinerja “Nilai Rekonsiliasi Kinerja BRPI” dengan satuan (Nilai) yang semula 80 Nilai menjadi 94 Nilai;



- l. Perubahan narasi dan volume target indikator kinerja “Unit Kerja BRPI yang Menerapkan Sistem Manajemen Pengetahuan yang Terstandar” (%) dengan target 84 % menjadi “Persentase Unit Kerja BRPI yang Menerapkan Manajemen Pengetahuan Terstandar” (%) dengan target 94 %;
- m. Perubahan volume target indikator kinerja “Indikator Kinerja Pelaksanaan Anggaran BRPI” dengan satuan (Nilai) yang semula 89 Nilai menjadi 93,76 Nilai;
- n. Perubahan narasi dan volume target indikator kinerja “Nilai NKA BRPI” (Nilai) dengan target 86 menjadi “Nilai Kinerja Anggaran BRPI” (Nilai) dengan target 82 Nilai;
- o. Perubahan narasi indikator kinerja “Persentase Layanan Dukungan Manajemen Internal BRPI” dengan satuan (%) menjadi “Persentase Dukungan Manajemen Teknis dan Kegiatan Strategis Lainnya BRPI” dengan satuan (%).

Dalam rangka meningkatkan kualitas tata Kelola dan efektifitas pelaksanaan kegiatan pembangunan kelautan dan perikanan, maka satker BRPI diwajibkan untuk mencantumkan beberapa indikator kinerja tambahan antara lain:

- a. Penambahan indikator kinerja “Nilai PNBK BRPI” dengan target 408.420.000 Rupiah;
- b. Penambahan indikator kinerja “Penilaian Mandiri SAKIP BRPI” dengan target 80,5 Nilai; dan
- c. Penambahan indikator kinerja “Persentase Rekomendasi Hasil Pengawasan yang Dimanfaatkan Untuk Perbaikan Kinerja BRPI” dengan target 82 %.
- d. Penambahan indikator kinerja “Tenaga Kerja yang Terlibat pada SFV UPT BRPI” dengan target 17 Orang.

Hasil rewiu atas revisi Rencana Strategis BRPI Tahun 2024 tersaji pada Tabel 3 berikut ini:

**Tabel 3.** Hasil Reviu atas Revisi Renstra BRPI Tahun 2024

Sasaran Kegiatan Indikator Kinerja Kegiatan		Tahun 2024		
		Renstra	PK	Keterangan
Hasil Riset dan Inovasi BRPI yang Dimanfaatkan				
1	Desa Mitra/ Kawasan Mitra yang Menerapkan Iptek Perikanan (paket)	1,00	-	Pengalihan fungsi riset ke BRIN sehingga adanya penghapusan target
Tersedianya Data, Informasi dan Rekomendasi Kebijakan Hasil Riset BRPI				



Sasaran Kegiatan Indikator Kinerja Kegiatan		Tahun 2024		
		Renstra	PK	Keterangan
2	Data dan/atau Informasi Hasil Riset BRPI (rekomjak)	1,00	-	Pengalihan fungsi riset ke BRIN sehingga adanya penghapusan target
3	Karya Tulis Ilmiah Riset BRPI yang Dipublikasikan (dokumen)	20,00	-	Pengalihan fungsi riset ke BRIN sehingga adanya penghapusan target
Tersedianya Produk dan Prototipe Hasil Riset BRPI				
4	Produk Biologi Hasil Riset BRPI (produk)	3,00	-	Pengalihan fungsi riset ke BRIN sehingga adanya penghapusan target
5	Penerapan Teknologi Adaptif Lokasi Hasil Riset BRPI (paket)	1,00	-	Pengalihan fungsi riset ke BRIN sehingga adanya penghapusan target
Tersedianya Sarana dan Prasarana Riset BRPI				
6	Sarana dan Prasarana Riset BRPI yang Ditingkatkan Kapasitasnya (unit)	1,00	-	Penyesuaian indikator kinerja berdasarkan Renja BRSDMKP yang telah ditetapkan
Tersedianya Norma, Standard, Prosedur dan Kriteria (NSPK) Riset BRPI				
7	Sertifikasi Kelembagaan BRPI yang Terstandar (lembaga)	1,00	-	Penyesuaian indikator kinerja berdasarkan Renja BRSDMKP yang telah ditetapkan
Tatakelola Pemerintahan yang Baik pada BRPI <b>menjadi</b> "Terpenuhinya Layanan Dukungan Manajemen Eselon I dan Satker"				
9	Jejaring dan/ atau Kerjasama Riset BRPI yang Disepakati dan/ atau Ditindaklanjuti (kesepakatan) - Kemitraan yang Disepakati dan/atau Ditindaklanjuti BRPI (Kemitraan)	8,00 -	- 8,00	Pengalihan fungsi riset ke BRIN sehingga adanya penghapusan target
10	Unit kerja BRPI yang lolos penilaian Menuju WBK (Satker)	-	-	IK ini telah tercapai pada Tahun 2021
11	Nilai PNPB BRPI (Rupiah)	-	408.420.000	Penyesuaian indikator kinerja berdasarkan Renja BRSDMKP yang telah ditetapkan
12	Tenaga Kerja yang Terlibat pada SFV UPT BRPI (Orang)	-	17	Penyesuaian indikator kinerja berdasarkan Renja BRSDMKP yang telah ditetapkan
13	Batas Tertinggi Nilai Temuan LHP BPK atas LK BRPI (%)/ Batas Tertinggi Nilai Temuan Laporan Hasil Pemeriksaan BPK-RI atas LK BRPI (%)	≤1 -	- ≤0,5	Penyesuaian indikator kinerja berdasarkan Renja BRSDMKP yang telah ditetapkan
14	Indeks Profesionalitas ASN BRPI (Indeks)	75,00	78,00	Penyesuaian indikator kinerja berdasarkan Renja BRSDMKP yang telah ditetapkan
15	Penilaian Mandiri SAKIP BRPI (Nilai)	-	80,00	Penyesuaian indikator kinerja berdasarkan Renja BRSDMKP yang telah ditetapkan
16	Nilai Rekonsiliasi Kinerja BRPI (Nilai)	80,00	93,00	Penyesuaian indikator kinerja berdasarkan Renja BRSDMKP yang telah ditetapkan
17	Unit Kerja yang Menerapkan Sistem Manajemen Pengetahuan yang Terstandar BRPI (%)	84,00	-	Penyesuaian indikator kinerja berdasarkan Renja BRSDMKP yang telah ditetapkan





Sasaran Kegiatan Indikator Kinerja Kegiatan		Tahun 2024		
		Renstra	PK	Keterangan
	Persentase Unit Kerja BRPI yang Menerapkan Manajemen Pengetahuan Terstandar (%)	-	92,00	
18	Persentase Rekomendasi Hasil Pengawasan yang Dimanfaatkan Untuk Perbaikan Kinerja BRPI (%)	-	80,00	Penyesuaian indikator kinerja berdasarkan Renja BRSDMKP yang telah ditetapkan
19	Nilai IKPA BRPI/ Indikator Kinerja Pelaksanaan Anggaran BRPI (Nilai)	89,00	93,75	Penyesuaian indikator kinerja berdasarkan Renja BRSDMKP yang telah ditetapkan
20	Nilai NKA BRPI (Nilai)/ Nilai Kinerja Anggaran BRPI (Nilai)	86,00 -	- 82,00	Penyesuaian indikator kinerja berdasarkan Renja BRSDMKP yang telah ditetapkan
21	Persentase Layanan Dukungan Manajemen Internal BRPI (%)/ Persentase Dukungan Manajemen Teknis dan Kegiatan Strategis Lainnya BRPI (%)	100,00 -	- 100,00	Penyesuaian indikator kinerja berdasarkan Renja BRSDMKP yang telah ditetapkan

Dengan mengacu pada sasaran kegiatan Pusat Riset Perikanan yang telah diturunkan (*cascading*) ke level 3 BRPI, maka sasaran kegiatan BRPI tahun 2024 adalah sebagai berikut:

1. Sasaran kegiatan **Terpenuhinya Layanan Dukungan Manajemen Eselon I dan Satker** dengan Indikator Kinerja Kegiatan adalah:

- 1) Nilai PNPB Satker BRPI dengan target 0,307 Rupiah Miliar pada tahun 2023 dan target 408.420.000 Rupiah pada tahun 2024;
- 2) Tenaga Kerja yang Terlibat pada SFV UPT BRPI dengan target 17 Orang pada tahun 2024. Indikator ini merupakan IK Baru yang diturunkan ke BRPI;
- 3) Batas Tertinggi Nilai Temuan Laporan Hasil Pemeriksaan BPK-RI atas LK BRPI dengan target  $\leq 1\%$  pada tahun 2020-2022 menjadi  $\leq 0,5\%$  pada tahun 2023 sampai dengan tahun 2024;
- 4) Indeks Profesionalitas ASN BRPI dengan target 73 sampai dengan 74 Indeks pada tahun 2022 menjadi 78 Indeks pada tahun 2023 dan 80 Indeks pada tahun 2024;
- 5) Penilaian Mandiri SAKIP BRPI dengan target nilai 80 pada tahun 2023 dan target nilai 80,5 pada tahun 2024;
- 6) Nilai Rekonsiliasi Kinerja BRPI dengan target nilai 87 pada tahun 2021 menjadi 93 pada tahun 2023 dan target 94 pada tahun 2024;



- 7) Persentase Unit Kerja BRPI yang Menerapkan Manajemen Pengetahuan Terstandar dengan target 82% sampai dengan 86% pada tahun 2022 menjadi 92% pada tahun 2023 dan 94% pada tahun 2024;
- 8) Persentase Rekomendasi Hasil Pengawasan yang Dimanfaatkan Untuk Perbaikan Kinerja BRPI dengan target 80% pada tahun 2023 dan target 82% pada tahun 2024;
- 9) Indikator Kinerja Pelaksanaan Anggaran BRPI dengan target nilai 88 sampai dengan 93,75 pada tahun 2021 sampai dengan tahun 2023 menjadi target nilai 93,76 pada tahun 2024;
- 10) Nilai Kinerja Anggaran BRPI dengan target nilai 85 sampai dengan 86 pada tahun 2020 – 2021 menjadi target nilai 81 pada tahun 2022 dan menjadi target nilai 82 pada tahun 2023 sampai dengan tahun 2024;
- 11) Kemitraan yang Disepakati dan/atau Ditindaklanjuti BRPI dengan target 8 kesepakatan pada tahun 2023 sampai dengan tahun 2024. Indikator ini merupakan IK yang mengalami penyesuaian nomenklatur dari IKU “Jejaring dan/atau Kerjasama Riset BRPI yang Disepakati dan/ atau Ditindaklanjuti (Kesepakatan)”; dan
- 12) Persentase Dukungan Manajemen Teknis dan Kegiatan Strategis Lainnya BRPI dengan target 100% setiap tahunnya dari tahun 2021 sampai dengan tahun 2024.

### 2.3. RENCANA KERJA TAHUN 2024

Penjabaran dari visi, misi dan tujuan BRPI dituangkan dalam sasaran kegiatan dan indikator kinerja serta target-targetnya. Rencana Strategis tersebut selanjutnya dituangkan dalam Rencana Kerja Tahunan yang merupakan dokumen perencanaan awal yang merepresentasikan rencana dan target kinerja yang jelas dan terukur dalam rentang waktu 1 (satu) tahun tertentu dengan mempertimbangkan sumberdaya yang dimilikinya. Adapun rincian Rencana Kerja BRPI Tahun 2024 dapat dilihat pada Tabel berikut:

**Tabel 4.** Rencana Kerja Tahunan BRPI 2024

KEGIATAN/ SASARAN KEGIATAN		INDIKATOR KINERJA KEGIATAN		TARGET
1	Terpenuhinya Layanan Dukungan Manajemen Eselon I dan Satker	1	Nilai PNPB Satker BRPI (Rupiah)	408.420.000
		2	Tenaga Kerja yang Terlibat pada SFV UPT BRPI (Orang)	17
		3	Batas Tertinggi Nilai Temuan Laporan Hasil Pemeriksaan BPK-RI atas LK BRPI (%)	≤0,5
		4	Indeks Profesionalitas ASN BRPI (indeks)	80
		5	Penilaian Mandiri SAKIP BRPI (Nilai)	80,5
		6	Nilai Rekonsiliasi Kinerja BRPI (Nilai)	94
		7	Persentase Unit Kerja BRPI yang Menerapkan Manajemen Pengetahuan Terstandar (%)	94
		8	Persentase Rekomendasi Hasil Pengawasan yang Dimanfaatkan untuk Perbaikan Kinerja BRPI (%)	82
		9	Indikator Kinerja Pelaksanaan Anggaran BRPI (Nilai)	93,76
		10	Nilai Kinerja Anggaran BRPI (Nilai)	82
		11	Kemitraan yang Disepakati dan/atau Ditindaklanjuti BRPI (Kemitraan)	8
		12	Persentase Dukungan Manajemen Teknis dan Kegiatan Strategis Lainnya BRPI (%)	100

Dalam rangka mendukung pencapaian visi, misi, dan sasaran strategis, maka Rencana anggaran kegiatan tahun 2024 telah dialokasikan untuk memenuhi 3 (tiga) Kerangka Output (KRO), yakni sebagai berikut :

**Tabel 5.** Rencana Anggaran Kegiatan BRPI Tahun 2024

No	SASARAN PROGRAM	ANGGARAN (Rp.)
1	<b>Program Dukungan Manajemen</b>	<b>10.857.446.000</b>
	Layanan Dukungan Manajemen Internal	10.719.550.000
	Layanan Manajemen SDM Internal	31.451.000
	Layanan Manajemen Kinerja Internal	106.445.000
<b>Total Anggaran BRPI Tahun 2024</b>		<b>10.857.446.000</b>

Alokasi pagu anggaran BRPI pada awal Tahun 2024 bersumber dari Anggaran Pendapatan dan Belanja Negara Rupiah Murni (APBN-RM). Pada bulan Februari terdapat revisi Automatic Adjustment (AA) atas dasar Surat Pusat Riset Perikanan Nomor :



B.142/BPPSDM.3/RC.420/I/2024 terkait Usulan Blokir Anggaran Automatic Adjustment (AA) Pusrisikan TA. 2024. Eksersise sumber blokir AA Pusat Riset Perikanan dan lingkungnya senilai Rp2.425.000.000.000,- dan BRPI mendapat kebijakan blokir AA senilai Rp134.000.000,-.

## 2.4. PERJANJIAN KINERJA 2024

Balai Riset Pemuliaan Ikan telah menetapkan target kinerja yang akan dicapai dalam bentuk Perjanjian Kinerja antara Kepala BRPI dengan Kepala Pusat Riset Perikanan. Pada dokumen Perjanjian Kinerja tersebut terdapat 1 (satu) sasaran kegiatan yang harus dicapai. Untuk setiap sasaran kegiatan yang disusun dan ditetapkan memiliki minimal satu satuan ukur pencapaian yang disebut sebagai Indikator Kinerja Kegiatan (IKK). Keseluruhan IKK BRPI pada tahun 2024 berjumlah 12 (dua belas) indikator. Perjanjian Kinerja BRPI pada tahun 2024 ditampilkan pada Tabel berikut :

**Tabel 6.** Perjanjian Kinerja BRPI 2024

KEGIATAN/ SASARAN KEGIATAN		INDIKATOR KINERJA KEGIATAN		TARGET AWAL	TARGET APRIL
1	Terpenuhinya Layanan Dukungan Manajemen Eselon I dan Satker	1	Nilai PNPB Satker BRPI (Rupiah)	408.420.000	408.420.000
		2	Tenaga Kerja yang Terlibat pada SFV UPT BRPI (Orang)	17	17
		3	Batas Tertinggi Nilai Temuan Laporan Hasil Pemeriksaan BPK-RI atas LK BRPI (%)	≤0,5	≤0,5
		4	Indeks Profesionalitas ASN BRPI (indeks)	80	80
		5	Penilaian Mandiri SAKIP BRPI (Nilai)	80,5	80,5
		6	Nilai Rekonsiliasi Kinerja BRPI (Nilai)	94	94
		7	Persentase Unit Kerja BRPI yang Menerapkan Manajemen Pengetahuan Terstandar (%)	94	94
		8	Persentase Rekomendasi Hasil Pengawasan yang Dimanfaatkan untuk Perbaikan Kinerja BRPI (%)	82	82
		9	Indikator Kinerja Pelaksanaan Anggaran BRPI (Nilai)	93,76	93,76
		10	Nilai Kinerja Anggaran BRPI (Nilai)	82	82
		11	Kemitraan yang Disepakati dan/atau Ditindaklanjuti BRPI (Kemitraan)	8	8
		12	Persentase Dukungan Manajemen Teknis dan Kegiatan Strategis Lainnya BRPI (%)	100	100



Perjanjian Kinerja BRPI tahun 2024 merupakan bentuk komitmen yang disepakati oleh Kepala BRPI dengan Kepala Pusat Riset Perikanan. Perjanjian kinerja ini memuat Sasaran Kegiatan, Indikator Kinerja Kegiatan (IKK) dan Target IKK. Adapun IKK BRPI yang mendukung kinerja level 1 BPPSDMKP, yakni Indikator Kinerja Nilai PNBPN Satker BRPI (Rupiah) dan Indikator Tenaga Kerja yang Terlibat pada SFV UPT BRPI.

Pada tanggal 22 April tahun 2024, Perjanjian Kinerja BRPI mengalami perubahan menindaklanjuti Keputusan Kepala BPPSDM Nomor 206 Tahun 2024 tentang Unit Organisasi Pembina Administrasi dan Teknis Unit Pelaksana Teknis di Lingkungan BPPSDM dan surat Kepala BPPSDM Nomor B.3710/BPPSDM.1/RC.610/V/2024 tentang Penyusunan Revisi Dokumen Perjanjian Kinerja Level 3 Tahun 2024. Sehingga revisi Perjanjian Kinerja (PK) BRPI bulan April terdapat perubahan penandatanganan pihak Kedua, dimana sebelumnya Kepala Pusat Riset Perikanan menjadi Sekretaris BPPSDM.

## 2.5. PENGUKURAN KINERJA

Pengukuran capaian kinerja BRPI tahun 2024 dilakukan dengan membandingkan antara target dengan realisasi pada masing-masing Indikator Kinerja sehingga akan diperoleh indeks capaian Indikator Kinerja. Perhitungan indeks capaian Indikator Kinerja perlu memperhitungkan jenis polarisasi Indikator Kinerja yang berlaku yaitu *maximize*, *minimize*, dan *stabilize*. Ketentuan penetapan indeks capaian Indikator Kinerja adalah :

- 1) Angka maksimum adalah 120;
- 2) Angka minimum adalah 0;
- 3) Formula perhitungan indeks capaian IKK untuk setiap jenis polarisasi adalah berbeda;
- 4) Status indeks capaian IKK adalah sebagai berikut :



Pengukuran kinerja dilakukan dengan mengacu kepada Manual IKK pada masing-masing Indikator yang ada dalam Perjanjian Kinerja.



Metode pengukuran kinerja BRPI dilakukan secara berkala per triwulan. Pengukuran kinerja dilaksanakan oleh tim yang melaksanakan pengukuran dan pelaporan kinerja sebagaimana tertuang dalam Surat Tugas Kepala BRPI Nomor : B.6/BPPSDM-BRPI/KP.440/I/2024 tanggal 2 Januari 2024.

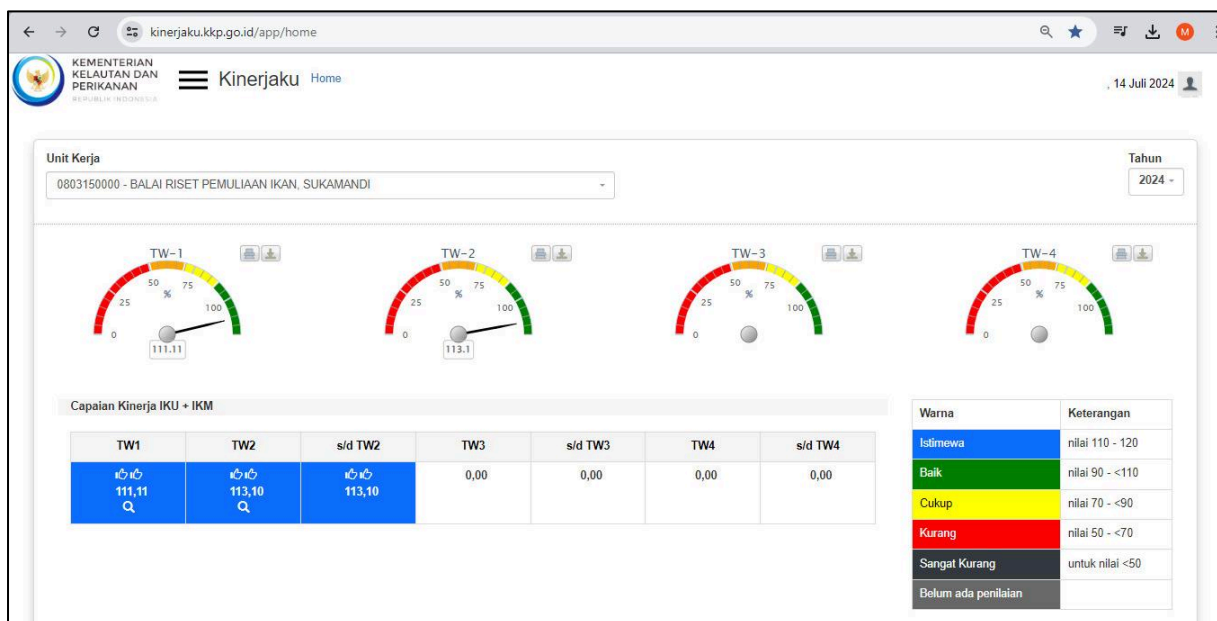


# III. AKUNTABILITAS KINERJA

## 3.1. PRESTASI KINERJA

Pengukuran kinerja digunakan sebagai alat dasar untuk menilai keberhasilan atau kegagalan pelaksanaan kegiatan sesuai dengan sasaran yang telah ditetapkan dalam rangka mewujudkan visi dan misi Balai Riset Pemuliaan Ikan (BRPI). Pengukuran kinerja merupakan suatu penilaian yang didasarkan pada indikator kinerja kegiatan yang telah diidentifikasi agar sasaran dan tujuan strategis pada peta strategi yang dituangkan pada Penetapan Kinerja BRPI dapat tercapai.

Pengukuran capaian kinerja BRPI pada triwulan II tahun 2024 dilakukan dengan cara membandingkan antara target (rencana) dan realisasi pada masing-masing indikator kinerja kegiatan dengan menggunakan aplikasi kinerjaku.kkp.go.id. Dari hasil pengukuran kinerja tersebut, capaian nilai kinerja organisasi BRPI pada triwulan II tahun 2024 adalah sebesar 113,10% sebagaimana tersaji dalam gambar sebagai berikut :



**Gambar 6.** Dashboard Capaian Kinerja BRPI Triwulan II Tahun 2024  
Sumber : Aplikasi Kinerjaku Tahun 2024 ([www.kinerjaku.kkp.go.id](http://www.kinerjaku.kkp.go.id))

Sampai dengan triwulan II tahun 2024, capaian kinerja BRPI terdapat 6 (enam) indikator kinerja yang sudah tercapai. Nilai kinerja BRPI pada masing-masing Indikator bernilai baik dan sangat baik (istimewa) dengan nilai capaian sesuai dan/ atau melebihi



target yang telah ditentukan. Terdapat 4 (empat) Indikator Kinerja yang memiliki persentase nilai capaiannya melebihi 100% diantaranya IKK 1 Nilai PNBP Satker BRPI dan IKK 7 Persentase Unit Kerja BRPI yang Menerapkan Manajemen Pengetahuan Terstandar dengan capaian 120,00%, serta IKK 4 Indeks Profesionalitas ASN BRPI diperoleh persentase capaian 117,24% dan IKK 9 Indikator Kinerja Pelaksanaan Anggaran BRPI dengan persentase capaian 116,30%. Sedangkan 2 (dua) Indikator Kinerja lainnya yaitu IKK 8 Persentase Rekomendasi Hasil Pengawasan yang Dimanfaatkan untuk Perbaikan Kinerja BRPI dan IKK 12 Persentase Dukungan Manajemen Teknis dan Kegiatan Strategis Lainnya BRPI memperoleh nilai capaian sesuai target yang telah ditetapkan dengan persentase nilai capaian sebesar 100,00%.

### 3.2. EVALUASI DAN ANALISIS KINERJA

Pelaksanaan evaluasi dan analisis kinerja dilakukan melalui pengukuran kinerja dengan menggunakan formulir pengukuran kinerja sesuai Peraturan Menteri Negara Pendayagunaan Aparatur Negara dan Reformasi Birokrasi Nomor 53 Tahun 2014 tentang Petunjuk Teknis Perjanjian Kinerja, Pelaporan Kinerja dan Tata Cara Reviu atas Laporan Kinerja Instansi Pemerintah. Pengukuran kinerja digunakan sebagai dasar untuk menilai keberhasilan atau kegagalan pelaksanaan kegiatan program sesuai dengan sasaran yang telah ditetapkan dalam rangka mewujudkan visi dan misi BRPI. Berikut capaian Indikator Kinerja BRPI pada triwulan II tahun 2024:

**Tabel 7.** Capaian Kinerja BRPI Triwulan II Tahun 2024

SASARAN KEGIATAN		INDIKATOR KINERJA KEGIATAN		TARGET TAHUN 2024	TARGET TRIWULAN II 2024	REALISASI TRIWULAN II 2024	%
1	Terpenuhinya Layanan Dukungan Manajemen Eselon I dan Satker	1.	Nilai PNBP Satker BRPI (Rupiah)	408.420.000	230.000.000	406.421.665	120,00
		2.	Tenaga Kerja yang Terlibat pada SFV UPT BRPI (Orang)	17	-	-	-
		3.	Batas Tertinggi Nilai Temuan Laporan Hasil Pemeriksaan BPK-RI atas LK BRPI (%)	≤0,5	-	-	-
		4.	Indeks Profesionalitas ASN BRPI (Indeks)	80	75	87,93	117,24
		5.	Penilaian Mandiri SAKIP BRPI (Nilai)	80,05	-	-	-
		6.	Nilai Rekonsiliasi Kinerja BRPI (Nilai)	94,00	-	-	-





SASARAN KEGIATAN	INDIKATOR KINERJA KEGIATAN	TARGET TAHUN 2024	TARGET TRIWULAN II 2024	REALISASI TRIWULAN II 2024	%
	7. Persentase Unit Kerja BRPI yang Menerapkan Manajemen Pengetahuan Terstandar (%)	94,00	94,00	133,33	120,00
	8. Persentase Rekomendasi Hasil Pengawasan yang Dimanfaatkan Untuk Perbaikan Kinerja BRPI (%)	82,00	82,00	82,00	100,00
	9. Indikator Kinerja Pelaksanaan Anggaran BRPI (Nilai)	93,76	83	96,53	116,30
	10. Nilai Kinerja Anggaran BRPI (Nilai)	82,00	-	-	-
	11. Kemitraan yang Disepakati dan/atau Ditindaklanjuti BRPI (Kemitraan)	8,00	-	-	-
	12. Persentase Dukungan Manajemen Teknis dan Kegiatan Strategis Lainnya BRPI (%)	100,00	100,00	100,00	100,00

Sumber : Aplikasi Kinerjaaku Tahun 2024 ([www.kinerjaku.kkp.go.id](http://www.kinerjaku.kkp.go.id))

Secara umum nilai capaian kinerja BRPI pada triwulan II tahun 2024 masuk kategori sangat baik (istimewa) dikarenakan terdapat 4 (empat) indikator kinerja yang memiliki persentase nilai capaiannya melebihi 100,00% diantaranya IKK 1 Nilai PNPB Satker BRPI dan IKK 7 Persentase Unit Kerja BRPI yang Menerapkan Manajemen Pengetahuan Terstandar dengan capaian 120,00% serta IKK 4 Indeks Profesionalitas ASN BRPI diperoleh persentase capaian 117,24% dan IKK 9 Indikator Kinerja Pelaksanaan Anggaran BRPI dengan persentase capaian 116,30%. Sedangkan 2 (dua) indikator kinerja lainnya memperoleh nilai capaian sesuai target yang telah ditetapkan dengan persentase nilai capaian sebesar 100,00%. Capaian kinerja BRPI sebagian besar indikator ditargetkan pada triwulan berikutnya atau pada akhir tahun 2024.

### 3.2.1. SASARAN KEGIATAN Terpeuhinya Layanan Dukungan Manajemen Eselon I dan Satker

Indikator kinerja yang ditetapkan untuk mengukur keberhasilan sasaran kegiatan tersebut terdiri dari 12 (Dua Belas) IKK yaitu :



### IKK 1. Nilai PNBP Satker BRPI (Rupiah)

Menurut Undang Undang Nomor 9 tahun 2018 tentang Penerimaan Negara Bukan Pajak (PNBP) adalah seluruh pungutan yang dibayar oleh orang pribadi atau badan dengan memperoleh manfaat langsung maupun tidak langsung atas layanan atau pemanfaatan sumber daya dan hak yang diperoleh negara berdasarkan peraturan perundang-undangan, yang menjadi penerimaan Pemerintah Pusat di luar penerimaan perpajakan dan hibah dan dikelola dalam mekanisme anggaran pendapatan dan belanja negara. Objek dan ruang lingkup PNBP meliputi pemanfaatan Sumber Daya Alam (SDA), pelayanan, pengelolaan Barang Milik Negara (BMN), pengelolaan dana, dan hak negara lainnya. Capaian IKK Nilai PNBP Satker BRPI ditargetkan secara triwulanan dengan bukti capaian berupa surat penyampaian capaian PNBP dari BPPSDM KP. Capaian indikator Nilai PNBP Satker BRPI pada triwulan II tahun 2024 ini dapat dilihat pada tabel berikut :

**Tabel 8.** Capaian IKK 1 BRPI Triwulan II Tahun 2024

SASARAN KEGIATAN. Terpenuhinya Layanan Dukungan Manajemen Eselon I dan Satker									
IKK 1. Nilai PNBP Satker BRPI (Rupiah)									
Realisasi TW II 2021-2023			Tahun 2024					Renstra BRPI 2020-2024 (Reviu 2024)	
2021	2022	2023 (RM)	Target	Target TW II	Realisasi TW II	% Capaian	% Kenaikan TW II 2023-2024	Target 2024	% Capaian thd Target 2024
-	-	0,22	408.420.000	230.000.000	406.421.665	120,00*	77,12	408.420.000	99,51

Keterangan: \*) Persentase melebihi 120,00% akan dikonversi menjadi 120,00%

Indikator kinerja Nilai PNBP Satker BRPI pada tahun 2024 memiliki target sebesar Rp408.420.000 dengan periode pengukuran secara triwulanan. Sampai dengan triwulan II tahun 2024, capaian indikator Nilai PNBP Satker BRPI sebesar Rp406.421.665 dari target Rp230.000.000 atau setara dengan persentase capaian 120,00%. Apabila dibandingkan dengan tahun 2023 (Rp229.466.770,- atau 0,22 Rupiah Miliar), capaian nilai PNBP mengalami peningkatan dengan persentase kenaikan sebesar 77,12%. Indikator ini merupakan indikator kinerja baru pada tahun 2023, sehingga tidak dapat dibandingkan dengan kinerja pada tahun sebelumnya yaitu tahun 2021 sampai tahun 2022. Sementara itu jika dibandingkan dengan target Renstra 2020-2024, capaian target 2024 sudah mencapai 99,51% dengan target pada tahun 2024 sebesar Rp408.420.000 dengan realisasi sudah tercapai Rp406.421.665 di triwulan II tahun 2024.

Realisasi capaian Indikator Kinerja Nilai PNBP Satker BRPI triwulan II tahun 2024 apabila dibandingkan dengan capaian UPT Sekretariat BPPSDM berada di posisi pertama sebagai satker penyeter PNBP tertinggi. Semua satker yang memiliki IKK PNBP ini telah



mencapai target yang telah ditetapkan. Berikut capaian Nilai PNBP satker lingkup Pusrisikan pada triwulan II tahun 2024:

**Tabel 9.** Capaian Nilai PNBP UPT Sekretariat BPPSDM Triwulan II Tahun 2024

No	Unit Kerja	Nilai PNBP		
		Target (Rp.)	Realisasi (Rp.)	% Capaian
1	Balai Riset Pemuliaan Ikan	230.000.000	406.421.665	120,00
2	Balai Riset Budidaya Ikan Hias	38.295.000	41.717.525	108,94
3	Loka Riset Budidaya Rumput Laut	3.870.000	18.690.866	120,00
4	Balai Riset Pemulihan Sumber Daya Ikan	1.000.000	11.901.680	120,00

Analisis atas efisiensi sumber daya anggaran untuk mencapai kinerja IKK PNBP pada triwulan II diperoleh nilai efisiensi 59,64 dengan capaian kinerja sebesar 120,00% dan telah terealisasi anggaran sebesar Rp245.648.630,- atau setara dengan persentase 60,36% dari pagu anggaran sebesar Rp407.000.000,-.

Pencapaian PNBP harus melebihi target PK (Perjanjian Kinerja) dikarenakan adanya Kontrak Kinerja (KonKin) Kepala Badan dengan seluruh satker Lingkup BPPSDMKP pada acara “Rapat Koordinasi Pengelolaan Kepegawaian dan PNBP Tahun 2024” yang dilaksanakan pada tanggal 24 – 26 Januari 2023 di Surakarta. Dalam koordinasi tersebut Kepala Badan memberikan arahan terkait dengan strategi pencapaian PNBP BRSDM tahun 2024 dan dibuatkan nota perjanjian dan kesepakatan dengan masing-masing satuan kerja terkait target PNBP dalam meningkatkan kinerja asset dan layanan dalam rangka peningkatan capaian penerimaan dan penggunaan PNBP tahun 2024. Berikut Realisasi PNBP dengan target PNBP pagu Konkin tahun 2024 :

**Tabel 10.** Capaian Nilai PNBP BRPI dengan Pagu Konkin Tahun 2024

No	Unit Kerja	Pagu DIPA (Rp.-)	Pagu KonKin (Rp.-)	Realisasi TW II (Rp.-)	% KonKin
1	BRPI	408.420.000	494.236.000	406.421.665	82,23%

Capaian Nilai PNBP Satker BRPI sampai dengan triwulan II 2024 terhadap target KonKin telah mencapai 82,23% yaitu sebesar Rp406.421.665 dari target Rp494.236.000. Sumber pendapatan PNBP BRPI diperoleh dari hasil sewa alat Laboratorium senilai Rp594.000,-, penjualan perikanan senilai Rp277.830.165,-, sewa tanah dan bangunan senilai Rp98.511.125,-, serta hasil penjualan lelang peralatan dan mesin senilai Rp29.486.375,- dari total pendapatan PNBP sebesar Rp406.421.665. Hasil penjualan ikan serta sewa lahan dan kolam merupakan salah satu capaian kinerja dalam bentuk



optimalisasi asset serta hasil usaha kelautan dan perikanan melalui kegiatan Smart Fisheries Village (SFV) Pemuliaan Ikan tahun 2024. Pemanfaatan optimalisasi asset BRPI terdiri dari sewa lahan untuk pendederan Ikan Mas (Pokdakan Barokah Jaya Mas) seluas 4,8 Ha (73,21%) dan sewa Koperasi Mina Padi (usaha perikanan) seluas 7,3 Ha (64,64%).

Faktor yang mendukung keberhasilan pencapaian PNBP BRPI diantaranya memanfaatkan sarana dan prasarana (sewa tanah, gedung, dan bangunan) yang dimiliki, penjualan hasil perikanan, serta hasil penjualan lelang peralatan dan mesin dalam meningkatkan PNBP. Pencapaian realisasi PNBP pada triwulan II tahun 2024 ini lebih tinggi dibandingkan target yang ditentukan dikarenakan rencana realisasi PNBP hasil penjualan perikanan melebihi dari target yang ditetapkan dikarenakan meningkatnya permintaan pasar atas kebutuhan produk unggul BRPI serta tambahan pendapatan dari penjualan lelang peralatan dan mesin sehingga persentase capaian melebihi dari 100%.

Upaya – upaya yang mendukung keberhasilan atas pencapaian indikator kinerja ini yaitu adanya komitmen yang tinggi dari Kepala Balai dan didukung kesanggupan tim kerja terhadap target PNBP yang telah disepakati bersama serta terlaksananya monitoring dan evaluasi setiap bulan.

## **IKK 2. Tenaga Kerja yang Terlibat pada SFV UPT BRPI (Orang)**

Tenaga kerja yang terlibat dalam sektor kelautan dan perikanan merupakan setiap orang yang melakukan pekerjaan yang menghasilkan barang/jasa maupun yang menerima manfaat/operasionalisasi dalam kegiatan prioritas fisik ataupun non fisik di sektor kelautan dan perikanan baik perikanan tangkap, perikanan budidaya, pengolahan, pemasaran produk perikanan, pengelolaan ruang laut, penyuluhan pelatihan serta karantina ikan. Tenaga kerja yang terlibat langsung/tidak langsung di lingkup BRPI diantaranya : Tenaga Kerja Harian Lepas yang terlibat dalam kegiatan SFV UPT. Aparatur Sipil Negara (ASN), Penyuluh Perikanan Bantu (PPB), Pegawai Pemerintah Non Pegawai Negeri (PPNPN), dan Penyedia Jasa Lainnya Orang Perorangan (PJLP) **tidak termasuk** dalam perhitungan IKK Tenaga kerja yang terlibat pada SFV UPT BRPI, meskipun terlibat langsung/tidak langsung dalam Kegiatan SFV UPT.



**Tabel 11.** Capaian IKK 2 BRPI Triwulan II Tahun 2024

SASARAN KEGIATAN. Terpenuhinya Layanan Dukungan Manajemen Eselon I dan Satker									
IKK 2. Tenaga Kerja yang Terlibat pada SFV UPT BRPI (Orang)									
Realisasi TW II 2021-2023			Tahun 2024					Renstra BRPI 2020-2024 (Reviu 2024)	
2021	2022	2023	Target	Target TW II	Realisasi TW II	% Capaian	% Kenaikan TW II 2023-2024	Target 2024	% Capaian thd Target 2024
-	-	-	17	-	-	n/a	-	17	n/a

Pengukuran indikator kinerja Tenaga Kerja yang Terlibat pada SFV UPT BRPI dilakukan pada akhir tahun 2024 dengan target 17 Orang. Indikator ini belum dapat diukur pada triwulan II karena target ditetapkan pada akhir tahun 2024. Capaian indikator kinerja ini tidak dapat dibandingkan dengan capaian tahun sebelumnya (2021-2023) dikarenakan Indikator ini merupakan indikator kinerja baru ditargetkan pada tahun 2024. Sementara itu apabila dibandingkan dengan target Renstra BRPI tahun 2020-2024, capaian terhadap target 2024 belum dapat diukur ketercapaiannya dikarenakan pengukurannya dilakukan pada akhir tahun.

Realisasi capaian Tenaga Kerja yang Terlibat pada SFV UPT BRPI pada triwulan II tahun 2024 belum dapat dibandingkan dengan capaian UPT Sekretariat BPPSDM dikarenakan pengukuran dilakukan pada akhir tahun. Analisis atas efisiensi sumber daya anggaran untuk mencapai kinerja indikator ini belum dapat diukur karena belum dilakukan pengukuran capaian indikator kinerja.

Kegiatan yang telah dilakukan dalam mencapai keberhasilan indikator kinerja ini diantaranya telah dilakukan penerbitan SK oleh Kepala Balai, penyiapan hatchery terintegrasi untuk pendederan Ikan Nila Srikandi, serta membantu penyiapan lahan pakan alami dengan melibatkan tenaga kerja.

Faktor penunjang keberhasilan pencapaian indikator kinerja ini adalah komitmen pimpinan dalam mewujudkan pelaksanaan kegiatan berdasarkan anggaran yang telah ditetapkan serta terlaksananya monitoring dan evaluasi setiap bulan.

### **IKK 3. Batas Tertinggi Nilai Temuan Laporan Hasil Pemeriksaan BPK-RI atas LK BRPI (%)**

Nilai temuan atas laporan keuangan yang ditampilkan dalam Laporan Hasil Pemeriksaan (LHP) BPK Atas LK BRPI merupakan pernyataan profesional pemeriksa mengenai kewajaran informasi keuangan yang disajikan dalam laporan keuangan yang didasarkan pada empat kriteria yakni kesesuaian dengan standar akuntansi



pemerintahan, kecukupan pengungkapan (*adequate disclosures*), kepatuhan terhadap peraturan perundang-undangan, dan efektivitas sistem pengendalian intern. Temuan dimaksud dalam indikator kinerja ini adalah temuan yang bersifat Tuntutan Ganti Rugi (TGR), yang menurut ketentuan batas waktu penyelesaian selama 60 hari.

**Tabel 12.** Capaian IKK 3 BRPI Triwulan II Tahun 2024

SASARAN KEGIATAN. Terpenuhinya Layanan Dukungan Manajemen Eselon I dan Satker									
IKK 3. Batas Tertinggi Nilai Temuan Laporan Hasil Pemeriksaan BPK-RI atas LK BRPI (%)									
Realisasi TW II 2021-2023			Tahun 2024					Renstra BRPI 2020-2024 (Reviu 2024)	
2021	2022	2023	Target	Target TW II	Realisasi TW II	% Capaian	% Kenaikan TW II 2023-2024	Target 2024	% Capaian thd Target 2024
-	-	-	≤0,5	-	-	n/a	-	≤0,5	n/a

Pengukuran Indikator Kinerja Batas Tertinggi Nilai Temuan Laporan Hasil Pemeriksaan BPK-RI atas LK BRPI dilakukan pada akhir tahun 2024 dengan target ≤ 0,5%. Indikator ini belum dapat diukur pada triwulan II karena target ditetapkan pada akhir tahun 2024. Capaian indikator kinerja ini bila dibandingkan dengan tahun sebelumnya (2021-2023) memiliki capaian yang sama yaitu belum terdapat capaian karena pengukuran ditetapkan pada akhir tahun. Sementara itu apabila dibandingkan dengan target Renstra BRPI tahun 2020-2024, capaian terhadap target 2024 belum dapat diukur ketercapaiannya dikarenakan tercapai pada akhir tahun.

Realisasi capaian Batas Tertinggi Nilai Temuan Laporan Hasil Pemeriksaan BPK-RI atas LK BRPI pada triwulan II tahun 2024 belum dapat dibandingkan dengan capaian UPT Sekretariat BPPSDM dikarenakan pengukuran dilakukan pada akhir tahun. Analisis atas efisiensi sumber daya anggaran untuk mencapai kinerja indikator ini belum dapat diukur karena belum dilakukan pengukuran capaian indikator kinerja.

Kegiatan yang telah dilakukan dalam mencapai keberhasilan indikator kinerja ini diantaranya telah dilakukan penyusunan laporan keuangan tahun 2023 sesuai standar akuntansi pemerintah, serta melakukan reviu dan pengawasan terhadap pelaporan keuangan dan data BMN.

Upaya – upaya yang mendukung keberhasilan atas pencapaian indikator kinerja ini yaitu terlaksananya monitoring dan evaluasi kegiatan pemeriksaan dalam laporan keuangan yang didasarkan pada beberapa kriteria yakni kesesuaian dengan standar akuntansi pemerintahan dan terbentuknya penguatan sistem pengendalian intern dalam pengelolaan kegiatan dan anggaran di BRPI.



#### IKK 4. Indeks Profesionalitas ASN BRPI (Indeks)

Profesionalitas adalah kualitas para anggota profesi terhadap profesinya serta derajat pengetahuan dan keahlian yang mereka miliki untuk melakukan tugas-tugasnya. Indeks Profesionalitas ASN adalah ukuran statistik yang menggambarkan kualitas ASN berdasarkan kesesuaian kualifikasi, kompetensi, kinerja, dan kedisiplinan pegawai ASN dalam melaksanakan tugas jabatan (Permen PAN dan RB No. 38 Tahun 2018).

Nilai Indeks Profesionalitas ASN merupakan gambaran kualitas profesionalitas ASN KKP yang diukur setiap Tahun oleh Biro SDMA, Sekretariat Jenderal dengan mengacu pada Peraturan BKN Nomor 8 Tahun 2019 tentang pedoman tata cara dan pelaksanaan pengukuran Indeks Profesionalitas ASN dan Surat Deputi Bidang Pembinaan Manajemen Kepegawaian Nomor 006/B-BM.02.01/SD/C/2023 tanggal 22 Mei 2023. Nilai capaian indeks profesionalitas ASN diperoleh dari jumlah nilai kesesuaian kualifikasi, kompetensi, kinerja, dan kedisiplinan pegawai ASN. Nilai kesesuaian kualifikasi pendidikan dapat ditingkatkan melalui penugasan belajar pada pegawai. Nilai kompetensi dapat ditingkatkan dengan mengirimkan pegawai pada diklat kepemimpinan untuk pejabat struktural, diklat teknis dan fungsional untuk fungsional umum dan pejabat fungsional, serta seminar untuk pegawai yang terkait dengan bidang tugasnya masing-masing. Nilai kinerja diperoleh dari pengukuran pada aplikasi e-Kinerja BKN. Sedangkan nilai kedisiplinan ditentukan berdasar ada tidaknya hukuman disiplin yang dikenakan pada pegawai.

**Tabel 13.** Capaian IKK 4 BRPI Triwulan II Tahun 2024

SASARAN KEGIATAN. Terpenuhinya Layanan Dukungan Manajemen Eselon I dan Satker									
IKK 4. Indeks Profesionalitas ASN BRPI (Indeks)									
Realisasi TW II 2021-2023			Tahun 2024					Renstra BRPI 2020-2024 (Reviu 2024)	
2021	2022	2023	Target	Target TW II	Realisasi TW II	% Capaian	% Kenaikan TW II 2023-2024	Target 2024	% Capaian thd Target 2024
65,40	82,60	78,00	80,00	75,00	87,93	117,24	12,73	80,00	109,91

Indeks Profesionalitas ASN BRPI pada tahun 2024 ditargetkan dengan nilai 80,00 (delapan puluh) indeks dan pengukuran dilakukan secara semesteran. Sampai dengan triwulan II tahun 2024, capaian indikator IP ASN diperoleh sebesar 87,93 dari target TW II 75,00 indeks atau setara dengan persentase 117,24%. Selama tahun 2021-2023 capaian IP ASN cukup fluktuatif, apabila dibandingkan dengan tahun 2023 capaian IKK ini mengalami kenaikan capaian yang cukup signifikan yaitu dari 78,00 menjadi 87,93



atau setara dengan persentase kenaikan sebesar 12,73%. Demikian pula jika dibandingkan dengan tahun sebelumnya yaitu tahun 2021-2022 capaian IKK ini mengalami kenaikan capaian, hal ini dikarenakan adanya penyesuaian perhitungan nilai IP ASN menurut Peraturan BKN Nomor 8 Tahun 2019 dan Surat Deputi Bidang Pembinaan Manajemen Kepegawaian Nomor 006/B-BM.02.01/SD/C/2023 yaitu terdapat peningkatan pada bobot kualifikasi pendidikan. Apabila dibandingkan dengan target Renstra 2020-2024, capaian terhadap target 2024 sudah mencapai 109,91% dengan target pada tahun 2024 sebesar 80,00 dan realisasi sudah tercapai 87,93 indeks pada triwulan II tahun 2024.

Capaian indeks profesionalitas ASN BRPI triwulan II tahun 2024 diperoleh dengan dukungan masing-masing komponen pembentuknya diantaranya sebagai berikut :

**Tabel 14.** Komponen Pembentuk IKK IP ASN BRPI Triwulan II Tahun 2024

No	Komponen IP ASN	Bobot	Nilai
1	Kualifikasi Pendidikan ASN BRPI	25	20
2	Kompetensi ASN BRPI	40	37,75
3	Kinerja ASN BRPI	30	25,18
4	Disiplin ASN BRPI	5	5
<b>Jumlah</b>		<b>100</b>	<b>87,93</b>

Realisasi capaian indeks profesionalitas ASN BRPI pada triwulan II apabila dibandingkan dengan capaian lingkup UPT Sekretariat BPPSDM terhitung baik, BRPI berada di posisi ke-4 dengan indeks 87,93 kategori Tinggi. Berikut capaian indeks profesionalitas ASN lingkup UPT Sekretariat BPPSDM triwulan II tahun 2024 :

**Tabel 15.** Capaian IP ASN TW II Lingkup UPT Sekretariat BPPSDM Tahun 2024

No	Unit Kerja	Target IP ASN (Indeks)	Realisasi IP ASN (Indeks)	% Capaian
1	Balai Riset Pemulihan Sumber Daya Ikan	74	91,37	123,47
2	Loka Riset Perikanan Tuna	80	89,32	111,65
3	Balai Riset Budidaya Ikan Hias	80	88,14	110,18
4	<b>Balai Riset Pemuliaan Ikan</b>	<b>75</b>	<b>87,93</b>	<b>117,24</b>
5	Balai Riset Perikanan Laut	72,5	85,81	118,36
6	Loka Riset Mekanisasi Pengolahan Hasil Perikanan	78	82,96	106,36
7	Loka Riset Budidaya Rumput Laut	72,75	82,89	113,94

Indeks profesionalitas ASN BRPI pasca pandemi ini mencerminkan adanya efisiensi dan efektivitas penggunaan sumber daya manusia, dimana seluruh pegawai





sudah bertransformasi ke era digital. Pelaksanaan pelatihan dan seminar sangat efektif dilakukan secara daring sehingga pemanfaatan sumber daya berbasis digital menjadi lebih efisien.

Analisis atas efisiensi sumber daya anggaran untuk mencapai kinerja IKK pada triwulan II diperoleh nilai efisiensi 108,14 dengan capaian kinerja sebesar 117,24% dan telah terealisasi anggaran sebesar Rp1.265.500,- atau setara dengan persentase 9,10% dari pagu anggaran sebesar Rp13.900.000,-.

Kegiatan yang dilakukan dalam menunjang keberhasilan capaian IP ASN ini telah dilakukan sosialisasi dan asistensi diklat e-milea, mengikuti diklat 20 JP, updating info seminar dan pelatihan untuk seluruh pegawai, verifikasi dan penilaian SKP per triwulan, serta monitoring pengembangan kompetensi dan disiplin pegawai.

Faktor yang mendukung pencapaian indikator kinerja ini adanya upaya peningkatan kompetensi dan profesionalisme dari seluruh pegawai BRPI melalui penyelenggaraan pelatihan-pelatihan secara daring, adanya tim pengelola kepegawaian yang secara intens dalam memonitoring terkait pergerakan nilai IP ASN seperti memberikan info pelatihan-pelatihan/diklat/seminar, serta adanya keaktifan pegawai dan operator dalam pemutakhiran data (mengunggah sertifikat dan melakukan entri data pada aplikasi e-Pegawai KKP) sehingga target indikator kinerja ini dapat tercapai dengan baik.

#### **IKK 5. Penilaian Mandiri SAKIP BRPI (Nilai)**

Nilai PM SAKIP BRPI dihitung berdasarkan Permen PAN dan RB Nomor 88 Tahun 2021 tentang Evaluasi Akuntabilitas Kinerja Instansi Pemerintah. Terdapat 4 aspek penilaian di dalam evaluasi atas implementasi SAKIP, yakni perencanaan kinerja (30%), pengukuran kinerja (30%), pelaporan kinerja (15%), evaluasi akuntabilitas kinerja internal (25%). Nilai PM SAKIP BRPI merupakan ukuran perkembangan implementasi SAKIP BRPI. Nilai PM SAKIP BRPI adalah nilai yang dikeluarkan dari hasil penilaian mandiri oleh Tim SAKIP BPPSDM.



Tabel 16. Capaian IKK 5 BRPI Triwulan II Tahun 2024

SASARAN KEGIATAN. Terpenuhinya Layanan Dukungan Manajemen Eselon I dan Satker									
IKK 5. Penilaian Mandiri SAKIP BRPI (Nilai)									
Realisasi TW II 2021-2023			Tahun 2024					Renstra BRPI 2020-2024 (Reviu 2024)	
2021	2022	2023	Target	Target TW II	Realisasi TW II	% Capaian	% Kenaikan TW II 2023-2024	Target 2024	% Capaian thd Target 2024
-	-	-	80,5	-	-	n/a	-	80,5	n/a

Indikator Penilaian Mandiri SAKIP BRPI ini ditargetkan pada tahun 2024 dengan nilai target 80,5 (delapan puluh koma lima). Sampai dengan triwulan II tahun 2024, indikator kinerja ini belum dapat diukur karena target ditetapkan pada akhir tahun. Indikator ini tidak bisa dibandingkan dengan tahun sebelumnya (2021-2023) dikarenakan indikator ini merupakan indikator kinerja baru pada tahun 2023 dan pengukuran dilakukan pada akhir tahun sehingga belum terdapat capaian. Apabila dibandingkan dengan target Renstra 2020-2024, capaian terhadap target 2024 Nilai PM SAKIP BRPI ini belum dapat diukur ketercapaian dikarenakan tercapai pada akhir tahun.

Perbandingan realisasi capaian Indikator Penilaian Mandiri SAKIP BRPI dengan capaian lingkup UPT Sekretariat BPPSDM belum dapat dibandingkan dikarenakan target capaian ditetapkan pada akhir tahun 2024. Analisis atas efisiensi sumber daya anggaran belum dapat diukur karena belum dilakukan pengukuran capaian indikator kinerja.

Kegiatan yang telah dilakukan dalam mendukung keberhasilan capaian indikator kinerja ini diantaranya ketersediaan data dukung SAKIP selama lebih dari 5 tahun seperti dokumen Renstra, Perjanjian Kinerja TA 2024, Manual IK TA 2024, Renaksi TA 2024, Rincian Target IK TA 2024, Evaluasi Renaksi TW I-II 2024, Laporan Kinerja (LKj) TA 2023 hasil Reviu BPPSDM, LKj TW I 2024, terpenuhinya tindak lanjut hasil reviu SAKIP, reviu LKj dan hasil rekonsiliasi berikut bukti dukungannya, telah melakukan penginputan pada aplikasi DSMS BPPSDM, serta adanya implementasi SAKIP dalam mewujudkan kinerja secara efektif dan efisien. Selain itu juga telah dilakukan penilaian mandiri SAKIP secara berjenjang dan berkelanjutan oleh Sekretariat BPPSDM. BRPI telah mengikuti verifikasi penilaian mandiri SAKIP level 3 pada Zona V di LRSDKP Bungus yang diselenggarakan oleh Sekretariat BPPSDM pada tanggal 10-13 Juni 2024. Berdasarkan hasil verifikasi bukti dukung, nilai SAKIP BRPI tahun 2024 diperoleh nilai 83,50 dengan kategori A (Memuaskan) dari nilai target dalam Perjanjian Kinerja adalah 80,50.

Upaya-upaya yang mendukung tercapainya indikator kinerja ini diantaranya komitmen Kepala Balai dan adanya koordinasi yang baik dari penanggung jawab kegiatan



dengan tim SAKIP BRPI serta terlaksananya monitoring dan evaluasi setiap pelaksanaan kegiatannya secara kontinu. Selain itu, pendukung tercapainya indikator ini juga dipengaruhi adanya pendampingan SAKIP dan penyusunan LKj oleh Sekretariat BPPSDM.

### IKK 6. Nilai Rekonsiliasi Kinerja BRPI (Nilai)

Nilai Rekonsiliasi Kinerja BRPI merupakan proses evaluasi cepat terhadap pelaksanaan pengelolaan kinerja di lingkup BRPI. Rekonsiliasi kinerja dilakukan untuk meningkatkan pemahaman para pengelola kinerja di satker BRPI, menjadi sarana bersama untuk mengidentifikasi terhadap perubahan dan perkembangan pengelolaan kinerja dan sebagai sarana pendampingan untuk mengawal SAKIP menjadi lebih baik. Penghitungan Nilai Rekonsiliasi Kinerja dilakukan pada 4 (empat) aspek yaitu aspek kepatuhan (bobot 25%), kesesuaian (bobot 25%), ketercapaian (bobot 30%) dan ketepatan waktu (bobot 20%). Aspek kepatuhan dilakukan dengan melakukan penilaian pada ketersediaan dokumen yang dibutuhkan yang meliputi PK, Manual IKU, Rincian Target IKU, Renaksi, Laporan Kinerja, dan data dukung Laporan Kinerja. Aspek kesesuaian dilakukan dengan evaluasi kesesuaian data antar dokumen kinerja, dan antara dokumen dengan aplikasi Kinerjaku dengan kriteria kesesuaian target, kesesuaian realisasi dan kesesuaian informasi data. Aspek ketercapaian diukur dari Nilai Pencapaian Sasaran Strategis (NPPS) pada aplikasi kinerjaku. Sedangkan aspek ketepatan waktu diukur dari ketepatan waktu penyampaian LKj ke atasan dan pelaporan dokumen ke aplikasi e-SAKIP Reviu.

Tabel 17. Capaian IKK 6 BRPI Triwulan II Tahun 2024

SASARAN KEGIATAN. Terpenuhinya Layanan Dukungan Manajemen Eselon I dan Satker									
IKK 6. Nilai Rekonsiliasi Kinerja BRPI (Nilai)									
Realisasi TW II 2021-2023			Tahun 2024					Renstra BRPI 2020-2024 (Reviu 2024)	
2021	2022	2023	Target	Target TW II	Realisasi TW II	% Capaian	% Kenaikan TW II 2023-2024	Target 2024	% Capaian thd Target 2024
-	-	-	94,00	-	-	n/a	-	94,00	n/a

Indikator Nilai Rekonsiliasi Kinerja ini baru ditargetkan pada tahun 2021 sampai saat ini. Nilai Rekonsiliasi Kinerja BRPI pada tahun 2024 ditargetkan dengan nilai 94,00 (sembilan puluh empat). Sampai dengan triwulan II tahun 2024, Nilai Rekonsiliasi Kinerja BRPI belum dapat diukur karena target ditetapkan pada akhir tahun 2024. Indikator kinerja ini tidak dapat dibandingkan dengan capaian pada tahun sebelumnya



(2021-2023) dikarenakan pada triwulan II belum terdapat realisasi capaian. Sementara itu, bila dibandingkan dengan target Renstra BRPI tahun 2020-2024, Nilai Rekonsiliasi Kinerja BRPI ini belum dapat diukur ketercapaiannya dikarenakan tercapai pada akhir tahun.

Perbandingan realisasi capaian Indikator Nilai Rekonsiliasi Kinerja BRPI dengan capaian lingkup UPT Sekretariat BPPSDM belum dapat dibandingkan dikarenakan target capaian ditetapkan pada akhir tahun 2024. Analisis atas efisiensi sumber daya anggaran untuk mencapai kinerja IKK ini belum dapat diukur karena belum dilakukan pengukuran capaian indikator kinerja.

Kegiatan yang dilakukan dalam proses mencapai keberhasilan Nilai Rekonsiliasi Kinerja BRPI diantaranya (a) telah melengkapi dokumen kinerja berupa Perjanjian Kinerja, Manual IK, Rincian Target IK, Renaksi, Laporan Kinerja triwulanan, serta data dukung laporan kinerja per triwulan; (b) melakukan penginputan capaian kinerja serta melengkapi data dukung capaian pada Aplikasi kinerjaku sehingga dapat menghasilkan skor capaian kinerja triwulan I-II; (c) melakukan pengecekan terkait kesesuaian antara dokumen kinerja dengan aplikasi kinerjaku; serta (d) telah dilakukan penyampaian laporan kinerja tahun 2023 secara tepat waktu baik ke atasan maupun upload ke aplikasi e-Sakip Reviu.

Faktor-faktor yang mendukung tercapainya indikator kinerja ini adalah kelengkapan dokumen yang mendukung aspek-aspek penilaian nilai rekonsiliasi kinerja BRPI serta kegiatan pelaksanaan dokumen perencanaan hingga dokumen pelaporan kinerja yang dilakukan dengan baik. Selain itu, setiap aspek dilakukan monitoring terhadap dokumen-dokumen secara berkala.

### **IKK 7. Persentase Unit Kerja BRPI yang Menerapkan Manajemen Pengetahuan Terstandar (%)**

Sistem Manajemen Pengetahuan adalah suatu rangkaian yang memanfaatkan teknologi informasi yang digunakan oleh instansi pemerintah ataupun swasta untuk mengidentifikasi, menciptakan, menjelaskan, dan mendistribusikan pengetahuan untuk digunakan kembali, diketahui dan dipelajari. Sistem Manajemen Pengetahuan terstandar yang diimplementasikan di Level UPT Lingkup BPPSDM tahun 2024 menggunakan Aplikasi (*collaboration office*) dengan alamat **portal.kkp.go.id**. Pengukuran level UPT BPPSDM dihitung hanya Kepala Balai. Penghitungan keaktifan dilakukan setiap satu



triwulan dengan komposisi nilai 3 poin. Bobot Komponen Keaktifan diantaranya Konten dokumentasi tulisan kegiatan (rapat/seminar/workshop/diseminasi) dengan memenuhi unsur 5W1H mendapatkan poin 0,5; Konten berupa karya infografis poin 1; dan Konten berupa jurnal/video/campaign diharapkan bersifat edukasi atau ajakan dengan poin 3.

**Tabel 18.** Capaian IKK 7 BRPI Triwulan II Tahun 2024

SASARAN KEGIATAN. Terpenuhinya Layanan Dukungan Manajemen Eselon I dan Satker									
IKK 7. Persentase Unit Kerja BRPI yang Menerapkan Manajemen Pengetahuan Terstandar (%)									
Realisasi TW II 2021-2023			Tahun 2024					Renstra BRPI 2020-2024 (Reviu 2024)	
2021	2022	2023	Target	Target TW II	Realisasi TW II	% Capaian	% Kenaikan TW II 2023-2024	Target 2024	% Capaian thd Target 2024
92,22	100,00	100,00	94,00	94,00	133,33	120,00*	33,33	94,00	120,00*

Keterangan: \*) Persentase melebihi 120,00% akan dikonversi menjadi 120,00%

Sampai dengan triwulan II tahun 2024, nilai capaian indikator kinerja Persentase Unit Kerja BRPI yang Menerapkan Manajemen Pengetahuan Terstandar ini diperoleh sebesar 133,33% melebihi target yang ditetapkan yaitu sebesar 94,00% atau setara dengan persentase capaian sebesar 120,00%. Apabila dibandingkan dengan realisasi capaian tahun 2023, capaian indikator Manajemen Pengetahuan Terstandar ini mengalami peningkatan dengan persentase kenaikan sebesar 33,33% dan jika dibandingkan dengan realisasi capaian tahun 2022-2021 juga mengalami kenaikan dengan persentase kenaikan sebesar 33,33-44,58%. Hal ini dikarenakan adanya peningkatan keaktifan Kepala Balai dalam berbagi informasi pada aplikasi portal.kkp.go.id sehingga capaian IKK pada triwulan II tahun 2024 ini melebihi dari 100,00%. Sementara itu bila dibandingkan dengan target Renstra BRPI tahun 2020–2024, capaian target 2024 sudah tercapai melebihi 120,00% dari target 94,00% pada triwulan II tahun 2024.

Realisasi capaian Indikator Kinerja ini bila dibandingkan dengan capaian lingkup UPT Sekretariat BPPSDM, BRPI memiliki capaian sama dengan satker lainnya yaitu 133,33%. Capaian indikator kinerja Presentase Unit Kerja BRPI yang Menerapkan Manajemen Pengetahuan Terstandar ini tertuang dalam surat dinas Kepala BPPSDM Nomor : B.5362/BPPSDM.1/TU.210/VII/2024 tanggal 8 Juli 2024 tentang Capaian Nilai Akhir IKU MP Terstandar Lingkup KKP Triwulan II 2024. Berikut capaian Indikator Manajemen Pengetahuan Terstandar lingkup UPT Sekretariat BPPSDM pada triwulan II tahun 2024:



**Tabel 19.** Capaian MP Terstandar Lingkup UPT Sekretariat BPPSDM TW II 2024

No	Unit Kerja	Target MP (%)	Realisasi MP (%)	% Capaian
1	Balai Riset Pemuliaan Ikan	94,00	133,33	120,00
2	Balai Riset Perikanan Laut	94,00	133,33	120,00
3	Balai Riset Pemulihan Sumber Daya Ikan	94,00	133,33	120,00
4	Balai Riset Budidaya Ikan Hias	94,00	133,33	120,00
5	Loka Riset Perikanan Tuna	94,00	133,33	120,00
6	Loka Riset Mekanisasi Pengolahan Hasil Perikanan	94,00	133,33	120,00
7	Loka Riset Budidaya Rumput Laut	94,00	133,33	120,00

Efisiensi sumberdaya pada Sumber Daya Manusia yang mendukung Indikator kinerja manajemen pengetahuan terstandar ini melibatkan keaktifan Kepala Balai melalui kegiatan yang dipublish pada Aplikasi (*collaboration office*) dengan alamat portal.kkp.go.id. Sedangkan analisis atas efisiensi sumber daya anggaran untuk mencapai kinerja IKK pada triwulan II diperoleh nilai efisiensi 113,62 dengan capaian kinerja sebesar 120,00% dan telah terealisasi anggaran sebesar Rp840.000,- atau setara dengan persentase 6,38% dari pagu anggaran sebesar Rp13.171.500,-.

Kegiatan – kegiatan yang dilakukan untuk mendukung keberhasilan pencapaian indikator kinerja ini adalah berbagi informasi baik berupa berita, infografis, maupun video kegiatan yang dipublish pada aplikasi (*collaboration office*) dengan alamat portal.kkp.go.id secara aktif dan tepat waktu.

Faktor pendukung tercapainya indikator kinerja ini antara lain terlaksananya kegiatan-kegiatan positif yang dapat dibagikan di laman portal.kkp.go.id sebagai sarana manajemen pengetahuan terstandar, komitmen pimpinan untuk aktif dalam mendukung pencapaian indikator kinerja ini, serta dilakukan pula monitoring dan evaluasi setiap bulannya.

#### **IKK 8. Persentase Rekomendasi Hasil Pengawasan yang Dimanfaatkan Untuk Perbaikan Kinerja BRPI (%)**

Indikator kinerja Persentase Rekomendasi Hasil Pengawasan yang Dimanfaatkan untuk Perbaikan Kinerja BRPI merupakan Jumlah rekomendasi **hasil pengawasan Itjen** yang terbit pada periode Triwulan IV Tahun 2023 s.d. Triwulan III Tahun 2024 yang telah ditindaklanjuti **secara tuntas** (status tindak lanjut adalah **TUNTAS**) oleh BRPI. Pengukuran indikator kinerja persentase rekomendasi hasil pengawasan BRPI ini



dilakukan secara triwulanan dengan target 82,00%. Capaian atas indikator kinerja rekomendasi hasil pengawasan sebagai berikut:

**Tabel 20.** Capaian IKK 8 BRPI Triwulan II Tahun 2024

SASARAN KEGIATAN. Terpenuhinya Layanan Dukungan Manajemen Eselon I dan Satker									
IKK 8. Persentase Rekomendasi Hasil Pengawasan yang Dimanfaatkan untuk Perbaikan Kinerja BRPI (%)									
Realisasi TW II 2021-2023			Tahun 2024					Renstra BRPI 2020-2024 (Reviu 2024)	
2021	2022	2023	Target	Target TW II	Realisasi TW II	% Capaian	% Kenaikan TW II 2023-2024	Target 2024	% Capaian thd Target 2024
-	-	75,00	82,00	82,00	82,00	100,00	9,33	82,00	100,00

Sampai dengan triwulan II tahun 2024, Capaian Persentase Rekomendasi Hasil Pengawasan yang Dimanfaatkan untuk Perbaikan Kinerja BRPI ini telah tercapai 82,00% dari target 82,00% atau setara dengan persentase capaian 100,00%. Apabila dibandingkan dengan capaian tahun sebelumnya yaitu tahun 2023, Indikator kinerja ini mengalami kenaikan dengan persentase kenaikan sebesar 9,33%. Hal ini dikarenakan adanya peningkatan target pada tahun 2024 yaitu dari target 75,00% (tahun 2023) menjadi 82,00% atas dasar SK IKU BPPSDM tahun 2024. Indikator ini tidak bisa dibandingkan dengan tahun 2021 dan 2022 dikarenakan indikator ini merupakan indikator kinerja baru pada tahun 2023. Apabila dibandingkan dengan target Renstra 2020-2024, capaian target 2024 sudah tercapai 100,00% dengan target 82,00% dan sudah terealisasi 82,00% di triwulan II tahun 2024.

Satker lingkup UPT Sekretariat BPPSDM yang menjadi uji petik pengawasan oleh Itjen periode 1 Oktober 2023 s.d 31 Maret 2024 (triwulan IV tahun 2023 s.d triwulan I tahun 2024) yang telah ditindaklanjuti secara tuntas oleh unit eselon I sampai dengan 30 Juni tahun 2024 (triwulan II tahun 2024) yaitu Balai Riset Budidaya Ikan Hias (BRBIH) dan LRSDKP Bungus. BRPI merupakan UPT yang tidak menjadi uji petik itjen pada periode pelaporan tersebut, sehingga capaiannya sesuai dengan target yaitu 82,00%. Berikut capaian Persentase Rekomendasi Hasil Pengawasan satker lingkup Pusrisikan pada triwulan II tahun 2024 :



**Tabel 21.** Capaian Persentase Rekomendasi Hasil Pengawasan Lingkup UPT Sekretariat BPPSDM TW II Tahun 2024

No	Unit Kerja	Target (%) Hasil Pengawasan	Realisasi (%) Hasil Pengawasan	% Capaian
1	Balai Riset Budidaya Ikan Hias	82,00	100,00	120,00
2	<b>Balai Riset Pemuliaan Ikan</b>	<b>82,00</b>	<b>82,00</b>	<b>100,00</b>
3	Balai Riset Perikanan Laut	82,00	82,00	100,00
4	Balai Riset Pemulihan Sumber Daya Ikan	82,00	82,00	100,00
5	Loka Riset Perikanan Tuna	82,00	82,00	100,00
6	Loka Riset Mekanisasi Pengolahan Hasil Perikanan	82,00	82,00	100,00
7	Loka Riset Budidaya Rumput Laut	82,00	82,00	100,00

Analisis atas efisiensi sumber daya anggaran untuk mencapai kinerja IKK pada triwulan II diperoleh nilai efisiensi 45,35 dengan capaian kinerja sebesar 100,00% dan telah terealisasi anggaran sebesar Rp5.874.759,- atau setara dengan persentase 54,65% dari pagu anggaran sebesar Rp10.750.000,-.

Kegiatan yang mendukung capaian indikator kinerja ini diantaranya telah dilakukan reviu kas opname bendahara, penginputan data BMN pada Aplikasi SAKTI, penyusunan laporan evaluasi PNBPN, serta menyusun rencana optimalisasi pemanfaatan BMN guna pencapaian target PNBPN.

Upaya-upaya yang mendukung tercapainya Indikator kinerja ini karena didukung oleh beberapa faktor diantaranya adanya komitmen pimpinan dan tim pengendalian intern yang terintegrasi dalam memonitoring kegiatan serta terlaksananya monitoring dan evaluasi setiap pelaksanaan kegiatannya secara kontinu.

### **IKK 9. Indikator Kinerja Pelaksanaan Anggaran BRPI (Nilai)**

Indikator kinerja Pelaksanaan Anggaran merupakan indikator yang ditetapkan oleh Kementerian Keuangan untuk mengukur kualitas kinerja pelaksanaan anggaran belanja Kementerian Negara/Lembaga atas kualitas implementasi perencanaan anggaran, kualitas pelaksanaan anggaran, dan kualitas hasil pelaksanaan anggaran dengan memperhatikan 8 Indikator Kinerja Pelaksanaan Anggaran yaitu Revisi DIPA, Deviasi Halaman III DIPA, Penyerapan Anggaran, Belanja Kontraktual, Penyelesaian Tagihan, Pengelolaan UP dan TUP, Dispensasi SPM, dan Capaian Output.





Nilai kinerja pelaksanaan anggaran dapat dilihat pada aplikasi **OM-SPAN (Online Monitoring-Sistem Perbendaharaan dan Administrasi Negara)** pada *website* (<https://spanint.kemenkeu.go.id/spanint/latest/>). Nilai kinerja tersebut berubah secara *real time* selaras dengan realisasi keuangan yang tercatat pada Direktorat Jenderal Anggaran. Indikator Kinerja ini ditetapkan untuk mengukur aspek implementasi dan manfaat pengelolaan anggaran dalam upaya mewujudkan peningkatan pranata dan kelembagaan birokrasi BRPI yang efektif, efisien dan berorientasi pada layanan prima.

**Tabel 22.** Capaian IKK 9 BRPI Triwulan II Tahun 2024

SASARAN KEGIATAN. Terpenuhinya Layanan Dukungan Manajemen Eselon I dan Satker									
IKK 9. Indikator Kinerja Pelaksanaan Anggaran BRPI (Nilai)									
Realisasi TW II 2021-2023			Tahun 2024					Renstra BRPI 2020-2024 (Reviu 2024)	
2021	2022	2023	Target	Target TW II	Realisasi TW II	% Capaian	% Kenaikan TW II 2023-2024	Target 2024	% Capaian thd Target 2024
86,44	89,69	97,50	93,76	83,00	96,53	116,30	-0,99	93,76	102,95

Pada Perjanjian Kinerja tahun 2024, Nilai Indikator Kinerja Pelaksanaan Anggaran BRPI ditetapkan dengan target nilai 93,76. Capaian Indikator Kinerja Pelaksanaan Anggaran BRPI pada triwulan II tahun 2024 diperoleh 96,53 atau setara dengan 116,30% dari target 83,00. Apabila dibandingkan dengan tahun 2023, capaian IKK ini mengalami penurunan dengan persentase -0,99%. Hal ini dikarenakan adanya kenaikan bobot penilaian pada komponen deviasi halaman III DIPA dan terdapat kendala dalam penyerapan anggaran yang belum terserap secara maksimal. Sedangkan jika dibandingkan dengan tahun 2022-2021, IKK ini mengalami peningkatan sebesar 7,63-11,67%. Sementara itu, bila dibandingkan dengan target Renstra 2020-2024, capaian target 2024 sudah tercapai 102,95% dengan target 93,76% dan sudah terealisasi 96,53% di triwulan II tahun 2024.

Realisasi capaian Indikator Kinerja Pelaksanaan Anggaran BRPI pada triwulan II apabila dibandingkan dengan capaian satker lingkup UPT Sekretariat BPPSDM, BRPI berada di posisi ke-4 dengan kategori sangat baik ( $\geq 95$ ). Berikut capaian Nilai Indikator Kinerja Pelaksanaan Anggaran lingkup UPT Sekretariat BPPSDM pada triwulan II 2024 :



**Tabel 23.** Capaian IKPA Lingkup UPT Sekretariat BPPSDM Triwulan II Tahun 2024

No	Unit Kerja	Target Nilai IKPA	Realisasi Nilai IKPA	% Capaian
1	Balai Riset Pemulihan Sumber Daya Ikan	83,00	99,81	120,00
2	Balai Riset Budidaya Ikan Hias	83,00	99,65	120,00
3	Balai Riset Perikanan Laut	83,00	97,24	117,16
<b>4</b>	<b>Balai Riset Pemuliaan Ikan</b>	<b>83,00</b>	<b>96,53</b>	<b>116,30</b>
5	Loka Riset Budidaya Rumput Laut	83,00	96,41	116,16
6	Loka Riset Mekanisasi Pengolahan Hasil Perikanan	83,00	95,26	114,77
7	Loka Riset Perikanan Tuna	83,00	85,83	103,41

Analisis atas efisiensi sumber daya anggaran untuk mencapai kinerja IKK pada triwulan II diperoleh nilai efisiensi 73,66 dengan capaian kinerja sebesar 116,30% dan telah terealisasi anggaran sebesar Rp15.846.089,- atau setara dengan persentase 42,64% dari pagu anggaran sebesar Rp37.166.667,-.

Kegiatan yang mendukung keberhasilan pencapaian target indikator kinerja ini diantaranya penyampaian data kontrak secara tepat waktu, pengelolaan TUP secara proposional, mengajukan pemutakhiran Halaman III DIPA dengan pengesahan, melakukan percepatan penyerapan anggaran, melakukan monitoring dan evaluasi terhadap capaian output kegiatan maupun realisasi keuangan secara berkala, serta memperhatikan ketentuan penyelesaian tagihan secara tepat waktu (17 hari kerja).

Upaya-upaya yang mendukung tercapainya Indikator kinerja ini karena didukung oleh beberapa faktor diantaranya adalah terlaksananya proses administrasi keuangan dengan baik yang dilakukan BRPI dalam pengelolaan keuangannya, adanya perencanaan dari pelaksanaan kegiatan sehingga dapat dilakukan pemantauan berkala terhadap capaian kegiatan maupun realisasi keuangan setiap bulannya serta melaksanakan aspek-aspek nilai kinerja pelaksanaan anggaran dengan baik. Selain itu, pendukung tercapainya indikator ini juga dipengaruhi oleh komitmen Kepala Balai dan adanya koordinasi yang baik dari penanggung jawab kegiatan dengan tim keuangan BRPI serta terlaksananya monitoring dan evaluasi setiap pelaksanaan kegiatannya secara kontinu.

#### **IKK 10. Nilai Kinerja Anggaran BRPI (Nilai)**

Nilai Kinerja Anggaran merupakan nilai serapan anggaran di tahun berjalan berdasarkan target penyerapan anggaran yang telah ditetapkan. Indikator penyerapan



anggaran digunakan untuk menilai kualitas penyerapan anggaran berdasarkan target penyerapannya. Penilaian dihitung berdasarkan persentase capaian realisasi dibandingkan dengan target penyerapan yang telah ditetapkan. Kinerja penyerapan anggaran diharapkan tidak hanya berfokus pada capaian realisasi anggarannya, melainkan juga capaian outputnya yang dilakukan secara efisien dan efektif. Pengukuran dan evaluasi kinerja anggaran yang dilakukan oleh Kementerian Keuangan dan Kementerian Negara/Lembaga atas pelaksanaan RKA-KL melalui aplikasi SMART DJA. Cakupan evaluasi kinerja meliputi Aspek Implementasi, Aspek Manfaat, dan Aspek Konteks.

**Tabel 24.** Capaian IKK 10 BRPI Triwulan II Tahun 2024

SASARAN KEGIATAN. Terpenuhinya Layanan Dukungan Manajemen Eselon I dan Satker									
IKK 10. Nilai Kinerja Anggaran BRPI (Nilai)									
Realisasi TW II 2021-2023			Tahun 2024					Renstra BRPI 2020-2024 (Reviu 2024)	
2021	2022	2023	Target	Target TW II	Realisasi TW II	% Capaian	% Kenaikan TW II 2023-2024	Target 2024	% Capaian thd Target 2024
-	-	-	82,00	-	-	n/a	-	82,00	n/a

Pada tahun 2024, Nilai Kinerja Anggaran BRPI memiliki target 82,00 (delapan puluh dua). Sampai dengan triwulan II tahun 2024, indikator kinerja ini belum dapat diukur karena target ditetapkan akhir tahun 2024. Indikator kinerja ini tidak dapat dibandingkan dengan capaian pada tahun sebelumnya (2021-2023) dikarenakan pada triwulan II belum ada realisasi capaian. Sementara itu, bila dibandingkan dengan target Renstra BRPI tahun 2020-2024, Nilai Kinerja Anggaran BRPI ini belum dapat diukur ketercapaian dikarenakan tercapai pada akhir tahun.

Realisasi capaian indikator Nilai Kinerja Anggaran BRPI pada triwulan II belum dapat dibandingkan dengan capaian lingkup UPT Sekretariat BPPSDM dikarenakan pengukuran dilakukan pada akhir tahun. Analisis atas efisiensi sumber daya anggaran untuk mencapai kinerja IKK ini belum dapat diukur karena belum dilakukan pengukuran capaian indikator kinerja.

Kegiatan yang telah dilakukan dalam mencapai indikator ini yaitu menginput target dan realisasi capaian output bulan Januari-Juni serta melakukan penyesuaian antara lain terkait dengan informasi kinerja, target, rencana penarikan dana, capaian sasaran program melalui aplikasi SAKTI modul komitmen, mengeksekusi penyerapan anggaran bulanan, dan melakukan revisi anggaran yang diperlukan menjadi solusi



pencapaian. Namun demikian, capaian efisiensi perlu mendapatkan perhatian dalam rangka meningkatkan akuntabilitas dan keberhasilan pelaksanaan program dan kegiatan agar capaian tahun berikutnya dapat lebih tinggi.

Faktor penunjang dalam keberhasilan pencapaian IKK ini diantaranya pengelolaan keuangan dan kegiatan yang dilaksanakan secara sinergi, kolaborasi antara perencanaan, penganggaran, dan pelaksana anggaran, serta terlaksananya monitoring dan evaluasi setiap pelaksanaan kegiatan secara kontinu.

### IKK 11. Kemitraan yang Disepakati dan/atau Ditindaklanjuti BRPI (Kemitraan)

Kemitraan adalah suatu kerjasama formal yang saling menguntungkan antara BRPI dengan pihak eksternal KKP (dalam dan luar negeri) untuk mencapai tujuan bersama berdasarkan kesepakatan prinsip bersama. Bentuk kemitraan diantaranya di bidang pengembangan SDM Kelautan dan Perikanan dan pemanfaatan BMN BRPI. Kegiatan kerjasama dilakukan atas dasar kepentingan bersama untuk mencapai kemanfaatan bersama. Kegiatan kerjasama sangat diperlukan oleh setiap institusi, dalam hal ini BRPI, salah satunya sebagai sarana dalam menyampaikan dan menyebarluaskan output yang telah dihasilkan. Capaian indikator kinerja Kemitraan yang Disepakati dan/atau Ditindaklanjuti BRPI ini dapat dilihat pada tabel berikut :

**Tabel 25.** Capaian IKK 11 BRPI Triwulan II Tahun 2024

SASARAN KEGIATAN. Terpenuhinya Layanan Dukungan Manajemen Eselon I dan Satker									
IKK 11. Kemitraan yang Disepakati dan/atau Ditindaklanjuti BRPI (Kemitraan)									
Realisasi TW II 2021-2023			Tahun 2024					Renstra BRPI 2020-2024 (Reviu 2024)	
2021	2022	2023	Target	Target TW II	Realisasi TW II	% Capaian	% Kenaikan TW II 2023-2024	Target 2024	% Capaian thd Target 2024
1,00	2,00	-	8,00	-	-	n/a	-	8,00	n/a

Indikator Kinerja Kemitraan yang Disepakati dan/atau Ditindaklanjuti BRPI pada tahun 2024 ini ditargetkan 8 (delapan) Kemitraan dengan Badan Usaha Milik Desa (BUMDes) maupun kelompok – kelompok pembudidaya dan periode pelaporan diukur pada akhir tahun. Sampai dengan triwulan II, indikator kinerja ini belum dapat diukur dikarenakan target ditetapkan pada akhir tahun. Capaian indikator Kemitraan ini tidak dapat dibandingkan dengan tahun 2023 dikarenakan pada triwulan II belum ada realisasi capaian dan pengukuran dilakukan pada akhir tahun. Sedangkan apabila dibandingkan dengan tahun 2021 dan 2022 mengalami penurunan target dan realisasi dikarenakan adanya perbedaan metode pengukuran yang mana ditahun 2021 dan 2022



indikator ini diukur secara triwulanan. Apabila dibandingkan dengan target Renstra 2020-2024, indikator kinerja Kemitraan ini belum dapat diukur ketercapaian dikarenakan tercapai pada akhir tahun.

Realisasi capaian indikator Kemitraan BRPI pada triwulan II belum dapat dibandingkan dengan capaian satker lingkup UPT Sekretariat BPPSDM dikarenakan pengukuran dilakukan pada akhir tahun. Analisis atas efisiensi sumber daya anggaran untuk mencapai kinerja IKK ini belum dapat diukur karena belum dilakukan pengukuran capaian indikator kinerja.

Kegiatan pendukung dalam rangka meningkatkan tercapainya indikator kinerja Kemitraan yang Disepakati dan/atau Ditindaklanjuti BRPI sampai dengan triwulan II tahun 2024 yaitu telah dilakukan koordinasi dan inisiasi kerjasama dengan calon mitra terkait kerjasama optimalisasi pemanfaatan lahan, pendampingan dalam peningkatan kompetensi SDM dan TEFA, serta telah dilakukan penilaian asset yang akan menjadi obyek kerjasama oleh KPKNL. Pelaksanaan kerjasama dengan mitra untuk pengembangan sumber daya manusia dilakukan dengan melakukan pelatihan/workshop serta untuk penjaminan mutu benih yang dihasilkan dilakukan monitoring dan pendampingan dalam menghasilkan benih agar sesuai dengan standar operasional yang diterapkan oleh BRPI.

Faktor pendukung tercapainya indikator Kemitraan BRPI ini adanya komitmen pimpinan dalam mewujudkan pelaksanaan kegiatan, perbanyak akses jaringan kolaborasi dengan kelompok pembudidaya, pengusaha, dan calon mitra kerjasama, serta terlaksananya monitoring dan evaluasi setiap pelaksanaan kegiatannya secara kontinu.

### **IKK 12. Persentase Dukungan Manajemen Teknis dan Kegiatan Strategis Lainnya BRPI (%)**

Dukungan manajemen teknis dan kegiatan strategis lainnya merupakan pelaksanaan kegiatan yang melibatkan proses perencanaan, pengorganisasian, pengarahan, dan pengawasan untuk mendukung pelaksanaan tugas dan fungsi BRPI berupa penyusunan kebijakan teknis, rencana, program, pelaksanaan, serta pemantauan, evaluasi, dan pelaporan riset dan pengembangan ilmu pengetahuan dan teknologi di bidang perikanan. Dokumen Dukungan Manajemen Teknis dan Kegiatan Strategis Lainnya dihasilkan dari kegiatan penyusunan kebijakan teknis, perencanaan, kerjasama,



pemantauan, evaluasi, pelaporan, pengelolaan data, diseminasi, publikasi, keuangan, pengelolaan aset, kepegawaian, dll.

**Tabel 26.** Capaian IKK 12 BRPI Triwulan II Tahun 2024

SASARAN KEGIATAN. Terpenuhinya Layanan Dukungan Manajemen Eselon I dan Satker									
IKK 12. Persentase Dukungan Manajemen Teknis dan Kegiatan Strategis Lainnya BRPI (%)									
Realisasi TW II 2021-2023			Tahun 2024					Renstra BRPI 2020-2024 (Reviu 2024)	
2021	2022	2023	Target	Target TW II	Realisasi TW II	% Capaian	% Kenaikan TW II 2023-2024	Target 2024	% Capaian thd Target 2024
-	100,00	100,00	100,00	100,00	100,00	100,00	0,00	100,00	100,00

Pengukuran indikator Persentase Dukungan Manajemen Teknis dan Kegiatan Strategis Lainnya BRPI tahun 2024 diukur secara triwulanan. Capaian IKK ini pada triwulan II telah tercapai 100,00% dengan target dan realisasi 100,00%. Apabila dibandingkan dengan tahun sebelumnya, capaian indikator ini memiliki capaian yang sama dengan tahun 2022 dan tahun 2023 yaitu 100,00%. Sedangkan jika dibandingkan dengan tahun 2021 tidak bisa dibandingkan karena pada tahun 2021 indikator ini dilakukan pengukuran pada akhir tahun dan indikator dukungan manajemen teknis ini merupakan indikator baru di tahun 2021. Sementara itu, bila dibandingkan dengan target Renstra BRPI 2020-2024, pada capaian target 2024 sudah tercapai 100,00%.

Realisasi capaian Indikator Kinerja ini memiliki nilai sama dengan capaian satker lain lingkup UPT Sekretariat BPPSDM yaitu 100,00%. Berikut capaian Indikator Persentase Dukungan Manajemen Teknis dan Kegiatan Strategis Lainnya pada triwulan II tahun 2024 :

**Tabel 27.** Capaian Indikator DUKMAN Lingkup UPT Sekretariat BPPSDM TW II Tahun 2024

No	Unit Kerja	Target DUKMAN (%)	Capaian DUKMAN (%)	% Capaian
1	Balai Riset Pemuliaan Ikan	100,00	100,00	100,00
2	Balai Riset Perikanan Laut	100,00	100,00	100,00
3	Balai Riset Pemulihan Sumber Daya Ikan	100,00	100,00	100,00
4	Balai Riset Budidaya Ikan Hias	100,00	100,00	100,00
5	Loka Riset Perikanan Tuna	100,00	100,00	100,00
6	Loka Riset Mekanisasi Pengolahan Hasil Perikanan	100,00	100,00	100,00
7	Loka Riset Budidaya Rumput Laut	100,00	100,00	100,00

Analisis atas efisiensi sumber daya anggaran untuk mencapai kinerja IKK pada triwulan II diperoleh nilai efisiensi 61,93 dengan capaian kinerja sebesar 100,00% dan



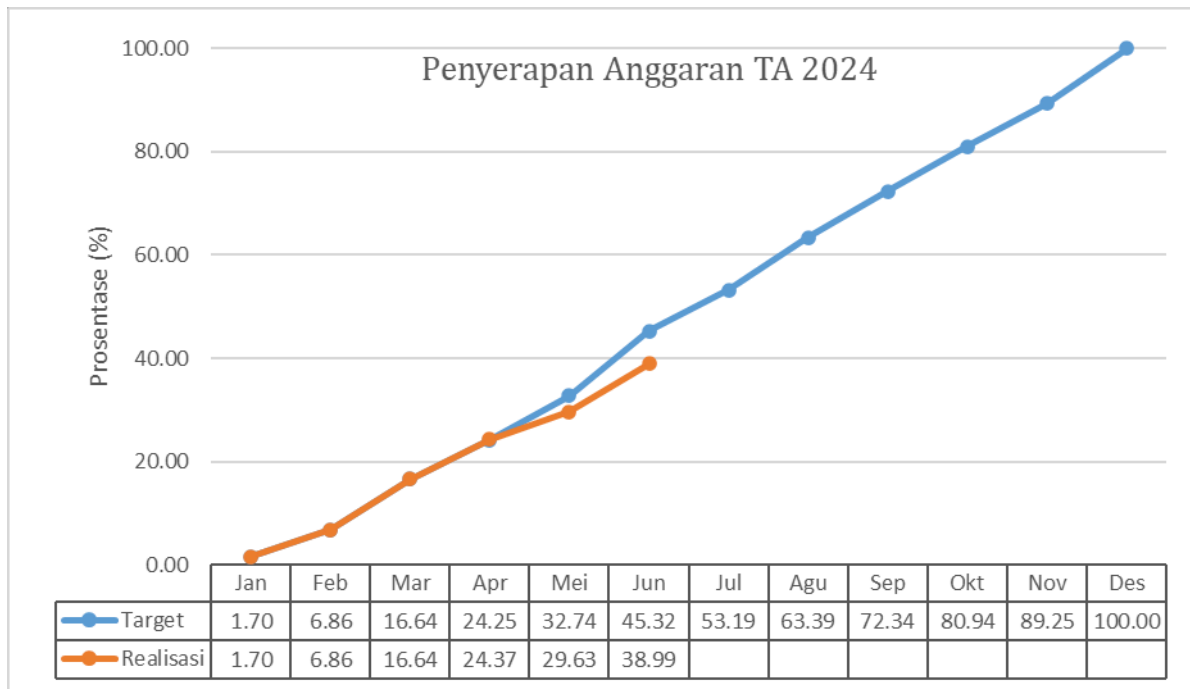
telah terealisasi anggaran sebesar Rp3.810.296.877,- atau setara dengan persentase 38,07% dari pagu anggaran sebesar Rp10.007.666.167,-.

Kegiatan yang mendukung tercapainya indikator ini yaitu telah terlaksananya seluruh kegiatan manajerial yang kemudian diarsipkan dengan baik terhadap hasil-hasil yang dikerjakan berupa dokumentasi baik berupa dokumen maupun laporan yang bisa dijadikan data dukung tercapainya IKK seperti laporan bulanan, laporan kegiatan manajerial per bagian Sub Timjak, serta laporan pelaksanaan program dan kegiatan tahunan.

Faktor yang mendukung pencapaian indikator ini yaitu terlaksananya monitoring dan evaluasi setiap pelaksanaan kegiatannya serta peran aktif dari masing-masing pegawai untuk mendokumentasikan dan melaporkan kegiatan-kegiatan yang telah dilakukan.

### 3.3. AKUNTABILITAS KEUANGAN

Dalam rangka mencapai indikator kinerja yang telah ditetapkan pada tahun anggaran 2024, BRPI mengelola anggaran sebesar Rp10.857.446.000,00 yang bersumber dari APBN dan digunakan untuk membiayai capaian 12 indikator kinerja yang merupakan mandatori dari Sekretaris BPPSDM. Pada bulan Februari terdapat revisi *Automatic Adjustment* (AA) atas dasar Surat Pusat Riset Perikanan Nomor : B.142/BPPSDM.3/RC.420/I/2024 terkait Usulan Blokir Anggaran *Automatic Adjustment* (AA) Pusriskan TA. 2024. *Excercise* sumber blokir AA Pusat Riset Perikanan dan lingkupnya senilai Rp2.425.000.000.000,- dan BRPI mendapat kebijakan blokir AA senilai Rp134.000.000,-. Dengan adanya kebijakan blokir AA tersebut, total pagu anggaran BRPI setelah blokir AA senilai Rp10.723.446.000,-. Realisasi anggaran sampai dengan triwulan II tahun 2024 disajikan sebagai berikut:



**Gambar 7.** Perbandingan Target dan Realisasi Anggaran BRPI TW II Tahun 2024

Dari pagu anggaran BRPI tahun 2024 (setelah blokir AA) sebesar Rp10.723.446.000,- sampai dengan triwulan II telah terealisasi Rp4.180.712.613,- (38,99%). Rendahnya serapan anggaran di bulan Mei dan Juni yang tidak dapat mencapai target yang telah ditetapkan dikarenakan masih dalam proses pertanggungjawaban keuangan. Rekomendasi yang disarankan untuk memecahkan permasalahan di atas adalah mengoptimalkan penggunaan kartu kredit pemerintah (KKP).

Berikut rincian realisasi anggaran per jenis belanja dan keragaan target realisasi anggaran BRPI sampai dengan bulan Juni tahun 2024:

**Tabel 28.** Realisasi Anggaran Per Jenis Belanja sampai Bulan Juni Tahun 2024

No	Belanja	Pagu Awal (Rp)	Blokir AA	Pagu Setelah Blokir AA (Rp)	Realisasi (Rp)	Persentase (%)
1	Belanja Pegawai	4.359.924.000	-	4.359.924.000	1.958.434.330	39,07
2	Belanja Barang	6.497.522.000	134.000.000	6.363.522.000	2.222.278.283	34,92
<b>Jumlah</b>		<b>10.857.446.000</b>	<b>134.000.000</b>	<b>10.723.446.000</b>	<b>4.180.712.613</b>	<b>38,99</b>

Sampai dengan triwulan II tahun anggaran 2024 realisasi belanja pegawai sebesar 39,07% sedangkan realisasi belanja barang sebesar 34,92%. Belanja pegawai direalisasikan secara rutin setiap awal bulan, sedangkan belanja barang direalisasikan sesuai dengan kebutuhan setiap kegiatan.





Selama triwulan II tahun 2024, BRPI melakukan revisi anggaran sebanyak 5 (lima) kali dikarenakan adanya perkembangan kebijakan. Berikut kronologis revisi anggaran BRPI tahun 2024 :

**Tabel 29.** Kronologi Revisi Anggaran BRPI Tahun 2024

DIPA	TANGGAL	PAGU	PENGESAHAN	KETERANGAN
Awal	24 November 2023	10.857.446.000		
Revisi 1 Kewenangan DJA	29 Januari 2024	10.857.446.000	Nomor : S-84/AG/AG.3/2024	Blokir <i>Automatic Adjustment (AA)</i>
Revisi 2 Kewenangan Kanwil DJPb	16 Februari 2024	10.857.446.000	Nomor : S-590/WPB.13/2024	POK dan Halaman III DIPA
Revisi 3 Kewenangan KPA	28 Maret 2024	10.857.446.000		POK
Revisi 4 Kewenangan Kanwil DJPb	17 April 2024	10.857.446.000	Nomor : S-1662/WPB.13/2024	POK dan Halaman III DIPA
Revisi 5 Kewenangan Kanwil DJPb	31 Mei 2024	10.857.446.000	Nomor : S-2774/WPB.13/2024	POK dan Halaman III DIPA

Pagu anggaran BRPI yang bersumber dari APBN dipergunakan untuk membiayai capaian 12 Indikator Kinerja Kegiatan (IK) dalam 1 Sasaran Kegiatan “Terpenuhinya Layanan Dukungan Manajemen Eselon I dan Satker”. Realisasi anggaran per Sasaran Kegiatan sampai dengan triwulan II tahun 2024 disajikan dalam tabel dibawah ini:

**Tabel 30.** Realisasi Anggaran Per Sasaran Kegiatan Triwulan II Tahun 2024

No	Sasaran Strategis	Pagu	Realisasi	%
<b>KEGIATAN 1. Dukungan Manajemen Internal Lingkup Badan Riset dan Sumber Daya Manusia Kelautan dan Perikanan</b>				
1	Terpenuhinya Layanan Dukungan Manajemen Eselon I dan Satker	10.723.446.000	4.180.712.613	38,99%
<b>Jumlah Total Anggaran</b>		<b>10.723.446.000</b>	<b>4.180.712.613</b>	<b>38,99%</b>

Sementara itu untuk mencapai target kinerja yang telah ditetapkan maka disusun kegiatan-kegiatan dalam RKA-K/L yang mendukung pencapaian masing-masing indikator kinerja. Secara rinci pencapaian kinerja dan anggaran masing-masing IK dapat dilihat dalam tabel berikut:



Tabel 31. Pencapaian Kinerja dan Anggaran Triwulan II Tahun 2024

SASARAN KEGIATAN	INDIKATOR KINERJA KEGIATAN	PAGU ANGGARAN (Rp.-)	REALISASI ANGGARAN (Rp.-)	PERSENTASE (%)	TARGET TW II	CAPAIAN TW II	SATUAN TARGET KEGIATAN
1 Terpenuhiya Layanan Dukungan Manajemen Eselon I dan Satker	1 Nilai PNPB Satker BRPI (Rupiah)	407.000.000	245.648.630	60,36%	230.000.000	406.421.665	Rupiah
	2 Tenaga Kerja yang Terlibat pada SFV UPT BRPI (Orang)	196.000.000	88.600.000	45,20%	-	-	Orang
	3 Batas Tertinggi Nilai Temuan Laporan Hasil Pemeriksaan BPK-RI atas LK BRPI (%)	10.750.000	5.874.759	54,65%	-	-	%
	4 Indeks Profesionalitas ASN BRPI (Indeks)	13.900.000	1.265.500	9,10%	75	87,93	Indeks
	5 Penilaian Mandiri SAKIP BRPI (Nilai)	6.625.000	1.295.750	19,56%	-	-	Nilai
	6 Nilai Rekonsiliasi Kinerja BRPI (Nilai)	9.291.667	1.696.000	18,25%	-	-	Nilai
	7 Persentase Unit Kerja BRPI yang Menerapkan Manajemen Pengetahuan Terstandar (%)	13.171.500	840.500	6,38%	94	133,33	%
	8 Persentase Rekomendasi Hasil Pengawasan yang Dimanfaatkan untuk Perbaikan Kinerja BRPI (%)	10.750.000	5.874.759	54,65%	82	82	%
	9 Indikator Kinerja Pelaksanaan Anggaran BRPI (Nilai)	37.166.667	15.846.089	42,64%	83	96,53	Nilai
	10 Nilai Kinerja Anggaran BRPI (Nilai)	4.125.000	1.105.000	26,79%	-	-	Nilai
	11 Kemitraan yang Disepakati dan/atau Ditindaklanjuti BRPI (Kemitraan)	7.000.000	2.368.750	33,84%	-	-	Kemitraan
	12 Persentase Dukungan Manajemen Teknis dan Kegiatan Strategis Lainnya BRPI (%)	10.007.666.167	3.810.296.877	38,07%	100	100	%
<b>JUMLAH</b>		<b>10.723.446.000</b>	<b>4.180.712.613</b>	<b>38,99%</b>			

Secara umum kinerja BRPI sampai dengan triwulan II tahun 2024 telah dilaksanakan dan capaian kinerja yang dihasilkan dapat tercapai secara optimal. Namun demikian secara teknis masih tetap perlu dilakukan optimasi pelaksanaan kegiatan seperti pelaksanaan monitoring dan evaluasi secara berkala untuk memastikan pelaksanaan rencana operasional kegiatan telah sesuai dengan jadwal yang telah ditetapkan.

### 3.4. EFISIENSI ANGGARAN DAN SUMBER DAYA

Balai Riset Pemuliaan Ikan sebagai organisasi sektor publik dituntut untuk memperhatikan *value for money* dalam menjalankan aktivitasnya. Tujuan yang dikehendaki masyarakat mencakup pertanggungjawaban mengenai pelaksanaan yaitu ekonomis dalam pengadaan dan alokasi sumber daya, efisien dalam penggunaan sumber daya dalam arti penggunaannya diminimalkan dan hasilnya dimaksimalkan, serta efektif dalam arti mencapai tujuan dan sasaran (*maximizing benefits and minimizing costs*), serta efektif (berhasil guna) dalam arti mencapai tujuan dan sasaran.



### EFISIENSI ANGGARAN

Evaluasi kinerja anggaran atas aspek implementasi dilakukan dengan mengukur variabel: capaian keluaran, penyerapan anggaran, efisiensi dan konsistensi penyerapan anggaran terhadap perencanaan. Efisiensi terdiri atas efisiensi keluaran (output) Program untuk evaluasi kinerja anggaran atas aspek implementasi tingkat unit Eselon I/program dan efisiensi keluaran (output) kegiatan untuk evaluasi kinerja anggaran atas aspek implementasi tingkat satuan kerja/kegiatan. Efisiensi dihitung dengan cara membandingkan selisih antara nilai pencapaian kinerja dengan persentase realisasi anggaran yang telah diserap untuk mencapai kinerja.

**Tabel 32.** Perhitungan Efisiensi Anggaran BRPI Triwulan II Tahun 2024

INDIKATOR KINERJA KEGIATAN	TARGET 2024	TARGET TW II 2024	REALISASI TW II 2024	CAPAIAN (%)	KEGIATAN PENDUKUNG RKA-KL	PAGU ANGGARAN (Rp.-)	REALISASI ANGGARAN TW II (Rp.-)	PERSENTASE (%)	EFISIENSI TW II	
<b>Terpenuhinya Layanan Dukungan Manajemen Eselon I dan Satker</b>										
1	Nilai PNPB BRPI (Rupiah)	408.420.000	230.000.000	406.421.665	120,00	Pakan Ikan Koleksi, Pelayanan Kerjasama Riset Perikanan	407.000.000	245.648.630	60,36	59,64
2	Tenaga Kerja yang Terlibat pada SFV UPT BRPI (Orang)	17	-	-	-	Belanja Jasa Lainnya (UHL)	196.000.000	88.600.000	45,20	-
3	Batas tertinggi Nilai Temuan Laporan Hasil Pemeriksaan BPK-RI atas LK BRPI (%)	≤ 0,5	-	-	-	Pelayanan Keuangan Riset Perikanan	10.750.000	5.874.759	54,65	-
4	Indeks Profesionalitas ASN BRPI (Indeks)	80	75	87,93	117,24	Pelayanan Perencanaan dan Pengembangan Sumber Daya Manusia Aparatur Riset Perikanan	13.900.000	1.265.500	9,10	108,14
5	Penilaian Mandiri SAKIP BRPI (Nilai)	80,5	-	-	-	Pelayanan Monitoring dan Evaluasi Riset Perikanan, Pelayanan Pelaporan Kinerja Riset Perikanan	6.625.000	1.295.750	19,56	-
6	Nilai Rekonsiliasi Kinerja BRPI (Nilai)	94	-	-	-	Pelayanan Perencanaan dan Penganggaran Internal Riset Perikanan, Pelayanan Monitoring dan Evaluasi Riset Perikanan	9.291.667	1.696.000	18,25	-
7	Persentase Unit Kerja BRPI yang Menerapkan Manajemen Pengetahuan Terstandar BRPI (%)	94	94	133,33	120,00	Pelayanan Kehumasan Riset Perikanan, Pelayanan Perpustakaan dan Diseminasi Riset Perikanan	13.171.500	840.000	6,38	113,62
8	Persentase Rekomendasi Hasil Pengawasan yang Dimanfaatkan Untuk Perbaikan Kinerja BRPI (%)	82	82	82,00	100,00	Pelayanan Keuangan Riset Perikanan	10.750.000	5.874.759	54,65	45,35
9	Indikator Kinerja Pelaksanaan Anggaran BRPI (Nilai)	93,76	83	96,53	116,30	Pelayanan Tata Usaha dan kerumahtanggaan Riset Perikanan, Pelayanan Perencanaan dan Penganggaran Internal Riset Perikanan	37.166.667	15.846.089	42,64	73,66
10	Nilai Kinerja Anggaran BRPI (Nilai)	82	-	-	-	Pelayanan Monitoring dan Evaluasi Riset Perikanan	4.125.000	1.105.000	26,79	-



INDIKATOR KINERJA KEGIATAN	TARGET 2024	TARGET TW II 2024	REALISASI TW II 2024	CAPAIAN (%)	KEGIATAN PENDUKUNG RKA-KL	PAGU ANGGARAN (Rp.-)	REALISASI ANGGARAN TW II (Rp.-)	PERSENTASE (%)	EFISIENSI TW II (%)	
11	Kemitraan yang Disepakati dan/atau Ditindaklanjuti BRPI (Kemitraan)	8	-	-	-	Penyusunan Kerjasama Riset Perikanan	7.000.000	2.368.750	33,84	-
12	Persentase Dukungan Manajemen Teknis dan Kegiatan Strategis Lainnya BRPI (%)	100	100	100,00	100,00	Gaji dan Tunjangan, Operasional dan Pemeliharaan Kantor, Pelayanan Kehumasan Riset Perikanan, Pelayanan Informasi Publik Riset Perikanan, Pelayanan Perpustakaan dan Diseminasi Riset Perikanan, Pelayanan Tata Usaha dan kerumahtanggaan Riset Perikanan, Pelayanan Teknis dan Jasa Riset Perikanan, Pelayanan Perencanaan dan Penganggaran Internal Riset Perikanan, Pelayanan Monitoring dan Evaluasi Riset Perikanan, Pelayanan Pelaporan Kinerja Riset Perikanan	10.007.666.167	3.810.296.877	38,07	61,93
<b>JUMLAH NKO, ANGGARAN, DAN EFISIENSI</b>				<b>113,10</b>			<b>10.723.446.000</b>	<b>4.180.712.613</b>	<b>38,99</b>	<b>74,11</b>

Berdasarkan data pada tabel diatas, maka efisiensi anggaran yang diperoleh BRPI pada triwulan II tahun 2024 senilai 74,11. Efisiensi menunjukkan perolehan positif dari rentang nilai efisiensi +20 sampai dengan -20. Perolehan nilai efisiensi BRPI ini dipengaruhi oleh nilai capaian kinerja sebesar 113,10% dengan realisasi anggaran sebesar 38,99%. Nilai Efisiensi dapat diperoleh secara optimal apabila (a). Capaian RO di atas target volume RO dengan penyerapan anggaran sesuai pagu yang dialokasikan; (b). Capaian RO di atas target volume RO dengan penyerapan anggaran kurang dari pagu yang dialokasikan; serta (c). Capaian RO sesuai target volume RO dengan penyerapan anggaran kurang dari pagu yang dialokasikan.

Hal-hal yang telah dilakukan dalam mendukung capaian efisiensi anggaran BRPI dengan melakukan reviu penganggaran secara berjenjang yang melibatkan Inspektorat Jenderal dan Sekretariat Jenderal serta melakukan pengawalan pengelolaan anggaran agar tepat penggunaan dan sesuai aturan yang ditetapkan secara rutin dan berkala.

### **EFISIENSI SUMBER DAYA**

Sejak berlakunya Peraturan Presiden Nomor 78 Tahun 2021 tentang Badan Riset dan Inovasi Nasional (BRIN), sumber daya manusia Balai Riset Pemuliaan Ikan mengalami penurunan dikarenakan adanya pergeseran jabatan fungsional peneliti dan teknisi litkayasa ke BRIN. Secara keseluruhan, jumlah pegawai BRPI pada tahun 2024

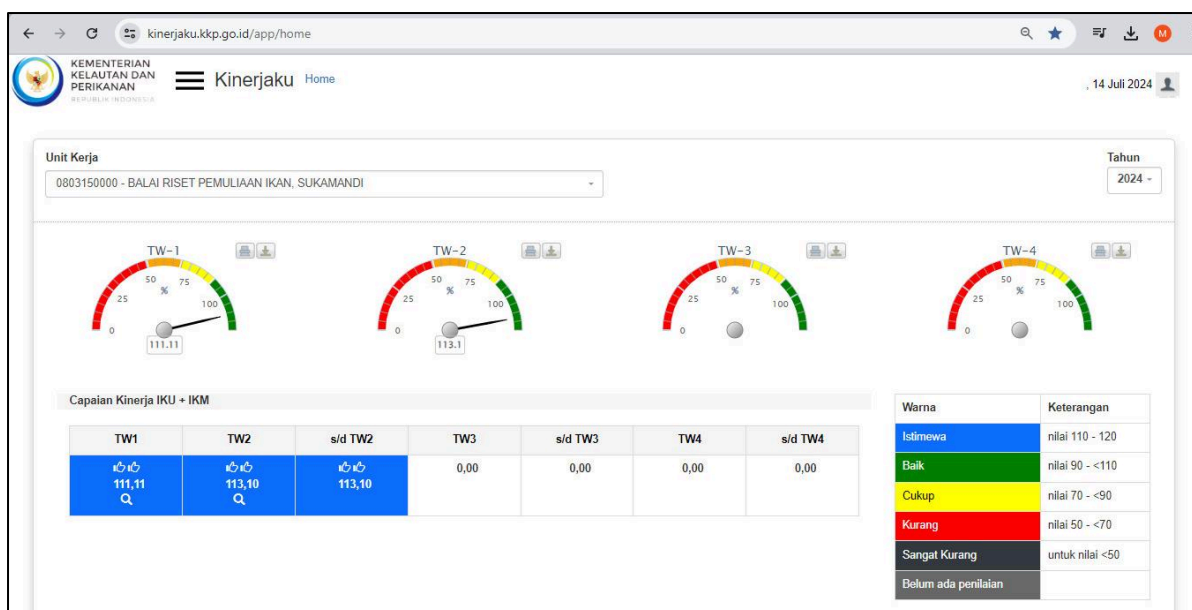


berkurang sebanyak 27 pegawai atau setara dengan 47,37% dibandingkan pada tahun 2022 dan 1 pegawai alih jabatan sebagai dosen. Pegawai yang beralih ke BRIN merupakan SDM unggul dengan kualifikasi Pendidikan 8 orang S3, 9 orang S2, 3 orang S1. Namun demikian seluruh kegiatan tetap dapat berjalan secara optimal dengan SDM yang ada sehingga target kinerja dapat tercapai.

## IV. PENUTUP

### 4.1. KESIMPULAN

Berdasarkan hasil pengukuran dan analisis yang telah dilakukan terhadap capaian kinerja BRPI pada triwulan II tahun 2024 dapat disimpulkan bahwa Balai Riset Pemuliaan Ikan berhasil mencapai **Nilai Pencapaian Sasaran Kegiatan/ Nilai Kinerja Organisasi** sebesar **113,10%** dengan status sangat baik, sebagaimana tersaji pada *dashboard* kinerjaku sebagai berikut:



**Gambar 8.** Report Capaian Kinerja BRPI Triwulan II Tahun 2024

Sumber : Aplikasi Kinerjaku Tahun 2024 ([www.kinerjaku.kkp.go.id](http://www.kinerjaku.kkp.go.id))

Sampai dengan triwulan II tahun 2024 telah dilakukan pengukuran pada 6 (enam) Indikator Kinerja Kegiatan. Berdasarkan hasil pengukuran, ke-enam indikator kinerja tersebut telah tercapai sesuai target yang telah ditetapkan pada triwulan II. Capaian kinerja BRPI pada triwulan II bernilai sangat baik dengan nilai capaian sesuai dan/ atau melebihi target yang telah ditentukan. Secara umum nilai capaian kinerja BRPI pada triwulan II tahun 2024 masuk kategori sangat baik (istimewa). Berikut rincian capaian kinerja BRPI yang telah terealisasi pada triwulan II tahun 2024 :

1. IKK 1 Nilai PNPB Satker BRPI (Rupiah), telah terealisasi capaian sebesar Rp406.421.665 dari target triwulan II Rp230.000.000 dengan persentase capaian 120,00%;



2. IKK 4 Indeks Profesionalitas ASN BRPI (Indeks) telah terealisasi capaian sebesar 87,93 dari target triwulan II 75,00 indeks atau setara dengan persentase capaian 117,24%;
3. IKK 7 Persentase Unit Kerja BRPI yang Menerapkan Manajemen Pengetahuan Terstandar (%) telah terealisasi capaian sebesar 133,33% melebihi target yang ditetapkan yaitu sebesar 94,00% atau setara dengan persentase capaian sebesar 120,00%;
4. IKK 8 Persentase Rekomendasi Hasil Pengawasan yang Dimanfaatkan Untuk Perbaikan Kinerja BRPI (%) telah terealisasi capaian sebesar 82,00% dari target 82,00% atau setara dengan persentase capaian 100,00%;
5. IKK 9 Indikator Kinerja Pelaksanaan Anggaran BRPI (Nilai) telah terealisasi capaian senilai 96,53 dari target nilai triwulan II 83,00 dengan persentase capaian 116,30%;
6. IKK 12 Persentase Dukungan Manajemen Teknis dan Kegiatan Strategis Lainnya BRPI (%) telah terealisasi capaian sebesar 100,00% dari target triwulan II 100,00% dengan persentase capaian 100,00%.

#### 4.2. REKOMENDASI

Secara umum kinerja BRPI pada triwulan II tahun 2024 sudah sangat baik, namun demikian dalam rangka peningkatan kinerja perlu dilakukan upaya perbaikan kedepan diantaranya :

1. Melakukan pemantauan secara berkala terhadap indikator kinerja dengan target tahunan untuk memastikan bahwa capaian akhir tahun dapat tercapai sesuai target yang telah ditetapkan;
2. Melakukan verifikasi dan validasi secara berkala untuk memastikan agar capaian kinerja yang didapat sesuai dengan data dukung yang ada; serta
3. Pelaksanaan pengukuran dan pelaporan kinerja dilakukan secara disiplin dan tepat waktu.

#### 4.3. TINDAK LANJUT ATAS REKOMENDASI TRIWULAN I TAHUN 2024

Sebagai upaya dalam meningkatkan akuntabilitas dan kinerja tahun 2024, BRPI telah melakukan tindak lanjut rekomendasi atas Laporan Kinerja triwulan I tahun 2024, sebagai berikut:



**Tabel 33.** Tindak Lanjut atas Rekomendasi Triwulan I Tahun 2024

No	Rekomendasi	Rencana Tindak Lanjut	Status
1	Melakukan pemantauan secara berkala terhadap indikator kinerja dengan target tahunan untuk memastikan bahwa capaian akhir tahun dapat tercapai sesuai target yang telah ditetapkan.	Melakukan monitoring dan evaluasi terhadap kegiatan-kegiatan pendukung Indikator Kinerja (IK) sehingga capaian akhir tahun dapat tercapai sesuai dengan target yang telah ditetapkan.	Telah dilakukan rapat monitoring dan evaluasi terhadap kegiatan-kegiatan pendukung Indikator Kinerja (IK) secara berkala.
2	Melakukan verifikasi dan validasi secara berkala untuk memastikan agar capaian kinerja yang didapat sesuai dengan data dukung yang ada.	Melakukan verifikasi dan validasi capaian serta data dukung kinerja secara berkala.	Telah dilakukan verifikasi dan validasi capaian serta data dukung kinerja setiap triwulan.
3	Pelaksanaan pengukuran dan pelaporan kinerja dilakukan secara disiplin dan tepat waktu.	Melakukan pengukuran dan pelaporan kinerja dilakukan secara disiplin dan tepat waktu	Telah dilakukan Pengukuran dan Pelaporan Kinerja secara berkala.

Laporan Kinerja triwulan II tahun 2024 ini diharapkan dapat menjadi pertanggungjawaban secara tertulis sekaligus menjadi bahan pertimbangan pimpinan dalam memberikan arahan dalam rangka perbaikan dan peningkatan kinerja untuk tahun-tahun selanjutnya. Sehingga diharapkan dapat terselenggaranya tatakelola pemerintahan yang baik (*good governance*) dan pemerintahan yang bersih (*clean government*).





# LAMPIRAN



**KEMENTERIAN KELAUTAN DAN PERIKANAN  
BADAN PENYULUHAN DAN PENGEMBANGAN  
SUMBER DAYA MANUSIA KELAUTAN DAN PERIKANAN**

JALAN MEDAN MERDEKA TIMUR NOMOR 16  
JAKARTA 10110 KOTAK POS 4130 JKP 10041  
TELEPON (021) 3519070 (LACAK), FAKSIMILE (021) 3513287  
LAMAM [www.kkp.go.id](http://www.kkp.go.id)

**PERJANJIAN KINERJA TAHUN 2024  
BALAI RISET PEMULIAAN IKAN**

Dalam rangka mewujudkan manajemen pemerintahan yang efektif, transparan, akuntabel dan berorientasi pada hasil, kami yang bertanda tangan di bawah ini :

Nama : **Agus Cahyadi**

Jabatan : Kepala Balai Riset Pemuliaan Ikan

Selanjutnya disebut PIHAK PERTAMA

Nama : **Yayan Hikmayani**

Jabatan : Kepala Pusat Riset Perikanan

Selaku atasan pihak pertama, selanjutnya disebut PIHAK KEDUA

PIHAK PERTAMA berjanji akan mewujudkan target kinerja yang seharusnya sesuai lampiran perjanjian ini, dalam rangka mencapai target kinerja jangka menengah seperti yang telah ditetapkan dalam dokumen perencanaan. Keberhasilan dan kegagalan pencapaian target kinerja tersebut menjadi tanggung jawab kami.

PIHAK KEDUA akan melakukan supervisi yang diperlukan serta akan melakukan evaluasi terhadap capaian kinerja dari perjanjian ini dan mengambil tindakan yang diperlukan dalam rangka pemberian penghargaan dan sanksi.

Jakarta, 2 Januari 2024

PIHAK KEDUA  
Kepala Pusat Riset Perikanan

PIHAK PERTAMA  
Kepala Balai Riset Pemuliaan Ikan

Yayan Hikmayani

Agus Cahyadi

**PERJANJIAN KINERJA TAHUN 2024**  
**BALAI RISET PEMULIAAN IKAN**

Sasaran Kegiatan		Indikator Kinerja Kegiatan		Target
1.	Terpenuhinya Layanan Dukungan Manajemen Eselon I dan Satker	1.	Nilai PNBP Satker BRPI (Rupiah)	408.420.000
		2.	Tenaga Kerja yang Terlibat pada SFV UPT BRPI (Orang)	17
		3.	Batas Tertinggi Nilai Temuan Laporan Hasil Pemeriksaan BPK-RI atas LK BRPI (%)	≤0,5
		4.	Indeks Profesionalitas ASN BRPI (Indeks)	80
		5.	Penilaian Mandiri SAKIP BRPI (Nilai)	80,5
		6.	Nilai Rekonsiliasi Kinerja BRPI (Nilai)	94
		7.	Persentase Unit Kerja BRPI yang Menerapkan Manajemen Pengetahuan Terstandar (%)	94
		8.	Persentase Rekomendasi Hasil Pengawasan yang Dimanfaatkan untuk Perbaikan Kinerja BRPI (%)	82
		9.	Indikator Kinerja Pelaksanaan Anggaran BRPI (Nilai)	93,76
		10.	Nilai Kinerja Anggaran BRPI (Nilai)	82
		11.	Kemitraan yang Disepakati dan/atau Ditindaklanjuti BRPI (Kemitraan)	8
		12.	Persentase Dukungan Manajemen Teknis dan Kegiatan Strategis Lainnya BRPI (%)	100

**Data Anggaran :**

<b>NO.</b>	<b>KEGIATAN</b>	<b>ANGGARAN (Rp.)</b>
1.	Dukungan Manajemen Internal Lingkup Badan Riset dan Sumber Daya Manusia Kelautan dan Perikanan	10.857.446.000
<b>Total Anggaran Balai Riset Pemuliaan Ikan Tahun 2024</b>		<b>10.857.446.000</b>

Jakarta, 2 Januari 2024

PIHAK KEDUA  
Kepala Pusat Riset Perikanan

PIHAK PERTAMA  
Kepala Balai Riset Pemuliaan Ikan

  
Yayan Nikmayani

  
Agus Cahyadi



**KEMENTERIAN KELAUTAN DAN PERIKANAN  
BADAN PENYULUHAN DAN PENGEMBANGAN  
SUMBER DAYA MANUSIA KELAUTAN DAN PERIKANAN**

JALAN MEDAN MERDEKA TIMUR NOMOR 16  
JAKARTA 10110 KOTAK POS 4130 JKP 10041  
TELEPON (021) 3519070 (LACAK), FAKSIMILE (021) 3513287  
LAMAN [www.kkp.go.id](http://www.kkp.go.id)

**PERJANJIAN KINERJA TAHUN 2024  
BALAI RISET PEMULIAAN IKAN**

Dalam rangka mewujudkan manajemen pemerintahan yang efektif, transparan, akuntabel dan berorientasi pada hasil, kami yang bertanda tangan di bawah ini :

Nama : **Agus Cahyadi**

Jabatan : Kepala Balai Riset Pemuliaan Ikan

Selanjutnya disebut PIHAK PERTAMA

Nama : **Rudi Alex Wahyudin**

Jabatan : Plt. Sekretaris Badan Penyuluhan dan Pengembangan Sumber Daya Manusia Kelautan dan Perikanan

Selaku atasan pihak pertama, selanjutnya disebut PIHAK KEDUA

PIHAK PERTAMA berjanji akan mewujudkan target kinerja yang seharusnya sesuai lampiran perjanjian ini, dalam rangka mencapai target kinerja jangka menengah seperti yang telah ditetapkan dalam dokumen perencanaan. Keberhasilan dan kegagalan pencapaian target kinerja tersebut menjadi tanggung jawab kami.

PIHAK KEDUA akan melakukan supervisi yang diperlukan serta akan melakukan evaluasi terhadap capaian kinerja dari perjanjian ini dan mengambil tindakan yang diperlukan dalam rangka pemberian penghargaan dan sanksi.

Jakarta, 22 April 2024

PIHAK KEDUA  
Plt.Sekretaris BPPSDM

**Rudi Alex Wahyudin**

PIHAK PERTAMA  
Kepala Balai Riset Pemuliaan Ikan

**Agus Cahyadi**



**KEMENTERIAN KELAUTAN DAN PERIKANAN**  
**BADAN PENYULUHAN DAN PENGEMBANGAN**  
**SUMBER DAYA MANUSIA KELAUTAN DAN PERIKANAN**

JALAN MEDAN MERDEKA TIMUR NOMOR 16  
JAKARTA 10110 KOTAK POS 4130 JKP 10041  
TELEPON (021) 3519070 (LACAK), FAKSIMILE (021) 3513287  
LAMAM [www.kkp.go.id](http://www.kkp.go.id) SUREL [bppsdm@kkp.go.id](mailto:bppsdm@kkp.go.id)

**PERJANJIAN KINERJA TAHUN 2024**  
**BALAI RISET PEMULIAAN IKAN**

Dalam rangka mewujudkan manajemen pemerintahan yang efektif, transparan, akuntabel dan berorientasi pada hasil, kami yang bertanda tangan di bawah ini :

Nama : **Agus Cahyadi**

Jabatan : Kepala Balai Riset Pemuliaan Ikan

Selanjutnya disebut PIHAK PERTAMA

Nama : **Rudi Alex Wahyudin**

Jabatan : Plt. Sekretaris Badan Penyuluhan dan Pengembangan Sumber Daya Manusia Kelautan dan Perikanan

Selaku atasan pihak pertama, selanjutnya disebut PIHAK KEDUA

PIHAK PERTAMA berjanji akan mewujudkan target kinerja yang seharusnya sesuai lampiran perjanjian ini, dalam rangka mencapai target kinerja jangka menengah seperti yang telah ditetapkan dalam dokumen perencanaan. Keberhasilan dan kegagalan pencapaian target kinerja tersebut menjadi tanggung jawab kami.

PIHAK KEDUA akan melakukan supervisi yang diperlukan serta akan melakukan evaluasi terhadap capaian kinerja dari perjanjian ini dan mengambil tindakan yang diperlukan dalam rangka pemberian penghargaan dan sanksi.

Jakarta, 22 April 2024

PIHAK KEDUA  
Plt.Sekretaris BPPSDM

**Rudi Alex Wahyudin**

PIHAK PERTAMA  
Kepala Balai Riset Pemuliaan Ikan

**Agus Cahyadi**

**PERJANJIAN KINERJA TAHUN 2024  
BALAI RISET PEMULIAAN IKAN**

Sasaran Kegiatan		Indikator Kinerja Kegiatan		Target
1.	Terpenuhinya Layanan Dukungan Manajemen Eselon I dan Satker	1.	Nilai PNBP Satker BRPI (Rupiah)	408.420.000
		2.	Tenaga Kerja yang Terlibat pada SFV UPT BRPI (Orang)	17
		3.	Batas Tertinggi Nilai Temuan Laporan Hasil Pemeriksaan BPK-RI atas LK BRPI (%)	≤0,5
		4.	Indeks Profesionalitas ASN BRPI (Indeks)	80
		5.	Penilaian Mandiri SAKIP BRPI (Nilai)	80,5
		6.	Nilai Rekonsiliasi Kinerja BRPI (Nilai)	94
		7.	Persentase Unit Kerja BRPI yang Menerapkan Manajemen Pengetahuan Terstandar (%)	94
		8.	Persentase Rekomendasi Hasil Pengawasan yang Dimanfaatkan untuk Perbaikan Kinerja BRPI (%)	82
		9.	Indikator Kinerja Pelaksanaan Anggaran BRPI (Nilai)	93,76
		10.	Nilai Kinerja Anggaran BRPI (Nilai)	82
		11.	Kemitraan yang Disepakati dan/atau Ditindaklanjuti BRPI (Kemitraan)	8
		12.	Persentase Dukungan Manajemen Teknis dan Kegiatan Strategis Lainnya BRPI (%)	100

**Data Anggaran :**

<b>NO.</b>	<b>KEGIATAN</b>	<b>ANGGARAN (Rp.)</b>
1.	Dukungan Manajemen Internal Lingkup Badan Penyuluhan dan Pengembangan Sumber Daya Manusia Kelautan dan Perikanan	10.857.446.000
<b>Total Anggaran Balai Riset Pemuliaan Ikan Tahun 2024</b>		<b>10.857.446.000</b>

Jakarta, 22 April 2024

PIHAK KEDUA  
Plt. Sekretaris BPPSDM



**Rudi Alex Wahyudin**

PIHAK PERTAMA  
Kepala Balai Riset Pemuliaan Ikan



**Agus Cahyadi**



**Data Anggaran :**

<b>NO.</b>	<b>KEGIATAN</b>	<b>ANGGARAN (Rp.)</b>
1.	Dukungan Manajemen Internal Lingkup Badan Penyuluhan dan Pengembangan Sumber Daya Manusia Kelautan dan Perikanan	10.857.446.000
<b>Total Anggaran Balai Riset Pemuliaan Ikan Tahun 2024</b>		<b>10.857.446.000</b>

Jakarta, 22 April 2024

PIHAK KEDUA  
Plt. Sekretaris BPPSDM



Rudi Alex Wahyudin

PIHAK PERTAMA  
Kepala Balai Riset Pemuliaan Ikan



Agus Cahyadi



**KONTRAK KINERJA  
PENERIMAAN NEGARA BUKAN PAJAK  
BADAN PENYULUHAN DAN PENGEMBANGAN SUMBER DAYA MANUSIA  
KELAUTAN DAN PERIKANAN TAHUN 2024**

Dalam rangka mewujudkan pengelolaan PNBP yang efektif, transparan dan akuntabel serta berorientasi pada hasil, kami yang bertanda tangan di bawah ini:

Nama : Agus Cahyadi, S.Pi, M.Si  
Jabatan : Kepala Riset Pemuliaan Ikan

Selanjutnya disebut sebagai **PIHAK PERTAMA**

Nama : Yayan Hikmayani, M.Si  
Jabatan : Kepala Pusat Riset Perikanan

Selanjutnya disebut **PIHAK KEDUA**

**PIHAK PERTAMA** mempunyai tugas:


1. Mematuhi peraturan Perundang-undangan dalam mengelola PNBP;
2. Meningkatkan kinerja aset dan layanan dalam rangka peningkatan Capaian Penerimaan dan Penggunaan PNBP;
3. Mewujudkan Capaian Penerimaan dan Penggunaan PNBP sebagaimana target yang ditetapkan dalam dokumen perencanaan dan secara rinci dituangkan dalam lampiran kontrak kinerja ini;
4. Mematuhi Maksimum Pencairan sebagai batas tertinggi penggunaan PNBP.
5. Bertanggungjawab atas ketidakcapaian target PNBP yang telah ditetapkan.

**PIHAK KEDUA** mempunyai tugas:

1. Melakukan evaluasi akuntabilitas kinerja terhadap Capaian Penerimaan dan Penggunaan PNBP;
2. Memberikan bimbingan dan arahan kepada PIHAK PERTAMA untuk dapat mencapai target yang telah ditetapkan
3. Mengkoordinasikan Maksimal Pencairan PNBP Satker/UPT kepada Sekretariat BRSDM
4. Memberikan penghargaan atau sanksi atas Capaian Penerimaan dan Penggunaan PNBP.

Solo, 25 Januari 2024


**PIHAK PERTAMA**

  
Agus Cahyadi, S.Pi, M.Si  
NIP. 197508092006041002

**PIHAK KEDUA**

  
Yayan Hikmayani, S.Pi., M.Si  
NIP. 196710041999032001

**Mengetahui,**  
Kepala BPPSDM KP

  
Dr. I Nyoman Radiarta, S.Pi, M.Sc  
NIP. 197204021998031005

## I. Target & Proyeksi PNBP

### Target dan Proyeksi PNBP Tahun 2024 BALAI RISET PEMULIAAN IKAN, SUKAMANDI

(dalam ribuan rupiah)

No	Jenis PNBP	Kode Akun PNBP	Sumber PNBP	Target PNBP (DIPA)	Target PNBP KonKln	Proyeksi Target PNBP Kontrak Kinerja												Total
						JAN	FEB	MAR	APR	MEI	JUN	JUL	AGS	SEP	OKT	NOV	DES	
1	PNBP Fungsional	425112	Hasil perikanan	293,660	390,506	-	20,000	30,000	30,000	35,000	50,000	50,000	56,000	50,000	40,000	29,506	-	390,506
<b>Jumlah PNBP Fungsional</b>					390,506	-	20,000	30,000	30,000	35,000	50,000	50,000	56,000	50,000	40,000	29,506	-	390,506
1	PNBP Umum	425131	Sewa Gedung...	111,000	103,730		51,135	40,995	1,200	1,200	1,200	1,200	1,200	1,200	1,200	1,200	2,000	103,730
2		425289	sewa alat	3,760								3,760						
<b>Jumlah PNBP Umum</b>					103,730	-	51,135	40,995	1,200	1,200	1,200	4,960	1,200	1,200	1,200	1,200	2,000	103,730
<b>TOTAL</b>				<b>408,420</b>	<b>494,236</b>	<b>-</b>	<b>71,135</b>	<b>70,995</b>	<b>31,200</b>	<b>36,200</b>	<b>51,200</b>	<b>54,960</b>	<b>57,200</b>	<b>51,200</b>	<b>41,200</b>	<b>30,706</b>	<b>2,000</b>	<b>494,236</b>



Kepala Balai Riset Pemuliaan

Agus Cahyadi, S.Pi, M.Si  
NIP. 197508092006041002

II. Proyeksi Penggunaan Dana PNBP

Proyeksi Penggunaan Dana PNBP 2024

Satker : Balai Riset Pemuliaan Ikan

No	Rencana Penggunaan /Belanja	Akun Belanja	Pagu DIPA	Proyeksi Penggunaan Dana PNBP			Total
				MP I	MP II	MP III	
1	Belanja Sarana dan Prasarana	532111- Belanja Modal Peralatan & Mesin	288,600,000	288,600,000			288,600,000
Total			288,600,000	288,600,000	-	-	288,600,000

Kepala Balai Riset Pemuliaan Ikan



Agus Cahyadi, S.Pi, M.Si  
NIP. 197508092006041002



**KEMENTERIAN KELAUTAN DAN PERIKANAN**  
**BADAN PENYULUHAN DAN PENGEMBANGAN**  
**SUMBER DAYA MANUSIA KELAUTAN DAN PERIKANAN**  
**BALAI RISET PEMULIAAN IKAN**

JALAN RAYA 2 SUKAMANDI PANTURA, PATOKBEUSI, SUBANG, JAWA BARAT 41263

HOTLINE : 0821 1616 8500

LAMAN : <https://kkp.go.id/brpisukamandi> POS ELEKTRONIK : [info.bppi@kkp.go.id](mailto:info.bppi@kkp.go.id)

**SURAT TUGAS**

Nomor : B.6/BPPSDM-BRPI/KP.440/II/2024

- Menimbang : a. bahwa dalam rangka penerapan Sistem Akuntabilitas Kinerja Instansi Pemerintah (SAKIP) di Balai Riset Pemuliaan Ikan, perlu dibentuk Tim Pengelola Kinerja Balai Riset Pemuliaan Ikan;
- b. bahwa berdasarkan pertimbangan sebagaimana dimaksud dalam huruf a, perlu menetapkan Surat Tugas Kepala Balai Riset Pemuliaan Ikan tentang Tim Pengelola Kinerja Balai Riset Pemuliaan Ikan Tahun 2024.
- Dasar : 1. Peraturan Presiden Nomor 38 Tahun 2023 tentang Kementerian Kelautan dan Perikanan (Lembaran Negara Republik Indonesia Tahun 2023 Nomor 89)
2. Peraturan Menteri Kelautan dan Perikanan Nomor 35 Tahun 2023 tentang Pengelolaan Kinerja Organisasi di Lingkungan Kementerian Kelautan dan Perikanan (Berita Negara Republik Indonesia Tahun 2023 Nomor 855);
3. Peraturan Menteri Kelautan dan Perikanan Nomor 57/PERMEN-KP/2020 tentang Perubahan atas Peraturan Menteri Kelautan dan Perikanan Nomor 17/PERMEN-KP/2020 tentang Rencana Strategis Kementerian Kelautan dan Perikanan Tahun 2020-2024;
4. Peraturan Menteri Kelautan dan Perikanan Nomor 48/PERMEN-KP/2020 tentang Organisasi dan Tata Kerja Kementerian Kelautan dan Perikanan (Berita Negara Republik Indonesia Tahun 2020 Nomor 1114);
5. Peraturan Menteri Kelautan dan Perikanan Nomor 79/PERMEN-KP/2020 tentang Organisasi dan Tata Kerja Balai Riset Pemuliaan Ikan.

**Memberi Tugas**

- Kepada : (Daftar Terlampir).
- Untuk : 1. Membentuk Tim Pengelola Kinerja Balai Riset Pemuliaan Ikan Tahun 2024, yang selanjutnya disebut Tim Pengelola Kinerja Balai Riset Pemuliaan Ikan yang terdiri dari Pengarah, Penanggung Jawab dan Pelaksana dengan susunan

keanggotaan sebagaimana tercantum dalam Lampiran Surat Tugas ini.

2. Tim Pengelola Kinerja Balai Riset Pemuliaan Ikan Tahun 2024 sebagaimana dimaksud pada poin KESATU mempunyai tugas sebagai berikut:
  - a. Penanggung Jawab :

Bertanggung jawab terhadap pelaksanaan pengelolaan kinerja Balai Riset Pemuliaan ikan;
  - b. Pelaksana :
    - 1) Ketua :

Memimpin Tim Pengelola Kinerja Balai Riset Pemuliaan Ikan dalam melaksanakan perencanaan kinerja, pengukuran kinerja, pelaporan kinerja, evaluasi kinerja, dan verifikasi di lingkungan Balai Riset Pemuliaan Ikan;
    - 2) Anggota :

Mengkoordinasikan pelaksanaan perencanaan kinerja, pengukuran kinerja, pelaporan kinerja, evaluasi kinerja dan verifikasi kinerja di lingkungan Balai Riset Pemuliaan Ikan untuk memastikan pengelolaan kinerja berjalan sesuai ketentuan;
    - 3) Sub Tim Perencanaan Kinerja, memastikan bahwa :
      - a. Dokumen Rencana Strategis (Renstra) dan Rencana Kinerja Tahunan (RKT) telah tersusun dan memuat :
        1. visi, misi, tujuan, dan sasaran;
        2. tujuan yang berorientasi hasil, indikator kinerja tujuan dan target;
        3. sasaran yang berorientasi hasil, indikator kinerja sasaran dan target tahunan; dan
        4. Indikator Kinerja (IK).
      - b. Indikator Kinerja :
        1. digunakan sebagai ukuran kinerja secara formal;
        2. Indikator kinerja Balai Riset Pemuliaan Ikan telah selaras dengan IK Pusat Riset Perikanan dan Kepala Badan Penyuluhan dan Pengembangan Sumber Daya Manusia Kelautan dan Perikanan;
        3. Indikator kinerja memenuhi kriteria SMART; dan
        4. ditetapkan dengan keputusan Kepala Badan Penyuluhan dan Pengembangan Sumber Daya Manusia Kelautan dan Perikanan.
      - c. Dokumen perencanaan kinerja :
        1. Perjanjian Kinerja (PK) :
          - (a) tersusun selaras dengan dokumen Renstra dan PK atasannya; dan
          - (b) memuat target kinerja, digunakan untuk mengukur keberhasilan.

2. Rincian Target IK secara bulanan/ triwulan/ semesteran/ tahunan yang memuat metode perhitungan masing-masing IK; dan
  3. Rencana Aksi atas Perjanjian Kinerja.
- d. Rencana Aksi atas kinerja telah tersusun dan dimanfaatkan dalam pengarahannya dan pengorganisasian kegiatan;
  - e. Seluruh sasaran kegiatan, indikator kinerja, target dan rencana aksi diinput ke dalam sistem aplikasi pengelolaan kinerja; dan
  - f. Mengoordinasikan penyusunan dokumen perencanaan kinerja secara berjenjang pada unit organisasi masing-masing.
- 4) Sub Tim Pengukuran Kinerja:
- a. Menyusun pedoman/mechanisme pengumpulan dan pengukuran data kinerja;
  - b. Melaksanakan pengukuran capaian IK dan rencana aksi secara berjenjang dan berkala (triwulanan);
  - c. Memastikan seluruh hasil pengukuran capaian IK dan rencana aksi diinput ke dalam sistem aplikasi pengelolaan kinerja;
  - d. Mengoordinasikan proses pengukuran kinerja secara berjenjang pada unit organisasi masing-masing;
- 5) Sub Tim Pelaporan Kinerja:
- a. Mengoordinasikan penyusunan Laporan Kinerja (LKj) secara berkala (triwulanan);
  - b. Memastikan bahwa format dan substansi LKj telah disusun berdasarkan ketentuan yang berlaku;
  - c. Memastikan LKj yang disusun telah dilengkapi dengan bukti/ data pendukung yang cukup dan memenuhi unsur keterandalan;
  - d. Memastikan LKj yang telah disusun, disampaikan tepat waktu dan di upload ke dalam website resmi;
  - e. Mengoordinasikan proses pelaporan kinerja secara berjenjang pada unit organisasi masing-masing;
- 6) Sub Tim Evaluasi Kinerja:
- a. Melakukan evaluasi dan analisa atas hasil pengukuran dan pelaporan kinerja;
  - b. Menyusun laporan nilai evaluasi program yang dilengkapi dengan rekomendasi dan alternatif perbaikan untuk perencanaan, pengendalian dan peningkatan kinerja selanjutnya;
  - c. Melakukan evaluasi proses pengelolaan kinerja secara keseluruhan (SAKIP) pada unit kerja masing-masing sesuai ketentuan yang berlaku;
  - d. Menyampaikan hasil evaluasi kepada pihak yang berkepentingan;

- e. Mengoordinasikan proses evaluasi kinerja secara berjenjang pada unit organisasi masing-masing;
3. Tim Pengelola Kinerja Balai Riset Pemuliaan Ikan Tahun 2024 dalam melaksanakan tugas dapat melibatkan narasumber/pakar/praktisi/tenaga ahli/konsultan untuk memperkaya informasi dan teknologi aplikasi sesuai dengan kebutuhan.
4. Tim Pengelola Kinerja Balai Riset Pemuliaan Ikan Tahun 2024 dalam melaksanakan tugas bertanggung jawab dan menyampaikan laporan kepada Kepala Badan Penyuluhan dan Pengembangan Sumber Daya Manusia Kelautan dan Perikanan, serta Pusat Riset Perikanan.
5. Masa kerja Tim Pengelola Kinerja Balai Riset Pemuliaan Ikan Tahun 2024 terhitung sejak ditetapkannya Surat Tugas ini sampai dengan 31 Desember 2024.
6. Biaya yang timbul sebagai akibat ditetapkannya Surat Tugas ini dibebankan pada anggaran Balai Riset Pemuliaan Ikan Tahun 2024.
7. Surat Tugas ini berlaku pada tanggal ditetapkan.

Subang, 2 Januari 2024

Kepala Balai Riset Pemuliaan Ikan,



*Agus Cahyadi*  
Agus Cahyadi



Lampiran I  
Nomor : B.6/BPPSDM-BRPI/KP.440/I/2024  
Tanggal : 2 Januari 2024

## SUSUNAN KEANGGOTAAN

**Penanggung Jawab :**  
Agus Cahyadi, S.Pi., M.Si  
Kepala Balai Riset Pemuliaan Ikan

Pelaksana :

No.	NAMA/JABATAN	KEDUDUKAN DALAM TIM
1.	Sunarso, S.Sos Perencana Ahli Muda	Ketua
2.	Arief Praptomo Ardhy, SE Analisis Pengelola Keuangan APBN	Anggota
<b>Sub Tim Perencanaan Kinerja</b>		
1.	Sunarso, S.Sos. Perencana Ahli Muda	Ketua
2.	Dwi Cahya Kusuma, S.Si Perencana Pertama	Anggota
<b>Sub Tim Pengukuran Kinerja</b>		
1.	Sunarso, S.Sos. Perencana Ahli Muda	Ketua
2.	Inna Nurbayanti Herdiana, A.Md Pelaksana Monitoring, Evaluasi dan Pelaporan	Anggota
<b>Sub Tim Pelaporan Kinerja</b>		
1.	Sunarso, S.Sos. Perencana Ahli Muda	Ketua
2.	Inna Nurbayanti Herdiana, A.Md Pelaksana Monitoring, Evaluasi dan Pelaporan	Anggota
<b>Sub Tim Evaluasi Kinerja</b>		
1.	Sunarso, S.Sos. Perencana Ahli Muda	Ketua
2.	Inna Nurbayanti Herdiana, A.Md Pelaksana Monitoring, Evaluasi dan Pelaporan	Anggota



Kepala Balai Riset Pemuliaan Ikan,

Agus Cahyadi

Lampiran II

Nomor : B.6/BPPSDM-BRPI/KP.440/I/2024

Tanggal : 2 Januari 2024

**JADWAL RENCANA KERJA TIM PENGELOLA KINERJA  
BALAI RISET PEMULIAAN IKAN TAHUN 2024**

No.	Uraian Pekerjaan	Bulan											
		1	2	3	4	5	6	7	8	9	10	11	12
<b>Sub Tim Perencanaan Kinerja</b>													
1.	Menyusun perjanjian kinerja	■											
2.	Membuat rincian target IK serta metode perhitungannya	■											
3.	Membuat rencana aksi atas perjanjian kinerja	■	■										
4.	Memastikan bahwa seluruh sasaran kegiatan, indikator kinerja, target dan rencana aksi telah diinput ke dalam sistem aplikasi pengelolaan kinerja		■	■									
<b>Sub Tim Pengukuran Kinerja</b>													
1.	Melaksanakan pengukuran capaian IK dan rencana aksi secara berkala			■			■			■			■
2.	Memastikan seluruh hasil pengukuran capaian IK dan rencana aksi diinput ke dalam system aplikasi pengelolaan kinerja			■			■			■			■
<b>Sub Tim Pelaporan Kinerja</b>													
1.	Mengkoordinasikan penyusunan laporan kinerja secara berkala	■			■			■			■		
2.	Memastikan bahwa format dan substansi LKj telah disusun berdasarkan ketentuan	■			■			■			■		
3.	Memastikan LKj yang disusun telah dilengkapi dengan bukti/data pendukung yang cukup dan memenuhi unsur keandalan	■			■			■			■		
4.	Memastikan LKj yang disampaikan tepat waktu dan di <i>upload</i> ke dalam <i>website</i> resmi	■			■			■			■		
<b>Sub Tim Evaluasi Kinerja</b>													
1.	Melakukan evaluasi dan analisa atas hasil pengukuran kinerja dan pelaporan kinerja secara berkala	■			■			■			■		
2.	Menyusun laporan hasil evaluasi kegiatan yang dilengkapi dengan rekomendasi dan alternatif perbaikan untuk perencanaan, pengendalian dan peningkatan kinerja selanjutnya	■			■			■			■		



Kepala Balai Riset Pemuliaan Ikan,

Agus Cahyadi



**KEMENTERIAN KELAUTAN DAN PERIKANAN**  
**BADAN PENYULUHAN DAN PENGEMBANGAN**  
**SUMBER DAYA MANUSIA KELAUTAN DAN PERIKANAN**

JALAN MEDAN MERDEKA TIMUR NOMOR 16  
JAKARTA 10110 KOTAK POS 4130 JKP 10041  
TELEPON (021) 3519070 (LACAK), FAKSIMILE (021) 3513287  
LAMAM [www.kkp.go.id](http://www.kkp.go.id)

Nomor : B.5411/BPPSDM.1/KU.340/VII/2024  
Sifat : Segera  
Lampiran : Satu lembar  
Hal : Capaian PNBP Semester I Tahun 2024

10 Juli 2024

Yth.

Kepala Satuan Kerja lingkup BPPSDM

Bersama ini terlampir kami sampaikan capaian Penerimaan Negara Bukan Pajak (PNBP) Satuan Kerja lingkup BPPSDM sampai dengan Semester I Tahun 2024. Data capaian sebagaimana dimaksud berdasarkan data pada Online Monitoring Sistem Perbendaharaan dan Anggaran Negara (OM-SPAN) dan kiranya dapat dipergunakan sebagai bukti capaian kinerja PNBP Satuan Kerja Semester I Tahun 2024.

Atas perhatian Saudara, diucapkan terima kasih.

a.n. Kepala BPPSDM  
Plt. Sekretaris BPPSDM,



Ditandatangani  
Secara Elektronik

Rudi Alek Wahyudin

Tembusan:  
Kepala BPPSDM.

## Lampiran I Surat Dinas

Nomor : B.5411/BPPSDM.1/KU.340/IV/2024

Tanggal : 10 Juli 2024

CAPAIAN PNBP SATKER BPPSDM  
SEMESTER I TAHUN 2024

NAMA SATKER	TARGET 2024	REALISASI SMT I 2024
<b>Satker PNBP</b>	<b>14.362.697.000</b>	<b>10.293.745.270</b>
SUPM Tegal	284.242.000	80.395.872
Poltek KP Bitung	427.260.000	256.613.898
BPPP Medan	380.000.000	371.290.644
BPPP Ambon	681.984.000	291.912.422
BPPP Banyuwangi	770.875.000	942.140.585
BPPP Bitung	188.600.000	256.992.419
AK Wakatobi	15.677.000	350.000
LRSDKP Bungus	48.964.000	31.216.781
LPTK Wakatobi	3.344.000	3.167.893
PusluhKP	-	29.140.618
BRPL	-	5.179.750
BRPUUP Palembang	40.000.000	290.165.114
BRPSDI Jatiluhur	2.000.000	11.901.680
LRPT Bena	-	3.120.000
BBRBLPP Gondol	549.900.000	403.487.351
BRBAPPP Maros	1.610.607.000	772.744.576
BRBATPP Bogor	92.050.000	79.301.860
BRBIH Depok	177.044.000	41.717.525
BRPI Sukamandi	408.420.000	406.421.665
LRBRL Gorontalo	14.050.000	18.690.866
BBRPPBKP Slipi	15.000.000	37.086.026
BBRSEKP Ancol	-	51.020.186
Poltek KP Karawang	235.011.000	172.236.002
Poltek KP Kupang	109.774.000	106.563.748
Poltek KP Bone	380.000.000	179.301.638
Poltek KP Dumai	104.000.000	48.075.239
Poltek KP Pangandaran	365.968.000	181.199.608
Poltek AUP	2.707.728.000	2.399.519.753
SUPM Ladang	105.364.000	46.401.763
SUPM Pariaman	1.278.819.000	149.710.385
SUPM Pontianak	265.858.000	11.322.994
SUPM Waeharu	475.000.000	169.577.833
SUPM Sorong	264.989.000	399.421.827
Poltek KP Jembrana	430.672.000	690.732.150
Sekretariat BPPSDM	-	29.632.438
Poltek KP Sorong	364.680.000	636.272.883
SUPM Kota Agung	700.817.000	263.015.101
BDA Sukamandi	864.000.000	426.704.177
<b>Satker BLU</b>	<b>17.771.306.000</b>	<b>11.538.664.215</b>
BPPP Tegal	10.530.206.000	7.842.437.438
Poltek KP Sidoarjo	7.241.100.000	3.696.226.777
<b>BPPSDM</b>	<b>32.134.003.000</b>	<b>21.832.409.485</b>



**KEMENTERIAN KELAUTAN DAN PERIKANAN**  
**BADAN PENYULUHAN DAN PENGEMBANGAN**  
**SUMBER DAYA MANUSIA KELAUTAN DAN PERIKANAN**

JALAN MEDAN MERDEKA TIMUR NOMOR 16  
JAKARTA 10110 KOTAK POS 4130 JKP 10041  
TELEPON (021) 3519070 (LACAK), FAKSIMILE (021) 3513287  
LAMAM [www.kkp.go.id](http://www.kkp.go.id) SUREL [bppsdm@kkp.go.id](mailto:bppsdm@kkp.go.id)

Nomor : B.5458/BPPSDM.1/TU.210/VII/2024  
Sifat : Segera  
Lampiran : satu berkas  
Hal : Capaian IP ASN Semester I Tahun 2024

12 Juli 2024

Yth. Daftar Terlampir

Memperhatikan nota dinas Kepala Biro SDM Aparatur dan Organisasi Nomor 1086/SJ.3/TU.140/II/2024 tanggal 4 Juli 2024 hal capaian sementara indikator kinerja utama Indeks Profesionalitas Aparatur Sipil Negara (ASN) di lingkungan KKP Triwulan II Semester I Tahun 2024 dan batas akhir pengambilan data IP ASN Semester I Tahun 2024 bahwa pengambilan data untuk pengukuran IP ASN ditutup pada tanggal 10 Juli 2024.

Sehubungan dengan hal tersebut, dengan ini disampaikan capaian IP ASN Semester I Tahun 2024 unit kerja di lingkungan Badan Penyuluhan dan Pengembangan Sumber daya Manusia KP sesuai *dashboard* IP ASN pada laman <http://ropeg.kkp.go.id:4080/ip-asn/2024/unker/962> sebagai berikut:

No	Unit Kerja	Target	Capaian	Persentase Capaian
1	Sekretariat BPPSDM	79,25	82,32	103,87%
2	Balai Besar Riset Sosial Ekonomi KP	70	82,12	117,31%
3	Balai Besar Riset Pengolahan Produk dan Bioteknologi KP	69	88,23	127,87%
4	Balai Riset Perikanan Laut	72,5	85,81	118,36%
5	Balai Riset Pemulihan Sumber Daya Ikan	74	91,37	123,47%
6	Balai Riset Pemuliaan Ikan	75	87,93	117,24%
7	Balai Riset Budidaya Ikan Hias	80	88,14	110,18%
8	Loka Riset Sumber Daya dan Kerentanan Pesisir	72	87,54	121,58%
9	Loka Perekayasaan Teknologi Kelautan	78	83,44	106,97%
10	Loka Riset Perikanan Tuna	80	89,32	111,65%
11	Loka Riset Mekanisasi Pengolahan Hasil Perikanan	78	82,96	106,36%

No	Unit Kerja	Target	Capaian	Persentase Capaian
12	Loka Riset Budidaya Rumput Laut	72,75	82,89	113,94%
13	Pusat Penyuluhan KP	78	86,19	110,50%
14	Balai Besar Riset Budidaya Laut dan Penyuluhan Perikanan	72	82,73	114,90%
15	Balai Riset Perikanan Perairan Umum dan Penyuluhan Perikanan	72,75	78,93	108,49%
16	Balai Riset Perikanan Budidaya Air Payau dan Penyuluhan Perikanan	72	82,74	114,92%
17	Balai Riset Perikanan Budidaya Air Tawar dan Penyuluhan Perikanan	72	75,28	104,56%
18	Pusat Pendidikan KP	65	82,24	126,52%
19	Politeknik Ahli Usaha Perikanan	70	70,5	100,71%
20	Politeknik KP Bitung	75	84,64	112,85%
21	Politeknik KP Sidoarjo	70	86,04	122,91%
22	Politeknik KP Sorong	60	71,18	118,63%
23	Politeknik KP Karawang	60	73,45	122,42%
24	Politeknik KP Kupang	70	79,64	113,77%
25	Politeknik KP Bone	70	92,81	132,59%
26	Politeknik KP Dumai	70	85,76	122,51%
27	Politeknik KP Pangandaran	65	81,74	125,75%
28	Akademi Komunitas KP Wakatobi	60	74,28	123,80%
29	Politeknik KP Jembrana	68	85,99	126,46%
30	SUPM Ladong	60	76,32	127,20%
31	SUPM Pariaman	60	73,04	121,73%
32	SUPM Kota Agung	70	91,95	131,36%
33	SUPM Pontianak	-	-	-
34	SUPM Tegal	60	70,77	117,95%
35	SUPM Bone	-	-	-
36	SUPM Waiheru	60	68,76	114,60%
37	SUPM Sorong	-	-	-
38	SUPM Kupang	-	-	-
39	Pusat Pelatihan KP	76	80,57	106,01%

No	Unit Kerja	Target	Capaian	Persentase Capaian
40	Balai Diklat Aparatur Sukamandi	75	90,68	120,91%
41	BPPP Medan	76	82,21	108,17%
42	BPPP Tegal	72	78,22	108,64%
43	BPPP Banyuwangi	71	76,9	108,31%
44	BPPP Bitung	70	72,32	103,31%
45	BPPP Ambon	72	79,74	110,75%

Selanjutnya kiranya Saudara dapat melakukan pengisian capaian IKU IP ASN pada aplikasi kinerja sesuai dengan data di atas.

Atas perhatian dan kerjasamanya, diucapkan terima kasih.

a.n. Kepala BPPSDM  
Plt. Sekretaris BPPSDM,



**Ditandatangani  
Secara Elektronik**

Rudi Alek Wahyudin

Tembusan:  
Kepala BPPSDM

Lampiran Surat  
Nomor B.5458/BPPSDM.1/TU.210/VII/2024  
Tanggal 12 Juli 2024

### DAFTAR TUJUAN SURAT

1. Plt.Kepala Pusat Penyuluhan KP
2. Plt.Kepala Pusat Pendidikan KP
3. Plt.Kepala Pusat Pelatihan KP
4. Plt.Kepala Balai Besar Riset Budidaya Laut dan Penyuluhan Perikanan
5. Kepala Balai Besar Riset Sosial Ekonomi KP
6. Plt.Kepala Balai Besar Riset Pengolahan Produk dan Bioteknologi KP
7. Kepala Balai Riset Perikanan Perairan Umum dan Penyuluhan Perikanan
8. Kepala Balai Riset Perikanan Laut
9. Kepala Balai Riset Pemulihan Sumberdaya Ikan
10. Kepala Balai Riset Perikanan Budidaya Air Tawar dan Penyuluhan Perikanan
11. Kepala Balai Riset Perikanan Budidaya Air Payau dan Penyuluhan Perikanan
12. Kepala Balai Riset Budidaya Ikan Hias
13. Kepala Balai Riset Pemuliaan Ikan
14. Direktur Politeknik Ahli Usaha Perikanan
15. Direktur Politeknik KP Sidoarjo
16. Direktur Politeknik KP Bitung
17. Direktur Politeknik KP Sorong
18. Direktur Politeknik KP Karawang
19. Direktur Politeknik KP Kupang
20. Direktur Politeknik KP Bone
21. Direktur Politeknik KP Dumai
22. Direktur Politeknik KP Pangandaran
23. Direktur Politeknik KP Jembrana
24. Direktur Akademi Komunitas KP Wakatobi
25. Kepala SUPM Ladong
26. Kepala SUPM Pariaman
27. Kepala SUPM Kota Agung
28. Kepala SUPM Tegal
29. Kepala SUPM Waiheru
30. Kepala Balai Pendidikan dan Pelatihan Aparatur
31. Kepala Balai Pelatihan dan Penyuluhan Perikanan Medan
32. Kepala Balai Pelatihan dan Penyuluhan Perikanan Tegal
33. Kepala Balai Pelatihan dan Penyuluhan Perikanan Banyuwangi
34. Kepala Balai Pelatihan dan Penyuluhan Perikanan Bitung
35. Kepala Balai Pelatihan dan Penyuluhan Perikanan Ambon
36. Kepala Loka Riset Sumber Daya dan Kerentanan Pesisir
37. Plt.Kepala Loka Perekayasaan Teknologi Kelautan
38. Kepala Loka Riset Mekanisasi Pengolahan Hasil Perikanan
39. Kepala Loka Riset Perikanan Tuna



40. Kepala Loka Riset Budidaya Rumput Laut

a.n. Kepala BPPSDM  
Plt. Sekretaris BPPSDM,



**Ditandatangani  
Secara Elektronik**

Rudi Alek Wahyudin

Tembusan:  
Kepala BPPSDM




Cari

No	Unit Kerja	Jumlah Pegawai Yang Dihitung	Kualifikasi (bobot 25)		Kompetensi (bobot 40)		Kinerja (bobot 30)		Disiplin (bobot 5)		TOTAL	Keterangan
			IP	Prosentase	IP	Prosentase	IP	Prosentase	IP	Prosentase		
1	SEKRETARIAT BADAN PENYULUHAN DAN PENGEMBANGAN SUMBER DAYA MANUSIA KELAUTAN DAN PERIKANAN	87	21.77	87.08 %	28.99	72.47 %	26.55	88.5 %	5	100 %	82.32	TINGGI
2	PUSAT RISET KELAUTAN	0	0	0 %	0	0 %	0	0 %	0	0 %	0	SANGAT RENDAH
3	LOKA RISET SUMBERDAYA DAN KERENTANAN PESISIR, PADANG	14	21.57	86.28 %	35.97	89.92 %	25	83.33 %	5	100 %	87.54	TINGGI
4	LOKA PEREKAYASAAN TEKNOLOGI KELAUTAN, WAKATOBI	9	21.78	87.12 %	33.33	83.32 %	23.33	77.77 %	5	100 %	83.44	TINGGI
5	PUSAT RISET PERIKANAN	1	23	92 %	25	62.5 %	25	83.33 %	5	100 %	78	SEDANG
6	BALAI RISET PERIKANAN LAUT, JAKARTA	22	20.23	80.92 %	35.58	88.95 %	25	83.33 %	5	100 %	85.81	TINGGI
7	BALAI RISET PERIKANAN PERAIRAN UMUM DAN PENYULUHAN PERIKANAN, PALEMBANG	326	20.48	81.92 %	30.11	75.28 %	23.34	77.8 %	5	100 %	78.93	SEDANG
8	BALAI RISET PEMULIHAN SUMBER DAYA IKAN, JATILUHUR PURWAKARTA	15	21.73	86.92 %	38.3	95.75 %	26.33	87.77 %	5	100 %	91.37	SANGAT TINGGI
9	BALAI RISET PERIKANAN BUDIDAYA AIR PAYAU DAN PENYULUHAN PERIKANAN, MAROS	422	20.5	82 %	32.39	80.97 %	24.85	82.83 %	5	100 %	82.74	TINGGI
10	BALAI RISET PERIKANAN BUDIDAYA AIR TAWAR DAN PENYULUHAN PERIKANAN, BOGOR	181	20.44	81.76 %	25.17	62.93 %	24.78	82.6 %	4.99	99.8 %	75.38	SEDANG
11	BALAI RISET PEMULIAAN IKAN, SUKAMANDI	28	20	80 %	37.75	94.38 %	25.18	83.93 %	5	100 %	87.93	TINGGI
12	BALAI RISET BUDIDAYA IKAN HIAS, DEPOK	29	21.38	85.52 %	36.76	91.9 %	25	83.33 %	5	100 %	88.14	TINGGI
13	BALAI BESAR RISET BUDIDAYA LAUT DAN PENYULUHAN PERIKANAN, GONDOL BULELENG SINGARAJA	284	20.25	81 %	33.48	83.7 %	24.12	80.4 %	4.89	97.8 %	82.73	TINGGI
14	LOKA RISET PERIKANAN TUNA, BENOA	10	20.9	83.6 %	38.42	96.05 %	25	83.33 %	5	100 %	89.32	TINGGI
15	LOKA RISET MEKANISASI PENGOLAHAN HASIL PERIKANAN	17	21.71	86.84 %	30.96	77.4 %	25.29	84.3 %	5	100 %	82.96	TINGGI




Cari

No	Unit Kerja	Jumlah Pegawai Yang Dihitung	Kualifikasi (bobot 25)		Kompetensi (bobot 40)		Kinerja (bobot 30)		Disiplin (bobot 5)		TOTAL	Keterangan
			IP	Prosentase	IP	Prosentase	IP	Prosentase	IP	Prosentase		
16	LOKA RISET BUDIDAYA RUMPUT LAUT, BOALEMO GORONTALO	7	20.86	83.44 %	32.04	80.1 %	25	83.33 %	5	100 %	82.89	TINGGI
17	BALAI BESAR RISET SOSIAL EKONOMI KELAUTAN DAN PERIKANAN	37	22.22	88.88 %	26.26	65.65 %	28.65	95.5 %	5	100 %	82.12	TINGGI
18	BALAI BESAR RISET PENGOLAHAN PRODUK DAN BIOTEKNOLOGI KELAUTAN DAN PERIKANAN	48	21.69	86.76 %	36.54	91.35 %	25	83.33 %	5	100 %	88.23	TINGGI
19	PUSAT PENDIDIKAN KELAUTAN DAN PERIKANAN	56	21.54	86.16 %	30.35	75.88 %	25.36	84.53 %	5	100 %	82.24	TINGGI
20	POLITEKNIK KP BITUNG	67	21.39	85.56 %	33.26	83.15 %	25	83.33 %	5	100 %	84.64	TINGGI
21	POLITEKNIK KP SIDOARJO	100	21.85	87.4 %	34.14	85.35 %	25.05	83.5 %	5	100 %	86.04	TINGGI
22	POLITEKNIK KP SORONG	88	21.78	87.12 %	19.57	48.93 %	24.83	82.77 %	5	100 %	71.18	SEDANG
23	POLITEKNIK KP KARAWANG	52	22.85	91.4 %	18.2	45.5 %	27.4	91.33 %	5	100 %	73.45	SEDANG
24	POLITEKNIK KP KUPANG	38	22.34	89.36 %	27.3	68.25 %	25	83.33 %	5	100 %	79.64	SEDANG
25	POLITEKNIK KP BONE	77	22.26	89.04 %	36.72	91.8 %	28.83	96.1 %	5	100 %	92.81	SANGAT TINGGI
26	SUPM LADONG ACEH	58	21.07	84.28 %	24.82	62.05 %	25.43	84.77 %	5	100 %	76.32	SEDANG
27	SUPM PARIAMAN	37	21.38	85.52 %	20.99	52.47 %	25.68	85.6 %	5	100 %	73.04	SEDANG
28	SUPM KOTA AGUNG	55	20.58	82.32 %	40	100 %	26.36	87.87 %	5	100 %	91.95	SANGAT TINGGI
29	SUPM TEGAL	96	20.79	83.16 %	19.98	49.95 %	25	83.33 %	5	100 %	70.77	RENDAH
30	SUPM WAIHERU AMBON	56	21.46	85.84 %	17.06	42.65 %	25.45	84.83 %	4.79	95.8 %	68.76	RENDAH




Cari

No	Unit Kerja	Jumlah Pegawai Yang Dihitung	Kualifikasi (bobot 25)		Kompetensi (bobot 40)		Kinerja (bobot 30)		Disiplin (bobot 5)		TOTAL	Keterangan
			IP	Prosentase	IP	Prosentase	IP	Prosentase	IP	Prosentase		
31	PUSAT PELATIHAN DAN PENYULUHAN KELAUTAN DAN PERIKANAN	0	0	0 %	0	0 %	0	0 %	0	0 %	0	SANGAT RENDAH
32	BALAI PENDIDIKAN DAN PELATIHAN APARATUR SUKAMANDI	37	21.78	87.12 %	37.82	94.55 %	26.08	86.93 %	5	100 %	90.68	TINGGI
33	BPPP MEDAN	288	20.4	81.6 %	32.38	80.95 %	24.43	81.43 %	5	100 %	82.21	TINGGI
34	BPPP TEGAL	349	20.53	82.12 %	28.36	70.9 %	24.33	81.1 %	5	100 %	78.22	SEDANG
35	BPPP BANYUWANGI	366	20.51	82.04 %	26.96	67.4 %	24.44	81.47 %	4.99	99.8 %	76.9	SEDANG
36	BPPP BITUNG	241	20.49	81.96 %	22.98	57.45 %	23.86	79.53 %	5	100 %	72.32	SEDANG
37	BPPP AMBON	285	20.29	81.16 %	29.1	72.75 %	25.35	84.5 %	4.99	99.8 %	79.74	SEDANG
38	POLITEKNIK AHLI USAHA PERIKANAN	290	22.19	88.76 %	18.35	45.88 %	24.97	83.23 %	5	100 %	70.5	RENDAH
39	POLITEKNIK KP DUMAI	27	22.74	90.96 %	32.83	82.08 %	25.19	83.97 %	5	100 %	85.76	TINGGI
40	POLITEKNIK KP PANGANDARAN	31	22.61	90.44 %	28.96	72.4 %	25.16	83.87 %	5	100 %	81.74	TINGGI
41	AKADEMI KOMUNITAS KP WAKATOBI	10	22.6	90.4 %	21.68	54.2 %	25	83.33 %	5	100 %	74.28	SEDANG
42	POLITEKNIK KP JEMBRANA	39	22.72	90.88 %	33.27	83.18 %	25	83.33 %	5	100 %	85.99	TINGGI
43	PUSAT PELATIHAN KELAUTAN DAN PERIKANAN	48	21.77	87.08 %	28.84	72.1 %	25.1	83.67 %	4.85	97 %	80.57	SEDANG
44	PUSAT PENYULUHAN KELAUTAN DAN PERIKANAN	50	21.38	85.52 %	34.75	86.88 %	25.1	83.67 %	4.96	99.2 %	86.19	TINGGI

&lt;

1

2

3

&gt;



**KEMENTERIAN KELAUTAN DAN PERIKANAN**  
**BADAN PEYULUHAN DAN PENGEMBANGAN**  
**SUMBER DAYA MANUSIA KELAUTAN DAN PERIKANAN**

JALAN MEDAN MERDEKA TIMUR NOMOR 16  
JAKARTA 10110 KOTAK POS 4130 JKP 10041  
TELEPON (021) 3519070 (LACAK), FAKSIMILE (021) 3513287  
LAMAN [www.kkp.go.id/brsdm](http://www.kkp.go.id/brsdm)

Nomor : B. 5362 /BPPSDM.1/TU.210/VII/2024 8 Juli 2024  
Sifat : Biasa  
Lampiran : 1 (satu) berkas  
Hal : Capaian Nilai Akhir IKU MP Terstandar Lingkup KKP Triwulan II 2024

Yth. (Daftar terlampir)

Menindaklanjuti Nota Dinas Kepala Pusat Data Statistik dan Informasi Nomor 2452/SJ.7/TU.210/VII/2024 tanggal 4 Juli 2024. Bersama ini kami sampaikan Capaian IKU Manajemen Pengetahuan yang Terstandar Lingkup KKP Triwulan II Tahun 2024:

Berdasarkan hasil penghitungan Indikator Kinerja Persentase Unit Kerja yang menerapkan Manajemen Pengetahuan yang Terstandar (%) sesuai dengan Manual IKU Tahun 2024, bersama ini kami sampaikan hal – hal berikut:

1. Penilaian Manajemen Pengetahuan pada Triwulan II menggunakan *platform Portal Collaboration Office* (<https://portal.kkp.go.id/>)
2. Nilai Capaian IKU MP TW II BPPSDM sebesar **120%** penilaian oleh Pusdatin KKP dengan nilai rata-rata TWI(126,67%) dan TWII(120%) diperoleh **123,34%**
3. Rincian hasil capaian IKU MP lingkup Pusat dan Balai Besar BPPSDM yaitu
  - a. Sekretariat BPPSDM capaian nilai rata rata TW II sebesar **113,89%**,
  - b. Pusat Penyuluhan KP capaian nilai rata rata TW II sebesar **111,80%**,
  - c. Pusat Pendidikan KP capaian nilai rata rata TW II nilai sebesar **116,67%**,
  - d. Pusat Pelatihan KP capaian nilai rata rata TW II sebesar **125%**,
  - e. BBRSEKP capaian nilai rata rata TW II nilai nilai sebesar **133,33%**,
  - f. BBRP2BKP capaian nilai rata rata TW II nilai sebesar **133,33%**,
4. Rincian nilai capaian IKU MP Pusat, Balai dan UPT Sekretariat. (terlampir)

Atas perhatian dan dan kerjasamanya, diucapkan terima kasih.

a.n. Kepala BPPSDM  
Plt. Sekretaris BPPSDM,



Ditandatangani  
Secara Elektronik

Rudi Alek Wahyudin

Lampiran Surat

Nomor : /BRSDM.1/TU.210/VII/2024

Tanggal : Juli 2024

### DAFTAR TERLAMPIR

1. Plt. Kepala Pusat Penyuluhan KP
2. Plt. Kepala Pusat Pendidikan KP
3. Plt. Kepala Pusat Pelatihan KP
4. Kepala BBRBP2KP
5. Kepala BBRSEKP
6. Kepala Balai Riset Ikan Hias
7. Kepala Balai Riset Pemuliaan Ikan
8. Kepala Balai Riset Perikanan Laut
9. Kepala Balai Pemulihan Sumber Daya Ikan
10. Kepala Loka Riset Sumber Daya dan Kerentanan Pesisir
11. Kepala Loka Riset Mekanisasi Pengolahan Hasil Perikanan
12. Kepala Loka Perikanan Tuna
13. Kepala Loka Riset Budidaya Rumput Laut
14. Plt. Kepala Loka Perekayasa Teknologi Kelautan Wakatobi

a.n. Kepala BPPSDM  
Plt. Sekretaris BPPSDM,



Ditandatangani  
Secara Elektronik

Rudi Alek Wahyudin

# KEMENTERIAN KELAUTAN DAN PERIKANAN

## SEKRETARIAT JENDERAL

---

NOTA DINAS  
NOMOR 2452/SJ.7/TU.210/VII/2024

Yth. : 1. Para Direktur lingkup KKP  
2. Para Kepala Pusat lingkup KKP  
3. Para Sekretaris Direktorat Jenderal lingkup KKP  
4. Para Sekretaris Badan lingkup KKP  
5. Sekretaris Inspektorat Jenderal  
6. Para Inspektur lingkup KKP

Dari : Kepala Pusat Data, Statistik, dan Informasi

Hal : Capaian IKU Manajemen Pengetahuan yang Terstandar di Lingkungan KKP Triwulan II 2024

Lampiran : 1 Berkas

Tanggal : 04 Juli 2024

---

Dalam rangka pengukuran Indikator Kinerja Utama (IKU) Manajemen Pengetahuan yang Terstandar (MP) Kementerian Kelautan dan Perikanan, bersama ini kami sampaikan capaian IKU MP di lingkungan KKP Triwulan II Tahun 2024 sebagai berikut:

1. Penilaian capaian IKU MP menggunakan *platform Portal Collaboration Office* (<https://portal.kkp.go.id>).
2. Nilai capaian IKU MP di lingkungan KKP adalah sebesar **129,43%**. Nilai tersebut diperoleh dari rata-rata nilai capaian IKU MP unit kerja eselon I KKP.
3. Berdasarkan nilai tersebut, maka capaian IKU MP seluruh unit kerja eselon I telah melebihi target yang ditetapkan yaitu **94,00%**.
4. Rincian hasil capaian IKU MP di lingkungan KKP pada Triwulan II Tahun 2024 adalah sebagaimana disajikan pada tabel 1.

No	Eselon I	Target	Capaian	Capaian (%)
1	SETJEN	24	30,5	127,08
2	DJPKRL	15	19	126,67
3	DJPT	15	20	133,33
4	DJPB	15	20	133,33
5	DJPDSPKP	15	20	133,33
6	DJPSDKP	15	20	133,33
7	ITJEN	18	23	127,78
8	BPPSDMKP	15	18	120,00
9	BPPMHKP	9	12	133,33
<b>KKP</b>				<b>129,43</b>

Tabel 1 Capaian IKU MP KKP Trivulan II Tahun 2024 di Lingkungan KKP

Demikian disampaikan, atas perhatian dan kerjasamanya diucapkan terima kasih.



Ditandatangani  
Secara Elektronik

**Aulia Riza Farhan**

Tembusan:

1. Sekretaris Jenderal
2. Direktur Jenderal Pengelolaan Kelautan dan Ruang Laut
3. Direktur Jenderal Perikanan Tangkap
4. Direktur Jenderal Perikanan Budi Daya
5. Direktur Jenderal Penguatan Daya Saing Produk Kelautan dan Perikanan
6. Direktur Jenderal Pengawasan Sumber Daya Kelautan dan Perikanan
7. Inspektur Jenderal
8. Kepala Badan Penyuluhan dan Pengembangan Sumber Daya Manusia Kelautan dan Perikanan
9. Kepala Badan Pengendalian dan Pengawasan Mutu Hasil Kelautan dan Perikanan

Dokumen ini telah ditandatangani menggunakan sertifikat elektronik yang dikeluarkan oleh BSrE, BSSN



## Lampiran Surat

Nomor : /BRSDM.1/TU.210/VII/2024

Tanggal : Juli 2024

## 1. Nilai Rata-rata Capaian MP TW II BPPSDM Tahun 2024

Unit Kerja	Target Tahunan	Realisasi TW I	Realisasi TW II	Realisasi TW III	Sampai dengan TW IV	Nilai Rata rata Tahun 2024
BPPSDM	94	126,67%	120,00%			123,34%

## 2. Nilai Capaian MP Pusat dan Unit Kerja BPPSDM

Unit Kerja	Nama	Jabatan	Capaian MP TW I	Capaian MP TW II	Capaian Rata rata TW II
Sekretariat BPPSDM	Rudi Alex Wahyudin	Plt. Sekretaris BPPSDM	106,67%	121,11%	<b>113,89%</b>
Pusat Penyuluhan KP	Hendra Yusran	Plt. Kepala Pusluh KP	106,94%	116,67%	<b>111,80%</b>
Pusat Pendidikan KP	Yayan Hikmayani	Plt. Kepala Pusdik KP	133,33%	100,00%	<b>116,67%</b>
Pusat Pelatihan KP	Lilly Aprillya Pregiwati	Plt. Kepala Puslat KP	133,33%	116,67%	<b>125,00%</b>
BBRP2BKP	Langgeng Nurdiansah	Kepala BBRP2BKP	133,33%	133,33%	<b>133,33%</b>
BBRSEKP	Anastsya Tisiana	Kepala BBRSEKP	133,33%	133,33%	<b>133,33%</b>
BRBIH	Joni Haryadi D	Kepala BRBIH	133,33%	133,33%	<b>133,33%</b>
BRPL	Luthfi Assadad	Kepala BRPL	133,33%	133,33%	<b>133,33%</b>
BRPSDI	Iswari Ratna Astuti	Kepala BRPSDI	133,33%	133,33%	<b>133,33%</b>
BRPI	Agus Cahyadi	Kepala BRPI	133,33%	133,33%	<b>133,33%</b>
LRPT	Ni Nyoman Siti Mardiani Satria	Kepala LRPT	133,33%	133,33%	<b>133,33%</b>
LRBRL	Rinel Ponto	Kepala LRBRL	133,33%	133,33%	<b>133,33%</b>
LRMPHP	Kartika Winta Apriliany	Kepala LRMPHP	133,33%	133,33%	<b>133,33%</b>
LPTK	Aliruddin	Plt. Kepala LPTK	133,33%	133,33%	<b>133,33%</b>
LRSDKP	Rizki Anggoro Adi	Kepala LRSDKP	133,33%	133,33%	<b>133,33%</b>



**KEMENTERIAN KELAUTAN DAN PERIKANAN**  
**BADAN PENYULUHAN DAN PENGEMBANGAN**  
**SUMBER DAYA MANUSIA KELAUTAN DAN PERIKANAN**

JALAN MEDAN MERDEKA TIMUR NOMOR 16  
JAKARTA 10110 KOTAK POS 4130 JKP 10041  
TELEPON (021) 3519070 (LACAK), FAKSIMILE (021) 3513287  
LAMARAN [www.kkp.go.id](http://www.kkp.go.id) SUREL [brsdm@kkp.go.id](mailto:brsdm@kkp.go.id)

Nomor : B.5406 /BPPSDM.1/HP.510/VII/2024 10 Juli 2024  
Lampiran : Dua Lembar  
Hal : Capaian IKU "Persentase Jumlah Rekomendasi Hasil  
Pengawasan Triwulan II Tahun 2024 Lingkup BPPSDM KP"

Yth. (daftar nama terlampir)

Menindaklanjuti Nota Dinas Sekretaris Inspektorat Jenderal KKP Nomor 141/ITJ.0/TU.140/VII/2024 tanggal 8 Juli 2024 perihal Capaian IKU "Persentase Jumlah Rekomendasi Hasil Pengawasan yang Dimanfaatkan Untuk Perbaikan Kinerja Unit Eselon I Lingkup KKP" Triwulan II Tahun 2024, bersama ini kami sampaikan hal-hal sebagai berikut :

1. Capaian IKU diperoleh dari jumlah rekomendasi hasil pengawasan Itjen yang terbit LHP-nya pada periode 1 Oktober 2023 s.d. 31 Maret 2024 (Triwulan IV Tahun 2023 s.d. Triwulan I Tahun 2024) dan telah ditindaklanjuti secara tuntas oleh unit eselon I sampai dengan 30 Juni Tahun 2024 (Triwulan II Tahun 2024);
2. Persentase jumlah rekomendasi hasil pengawasan yang telah ditindaklanjuti (tuntas) pada periode pengukuran hingga periode Triwulan II Tahun 2024 lingkup BPPSDM KP sebesar 96,36% (tuntas 106 dari 110 rekomendasi);
3. Rincian capaian tindak lanjut hasil pengawasan Itjen disampaikan pada lampiran II;
4. UPT yang tidak terdapat pada lampiran, merupakan UPT yang tidak menjadi uji petik Itjen KP, sehingga capaian IKU-nya sesuai target yaitu 82%.

Sehubungan dengan hal tersebut, kiranya Saudara dapat menyampaikan kepada Unit Pelaksana Teknis (UPT) di lingkup Satker Saudara atas capaian terlampir.

Atas perhatian dan kerja samanya, diucapkan terima kasih.

An. Kepala BPPSDM  
Plt. Sekretaris Badan,



Ditandatangani  
Secara Elektronik

Rudi Alek Wahyudin

Tembusan :

1. Kepala Badan
2. Inspektur Jenderal

Lampiran I Surat

Nomor : B. 5406/BPPSDM.1/HP.510/VII/2024

Tanggal : 10 Juli 2024

1. Sekretaris Badan
2. Plt. Kepala Pusat Pendidikan;
3. Plt. Kepala Pusat Pelatihan;
4. Plt. Kepala Pusat Penyuluhan;
5. Kepala Balai Besar Riset Sosial Ekonomi Kelautan dan Perikanan;
6. Kepala Balai Besar Riset Pengolahan Produk dan Bioteknologi Kelautan dan Perikanan.

An. Kepala BPPSDM  
Plt. Sekretaris Badan



**Ditandatangani  
Secara Elektronik**

Rudi Alek Wahyudin

Lampiran II Surat

Nomor : B.5406/BPPSDM.1/HP.510/VII/2024

Tanggal : 10 Juli 2024

**Data Rekapitulasi Capaian IKU**  
**Persentase Jumlah Rekomendasi Hasil Pengawasan Lingkup BPPSDM**  
**Triwulan II Tahun 2024**

No	Satker Pusat	Temuan Awal (Saran)	Tindak Lanjut (Saran)	%
1	Sekretariat BRSDM	59	55	93,22
2	Pusat Pendidikan KP	9	9	100
3	Pusat Pelatihan	0	0	0
4	Pusat Penyuluhan (Pusriskel)	0	0	0
5	BBRP2BKP	2	2	100
6	BBRSEKP	7	7	100

No	Satker	Temuan Awal (Saran)	Tindak Lanjut (Saran)	%
1	BPPP Tegal	5	5	100
2	BPPP Ambon	2	2	100
3	BPPP Bitung	1	1	100
4	Poltek AUP	3	3	100
5	Poltek Sidoarjo	4	4	100
6	Poltek Karawang	1	1	100
7	LRSDKP Bungus	5	5	100
8	BBRBLPP Gondol	3	3	100
9	BRPBAPPP Maros	4	4	100
10	BRPBATP Bogor	3	3	100
11	BRBIH Depok	2	2	100

An. Kepala BPPSDM  
Plt. Sekretaris Badan



Ditandatangani  
Secara Elektronik

Rudi Alek Wahyudin

**KEMENTERIAN KELAUTAN DAN PERIKANAN**  
**SEKRETARIAT JENDERAL**

---

NOTA DINAS  
NOMOR 2161/SJ.2/KU.130/VII/2024

Yth. : 1. Sekretaris Inspektorat Jenderal  
2. Para Sekretaris Direktorat Jenderal  
3. Para Sekretaris Badan  
4. Kepala Biro Umum dan Pengadaan Barang/Jasa

Dari : Kepala Biro Keuangan

Hal : Capaian Nilai Indikator Kinerja Pelaksanaan Anggaran di Lingkungan Kementerian Kelautan dan Perikanan (KKP) Semester I Tahun 2024

Tanggal : 10 Juli 2024

---

Sehubungan dengan telah ditetapkannya nilai Indikator Kinerja Pelaksanaan Anggaran (IKPA) Kementerian Kelautan dan Perikanan Triwulan I Tahun 2024, dengan ini disampaikan hal-hal sebagai berikut:

1. Target nilai IKPA Kementerian Kelautan dan Perikanan Semester I ditetapkan sebesar 83,00 dan Semester II Tahun 2024 sebesar 93,76 (nilai akhir).
2. Berdasarkan data aplikasi *OMSPAN* per tanggal 09 Juli 2024 pukul 10.00 WIB bahwa nilai IKPA KKP Semester I sebesar 91,39 dari target sebesar 83,00.

Berkaitan dengan hal tersebut di atas, bersama ini terlampir kami sampaikan data capaian IKPA level 0 (KKP), level 1 (Unit Kerja Eselon I), dan level 2 (Satker). Data tersebut dapat digunakan sebagai dasar capaian nilai IKU IKPA Semester I tahun 2024 pada masing-masing Satker.

Untuk meningkatkan capaian nilai IKPA Semester II tahun 2024, supaya Saudara melakukan langkah-langkah sebagai berikut:

1. Mempedomani Peraturan Direktur Jenderal Perbendaharaan Nomor PER-5/PB/2024 tentang Petunjuk Teknis Penilaian Indikator Kinerja Pelaksanaan Anggaran Belanja Kementerian Negara/Lembaga;
2. Mengawal dan selalu melakukan pemantauan capaian nilai IKPA secara berkelanjutan setiap bulannya pada Satuan Kerja yang menjadi tanggung jawabnya;
3. Menindaklanjuti Nota Dinas Kepala Biro Keuangan terkait pelaksanaan monitoring dan evaluasi terhadap beberapa indikator IKPA;
4. Berkoordinasi dengan pihak internal KKP dan pihak eksternal yaitu KPPN,

Kanwil Ditjen Perbendaharaan, serta Direktorat Pelaksanaan Anggaran Kementerian Keuangan apabila mengalami kendala terkait pelaksanaan capaian indikator IKPA dan pelaksanaan anggaran belanja tahun 2024.

Guna mewujudkan Zona Integritas menuju Wilayah Bebas dari Korupsi, Biro Keuangan berkomitmen menjaga profesionalitas dan memberi pelayanan secara *Smart*, Akuntabel, Integritas, Loyalitas, dan Sinergi (SAILS).

Atas perhatian dan kerja sama Saudara, diucapkan terima kasih.



**Ditandatangani  
Secara Elektronik**

**Setyawati**

Tembusan:

1. Sekretaris Jenderal
2. Staf Khusus Bidang Pengawasan dan Pengendalian Kebijakan dan Program Prioritas Kementerian Kelautan Perikanan
3. Inspektur I, Inspektorat Jenderal
4. Biro Perencanaan, Sekretariat Jenderal



## INDIKATOR PELAKSANAAN ANGGARAN

Sampai Dengan : JUNI

No	Kode KL	Nama KL	Keterangan	Kualitas Perencanaan Anggaran		Kualitas Pelaksanaan Anggaran				Kualitas Hasil Pelaksanaan Anggaran	Nilai Total	Konversi Bobot	Dispensasi SPM (Pengurang)	Nilai Akhir (Nilai Total/Konversi Bobot)
				Revisi DIPA	Deviasi Halaman III DIPA	Penyerapan Anggaran	Belanja Kontraktual	Penyelesaian Tagihan	Pengelolaan UP dan TUP	Capaian Output				
1	032	KEMENTERIAN KELAUTAN DAN PERIKANAN	Nilai	99.60	79.47	89.69	100.00	98.61	98.54	87.44	91.39	100%	0.00	91.39
			Bobot	10	15	20	10	10	10	25				
			Nilai Akhir	9.96	11.92	17.94	10.00	9.86	9.85	21.86				
			Nilai Aspek	89.54		96.71				87.44				



## INDIKATOR PELAKSANAAN ANGGARAN

Sampai Dengan : JUNI

No	Kode ES1	Nama ES1	Keterangan	Kualitas Perencanaan Anggaran		Kualitas Pelaksanaan Anggaran				Kualitas Hasil Pelaksanaan Anggaran	Nilai Total	Konversi Bobot	Dispensasi SPM (Pengurang)	Nilai Akhir (Nilai Total/Konversi Bobot)
				Revisi DIPA	Deviasi Halaman III DIPA	Penyerapan Anggaran	Belanja Kontraktual	Penyelesaian Tagihan	Pengelolaan UP dan TUP	Capaian Output				
1	03202	INSPEKTORAT JENDERAL	Nilai	100.00	100.00	95.92	100.00	100.00	100.00	100.00	99.18	100%	0.00	99.18
			Bobot	10	15	20	10	10	10	25				
			Nilai Akhir	10.00	15.00	19.18	10.00	10.00	10.00	25.00				
			Nilai Aspek	100.00		98.98				100.00				
2	03212	BADAN PENYULUHAN DAN PENGEMBANGAN SUMBER DAYA MANUSIA KELAUTAN DAN PERIKANAN	Nilai	100.00	87.80	95.40	100.00	99.86	97.91	92.87	95.25	100%	0.00	95.25
			Bobot	10	15	20	10	10	10	25				
			Nilai Akhir	10.00	13.17	19.08	10.00	9.99	9.79	23.22				
			Nilai Aspek	93.90		98.29				92.87				
3	03213	BADAN KARANTINA IKAN, PENGENDALIAN MUTU DAN KEAMANAN HASIL PERIKANAN	Nilai	100.00	88.90	94.00	100.00	100.00	98.99	90.61	94.69	100%	0.00	94.69
			Bobot	10	15	20	10	10	10	25				
			Nilai Akhir	10.00	13.34	18.80	10.00	10.00	9.90	22.65				
			Nilai Aspek	94.45		98.25				90.61				
4	03203	DITJEN PERIKANAN TANGKAP	Nilai	100.00	87.49	86.29	100.00	94.02	98.42	88.20	91.68	100%	0.00	91.68
			Bobot	10	15	20	10	10	10	25				
			Nilai Akhir	10.00	13.12	17.26	10.00	9.40	9.84	22.05				
			Nilai Aspek	93.75		94.68				88.20				
5	03201	SEKRETARIAT JENDERAL	Nilai	98.61	87.80	86.43	100.00	98.97	98.99	83.53	91.00	100%	0.00	91.00
			Bobot	10	15	20	10	10	10	25				
			Nilai Akhir	9.86	13.17	17.29	10.00	9.90	9.90	20.88				
			Nilai Aspek	93.21		96.10				83.53				





KEMENTERIAN KEUANGAN REPUBLIK INDONESIA

KEMENTERIAN KELAUTAN DAN PERIKANAN

6	03205	DITJEN PENGAWASAN SUMBERDAYA KELAUTAN DAN PERIKANAN	Nilai	99.22	72.83	87.74	100.00	100.00	97.45	89.37	90.48	100%	0.00	90.48
			Bobot	10	15	20	10	10	10	25				
			Nilai Akhir	9.92	10.92	17.55	10.00	10.00	9.75	22.34				
			Nilai Aspek	86.03		96.30				89.37				
7	03207	DITJEN PENGELOLAAN RUANG LAUT	Nilai	98.84	86.02	82.19	100.00	100.00	98.17	79.69	88.96	100%	0.00	88.96
			Bobot	10	15	20	10	10	10	25				
			Nilai Akhir	9.88	12.90	16.44	10.00	10.00	9.82	19.92				
			Nilai Aspek	92.43		95.09				79.69				
8	03204	DITJEN PERIKANAN BUDIDAYA	Nilai	100.00	58.84	94.33	100.00	100.00	100.00	84.30	88.77	100%	0.00	88.77
			Bobot	10	15	20	10	10	10	25				
			Nilai Akhir	10.00	8.83	18.87	10.00	10.00	10.00	21.08				
			Nilai Aspek	79.42		98.58				84.30				
9	03206	DITJEN PENGUATAN DAYA SAING PRODUK KELAUTAN DAN PERIKANAN	Nilai	100.00	78.59	81.03	100.00	100.00	99.45	83.09	88.71	100%	0.00	88.71
			Bobot	10	15	20	10	10	10	25				
			Nilai Akhir	10.00	11.79	16.21	10.00	10.00	9.95	20.77				
			Nilai Aspek	89.30		95.12				83.09				



## INDIKATOR PELAKSANAAN ANGGARAN

Sampai Dengan : JUNI

No	Kode KPPN	Kode BA	Kode Satker	Uraian Satker	Keterangan	Kualitas Perencanaan Anggaran		Kualitas Pelaksanaan Anggaran				Kualitas Hasil Pelaksanaan Anggaran	Nilai Total	Konversi Bobot	Dispensasi SPM (Pengurang)	Nilai Akhir (Nilai Total/Konversi Bobot)
						Revisi DIPA	Deviasi Halaman III DIPA	Penyerapan Anggaran	Belanja Kontraktual	Penyelesaian Tagihan	Pengelolaan UP dan TUP					
1	154	032	445394	BALAI PRODUKSI INDUK UDANG UNGGUL DAN KEKERANGAN KARANGASEM	Nilai	100.00	100.00	100.00	100.00	100.00	100.00	100.00	100.00	100%	0.00	100.00
					Bobot	10	15	20	10	10	10	25				
					Nilai Akhir	10.00	15.00	20.00	10.00	10.00	10.00	25.00				
					Nilai Aspek	100.00		100.00				100.00				
2	024	032	649732	STASIUN KARANTINA IKAN, PENGENDALIAN MUTU DAN KEAMANAN HASIL PERIKANAN CIREBON	Nilai	100.00	100.00	100.00	100.00	100.00	100.00	100.00	100%	0.00	100.00	
					Bobot	10	15	20	10	10	10					25
					Nilai Akhir	10.00	15.00	20.00	10.00	10.00	10.00					25.00
					Nilai Aspek	100.00		100.00								100.00
3	136	032	477431	BALAI PENGELOLAAN SUMBERDAYA PESISIR DAN LAUT MAKASSAR	Nilai	100.00	100.00	100.00	100.00	100.00	100.00	100.00	100%	0.00	100.00	
					Bobot	10	15	20	10	10	10					25
					Nilai Akhir	10.00	15.00	20.00	10.00	10.00	10.00					25.00
					Nilai Aspek	100.00		100.00								100.00
4	179	032	239260	BALAI PELATIHAN DAN PENYULUHAN PERIKANAN BITUNG	Nilai	100.00	100.00	100.00	100.00	100.00	99.50	100.00	99.95	100%	0.00	99.95
					Bobot	10	15	20	10	10	10	25				
					Nilai Akhir	10.00	15.00	20.00	10.00	10.00	9.95	25.00				
					Nilai Aspek	100.00		99.87				100.00				



KEMENTERIAN KEUANGAN REPUBLIK INDONESIA

KEMENTERIAN KELAUTAN DAN PERIKANAN

5	039	032	499352	BALAI KAWASAN KONSERVASI PERAIRAN NASIONAL (BKKPN) KUPANG	Nilai	100.00	100.00	99.12	100.00	100.00	100.00	100.00	99.82	100%	0.00	99.82
					Bobot	10	15	20	10	10	10	25				
					Nilai Akhir	10.00	15.00	19.82	10.00	10.00	10.00	25.00				
					Nilai Aspek	100.00		99.78				100.00				
6	021	032	403824	BALAI RISET PEMULIHAN SUMBER DAYA IKAN	Nilai	100.00	100.00	99.05	100.00	100.00	100.00	100.00	99.81	100%	0.00	99.81
					Bobot	10	15	20	10	10	10	25				
					Nilai Akhir	10.00	15.00	19.81	10.00	10.00	10.00	25.00				
					Nilai Aspek	100.00		99.76				100.00				
7	055	032	403839	POLITEKNIK KELAUTAN DAN PERIKANAN BONE	Nilai	100.00	100.00	98.98	100.00	100.00	100.00	100.00	99.80	100%	0.00	99.80
					Bobot	10	15	20	10	10	10	25				
					Nilai Akhir	10.00	15.00	19.80	10.00	10.00	10.00	25.00				
					Nilai Aspek	100.00		99.75				100.00				
8	094	032	239235	PELABUHAN PERIKANAN PANTAI TELUK BATANG	Nilai	100.00	100.00	98.71	100.00	100.00	100.00	100.00	99.74	100%	0.00	99.74
					Bobot	10	15	20	10	10	10	25				
					Nilai Akhir	10.00	15.00	19.74	10.00	10.00	10.00	25.00				
					Nilai Aspek	100.00		99.68				100.00				
9	043	032	649657	STASIUN KARANTINA IKAN, PENGENDALIAN MUTU DAN KEAMANAN HASIL PERIKANAN PALANGKARAYA	Nilai	100.00	100.00	99.05	0.00	0.00	99.50	100.00	79.76	80%	0.00	99.70
					Bobot	10	15	20	0	0	10	25				
					Nilai Akhir	10.00	15.00	19.81	0.00	0.00	9.95	25.00				
					Nilai Aspek	100.00		99.27				100.00				
10	023	032	403830	BALAI RISET BUDIDAYA IKAN HIAS	Nilai	100.00	100.00	100.00	100.00	100.00	96.53	100.00	99.65	100%	0.00	99.65
					Bobot	10	15	20	10	10	10	25				
					Nilai Akhir	10.00	15.00	20.00	10.00	10.00	9.65	25.00				
					Nilai Aspek	100.00		99.13				100.00				



KEMENTERIAN KEUANGAN REPUBLIK INDONESIA

KEMENTERIAN KELAUTAN DAN PERIKANAN

11	053	032	649771	STASIUN KARANTINA IKAN, PENGENDALIAN MUTU DAN KEAMANAN HASIL PERIKANAN LUWUK BANGGAI	Nilai	100.00	100.00	97.98	100.00	100.00	100.00	100.00	99.60	100%	0.00	99.60
					Bobot	10	15	20	10	10	10	25				
					Nilai Akhir	10.00	15.00	19.60	10.00	10.00	10.00	25.00				
					Nilai Aspek	100.00		99.50				100.00				
12	061	032	238755	BALAI PELATIHAN DAN PENYULUHAN PERIKANAN AMBON	Nilai	100.00	100.00	98.66	100.00	100.00	97.53	100.00	99.48	100%	0.00	99.48
					Bobot	10	15	20	10	10	10	25				
					Nilai Akhir	10.00	15.00	19.73	10.00	10.00	9.75	25.00				
					Nilai Aspek	100.00		99.05				100.00				
13	086	032	403837	POLITEKNIK KELAUTAN DAN PERIKANAN KARAWANG	Nilai	100.00	100.00	97.32	100.00	100.00	100.00	100.00	99.46	100%	0.00	99.46
					Bobot	10	15	20	10	10	10	25				
					Nilai Akhir	10.00	15.00	19.46	10.00	10.00	10.00	25.00				
					Nilai Aspek	100.00		99.33				100.00				
14	132	032	403827	BALAI BESAR RISET BUDIDAYA LAUT DAN PENYULUHAN PERIKANAN	Nilai	100.00	100.00	97.11	100.00	100.00	100.00	100.00	99.42	100%	0.00	99.42
					Bobot	10	15	20	10	10	10	25				
					Nilai Akhir	10.00	15.00	19.42	10.00	10.00	10.00	25.00				
					Nilai Aspek	100.00		99.28				100.00				
15	037	032	477419	BALAI PENGELOLAAN SUMBERDAYA PESISIR DAN LAUT DENPASAR	Nilai	100.00	100.00	96.72	100.00	100.00	99.61	100.00	99.31	100%	0.00	99.31
					Bobot	10	15	20	10	10	10	25				
					Nilai Akhir	10.00	15.00	19.34	10.00	10.00	9.96	25.00				
					Nilai Aspek	100.00		99.08				100.00				
16	123	032	649684	STASIUN KARANTINA IKAN, PENGENDALIAN MUTU DAN KEAMANAN HASIL PERIKANAN MEDAN II	Nilai	100.00	100.00	96.43	100.00	100.00	100.00	100.00	99.29	100%	0.00	99.29
					Bobot	10	15	20	10	10	10	25				
					Nilai Akhir	10.00	15.00	19.29	10.00	10.00	10.00	25.00				
					Nilai Aspek	100.00		99.11				100.00				



KEMENTERIAN KEUANGAN REPUBLIK INDONESIA

KEMENTERIAN KELAUTAN DAN PERIKANAN

17	039	032	245160	STASIUN PSDKP KUPANG	Nilai	100.00	100.00	96.42	100.00	100.00	100.00	100.00	99.28	100%	0.00	99.28
					Bobot	10	15	20	10	10	10	25				
					Nilai Akhir	10.00	15.00	19.28	10.00	10.00	10.00	25.00				
					Nilai Aspek	100.00		99.11				100.00				
18	010	032	499346	BALAI PENGELOLAAN SUMBERDAYA PESISIR DAN LAUT (BPSPL) PADANG	Nilai	100.00	100.00	98.84	100.00	100.00	95.06	100.00	99.27	100%	0.00	99.27
					Bobot	10	15	20	10	10	10	25				
					Nilai Akhir	10.00	15.00	19.77	10.00	10.00	9.51	25.00				
					Nilai Aspek	100.00		98.48				100.00				
19	014	032	403823	BALAI RISET PERIKANAN PERAIRAN UMUM DAN PENYULUHAN PERIKANAN	Nilai	100.00	100.00	96.96	100.00	100.00	98.40	100.00	99.23	100%	0.00	99.23
					Bobot	10	15	20	10	10	10	25				
					Nilai Akhir	10.00	15.00	19.39	10.00	10.00	9.84	25.00				
					Nilai Aspek	100.00		98.84				100.00				
20	001	032	649589	STASIUN KARANTINA IKAN, PENGENDALIAN MUTU DAN KEAMANAN HASIL PERIKANAN ACEH	Nilai	100.00	100.00	97.01	0.00	0.00	99.52	100.00	79.35	80%	0.00	99.19
					Bobot	10	15	20	0	0	10	25				
					Nilai Akhir	10.00	15.00	19.40	0.00	0.00	9.95	25.00				
					Nilai Aspek	100.00		98.27				100.00				
21	132	032	632004	BALAI PENGELOLAAN INFORMASI SUMBER DAYA KELAUTAN DAN PERIKANAN	Nilai	100.00	100.00	95.88	100.00	100.00	100.00	100.00	99.18	100%	0.00	99.18
					Bobot	10	15	20	10	10	10	25				
					Nilai Akhir	10.00	15.00	19.18	10.00	10.00	10.00	25.00				
					Nilai Aspek	100.00		98.97				100.00				
22	175	032	622098	INSPEKTORAT JENDERAL	Nilai	100.00	100.00	95.88	100.00	100.00	100.00	100.00	99.18	100%	0.00	99.18
					Bobot	10	15	20	10	10	10	25				
					Nilai Akhir	10.00	15.00	19.18	10.00	10.00	10.00	25.00				
					Nilai Aspek	100.00		98.97				100.00				



KEMENTERIAN KEUANGAN REPUBLIK INDONESIA

KEMENTERIAN KELAUTAN DAN PERIKANAN

23	128	032	560393	PELABUHAN PERIKANAN NUSANTARA PELABUHAN RATU	Nilai	100.00	100.00	95.28	100.00	100.00	100.00	100.00	99.06	100%	0.00	99.06
					Bobot	10	15	20	10	10	10	25				
					Nilai Akhir	10.00	15.00	19.06	10.00	10.00	10.00	25.00				
					Nilai Aspek	100.00		98.82				100.00				
24	051	032	649601	STASIUN KARANTINA IKAN, PENGENDALIAN MUTU DAN KEAMANAN HASIL PERIKANAN PALU	Nilai	100.00	100.00	95.99	100.00	100.00	98.89	99.57	98.98	100%	0.00	98.98
					Bobot	10	15	20	10	10	10	25				
					Nilai Akhir	10.00	15.00	19.20	10.00	10.00	9.89	24.89				
					Nilai Aspek	100.00		98.72				99.57				
25	136	032	427598	BALAI BESAR KARANTINA IKAN, PENGENDALIAN MUTU DAN KEAMANAN HASIL PERIKANAN MAKASSAR	Nilai	100.00	100.00	94.65	100.00	100.00	100.00	100.00	98.93	100%	0.00	98.93
					Bobot	10	15	20	10	10	10	25				
					Nilai Akhir	10.00	15.00	18.93	10.00	10.00	10.00	25.00				
					Nilai Aspek	100.00		98.66				100.00				
26	130	032	518117	PELABUHAN PERIKANAN SAMUDERA CILACAP	Nilai	100.00	100.00	95.02	100.00	100.00	98.95	100.00	98.90	100%	0.00	98.90
					Bobot	10	15	20	10	10	10	25				
					Nilai Akhir	10.00	15.00	19.00	10.00	10.00	9.89	25.00				
					Nilai Aspek	100.00		98.49				100.00				
27	061	032	622461	PELABUHAN PERIKANAN NUSANTARA AMBON	Nilai	100.00	100.00	95.30	100.00	100.00	98.32	100.00	98.89	100%	0.00	98.89
					Bobot	10	15	20	10	10	10	25				
					Nilai Akhir	10.00	15.00	19.06	10.00	10.00	9.83	25.00				
					Nilai Aspek	100.00		98.40				100.00				
28	123	032	427567	BALAI KARANTINA IKAN, PENGENDALIAN MUTU DAN KEAMANAN HASIL PERIKANAN MEDAN I	Nilai	100.00	93.99	100.00	0.00	0.00	100.00	100.00	79.10	80%	0.00	98.87
					Bobot	10	15	20	0	0	10	25				
					Nilai Akhir	10.00	14.10	20.00	0.00	0.00	10.00	25.00				
					Nilai Aspek	97.00		100.00				100.00				



KEMENTERIAN KEUANGAN REPUBLIK INDONESIA

KEMENTERIAN KELAUTAN DAN PERIKANAN

29	010	032	403817	LOKA RISET SUMBER DAYA DAN KERENTANAN PESISIR	Nilai	100.00	100.00	94.85	100.00	100.00	98.99	100.00	98.87	100%	0.00	98.87
					Bobot	10	15	20	10	10	10	25				
					Nilai Akhir	10.00	15.00	18.97	10.00	10.00	9.90	25.00				
					Nilai Aspek	100.00		98.46				100.00				
30	134	032	239150	BALAI BESAR PENANGKAPAN IKAN	Nilai	100.00	100.00	93.52	100.00	100.00	100.00	100.00	98.70	100%	0.00	98.70
					Bobot	10	15	20	10	10	10	25				
					Nilai Akhir	10.00	15.00	18.70	10.00	10.00	10.00	25.00				
					Nilai Aspek	100.00		98.38				100.00				
31	132	032	440013	POLITEKNIK KELAUTAN DAN PERIKANAN JEMBRANA (POLTEK KP JEMBRANA)	Nilai	100.00	100.00	93.38	100.00	100.00	100.00	100.00	98.68	100%	0.00	98.68
					Bobot	10	15	20	10	10	10	25				
					Nilai Akhir	10.00	15.00	18.68	10.00	10.00	10.00	25.00				
					Nilai Aspek	100.00		98.35				100.00				
32	123	032	238741	BALAI PELATIHAN DAN PENYULUHAN PERIKANAN MEDAN	Nilai	100.00	100.00	98.70	100.00	100.00	88.83	100.00	98.62	100%	0.00	98.62
					Bobot	10	15	20	10	10	10	25				
					Nilai Akhir	10.00	15.00	19.74	10.00	10.00	8.88	25.00				
					Nilai Aspek	100.00		96.88				100.00				
33	072	032	239171	PELABUHAN PERIKANAN NUSANTARA PEKALONGAN	Nilai	100.00	93.56	97.72	100.00	100.00	100.00	100.00	98.58	100%	0.00	98.58
					Bobot	10	15	20	10	10	10	25				
					Nilai Akhir	10.00	14.03	19.54	10.00	10.00	10.00	25.00				
					Nilai Aspek	96.78		99.43				100.00				
34	050	032	649678	STASIUN KARANTINA IKAN, PENGENDALIAN MUTU DAN KEAMANAN HASIL PERIKANAN GORONTALO	Nilai	100.00	93.34	97.54	100.00	100.00	100.00	100.00	98.51	100%	0.00	98.51
					Bobot	10	15	20	10	10	10	25				
					Nilai Akhir	10.00	14.00	19.51	10.00	10.00	10.00	25.00				
					Nilai Aspek	96.67		99.39				100.00				



KEMENTERIAN KEUANGAN REPUBLIK INDONESIA

KEMENTERIAN KELAUTAN DAN PERIKANAN

35	137	032	427649	STASIUN KARANTINA IKAN, PENGENDALIAN MUTU DAN KEAMANAN HASIL PERIKANAN BATAM	Nilai	100.00	100.00	93.76	0.00	0.00	100.00	100.00	78.75	80%	0.00	98.44
					Bobot	10	15	20	0	0	10	25				
					Nilai Akhir	10.00	15.00	18.75	0.00	0.00	10.00	25.00				
					Nilai Aspek	100.00		96.88				100.00				
36	034	032	427670	PELABUHAN PERIKANAN NUSANTARA PRIGI	Nilai	100.00	94.09	96.58	100.00	100.00	100.00	100.00	98.43	100%	0.00	98.43
					Bobot	10	15	20	10	10	10	25				
					Nilai Akhir	10.00	14.11	19.32	10.00	10.00	10.00	25.00				
					Nilai Aspek	97.05		99.15				100.00				
37	050	032	310719	PELABUHAN PERIKANAN NUSANTARA KWANDANG	Nilai	100.00	94.09	99.10	100.00	100.00	94.27	100.00	98.36	100%	0.00	98.36
					Bobot	10	15	20	10	10	10	25				
					Nilai Akhir	10.00	14.11	19.82	10.00	10.00	9.43	25.00				
					Nilai Aspek	97.05		98.34				100.00				
38	073	032	427692	PELABUHAN PERIKANAN NUSANTARA BRONDONG	Nilai	100.00	100.00	96.54	100.00	100.00	99.79	95.92	98.27	100%	0.00	98.27
					Bobot	10	15	20	10	10	10	25				
					Nilai Akhir	10.00	15.00	19.31	10.00	10.00	9.98	23.98				
					Nilai Aspek	100.00		99.08				95.92				
39	001	032	427551	SEKOLAH USAHA PERIKANAN MENENGAH LADONG	Nilai	100.00	100.00	96.57	100.00	100.00	89.12	100.00	98.23	100%	0.00	98.23
					Bobot	10	15	20	10	10	10	25				
					Nilai Akhir	10.00	15.00	19.31	10.00	10.00	8.91	25.00				
					Nilai Aspek	100.00		96.42				100.00				
40	071	032	649814	STASIUN KARANTINA IKAN, PENGENDALIAN MUTU DAN KEAMANAN HASIL PERIKANAN BIMA	Nilai	100.00	93.36	97.91	0.00	0.00	100.00	100.00	78.59	80%	0.00	98.23
					Bobot	10	15	20	0	0	10	25				
					Nilai Akhir	10.00	14.00	19.58	0.00	0.00	10.00	25.00				
					Nilai Aspek	96.68		98.96				100.00				





KEMENTERIAN KEUANGAN REPUBLIK INDONESIA

KEMENTERIAN KELAUTAN DAN PERIKANAN

41	010	032	567432	STASIUN KARANTINA IKAN, PENGENDALIAN MUTU DAN KEAMANAN HASIL PERIKANAN PADANG	Nilai	100.00	100.00	91.43	0.00	100.00	100.00	100.00	88.29	90%	0.00	98.10
					Bobot	10	15	20	0	10	10	25				
					Nilai Akhir	10.00	15.00	18.29	0.00	10.00	10.00	25.00				
					Nilai Aspek	100.00		97.14				100.00				
42	024	032	622482	PELABUHAN PERIKANAN NUSANTARA KEJAWANAN	Nilai	100.00	87.11	100.00	100.00	100.00	100.00	100.00	98.07	100%	0.00	98.07
					Bobot	10	15	20	10	10	10	25				
					Nilai Akhir	10.00	13.07	20.00	10.00	10.00	10.00	25.00				
					Nilai Aspek	93.56		100.00				100.00				
43	012	032	649636	STASIUN KARANTINA IKAN, PENGENDALIAN MUTU DAN KEAMANAN HASIL PERIKANAN JAMBI	Nilai	100.00	92.24	96.02	100.00	100.00	99.34	100.00	97.97	100%	0.00	97.97
					Bobot	10	15	20	10	10	10	25				
					Nilai Akhir	10.00	13.84	19.20	10.00	10.00	9.93	25.00				
					Nilai Aspek	96.12		98.84				100.00				
44	066	032	477440	LOKA PENGELOLAAN SUMBERDAYA PESISIR DAN LAUT SORONG	Nilai	100.00	92.40	98.83	100.00	100.00	93.42	100.00	97.97	100%	0.00	97.97
					Bobot	10	15	20	10	10	10	25				
					Nilai Akhir	10.00	13.86	19.77	10.00	10.00	9.34	25.00				
					Nilai Aspek	96.20		98.06				100.00				
45	045	032	649593	BALAI KARANTINA IKAN, PENGENDALIAN MUTU DAN KEAMANAN HASIL PERIKANAN BANJARMASIN	Nilai	100.00	91.15	96.32	100.00	100.00	100.00	100.00	97.94	100%	0.00	97.94
					Bobot	10	15	20	10	10	10	25				
					Nilai Akhir	10.00	13.67	19.26	10.00	10.00	10.00	25.00				
					Nilai Aspek	95.58		99.08				100.00				
46	132	032	633693	PELABUHAN PERIKANAN NUSANTARA PENGAMBENGAN	Nilai	100.00	92.99	94.86	100.00	100.00	100.00	100.00	97.92	100%	0.00	97.92
					Bobot	10	15	20	10	10	10	25				
					Nilai Akhir	10.00	13.95	18.97	10.00	10.00	10.00	25.00				
					Nilai Aspek	96.50		98.72				100.00				



KEMENTERIAN KEUANGAN REPUBLIK INDONESIA

KEMENTERIAN KELAUTAN DAN PERIKANAN

47	062	032	427661	PELABUHAN PERIKANAN NUSANTARA TERNATE	Nilai	100.00	93.80	94.24	100.00	100.00	99.63	100.00	97.88	100%	0.00	97.88
					Bobot	10	15	20	10	10	10	25				
					Nilai Akhir	10.00	14.07	18.85	10.00	10.00	9.96	25.00				
					Nilai Aspek	96.90		98.47				100.00				
48	106	032	560401	PELABUHAN PERIKANAN NUSANTARA SIBOLGA	Nilai	100.00	92.55	94.92	100.00	100.00	100.00	100.00	97.87	100%	0.00	97.87
					Bobot	10	15	20	10	10	10	25				
					Nilai Akhir	10.00	13.88	18.98	10.00	10.00	10.00	25.00				
					Nilai Aspek	96.28		98.73				100.00				
49	020	032	567800	BALAI PENGUJIAN KESEHATAN IKAN DAN LINGKUNGAN SERANG	Nilai	100.00	85.65	100.01	100.00	100.00	100.00	100.00	97.85	100%	0.00	97.85
					Bobot	10	15	20	10	10	10	25				
					Nilai Akhir	10.00	12.85	20.00	10.00	10.00	10.00	25.00				
					Nilai Aspek	92.83		100.00				100.00				
50	035	032	567350	BALAI PERIKANAN BUDIDAYA AIR PAYAU SITUBONDO	Nilai	100.00	100.00	89.17	100.00	100.00	99.83	100.00	97.82	100%	0.00	97.82
					Bobot	10	15	20	10	10	10	25				
					Nilai Akhir	10.00	15.00	17.83	10.00	10.00	9.98	25.00				
					Nilai Aspek	100.00		97.25				100.00				
51	134	032	649661	BALAI KARANTINA IKAN, PENGENDALIAN MUTU DAN KEAMANAN HASIL PERIKANAN SEMARANG	Nilai	100.00	100.00	91.73	100.00	100.00	94.71	100.00	97.82	100%	0.00	97.82
					Bobot	10	15	20	10	10	10	25				
					Nilai Akhir	10.00	15.00	18.35	10.00	10.00	9.47	25.00				
					Nilai Aspek	100.00		96.61				100.00				
52	175	032	662897	BALAI UJI STANDAR KARANTINA IKAN, PENGENDALIAN MUTU DAN KEAMANAN HASIL PERIKANAN	Nilai	100.00	100.00	92.94	100.00	100.00	91.45	100.00	97.73	100%	0.00	97.73
					Bobot	10	15	20	10	10	10	25				
					Nilai Akhir	10.00	15.00	18.59	10.00	10.00	9.15	25.00				
					Nilai Aspek	100.00		96.10				100.00				



KEMENTERIAN KEUANGAN REPUBLIK INDONESIA

KEMENTERIAN KELAUTAN DAN PERIKANAN

53	175	032	403836	BALAI BESAR RISET SOSIAL EKONOMI KELAUTAN DAN PERIKANAN	Nilai	100.00	100.00	94.59	0.00	0.00	92.50	100.00	78.17	80%	0.00	97.71
					Bobot	10	15	20	0	0	10	25				
					Nilai Akhir	10.00	15.00	18.92	0.00	0.00	9.25	25.00				
					Nilai Aspek	100.00		93.54				100.00				
54	001	032	567385	BALAI PERIKANAN BUDIDAYA AIR PAYAU UJUNG BATEE	Nilai	100.00	84.72	99.86	100.00	100.00	100.00	100.00	97.68	100%	0.00	97.68
					Bobot	10	15	20	10	10	10	25				
					Nilai Akhir	10.00	12.71	19.97	10.00	10.00	10.00	25.00				
					Nilai Aspek	92.36		99.97				100.00				
55	086	032	445393	BALAI LAYANAN USAHA PRODUKSI PERIKANAN BUDIDAYA (BLUPPB) KARAWANG	Nilai	100.00	84.77	99.64	100.00	100.00	100.00	100.00	97.64	100%	0.00	97.64
					Bobot	10	15	20	10	10	10	25				
					Nilai Akhir	10.00	12.72	19.93	10.00	10.00	10.00	25.00				
					Nilai Aspek	92.39		99.91				100.00				
56	015	032	239214	PELABUHAN PERIKANAN NUSANTARA SUNGAILIAT	Nilai	100.00	92.61	93.53	100.00	100.00	100.00	100.00	97.60	100%	0.00	97.60
					Bobot	10	15	20	10	10	10	25				
					Nilai Akhir	10.00	13.89	18.71	10.00	10.00	10.00	25.00				
					Nilai Aspek	96.31		98.38				100.00				
57	008	032	477456	LOKA KAWASAN KONSERVASI PERAIRAN NASIONAL PEKANBARU	Nilai	100.00	88.52	97.04	100.00	100.00	99.04	100.00	97.59	100%	0.00	97.59
					Bobot	10	15	20	10	10	10	25				
					Nilai Akhir	10.00	13.28	19.41	10.00	10.00	9.90	25.00				
					Nilai Aspek	94.26		99.02				100.00				
58	015	032	649699	STASIUN KARANTINA IKAN, PENGENDALIAN MUTU DAN KEAMANAN HASIL PERIKANAN PANGKAL PINANG	Nilai	100.00	89.90	96.72	100.00	100.00	99.58	99.01	97.54	100%	0.00	97.54
					Bobot	10	15	20	10	10	10	25				
					Nilai Akhir	10.00	13.49	19.34	10.00	10.00	9.96	24.75				
					Nilai Aspek	94.95		99.08				99.01				



KEMENTERIAN KEUANGAN REPUBLIK INDONESIA

KEMENTERIAN KELAUTAN DAN PERIKANAN

59	107	032	239221	PELABUHAN PERIKANAN NUSANTARA TANJUNG PANDAN	Nilai	100.00	92.53	93.56	100.00	100.00	99.50	100.00	97.54	100%	0.00	97.54
					Bobot	10	15	20	10	10	10	25				
					Nilai Akhir	10.00	13.88	18.71	10.00	10.00	9.95	25.00				
					Nilai Aspek	96.27		98.27				100.00				
60	017	032	427706	BALAI BESAR PERIKANAN BUDIDAYA LAUT LAMPUNG	Nilai	100.00	94.02	98.45	100.00	100.00	100.00	94.97	97.54	100%	0.00	97.54
					Bobot	10	15	20	10	10	10	25				
					Nilai Akhir	10.00	14.10	19.69	10.00	10.00	10.00	23.74				
					Nilai Aspek	97.01		99.61				94.97				
61	120	032	403875	POLITEKNIK KELAUTAN DAN PERIKANAN DUMAI (POLTEK KP DUMAI)	Nilai	100.00	94.58	91.24	100.00	100.00	100.00	100.00	97.44	100%	0.00	97.44
					Bobot	10	15	20	10	10	10	25				
					Nilai Akhir	10.00	14.19	18.25	10.00	10.00	10.00	25.00				
					Nilai Aspek	97.29		97.81				100.00				
62	123	032	427655	PELABUHAN PERIKANAN SAMUDERA BELAWAN	Nilai	100.00	86.46	97.12	100.00	100.00	100.00	100.00	97.39	100%	0.00	97.39
					Bobot	10	15	20	10	10	10	25				
					Nilai Akhir	10.00	12.97	19.42	10.00	10.00	10.00	25.00				
					Nilai Aspek	93.23		99.28				100.00				
63	165	032	427542	BALAI KARANTINA IKAN, PENGENDALIAN MUTU DAN KEAMANAN HASIL PERIKANAN SURABAYA I	Nilai	100.00	94.20	91.12	100.00	100.00	100.00	100.00	97.35	100%	0.00	97.35
					Bobot	10	15	20	10	10	10	25				
					Nilai Akhir	10.00	14.13	18.22	10.00	10.00	10.00	25.00				
					Nilai Aspek	97.10		97.78				100.00				
64	061	032	649750	BALAI KARANTINA IKAN, PENGENDALIAN MUTU DAN KEAMANAN HASIL PERIKANAN AMBON	Nilai	100.00	87.33	96.63	100.00	100.00	99.24	100.00	97.35	100%	0.00	97.35
					Bobot	10	15	20	10	10	10	25				
					Nilai Akhir	10.00	13.10	19.33	10.00	10.00	9.92	25.00				
					Nilai Aspek	93.67		98.97				100.00				



KEMENTERIAN KEUANGAN REPUBLIK INDONESIA

KEMENTERIAN KELAUTAN DAN PERIKANAN

65	175	032	403822	BALAI RISET PERIKANAN LAUT	Nilai	100.00	88.01	95.19	100.00	100.00	100.00	100.00	97.24	100%	0.00	97.24
					Bobot	10	15	20	10	10	10	25				
					Nilai Akhir	10.00	13.20	19.04	10.00	10.00	10.00	25.00				
					Nilai Aspek	94.01		98.80				100.00				
66	179	032	238010	POLITEKNIK KELAUTAN DAN PERIKANAN BITUNG	Nilai	100.00	100.00	86.11	100.00	100.00	100.00	100.00	97.22	100%	0.00	97.22
					Bobot	10	15	20	10	10	10	25				
					Nilai Akhir	10.00	15.00	17.22	10.00	10.00	10.00	25.00				
					Nilai Aspek	100.00		96.53				100.00				
67	017	032	652009	SEKOLAH USAHA PERIKANAN MENENGAH KOTA AGUNG LAMPUNG	Nilai	100.00	81.12	99.98	100.00	100.00	100.00	100.00	97.16	100%	0.00	97.16
					Bobot	10	15	20	10	10	10	25				
					Nilai Akhir	10.00	12.17	20.00	10.00	10.00	10.00	25.00				
					Nilai Aspek	90.56		100.00				100.00				
68	130	032	031665	STASIUN PSDKP CILACAP	Nilai	100.00	92.13	93.26	100.00	100.00	97.81	99.25	97.07	100%	0.00	97.07
					Bobot	10	15	20	10	10	10	25				
					Nilai Akhir	10.00	13.82	18.65	10.00	10.00	9.78	24.81				
					Nilai Aspek	96.07		97.77				99.25				
69	136	032	403828	BALAI RISET PERIKANAN BUDIDAYA AIR PAYAU DAN PENYULUHAN PERIKANAN	Nilai	100.00	83.18	97.80	100.00	100.00	99.65	100.00	97.00	100%	0.00	97.00
					Bobot	10	15	20	10	10	10	25				
					Nilai Akhir	10.00	12.48	19.56	10.00	10.00	9.97	25.00				
					Nilai Aspek	91.59		99.36				100.00				
70	039	032	649551	STASIUN KARANTINA IKAN, PENGENDALIAN MUTU DAN KEAMANAN HASIL PERIKANAN KUPANG	Nilai	100.00	100.00	92.92	0.00	0.00	89.38	100.00	77.52	80%	0.00	96.90
					Bobot	10	15	20	0	0	10	25				
					Nilai Akhir	10.00	15.00	18.58	0.00	0.00	8.94	25.00				
					Nilai Aspek	100.00		91.15				100.00				



KEMENTERIAN KEUANGAN REPUBLIK INDONESIA

KEMENTERIAN KELAUTAN DAN PERIKANAN

71	021	032	653526	BALAI PENDIDIKAN DAN PELATIHAN APARATUR SUKAMANDI	Nilai	100.00	79.15	99.93	100.00	100.00	99.80	99.92	96.82	100%	0.00	96.82
					Bobot	10	15	20	10	10	10	25				
					Nilai Akhir	10.00	11.87	19.99	10.00	10.00	9.98	24.98				
					Nilai Aspek	89.58		99.93				99.92				
72	123	032	440831	STASIUN PENGAWASAN SDKP BELAWAN	Nilai	100.00	93.90	91.99	100.00	100.00	91.86	99.94	96.65	100%	0.00	96.65
					Bobot	10	15	20	10	10	10	25				
					Nilai Akhir	10.00	14.09	18.40	10.00	10.00	9.19	24.99				
					Nilai Aspek	96.95		95.96				99.94				
73	061	032	567720	BALAI PERIKANAN BUDIDAYA LAUT AMBON	Nilai	100.00	91.01	99.51	98.67	100.00	100.00	92.78	96.61	100%	0.00	96.61
					Bobot	10	15	20	10	10	10	25				
					Nilai Akhir	10.00	13.65	19.90	9.87	10.00	10.00	23.19				
					Nilai Aspek	95.51		99.55				92.78				
74	068	032	649704	STASIUN KARANTINA IKAN, PENGENDALIAN MUTU DAN KEAMANAN HASIL PERIKANAN MERAUKE	Nilai	100.00	90.69	93.74	0.00	0.00	99.15	100.00	77.27	80%	0.00	96.58
					Bobot	10	15	20	0	0	10	25				
					Nilai Akhir	10.00	13.60	18.75	0.00	0.00	9.92	25.00				
					Nilai Aspek	95.35		96.45				100.00				
75	063	032	567812	BALAI KARANTINA IKAN, PENGENDALIAN MUTU DAN KEAMANAN HASIL PERIKANAN JAYAPURA	Nilai	100.00	90.83	93.10	0.00	0.00	100.00	100.00	77.24	80%	0.00	96.56
					Bobot	10	15	20	0	0	10	25				
					Nilai Akhir	10.00	13.62	18.62	0.00	0.00	10.00	25.00				
					Nilai Aspek	95.42		96.55				100.00				
76	021	032	403832	BALAI RISET PEMULIAAN IKAN	Nilai	100.00	89.85	90.27	100.00	100.00	100.00	100.00	96.53	100%	0.00	96.53
					Bobot	10	15	20	10	10	10	25				
					Nilai Akhir	10.00	13.48	18.05	10.00	10.00	10.00	25.00				
					Nilai Aspek	94.93		97.57				100.00				



KEMENTERIAN KEUANGAN REPUBLIK INDONESIA

KEMENTERIAN KELAUTAN DAN PERIKANAN

77	175	032	427686	BALAI BESAR PENGUJIAN PENERAPAN PRODUK KELAUTAN DAN PERIKANAN (BBP3KP)	Nilai	100.00	85.89	93.34	100.00	100.00	99.00	100.00	96.45	100%	0.00	96.45
					Bobot	10	15	20	10	10	10	25				
					Nilai Akhir	10.00	12.88	18.67	10.00	10.00	9.90	25.00				
					Nilai Aspek	92.95		98.09				100.00				
78	180	032	403833	LOKA RISET BUDIDAYA RUMPUT LAUT	Nilai	100.00	92.60	89.54	100.00	0.00	99.71	100.00	86.77	90%	0.00	96.41
					Bobot	10	15	20	10	0	10	25				
					Nilai Akhir	10.00	13.89	17.91	10.00	0.00	9.97	25.00				
					Nilai Aspek	96.30		96.42				100.00				
79	025	032	403879	POLITEKNIK KELAUTAN DAN PERIKANAN PANGANDARAN (POLTEK KP PANGANDARAN)	Nilai	100.00	100.00	94.50	100.00	100.00	100.00	89.94	96.39	100%	0.00	96.39
					Bobot	10	15	20	10	10	10	25				
					Nilai Akhir	10.00	15.00	18.90	10.00	10.00	10.00	22.49				
					Nilai Aspek	100.00		98.63				89.94				
80	137	032	567474	BALAI PERIKANAN BUDIDAYA LAUT BATAM	Nilai	100.00	94.97	86.04	100.00	100.00	100.00	99.62	96.36	100%	0.00	96.36
					Bobot	10	15	20	10	10	10	25				
					Nilai Akhir	10.00	14.25	17.21	10.00	10.00	10.00	24.90				
					Nilai Aspek	97.49		96.51				99.62				
81	129	032	239192	BALAI BESAR PERIKANAN BUDIDAYA AIR PAYAU JEPARA	Nilai	100.00	81.04	95.26	100.00	100.00	100.00	99.98	96.20	100%	0.00	96.20
					Bobot	10	15	20	10	10	10	25				
					Nilai Akhir	10.00	12.16	19.05	10.00	10.00	10.00	24.99				
					Nilai Aspek	90.52		98.82				99.98				
82	178	032	340150	DINAS KELAUTAN DAN PERIKANAN PROV. SULAWESI BARAT	Nilai	100.00	100.00	86.06	0.00	0.00	98.67	99.30	76.90	80%	0.00	96.13
					Bobot	10	15	20	0	0	10	25				
					Nilai Akhir	10.00	15.00	17.21	0.00	0.00	9.87	24.83				
					Nilai Aspek	100.00		92.37				99.30				



KEMENTERIAN KEUANGAN REPUBLIK INDONESIA

KEMENTERIAN KELAUTAN DAN PERIKANAN

83	030	032	649725	STASIUN KARANTINA IKAN, PENGENDALIAN MUTU DAN KEAMANAN HASIL PERIKANAN YOGYAKARTA	Nilai	100.00	86.97	91.30	100.00	100.00	98.34	99.86	96.10	100%	0.00	96.10
					Bobot	10	15	20	10	10	10	25				
					Nilai Akhir	10.00	13.05	18.26	10.00	10.00	9.83	24.97				
					Nilai Aspek	93.49		97.41				99.86				
84	062	032	649767	STASIUN KARANTINA IKAN, PENGENDALIAN MUTU DAN KEAMANAN HASIL PERIKANAN TERNATE	Nilai	100.00	92.94	92.53	0.00	0.00	100.00	97.65	76.86	80%	0.00	96.07
					Bobot	10	15	20	0	0	10	25				
					Nilai Akhir	10.00	13.94	18.51	0.00	0.00	10.00	24.41				
					Nilai Aspek	96.47		96.27				97.65				
85	048	032	355105	STASIUN PSDKP TARAKAN	Nilai	100.00	89.69	95.32	100.00	100.00	99.56	94.24	96.03	100%	0.00	96.03
					Bobot	10	15	20	10	10	10	25				
					Nilai Akhir	10.00	13.45	19.06	10.00	10.00	9.96	23.56				
					Nilai Aspek	94.85		98.72				94.24				
86	175	032	427511	POLITEKNIK AHLI USAHA PERIKANAN (POLTEK AUP) JAKARTA	Nilai	100.00	88.24	88.53	100.00	100.00	100.00	100.00	95.94	100%	0.00	95.94
					Bobot	10	15	20	10	10	10	25				
					Nilai Akhir	10.00	13.24	17.71	10.00	10.00	10.00	25.00				
					Nilai Aspek	94.12		97.13				100.00				
87	001	032	065135	PANGKALAN PSDKP LAMPULO	Nilai	100.00	87.95	92.12	100.00	100.00	93.12	100.00	95.93	100%	0.00	95.93
					Bobot	10	15	20	10	10	10	25				
					Nilai Akhir	10.00	13.19	18.42	10.00	10.00	9.31	25.00				
					Nilai Aspek	93.98		96.31				100.00				
88	179	032	440822	PANGKALAN PENGAWASAN SDKP BITUNG	Nilai	100.00	93.03	84.41	100.00	100.00	100.00	100.00	95.84	100%	0.00	95.84
					Bobot	10	15	20	10	10	10	25				
					Nilai Akhir	10.00	13.95	16.88	10.00	10.00	10.00	25.00				
					Nilai Aspek	96.52		96.10				100.00				





KEMENTERIAN KEUANGAN REPUBLIK INDONESIA

KEMENTERIAN KELAUTAN DAN PERIKANAN

89	037	032	225135	PANGKALAN PSDKP BENOA	Nilai	100.00	93.44	84.35	100.00	100.00	100.00	99.57	95.78	100%	0.00	95.78
					Bobot	10	15	20	10	10	10	25				
					Nilai Akhir	10.00	14.02	16.87	10.00	10.00	10.00	24.89				
					Nilai Aspek	96.72		96.09				99.57				
90	020	032	290145	LOKA PENGELOLAAN SUMBER DAYA PESISIR DAN LAUT SERANG	Nilai	100.00	85.12	99.91	100.00	100.00	96.49	93.34	95.73	100%	0.00	95.73
					Bobot	10	15	20	10	10	10	25				
					Nilai Akhir	10.00	12.77	19.98	10.00	10.00	9.65	23.33				
					Nilai Aspek	92.56		99.10				93.34				
91	179	032	633707	PELABUHAN PERIKANAN SAMUDERA BITUNG	Nilai	100.00	87.89	96.78	100.00	100.00	86.90	97.96	95.72	100%	0.00	95.72
					Bobot	10	15	20	10	10	10	25				
					Nilai Akhir	10.00	13.18	19.36	10.00	10.00	8.69	24.49				
					Nilai Aspek	93.95		95.92				97.96				
92	136	032	567680	BALAI PERIKANAN BUDIDAYA AIR PAYAU TAKALAR	Nilai	100.00	88.20	87.51	100.00	100.00	99.31	100.00	95.66	100%	0.00	95.66
					Bobot	10	15	20	10	10	10	25				
					Nilai Akhir	10.00	13.23	17.50	10.00	10.00	9.93	25.00				
					Nilai Aspek	94.10		96.70				100.00				
93	137	032	325156	PANGKALAN PSDKP BATAM	Nilai	100.00	100.00	88.47	100.00	100.00	96.37	93.21	95.63	100%	0.00	95.63
					Bobot	10	15	20	10	10	10	25				
					Nilai Akhir	10.00	15.00	17.69	10.00	10.00	9.64	23.30				
					Nilai Aspek	100.00		96.21				93.21				
94	100	032	238762	BALAI PELATIHAN DAN PENYULUHAN PERIKANAN BANYUWANGI	Nilai	100.00	71.07	99.46	100.00	100.00	99.76	100.00	95.53	100%	0.00	95.53
					Bobot	10	15	20	10	10	10	25				
					Nilai Akhir	10.00	10.66	19.89	10.00	10.00	9.98	25.00				
					Nilai Aspek	85.54		99.80				100.00				



KEMENTERIAN KEUANGAN REPUBLIK INDONESIA

KEMENTERIAN KELAUTAN DAN PERIKANAN

95	023	032	403829	BALAI RISET PERIKANAN BUDIDAYA AIR TAWAR DAN PENYULUHAN PERIKANAN	Nilai	100.00	90.61	96.68	100.00	100.00	99.60	90.36	95.48	100%	0.00	95.48
					Bobot	10	15	20	10	10	10	25				
					Nilai Akhir	10.00	13.59	19.34	10.00	10.00	9.96	22.59				
					Nilai Aspek	95.31		99.07				90.36				
96	022	032	645693	STASIUN KARANTINA IKAN, PENGENDALIAN MUTU DAN KEAMANAN HASIL PERIKANAN BANDUNG	Nilai	100.00	80.31	99.21	100.00	100.00	90.31	98.17	95.46	100%	0.00	95.46
					Bobot	10	15	20	10	10	10	25				
					Nilai Akhir	10.00	12.05	19.84	10.00	10.00	9.03	24.54				
					Nilai Aspek	90.16		97.38				98.17				
97	030	032	403834	LOKA RISET MEKANISASI PENGOLAHAN HASIL PERIKANAN	Nilai	100.00	100.00	95.33	0.00	0.00	99.49	88.77	76.21	80%	0.00	95.26
					Bobot	10	15	20	0	0	10	25				
					Nilai Akhir	10.00	15.00	19.07	0.00	0.00	9.95	22.19				
					Nilai Aspek	100.00		97.41				88.77				
98	064	032	250263	STASIUN PSDKP BIAK	Nilai	100.00	88.96	85.06	100.00	100.00	97.99	100.00	95.16	100%	0.00	95.16
					Bobot	10	15	20	10	10	10	25				
					Nilai Akhir	10.00	13.34	17.01	10.00	10.00	9.80	25.00				
					Nilai Aspek	94.48		95.76				100.00				
99	039	032	403838	POLITEKNIK KELAUTAN DAN PERIKANAN KUPANG	Nilai	100.00	93.19	88.48	100.00	100.00	82.92	100.00	94.97	100%	0.00	94.97
					Bobot	10	15	20	10	10	10	25				
					Nilai Akhir	10.00	13.98	17.70	10.00	10.00	8.29	25.00				
					Nilai Aspek	96.60		92.85				100.00				
100	038	032	567762	BALAI PERIKANAN BUDIDAYA LAUT LOMBOK	Nilai	100.00	87.79	95.14	100.00	100.00	97.99	91.80	94.95	100%	0.00	94.95
					Bobot	10	15	20	10	10	10	25				
					Nilai Akhir	10.00	13.17	19.03	10.00	10.00	9.80	22.95				
					Nilai Aspek	93.90		98.28				91.80				



KEMENTERIAN KEUANGAN REPUBLIK INDONESIA

KEMENTERIAN KELAUTAN DAN PERIKANAN

101	118	032	237373	SEKOLAH USAHA PERIKANAN MENENGAH TEGAL	Nilai	100.00	94.23	83.16	100.00	100.00	91.57	100.00	94.92	100%	0.00	94.92
					Bobot	10	15	20	10	10	10	25				
					Nilai Akhir	10.00	14.13	16.63	10.00	10.00	9.16	25.00				
					Nilai Aspek	97.12		93.68				100.00				
102	083	032	170445	STASIUN PSDKP TAHUNA	Nilai	100.00	87.05	91.81	100.00	100.00	100.00	93.13	94.70	100%	0.00	94.70
					Bobot	10	15	20	10	10	10	25				
					Nilai Akhir	10.00	13.06	18.36	10.00	10.00	10.00	23.28				
					Nilai Aspek	93.53		97.95				93.13				
103	061	032	427618	SEKOLAH USAHA PERIKANAN MENENGAH WAEHERU	Nilai	100.00	89.34	98.46	100.00	100.00	100.00	86.41	94.69	100%	0.00	94.69
					Bobot	10	15	20	10	10	10	25				
					Nilai Akhir	10.00	13.40	19.69	10.00	10.00	10.00	21.60				
					Nilai Aspek	94.67		99.62				86.41				
104	165	032	622035	POLITEKNIK KELAUTAN DAN PERIKANAN SIDOARJO	Nilai	100.00	74.91	91.39	100.00	100.00	0.00	100.00	66.24	70%	0.00	94.62
					Bobot	10	15	0	10	10	0	25				
					Nilai Akhir	10.00	11.24	0.00	10.00	10.00	0.00	25.00				
					Nilai Aspek	87.46		100.00				100.00				
105	175	032	403835	BALAI BESAR RISET PENGOLAHAN PRODUK DAN BIOTEKNOLOGI KELAUTAN DAN PERIKANAN	Nilai	100.00	73.38	93.67	100.00	100.00	98.21	100.00	94.56	100%	0.00	94.56
					Bobot	10	15	20	10	10	10	25				
					Nilai Akhir	10.00	11.01	18.73	10.00	10.00	9.82	25.00				
					Nilai Aspek	86.69		97.97				100.00				
106	042	032	440847	STASIUN PENGAWASAN SDKP PONTIANAK	Nilai	100.00	88.26	85.87	100.00	100.00	91.62	99.69	94.50	100%	0.00	94.50
					Bobot	10	15	20	10	10	10	25				
					Nilai Akhir	10.00	13.24	17.17	10.00	10.00	9.16	24.92				
					Nilai Aspek	94.13		94.37				99.69				



KEMENTERIAN KEUANGAN REPUBLIK INDONESIA

KEMENTERIAN KELAUTAN DAN PERIKANAN

107	103	032	352595	AKADEMI KOMUNITAS KELAUTAN DAN PERIKANAN WAKATOBİ (AK KP WAKATOBİ)	Nilai	100.00	92.18	78.35	100.00	100.00	100.00	100.00	94.50	100%	0.00	94.50
					Bobot	10	15	20	10	10	10	25				
					Nilai Akhir	10.00	13.83	15.67	10.00	10.00	10.00	25.00				
					Nilai Aspek	96.09		94.59				100.00				
108	049	032	567631	BALAI KARANTINA IKAN, PENGENDALIAN MUTU DAN KEAMANAN HASIL PERIKANAN MANADO	Nilai	100.00	100.00	94.59	100.00	100.00	100.00	82.33	94.50	100%	0.00	94.50
					Bobot	10	15	20	10	10	10	25				
					Nilai Akhir	10.00	15.00	18.92	10.00	10.00	10.00	20.58				
					Nilai Aspek	100.00		98.65				82.33				
109	179	032	538911	BALAI PERIKANAN BUDIDAYA AIR TAWAR TATELU	Nilai	100.00	85.03	84.34	98.00	100.00	100.00	100.00	94.42	100%	0.00	94.42
					Bobot	10	15	20	10	10	10	25				
					Nilai Akhir	10.00	12.75	16.87	9.80	10.00	10.00	25.00				
					Nilai Aspek	92.52		95.59				100.00				
110	008	032	567453	STASIUN KARANTINA IKAN, PENGENDALIAN MUTU DAN KEAMANAN HASIL PERIKANAN PEKANBARU	Nilai	100.00	74.87	95.73	0.00	0.00	99.70	100.00	75.35	80%	0.00	94.18
					Bobot	10	15	20	0	0	10	25				
					Nilai Akhir	10.00	11.23	19.15	0.00	0.00	9.97	25.00				
					Nilai Aspek	87.44		97.72				100.00				
111	045	032	567584	BALAI PERIKANAN BUDIDAYA AIR TAWAR MANDIANGIN	Nilai	100.00	92.69	88.29	100.00	100.00	100.00	90.26	94.13	100%	0.00	94.13
					Bobot	10	15	20	10	10	10	25				
					Nilai Akhir	10.00	13.90	17.66	10.00	10.00	10.00	22.56				
					Nilai Aspek	96.35		97.07				90.26				
112	178	032	645691	STASIUN KARANTINA IKAN, PENGENDALIAN MUTU DAN KEAMANAN HASIL PERIKANAN MAMUJU	Nilai	100.00	76.69	92.69	0.00	0.00	99.18	100.00	74.96	80%	0.00	93.70
					Bobot	10	15	20	0	0	10	25				
					Nilai Akhir	10.00	11.50	18.54	0.00	0.00	9.92	25.00				
					Nilai Aspek	88.35		95.94				100.00				



KEMENTERIAN KEUANGAN REPUBLIK INDONESIA

KEMENTERIAN KELAUTAN DAN PERIKANAN

113	167	032	649568	BALAI KARANTINA IKAN, PENGENDALIAN MUTU DAN KEAMANAN HASIL PERIKANAN ENTIKONG	Nilai	100.00	92.77	97.80	0.00	0.00	100.00	85.92	74.95	80%	0.00	93.69
					Bobot	10	15	20	0	0	10	25				
					Nilai Akhir	10.00	13.92	19.56	0.00	0.00	10.00	21.48				
					Nilai Aspek	96.39		98.90				85.92				
114	118	032	239188	BALAI PELATIHAN DAN PENYULUHAN PERIKANAN TEGAL	Nilai	100.00	83.11	93.33	100.00	100.00	0.00	92.42	84.24	90%	0.00	93.60
					Bobot	10	15	20	10	10	0	25				
					Nilai Akhir	10.00	12.47	18.67	10.00	10.00	0.00	23.10				
					Nilai Aspek	91.56		97.78				92.42				
115	084	032	622475	PELABUHAN PERIKANAN NUSANTARA TUAL	Nilai	100.00	78.55	99.04	100.00	100.00	70.07	99.09	93.37	100%	0.00	93.37
					Bobot	10	15	20	10	10	10	25				
					Nilai Akhir	10.00	11.78	19.81	10.00	10.00	7.01	24.77				
					Nilai Aspek	89.28		92.28				99.09				
116	012	032	237657	BALAI PERIKANAN BUDIDAYA AIR TAWAR SUNGAI GELAM	Nilai	100.00	61.14	96.39	100.00	100.00	99.16	100.00	93.36	100%	0.00	93.36
					Bobot	10	15	20	10	10	10	25				
					Nilai Akhir	10.00	9.17	19.28	10.00	10.00	9.92	25.00				
					Nilai Aspek	80.57		98.89				100.00				
117	020	032	649688	STASIUN KARANTINA IKAN, PENGENDALIAN MUTU DAN KEAMANAN HASIL PERIKANAN MERAK	Nilai	100.00	100.00	96.52	0.00	0.00	99.86	81.42	74.65	80%	0.00	93.31
					Bobot	10	15	20	0	0	10	25				
					Nilai Akhir	10.00	15.00	19.30	0.00	0.00	9.99	20.36				
					Nilai Aspek	100.00		98.19				81.42				
118	103	032	403820	LOKA PEREKAYASAAN TEKNOLOGI KELAUTAN	Nilai	100.00	70.25	89.21	100.00	100.00	98.91	99.98	93.27	100%	0.00	93.27
					Bobot	10	15	20	10	10	10	25				
					Nilai Akhir	10.00	10.54	17.84	10.00	10.00	9.89	24.99				
					Nilai Aspek	85.13		97.03				99.98				



KEMENTERIAN KEUANGAN REPUBLIK INDONESIA

KEMENTERIAN KELAUTAN DAN PERIKANAN

119	103	032	649792	STASIUN KARANTINA IKAN, PENGENDALIAN MUTU DAN KEAMANAN HASIL PERIKANAN BAU-BAU	Nilai	100.00	72.44	92.32	100.00	100.00	99.48	95.88	93.25	100%	0.00	93.25
					Bobot	10	15	20	10	10	10	25				
					Nilai Akhir	10.00	10.87	18.46	10.00	10.00	9.95	23.97				
					Nilai Aspek	86.22		97.95				95.88				
120	020	032	239146	PELABUHAN PERIKANAN NUSANTARA KARANGANTU	Nilai	100.00	84.51	94.67	100.00	100.00	100.00	85.86	93.08	100%	0.00	93.08
					Bobot	10	15	20	10	10	10	25				
					Nilai Akhir	10.00	12.68	18.93	10.00	10.00	10.00	21.47				
					Nilai Aspek	92.26		98.67				85.86				
121	175	032	622131	SEKRETARIAT DIREKTORAT JENDERAL PENGUATAN DAYA SAING PRODUK KELAUTAN DAN PERIKANAN	Nilai	100.00	79.84	80.68	100.00	100.00	99.24	100.00	93.04	100%	0.00	93.04
					Bobot	10	15	20	10	10	10	25				
					Nilai Akhir	10.00	11.98	16.14	10.00	10.00	9.92	25.00				
					Nilai Aspek	89.92		94.98				100.00				
122	128	032	238734	BALAI BESAR PERIKANAN BUDIDAYA AIR TAWAR SUKABUMI	Nilai	100.00	67.14	92.64	100.00	100.00	94.12	100.00	93.01	100%	0.00	93.01
					Bobot	10	15	20	10	10	10	25				
					Nilai Akhir	10.00	10.07	18.53	10.00	10.00	9.41	25.00				
					Nilai Aspek	83.57		96.69				100.00				
123	016	032	649622	STASIUN KARANTINA IKAN, PENGENDALIAN MUTU DAN KEAMANAN HASIL PERIKANAN BENGKULU	Nilai	100.00	69.77	94.56	100.00	100.00	94.02	96.11	92.81	100%	0.00	92.81
					Bobot	10	15	20	10	10	10	25				
					Nilai Akhir	10.00	10.47	18.91	10.00	10.00	9.40	24.03				
					Nilai Aspek	84.89		97.14				96.11				
124	047	032	567610	BALAI KARANTINA IKAN, PENGENDALIAN MUTU DAN KEAMANAN HASIL PERIKANAN BALIKPAPAN	Nilai	100.00	83.27	93.62	0.00	0.00	100.00	91.68	74.14	80%	0.00	92.67
					Bobot	10	15	20	0	0	10	25				
					Nilai Akhir	10.00	12.49	18.72	0.00	0.00	10.00	22.92				
					Nilai Aspek	91.64		96.81				91.68				



KEMENTERIAN KEUANGAN REPUBLIK INDONESIA

KEMENTERIAN KELAUTAN DAN PERIKANAN

125	008	032	099325	DINAS KELAUTAN DAN PERIKANAN PROVINSI RIAU	Nilai	100.00	77.69	87.22	0.00	0.00	100.00	100.00	74.10	80%	0.00	92.62
					Bobot	10	15	20	0	0	10	25				
					Nilai Akhir	10.00	11.65	17.44	0.00	0.00	10.00	25.00				
					Nilai Aspek	88.85		93.61				100.00				
126	042	032	477425	BALAI PENGELOLAAN SUMBERDAYA PESISIR DAN LAUT PONTIANAK	Nilai	100.00	86.91	93.73	100.00	100.00	92.43	86.08	92.55	100%	0.00	92.55
					Bobot	10	15	20	10	10	10	25				
					Nilai Akhir	10.00	13.04	18.75	10.00	10.00	9.24	21.52				
					Nilai Aspek	93.46		96.54				86.08				
127	127	032	427520	BALAI BESAR KARANTINA IKAN, PENGENDALIAN MUTU DAN KEAMANAN HASIL PERIKANAN JAKARTA I	Nilai	100.00	75.61	97.77	100.00	100.00	100.00	86.11	92.42	100%	0.00	92.42
					Bobot	10	15	20	10	10	10	25				
					Nilai Akhir	10.00	11.34	19.55	10.00	10.00	10.00	21.53				
					Nilai Aspek	87.81		99.44				86.11				
128	037	032	427624	BALAI KARANTINA IKAN, PENGENDALIAN MUTU DAN KEAMANAN HASIL PERIKANAN DENPASAR	Nilai	100.00	91.86	93.94	100.00	100.00	100.00	77.24	91.88	100%	0.00	91.88
					Bobot	10	15	20	10	10	10	25				
					Nilai Akhir	10.00	13.78	18.79	10.00	10.00	10.00	19.31				
					Nilai Aspek	95.93		98.49				77.24				
129	060	032	537695	PELABUHAN PERIKANAN SAMUDERA KENDARI	Nilai	100.00	86.33	96.43	100.00	100.00	100.00	77.01	91.49	100%	0.00	91.49
					Bobot	10	15	20	10	10	10	25				
					Nilai Akhir	10.00	12.95	19.29	10.00	10.00	10.00	19.25				
					Nilai Aspek	93.17		99.11				77.01				
130	175	032	449520	SEKRETARIAT DIREKTORAT JENDERAL PENGAWASAN SUMBER DAYA KELAUTAN DAN PERIKANAN	Nilai	100.00	67.39	89.89	100.00	100.00	98.62	92.39	91.05	100%	0.00	91.05
					Bobot	10	15	20	10	10	10	25				
					Nilai Akhir	10.00	10.11	17.98	10.00	10.00	9.86	23.10				
					Nilai Aspek	83.70		97.13				92.39				



KEMENTERIAN KEUANGAN REPUBLIK INDONESIA

KEMENTERIAN KELAUTAN DAN PERIKANAN

131	175	032	403821	PUSAT PENYULUHAN KELAUTAN DAN PERIKANAN	Nilai	100.00	70.11	88.95	100.00	100.00	95.22	92.17	90.87	100%	0.00	90.87
					Bobot	10	15	20	10	10	10	25				
					Nilai Akhir	10.00	10.52	17.79	10.00	10.00	9.52	23.04				
					Nilai Aspek	85.06		96.04				92.17				
132	095	032	029172	DINAS PERIKANAN DAN KELAUTAN PROVINSI JAWA BARAT	Nilai	100.00	82.76	87.41	0.00	0.00	100.00	89.86	72.36	80%	0.00	90.45
					Bobot	10	15	20	0	0	10	25				
					Nilai Akhir	10.00	12.41	17.48	0.00	0.00	10.00	22.46				
					Nilai Aspek	91.38		93.71				89.86				
133	175	032	440816	PANGKALAN PENGAWASAN SDKP JAKARTA	Nilai	50.00	88.81	89.22	100.00	100.00	91.76	100.00	90.34	100%	0.00	90.34
					Bobot	10	15	20	10	10	10	25				
					Nilai Akhir	5.00	13.32	17.84	10.00	10.00	9.18	25.00				
					Nilai Aspek	69.41		95.24				100.00				
134	038	032	239138	DINAS KELAUTAN DAN PERIKANAN PROV. NUSA TENGGARA BARAT	Nilai	100.00	78.85	86.91	0.00	0.00	100.00	91.67	72.13	80%	0.00	90.16
					Bobot	10	15	20	0	0	10	25				
					Nilai Akhir	10.00	11.83	17.38	0.00	0.00	10.00	22.92				
					Nilai Aspek	89.43		93.46				91.67				
135	175	032	537611	PELABUHAN PERIKANAN SAMUDERA NIZAM ZACHMAN	Nilai	100.00	86.95	87.40	100.00	100.00	44.51	100.00	89.97	100%	0.00	89.97
					Bobot	10	15	20	10	10	10	25				
					Nilai Akhir	10.00	13.04	17.48	10.00	10.00	4.45	25.00				
					Nilai Aspek	93.48		82.98				100.00				
136	014	032	567481	STASIUN KARANTINA IKAN, PENGENDALIAN MUTU DAN KEAMANAN HASIL PERIKANAN PALEMBANG	Nilai	100.00	76.57	93.78	0.00	0.00	98.43	87.11	71.86	80%	0.00	89.83
					Bobot	10	15	20	0	0	10	25				
					Nilai Akhir	10.00	11.49	18.76	0.00	0.00	9.84	21.78				
					Nilai Aspek	88.29		96.11				87.11				





KEMENTERIAN KEUANGAN REPUBLIK INDONESIA

KEMENTERIAN KELAUTAN DAN PERIKANAN

137	038	032	567758	BALAI KARANTINA IKAN, PENGENDALIAN MUTU DAN KEAMANAN HASIL PERIKANAN MATARAM	Nilai	100.00	78.45	92.01	0.00	0.00	100.00	85.86	71.63	80%	0.00	89.54
					Bobot	10	15	20	0	0	10	25				
					Nilai Akhir	10.00	11.77	18.40	0.00	0.00	10.00	21.47				
					Nilai Aspek	89.23		96.01				85.86				
138	093	032	239991	PELABUHAN PERIKANAN NUSANTARA PEMANGKAT	Nilai	100.00	61.98	91.47	100.00	100.00	100.00	87.43	89.45	100%	0.00	89.45
					Bobot	10	15	20	10	10	10	25				
					Nilai Akhir	10.00	9.30	18.29	10.00	10.00	10.00	21.86				
					Nilai Aspek	80.99		97.87				87.43				
139	061	032	219030	DINAS PERIKANAN DAN KELAUTAN PROVINSI MALUKU	Nilai	100.00	50.00	100.00	0.00	0.00	0.00	100.00	62.50	70%	0.00	89.29
					Bobot	10	15	20	0	0	0	25				
					Nilai Akhir	10.00	7.50	20.00	0.00	0.00	0.00	25.00				
					Nilai Aspek	75.00		0.00				100.00				
140	008	032	690933	DINAS KELAUTAN DAN PERIKANAN PROVINSI RIAU	Nilai	100.00	100.00	61.80	0.00	0.00	0.00	100.00	62.36	70%	0.00	89.09
					Bobot	10	15	20	0	0	0	25				
					Nilai Akhir	10.00	15.00	12.36	0.00	0.00	0.00	25.00				
					Nilai Aspek	100.00		0.00				100.00				
141	017	032	649615	BALAI KARANTINA IKAN, PENGENDALIAN MUTU DAN KEAMANAN HASIL PERIKANAN LAMPUNG	Nilai	100.00	60.98	96.48	100.00	100.00	100.00	80.37	88.54	100%	0.00	88.54
					Bobot	10	15	20	10	10	10	25				
					Nilai Akhir	10.00	9.15	19.30	10.00	10.00	10.00	20.09				
					Nilai Aspek	80.49		99.12				80.37				
142	010	032	427573	SEKOLAH USAHA PERIKANAN MENENGAH PARIAMAN	Nilai	100.00	80.62	89.09	98.00	100.00	76.59	84.45	88.48	100%	0.00	88.48
					Bobot	10	15	20	10	10	10	25				
					Nilai Akhir	10.00	12.09	17.82	9.80	10.00	7.66	21.11				
					Nilai Aspek	90.31		90.92				84.45				



KEMENTERIAN KEUANGAN REPUBLIK INDONESIA

KEMENTERIAN KELAUTAN DAN PERIKANAN

143	076	032	649746	STASIUN KARANTINA IKAN, PENGENDALIAN MUTU DAN KEAMANAN HASIL PERIKANAN TANJUNG BALAI ASAHAN	Nilai	100.00	75.64	91.84	0.00	0.00	100.00	84.14	70.75	80%	0.00	88.44
					Bobot	10	15	20	0	0	10	25				
					Nilai Akhir	10.00	11.35	18.37	0.00	0.00	10.00	21.03				
					Nilai Aspek	87.82		95.92				84.14				
144	175	032	622081	BIRO UMUM DAN PENGADAAN BARANG/JASA	Nilai	50.00	87.93	87.07	100.00	98.94	98.30	92.32	88.41	100%	0.00	88.41
					Bobot	10	15	20	10	10	10	25				
					Nilai Akhir	5.00	13.19	17.41	10.00	9.89	9.83	23.08				
					Nilai Aspek	68.97		96.08				92.32				
145	015	032	309039	DINAS KELAUTAN DAN PERIKANAN PROV. KEPULAUAN BANGKA BELITUNG	Nilai	100.00	73.99	77.66	0.00	0.00	0.00	100.00	61.63	70%	0.00	88.04
					Bobot	10	15	20	0	0	0	25				
					Nilai Akhir	10.00	11.10	15.53	0.00	0.00	0.00	25.00				
					Nilai Aspek	87.00		0.00				100.00				
146	175	032	440807	SEKRETARIAT BADAN KARANTINA IKAN, PENGENDALIAN MUTU DAN KEAMANAN HASIL PERIKANAN	Nilai	100.00	83.18	80.98	100.00	100.00	88.89	81.47	87.93	100%	0.00	87.93
					Bobot	10	15	20	10	10	10	25				
					Nilai Akhir	10.00	12.48	16.20	10.00	10.00	8.89	20.37				
					Nilai Aspek	91.59		92.47				81.47				
147	009	032	690955	DINAS KELAUTAN DAN PERIKANAN PROVINSI KEPULAUAN RIAU	Nilai	100.00	93.49	56.43	0.00	0.00	100.00	100.00	70.31	80%	0.00	87.89
					Bobot	10	15	20	0	0	10	25				
					Nilai Akhir	10.00	14.02	11.29	0.00	0.00	10.00	25.00				
					Nilai Aspek	96.75		78.22				100.00				
148	030	032	049097	DINAS KELAUTAN DAN PERIKANAN PROVINSI YOGYAKARTA	Nilai	100.00	100.00	50.00	0.00	0.00	100.00	100.00	70.00	80%	0.00	87.50
					Bobot	10	15	20	0	0	10	25				
					Nilai Akhir	10.00	15.00	10.00	0.00	0.00	10.00	25.00				
					Nilai Aspek	100.00		75.00				100.00				



KEMENTERIAN KEUANGAN REPUBLIK INDONESIA

KEMENTERIAN KELAUTAN DAN PERIKANAN

149	134	032	039017	DINAS KELAUTAN DAN PERIKANAN PROVINSI JAWA TENGAH	Nilai	100.00	100.00	50.00	0.00	0.00	100.00	100.00	70.00	80%	0.00	87.50
					Bobot	10	15	20	0	0	10	25				
					Nilai Akhir	10.00	15.00	10.00	0.00	0.00	10.00	25.00				
					Nilai Aspek	100.00		75.00				100.00				
150	175	032	632462	SETDITJEN PERIKANAN BUDIDAYA	Nilai	100.00	28.75	90.50	100.00	100.00	97.89	100.00	87.20	100%	0.00	87.20
					Bobot	10	15	20	10	10	10	25				
					Nilai Akhir	10.00	4.31	18.10	10.00	10.00	9.79	25.00				
					Nilai Aspek	64.38		97.10				100.00				
151	175	032	626402	SEKRETARIAT BADAN PENYULUHAN DAN PENGEMBANGAN SUMBER DAYA MANUSIA KELAUTAN DAN PERIKANAN	Nilai	100.00	67.10	93.37	100.00	100.00	95.33	73.98	86.77	100%	0.00	86.77
					Bobot	10	15	20	10	10	10	25				
					Nilai Akhir	10.00	10.07	18.67	10.00	10.00	9.53	18.50				
					Nilai Aspek	83.55		97.18				73.98				
152	050	032	319098	DINAS PERIKANAN DAN KELAUTAN PROVINSI GORONTALO	Nilai	100.00	62.22	81.63	0.00	0.00	0.00	100.00	60.66	70%	0.00	86.66
					Bobot	10	15	20	0	0	0	25				
					Nilai Akhir	10.00	9.33	16.33	0.00	0.00	0.00	25.00				
					Nilai Aspek	81.11		0.00				100.00				
153	063	032	259038	DINAS KELAUTAN DAN PERIKANAN DAERAH PROVINSI PAPUA	Nilai	100.00	89.54	61.16	0.00	0.00	0.00	100.00	60.66	70%	0.00	86.66
					Bobot	10	15	20	0	0	0	25				
					Nilai Akhir	10.00	13.43	12.23	0.00	0.00	0.00	25.00				
					Nilai Aspek	94.77		0.00				100.00				
154	084	032	440853	PANGKALAN PENGAWASAN SDKP TUAL	Nilai	100.00	58.48	69.25	100.00	100.00	96.37	97.07	86.53	100%	0.00	86.53
					Bobot	10	15	20	10	10	10	25				
					Nilai Akhir	10.00	8.77	13.85	10.00	10.00	9.64	24.27				
					Nilai Aspek	79.24		91.41				97.07				



KEMENTERIAN KEUANGAN REPUBLIK INDONESIA

KEMENTERIAN KELAUTAN DAN PERIKANAN

155	009	032	649640	BALAI KARANTINA IKAN, PENGENDALIAN MUTU DAN KEAMANAN HASIL PERIKANAN TANJUNG PINANG	Nilai	100.00	100.00	93.38	0.00	0.00	100.00	61.34	69.01	80%	0.00	86.26
					Bobot	10	15	20	0	0	10	25				
					Nilai Akhir	10.00	15.00	18.68	0.00	0.00	10.00	15.33				
					Nilai Aspek	100.00		96.69				61.34				
156	009	032	329087	DINAS KELAUTAN DAN PERIKANAN PROVINSI KEPULAUAN RIAU	Nilai	100.00	100.00	93.31	0.00	0.00	100.00	61.06	68.93	80%	0.00	86.16
					Bobot	10	15	20	0	0	10	25				
					Nilai Akhir	10.00	15.00	18.66	0.00	0.00	10.00	15.26				
					Nilai Aspek	100.00		96.66				61.06				
157	010	032	531488	PELABUHAN PERIKANAN SAMUDERA BUNGUS	Nilai	100.00	71.43	94.23	100.00	100.00	81.74	72.78	85.93	100%	0.00	85.93
					Bobot	10	15	20	10	10	10	25				
					Nilai Akhir	10.00	10.71	18.85	10.00	10.00	8.17	18.19				
					Nilai Aspek	85.72		93.99				72.78				
158	083	032	649800	STASIUN KARANTINA IKAN, PENGENDALIAN MUTU DAN KEAMANAN HASIL PERIKANAN TAHUNA	Nilai	100.00	76.08	97.36	0.00	100.00	86.13	71.00	77.25	90%	0.00	85.83
					Bobot	10	15	20	0	10	10	25				
					Nilai Akhir	10.00	11.41	19.47	0.00	10.00	8.61	17.75				
					Nilai Aspek	88.04		94.50				71.00				
159	037	032	403826	LOKA RISET PERIKANAN TUNA	Nilai	100.00	79.38	81.41	100.00	0.00	99.91	76.28	77.25	90%	0.00	85.83
					Bobot	10	15	20	10	0	10	25				
					Nilai Akhir	10.00	11.91	16.28	10.00	0.00	9.99	19.07				
					Nilai Aspek	89.69		93.77				76.28				
160	051	032	690987	DINAS KELAUTAN DAN PERIKANAN PROVINSI SULAWESI TENGAH	Nilai	100.00	100.00	50.00	0.00	0.00	0.00	100.00	60.00	70%	0.00	85.71
					Bobot	10	15	20	0	0	0	25				
					Nilai Akhir	10.00	15.00	10.00	0.00	0.00	0.00	25.00				
					Nilai Aspek	100.00		0.00				100.00				



KEMENTERIAN KEUANGAN REPUBLIK INDONESIA

KEMENTERIAN KELAUTAN DAN PERIKANAN

161	012	032	690979	DINAS KELAUTAN DAN PERIKANAN PROVINSI JAMBI	Nilai	100.00	100.00	50.00	0.00	0.00	0.00	100.00	60.00	70%	0.00	85.71
					Bobot	10	15	20	0	0	0	25				
					Nilai Akhir	10.00	15.00	10.00	0.00	0.00	0.00	25.00				
					Nilai Aspek	100.00		0.00				100.00				
162	030	032	690928	DINAS KELAUTAN DAN PERIKANAN PROVINSI DI YOGYAKARTA	Nilai	100.00	100.00	50.00	0.00	0.00	0.00	100.00	60.00	70%	0.00	85.71
					Bobot	10	15	20	0	0	0	25				
					Nilai Akhir	10.00	15.00	10.00	0.00	0.00	0.00	25.00				
					Nilai Aspek	100.00		0.00				100.00				
163	134	032	691010	DINAS KELAUTAN DAN PERIKANAN PROVINSI JAWA TENGAH	Nilai	100.00	100.00	50.00	0.00	0.00	0.00	100.00	60.00	70%	0.00	85.71
					Bobot	10	15	20	0	0	0	25				
					Nilai Akhir	10.00	15.00	10.00	0.00	0.00	0.00	25.00				
					Nilai Aspek	100.00		0.00				100.00				
164	042	032	691020	DINAS KELAUTAN DAN PERIKANAN PROVINSI KALIMANTAN BARAT	Nilai	100.00	100.00	50.00	0.00	0.00	0.00	100.00	60.00	70%	0.00	85.71
					Bobot	10	15	20	0	0	0	25				
					Nilai Akhir	10.00	15.00	10.00	0.00	0.00	0.00	25.00				
					Nilai Aspek	100.00		0.00				100.00				
165	012	032	691017	DINAS KELAUTAN DAN PERIKANAN PROVINSI JAMBI	Nilai	100.00	100.00	50.00	0.00	0.00	0.00	100.00	60.00	70%	0.00	85.71
					Bobot	10	15	20	0	0	0	25				
					Nilai Akhir	10.00	15.00	10.00	0.00	0.00	0.00	25.00				
					Nilai Aspek	100.00		0.00				100.00				
166	135	032	649788	BALAI KARANTINA IKAN, PENGENDALIAN MUTU DAN KEAMANAN HASIL PERIKANAN SURABAYA II	Nilai	100.00	77.55	90.12	0.00	0.00	99.47	75.50	68.48	80%	0.00	85.60
					Bobot	10	15	20	0	0	10	25				
					Nilai Akhir	10.00	11.63	18.02	0.00	0.00	9.95	18.88				
					Nilai Aspek	88.78		94.80				75.50				



KEMENTERIAN KEUANGAN REPUBLIK INDONESIA

KEMENTERIAN KELAUTAN DAN PERIKANAN

167	175	032	649682	BALAI KARANTINA IKAN, PENGENDALIAN MUTU DAN KEAMANAN HASIL PERIKANAN JAKARTA II	Nilai	100.00	76.88	88.82	100.00	100.00	94.22	66.67	85.38	100%	0.00	85.38
					Bobot	10	15	20	10	10	10	25				
					Nilai Akhir	10.00	11.53	17.76	10.00	10.00	9.42	16.67				
					Nilai Aspek	88.44		95.76				66.67				
168	039	032	249086	DINAS PERIKANAN DAN KELAUTAN PROV. NUSA TENGGARA TIMUR	Nilai	100.00	75.87	59.26	0.00	0.00	100.00	100.00	68.23	80%	0.00	85.29
					Bobot	10	15	20	0	0	10	25				
					Nilai Akhir	10.00	11.38	11.85	0.00	0.00	10.00	25.00				
					Nilai Aspek	87.94		79.63				100.00				
169	175	032	238720	SEKRETARIAT DIREKTORAT JENDERAL PERIKANAN TANGKAP	Nilai	100.00	82.14	78.50	100.00	76.54	96.90	79.37	85.21	100%	0.00	85.21
					Bobot	10	15	20	10	10	10	25				
					Nilai Akhir	10.00	12.32	15.70	10.00	7.65	9.69	19.84				
					Nilai Aspek	91.07		87.99				79.37				
170	060	032	567694	STASIUN KARANTINA IKAN, PENGENDALIAN MUTU DAN KEAMANAN HASIL PERIKANAN KENDARI	Nilai	100.00	67.55	88.63	100.00	100.00	100.00	69.38	85.20	100%	0.00	85.20
					Bobot	10	15	20	10	10	10	25				
					Nilai Akhir	10.00	10.13	17.73	10.00	10.00	10.00	17.35				
					Nilai Aspek	83.78		97.16				69.38				
171	048	032	649572	BALAI KARANTINA IKAN, PENGENDALIAN MUTU DAN KEAMANAN HASIL PERIKANAN TARAKAN	Nilai	100.00	62.86	93.78	0.00	0.00	99.68	78.98	67.90	80%	0.00	84.87
					Bobot	10	15	20	0	0	10	25				
					Nilai Akhir	10.00	9.43	18.76	0.00	0.00	9.97	19.74				
					Nilai Aspek	81.43		96.73				78.98				
172	039	032	249169	DINAS PERIKANAN DAN KELAUTAN PROV. NUSA TENGGARA TIMUR	Nilai	100.00	70.52	68.21	0.00	0.00	98.19	95.09	67.81	80%	0.00	84.76
					Bobot	10	15	20	0	0	10	25				
					Nilai Akhir	10.00	10.58	13.64	0.00	0.00	9.82	23.77				
					Nilai Aspek	85.26		83.20				95.09				

**KEMENTERIAN KEUANGAN REPUBLIK INDONESIA****KEMENTERIAN KELAUTAN DAN PERIKANAN**

173	042	032	567538	STASIUN KARANTINA IKAN, PENGENDALIAN MUTU DAN KEAMANAN HASIL PERIKANAN PONTIANAK	Nilai	100.00	85.69	87.97	0.00	0.00	92.82	69.93	67.21	80%	0.00	84.02
					Bobot	10	15	20	0	0	10	25				
					Nilai Akhir	10.00	12.85	17.59	0.00	0.00	9.28	17.48				
					Nilai Aspek	92.85		90.40				69.93				
174	134	032	039163	DINAS KELAUTAN DAN PERIKANAN PROVINSI JAWA TENGAH	Nilai	100.00	50.00	63.63	100.00	0.00	100.00	100.00	75.23	90%	0.00	83.58
					Bobot	10	15	20	10	0	10	25				
					Nilai Akhir	10.00	7.50	12.73	10.00	0.00	10.00	25.00				
					Nilai Aspek	75.00		87.88				100.00				
175	061	032	215141	STASIUN PSDKP AMBON	Nilai	100.00	70.12	73.96	100.00	100.00	100.00	71.37	83.15	100%	0.00	83.15
					Bobot	10	15	20	10	10	10	25				
					Nilai Akhir	10.00	10.52	14.79	10.00	10.00	10.00	17.84				
					Nilai Aspek	85.06		93.49				71.37				
176	175	032	622145	SEKRETARIAT DITJEN PENGELOLAAN RUANG LAUT	Nilai	50.00	72.11	75.55	100.00	100.00	100.00	88.88	83.15	100%	0.00	83.15
					Bobot	10	15	20	10	10	10	25				
					Nilai Akhir	5.00	10.82	15.11	10.00	10.00	10.00	22.22				
					Nilai Aspek	61.06		93.89				88.88				
177	123	032	079136	DINAS KELAUTAN DAN PERIKANAN PROVINSI SUMATERA UTARA	Nilai	100.00	42.09	74.21	0.00	0.00	100.00	100.00	66.16	80%	0.00	82.69
					Bobot	10	15	20	0	0	10	25				
					Nilai Akhir	10.00	6.31	14.84	0.00	0.00	10.00	25.00				
					Nilai Aspek	71.05		87.11				100.00				
178	063	032	691070	DINAS KELAUTAN DAN PERIKANAN DAERAH PROVINSI PAPUA	Nilai	100.00	77.92	62.38	0.00	0.00	0.00	94.17	57.71	70%	0.00	82.44
					Bobot	10	15	20	0	0	0	25				
					Nilai Akhir	10.00	11.69	12.48	0.00	0.00	0.00	23.54				
					Nilai Aspek	88.96		0.00				94.17				



KEMENTERIAN KEUANGAN REPUBLIK INDONESIA

KEMENTERIAN KELAUTAN DAN PERIKANAN

179	042	032	427582	SEKOLAH USAHA PERIKANAN MENENGAH PONTIANAK	Nilai	100.00	83.33	50.00	0.00	0.00	0.00	100.00	57.50	70%	0.00	82.14
					Bobot	10	15	20	0	0	0	25				
					Nilai Akhir	10.00	12.50	10.00	0.00	0.00	0.00	25.00				
					Nilai Aspek	91.67		0.00				100.00				
180	061	032	690990	DINAS KELAUTAN DAN PERIKANAN PROVINSI MALUKU	Nilai	100.00	33.33	78.16	0.00	0.00	100.00	100.00	65.63	80%	0.00	82.04
					Bobot	10	15	20	0	0	10	25				
					Nilai Akhir	10.00	5.00	15.63	0.00	0.00	10.00	25.00				
					Nilai Aspek	66.67		89.08				100.00				
181	178	032	691078	DINAS KELAUTAN DAN PERIKANAN PROVINSI SULAWESI BARAT	Nilai	100.00	78.34	56.35	100.00	0.00	0.00	90.00	65.52	80%	0.00	81.90
					Bobot	10	15	20	10	0	0	25				
					Nilai Akhir	10.00	11.75	11.27	10.00	0.00	0.00	22.50				
					Nilai Aspek	89.17		78.18				90.00				
182	185	032	691079	DINAS KELAUTAN DAN PERIKANAN PROVINSI KALIMANTAN UTARA	Nilai	100.00	100.00	73.27	0.00	0.00	0.00	70.00	57.15	70%	0.00	81.65
					Bobot	10	15	20	0	0	0	25				
					Nilai Akhir	10.00	15.00	14.65	0.00	0.00	0.00	17.50				
					Nilai Aspek	100.00		0.00				70.00				
183	066	032	649711	STASIUN KARANTINA IKAN, PENGENDALIAN MUTU DAN KEAMANAN HASIL PERIKANAN SORONG	Nilai	100.00	80.65	92.50	0.00	0.00	88.76	63.09	65.25	80%	0.00	81.56
					Bobot	10	15	20	0	0	10	25				
					Nilai Akhir	10.00	12.10	18.50	0.00	0.00	8.88	15.77				
					Nilai Aspek	90.33		90.63				63.09				
184	061	032	219098	DINAS PERIKANAN DAN KELAUTAN PROVINSI MALUKU	Nilai	100.00	47.16	72.56	0.00	0.00	100.00	93.88	65.05	80%	0.00	81.32
					Bobot	10	15	20	0	0	10	25				
					Nilai Akhir	10.00	7.07	14.51	0.00	0.00	10.00	23.47				
					Nilai Aspek	73.58		86.28				93.88				





KEMENTERIAN KEUANGAN REPUBLIK INDONESIA

KEMENTERIAN KELAUTAN DAN PERIKANAN

185	049	032	179113	DINAS KELAUTAN DAN PERIKANAN PROPINSI SULAWESI UTARA	Nilai	100.00	42.47	87.94	0.00	0.00	99.76	81.63	64.34	80%	0.00	80.43
					Bobot	10	15	20	0	0	10	25				
					Nilai Akhir	10.00	6.37	17.59	0.00	0.00	9.98	20.41				
					Nilai Aspek	71.24		93.85				81.63				
186	012	032	109131	DINAS KELAUTAN DAN PERIKANAN PROVINSI JAMBI	Nilai	100.00	83.33	50.00	0.00	0.00	0.00	93.02	55.75	70%	0.00	79.65
					Bobot	10	15	20	0	0	0	25				
					Nilai Akhir	10.00	12.50	10.00	0.00	0.00	0.00	23.26				
					Nilai Aspek	91.67		0.00				93.02				
187	042	032	690982	DINAS KELAUTAN DAN PERIKANAN PROVINSI KALIMANTAN BARAT	Nilai	100.00	100.00	50.00	0.00	0.00	0.00	82.50	55.63	70%	0.00	79.46
					Bobot	10	15	20	0	0	0	25				
					Nilai Akhir	10.00	15.00	10.00	0.00	0.00	0.00	20.63				
					Nilai Aspek	100.00		0.00				82.50				
188	008	032	691054	DINAS KELAUTAN DAN PERIKANAN PROVINSI RIAU	Nilai	100.00	66.67	57.83	0.00	0.00	0.00	94.14	55.10	70%	0.00	78.72
					Bobot	10	15	20	0	0	0	25				
					Nilai Akhir	10.00	10.00	11.57	0.00	0.00	0.00	23.54				
					Nilai Aspek	83.34		0.00				94.14				
189	062	032	691072	DINAS KELAUTAN DAN PERIKANAN PROVINSI MALUKU UTARA	Nilai	100.00	66.67	50.00	0.00	0.00	0.00	100.00	55.00	70%	0.00	78.57
					Bobot	10	15	20	0	0	0	25				
					Nilai Akhir	10.00	10.00	10.00	0.00	0.00	0.00	25.00				
					Nilai Aspek	83.34		0.00				100.00				
190	051	032	189036	DINAS PERIKANAN DAN KELAUTAN PROPINSI SULAWESI TENGAH	Nilai	100.00	66.67	50.00	0.00	0.00	0.00	100.00	55.00	70%	0.00	78.57
					Bobot	10	15	20	0	0	0	25				
					Nilai Akhir	10.00	10.00	10.00	0.00	0.00	0.00	25.00				
					Nilai Aspek	83.34		0.00				100.00				



KEMENTERIAN KEUANGAN REPUBLIK INDONESIA

KEMENTERIAN KELAUTAN DAN PERIKANAN

191	037	032	229111	DINAS KELAUTAN DAN PERIKANAN PROVINSI BALI	Nilai	100.00	66.67	50.00	0.00	0.00	0.00	100.00	55.00	70%	0.00	78.57
					Bobot	10	15	20	0	0	0	25				
					Nilai Akhir	10.00	10.00	10.00	0.00	0.00	0.00	25.00				
					Nilai Aspek	83.34		0.00				100.00				
192	039	032	249170	DINAS PERIKANAN DAN KELAUTAN PROV. NUSA TENGGARA TIMUR	Nilai	100.00	66.67	50.00	0.00	0.00	0.00	100.00	55.00	70%	0.00	78.57
					Bobot	10	15	20	0	0	0	25				
					Nilai Akhir	10.00	10.00	10.00	0.00	0.00	0.00	25.00				
					Nilai Aspek	83.34		0.00				100.00				
193	009	032	329088	DINAS KELAUTAN DAN PERIKANAN PROVINSI KEPULAUAN RIAU	Nilai	100.00	66.67	50.00	0.00	0.00	0.00	100.00	55.00	70%	0.00	78.57
					Bobot	10	15	20	0	0	0	25				
					Nilai Akhir	10.00	10.00	10.00	0.00	0.00	0.00	25.00				
					Nilai Aspek	83.34		0.00				100.00				
194	134	032	690927	DINAS KELAUTAN DAN PERIKANAN PROVINSI JAWA TENGAH	Nilai	100.00	66.67	50.00	0.00	0.00	0.00	100.00	55.00	70%	0.00	78.57
					Bobot	10	15	20	0	0	0	25				
					Nilai Akhir	10.00	10.00	10.00	0.00	0.00	0.00	25.00				
					Nilai Aspek	83.34		0.00				100.00				
195	012	032	690934	DINAS KELAUTAN DAN PERIKANAN PROVINSI JAMBI	Nilai	100.00	66.67	50.00	0.00	0.00	0.00	100.00	55.00	70%	0.00	78.57
					Bobot	10	15	20	0	0	0	25				
					Nilai Akhir	10.00	10.00	10.00	0.00	0.00	0.00	25.00				
					Nilai Aspek	83.34		0.00				100.00				
196	037	032	690946	DINAS KELAUTAN DAN PERIKANAN PROVINSI BALI	Nilai	100.00	66.67	50.00	0.00	0.00	0.00	100.00	55.00	70%	0.00	78.57
					Bobot	10	15	20	0	0	0	25				
					Nilai Akhir	10.00	10.00	10.00	0.00	0.00	0.00	25.00				
					Nilai Aspek	83.34		0.00				100.00				



KEMENTERIAN KEUANGAN REPUBLIK INDONESIA

KEMENTERIAN KELAUTAN DAN PERIKANAN

197	039	032	690948	DINAS KELAUTAN DAN PERIKANAN PROVINSI NUSA TENGGARA TIMUR	Nilai	100.00	66.67	50.00	0.00	0.00	0.00	100.00	55.00	70%	0.00	78.57
					Bobot	10	15	20	0	0	0	25				
					Nilai Akhir	10.00	10.00	10.00	0.00	0.00	0.00	25.00				
					Nilai Aspek	83.34		0.00				100.00				
198	030	032	049098	DINAS KELAUTAN DAN PERIKANAN PROVINSI DI YOGYAKARTA	Nilai	100.00	66.67	50.00	0.00	0.00	0.00	100.00	55.00	70%	0.00	78.57
					Bobot	10	15	20	0	0	0	25				
					Nilai Akhir	10.00	10.00	10.00	0.00	0.00	0.00	25.00				
					Nilai Aspek	83.34		0.00				100.00				
199	123	032	079137	DINAS KELAUTAN DAN PERIKANAN PROVINSI SUMATERA UTARA	Nilai	100.00	66.67	50.00	0.00	0.00	0.00	100.00	55.00	70%	0.00	78.57
					Bobot	10	15	20	0	0	0	25				
					Nilai Akhir	10.00	10.00	10.00	0.00	0.00	0.00	25.00				
					Nilai Aspek	83.34		0.00				100.00				
200	039	032	691069	DINAS KELAUTAN DAN PERIKANAN PROVINSI NUSA TENGGARA TIMUR	Nilai	100.00	66.67	50.00	0.00	0.00	0.00	100.00	55.00	70%	0.00	78.57
					Bobot	10	15	20	0	0	0	25				
					Nilai Akhir	10.00	10.00	10.00	0.00	0.00	0.00	25.00				
					Nilai Aspek	83.34		0.00				100.00				
201	051	032	691063	DINAS KELAUTAN DAN PERIKANAN PROVINSI SULAWESI TENGAH	Nilai	100.00	66.67	50.00	0.00	0.00	0.00	100.00	55.00	70%	0.00	78.57
					Bobot	10	15	20	0	0	0	25				
					Nilai Akhir	10.00	10.00	10.00	0.00	0.00	0.00	25.00				
					Nilai Aspek	83.34		0.00				100.00				
202	123	032	691052	DINAS KELAUTAN DAN PERIKANAN PROVINSI SUMATERA UTARA	Nilai	100.00	66.67	50.00	0.00	0.00	0.00	100.00	55.00	70%	0.00	78.57
					Bobot	10	15	20	0	0	0	25				
					Nilai Akhir	10.00	10.00	10.00	0.00	0.00	0.00	25.00				
					Nilai Aspek	83.34		0.00				100.00				



KEMENTERIAN KEUANGAN REPUBLIK INDONESIA

KEMENTERIAN KELAUTAN DAN PERIKANAN

203	009	032	691038	DINAS KELAUTAN DAN PERIKANAN PROVINSI KEPULAUAN RIAU	Nilai	100.00	66.67	50.00	0.00	0.00	0.00	100.00	55.00	70%	0.00	78.57
					Bobot	10	15	20	0	0	0	25				
					Nilai Akhir	10.00	10.00	10.00	0.00	0.00	0.00	25.00				
					Nilai Aspek	83.34		0.00				100.00				
204	020	032	690952	DINAS KELAUTAN DAN PERIKANAN PROVINSI BANTEN	Nilai	100.00	66.67	50.00	0.00	0.00	0.00	100.00	55.00	70%	0.00	78.57
					Bobot	10	15	20	0	0	0	25				
					Nilai Akhir	10.00	10.00	10.00	0.00	0.00	0.00	25.00				
					Nilai Aspek	83.34		0.00				100.00				
205	123	032	690976	DINAS KELAUTAN DAN PERIKANAN PROVINSI SUMATERA UTARA	Nilai	100.00	66.67	50.00	0.00	0.00	0.00	100.00	55.00	70%	0.00	78.57
					Bobot	10	15	20	0	0	0	25				
					Nilai Akhir	10.00	10.00	10.00	0.00	0.00	0.00	25.00				
					Nilai Aspek	83.34		0.00				100.00				
206	037	032	690991	DINAS KELAUTAN DAN PERIKANAN PROVINSI BALI	Nilai	100.00	66.67	50.00	0.00	0.00	0.00	100.00	55.00	70%	0.00	78.57
					Bobot	10	15	20	0	0	0	25				
					Nilai Akhir	10.00	10.00	10.00	0.00	0.00	0.00	25.00				
					Nilai Aspek	83.34		0.00				100.00				
207	039	032	690993	DINAS KELAUTAN DAN PERIKANAN PROVINSI NUSA TENGGARA TIMUR	Nilai	100.00	66.67	50.00	0.00	0.00	0.00	100.00	55.00	70%	0.00	78.57
					Bobot	10	15	20	0	0	0	25				
					Nilai Akhir	10.00	10.00	10.00	0.00	0.00	0.00	25.00				
					Nilai Aspek	83.34		0.00				100.00				
208	020	032	690997	DINAS KELAUTAN DAN PERIKANAN PROVINSI BANTEN	Nilai	100.00	66.67	50.00	0.00	0.00	0.00	100.00	55.00	70%	0.00	78.57
					Bobot	10	15	20	0	0	0	25				
					Nilai Akhir	10.00	10.00	10.00	0.00	0.00	0.00	25.00				
					Nilai Aspek	83.34		0.00				100.00				



KEMENTERIAN KEUANGAN REPUBLIK INDONESIA

KEMENTERIAN KELAUTAN DAN PERIKANAN

209	123	032	691014	DINAS KELAUTAN DAN PERIKANAN PROVINSI SUMATERA UTARA	Nilai	100.00	66.67	50.00	0.00	0.00	0.00	100.00	55.00	70%	0.00	78.57
					Bobot	10	15	20	0	0	0	25				
					Nilai Akhir	10.00	10.00	10.00	0.00	0.00	0.00	25.00				
					Nilai Aspek	83.34		0.00				100.00				
210	037	032	691029	DINAS KELAUTAN DAN PERIKANAN PROVINSI BALI	Nilai	100.00	66.67	50.00	0.00	0.00	0.00	100.00	55.00	70%	0.00	78.57
					Bobot	10	15	20	0	0	0	25				
					Nilai Akhir	10.00	10.00	10.00	0.00	0.00	0.00	25.00				
					Nilai Aspek	83.34		0.00				100.00				
211	039	032	691031	DINAS KELAUTAN DAN PERIKANAN PROVINSI NUSA TENGGARA TIMUR	Nilai	100.00	66.67	50.00	0.00	0.00	0.00	100.00	55.00	70%	0.00	78.57
					Bobot	10	15	20	0	0	0	25				
					Nilai Akhir	10.00	10.00	10.00	0.00	0.00	0.00	25.00				
					Nilai Aspek	83.34		0.00				100.00				
212	020	032	691035	DINAS KELAUTAN DAN PERIKANAN PROVINSI BANTEN	Nilai	100.00	66.67	50.00	0.00	0.00	0.00	100.00	55.00	70%	0.00	78.57
					Bobot	10	15	20	0	0	0	25				
					Nilai Akhir	10.00	10.00	10.00	0.00	0.00	0.00	25.00				
					Nilai Aspek	83.34		0.00				100.00				
213	063	032	690949	DINAS KELAUTAN DAN PERIKANAN DAERAH PROVINSI PAPUA	Nilai	100.00	6.61	83.91	0.00	0.00	100.00	100.00	62.77	80%	0.00	78.47
					Bobot	10	15	20	0	0	10	25				
					Nilai Akhir	10.00	0.99	16.78	0.00	0.00	10.00	25.00				
					Nilai Aspek	53.31		91.96				100.00				
214	185	032	690958	DINAS KELAUTAN DAN PERIKANAN PROVINSI KALIMANTAN UTARA	Nilai	100.00	21.73	83.09	0.00	0.00	0.00	100.00	54.88	70%	0.00	78.40
					Bobot	10	15	20	0	0	0	25				
					Nilai Akhir	10.00	3.26	16.62	0.00	0.00	0.00	25.00				
					Nilai Aspek	60.87		0.00				100.00				



KEMENTERIAN KEUANGAN REPUBLIK INDONESIA

KEMENTERIAN KELAUTAN DAN PERIKANAN

215	012	032	691055	DINAS KELAUTAN DAN PERIKANAN PROVINSI JAMBI	Nilai	100.00	82.32	55.54	0.00	0.00	100.00	76.67	62.62	80%	0.00	78.28
					Bobot	10	15	20	0	0	10	25				
					Nilai Akhir	10.00	12.35	11.11	0.00	0.00	10.00	19.17				
					Nilai Aspek	91.16		77.77				76.67				
216	061	032	691066	DINAS KELAUTAN DAN PERIKANAN PROVINSI MALUKU	Nilai	100.00	52.76	59.19	0.00	0.00	0.00	100.00	54.75	70%	0.00	78.22
					Bobot	10	15	20	0	0	0	25				
					Nilai Akhir	10.00	7.91	11.84	0.00	0.00	0.00	25.00				
					Nilai Aspek	76.38		0.00				100.00				
217	175	032	660056	LEMBAGA PENGELOLA MODAL USAHA KELAUTAN DAN PERIKANAN	Nilai	100.00	59.92	88.73	0.00	0.00	0.00	80.17	39.03	50%	0.00	78.06
					Bobot	10	15	0	0	0	0	25				
					Nilai Akhir	10.00	8.99	0.00	0.00	0.00	0.00	20.04				
					Nilai Aspek	79.96		0.00				80.17				
218	051	032	189143	DINAS PERIKANAN DAN KELAUTAN PROPINSI SULAWESI TENGAH	Nilai	100.00	53.67	61.93	0.00	0.00	0.00	95.98	54.43	70%	0.00	77.76
					Bobot	10	15	20	0	0	0	25				
					Nilai Akhir	10.00	8.05	12.39	0.00	0.00	0.00	23.99				
					Nilai Aspek	76.84		0.00				95.98				
219	061	032	690945	DINAS KELAUTAN DAN PERIKANAN PROVINSI MALUKU	Nilai	100.00	20.10	79.79	0.00	0.00	0.00	100.00	53.97	70%	0.00	77.10
					Bobot	10	15	20	0	0	0	25				
					Nilai Akhir	10.00	3.02	15.96	0.00	0.00	0.00	25.00				
					Nilai Aspek	60.05		0.00				100.00				
220	038	032	239067	DINAS KELAUTAN DAN PERIKANAN PROV. NUSA TENGGARA BARAT	Nilai	100.00	69.90	60.16	0.00	0.00	100.00	76.05	61.53	80%	0.00	76.91
					Bobot	10	15	20	0	0	10	25				
					Nilai Akhir	10.00	10.49	12.03	0.00	0.00	10.00	19.01				
					Nilai Aspek	84.95		80.08				76.05				



KEMENTERIAN KEUANGAN REPUBLIK INDONESIA

KEMENTERIAN KELAUTAN DAN PERIKANAN

221	046	032	169124	DINAS PERIKANAN DAN KELAUTAN PROVINSI KALIMANTAN TIMUR	Nilai	100.00	26.42	73.32	0.00	0.00	100.00	87.39	60.48	80%	0.00	75.59
					Bobot	10	15	20	0	0	10	25				
					Nilai Akhir	10.00	3.96	14.66	0.00	0.00	10.00	21.85				
					Nilai Aspek	63.21		86.66				87.39				
222	001	032	069145	DINAS KELAUTAN DAN PERIKANAN PROVINSI NANGGROE ACEH DARUSSALAM	Nilai	100.00	16.67	76.00	0.00	0.00	0.00	100.00	52.70	70%	0.00	75.29
					Bobot	10	15	20	0	0	0	25				
					Nilai Akhir	10.00	2.50	15.20	0.00	0.00	0.00	25.00				
					Nilai Aspek	58.34		0.00				100.00				
223	017	032	129123	DINAS KELAUTAN DAN PERIKANAN PROVINSI LAMPUNG	Nilai	100.00	70.66	68.42	0.00	0.00	100.00	63.64	60.19	80%	0.00	75.24
					Bobot	10	15	20	0	0	10	25				
					Nilai Akhir	10.00	10.60	13.68	0.00	0.00	10.00	15.91				
					Nilai Aspek	85.33		84.21				63.64				
224	015	032	309170	DINAS KELAUTAN DAN PERIKANAN PROV. KEPULAUAN BANGKA BELITUNG	Nilai	100.00	50.00	50.00	0.00	0.00	0.00	100.00	52.50	70%	0.00	75.00
					Bobot	10	15	20	0	0	0	25				
					Nilai Akhir	10.00	7.50	10.00	0.00	0.00	0.00	25.00				
					Nilai Aspek	75.00		0.00				100.00				
225	037	032	229110	DINAS KELAUTAN DAN PERIKANAN PROVINSI BALI	Nilai	100.00	50.00	50.00	0.00	0.00	0.00	100.00	52.50	70%	0.00	75.00
					Bobot	10	15	20	0	0	0	25				
					Nilai Akhir	10.00	7.50	10.00	0.00	0.00	0.00	25.00				
					Nilai Aspek	75.00		0.00				100.00				
226	062	032	289028	DINAS KELAUTAN DAN PERIKANAN PROVINSI MALUKU UTARA	Nilai	100.00	50.00	50.00	0.00	0.00	0.00	100.00	52.50	70%	0.00	75.00
					Bobot	10	15	20	0	0	0	25				
					Nilai Akhir	10.00	7.50	10.00	0.00	0.00	0.00	25.00				
					Nilai Aspek	75.00		0.00				100.00				



KEMENTERIAN KEUANGAN REPUBLIK INDONESIA

KEMENTERIAN KELAUTAN DAN PERIKANAN

227	020	032	691073	DINAS KELAUTAN DAN PERIKANAN PROVINSI BANTEN	Nilai	100.00	78.78	58.20	0.00	0.00	100.00	65.27	59.78	80%	0.00	74.72
					Bobot	10	15	20	0	0	10	25				
					Nilai Akhir	10.00	11.82	11.64	0.00	0.00	10.00	16.32				
					Nilai Aspek	89.39		79.10				65.27				
228	030	032	049033	DINAS KELAUTAN DAN PERIKANAN PROVINSI YOGYAKARTA	Nilai	100.00	85.83	61.02	0.00	0.00	96.72	58.00	59.25	80%	0.00	74.06
					Bobot	10	15	20	0	0	10	25				
					Nilai Akhir	10.00	12.87	12.20	0.00	0.00	9.67	14.50				
					Nilai Aspek	92.92		78.87				58.00				
229	016	032	269120	DINAS KELAUTAN DAN PERIKANAN PROVINSI BENGKULU	Nilai	100.00	53.77	81.00	0.00	0.00	98.46	60.29	59.18	80%	0.00	73.98
					Bobot	10	15	20	0	0	10	25				
					Nilai Akhir	10.00	8.07	16.20	0.00	0.00	9.85	15.07				
					Nilai Aspek	76.89		89.73				60.29				
230	134	032	690972	DINAS KELAUTAN DAN PERIKANAN PROVINSI JAWA TENGAH	Nilai	100.00	66.67	50.00	0.00	0.00	0.00	86.88	51.72	70%	0.00	73.88
					Bobot	10	15	20	0	0	0	25				
					Nilai Akhir	10.00	10.00	10.00	0.00	0.00	0.00	21.72				
					Nilai Aspek	83.34		0.00				86.88				
231	136	032	199137	DINAS PERIKANAN DAN KELAUTAN PROVINSI SULAWESI SELATAN	Nilai	100.00	38.16	69.98	0.00	0.00	100.00	77.18	59.02	80%	0.00	73.77
					Bobot	10	15	20	0	0	10	25				
					Nilai Akhir	10.00	5.72	14.00	0.00	0.00	10.00	19.30				
					Nilai Aspek	69.08		84.99				77.18				
232	038	032	691068	DINAS KELAUTAN DAN PERIKANAN PROVINSI NUSA TENGGARA BARAT	Nilai	100.00	67.23	63.80	0.00	0.00	100.00	64.17	58.89	80%	0.00	73.61
					Bobot	10	15	20	0	0	10	25				
					Nilai Akhir	10.00	10.08	12.76	0.00	0.00	10.00	16.04				
					Nilai Aspek	83.62		81.90				64.17				



**KEMENTERIAN KEUANGAN REPUBLIK INDONESIA****KEMENTERIAN KELAUTAN DAN PERIKANAN**

233	062	032	289112	DINAS KELAUTAN DAN PERIKANAN PROVINSI MALUKU UTARA	Nilai	100.00	16.67	56.68	0.00	0.00	100.00	100.00	58.84	80%	0.00	73.55
					Bobot	10	15	20	0	0	10	25				
					Nilai Akhir	10.00	2.50	11.34	0.00	0.00	10.00	25.00				
					Nilai Aspek	58.34		78.34				100.00				
234	045	032	159118	DINAS KELAUTAN DAN PERIKANAN PROVINSI KALIMANTAN SELATAN	Nilai	100.00	46.45	59.54	0.00	0.00	100.00	79.60	58.77	80%	0.00	73.47
					Bobot	10	15	20	0	0	10	25				
					Nilai Akhir	10.00	6.97	11.91	0.00	0.00	10.00	19.90				
					Nilai Aspek	73.23		79.77				79.60				
235	061	032	219099	DINAS PERIKANAN DAN KELAUTAN PROVINSI MALUKU	Nilai	100.00	25.98	65.81	0.00	0.00	100.00	86.00	58.56	80%	0.00	73.20
					Bobot	10	15	20	0	0	10	25				
					Nilai Akhir	10.00	3.90	13.16	0.00	0.00	10.00	21.50				
					Nilai Aspek	62.99		82.91				86.00				
236	020	032	299391	DINAS KELAUTAN DAN PERIKANAN PROVINSI BANTEN	Nilai	100.00	52.38	57.08	0.00	0.00	100.00	73.62	57.68	80%	0.00	72.10
					Bobot	10	15	20	0	0	10	25				
					Nilai Akhir	10.00	7.86	11.42	0.00	0.00	10.00	18.40				
					Nilai Aspek	76.19		78.54				73.62				
237	175	032	019062	DINAS KELAUTAN DAN PERTANIAN PROVINSI DKI JAKARTA	Nilai	100.00	16.67	50.00	0.00	0.00	100.00	100.00	57.50	80%	0.00	71.88
					Bobot	10	15	20	0	0	10	25				
					Nilai Akhir	10.00	2.50	10.00	0.00	0.00	10.00	25.00				
					Nilai Aspek	58.34		75.00				100.00				
238	008	032	690978	DINAS KELAUTAN DAN PERIKANAN PROVINSI RIAU	Nilai	100.00	33.33	50.00	0.00	0.00	0.00	100.00	50.00	70%	0.00	71.43
					Bobot	10	15	20	0	0	0	25				
					Nilai Akhir	10.00	5.00	10.00	0.00	0.00	0.00	25.00				
					Nilai Aspek	66.67		0.00				100.00				



KEMENTERIAN KEUANGAN REPUBLIK INDONESIA

KEMENTERIAN KELAUTAN DAN PERIKANAN

239	178	032	691002	DINAS KELAUTAN DAN PERIKANAN PROVINSI SULAWESI BARAT	Nilai	100.00	33.33	50.00	0.00	0.00	0.00	100.00	50.00	70%	0.00	71.43
					Bobot	10	15	20	0	0	0	25				
					Nilai Akhir	10.00	5.00	10.00	0.00	0.00	0.00	25.00				
					Nilai Aspek	66.67		0.00				100.00				
240	134	032	691048	DINAS KELAUTAN DAN PERIKANAN PROVINSI JAWA TENGAH	Nilai	100.00	73.34	52.30	0.00	0.00	100.00	61.94	56.95	80%	0.00	71.18
					Bobot	10	15	20	0	0	10	25				
					Nilai Akhir	10.00	11.00	10.46	0.00	0.00	10.00	15.49				
					Nilai Aspek	86.67		76.15				61.94				
241	050	032	691075	DINAS KELAUTAN DAN PERIKANAN PROVINSI GORONTALO	Nilai	100.00	5.20	51.43	0.00	0.00	100.00	100.00	56.07	80%	0.00	70.08
					Bobot	10	15	20	0	0	10	25				
					Nilai Akhir	10.00	0.78	10.29	0.00	0.00	10.00	25.00				
					Nilai Aspek	52.60		75.72				100.00				
242	037	032	691067	DINAS KELAUTAN DAN PERIKANAN PROVINSI BALI	Nilai	100.00	66.67	50.00	0.00	0.00	0.00	74.49	48.62	70%	0.00	69.46
					Bobot	10	15	20	0	0	0	25				
					Nilai Akhir	10.00	10.00	10.00	0.00	0.00	0.00	18.62				
					Nilai Aspek	83.34		0.00				74.49				
243	038	032	690947	DINAS KELAUTAN DAN PERIKANAN PROVINSI NUSA TENGGARA BARAT	Nilai	100.00	11.67	56.71	0.00	0.00	0.00	100.00	48.09	70%	0.00	68.70
					Bobot	10	15	20	0	0	0	25				
					Nilai Akhir	10.00	1.75	11.34	0.00	0.00	0.00	25.00				
					Nilai Aspek	55.84		0.00				100.00				
244	014	032	119038	DINAS KELAUTAN DAN PERIKANAN PROVINSI SUMATERA SELATAN	Nilai	100.00	16.67	50.00	0.00	0.00	0.00	100.00	47.50	70%	0.00	67.86
					Bobot	10	15	20	0	0	0	25				
					Nilai Akhir	10.00	2.50	10.00	0.00	0.00	0.00	25.00				
					Nilai Aspek	58.34		0.00				100.00				



KEMENTERIAN KEUANGAN REPUBLIK INDONESIA

KEMENTERIAN KELAUTAN DAN PERIKANAN

245	014	032	119114	DINAS KELAUTAN DAN PERIKANAN PROVINSI SUMATERA SELATAN	Nilai	100.00	16.67	50.00	0.00	0.00	0.00	100.00	47.50	70%	0.00	67.86
					Bobot	10	15	20	0	0	0	25				
					Nilai Akhir	10.00	2.50	10.00	0.00	0.00	0.00	25.00				
					Nilai Aspek	58.34		0.00				100.00				
246	015	032	690998	DINAS KELAUTAN DAN PERIKANAN PROVINSI KEPULAUAN BANGKA BELITUNG	Nilai	100.00	0.00	62.03	0.00	0.00	0.00	100.00	47.41	70%	0.00	67.72
					Bobot	10	15	20	0	0	0	25				
					Nilai Akhir	10.00	0.00	12.41	0.00	0.00	0.00	25.00				
					Nilai Aspek	100.00		0.00				100.00				
247	001	032	069146	DINAS KELAUTAN DAN PERIKANAN PROVINSI NANGGROE ACEH DARUSSALAM	Nilai	100.00	0.00	56.86	0.00	0.00	0.00	100.00	46.37	70%	0.00	66.25
					Bobot	10	15	20	0	0	0	25				
					Nilai Akhir	10.00	0.00	11.37	0.00	0.00	0.00	25.00				
					Nilai Aspek	100.00		0.00				100.00				
248	060	032	691065	DINAS KELAUTAN DAN PERIKANAN PROVINSI SULAWESI TENGGARA	Nilai	100.00	23.68	66.20	0.00	0.00	100.00	62.70	52.47	80%	0.00	65.58
					Bobot	10	15	20	0	0	10	25				
					Nilai Akhir	10.00	3.55	13.24	0.00	0.00	10.00	15.67				
					Nilai Aspek	61.84		83.10				62.70				
249	060	032	209117	DINAS PERIKANAN DAN KELAUTAN PROVINSI SULAWESI TENGGARA	Nilai	100.00	36.07	60.11	0.00	0.00	100.00	59.34	52.27	80%	0.00	65.34
					Bobot	10	15	20	0	0	10	25				
					Nilai Akhir	10.00	5.41	12.02	0.00	0.00	10.00	14.84				
					Nilai Aspek	68.04		80.06				59.34				
250	066	032	634146	POLITEKNIK KELAUTAN DAN PERIKANAN SORONG	Nilai	100.00	81.53	82.25	100.00	75.00	83.64	0.00	64.54	100%	0.00	64.54
					Bobot	10	15	20	10	10	10	25				
					Nilai Akhir	10.00	12.23	16.45	10.00	7.50	8.36	0.00				
					Nilai Aspek	90.77		85.22				0.00				



KEMENTERIAN KEUANGAN REPUBLIK INDONESIA

KEMENTERIAN KELAUTAN DAN PERIKANAN

251	012	032	109132	DINAS KELAUTAN DAN PERIKANAN PROVINSI JAMBI	Nilai	100.00	0.00	50.00	0.00	0.00	0.00	100.00	45.00	70%	0.00	64.29
					Bobot	10	15	20	0	0	0	25				
					Nilai Akhir	10.00	0.00	10.00	0.00	0.00	0.00	25.00				
					Nilai Aspek	100.00		0.00				100.00				
252	014	032	119142	DINAS KELAUTAN DAN PERIKANAN PROVINSI SUMATERA SELATAN	Nilai	100.00	0.00	50.00	0.00	0.00	0.00	100.00	45.00	70%	0.00	64.29
					Bobot	10	15	20	0	0	0	25				
					Nilai Akhir	10.00	0.00	10.00	0.00	0.00	0.00	25.00				
					Nilai Aspek	100.00		0.00				100.00				
253	045	032	159119	DINAS KELAUTAN DAN PERIKANAN PROVINSI KALIMANTAN SELATAN	Nilai	100.00	0.00	50.00	0.00	0.00	0.00	100.00	45.00	70%	0.00	64.29
					Bobot	10	15	20	0	0	0	25				
					Nilai Akhir	10.00	0.00	10.00	0.00	0.00	0.00	25.00				
					Nilai Aspek	100.00		0.00				100.00				
254	136	032	199138	DINAS PERIKANAN DAN KELAUTAN PROVINSI SULAWESI SELATAN	Nilai	100.00	0.00	50.00	0.00	0.00	0.00	100.00	45.00	70%	0.00	64.29
					Bobot	10	15	20	0	0	0	25				
					Nilai Akhir	10.00	0.00	10.00	0.00	0.00	0.00	25.00				
					Nilai Aspek	100.00		0.00				100.00				
255	038	032	239139	DINAS KELAUTAN DAN PERIKANAN PROV. NUSA TENGGARA BARAT	Nilai	100.00	0.00	50.00	0.00	0.00	0.00	100.00	45.00	70%	0.00	64.29
					Bobot	10	15	20	0	0	0	25				
					Nilai Akhir	10.00	0.00	10.00	0.00	0.00	0.00	25.00				
					Nilai Aspek	100.00		0.00				100.00				
256	062	032	289113	DINAS KELAUTAN DAN PERIKANAN PROVINSI MALUKU UTARA	Nilai	100.00	0.00	50.00	0.00	0.00	0.00	100.00	45.00	70%	0.00	64.29
					Bobot	10	15	20	0	0	0	25				
					Nilai Akhir	10.00	0.00	10.00	0.00	0.00	0.00	25.00				
					Nilai Aspek	100.00		0.00				100.00				



KEMENTERIAN KEUANGAN REPUBLIK INDONESIA

KEMENTERIAN KELAUTAN DAN PERIKANAN

257	015	032	309171	DINAS KELAUTAN DAN PERIKANAN PROV. KEPULAUAN BANGKA BELITUNG	Nilai	100.00	0.00	50.00	0.00	0.00	0.00	100.00	45.00	70%	0.00	64.29
					Bobot	10	15	20	0	0	0	25				
					Nilai Akhir	10.00	0.00	10.00	0.00	0.00	0.00	25.00				
					Nilai Aspek	100.00		0.00				100.00				
258	178	032	340151	DINAS KELAUTAN DAN PERIKANAN PROV. SULAWESI BARAT	Nilai	100.00	0.00	50.00	0.00	0.00	0.00	100.00	45.00	70%	0.00	64.29
					Bobot	10	15	20	0	0	0	25				
					Nilai Akhir	10.00	0.00	10.00	0.00	0.00	0.00	25.00				
					Nilai Aspek	100.00		0.00				100.00				
259	014	032	691056	DINAS KELAUTAN DAN PERIKANAN PROVINSI SUMATERA SELATAN	Nilai	100.00	0.00	50.00	0.00	0.00	0.00	100.00	45.00	70%	0.00	64.29
					Bobot	10	15	20	0	0	0	25				
					Nilai Akhir	10.00	0.00	10.00	0.00	0.00	0.00	25.00				
					Nilai Aspek	100.00		0.00				100.00				
260	008	032	099326	DINAS KELAUTAN DAN PERIKANAN PROVINSI RIAU	Nilai	100.00	0.00	50.00	0.00	0.00	0.00	100.00	45.00	70%	0.00	64.29
					Bobot	10	15	20	0	0	0	25				
					Nilai Akhir	10.00	0.00	10.00	0.00	0.00	0.00	25.00				
					Nilai Aspek	100.00		0.00				100.00				
261	095	032	690926	DINAS KELAUTAN DAN PERIKANAN PROVINSI JAWA BARAT	Nilai	100.00	0.00	50.00	0.00	0.00	0.00	100.00	45.00	70%	0.00	64.29
					Bobot	10	15	20	0	0	0	25				
					Nilai Akhir	10.00	0.00	10.00	0.00	0.00	0.00	25.00				
					Nilai Aspek	100.00		0.00				100.00				
262	001	032	690930	DINAS KELAUTAN DAN PERIKANAN NANGGROE ACEH DARUSSALAM	Nilai	100.00	0.00	50.00	0.00	0.00	0.00	100.00	45.00	70%	0.00	64.29
					Bobot	10	15	20	0	0	0	25				
					Nilai Akhir	10.00	0.00	10.00	0.00	0.00	0.00	25.00				
					Nilai Aspek	100.00		0.00				100.00				



KEMENTERIAN KEUANGAN REPUBLIK INDONESIA

KEMENTERIAN KELAUTAN DAN PERIKANAN

263	123	032	690931	DINAS KELAUTAN DAN PERIKANAN PROVINSI SUMATERA UTARA	Nilai	100.00	0.00	50.00	0.00	0.00	0.00	100.00	45.00	70%	0.00	64.29
					Bobot	10	15	20	0	0	0	25				
					Nilai Akhir	10.00	0.00	10.00	0.00	0.00	0.00	25.00				
					Nilai Aspek	100.00		0.00				100.00				
264	014	032	690935	DINAS KELAUTAN DAN PERIKANAN PROVINSI SUMATERA SELATAN	Nilai	100.00	0.00	50.00	0.00	0.00	0.00	100.00	45.00	70%	0.00	64.29
					Bobot	10	15	20	0	0	0	25				
					Nilai Akhir	10.00	0.00	10.00	0.00	0.00	0.00	25.00				
					Nilai Aspek	100.00		0.00				100.00				
265	042	032	690937	DINAS KELAUTAN DAN PERIKANAN PROVINSI KALIMANTAN BARAT	Nilai	100.00	0.00	50.00	0.00	0.00	0.00	100.00	45.00	70%	0.00	64.29
					Bobot	10	15	20	0	0	0	25				
					Nilai Akhir	10.00	0.00	10.00	0.00	0.00	0.00	25.00				
					Nilai Aspek	100.00		0.00				100.00				
266	045	032	690939	DINAS KELAUTAN DAN PERIKANAN PROVINSI KALIMANTAN SELATAN	Nilai	100.00	0.00	50.00	0.00	0.00	0.00	100.00	45.00	70%	0.00	64.29
					Bobot	10	15	20	0	0	0	25				
					Nilai Akhir	10.00	0.00	10.00	0.00	0.00	0.00	25.00				
					Nilai Aspek	100.00		0.00				100.00				
267	049	032	690941	DINAS KELAUTAN DAN PERIKANAN PROVINSI SULAWESI UTARA	Nilai	100.00	0.00	50.00	0.00	0.00	0.00	100.00	45.00	70%	0.00	64.29
					Bobot	10	15	20	0	0	0	25				
					Nilai Akhir	10.00	0.00	10.00	0.00	0.00	0.00	25.00				
					Nilai Aspek	100.00		0.00				100.00				
268	051	032	690942	DINAS KELAUTAN DAN PERIKANAN PROVINSI SULAWESI TENGAH	Nilai	100.00	0.00	50.00	0.00	0.00	0.00	100.00	45.00	70%	0.00	64.29
					Bobot	10	15	20	0	0	0	25				
					Nilai Akhir	10.00	0.00	10.00	0.00	0.00	0.00	25.00				
					Nilai Aspek	100.00		0.00				100.00				



KEMENTERIAN KEUANGAN REPUBLIK INDONESIA

KEMENTERIAN KELAUTAN DAN PERIKANAN

269	062	032	690951	DINAS KELAUTAN DAN PERIKANAN PROVINSI MALUKU UTARA	Nilai	100.00	0.00	50.00	0.00	0.00	0.00	100.00	45.00	70%	0.00	64.29
					Bobot	10	15	20	0	0	0	25				
					Nilai Akhir	10.00	0.00	10.00	0.00	0.00	0.00	25.00				
					Nilai Aspek	100.00		0.00				100.00				
270	015	032	690953	DINAS KELAUTAN DAN PERIKANAN PROVINSI KEPULAUAN BANGKA BELITUNG	Nilai	100.00	0.00	50.00	0.00	0.00	0.00	100.00	45.00	70%	0.00	64.29
					Bobot	10	15	20	0	0	0	25				
					Nilai Akhir	10.00	0.00	10.00	0.00	0.00	0.00	25.00				
					Nilai Aspek	100.00		0.00				100.00				
271	178	032	690957	DINAS KELAUTAN DAN PERIKANAN PROVINSI SULAWESI BARAT	Nilai	100.00	0.00	50.00	0.00	0.00	0.00	100.00	45.00	70%	0.00	64.29
					Bobot	10	15	20	0	0	0	25				
					Nilai Akhir	10.00	0.00	10.00	0.00	0.00	0.00	25.00				
					Nilai Aspek	100.00		0.00				100.00				
272	030	032	690973	DINAS KELAUTAN DAN PERIKANAN PROVINSI DI YOGYAKARTA	Nilai	100.00	0.00	50.00	0.00	0.00	0.00	100.00	45.00	70%	0.00	64.29
					Bobot	10	15	20	0	0	0	25				
					Nilai Akhir	10.00	0.00	10.00	0.00	0.00	0.00	25.00				
					Nilai Aspek	100.00		0.00				100.00				
273	001	032	690975	DINAS KELAUTAN DAN PERIKANAN PROVINSI NANGGROE ACEH DARUSSALAM	Nilai	100.00	0.00	50.00	0.00	0.00	0.00	100.00	45.00	70%	0.00	64.29
					Bobot	10	15	20	0	0	0	25				
					Nilai Akhir	10.00	0.00	10.00	0.00	0.00	0.00	25.00				
					Nilai Aspek	100.00		0.00				100.00				
274	014	032	690980	DINAS KELAUTAN DAN PERIKANAN PROVINSI SUMATERA SELATAN	Nilai	100.00	0.00	50.00	0.00	0.00	0.00	100.00	45.00	70%	0.00	64.29
					Bobot	10	15	20	0	0	0	25				
					Nilai Akhir	10.00	0.00	10.00	0.00	0.00	0.00	25.00				
					Nilai Aspek	100.00		0.00				100.00				



KEMENTERIAN KEUANGAN REPUBLIK INDONESIA

KEMENTERIAN KELAUTAN DAN PERIKANAN

275	045	032	690984	DINAS KELAUTAN DAN PERIKANAN PROVINSI KALIMANTAN SELATAN	Nilai	100.00	0.00	50.00	0.00	0.00	0.00	100.00	45.00	70%	0.00	64.29
					Bobot	10	15	20	0	0	0	25				
					Nilai Akhir	10.00	0.00	10.00	0.00	0.00	0.00	25.00				
					Nilai Aspek	100.00		0.00				100.00				
276	038	032	690992	DINAS KELAUTAN DAN PERIKANAN PROVINSI NUSA TENGGARA BARAT	Nilai	100.00	0.00	50.00	0.00	0.00	0.00	100.00	45.00	70%	0.00	64.29
					Bobot	10	15	20	0	0	0	25				
					Nilai Akhir	10.00	0.00	10.00	0.00	0.00	0.00	25.00				
					Nilai Aspek	100.00		0.00				100.00				
277	063	032	690994	DINAS KELAUTAN DAN PERIKANAN DAERAH PROVINSI PAPUA	Nilai	100.00	0.00	50.00	0.00	0.00	0.00	100.00	45.00	70%	0.00	64.29
					Bobot	10	15	20	0	0	0	25				
					Nilai Akhir	10.00	0.00	10.00	0.00	0.00	0.00	25.00				
					Nilai Aspek	100.00		0.00				100.00				
278	062	032	690996	DINAS KELAUTAN DAN PERIKANAN PROVINSI MALUKU UTARA	Nilai	100.00	0.00	50.00	0.00	0.00	0.00	100.00	45.00	70%	0.00	64.29
					Bobot	10	15	20	0	0	0	25				
					Nilai Akhir	10.00	0.00	10.00	0.00	0.00	0.00	25.00				
					Nilai Aspek	100.00		0.00				100.00				
279	009	032	691000	DINAS KELAUTAN DAN PERIKANAN PROVINSI KEPULAUAN RIAU	Nilai	100.00	0.00	50.00	0.00	0.00	0.00	100.00	45.00	70%	0.00	64.29
					Bobot	10	15	20	0	0	0	25				
					Nilai Akhir	10.00	0.00	10.00	0.00	0.00	0.00	25.00				
					Nilai Aspek	100.00		0.00				100.00				
280	175	032	691008	DINAS KETAHANAN PANGAN, KELAUTAN DAN PERTANIAN PROVINSI DKI JAKARTA	Nilai	100.00	0.00	50.00	0.00	0.00	0.00	100.00	45.00	70%	0.00	64.29
					Bobot	10	15	20	0	0	0	25				
					Nilai Akhir	10.00	0.00	10.00	0.00	0.00	0.00	25.00				
					Nilai Aspek	100.00		0.00				100.00				





KEMENTERIAN KEUANGAN REPUBLIK INDONESIA

KEMENTERIAN KELAUTAN DAN PERIKANAN

281	030	032	691011	DINAS KELAUTAN DAN PERIKANAN PROVINSI DI YOGYAKARTA	Nilai	100.00	0.00	50.00	0.00	0.00	0.00	100.00	45.00	70%	0.00	64.29
					Bobot	10	15	20	0	0	0	25				
					Nilai Akhir	10.00	0.00	10.00	0.00	0.00	0.00	25.00				
					Nilai Aspek	100.00		0.00				100.00				
282	001	032	691013	DINAS KELAUTAN DAN PERIKANAN PROVINSI NANGGROE ACEH DARUSSALAM	Nilai	100.00	0.00	50.00	0.00	0.00	0.00	100.00	45.00	70%	0.00	64.29
					Bobot	10	15	20	0	0	0	25				
					Nilai Akhir	10.00	0.00	10.00	0.00	0.00	0.00	25.00				
					Nilai Aspek	100.00		0.00				100.00				
283	008	032	691016	DINAS KELAUTAN DAN PERIKANAN PROVINSI RIAU	Nilai	100.00	0.00	50.00	0.00	0.00	0.00	100.00	45.00	70%	0.00	64.29
					Bobot	10	15	20	0	0	0	25				
					Nilai Akhir	10.00	0.00	10.00	0.00	0.00	0.00	25.00				
					Nilai Aspek	100.00		0.00				100.00				
284	014	032	691018	DINAS KELAUTAN DAN PERIKANAN PROVINSI SUMATERA SELATAN	Nilai	100.00	0.00	50.00	0.00	0.00	0.00	100.00	45.00	70%	0.00	64.29
					Bobot	10	15	20	0	0	0	25				
					Nilai Akhir	10.00	0.00	10.00	0.00	0.00	0.00	25.00				
					Nilai Aspek	100.00		0.00				100.00				
285	045	032	691022	DINAS KELAUTAN DAN PERIKANAN PROVINSI KALIMANTAN SELATAN	Nilai	100.00	0.00	50.00	0.00	0.00	0.00	100.00	45.00	70%	0.00	64.29
					Bobot	10	15	20	0	0	0	25				
					Nilai Akhir	10.00	0.00	10.00	0.00	0.00	0.00	25.00				
					Nilai Aspek	100.00		0.00				100.00				
286	046	032	691023	DINAS KELAUTAN DAN PERIKANAN PROVINSI KALIMANTAN TIMUR	Nilai	100.00	0.00	50.00	0.00	0.00	0.00	100.00	45.00	70%	0.00	64.29
					Bobot	10	15	20	0	0	0	25				
					Nilai Akhir	10.00	0.00	10.00	0.00	0.00	0.00	25.00				
					Nilai Aspek	100.00		0.00				100.00				



KEMENTERIAN KEUANGAN REPUBLIK INDONESIA

KEMENTERIAN KELAUTAN DAN PERIKANAN

287	051	032	691025	DINAS KELAUTAN DAN PERIKANAN PROVINSI SULAWESI TENGAH	Nilai	100.00	0.00	50.00	0.00	0.00	0.00	100.00	45.00	70%	0.00	64.29
					Bobot	10	15	20	0	0	0	25				
					Nilai Akhir	10.00	0.00	10.00	0.00	0.00	0.00	25.00				
					Nilai Aspek	100.00		0.00				100.00				
288	136	032	691026	DINAS KELAUTAN DAN PERIKANAN PROVINSI SULAWESI SELATAN	Nilai	100.00	0.00	50.00	0.00	0.00	0.00	100.00	45.00	70%	0.00	64.29
					Bobot	10	15	20	0	0	0	25				
					Nilai Akhir	10.00	0.00	10.00	0.00	0.00	0.00	25.00				
					Nilai Aspek	100.00		0.00				100.00				
289	060	032	691027	DINAS KELAUTAN DAN PERIKANAN PROVINSI SULAWESI TENGGARA	Nilai	100.00	0.00	50.00	0.00	0.00	0.00	100.00	45.00	70%	0.00	64.29
					Bobot	10	15	20	0	0	0	25				
					Nilai Akhir	10.00	0.00	10.00	0.00	0.00	0.00	25.00				
					Nilai Aspek	100.00		0.00				100.00				
290	061	032	691028	DINAS KELAUTAN DAN PERIKANAN PROVINSI MALUKU	Nilai	100.00	0.00	50.00	0.00	0.00	0.00	100.00	45.00	70%	0.00	64.29
					Bobot	10	15	20	0	0	0	25				
					Nilai Akhir	10.00	0.00	10.00	0.00	0.00	0.00	25.00				
					Nilai Aspek	100.00		0.00				100.00				
291	038	032	691030	DINAS KELAUTAN DAN PERIKANAN PROVINSI NUSA TENGGARA BARAT	Nilai	100.00	0.00	50.00	0.00	0.00	0.00	100.00	45.00	70%	0.00	64.29
					Bobot	10	15	20	0	0	0	25				
					Nilai Akhir	10.00	0.00	10.00	0.00	0.00	0.00	25.00				
					Nilai Aspek	100.00		0.00				100.00				
292	016	032	691033	DINAS KELAUTAN DAN PERIKANAN PROVINSI BENGKULU	Nilai	100.00	0.00	50.00	0.00	0.00	0.00	100.00	45.00	70%	0.00	64.29
					Bobot	10	15	20	0	0	0	25				
					Nilai Akhir	10.00	0.00	10.00	0.00	0.00	0.00	25.00				
					Nilai Aspek	100.00		0.00				100.00				



KEMENTERIAN KEUANGAN REPUBLIK INDONESIA

KEMENTERIAN KELAUTAN DAN PERIKANAN

293	062	032	691034	DINAS KELAUTAN DAN PERIKANAN PROVINSI MALUKU UTARA	Nilai	100.00	0.00	50.00	0.00	0.00	0.00	100.00	45.00	70%	0.00	64.29
					Bobot	10	15	20	0	0	0	25				
					Nilai Akhir	10.00	0.00	10.00	0.00	0.00	0.00	25.00				
					Nilai Aspek	100.00		0.00				100.00				
294	015	032	691036	DINAS KELAUTAN DAN PERIKANAN PROVINSI KEPULAUAN BANGKA BELITUNG	Nilai	100.00	0.00	50.00	0.00	0.00	0.00	100.00	45.00	70%	0.00	64.29
					Bobot	10	15	20	0	0	0	25				
					Nilai Akhir	10.00	0.00	10.00	0.00	0.00	0.00	25.00				
					Nilai Aspek	100.00		0.00				100.00				
295	050	032	691037	DINAS KELAUTAN DAN PERIKANAN PROVINSI GORONTALO	Nilai	100.00	0.00	50.00	0.00	0.00	0.00	100.00	45.00	70%	0.00	64.29
					Bobot	10	15	20	0	0	0	25				
					Nilai Akhir	10.00	0.00	10.00	0.00	0.00	0.00	25.00				
					Nilai Aspek	100.00		0.00				100.00				
296	178	032	691040	DINAS KELAUTAN DAN PERIKANAN PROVINSI SULAWESI BARAT	Nilai	100.00	0.00	50.00	0.00	0.00	0.00	100.00	45.00	70%	0.00	64.29
					Bobot	10	15	20	0	0	0	25				
					Nilai Akhir	10.00	0.00	10.00	0.00	0.00	0.00	25.00				
					Nilai Aspek	100.00		0.00				100.00				
297	185	032	691041	DINAS KELAUTAN DAN PERIKANAN PROVINSI KALIMANTAN UTARA	Nilai	100.00	0.00	50.00	0.00	0.00	0.00	100.00	45.00	70%	0.00	64.29
					Bobot	10	15	20	0	0	0	25				
					Nilai Akhir	10.00	0.00	10.00	0.00	0.00	0.00	25.00				
					Nilai Aspek	100.00		0.00				100.00				
298	068	032	691045	DINAS PANGAN, PERTANIAN, KELAUTAN DAN PERIKANAN PROVINSI PAPUA SELATAN	Nilai	100.00	0.00	50.00	0.00	0.00	0.00	100.00	45.00	70%	0.00	64.29
					Bobot	10	15	20	0	0	0	25				
					Nilai Akhir	10.00	0.00	10.00	0.00	0.00	0.00	25.00				
					Nilai Aspek	100.00		0.00				100.00				



KEMENTERIAN KEUANGAN REPUBLIK INDONESIA

KEMENTERIAN KELAUTAN DAN PERIKANAN

299	175	032	691046	DINAS KETAHANAN PANGAN, KELAUTAN DAN PERTANIAN PROVINSI DKI JAKARTA	Nilai	100.00	0.00	50.00	0.00	0.00	0.00	100.00	45.00	70%	0.00	64.29
					Bobot	10	15	20	0	0	0	25				
					Nilai Akhir	10.00	0.00	10.00	0.00	0.00	0.00	25.00				
					Nilai Aspek	100.00		0.00				100.00				
300	095	032	691047	DINAS KELAUTAN DAN PERIKANAN PROVINSI JAWA BARAT	Nilai	100.00	0.00	50.00	0.00	0.00	0.00	100.00	45.00	70%	0.00	64.29
					Bobot	10	15	20	0	0	0	25				
					Nilai Akhir	10.00	0.00	10.00	0.00	0.00	0.00	25.00				
					Nilai Aspek	100.00		0.00				100.00				
301	134	032	039164	DINAS KELAUTAN DAN PERIKANAN PROVINSI JAWA TENGAH	Nilai	100.00	100.00	50.00	0.00	0.00	0.00	39.90	44.97	70%	0.00	64.25
					Bobot	10	15	20	0	0	0	25				
					Nilai Akhir	10.00	15.00	10.00	0.00	0.00	0.00	9.97				
					Nilai Aspek	100.00		0.00				39.90				
302	095	032	029090	DINAS KELAUTAN DAN PERIKANAN PROVINSI JAWA BARAT	Nilai	100.00	16.67	50.00	0.00	0.00	0.00	88.33	44.58	70%	0.00	63.69
					Bobot	10	15	20	0	0	0	25				
					Nilai Akhir	10.00	2.50	10.00	0.00	0.00	0.00	22.08				
					Nilai Aspek	58.34		0.00				88.33				
303	065	032	330094	DINAS KELAUTAN DAN PERIKANAN PROVINSI PAPUA BARAT	Nilai	100.00	66.67	50.00	0.00	0.00	0.00	58.00	44.50	70%	0.00	63.57
					Bobot	10	15	20	0	0	0	25				
					Nilai Akhir	10.00	10.00	10.00	0.00	0.00	0.00	14.50				
					Nilai Aspek	83.34		0.00				58.00				
304	065	032	691077	DINAS KELAUTAN DAN PERIKANAN PROVINSI PAPUA BARAT	Nilai	100.00	0.00	50.00	0.00	0.00	0.00	97.67	44.42	70%	0.00	63.45
					Bobot	10	15	20	0	0	0	25				
					Nilai Akhir	10.00	0.00	10.00	0.00	0.00	0.00	24.42				
					Nilai Aspek	100.00		0.00				97.67				



KEMENTERIAN KEUANGAN REPUBLIK INDONESIA

KEMENTERIAN KELAUTAN DAN PERIKANAN

305	045	032	691060	DINAS KELAUTAN DAN PERIKANAN PROVINSI KALIMANTAN SELATAN	Nilai	100.00	0.00	50.00	0.00	0.00	0.00	94.12	43.53	70%	0.00	62.19
					Bobot	10	15	20	0	0	0	25				
					Nilai Akhir	10.00	0.00	10.00	0.00	0.00	0.00	23.53				
					Nilai Aspek	100.00		0.00				94.12				
306	185	032	632335	DINAS KELAUTAN DAN PERIKANAN PROVINSI KALIMANTAN UTARA	Nilai	100.00	31.75	65.90	0.00	0.00	0.00	61.82	43.40	70%	0.00	61.99
					Bobot	10	15	20	0	0	0	25				
					Nilai Akhir	10.00	4.76	13.18	0.00	0.00	0.00	15.45				
					Nilai Aspek	65.88		0.00				61.82				
307	030	032	691049	DINAS KELAUTAN DAN PERIKANAN PROVINSI DI YOGYAKARTA	Nilai	100.00	0.00	50.00	0.00	0.00	0.00	89.73	42.43	70%	0.00	60.62
					Bobot	10	15	20	0	0	0	25				
					Nilai Akhir	10.00	0.00	10.00	0.00	0.00	0.00	22.43				
					Nilai Aspek	100.00		0.00				89.73				
308	010	032	089004	DINAS KELAUTAN DAN PERIKANAN PROVINSI SUMATERA BARAT	Nilai	100.00	16.67	50.00	0.00	0.00	0.00	79.00	42.25	70%	0.00	60.36
					Bobot	10	15	20	0	0	0	25				
					Nilai Akhir	10.00	2.50	10.00	0.00	0.00	0.00	19.75				
					Nilai Aspek	58.34		0.00				79.00				
309	065	032	339096	DINAS KELAUTAN DAN PERIKANAN PROVINSI PAPUA BARAT	Nilai	100.00	16.67	50.00	0.00	0.00	0.00	76.70	41.68	70%	0.00	59.54
					Bobot	10	15	20	0	0	0	25				
					Nilai Akhir	10.00	2.50	10.00	0.00	0.00	0.00	19.18				
					Nilai Aspek	58.34		0.00				76.70				
310	049	032	691024	DINAS KELAUTAN DAN PERIKANAN PROVINSI SULAWESI UTARA	Nilai	100.00	0.00	50.00	0.00	0.00	0.00	82.50	40.63	70%	0.00	58.04
					Bobot	10	15	20	0	0	0	25				
					Nilai Akhir	10.00	0.00	10.00	0.00	0.00	0.00	20.63				
					Nilai Aspek	100.00		0.00				82.50				



KEMENTERIAN KEUANGAN REPUBLIK INDONESIA

KEMENTERIAN KELAUTAN DAN PERIKANAN

311	016	032	691071	DINAS KELAUTAN DAN PERIKANAN PROVINSI BENGKULU	Nilai	100.00	4.07	57.47	0.00	0.00	100.00	57.09	46.38	80%	0.00	57.97
					Bobot	10	15	20	0	0	10	25				
					Nilai Akhir	10.00	0.61	11.49	0.00	0.00	10.00	14.27				
					Nilai Aspek	52.04		78.74				57.09				
312	066	032	427630	SEKOLAH USAHA PERIKANAN MENENGAH SORONG	Nilai	100.00	83.33	50.00	0.00	0.00	0.00	30.00	40.00	70%	0.00	57.14
					Bobot	10	15	20	0	0	0	25				
					Nilai Akhir	10.00	12.50	10.00	0.00	0.00	0.00	7.50				
					Nilai Aspek	91.67		0.00				30.00				
313	049	032	690986	DINAS KELAUTAN DAN PERIKANAN PROVINSI SULAWESI UTARA	Nilai	100.00	0.00	50.00	0.00	0.00	0.00	74.46	38.61	70%	0.00	55.16
					Bobot	10	15	20	0	0	0	25				
					Nilai Akhir	10.00	0.00	10.00	0.00	0.00	0.00	18.61				
					Nilai Aspek	100.00		0.00				74.46				
314	063	032	259107	DINAS KELAUTAN DAN PERIKANAN DAERAH PROVINSI PAPUA	Nilai	100.00	16.67	50.00	0.00	0.00	0.00	62.58	38.15	70%	0.00	54.49
					Bobot	10	15	20	0	0	0	25				
					Nilai Akhir	10.00	2.50	10.00	0.00	0.00	0.00	15.64				
					Nilai Aspek	58.34		0.00				62.58				
315	017	032	129124	DINAS KELAUTAN DAN PERIKANAN PROVINSI LAMPUNG	Nilai	100.00	66.67	50.00	0.00	0.00	0.00	30.00	37.50	70%	0.00	53.57
					Bobot	10	15	20	0	0	0	25				
					Nilai Akhir	10.00	10.00	10.00	0.00	0.00	0.00	7.50				
					Nilai Aspek	83.34		0.00				30.00				
316	175	032	690970	DINAS KETAHANAN PANGAN, KELAUTAN DAN PERTANIAN PROVINSI DKI JAKARTA	Nilai	100.00	0.00	50.00	0.00	0.00	0.00	70.00	37.50	70%	0.00	53.57
					Bobot	10	15	20	0	0	0	25				
					Nilai Akhir	10.00	0.00	10.00	0.00	0.00	0.00	17.50				
					Nilai Aspek	100.00		0.00				70.00				



KEMENTERIAN KEUANGAN REPUBLIK INDONESIA

KEMENTERIAN KELAUTAN DAN PERIKANAN

317	017	032	691019	DINAS KELAUTAN DAN PERIKANAN PROVINSI LAMPUNG	Nilai	100.00	66.67	50.00	0.00	0.00	0.00	30.00	37.50	70%	0.00	53.57
					Bobot	10	15	20	0	0	0	25				
					Nilai Akhir	10.00	10.00	10.00	0.00	0.00	0.00	7.50				
					Nilai Aspek	83.34		0.00				30.00				
318	017	032	690936	DINAS KELAUTAN DAN PERIKANAN PROVINSI LAMPUNG	Nilai	100.00	66.67	50.00	0.00	0.00	0.00	30.00	37.50	70%	0.00	53.57
					Bobot	10	15	20	0	0	0	25				
					Nilai Akhir	10.00	10.00	10.00	0.00	0.00	0.00	7.50				
					Nilai Aspek	83.34		0.00				30.00				
319	043	032	691021	DINAS KELAUTAN DAN PERIKANAN PROVINSI KALIMANTAN TENGAH	Nilai	100.00	0.00	50.00	0.00	0.00	0.00	70.00	37.50	70%	0.00	53.57
					Bobot	10	15	20	0	0	0	25				
					Nilai Akhir	10.00	0.00	10.00	0.00	0.00	0.00	17.50				
					Nilai Aspek	100.00		0.00				70.00				
320	017	032	690981	DINAS KELAUTAN DAN PERIKANAN PROVINSI LAMPUNG	Nilai	100.00	66.67	50.00	0.00	0.00	0.00	30.00	37.50	70%	0.00	53.57
					Bobot	10	15	20	0	0	0	25				
					Nilai Akhir	10.00	10.00	10.00	0.00	0.00	0.00	7.50				
					Nilai Aspek	83.34		0.00				30.00				
321	042	032	139138	DINAS KELAUTAN DAN PERIKANAN PROVINSI KALIMANTAN BARAT	Nilai	100.00	50.00	50.00	0.00	0.00	0.00	38.91	37.23	70%	0.00	53.18
					Bobot	10	15	20	0	0	0	25				
					Nilai Akhir	10.00	7.50	10.00	0.00	0.00	0.00	9.73				
					Nilai Aspek	75.00		0.00				38.91				
322	060	032	690989	DINAS KELAUTAN DAN PERIKANAN PROVINSI SULAWESI TENGGARA	Nilai	100.00	0.00	50.00	0.00	0.00	0.00	68.50	37.13	70%	0.00	53.04
					Bobot	10	15	20	0	0	0	25				
					Nilai Akhir	10.00	0.00	10.00	0.00	0.00	0.00	17.13				
					Nilai Aspek	100.00		0.00				68.50				



KEMENTERIAN KEUANGAN REPUBLIK INDONESIA

KEMENTERIAN KELAUTAN DAN PERIKANAN

323	065	032	691001	DINAS KELAUTAN DAN PERIKANAN PROVINSI PAPUA BARAT	Nilai	100.00	0.00	50.00	0.00	0.00	0.00	66.75	36.69	70%	0.00	52.41
					Bobot	10	15	20	0	0	0	25				
					Nilai Akhir	10.00	0.00	10.00	0.00	0.00	0.00	16.69				
					Nilai Aspek	100.00		0.00				66.75				
324	046	032	169034	DINAS PERIKANAN DAN KELAUTAN PROVINSI KALIMANTAN TIMUR	Nilai	100.00	50.00	50.00	0.00	0.00	0.00	30.49	35.12	70%	0.00	50.18
					Bobot	10	15	20	0	0	0	25				
					Nilai Akhir	10.00	7.50	10.00	0.00	0.00	0.00	7.62				
					Nilai Aspek	75.00		0.00				30.49				
325	017	032	129034	DINAS KELAUTAN DAN PERIKANAN PROVINSI LAMPUNG	Nilai	100.00	50.00	50.00	0.00	0.00	0.00	30.00	35.00	70%	0.00	50.00
					Bobot	10	15	20	0	0	0	25				
					Nilai Akhir	10.00	7.50	10.00	0.00	0.00	0.00	7.50				
					Nilai Aspek	75.00		0.00				30.00				
326	135	032	059190	DINAS KELAUTAN DAN PERIKANAN PROVINSI JAWA TIMUR	Nilai	100.00	16.67	50.00	0.00	0.00	0.00	47.50	34.38	70%	0.00	49.11
					Bobot	10	15	20	0	0	0	25				
					Nilai Akhir	10.00	2.50	10.00	0.00	0.00	0.00	11.88				
					Nilai Aspek	58.34		0.00				47.50				
327	043	032	149124	DINAS KELAUTAN DAN PERIKANAN PROVINSI KALIMANTAN TENGAH	Nilai	100.00	16.67	50.00	0.00	0.00	0.00	44.00	33.50	70%	0.00	47.86
					Bobot	10	15	20	0	0	0	25				
					Nilai Akhir	10.00	2.50	10.00	0.00	0.00	0.00	11.00				
					Nilai Aspek	58.34		0.00				44.00				
328	016	032	690995	DINAS KELAUTAN DAN PERIKANAN PROVINSI BENGKULU	Nilai	100.00	0.00	50.00	0.00	0.00	0.00	47.50	31.88	70%	0.00	45.54
					Bobot	10	15	20	0	0	0	25				
					Nilai Akhir	10.00	0.00	10.00	0.00	0.00	0.00	11.88				
					Nilai Aspek	100.00		0.00				47.50				





KEMENTERIAN KEUANGAN REPUBLIK INDONESIA

KEMENTERIAN KELAUTAN DAN PERIKANAN

329	049	032	179114	DINAS KELAUTAN DAN PERIKANAN PROPINSI SULAWESI UTARA	Nilai	100.00	0.00	50.00	0.00	0.00	0.00	44.00	31.00	70%	0.00	44.29
					Bobot	10	15	20	0	0	0	25				
					Nilai Akhir	10.00	0.00	10.00	0.00	0.00	0.00	11.00				
					Nilai Aspek	100.00		0.00				44.00				
330	020	032	299396	DINAS KELAUTAN DAN PERIKANAN PROVINSI BANTEN	Nilai	100.00	0.00	50.00	0.00	0.00	0.00	41.67	30.42	70%	0.00	43.45
					Bobot	10	15	20	0	0	0	25				
					Nilai Akhir	10.00	0.00	10.00	0.00	0.00	0.00	10.42				
					Nilai Aspek	100.00		0.00				41.67				
331	001	032	691051	DINAS KELAUTAN DAN PERIKANAN PROVINSI NANGGROE ACEH DARUSSALAM	Nilai	100.00	7.40	51.94	0.00	0.00	0.00	35.00	30.25	70%	0.00	43.21
					Bobot	10	15	20	0	0	0	25				
					Nilai Akhir	10.00	1.11	10.39	0.00	0.00	0.00	8.75				
					Nilai Aspek	53.70		0.00				35.00				
332	009	032	691076	DINAS KELAUTAN DAN PERIKANAN KEPULAUAN RIAU	Nilai	100.00	0.00	50.00	0.00	0.00	0.00	40.82	30.21	70%	0.00	43.15
					Bobot	10	15	20	0	0	0	25				
					Nilai Akhir	10.00	0.00	10.00	0.00	0.00	0.00	10.21				
					Nilai Aspek	100.00		0.00				40.82				
333	060	032	209118	DINAS PERIKANAN DAN KELAUTAN PROVINSI SULAWESI TENGGARA	Nilai	100.00	0.00	50.00	0.00	0.00	0.00	35.45	28.86	70%	0.00	41.23
					Bobot	10	15	20	0	0	0	25				
					Nilai Akhir	10.00	0.00	10.00	0.00	0.00	0.00	8.86				
					Nilai Aspek	100.00		0.00				35.45				
334	015	032	691074	DINAS KELAUTAN DAN PERIKANAN KEPULAUAN BANGKA BELITUNG	Nilai	100.00	0.00	50.00	0.00	0.00	0.00	33.00	28.25	70%	0.00	40.36
					Bobot	10	15	20	0	0	0	25				
					Nilai Akhir	10.00	0.00	10.00	0.00	0.00	0.00	8.25				
					Nilai Aspek	100.00		0.00				33.00				



KEMENTERIAN KEUANGAN REPUBLIK INDONESIA

KEMENTERIAN KELAUTAN DAN PERIKANAN

335	175	032	690925	DINAS KETAHANAN PANGAN, KELAUTAN DAN PERTANIAN PROVINSI DKI JAKARTA	Nilai	100.00	0.00	50.00	0.00	0.00	0.00	30.14	27.54	70%	0.00	39.34
					Bobot	10	15	20	0	0	0	25				
					Nilai Akhir	10.00	0.00	10.00	0.00	0.00	0.00	7.54				
					Nilai Aspek	100.00		0.00				30.14				
336	136	032	691064	DINAS KELAUTAN DAN PERIKANAN PROVINSI SULAWESI SELATAN	Nilai	100.00	0.00	50.00	0.00	0.00	0.00	30.00	27.50	70%	0.00	39.29
					Bobot	10	15	20	0	0	0	25				
					Nilai Akhir	10.00	0.00	10.00	0.00	0.00	0.00	7.50				
					Nilai Aspek	100.00		0.00				30.00				
337	051	032	189144	DINAS PERIKANAN DAN KELAUTAN PROPINSI SULAWESI TENGAH	Nilai	100.00	0.00	50.00	0.00	0.00	0.00	30.00	27.50	70%	0.00	39.29
					Bobot	10	15	20	0	0	0	25				
					Nilai Akhir	10.00	0.00	10.00	0.00	0.00	0.00	7.50				
					Nilai Aspek	100.00		0.00				30.00				
338	016	032	269121	DINAS KELAUTAN DAN PERIKANAN PROVINSI BENGKULU	Nilai	100.00	0.00	50.00	0.00	0.00	0.00	30.00	27.50	70%	0.00	39.29
					Bobot	10	15	20	0	0	0	25				
					Nilai Akhir	10.00	0.00	10.00	0.00	0.00	0.00	7.50				
					Nilai Aspek	100.00		0.00				30.00				
339	010	032	690932	DINAS KELAUTAN DAN PERIKANAN PROVINSI SUMATERA BARAT	Nilai	100.00	0.00	50.00	0.00	0.00	0.00	30.00	27.50	70%	0.00	39.29
					Bobot	10	15	20	0	0	0	25				
					Nilai Akhir	10.00	0.00	10.00	0.00	0.00	0.00	7.50				
					Nilai Aspek	100.00		0.00				30.00				
340	043	032	690938	DINAS KELAUTAN DAN PERIKANAN PROVINSI KALIMANTAN TENGAH	Nilai	100.00	0.00	50.00	0.00	0.00	0.00	30.00	27.50	70%	0.00	39.29
					Bobot	10	15	20	0	0	0	25				
					Nilai Akhir	10.00	0.00	10.00	0.00	0.00	0.00	7.50				
					Nilai Aspek	100.00		0.00				30.00				



KEMENTERIAN KEUANGAN REPUBLIK INDONESIA

KEMENTERIAN KELAUTAN DAN PERIKANAN

341	046	032	690940	DINAS KELAUTAN DAN PERIKANAN PROVINSI KALIMANTAN TIMUR	Nilai	100.00	0.00	50.00	0.00	0.00	0.00	30.00	27.50	70%	0.00	39.29
					Bobot	10	15	20	0	0	0	25				
					Nilai Akhir	10.00	0.00	10.00	0.00	0.00	0.00	7.50				
					Nilai Aspek	100.00		0.00				30.00				
342	136	032	690943	DINAS KELAUTAN DAN PERIKANAN PROVINSI SULAWESI SELATAN	Nilai	100.00	0.00	50.00	0.00	0.00	0.00	30.00	27.50	70%	0.00	39.29
					Bobot	10	15	20	0	0	0	25				
					Nilai Akhir	10.00	0.00	10.00	0.00	0.00	0.00	7.50				
					Nilai Aspek	100.00		0.00				30.00				
343	060	032	690944	DINAS KELAUTAN DAN PERIKANAN PROVINSI SULAWESI TENGGARA	Nilai	100.00	0.00	50.00	0.00	0.00	0.00	30.00	27.50	70%	0.00	39.29
					Bobot	10	15	20	0	0	0	25				
					Nilai Akhir	10.00	0.00	10.00	0.00	0.00	0.00	7.50				
					Nilai Aspek	100.00		0.00				30.00				
344	016	032	690950	DINAS KELAUTAN DAN PERIKANAN PROVINSI BENGKULU	Nilai	100.00	0.00	50.00	0.00	0.00	0.00	30.00	27.50	70%	0.00	39.29
					Bobot	10	15	20	0	0	0	25				
					Nilai Akhir	10.00	0.00	10.00	0.00	0.00	0.00	7.50				
					Nilai Aspek	100.00		0.00				30.00				
345	010	032	690977	DINAS KELAUTAN DAN PERIKANAN PROVINSI SUMATERA BARAT	Nilai	100.00	0.00	50.00	0.00	0.00	0.00	30.00	27.50	70%	0.00	39.29
					Bobot	10	15	20	0	0	0	25				
					Nilai Akhir	10.00	0.00	10.00	0.00	0.00	0.00	7.50				
					Nilai Aspek	100.00		0.00				30.00				
346	185	032	691003	DINAS KELAUTAN DAN PERIKANAN PROVINSI KALIMANTAN UTARA	Nilai	100.00	0.00	50.00	0.00	0.00	0.00	30.00	27.50	70%	0.00	39.29
					Bobot	10	15	20	0	0	0	25				
					Nilai Akhir	10.00	0.00	10.00	0.00	0.00	0.00	7.50				
					Nilai Aspek	100.00		0.00				30.00				



KEMENTERIAN KEUANGAN REPUBLIK INDONESIA

KEMENTERIAN KELAUTAN DAN PERIKANAN

347	010	032	691053	DINAS KELAUTAN DAN PERIKANAN PROVINSI SUMATERA BARAT	Nilai	100.00	0.00	50.00	0.00	0.00	0.00	30.00	27.50	70%	0.00	39.29
					Bobot	10	15	20	0	0	0	25				
					Nilai Akhir	10.00	0.00	10.00	0.00	0.00	0.00	7.50				
					Nilai Aspek	100.00		0.00				30.00				
348	017	032	691057	DINAS KELAUTAN DAN PERIKANAN PROVINSI LAMPUNG	Nilai	100.00	0.00	50.00	0.00	0.00	0.00	30.00	27.50	70%	0.00	39.29
					Bobot	10	15	20	0	0	0	25				
					Nilai Akhir	10.00	0.00	10.00	0.00	0.00	0.00	7.50				
					Nilai Aspek	100.00		0.00				30.00				
349	042	032	691058	DINAS KELAUTAN DAN PERIKANAN PROVINSI KALIMANTAN BARAT	Nilai	100.00	0.00	50.00	0.00	0.00	0.00	30.00	27.50	70%	0.00	39.29
					Bobot	10	15	20	0	0	0	25				
					Nilai Akhir	10.00	0.00	10.00	0.00	0.00	0.00	7.50				
					Nilai Aspek	100.00		0.00				30.00				
350	043	032	691059	DINAS KELAUTAN DAN PERIKANAN PROVINSI KALIMANTAN TENGAH	Nilai	100.00	0.00	50.00	0.00	0.00	0.00	30.00	27.50	70%	0.00	39.29
					Bobot	10	15	20	0	0	0	25				
					Nilai Akhir	10.00	0.00	10.00	0.00	0.00	0.00	7.50				
					Nilai Aspek	100.00		0.00				30.00				
351	049	032	691062	DINAS KELAUTAN DAN PERIKANAN PROVINSI SULAWESI UTARA	Nilai	100.00	0.00	50.00	0.00	0.00	0.00	30.00	27.50	70%	0.00	39.29
					Bobot	10	15	20	0	0	0	25				
					Nilai Akhir	10.00	0.00	10.00	0.00	0.00	0.00	7.50				
					Nilai Aspek	100.00		0.00				30.00				
352	175	032	019063	DINAS KELAUTAN DAN PERTANIAN PROVINSI DKI JAKARTA	Nilai	100.00	0.00	50.00	0.00	0.00	0.00	30.00	27.50	70%	0.00	39.29
					Bobot	10	15	20	0	0	0	25				
					Nilai Akhir	10.00	0.00	10.00	0.00	0.00	0.00	7.50				
					Nilai Aspek	100.00		0.00				30.00				



KEMENTERIAN KEUANGAN REPUBLIK INDONESIA

KEMENTERIAN KELAUTAN DAN PERIKANAN

353	010	032	089144	DINAS KELAUTAN DAN PERIKANAN PROVINSI SUMATERA BARAT	Nilai	100.00	0.00	50.00	0.00	0.00	0.00	30.00	27.50	70%	0.00	39.29
					Bobot	10	15	20	0	0	0	25				
					Nilai Akhir	10.00	0.00	10.00	0.00	0.00	0.00	7.50				
					Nilai Aspek	100.00		0.00				30.00				
354	095	032	691009	DINAS KELAUTAN DAN PERIKANAN PROVINSI JAWA BARAT	Nilai	100.00	33.33	50.00	0.00	0.00	0.00	0.00	25.00	70%	0.00	35.71
					Bobot	10	15	20	0	0	0	25				
					Nilai Akhir	10.00	5.00	10.00	0.00	0.00	0.00	0.00				
					Nilai Aspek	66.67		0.00				0.00				
355	010	032	089143	DINAS KELAUTAN DAN PERIKANAN PROVINSI SUMATERA BARAT	Nilai	100.00	16.67	50.00	0.00	0.00	0.00	0.00	22.50	70%	0.00	32.14
					Bobot	10	15	20	0	0	0	25				
					Nilai Akhir	10.00	2.50	10.00	0.00	0.00	0.00	0.00				
					Nilai Aspek	58.34		0.00				0.00				
356	095	032	029173	Dinas Kelautan dan Perikanan Provinsi Jawa Barat	Nilai	100.00	0.00	50.00	0.00	0.00	0.00	0.00	20.00	70%	0.00	28.57
					Bobot	10	15	20	0	0	0	25				
					Nilai Akhir	10.00	0.00	10.00	0.00	0.00	0.00	0.00				
					Nilai Aspek	100.00		0.00				0.00				
357	046	032	691061	DINAS KELAUTAN DAN PERIKANAN PROVINSI KALIMANTAN TIMUR	Nilai	100.00	0.00	50.00	0.00	0.00	0.00	0.00	20.00	70%	0.00	28.57
					Bobot	10	15	20	0	0	0	25				
					Nilai Akhir	10.00	0.00	10.00	0.00	0.00	0.00	0.00				
					Nilai Aspek	100.00		0.00				0.00				
358	042	032	139139	DINAS KELAUTAN DAN PERIKANAN PROVINSI KALIMANTAN BARAT	Nilai	100.00	0.00	50.00	0.00	0.00	0.00	0.00	20.00	70%	0.00	28.57
					Bobot	10	15	20	0	0	0	25				
					Nilai Akhir	10.00	0.00	10.00	0.00	0.00	0.00	0.00				
					Nilai Aspek	100.00		0.00				0.00				



KEMENTERIAN KEUANGAN REPUBLIK INDONESIA

KEMENTERIAN KELAUTAN DAN PERIKANAN

359	043	032	149125	DINAS KELAUTAN DAN PERIKANAN PROVINSI KALIMANTAN TENGAH	Nilai	100.00	0.00	50.00	0.00	0.00	0.00	0.00	20.00	70%	0.00	28.57
					Bobot	10	15	20	0	0	0	25				
					Nilai Akhir	10.00	0.00	10.00	0.00	0.00	0.00	0.00				
					Nilai Aspek	100.00		0.00				0.00				
360	046	032	169125	DINAS PERIKANAN DAN KELAUTAN PROVINSI KALIMANTAN TIMUR	Nilai	100.00	0.00	50.00	0.00	0.00	0.00	0.00	20.00	70%	0.00	28.57
					Bobot	10	15	20	0	0	0	25				
					Nilai Akhir	10.00	0.00	10.00	0.00	0.00	0.00	0.00				
					Nilai Aspek	100.00		0.00				0.00				
361	063	032	259108	DINAS KELAUTAN DAN PERIKANAN DAERAH PROVINSI PAPUA	Nilai	100.00	0.00	50.00	0.00	0.00	0.00	0.00	20.00	70%	0.00	28.57
					Bobot	10	15	20	0	0	0	25				
					Nilai Akhir	10.00	0.00	10.00	0.00	0.00	0.00	0.00				
					Nilai Aspek	100.00		0.00				0.00				
362	050	032	319099	DINAS KELAUTAN DAN PERIKANAN PROVINSI GORONTALO	Nilai	100.00	0.00	50.00	0.00	0.00	0.00	0.00	20.00	70%	0.00	28.57
					Bobot	10	15	20	0	0	0	25				
					Nilai Akhir	10.00	0.00	10.00	0.00	0.00	0.00	0.00				
					Nilai Aspek	100.00		0.00				0.00				
363	065	032	339097	DINAS KELAUTAN DAN PERIKANAN PROVINSI PAPUA BARAT	Nilai	100.00	0.00	50.00	0.00	0.00	0.00	0.00	20.00	70%	0.00	28.57
					Bobot	10	15	20	0	0	0	25				
					Nilai Akhir	10.00	0.00	10.00	0.00	0.00	0.00	0.00				
					Nilai Aspek	100.00		0.00				0.00				
364	048	032	418192	DINAS KELAUTAN DAN PERIKANAN PROVINSI KALIMANTAN UTARA	Nilai	100.00	0.00	50.00	0.00	0.00	0.00	0.00	20.00	70%	0.00	28.57
					Bobot	10	15	20	0	0	0	25				
					Nilai Akhir	10.00	0.00	10.00	0.00	0.00	0.00	0.00				
					Nilai Aspek	100.00		0.00				0.00				



KEMENTERIAN KEUANGAN REPUBLIK INDONESIA

KEMENTERIAN KELAUTAN DAN PERIKANAN

365	135	032	690929	DINAS KELAUTAN DAN PERIKANAN PROVINSI JAWA TIMUR	Nilai	100.00	0.00	50.00	0.00	0.00	0.00	0.00	20.00	70%	0.00	28.57
					Bobot	10	15	20	0	0	0	25				
					Nilai Akhir	10.00	0.00	10.00	0.00	0.00	0.00	0.00				
					Nilai Aspek	100.00		0.00				0.00				
366	050	032	690954	DINAS KELAUTAN DAN PERIKANAN PROVINSI GORONTALO	Nilai	100.00	0.00	50.00	0.00	0.00	0.00	0.00	20.00	70%	0.00	28.57
					Bobot	10	15	20	0	0	0	25				
					Nilai Akhir	10.00	0.00	10.00	0.00	0.00	0.00	0.00				
					Nilai Aspek	100.00		0.00				0.00				
367	065	032	690956	DINAS KELAUTAN DAN PERIKANAN PROVINSI PAPUA BARAT	Nilai	100.00	0.00	50.00	0.00	0.00	0.00	0.00	20.00	70%	0.00	28.57
					Bobot	10	15	20	0	0	0	25				
					Nilai Akhir	10.00	0.00	10.00	0.00	0.00	0.00	0.00				
					Nilai Aspek	100.00		0.00				0.00				
368	095	032	690971	DINAS KELAUTAN DAN PERIKANAN PROVINSI JAWA BARAT	Nilai	100.00	0.00	50.00	0.00	0.00	0.00	0.00	20.00	70%	0.00	28.57
					Bobot	10	15	20	0	0	0	25				
					Nilai Akhir	10.00	0.00	10.00	0.00	0.00	0.00	0.00				
					Nilai Aspek	100.00		0.00				0.00				
369	135	032	690974	DINAS KELAUTAN DAN PERIKANAN PROVINSI JAWA TIMUR	Nilai	100.00	0.00	50.00	0.00	0.00	0.00	0.00	20.00	70%	0.00	28.57
					Bobot	10	15	20	0	0	0	25				
					Nilai Akhir	10.00	0.00	10.00	0.00	0.00	0.00	0.00				
					Nilai Aspek	100.00		0.00				0.00				
370	043	032	690983	DINAS KELAUTAN DAN PERIKANAN PROVINSI KALIMANTAN TENGAH	Nilai	100.00	0.00	50.00	0.00	0.00	0.00	0.00	20.00	70%	0.00	28.57
					Bobot	10	15	20	0	0	0	25				
					Nilai Akhir	10.00	0.00	10.00	0.00	0.00	0.00	0.00				
					Nilai Aspek	100.00		0.00				0.00				



KEMENTERIAN KEUANGAN REPUBLIK INDONESIA

KEMENTERIAN KELAUTAN DAN PERIKANAN

371	046	032	690985	DINAS KELAUTAN DAN PERIKANAN PROVINSI KALIMANTAN TIMUR	Nilai	100.00	0.00	50.00	0.00	0.00	0.00	0.00	20.00	70%	0.00	28.57
					Bobot	10	15	20	0	0	0	25				
					Nilai Akhir	10.00	0.00	10.00	0.00	0.00	0.00	0.00				
					Nilai Aspek	100.00		0.00				0.00				
372	136	032	690988	DINAS KELAUTAN DAN PERIKANAN PROVINSI SULAWESI SELATAN	Nilai	100.00	0.00	50.00	0.00	0.00	0.00	0.00	20.00	70%	0.00	28.57
					Bobot	10	15	20	0	0	0	25				
					Nilai Akhir	10.00	0.00	10.00	0.00	0.00	0.00	0.00				
					Nilai Aspek	100.00		0.00				0.00				
373	050	032	690999	DINAS KELAUTAN DAN PERIKANAN PROVINSI GORONTALO	Nilai	100.00	0.00	50.00	0.00	0.00	0.00	0.00	20.00	70%	0.00	28.57
					Bobot	10	15	20	0	0	0	25				
					Nilai Akhir	10.00	0.00	10.00	0.00	0.00	0.00	0.00				
					Nilai Aspek	100.00		0.00				0.00				
374	135	032	691012	DINAS KELAUTAN DAN PERIKANAN PROVINSI JAWA TIMUR	Nilai	100.00	0.00	50.00	0.00	0.00	0.00	0.00	20.00	70%	0.00	28.57
					Bobot	10	15	20	0	0	0	25				
					Nilai Akhir	10.00	0.00	10.00	0.00	0.00	0.00	0.00				
					Nilai Aspek	100.00		0.00				0.00				
375	010	032	691015	DINAS KELAUTAN DAN PERIKANAN PROVINSI SUMATERA BARAT	Nilai	100.00	0.00	50.00	0.00	0.00	0.00	0.00	20.00	70%	0.00	28.57
					Bobot	10	15	20	0	0	0	25				
					Nilai Akhir	10.00	0.00	10.00	0.00	0.00	0.00	0.00				
					Nilai Aspek	100.00		0.00				0.00				
376	063	032	691032	DINAS KELAUTAN DAN PERIKANAN DAERAH PROVINSI PAPUA	Nilai	100.00	0.00	50.00	0.00	0.00	0.00	0.00	20.00	70%	0.00	28.57
					Bobot	10	15	20	0	0	0	25				
					Nilai Akhir	10.00	0.00	10.00	0.00	0.00	0.00	0.00				
					Nilai Aspek	100.00		0.00				0.00				





KEMENTERIAN KEUANGAN REPUBLIK INDONESIA

KEMENTERIAN KELAUTAN DAN PERIKANAN

377	065	032	691039	DINAS KELAUTAN DAN PERIKANAN PROVINSI PAPUA BARAT	Nilai	100.00	0.00	50.00	0.00	0.00	0.00	0.00	20.00	70%	0.00	28.57
					Bobot	10	15	20	0	0	0	25				
					Nilai Akhir	10.00	0.00	10.00	0.00	0.00	0.00	0.00				
					Nilai Aspek	100.00		0.00				0.00				
378	066	032	691042	DINAS PERTANIAN, PANGAN, KELAUTAN DAN PERIKANAN PAPUA BARAT DAYA	Nilai	100.00	0.00	50.00	0.00	0.00	0.00	0.00	20.00	70%	0.00	28.57
					Bobot	10	15	20	0	0	0	25				
					Nilai Akhir	10.00	0.00	10.00	0.00	0.00	0.00	0.00				
					Nilai Aspek	100.00		0.00				0.00				
379	113	032	691043	DINAS PERTANIAN, PANGAN DAN PERIKANAN PAPUA PEGUNUNGAN	Nilai	100.00	0.00	50.00	0.00	0.00	0.00	0.00	20.00	70%	0.00	28.57
					Bobot	10	15	20	0	0	0	25				
					Nilai Akhir	10.00	0.00	10.00	0.00	0.00	0.00	0.00				
					Nilai Aspek	100.00		0.00				0.00				
380	085	032	691044	DINAS PANGAN, PERTANIAN, KELAUTAN DAN PERIKANAN PROVINSI PAPUA TENGAH	Nilai	100.00	0.00	50.00	0.00	0.00	0.00	0.00	20.00	70%	0.00	28.57
					Bobot	10	15	20	0	0	0	25				
					Nilai Akhir	10.00	0.00	10.00	0.00	0.00	0.00	0.00				
					Nilai Aspek	100.00		0.00				0.00				
381	135	032	691050	DINAS KELAUTAN DAN PERIKANAN PROVINSI JAWA TIMUR	Nilai	100.00	0.00	50.00	0.00	0.00	0.00	0.00	20.00	70%	0.00	28.57
					Bobot	10	15	20	0	0	0	25				
					Nilai Akhir	10.00	0.00	10.00	0.00	0.00	0.00	0.00				
					Nilai Aspek	100.00		0.00				0.00				
382	135	032	059191	DINAS KELAUTAN DAN PERIKANAN PROVINSI JAWA TIMUR	Nilai	100.00	0.00	50.00	0.00	0.00	0.00	0.00	20.00	70%	0.00	28.57
					Bobot	10	15	20	0	0	0	25				
					Nilai Akhir	10.00	0.00	10.00	0.00	0.00	0.00	0.00				
					Nilai Aspek	100.00		0.00				0.00				