



LAPORAN KINERJA (LKJ) BBRP2BKP

TRIWULAN I TAHUN 2024

BALAI BESAR RISET PENGOLAHAN PRODUK DAN BIOTEKNOLOGI
KELAUTAN DAN PERIKANAN
BADAN PENYULUHAN DAN PENGEMBANGAN SUMBER DAYA MANUSIA
KELAUTAN DAN PERIKANAN
KEMENTERIAN KELAUTAN DAN PERIKANAN

LAPORAN KINERJA (LKj) BBRP2BKP TRIWULAN I TAHUN 2024



**BALAI BESAR RISET PENGOLAHAN PRODUK DAN BIOTEKNOLOGI
KELAUTAN DAN PERIKANAN**

**BADAN PENYULUHAN DAN PENGEMBANGAN
SUMBER DAYA MANUSIA
KELAUTAN DAN PERIKANAN**

KEMENTERIAN KELAUTAN DAN PERIKANAN

TIM PENYUSUN

Penanggungjawab

Langgeng Nurdiansah

Plt. Kepala Balai Besar Riset
Pengolahan Produk dan Bioteknologi
Kelautan dan Perikanan

Ketua Kelompok Kerja Dukungan Manajemen

Cica Sugiarti

Anggota

Zilfia Nora
Indrihastuti Sulistianingtiyas
Delima Agustina
Muthia Khelfa Pramesti
Faisal Amin

KATA PENGANTAR

Puji syukur kehadirat Allah SWT, karena atas berkat dan rahmat-Nya Laporan Kinerja (LKj) Balai Besar Riset Pengolahan Produk dan Bioteknologi Kelautan dan Perikanan (BBRP2BKP) Triwulan I Tahun 2024 dapat disusun dan diselesaikan tepat waktu.

LKj BBRP2BKP Triwulan I Tahun 2024 ini disusun sebagai bentuk pertanggungjawaban BBRP2BKP dalam melaksanakan tugas pokok dan fungsinya dalam rangka mencapai target-target yang telah ditetapkan dalam Perjanjian Kinerja Tahun 2024. Selain itu juga untuk sarana melakukan evaluasi secara mandiri atas capaian kinerja BBRP2BKP.

LKj ini menguraikan rencana kerja BBRP2BKP beserta analisis capaiannya selama Triwulan I Tahun 2024. Secara umum target kinerja BBRP2BKP yang ditetapkan pada Triwulan I Tahun 2024 belum tercapai semua, hal ini akan menjadi bahan acuan untuk perbaikan capaian kinerja pada triwulan berikutnya.

Ucapan terima kasih dan penghargaan yang sebesar-besarnya disampaikan kepada semua pihak yang telah memberikan saran dan masukannya untuk penyempurnaan laporan ini. Semoga LKj Triwulan I Tahun 2024 ini bermanfaat sebagai umpan balik bagi seluruh pegawai BBRP2BKP dalam meningkatkan kinerja pada triwulan berikutnya sesuai dengan tugas pokok dan fungsinya masing-masing.

Jakarta, 24 April 2024
Plt. Kepala BBRP2BKP



Langgeng Nurdiansah

DAFTAR ISI

TIM PENYUSUN	iii
KATA PENGANTAR.....	1
DAFTAR ISI.....	2
DAFTAR GAMBAR.....	3
DAFTAR TABEL.....	4
RINGKASAN EKSEKUTIF	5
I. PENDAHULUAN	9
1.1 Latar Belakang.....	9
1.2 Tujuan	11
1.3 Tugas dan Fungsi.....	11
1.4 Keragaan SDM.....	13
1.5 Potensi dan Permasalahan	15
1.6 Sistematika Laporan Kinerja.....	16
II. PERENCANAAN KINERJA.....	19
2.1 Rencana Strategis.....	19
2.2 Rencana Kerja Tahunan (RKT).....	22
2.3 Perjanjian Kinerja Tahun 2024	23
2.4 Pengukuran Kinerja Tahun 2024.....	24
III. AKUNTABILITAS KINERJA.....	27
3.1 Prestasi Indikator Kinerja (IK) Triwulan I Tahun 2024	27
3.2 Evaluasi dan Analisis Kinerja.....	28
3.3 Akuntabilitas Keuangan BBRP2BKP Triwulan I Tahun 2024.....	60
3.4 Efisiensi Anggaran dan/atau Alokasi Sumber Daya BBRP2BKP Triwulan I Tahun 2024	62
IV. PENUTUP	68
4.1 Capaian Indikator Kinerja.....	68
4.2 Permasalahan dan Rekomendasi.....	69
LAMPIRAN	71

DAFTAR GAMBAR

GAMBAR 1. STRUKTUR ORGANISASI BALAI BESAR RISET PENGOLAHAN PRODUK DAN BIOTEKNOLOGI KELAUTAN DAN PERIKANAN.....	12
GAMBAR 2. KERAGAAN PEGAWAI BBRP2BKP TRIWULAN I TAHUN 2024	13
GAMBAR 3. DASHBOARD KINERJAKU BBRP2BKP TRIWULAN I TAHUN 2024	28
GAMBAR 4. PEMBAHASAN LANJUTAN TARIF ATAS JENIS PNBP YANG BERSIFAT VOLATIL YANG BERLAKU PADA KKP DAN BPPSDMKP.....	34
GAMBAR 5. PEMERIKSAAN DOKUMEN PERTANGGUNG, BUKTI-BUKTI KUITANSI BBRP2BKP DARI BULAN JANUARI S/D DESEMBER 2023	36
GAMBAR 6. PROGRESS CAPAIAN IP ASN BBRP2BKP TRIWULAN I TAHUN 2024	38
GAMBAR 7. RAPAT KOORDINASI TERKAIT VERIFIKASI DATA DUKUNG CAPAIAN SKP PEGAWAI BBRP2BKP	39
GAMBAR 8. PEMBAHASAN INDIKATOR DAN TARGET KINERJA LEVEL I BPPSDMKP TAHUN 2024 DAN CASCADING KE LEVEL II, SERTA PEMBAHASAN DOKUMEN KINERJA.....	42
GAMBAR 9. REVIU LAPORAN KINERJA (LKJ) LEVEL 2 DI LINGKUNGAN BPPSDM TAHUN 2023	42
GAMBAR 10. FINALISASI LAPORAN KINERJA BBRP2BKP TAHUN 2023 HASIL REVIU	43
GAMBAR 11. RAPAT DALAM RANGKA PENGUATAN AREA PENGUKURAN DAN PELAPORAN/ REVIU LAPORAN KINERJA LEVEL 3 BPPSDM TAHUN 2023	43
GAMBAR 12. RAPAT KOORDINASI PELAKSANAAN PENGELOLAAN KEUANGAN DAN CAPAIAN KINERJA BBRPPBKP TAHUN ANGGARAN 2024.....	44
GAMBAR 13. EVALUASI RENCANA AKSI DAN MONITORING DAN EVALUASI KEGIATAN PRIORITAS BRSDM TRIWULAN I TA 2024	44
GAMBAR 14. PENGUKURAN KINERJA TRIWULAN I TAHUN 2024	46
GAMBAR 15. POSTINGAN KONTEN BERITA HASIL KEGIATAN SELAMA TRIWULAN I TAHUN 2024 PADA PORTAL COLLABORATION OFFICE	49
GAMBAR 16. PROGRESS INDIKATOR PELAKSANAAN ANGGARAN BBRP2BKP TRIWULAN I TAHUN 2024	53
GAMBAR 17. LAPORAN BULANAN BBRP2BKP TAHUN 2024	58
GAMBAR 18. FINALISASI LAPORAN BULANAN BBRP2BKP	59
GAMBAR 19. KOORDINASI, SERTA MONITORING DAN EVALUASI KEGIATAN BBRP2BKP ...	59
GAMBAR 20. DASHBOARD KINERJAKU BBRP2KP TRIWULAN I TAHUN 2024	68

DAFTAR TABEL

TABEL 1. JUMLAH PEGAWAI ASN (PNS & PPPK) BERDASARKAN JABATAN FUNGSIONAL TERTENTU DAN FUNGSIONAL UMUM.....	14
TABEL 2. PERKEMBANGAN ANGGARAN BBRP2BKP TAHUN 2024	22
TABEL 3. PERJANJIAN KINERJA BBRP2BKP TAHUN 2024	23
TABEL 4. CAPAIAN INDIKATOR KINERJA (IK) TRIWULAN I TAHUN 2024.....	29
TABEL 5. CAPAIAN IK 6	47
TABEL 6. CAPAIAN IK 7	50
TABEL 7. CAPAIAN IK 10	57
TABEL 8. REALISASI ANGGARAN BBRP2BKP TRIWULAN I TAHUN 2024	60
TABEL 9. REALISASI ANGGARAN PER-INDIKATOR KINERJA BBRP2BKP	61
TABEL 10. PERHITUNGAN EFISIENSI ANGGARAN BBRP2BKP TRIWULAN I TAHUN 2024	64

RINGKASAN EKSEKUTIF

Laporan Kinerja (LKj) ini merupakan gambaran capaian kinerja BBRP2BKP Triwulan I Tahun 2024 sesuai dengan tugas dan fungsinya berdasarkan Peraturan Menteri Kelautan dan Perikanan Nomor 71/PERMEN-KP/2020 tentang Organisasi dan Tata Kerja Balai Besar Riset Pengolahan Produk dan Bioteknologi Kelautan dan Perikanan.

Pada tahun 2024, BBRP2BKP memiliki tanggung jawab untuk mewujudkan 1 Sasaran Kegiatan dan 10 Indikator Kinerja (IK). Pengukuran capaian kinerja BBRP2BKP Tahun 2024 dilakukan dengan cara membandingkan antara target dan capaian kinerja. Pencatatan dan pengukuran kinerja dilakukan dalam aplikasi manajemen kinerja berbasis website, yaitu pada <http://kinerjaku.kkp.go.id>.

Dari hasil pengukuran kinerja tersebut, diperoleh Nilai Kinerja Organisasi (NKO) Triwulan I Tahun 2024 sebesar **73,33 (CUKUP)** sebagaimana dashboard Kinerjaku berikut:



Dashboard Kinerjaku Level 2 BBRP2BKP

Pada Triwulan I Tahun 2024, dari 10 Indikator Kinerja (IK) yang ditetapkan dalam Perjanjian Kinerja (PK), hanya 3 IK yang memiliki capaian. Adapun rincian target dan capaian kinerja IK tersebut pada Triwulan I Tahun 2024 adalah sebagai berikut:

1. IK 6 "Persentase Unit Kerja BBRP2BKP yang Menerapkan Manajemen Pengetahuan yang Terstandar (%)", dengan target 94% dan capaian sebesar 133,33% dengan persentase capaian sebesar 120%.
2. IK 7 "Persentase Rekomendasi hasil pengawasan yang dimanfaatkan untuk perbaikan kinerja BBRP2BKP (%)", dengan target 82% dan capaian sebesar 0% dengan persentase capaian sebesar 0%.
3. IK 10 "Persentase Layanan Dukungan Manajemen Internal BBRP2BKP (%)", dengan target 25% dan capaian sebesar 25% dengan persentase capaian sebesar 100%.

Matriks capaian Indikator Kinerja BBRP2BKP pada Triwulan I Tahun 2024 adalah sebagai berikut:

No	Sasaran Kegiatan	Indikator Kinerja		Target/Capaian				Ket
				Target 2024	Target Triwulan I 2024	Capaian Triwulan I 2024	%	
1	Terpenuhinya Layanan Dukungan Manajemen Eselon I dan Satker	1	Nilai PNBK BBRP2BKP (Rupiah juta)	15	-	-	-	
		2	Batas tertinggi nilai temuan Laporan Hasil Pemeriksaan BPK atas LK BBRP2BKP (%)	≤ 0,5	-	-	-	
		3	Indeks Profesionalitas ASN BBRP2BKP (Indeks)	79	-	-	-	
		4	Penilaian Mandiri SAKIP BBRP2BKP (Nilai)	81	-	-	-	
		5	Nilai Rekonsiliasi Kinerja BBRP2BKP (Nilai)	94	-	-	-	
		6	Persentase Unit Kerja BBRP2BKP yang Menerapkan Manajemen	94	94	133,33	120	

No	Sasaran Kegiatan	Indikator Kinerja	Target/Capaian				Ket
			Target 2024	Target Triwulan I 2024	Capaian Triwulan I 2024	%	
		Pengetahuan yang Terstandar (%)					
		7 Persentase Rekomendasi hasil pengawasan yang dimanfaatkan untuk perbaikan kinerja BBRP2BKP (%)	82	82	0	0	
		8 Indikator Kinerja Pelaksanaan Anggaran BBRP2BKP (Nilai)	93,76	-	-	-	
		9 Nilai Kinerja Anggaran BBRP2BKP (Nilai)	82	-	-	-	
		10 Persentase Layanan Dukungan Manajemen Internal BBRP2BKP (%)	100	25	25	100	

Warna	Keterangan
	Istimewa (nilai 110 - 120)
	Baik (nilai 90 - <110)
	Cukup (nilai 70 - < 90)
	Kurang (nilai 50 - < 70)
	Sangat Kurang (nilai <50)
	Belum ada penilaian

Secara umum capaian kinerja BBRP2BKP pada Triwulan I Tahun 2024 memiliki kategori **“Cukup”**. Upaya yang direkomendasikan untuk pencapaian kinerja BBRP2BKP pada triwulan berikutnya yaitu mengadakan pertemuan untuk memverifikasi dan memvalidasi hasil pengukuran capaian kinerja beserta data dukung masing-masing Indikator Kinerja, guna

memastikan bahwa capaian Indikator Kinerja dapat direalisasikan sesuai target yang telah ditetapkan, khususnya untuk IK 7: Persentase Rekomendasi hasil pengawasan yang dimanfaatkan untuk perbaikan kinerja BBRP2BKP (%), berupa percepatan penyelesaian tindak lanjut temuan di BBRP2BKP.

Alokasi anggaran BBRP2BKP pada tahun 2024 sebesar Rp19.350.000.000, yang terdiri dari Belanja Pegawai sebesar Rp8.150.000.000, serta Belanja Barang sebesar Rp11.200.000.000. Realisasi anggaran BBRP2BKP sampai akhir Triwulan I Tahun 2024 yaitu sebesar Rp3.976.123.600 (20,55%). Anggaran ini digunakan untuk melaksanakan kegiatan layanan dukungan manajemen internal (layanan hubungan masyarakat, layanan umum, layanan data dan informasi, layanan perkantoran, layanan manajemen SDM, layanan perencanaan dan penganggaran serta layanan pemantauan dan evaluasi).

I. PENDAHULUAN

1.1 Latar Belakang

Salah satu tuntutan publik saat ini adalah adanya transparansi dan akuntabilitas pengelolaan keuangan sekaligus kinerja negara. Muara tuntutan ini pada intinya adalah terselenggaranya tata kelola pemerintahan yang baik (*good governance*) sehingga penyelenggaraan pemerintahan dan pembangunan dapat berlangsung secara bersih, dan memberikan dampak serta manfaat dari hasil yang diperoleh.

Laporan Kinerja (LKj) Balai Besar Riset Pengolahan Produk dan Bioteknologi Kelautan dan Perikanan (BBRP2BKP) Triwulan I Tahun 2024 merupakan wujud akuntabilitas kinerja BBRP2BKP atas pelaksanaan program/ kegiatan dan anggaran yang menguraikan dan memuat capaian kinerja berdasarkan indikator-indikator kinerja yang telah ditetapkan.

Acuan dalam penyusunan LKj BBRP2BKP Triwulan I Tahun 2024 antara lain, yaitu:

- a. Peraturan Presiden Nomor 29 Tahun 2014 tentang Sistem Akuntabilitas Kinerja Instansi Pemerintah;
- b. Peraturan Presiden Nomor 38 Tahun 2023 tentang Kementerian Kelautan dan Perikanan;
- c. Peraturan Pemerintah Nomor 8 tahun 2006 tentang Pelaporan Keuangan dan Kinerja Instansi Pemerintah;
- d. Peraturan Menteri Pendayagunaan Aparatur Negara dan Reformasi Birokrasi Nomor 09 Tahun 2007 tentang Pedoman

Umum Penetapan Indikator Kinerja Utama di Lingkungan Instansi Pemerintah;

- e. Peraturan Menteri Pendayagunaan Aparatur Negara dan Reformasi Birokrasi Nomor 53 Tahun 2014 tentang Petunjuk Teknis Perjanjian Kinerja, Pelaporan Kinerja dan Tata Cara Reviu atas Laporan Kinerja Instansi Pemerintah;
- f. Peraturan Menteri Pendayagunaan Aparatur Negara dan Reformasi Birokrasi Nomor 12 Tahun 2015 tentang Pedoman Evaluasi atas Implementasi Sistem Akuntabilitas Kinerja Instansi Pemerintah;
- g. Peraturan Menteri Kelautan dan Perikanan Nomor 71/PERMEN-KP/2020 tentang Organisasi dan Tata Kerja Balai Besar Riset Pengolahan Produk dan Bioteknologi Kelautan dan Perikanan;
- h. Peraturan Menteri Kelautan dan Perikanan Nomor 35 Tahun 2023 tentang Pengelolaan Kinerja Organisasi di Lingkungan Kementerian Kelautan dan Perikanan.

Berdasarkan acuan tersebut, BBRP2BKP berkewajiban untuk mempertanggungjawabkan tugas dan fungsinya berdasarkan perencanaan strategis yang telah ditetapkan.

Sebagai salah satu Unit Kerja di lingkup Badan Penyuluhan dan Pengembangan Sumber Daya Manusia Kelautan dan Perikanan (BPPSDMKP), Kementerian Kelautan dan Perikanan, BBRP2BKP pada tahun 2024 telah menetapkan perencanaan kinerja, melakukan monitoring dan evaluasi, melakukan pengukuran capaian kinerja Triwulan I, serta menyusun LKj BBRP2BKP Triwulan I Tahun 2024 sebagai wujud akuntabilitas dari pelaksanaan tugas dan fungsi yang diemban.

1.2 Tujuan

Tujuan dari penyusunan LKj BBRP2BKP Triwulan I Tahun 2024 adalah:

- a. Memberikan informasi kinerja yang terukur kepada pemberi mandat atas kinerja BBRP2BKP yang telah dan seharusnya dicapai pada Triwulan I Tahun 2024;
- b. Sebagai upaya perbaikan berkesinambungan bagi BBRP2BKP untuk meningkatkan kinerjanya pada Triwulan berikutnya.

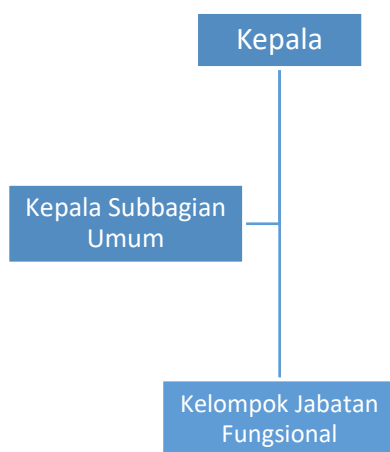
1.3 Tugas dan Fungsi

BBRP2BKP mempunyai tugas melaksanakan riset pengolahan produk dan bioteknologi kelautan dan perikanan. Dalam melaksanakan tugas tersebut, BBRP2BKP menyelenggarakan fungsi:

- a. Penyusunan pemantauan, dan evaluasi rencana, program, dan anggaran, serta pelaporan dibidang riset pengolahan produk dan bioteknologi kelautan dan perikanan;
- b. Pelaksanaan riset pengolahan produk dan bioteknologi kelautan dan perikanan dibidang keamanan pangan, pemanfaatan sumber daya kelautan dan perikanan berbasis bioteknologi, peningkatan kualitas dan nilai tambah, serta sistem, model, dan kebijakan teknis industri pengolahan perikanan;
- c. Pengembangan teknologi pengolahan produk dan

- bioteknologi kelautan dan perikanan;
- d. Pelayanan teknis, jasa, informasi, komunikasi, dan kerja sama riset;
- e. Pengelolaan prasarana dan sarana; dan
- f. Pelaksanaan urusan ketatausahaan.

Susunan organisasi BBRP2BKP terdiri atas Kepala, Subbagian Umum, dan Jabatan Fungsional. Struktur organisasi disajikan pada Gambar 1.



Gambar 1. Struktur Organisasi Balai Besar Riset Pengolahan Produk dan Bioteknologi Kelautan dan Perikanan

Tugas dari masing-masing Subbagian serta Jabatan Fungsional adalah sebagai berikut:

1. Subbagian Umum

Subbagian Umum mempunyai tugas melakukan penyusunan, pemantauan, dan evaluasi rencana, program, dan anggaran, pelaporan, urusan keuangan, hubungan masyarakat, organisasi dan tata laksana, persuratan, kearsipan, rumah tangga,

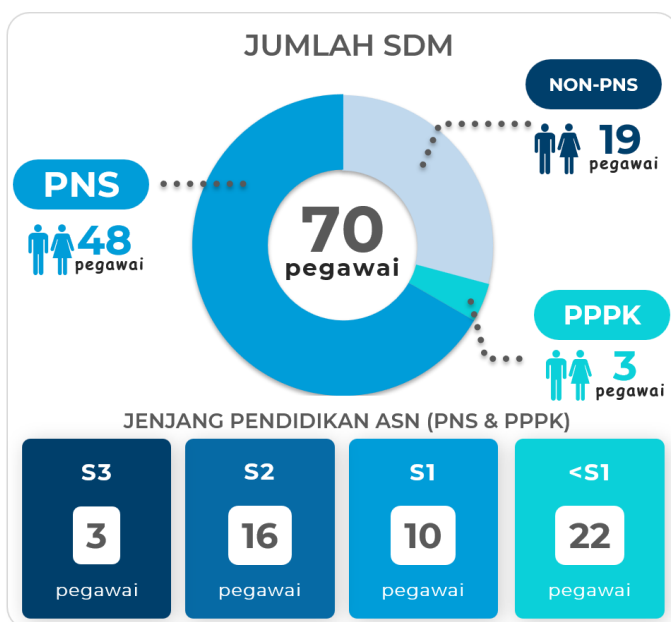
pengelolaan barang milik negara dan perlengkapan, serta pengelolaan prasarana dan sarana riset.

2. Kelompok Jabatan Fungsional

Kelompok jabatan fungsional mempunyai tugas memberikan pelayanan fungsional dalam pelaksanaan tugas dan fungsi Balai Besar Riset Pengolahan Produk dan Bioteknologi Kelautan dan Perikanan sesuai dengan bidang keahlian dan keterampilan.

1.4 Keragaan SDM

Dukungan sumber daya manusia pada program/kegiatan Balai Besar Riset Pengolahan Produk dan Bioteknologi Kelautan dan Perikanan berdasarkan status kepegawaian disajikan pada Gambar 2.



Gambar 2. Keragaan pegawai BBRP2BKP Triwulan I Tahun 2024

Jumlah pegawai BBRP2BKP sampai dengan Triwulan I Tahun 2024 yaitu sebanyak 70 pegawai terdiri dari 48 pegawai (69%) berstatus PNS, 3 pegawai (4%) berstatus PPPK, serta 19 pegawai (27%) berstatus Non PNS.

Jenjang pendidikan pegawai yang berstatus ASN yaitu S3 sebanyak 3 orang (5%), S2 sebanyak 16 orang (31%), S1 sebanyak 10 orang (19%), serta berpendidikan <S1 sebanyak 22 orang (45%). Pegawai ASN BBRP2BKP memangku Jabatan Fungsional Tertentu/JFT (59%) dan Jabatan Fungsional Umum/ JFU (41%). Sebagian besar JFT BBRP2BKP memangku jabatan Instruktur (46%).

Tabel 1. Jumlah pegawai ASN (PNS & PPPK) berdasarkan jabatan fungsional tertentu dan fungsional umum

No	Jabatan	Jumlah
1	Instruktur Madya	3
2	Instruktur Muda	9
3	Instruktur Pertama	2
4	Pustakawan Ahli Muda	1
5	Arsiparis Ahli Pertama	1
6	Pranata Humas Ahli Madya	1
7	Perencana Ahli Madya	1
8	Perencana Ahli Muda	1
9	Analisis Pengelolaan Keuangan APBN Ahli Madya	1
10	Analisis Pengelolaan Keuangan APBN Ahli Muda	1
11	Pranata Keuangan APBN Penyelia	1
12	Pranata Keuangan APBN Mahir	1
13	Pranata Keuangan APBN Terampil	2
14	Analisis Kepegawaian Muda/Ahli Muda	1
15	Pranata Komputer Pertama	1
16	Pranata Komputer Terampil	1
17	Pranata SDM Aparatur Terampil	1
18	Jabatan Fungsional Umum	21
Total		51

Salah satu Indikator Kinerja (IK) terkait dengan SDM adalah IP ASN. Capaian IKU IP ASN BBRP2BKP sampai dengan akhir Triwulan I Tahun 2024 yaitu sebesar 72,15 yang dapat diakses melalui website <http://ropeg.kkp.go.id/>. Nilai ini masih dapat ditingkatkan lagi, dan akan diukur pada Triwulan II Tahun 2024 (periode pengukuran semesteran).

1.5 Potensi dan Permasalahan

Potensi yang dimiliki oleh BBRP2BKP yaitu:

- a. Memiliki pegawai sebanyak 70 orang, yang terdiri dari 48 pegawai (69%) berstatus PNS, 3 pegawai (4%) berstatus PPPK, serta 19 pegawai (27%) berstatus Non PNS. Jenjang pendidikan pegawai yang berstatus ASN yaitu S3 sebanyak 3 orang (5%), S2 sebanyak 16 orang (31%), S1 sebanyak 10 orang (19%), serta berpendidikan <S1 sebanyak 22 orang (45%). Pegawai ASN BBRP2BKP memangku Jabatan Fungsional Tertentu/JFT (59%) dan Jabatan Fungsional Umum/ JFU (41%). Sebagian besar JFT BBRP2BKP memangku jabatan Instruktur (46%).
- b. Tersedianya anggaran yang bersumber dari Rupiah Murni (RM) yang tertuang dalam DIPA BBRP2BKP Tahun 2024 untuk pelaksanaan Program/Kegiatan;
- c. Memiliki prasarana berupa tanah serta gedung/bangunan untuk penyelenggaraan kegiatan manajerial, olah raga serta sarana berupa peralatan dan mesin untuk kegiatan pengujian di Laboratorium;

- d. Terjalinnnya koordinasi, sinergi antara BBRP2BKP dengan mitra terkait (Unit Kerja lingkup KKP, Perguruan Tinggi, Dinas Kab/Kota, dll).

Sedangkan permasalahan yang dihadapi BBRP2BKP pada Triwulan I Tahun 2024 yaitu:

- a. Belum selesainya proses transformasi kelembagaan BBRP2BKP pasca terbitnya Perpres Nomor 78 Tahun 2021 tentang BRIN.
- b. Kinerja yang dihasilkan belum sepenuhnya menghasilkan *outcome*.
- c. Capaian IK 7 "Persentase Rekomendasi hasil pengawasan yang dimanfaatkan untuk perbaikan kinerja BBRP2BKP (%)" masih dibawah target, hal ini dikarenakan belum optimalnya koordinasi dari penanggungjawab IK dengan pihak terkait (Unit Eselon I, Itjen) untuk mengawal Tindak Lanjut Rekomendasi Hasil Pengawasan Itjen sampai dengan terbitnya dokumen Berita Acara Pemantauan Tindak Lanjut Rekomendasi Hasil Pengawasan.

1.6 Sistematika Laporan Kinerja

Laporan kinerja merupakan bentuk akuntabilitas dari pelaksanaan tugas dan fungsi yang dipercayakan kepada setiap instansi pemerintah atas penggunaan anggaran. Hal terpenting yang diperlukan dalam penyusunan laporan kinerja adalah pengukuran kinerja dan evaluasi serta pengungkapan (*disclosure*) secara memadai hasil analisis terhadap pengukuran kinerja.

Laporan kinerja ini bertujuan untuk mengkomunikasikan pencapaian kinerja BBRP2BKP Triwulan I Tahun 2024 , yaitu dengan melakukan pengukuran kinerja dan evaluasi capaian kinerja pada Triwulan I Tahun 2024 terhadap rencana kinerja Triwulan I Tahun 2024 serta membandingkan capaiannya dengan Triwulan I Tahun 2023. Analisis tersebut memungkinkan teridentifikasinya sejumlah celah kinerja sebagai umpan balik perbaikan kinerja di masa datang. Sejalan dengan hal tersebut, sistematika penyajian Laporan Kinerja (LKj) adalah sebagai berikut:

1. Bab I – Pendahuluan

Berisi gambaran umum tentang BBRP2BKP (tugas dan fungsi, struktur organisasi, serta keragaan pegawai) dan penekanan pada aspek strategis organisasi serta permasalahan utama (*strategic issued*) yang sedang di hadapi organisasi

2. Bab II – Perencanaan Kinerja

Berisi uraian singkat tentang Rencana Strategis BBRP2BKP 2020-2024, Rencana Kerja Tahunan, dan Perjanjian Kinerja BBRP2BKP Tahun 2024 serta Pengukuran Kinerja.

3. Bab III – Akuntabilitas Kinerja

A. Capaian Kinerja Organisasi

Berisi analisis capaian kinerja dari indikator-indikator kinerja yang telah ditetapkan, meliputi:

- a. Membandingkan antara target dan realisasi kinerja triwulan berjalan;
- b. Membandingkan antara realisasi kinerja serta capaian kinerja triwulan berjalan dengan triwulan tahun sebelumnya atau triwulan sebelumnya (jika ada);
- c. Membandingkan antara realisasi kinerja sampai dengan triwulan berjalan dengan target tahunan;

- d. Menganalisis penyebab keberhasilan/ kegagalan/ peningkatan/ penurunan kinerja serta alternatif solusi yang telah dilakukan;
- e. Menganalisis program/ kegiatan yang menunjang keberhasilan ataupun kegagalan dalam pencapaian target kinerja.

B. Realisasi Anggaran

Pada bagian ini diuraikan realisasi anggaran yang telah digunakan dan yang telah digunakan untuk mewujudkan kinerja organisasi sesuai dengan dokumen Perjanjian Kinerja.

4. Bab IV – Penutup

Pada bab ini diuraikan simpulan umum atas capaian kinerja organisasi serta langkah dimasa mendatang yang akan dilakukan organisasi untuk meningkatkan kinerjanya.

5. Lampiran

Perjanjian Kinerja, Surat Tugas Tim Teknis Tata Kelola Kinerja tahun berjalan, penghargaan yang diraih atau dokumen pencapaian lainnya.

II. PERENCANAAN KINERJA

2.1 Rencana Strategis

BBRP2BKP berdasarkan Peraturan Menteri Kelautan dan Perikanan Nomor 71/PERMEN-KP/2020 tentang Organisasi dan Tata Kerja Balai Besar Riset Pengolahan Produk dan Bioteknologi Kelautan dan Perikanan mempunyai tugas melaksanakan riset pengolahan produk dan bioteknologi kelautan dan perikanan yang bertanggungjawab pada Badan Riset dan Sumber Daya Manusia Kelautan dan Perikanan (BRSDMKP). Namun pada pertengahan tahun 2023 terjadi perubahan organisasi BRSDMKP menjadi Badan Penyuluhan dan Pengembangan Sumber Daya Manusia Kelautan dan Perikanan (BPPSDMKP) berdasarkan Peraturan Presiden Republik Indonesia Nomor 38 Tahun 2023 tentang Kementerian Kelautan dan Perikanan tanggal 16 Juni 2023.

Perubahan organisasi Eselon I BPPSDMKP diikuti oleh perubahan organisasi Pusat lingkup BPPSDMKP, berdasarkan Peraturan Menteri Kelautan dan Perikanan Republik Indonesia Nomor 5 Tahun 2024 tentang Organisasi dan Tata Kerja Kementerian Kelautan dan Perikanan tanggal 23 Februari 2024. Namun, untuk UPT lingkup BPPSDMKP, termasuk BBRP2BKP masih terus berproses. Walaupun demikian pelaksanaan kegiatan dan anggaran BBRP2BKP tetap mengacu pada Visi dan Misi KKP. Adapun Visi KKP yaitu: Terwujudnya Masyarakat Kelautan dan Perikanan yang Sejahtera dan Sumber Daya Kelautan dan Perikanan yang Berkelanjutan untuk

“Mewujudkan Indonesia Maju yang Berdaulat, Mandiri dan, Berkepribadian, berlandaskan Gotong Royong”.

Sedangkan Misi KKP yaitu:

1. Peningkatan Kualitas Manusia melalui peningkatan Daya Saing SDM KP dan Pengembangan Inovasi dan Riset Kelautan dan Perikanan.
2. Struktur Ekonomi yang Produktif, Mandiri, dan Berdaya Saing, melalui peningkatan Kontribusi Ekonomi Sektor Kelautan dan Perikanan terhadap Perekonomian Nasional.
3. Mencapai Lingkungan Hidup yang Berkelanjutan, melalui Peningkatan Kelestarian Sumber Daya Kelautan dan Perikanan.
4. Pengelolaan Pemerintahan yang Bersih, Efektif, dan Terpercaya, melalui Peningkatan Tata Kelola Pemerintahan di KKP.

Berdasarkan organisasi yang baru, BPPSDMKP mempunyai tugas menyelenggarakan Penyuluhan dan Pengembangan Sumber Daya Manusia Kelautan dan Perikanan yang menyelenggarakan fungsi:

- a. Penyusunan kebijakan teknis, rencana, dan program penyuluhan dan pengembangan sumber daya manusia kelautan dan perikanan;
- b. Pelaksanaan penyuluhan dan pengembangan sumber daya manusia kelautan dan perikanan;
- c. Pemantauan, evaluasi, dan pelaporan pelaksanaan penyuluhan dan pengembangan sumber daya manusia kelautan dan perikanan;

- d. Pelaksanaan administrasi Badan Penyuluhan dan Pengembangan Sumber Daya Manusia Kelautan dan Perikanan; dan
- e. Pelaksanaan fungsi lain yang diberikan oleh Menteri.

Sasaran Kegiatan

Peta strategis merupakan suatu *dashboard* yang memetakan Sasaran Kegiatan (SK) ke dalam suatu kerangka hubungan sebab akibat yang menggambarkan keseluruhan perjalanan strategis BBRP2BKP. Peta strategis memudahkan BBRP2BKP untuk mengkomunikasikan keseluruhan strateginya kepada seluruh pejabat/pegawai dalam rangka pemahaman terhadap pencapaian visi BBRP2BKP.

Dalam rangka mendukung Program KKP dan BPPSDMKP yaitu "Program Dukungan Manajemen", BBRP2BKP menetapkan Perjanjian Kinerja Tahun 2024 pada tanggal 27 Desember 2023 yang terdiri atas 1 Sasaran Kegiatan (SK) yaitu "Terpenuhinya Layanan Dukungan Manajemen Eselon I dan Satker" yang terdiri dari 10 Indikator Kinerja (IK) berikut:

1. Nilai PNBP BBRP2BKP (Rupiah juta) dengan target sebesar 15;
2. Batas tertinggi nilai temuan Laporan Hasil Pemeriksaan BPK atas LK BBRP2BKP (%) dengan target sebesar $\leq 0,5$;
3. Indeks Profesionalitas ASN BBRP2BKP (Indeks) dengan target sebesar 79;
4. Penilaian Mandiri SAKIP BBRP2BKP (Nilai) dengan target sebesar 81;

5. Nilai Rekonsiliasi Kinerja BBRP2BKP (Nilai) dengan target sebesar 94;
6. Persentase Unit Kerja BBRP2BKP yang Menerapkan Manajemen Pengetahuan yang Terstandar (%) dengan target sebesar 94;
7. Persentase Rekomendasi hasil pengawasan yang dimanfaatkan untuk perbaikan kinerja BBRP2BKP (%) dengan target sebesar 82;
8. Indikator Kinerja Pelaksanaan Anggaran BBRP2BKP (Nilai) dengan target sebesar 93,76;
9. Nilai Kinerja Anggaran BBRP2BKP (Nilai) dengan target sebesar 82;
10. Persentase Layanan Dukungan Manajemen Internal BBRP2BKP (%) dengan target sebesar 100.

2.2 Rencana Kerja Tahunan (RKT)

Dalam rangka mendukung pencapaian Sasaran Kegiatan BBRP2BKP, pada awal tahun 2024 BBRP2BKP mempunyai alokasi anggaran yang berasal dari Rupiah Murni (RM). Adapun perkembangan anggaran sepanjang tahun 2024 sebagai berikut:

Tabel 2. Perkembangan Anggaran BBRP2BKP Tahun 2024

Jenis Belanja	DIPA Awal (24 November 2024)	DIPA Rev I (16 Feb 2323)
Belanja Pegawai	8.150.000.000	8.150.000.000
Belanja Barang	11.200.000.000	11.200.000.000
Pagu	19.350.000.000	19.350.000.000

Sumber: Surat Pengesahan Daftar Isian Pelaksanaan Anggaran Petikan Tahun Anggaran 2024, Nomor: SP DIPA-032.12.2.403835/2024

BBRP2BKP pada awal tahun 2024 mempunyai anggaran sebesar Rp19.350.000.000 dengan 1 (satu) Program, yaitu Program Dukungan Manajemen. Namun, DIPA awal telah dilakukan revisi untuk kebutuhan Blokir Anggaran *Automatic Adjustment*, sebesar Rp250.000.000, namun tidak mengubah pagu awal, sesuai dengan Surat Pengesahan Daftar Isian Pelaksanaan Anggaran Petikan Tahun Anggaran 2024 Nomor: SP-DIPA-031.12.2.403835/2024 Revisi 1 pada tanggal 29 Januari 2024.

Hingga akhir Triwulan I Tahun 2024, alokasi anggaran BBRP2BKP hanya terdiri dari 1 (satu) program, yaitu Program Dukungan Manajemen dengan alokasi anggaran Rp19.350.000.000.

2.3 Perjanjian Kinerja Tahun 2024

Dalam mewujudkan manajemen pemerintahan yang efektif, transparan, akuntabel, dan berorientasi pada hasil, telah disusun Perjanjian Kinerja (PK) Tahun 2024 yang ditandatangani pada tanggal 27 Desember 2023 antara Plt. Kepala BBRP2BKP dengan Kepala BRSDMKP. Perjanjian Kinerja tersebut terdiri atas 1 Sasaran Kegiatan (SK) dan 10 Indikator Kinerja (IK) sebagai berikut:

Tabel 3. Perjanjian Kinerja BBRP2BKP Tahun 2024

No	Sasaran Kegiatan	Indikator Kinerja		Target
1	Terpenuhinya Layanan Dukungan Manajemen Eselon I dan Satker	1	Nilai PNBK BBRP2BKP (Rupiah juta)	15
		2	Batas tertinggi nilai temuan Laporan Hasil Pemeriksaan BPK atas LK BBRP2BKP (%)	≤ 0,5
		3	Indeks Profesionalitas ASN BBRP2BKP (Indeks)	79

No	Sasaran Kegiatan	Indikator Kinerja	Target	
		4	Penilaian Mandiri SAKIP BBRP2BKP (Nilai)	81
		5	Nilai Rekonsiliasi Kinerja BBRP2BKP (Nilai)	94
		6	Persentase Unit Kerja BBRP2BKP yang Menerapkan Manajemen Pengetahuan yang Terstandar (%)	94
		7	Persentase Rekomendasi hasil pengawasan yang dimanfaatkan untuk perbaikan kinerja BBRP2BKP (%)	82
		8	Indikator Kinerja Pelaksanaan Anggaran BBRP2BKP (Nilai)	93,76
		9	Nilai Kinerja Anggaran BBRP2BKP (Nilai)	82
		10	Persentase Layanan Dukungan Manajemen Internal BBRP2BKP (%)	100

Sumber: Perjanjian Kinerja BBRP2BKP Tahun 2024 tanggal 27 Desember 2023

2.4 Pengukuran Kinerja Tahun 2024

a. Rumusan Pengukuran

Pengukuran Capaian Kinerja BBRP2BKP tahun 2024, dilakukan dengan membandingkan antara data target dan realisasi Indikator Kinerja (IK), akan diperoleh indeks capaian IK. Penghitungan indeks capaian IK memperhitungkan jenis polarisasi IK yang berlaku yaitu *maximize*, *minimize*, dan *stabilize*. Ketentuan penetapan indeks capaian IK adalah:

1. Angka maksimum adalah 120;

2. Angka minimum adalah 0;
3. Formula penghitungan indeks capaian IK untuk setiap jenis polarisasi adalah berbeda;
4. Status Indeks capaian IK adalah sebagai berikut:

Warna	Keterangan
Istimewa	nilai 110 - 120
Baik	nilai 90 - <110
Cukup	nilai 70 - <90
Kurang	nilai 50 - <70
Sangat Kurang	untuk nilai <50
Belum ada penilaian	

Jenis Indikator pada aplikasi KinerjaJaku dibagi menjadi 2 (dua) yaitu Indikator Kinerja Utama (IKU) serta Indikator Kinerja Manajerial (IKM). Dimana jika Indikator Kinerja Manajerial (IKM) dikelompokkan dari alokasi anggarannya, yaitu memakai alokasi anggaran Layanan Dukungan Manajerial. Selain itu, pengukuran kinerja dilakukan dengan mengacu kepada Manual IK pada masing-masing Indikator Kinerja.

b. Metode Pengukuran Kinerja

Metode pengukuran kinerja BBRP2BKP dilakukan secara berkala setiap triwulan, yaitu pada bulan Maret (B03), Juni (B06), September (B09) dan Desember (B12). Pihak yang bertanggungjawab dalam pengukuran adalah Tim Teknis Tata Kelola Kinerja BBRP2BKP Tahun 2024 yang ditetapkan melalui Surat Tugas Plt. Kepala Balai Besar Riset Pengolahan Produk dan Bioteknologi Kelautan dan Perikanan Nomor: B.45/BBRPPBKP/KP.440/I/2024 tanggal 5 Januari 2024.

Tim ini bertugas dalam melaksanakan kegiatan pengelolaan kinerja BBRP2BKP Tahun 2024 yang meliputi kegiatan pengukuran, pelaporan dan evaluasi kinerja. Keanggotaan Tim terdiri dari Penanggung Jawab yang bertanggung jawab atas tata kelola kinerja BBRP2BKP Tahun 2024; Ketua yang bertugas memimpin dan mengkoordinasikan atas tata kelola kinerja BBRP2BKP Tahun 2024; dan Anggota yang menyiapkan bahan-bahan dan membantu Ketua dalam penyusunan atas tata kelola kinerja BBRP2BKP Tahun 2024.

III. AKUNTABILITAS KINERJA

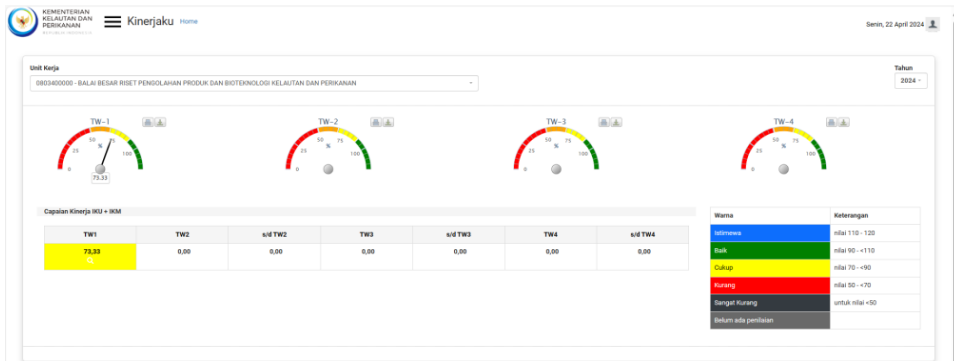
3.1 Prestasi Indikator Kinerja (IK) Triwulan I Tahun 2024

Pengelolaan kinerja merupakan sebuah sistem manajemen yang perlu dilakukan organisasi di dalam mencapai sasaran kinerja yang diharapkan. Dalam hal ini BBRP2BKP telah membentuk Tim Teknis Tata Kelola Kinerja Balai Besar Riset Pengolahan Produk dan Bioteknologi Kelautan dan Perikanan Tahun 2024 untuk melaksanakan kinerja, kemudian mengukur, dan mengevaluasi perkembangan capaian kinerja secara berkala setiap tiga bulan. Hasil pengukuran tersebut akan memberikan gambaran tingkat keberhasilan dan hambatan dalam pencapaian seluruh Sasaran Kegiatan (SK) yang telah diperjanjikan. Data capaian kinerja diolah dan disajikan dalam aplikasi manajemen kinerja berbasis website di <http://kinerjaku.kkp.go.id> yang dikelola oleh Biro Perencanaan, Sekretariat Jenderal Kementerian Kelautan dan Perikanan.

Capaian Kinerja Triwulan I Tahun 2024 merupakan hasil dari pelaksanaan program/ kegiatan BBRP2BKP dari bulan Januari hingga Maret yang terdiri dari 1 Sasaran Kegiatan (SK) dan 10 Indikator Kinerja (IK). Pengukuran capaian kinerja dilakukan dengan cara membandingkan antara target (rencana) dan realisasi dari masing-masing IK yang telah ditetapkan.

Berdasarkan hasil pengukuran kinerja pada aplikasi *Kinerjaku*, Nilai Kinerja Organisasi (NKO) BBRP2BKP Triwulan I Tahun

2024 mendapatkan Skor Kinerja sebesar **73,33** dengan status **CUKUP**, sebagaimana Gambar 3 berikut:



Gambar 3. Dashboard Kinerjaku BBRP2BKP Triwulan I Tahun 2024

Capaian kinerja BBRP2BKP pada Triwulan I Tahun 2024, dari 10 IK terdapat 3 (tiga) IK yang memiliki capaian. Dari ke-3 IK tersebut, 2 (dua) IK berhasil tercapai sesuai target dengan berstatus Hijau (Baik) dan Biru (Istimewa), sedangkan 1 (satu) IK lagi tidak berhasil mencapai target dan berstatus Hitam (Sangat Kurang).

3.2 Evaluasi dan Analisis Kinerja

Pelaksanaan evaluasi dan analisis kinerja dilakukan melalui pengukuran kinerja dengan berpedoman pada Peraturan Menteri Pendayagunaan Aparatur Negara dan Reformasi Birokrasi Nomor 53 Tahun 2014 tentang Petunjuk Teknis Perjanjian Kinerja, Pelaporan Kinerja dan Tata Cara Reviu atas Laporan Kinerja Instansi Pemerintah serta Peraturan Menteri Kelautan dan Perikanan Nomor 35 Tahun 2023 tentang Pengelolaan Kinerja Organisasi di Lingkungan Kementerian Kelautan dan Perikanan.




Pengukuran kinerja dilakukan untuk menilai keberhasilan atau kegagalan pelaksanaan program/ kegiatan sesuai dengan IK yang telah ditetapkan dalam rangka mewujudkan tujuan/ sasaran

BBRP2BKP. Capaian Indikator Kinerja (IK) BBRP2BKP pada Triwulan I Tahun 2024 disajikan pada Tabel berikut:

Tabel 4. Capaian Indikator Kinerja (IK) Triwulan I Tahun 2024

No	Sasaran Kegiatan	Indikator Kinerja	Target/ Capaian				Ket	
			Target 2024	Target Triwulan I 2024	Capaian Triwulan I 2024	%		
1	Terpenuhinya Layanan Dukungan Manajemen Eselon I dan Satker	1	Nilai PNBP BBRP2BKP (Rupiah juta)	15	-	-	-	
		2	Batas tertinggi nilai temuan laporan Hasil Pemeriksaan BPK atas LK BBRP2BKP (%)	≤ 0,5	-	-	-	
		3	Indeks Profesionalitas ASN BBRP2BKP (Indeks)	79	-	-	-	
		4	Penilaian Mandiri SAKIP BBRP2BKP (Nilai)	81	-	-	-	
		5	Nilai Rekonsiliasi Kinerja BBRP2BKP (Nilai)	94	-	-	-	
		6	Persentase Unit Kerja BBRP2BKP yang Menerapkan Manajemen Pengetahuan yang Terstandar (%)	94	94	133,33	120	
		7	Persentase Rekomendasi hasil pengawasan yang dimanfaatkan untuk perbaikan kinerja BBRP2BKP (%)	82	82	0	0	
		8	Indikator Kinerja Pelaksanaan Anggaran BBRP2BKP (Nilai)	93,76	-	-	-	

No	Sasaran Kegiatan	Indikator Kinerja		Target/ Capaian				Ket
				Target 2024	Target Triwulan I 2024	Capaian Triwulan I 2024	%	
		9	Nilai Kinerja Anggaran BBRP2BKP (Nilai)	82	-	-	-	
		10	Persentase Layanan Dukungan Manajemen Internal BBRP2BKP (%)	100	25	25	100	

Warna	Keterangan
	Istimewa (nilai 110 - 120)
	Baik (nilai 90 - <110)
	Cukup (nilai 70 - < 90)
	Kurang (nilai 50 - < 70)
	Sangat Kurang (nilai <50)
	Belum ada penilaian

Sumber: <https://kinerjaku.kkp.go.id/>

Berdasarkan Tabel di atas, diketahui capaian kinerja Triwulan I Tahun 2024 sebanyak 2 (dua) IK memiliki capaian dengan nilai $\geq 100\%$ (notifikasi berwarna Hijau dan Biru), sedangkan 1 (satu) IK memiliki capaian dengan nilai < 50 (notifikasi berwarna Hitam).

Evaluasi dan analisis kinerja pada Laporan Kinerja Triwulanan menampilkan 7(tujuh) poin analisis sesuai dengan PerMen PAN RB Nomor 53 Tahun 2014. Berikut analisis capaian kinerja pada setiap Indikator Kinerja.

Sasaran Kegiatan 1 Terpenuhinya Layanan Dukungan Manajemen Eselon I dan Satker

Sasaran Kegiatan 1 pada aplikasi Kinerjaku, seluruh Indikator Kinerja memiliki kode IKM (Indikator Kinerja Manajerial), karena anggarannya berasal dari Program Dukungan Manajemen.

Capaian Sasaran Kegiatan (SK) 1 sebesar **73,33**, yang berasal dari capaian kinerja 10 IK, yaitu IK 1: Nilai PNBP BBRP2BKP (Rupiah juta); IK 2: Batas tertinggi nilai temuan Laporan Hasil Pemeriksaan BPK atas LK BBRP2BKP (%); IK 3: Indeks Profesionalitas ASN BBRP2BKP (Indeks); IK 4: Penilaian Mandiri SAKIP BBRP2BKP (Nilai); IK 5: Nilai Rekonsiliasi Kinerja BBRP2BKP (Nilai); IK 6: Persentase Unit Kerja BBRP2BKP yang Menerapkan Manajemen Pengetahuan yang Terstandar (%); IK 7: Persentase Rekomendasi hasil pengawasan yang dimanfaatkan untuk perbaikan kinerja BBRP2BKP (%); IK 8: Indikator Kinerja Pelaksanaan Anggaran BBRP2BKP (Nilai); IK 9: Nilai Kinerja Anggaran BBRP2BKP (Nilai); IK 10: Persentase Layanan Dukungan Manajemen Internal BBRP2BKP (%).

Indikator Kinerja 1

Nilai PNBP BBRP2BKP (Rupiah juta)

Indikator Kinerja “Nilai PNBP BBRP2BKP (Rupiah juta)” merupakan indikator yang menunjukkan nilai PNBP dari penerimaan BBRP2BKP. Pada dasarnya, penerimaan negara terbagi atas 2 jenis, yaitu penerimaan negara dari pajak dan penerimaan negara bukan pajak (PNBP).

Menurut UU No. 20 Tahun 1997 tentang Penerimaan Negara Bukan Pajak, PNBP adalah seluruh penerimaan Pemerintah Pusat yang tidak berasal dari penerimaan perpajakan. UU tersebut juga menyebutkan kelompok PNBP meliputi:

- a) penerimaan yang bersumber dari pengelolaan dana Pemerintah;
- b) penerimaan dari pemanfaatan sumber daya alam;

- c) penerimaan dari hasil-hasil pengelolaan kekayaan Negara yang dipisahkan;
- d) penerimaan dari pelayanan yang dilaksanakan Pemerintah
- e) penerimaan berdasarkan putusan pengadilan dan yang berasal dari pengenaan denda administrasi;
- f) penerimaan berupa hibah yang merupakan hak Pemerintah;
- g) penerimaan lainnya yang diatur dalam Undang-Undang tersendiri.

Formula perhitungannya sebagai berikut:

Nilai PNBP Sektor KP = Nilai PNBP SDA + Nilai PNBP Lainnya.

Capaian kinerja IK 1 pada Triwulan I Tahun 2024 belum ada karena menggunakan periode **pelaporan tahunan**. IK ini jika dibandingkan dengan tahun 2023, mengalami kenaikan target dari 3,5 menjadi 15 (Rupiah juta), kenaikan target ini disebabkan oleh penerimaan PNBP Tahun 2024, akan didapatkan melalui lelang BMN, sedangkan tahun 2023 tidak. Bila dibandingkan dengan target jangka menengah, IK ini tidak dapat dibandingkan karena IK ini merupakan IK baru pada tahun 2023.

Progress capaian PNBP ini berasal dari 'Penerimaan Kembali Belanja Pegawai Tahun Anggaran yang Lalu' sebesar Rp26, sehingga total penerimaan PNBP pada Triwulan I Tahun 2024 sebesar Rp26. Bukti dukung capaian IK ini yaitu data Realisasi Pendapatan dari aplikasi OM SPAN per tanggal 10 bulan berikutnya/ surat penyampaian realisasi PNBP dari Biro Keuangan. Apabila dibandingkan dengan Satker lingkup BPPSDMKP yang memiliki IK sejenis yaitu Loka Riset Budidaya Rumput Laut

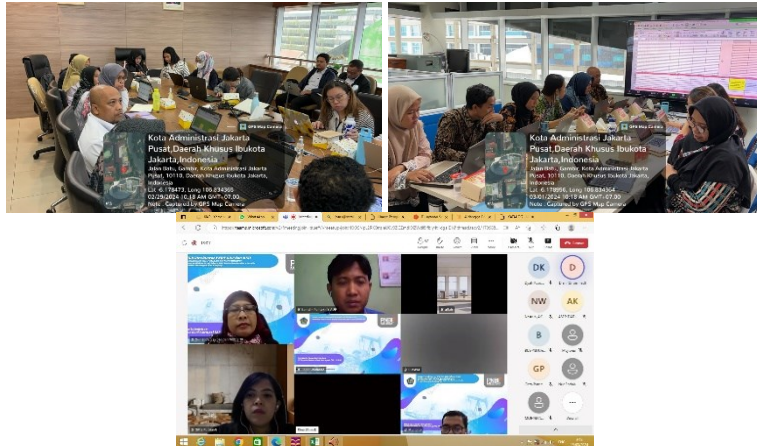
(LRBRL), Gorontalo memiliki target yang lebih rendah sebesar 14,05 Rupiah Juta dan memiliki capaian sebesar 13,545 Rupiah Juta.

Faktor pendukung progress capaian IK ini yaitu adanya komitmen pimpinan untuk mengawal tercapainya target PNBP, serta koordinasi yang baik antara tim keuangan BBRP2BKP dengan pihak terkait lelang BMN.

Program/kegiatan yang menunjang progress capaian IK ini diantaranya:

- Mengirimkan Surat kepada Kepala KPKNL Jakarta II perihal Permohonan Pelaksanaan Penjualan secara Lelang 1 (unit) BMN pada tanggal 19 Maret 2024. Surat tersebut berisi permohonan melelang BMN berupa Bongkaran Pos Jaga pada BBRP2BKP, selain itu telah melampirkan data dukung pelaksanaan lelang dan informasi yang dibutuhkan untuk penyetoran hasil bersih lelang ke Kas Negara.
- Melakukan pengembalian belanja pegawai tahun anggaran yang lalu (PNBP Umum).
- Melakukan monitoring penerimaan PNBP setiap bulannya melalui Aplikasi SIMPONI (Sistem Informasi PNBP Online).
- Menghadiri rapat Koordinasi Pembahasan Tarif Penerimaan Negara Bukan Pajak (PNBP) Volatil KKP, di Ruang Rapat Biro Keuangan Lantai 3b, GMB IV. Kementerian Kelautan dan Perikanan tanggal 29 Februari -1 Maret 2024.
- Menghadiri finalisasi usulan tarif PNBP Volatil lingkup BPPSDM, di Ruang Rapat Balai Riset Budidaya Ikan Hias, Kota Depok, Jawa Barat; Senin 4 Maret 2024.

- Mengikuti Pembahasan Lanjutan Tarif atas Jenis PNBP yang Bersifat Volatil yang Berlaku pada KKP, dalam jaringan melalui aplikasi Ms. Teams; Jumat, 15 Maret 2024.



Gambar 4. Pembahasan Lanjutan Tarif atas Jenis PNBP yang Bersifat Volatil yang Berlaku pada KKP dan BPPSDMKP

Anggaran IK ini terdapat pada kegiatan “Layanan Umum: Pelayanan Teknis dan Jasa Riset Pengolahan Produk dan Bioteknologi Kelautan dan Perikanan” dengan pagu anggaran sebesar Rp155.000.000 dan realisasi sebesar Rp1.456.500 (0,94%).

Indikator Kinerja 2

Batas tertinggi nilai temuan Laporan Hasil Pemeriksaan BPK atas LK BBRP2BKP (%)

Indikator Kinerja “Batas tertinggi nilai temuan Laporan Hasil Pemeriksaan BPK atas LK BBRP2BKP (%)” didefinisikan sebagai nilai temuan atas laporan keuangan yang ditampilkan dalam Laporan Hasil Pemeriksaan (LHP) BPK Atas LK BBRP2BKP merupakan pernyataan profesional pemeriksa mengenai kewajaran informasi keuangan yang disajikan dalam laporan keuangan yang

didasarkan pada empat kriteria yakni kesesuaian dengan standar akuntansi pemerintahan, kecukupan pengungkapan (*adequate disclosures*), kepatuhan terhadap peraturan perundang-undangan, dan efektivitas sistem pengendalian intern. IK ini merupakan IK dengan polarisasi Minimize (semakin rendah semakin baik).

Capaian kinerja IK 2 Triwulan I Tahun 2024 belum ada karena IK ini menggunakan periode **pelaporan tahunan**. Dibandingkan dengan Triwulan I pada tahun 2023, IK ini memiliki target yang sama, dan apabila dibandingkan dengan target jangka menengah, IK ini masih belum terdapat capaian.

Apabila dibandingkan dengan satker Lingkup BPPSDMKP yang memiliki IK sejenis yaitu Balai Besar Riset Sosial Ekonomi Kelautan dan Perikanan (BBRSEKP) juga memiliki target yang sama, dan masih belum terdapat capaian.

Capaian IK ini diperoleh dengan menghitung batas tertinggi jumlah nilai temuan atas laporan keuangan TA. 2023 (audited) tidak melebihi atau 0,5 % dari total realisasi anggaran Tahun 2023. Bukti dukung capaian IK ini yaitu Surat dari Sekretariat BPPSDMKP perihal capaian IKU Hasil LHP BPK lingkup BPPSDMKP.

Faktor pendukung progress capaian IK ini yaitu adanya komitmen pimpinan dan jajaran untuk melaksanakan kegiatan sesuai aturan yang berlaku, Kehandalan dan kemampuan dalam melakukan pengendalian internal dan tertib administrasi keuangan ini perlu dipertahankan pada tahun-tahun berikutnya sehingga temuan hasil pemeriksaan BPK diharapkan $\leq 0,5$.

Program/ kegiatan yang menunjang progress dalam pencapaian IK ini yaitu:

- Pemantauan pelaksanaan kegiatan dan anggaran secara berkala, melaksanakan kegiatan sesuai dengan anggaran serta aturan yang berlaku, serta menyusun laporan bulanan keuangan.
- Melakukan pengecekan pertanggung jawaban, bukti-bukti kuitansi dari bulan Januari s/d Desember 2023, untuk persiapan Audit BPK, yang kemudian diperiksa oleh Sekretariat BPPSDMKP pada tanggal 12 Februari 2024.



Gambar 5. Pemeriksaan dokumen pertanggung, bukti-bukti kuitansi BBRP2BKP dari bulan Januari s/d Desember 2023

Anggaran IK ini terdapat pada kegiatan manajerial “Layanan Umum: Pelayanan Tata Usaha dan Kerumahtanggaan” dengan pagu anggaran sebesar Rp66.250.000, serta realisasi sebesar Rp17.476.128 (26,38%).

Indikator Kinerja 3

Indeks Profesionalitas ASN BBRP2BKP (Indeks)

IK Indeks profesionalitas ASN merupakan indikator yang dibentuk seiring dengan terbitnya Peraturan Menteri Pendayagunaan Aparatur Negara dan Reformasi Birokrasi Nomor 38 Tahun 2018 tentang Pengukuran Indeks Profesionalitas Aparatur Sipil Negara yang ditindaklanjuti dengan Peraturan Badan

Kepegawaian Negara Nomor 8 Tahun 2019 tentang Pedoman Tata Cara dan Pelaksanaan Pengukuran Indeks Profesionalitas Aparatur Sipil Negara.

Profesionalitas adalah kualitas para anggota profesi terhadap profesinya serta derajat pengetahuan dan keahlian yang mereka miliki untuk melakukan tugas-tugasnya.

Indeks Profesionalitas ASN adalah ukuran statistik yang menggambarkan kualitas ASN berdasarkan kesesuaian kualifikasi, kompetensi, kinerja, dan kedisiplinan pegawai ASN dalam melaksanakan tugas jabatan (Permen PAN dan RB No. 38 Tahun 2018).

IK 3 pada Triwulan I Tahun 2024 belum memiliki capaian, karena IK ini memiliki periode **pelaporan semesteran**. Apabila dibandingkan dengan Triwulan I Tahun 2023, maka terdapat peningkatan dari segi target dari yang semula 75 pada tahun 2023 menjadi 79 pada tahun 2024. Apabila dibandingkan dengan target jangka menengah yaitu sebesar 76, maka capaian pada tahun 2024 belum ada.

Apabila dibandingkan dengan Satker lingkup BPPSDMKP yang memiliki IK sejenis yaitu Balai Besar Riset Sosial Ekonomi Kelautan dan Perikanan (BBRSEKP) dengan target yang sama (79) juga belum memiliki capaian.

Bukti dari capaian IK ini adalah Surat dari Sekretariat BPPSDMKP perihal capaian IKU IP ASN lingkup BPPSDMKP dan/atau screenshot aplikasi Simpeg Capture dari <http://www.ropeg.kkp.go.id/> --> IP ASN. Progress Indeks Profesionalitas ASN BBRP2BKP sampai dengan akhir Triwulan I Tahun 2024 sebesar 72,15 dengan keterangan "Sedang". Nilai tersebut

masih dapat ditingkatkan lagi dengan cara peningkatan kualifikasi pendidikan, kompetensi pegawai, kinerja dan disiplin pegawai.



No	Unit Kerja	Jumlah Pegawai Yang Dihitung	Kualifikasi (Bobot 25)		Kompetensi (Bobot 40)		Kinerja (Bobot 30)		Disiplin (Bobot 5)		TOTAL	Keterangan
			IP	Presentase	IP	Presentase	IP	Presentase	IP	Presentase		
16	LOKA RISET BUDIDAYA RUMPUT LAUT, SOALEMO GORONTALO	7	20.86	83.44 %	20.36	50.9 %	25	83.33 %	5	100 %	71.21	SEDANG
17	BALAI BESAR RISET SOSIAL EKONOMI KELAUTAN DAN PERIKANAN	39	22.08	88.32 %	18.47	41.17 %	28.21	94.03 %	5	100 %	71.76	SEDANG
18	BALAI BESAR RISET PENGOLAHAN PRODUK DAN BIOTEKNOLOGI KELAUTAN DAN PERIKANAN	48	21.69	86.78 %	20.48	51.15 %	25	83.33 %	5	100 %	72.15	SEDANG
19	PUSAT PENDIDIKAN KELAUTAN DAN PERIKANAN	42	21.52	86.08 %	16.07	40.17 %	25	83.33 %	5	100 %	67.6	RENDAH

Gambar 6. Progress Capaian IP ASN BBRP2BKP Triwulan I Tahun 2024

Faktor pendukung progress capaian IK ini disebabkan oleh tersedianya pelatihan dan seminar secara online, kemudahan mengakses website IP ASN website eskp.kkp.go.id untuk inputan data dukung.

Program/kegiatan yang menunjang progress pencapaian IK ini diantaranya:

- Plt. Kepala BBRP2BKP mendorong agar semua pegawai dapat meningkatkan kompetensinya melalui berbagai kegiatan seperti keikutsertaan dalam webinar, pelatihan, workshop, tugas belajar, dll dan dibuktikan dengan data dukung berupa sertifikat yang diinput ke website eskp.kkp.go.id.
- Melakukan koordinasi, verifikasi dan validasi terkait data dukung capaian yang diinput ke masing-masing SKP pegawai.
- Pegawai BBRP2BKP yang telah melaksanakan dan melaporkan keikutsertaannya dalam berbagai kegiatan peningkatan kompetensi, dalam rangka untuk mendukung pelaksanaan tugasnya, terutama dalam diklat 20 JP dan seminar/webinar.

- Peran aktif operator e-pegawai tetap diperlukan di dalam membantu mengupload bukti keikutsertaan tersebut, disamping pegawai yang bersangkutan juga dapat melakukannya secara mandiri melalui e-pegawainya masing-masing.
- Melakukan pemantauan secara berkala terhadap capaian IP ASN masing-masing pegawai.



Gambar 7. Rapat koordinasi terkait verifikasi data dukung capaian SKP Pegawai BBRP2BKP

Anggaran IK ini terdapat pada kegiatan Manajerial “Layanan Manajemen SDM: 1) Pelayanan Perencanaan dan Pengembangan Sumber Daya Manusia Aparatur Riset Pengolahan Produk dan Bioteknologi Kelautan dan Perikanan; 2) Pelayanan Jabatan Fungsional Riset Pengolahan Produk dan Bioteknologi Kelautan dan Perikanan” dengan pagu anggaran sebesar Rp95.000.000 serta realisasi sebesar Rp9.579.712 (10,08%).

Indikator Kinerja 4

Penilaian Mandiri SAKIP BBRP2BKP (Nilai)

Peraturan Presiden Nomor 29 Tahun 2014 tentang Sistem Akuntabilitas Kinerja Instansi Pemerintah (SAKIP), mengamanatkan Instansi pemerintah untuk lebih akuntabel dan lebih bertanggung jawab terhadap kinerja atau hasil yang telah dicapai. Akuntabilitas Kinerja sebagai suatu kondisi dimana instansi pemerintah telah merubah orientasinya dari yang biasanya berorientasi kepada anggaran (input) atau kegiatan (output) semata menjadi berorientasi kepada hasil atau outcome. Dalam rangka evaluasi tingkat akuntabilitas, Inspektorat Jenderal KKP melakukan evaluasi atas akuntabilitas kinerja pada masing-masing unit eselon I Kementerian Kelautan dan Perikanan, sementara Kementerian PANRB melakukan evaluasi atas akuntabilitas kinerja pada tingkat kementerian Pusat/Daerah.

Nilai Penilaian Mandiri SAKIP Unit Eselon I dihitung berdasarkan Permen PAN dan RB Nomor 88 Tahun 2021 tentang Pedoman Evaluasi atas Implementasi SAKIP. Terdapat 4 aspek penilaian di dalam evaluasi atas implementasi SAKIP, yakni perencanaan kinerja (30%), pengukuran kinerja (30%), pelaporan kinerja (15%), dan evaluasi kinerja (25%). Nilai PM SAKIP Unit Eselon I merupakan ukuran perkembangan implementasi SAKIP di Unit Eselon I di lingkungan KKP.

Capaian kinerja IK 4 pada Triwulan I Tahun 2024 belum ada karena IK ini menggunakan periode **pelaporan tahunan**. Apabila dibandingkan dengan Tahun 2023, terdapat peningkatan itarget dari 80,5, menjadi 81 di tahun 2024. Selain itu apabila dibandingkan dengan target jangka menengah, IK ini belum bisa dibandingkan

karena belum memiliki capaian. Bukti dukung capaian IK ini adalah Surat dari Sekretariat BPPSDMKP perihal nilai PM SAKIP lingkup BPPSDMKP.

Apabila dibandingkan dengan satker Lingkup BPPSDMKP yang memiliki IK sejenis yaitu Balai Besar Riset Sosial Ekonomi Kelautan dan Perikanan (BBRSEKP) dengan target yang sama yaitu 81 belum dapat dibandingkan karena sama-sama belum memiliki capaian di Triwulan I Tahun 2024.

Faktor pendukung progress capaian IK ini yaitu tersedianya dokumen perencanaan BBRP2BKP tahun 2024, dokumen pelaporan dan evaluasi kinerja, serta Sasaran Kinerja Pegawai yang tersaji pada aplikasi e-SKP.


Program/ kegiatan yang menunjang progress capaian IK ini diantaranya:

- Melakukan perbandingan realisasi kinerja (benchmark kinerja) antar unit kerja yang selevel di internal BPPSDMKP.
- Mendokumentasikan kegiatan (undangan, notulensi, laporan, foto, dll) terkait pembahasan perencanaan, pengukuran, pelaporan dan evaluasi kinerja yang melibatkan pimpinan. Kegiatan tersebut antara lain:
 - Menghadiri undangan rapat dalam rangka pembahasan Indikator dan Target Kinerja Level I BPPSDMKP Tahun 2024 dan Cascading ke Level II, serta Pembahasan Dokumen Kinerja, di GMB III; 2-3 Januari 2024.



Gambar 8. Pembahasan Indikator dan Target Kinerja Level I BPPSDMKP Tahun 2024 dan Cascading ke Level II, serta Pembahasan Dokumen Kinerja

- Menghadiri undangan rapat dalam rangka Reviu Laporan Kinerja (LKj) Level 2 di lingkungan BPPSDM Tahun 2023, di Aula BRBIH, Pancoran Mas, Depok; 15-16 Februari 2024.



Gambar 9. Reviu Laporan Kinerja (LKj) Level 2 di lingkungan BPPSDM Tahun 2023

- Melakukan Penyusunan Laporan Kinerja BBRP2BKP Tahun 2023 Hasil Reviu, Penyiapan bukti dukung tindak lanjut dan Pengisian Kertas Kerja Hasil Reviu LKJ BBRP2BKP 2023 di Ruang Tata Operasional; 19 Februari 2024.



Gambar 10. Finalisasi Laporan Kinerja BBRP2BKP Tahun 2023 Hasil Reviu

- Melaksanakan rapat dalam rangka Penguatan Area Pengukuran dan Pelaporan/ Reviu Laporan Kinerja Level 3 BPPSDM Tahun 2023 di Aula Hasanudin Saanin, BRPBATPP Bogor; 5 - 7 Maret 2024.



Gambar 11. Rapat dalam rangka Penguatan Area Pengukuran dan Pelaporan/ Reviu Laporan Kinerja Level 3 BPPSDM Tahun 2023

- Menghadiri rapat koordinasi Pelaksanaan Pengelolaan Keuangan dan Capaian Kinerja BBRPPBKP Tahun Anggaran 2024, di ruang rapat Suyuti Nasran; 18 Maret 2024.



Gambar 12. Rapat koordinasi Pelaksanaan Pengelolaan Keuangan dan Capaian Kinerja BBRPPBKP Tahun Anggaran 2024

- Menghadiri pembahasan Evaluasi Rencana Aksi, Monitoring dan Evaluasi Kegiatan Prioritas BPPSDM Triwulan I TA 2024 di Aula Hasanudin Saanin, BRPBATPP; 20-22 Maret 2024.



Gambar 13. Evaluasi Rencana Aksi dan Monitoring dan Evaluasi Kegiatan Prioritas BPPSDM Triwulan I TA 2024

- Memastikan adanya informasi terkait efisiensi sumberdaya pada Laporan Kinerja (LKj), menyampaikan bukti data dukung tindak lanjut atas rekomendasi yang disampaikan pada LKj dan evaluasi rencana aksi; serta menyajikan dokumen perencanaan dan LKJ dalam website <https://kkp.go.id/brsdm/biotekkkp>.

Anggaran IK ini terdapat pada kegiatan “Layanan Pemantauan dan Evaluasi: Pelayanan Monitoring dan Evaluasi Riset Pengolahan Produk dan Bioteknologi Kelautan dan Perikanan”

dengan pagu anggaran sebesar Rp110.000.000 serta realisasi sebesar Rp9.764.431 (8,88%).

Indikator Kinerja 5

Nilai Rekonsiliasi Kinerja BBRP2BKP (Nilai)

Indikator Kinerja “Nilai Rekonsiliasi Kinerja BBRP2BKP (Nilai)” didefinisikan sebagai indikator yang menunjukkan keselarasan antara dokumen Laporan Kinerja (LKj), Target Kinerja dan Cara Pencapaian Kinerja dari masing-masing indikator yang diperjanjikan dalam PK.

Capaian kinerja IK 5 pada Triwulan I Tahun 2024 belum ada karena IK ini menggunakan periode **pelaporan tahunan**. Apabila dibandingkan dengan Tahun 2023, terdapat peningkatan target dari 93 menjadi 94 pada tahun 2024. Sedangkan apabila dibandingkan dengan target jangka menengah yaitu sebesar 97, IK ini belum bisa dibandingkan karena belum memiliki capaian. Bukti dukung capaian IK ini adalah Surat dari Sekretariat BPPSDMKP perihal capaian IKU Rekonsiliasi Kinerja lingkup BPPSDMKP.

Apabila dibandingkan dengan satker Lingkup BPPSDMKP yang memiliki IK sejenis yaitu Balai Besar Riset Sosial Ekonomi Kelautan dan Perikanan (BBRSEKP) dengan target yang sama yaitu 94, belum dapat dibandingkan karena sama-sama belum memiliki capaian di Triwulan I Tahun 2024.

Faktor pendukung progress capaian IK ini yaitu komitmen seluruh penanggung jawab IK dalam mengawal proses pencapaian IK untuk ketersediaan bukti dukung yang berupa dokumen perencanaan dan pelaporan yang selaras yaitu antara dokumen Perjanjian Kinerja (PK), Manual IKU, Rincian Target IKU,

Rencana Aksi, Laporan Kinerja (LKj), dan Data Dukung yang tersedia dari masing-masing indikator yang diperjanjikan dalam PK untuk memenuhi 4 aspek penilaian Rekonsiliasi Kinerja yaitu Aspek Kepatuhan, Aspek Kesesuaian, Aspek Ketercapaian dan Aspek Ketepatan.

Program/kegiatan yang menunjang progress dalam capaian IK ini diantaranya:

- Mengunggah LKj BBRP2BKP Tahun 2023 secara tepat waktu ke dalam website Menpan RB melalui link <https://esr.menpan.go.id/>.
- Mengunggah dokumen – dokumen perencanaan ke dalam website <https://esr.menpan.go.id/>, seperti PK, Manual IKU, Rencana Aksi, Rincian Target IKU Tahun 2024.
- Penginputan capaian kinerja Triwulan I Tahun 2024 ke dalam aplikasi Kinerja KKP melalui link kinerjaku.kkp.go.id/.
- Pengunggahan data dukung capaian Triwulan I Tahun 2024 pada link, https://bit.ly/LKJdanDADUK2024_BBRP2BKP.
- Melaksanakan kegiatan pengukuran kinerja Triwulan I Tahun 2024, yang meliputi pengumpulan bukti dukung capaian, verifikasi dan validasi serta penyusunan Laporan Kinerja (LKj) BBRP2BKP Triwulan I Tahun 2024 .



Gambar 14. Pengukuran Kinerja Triwulan I Tahun 2024

Anggaran IK ini terdapat pada kegiatan “Layanan Perencanaan dan Penganggaran: Pelayanan Perencanaan dan Penganggaran Internal Riset Pengolahan Produk dan Bioteknologi Kelautan dan Perikanan dengan pagu anggaran sebesar Rp210.000.000 serta realisasi sebesar Rp27.190.933 (12,95%).

Indikator Kinerja 6

Persentase Unit Kerja BBRP2BKP yang Menerapkan Manajemen Pengetahuan yang Terstandar (%)

Sistem Manajemen Pengetahuan adalah suatu rangkaian yang memanfaatkan teknologi informasi yang digunakan oleh instansi pemerintah ataupun swasta untuk mengidentifikasi, menciptakan, menjelaskan, dan mendistribusikan pengetahuan untuk digunakan kembali, diketahui dan dipelajari.

Berdasarkan Nota Dinas Sekretariat Jenderal Nomor:2659/SJ.7/TU.210/IX/2023 tanggal 4 September 2023, pelaksanaan Manajemen Pengetahuan telah diintegrasikan pada *Portal Collaboration Office* di laman <https://portal.kkp.go.id>. Pejabat yang dinilai keaktifannya dalam penilaian Manajemen Pengetahuan adalah pejabat setingkat eselon 2.

Capaian IK 6 disajikan pada Tabel sebagai berikut:

Tabel 5. Capaian IK 6

IK 6. Persentase Unit Kerja BBRP2BKP yang Menerapkan Manajemen Pengetahuan yang Terstandar (%)										
Realisasi Triwulan I 2020-2023				2024					Renstra KKP 2020 – 2024 (Permen KP 57/2020)	
2020	2021	2022	2023	Target 2024	Target TW I 2024	Realisasi TW I 2024	% Capaian	% Kenaikan 2023-2024	Target 2024	% Capaian thd target 2024
72	92,22	100	100	94	94	133,33	120	33,33	90	148,14

Capaian IK 6 pada Triwulan I Tahun 2024 sebesar 133,33 (120%) melebihi dari target yang telah ditetapkan (94). Jika dibandingkan dengan tahun 2023, terdapat peningkatan target dari 92 pada tahun 2023 menjadi 94 pada tahun 2024, selain itu terdapat peningkatan capaian dari 100 (108,70%) pada Triwulan I Tahun 2023 menjadi 133,33 (120%) pada Triwulan I Tahun 2024. Apabila dibandingkan dengan target jangka menengah yaitu sebesar 90%, maka capaian pada Triwulan I Tahun 2024 sudah melebihi target yang ditetapkan.

Apabila dibandingkan dengan satker Lingkup BPPSDMKP yang memiliki IK sejenis yaitu Balai Besar Riset Sosial Ekonomi Kelautan dan Perikanan (BBRSEKP) dengan target yang sama (94) maka capaian IK ini sama yaitu 133,33 dengan persentase capaian sebesar 120%.

Bukti capaian IK ini yaitu Surat dari Plt. Sekretaris BPPSDM Nomor B.3300/BPPSDM.1/TU.210/IV/2024 tanggal 5 April 2024 perihal Capaian Nilai Akhir IKU MP Terstandar Lingkup KKP Triwulan I 2024.

Faktor pendukung progress capaian IK ini yaitu:

- Adanya komitmen pimpinan untuk mengawal pengisian informasi pada Portal *Collaboration Office* di laman <https://portal.kkp.go.id>
- Koordinasi yang baik antara Tim/ penanggungjawab IK MP BBRP2BKP dengan Tim di Sekretariat BRSDMKP serta Setjen KKP.

Program/ kegiatan yang menunjang progress dalam capaian IK ini diantaranya:

- Internalisasi melalui kegiatan Sosialisasi Metode Penilaian Sistem Manajemen Pengetahuan dari Pusdatin KKP kepada masing-masing penanggungjawab melalui

Portal *Collaboration Office* di laman <https://portal.kkp.go.id>.

- Melakukan pendaftaran keikutsertaan pegawai ke dalam aplikasi *Portal Collaboration Office* melalui koordinasi dengan Kelompok Data BPPSDM KP.
- Pejabat eselon 2 dan Ketua Tim Kerja BBRP2BKP yang telah memposting konten berita hasil kegiatan pada aplikasi *Portal Collaboration Office*.

JUDUL	STATUS	TANGGAL	NIKAI	👍	👎	🗨️
Sosialisasi dan Bimbingan Teknis Pengisian SPT Tahunan WP Pribadi Tahun 2023	👍 12	7 Maret 2024	3	0	0	0
Menghadiri Undangan Tax Oathering 2024	👍 12	7 Maret 2024	3	0	1	0
Evaluasi dan Verifikasi Dokumen Persyaratan Kualifikasi Administrasi/Legalitas dan Perpajakan CV. Hamparan Surya Perkasa di Surabaya untuk Pengadaan Tahun 2023-2024	👍 12	7 Maret 2024	0,5	0	0	0
Verifikasi, Validasi, dan Input Usul Kenaikan Pangkat Periode April 2024	👍 12	20 Februari 2024	0,5	0	4	0
Verifikasi dan Validasi Usul Penghargaan Satya Lencana Karya Satya (SKS) Tahun 2024	👍 12	20 Februari 2024	0,5	0	2	0
Rekonsiliasi SAKTI dan Penyusunan Laporan Keuangan dan BMN Sater Periode Semester II TA 2023	👍 12	5 Februari 2024	0,5	0	4	0
Rapat Koordinasi Kepegawaian dan PNB Lingkup BPPSDMKP	👍 12	5 Februari 2024	0,5	1	1	0
Inisiasi Sinergi Kolaborasi Kerjasama dengan Perguruan Tinggi di PTIK FKIP UNS	👍 12	5 Februari 2024	0,5	1	1	0

JUDUL	STATUS	TANGGAL	NIKAI	👍	👎	🗨️
Selamat Hari Raya Idul Fitri 1445 H	👍 8	17 April 2024	3	0	1	0
Kunjungan Direktur Politeknik Ahli Usaha Perikanan (AUP) Jakarta	👍 8	9 April 2024	3	1	2	0
Koordinasi Persiapan Pelaksanaan Kegiatan Prioritas BBRP2BKP tahun 2024	👍 8	9 April 2024	3	1	0	0
Rapat koordinasi Kegiatan BBRP2BKP tahun 2024	👍 8	18 Maret 2024	3	0	2	0
Sosialisasi dan Bimbingan Teknis Pengisian SPT Tahunan Wajib Pajak (WP) Orang Pribadi Tahun 2023	👍 8	14 Maret 2024	3	2	3	0
Kegiatan Pembekalan Sarana Berprestasi di BBRP2BKP tahun 2024	👍 8	7 Maret 2024	3	3	4	0
Pelatihan Pengolahan Ikan SFV Desa Sungai Dua	👍 8	28 Februari 2024	3	2	4	0
Pembangunan Fasilitas Sarana dan Prasarana SFV Sungai Dua	👍 8	27 Februari 2024	3	2	4	0
Pameran Smart Fisheries Village (SFV) Sungai Dua dalam rangka Rakermis BPPSDMKP tahun 2024	👍 8	26 Februari 2024	3	3	4	0
Mengikuti Rakermis BPPSDMKP tahun 2024	👍 8	23 Februari 2024	3	2	3	0

Gambar 15. Postingan Konten Berita Hasil Kegiatan selama Triwulan I Tahun 2024 pada *Portal Collaboration Office*

Anggaran IK ini terdapat pada kegiatan “Layanan Data dan Informasi: Pelayanan Data Riset Pengolahan Produk dan

Bioteknologi Kelautan dan Perikanan/ 1) Pelayanan Data; 2) Pelayanan Informasi Publik” dengan pagu anggaran sebesar Rp140.000.000 serta realisasi sebesar Rp22.573.517 (16,12%).

Indikator Kinerja 7

Persentase Rekomendasi hasil pengawasan yang dimanfaatkan untuk perbaikan kinerja BBRP2BKP (%)

Indikator Kinerja “Persentase Rekomendasi hasil pengawasan yang dimanfaatkan untuk perbaikan kinerja BBRP2BKP (%)” didefinisikan sebagai jumlah rekomendasi hasil pengawasan Itjen yang terbit pada periode Triwulan IV Tahun 2023 s.d. Triwulan III Tahun 2024 yang telah ditindaklanjuti secara tuntas (status tindak lanjut adalah TUNTAS) oleh unit Eselon I lingkup KKP.

Capaian IK 7 disajikan pada Tabel sebagai berikut:

Tabel 6. Capaian IK 7

IK 7. Persentase Rekomendasi hasil pengawasan yang dimanfaatkan untuk perbaikan kinerja BBRP2BKP (%)										
Realisasi Triwulan I 2020-2023				2024					Renstra KKP 2020 – 2024 (Permen KP 57/2020)	
2020	2021	2022	2023	Target 2024	Target TW I 2024	Realisasi TW I 2024	% Capaian	% Kenaikan 2023-2024	Target 2024	% Capaian thd target 2024
100	100	100	100	82	82	0	0	-100	80	0

Capaian IK 7 pada Triwulan I Tahun 2024 yaitu sebesar 0% (0%), dibawah target yang telah ditetapkan. Apabila dibandingkan dengan tahun 2023, terdapat kenaikan target dari 80 menjadi 82 pada tahun 2024, sedangkan untuk capaian mengalami penurunan dari 100 (100%) pada Triwulan I tahun 2023, menjadi 0 (0%) pada Triwulan I Tahun 2024.

Target tidak tercapai karena ada 2 (dua) temuan hasil pemantauan pertanggungjawaban keuangan pada BBRPPBKP oleh Inspektorat Jenderal pada akhir tahun 2023 yang sudah ditindaklanjuti tetapi belum Tuntas sehingga Berita Acara Pemantauan Tindaklanjut Rekomendasi Hasil Pengawasan Itjen belum terbit, karena kurangnya kelengkapan dokumen yang diupload pada <https://sidak.kkp.go.id/>. Apabila dibandingkan dengan target jangka menengah yaitu sebesar 80, maka persentase capaian pada Triwulan I Tahun 2024 tidak mencapai target.

Apabila dibandingkan dengan Satker lingkup BPPSDMKP yang memiliki IK sejenis yaitu Balai Besar Riset Sosial Ekonomi Kelautan dan Perikanan (BBRSEKP) dengan target yang sama dengan BBRP2BKP yaitu 82, BBRSEKP memiliki capaian lebih tinggi daripada BBRP2BKP yaitu sebesar 71,43 (87,11%), karena pada saat pemantauan tindaklanjut rekomendasi hasil pengawasan Inspektorat Jenderal, BBRSEKP telah menindaklanjuti 5 (lima) dari 7 (tujuh) temuan awal.

Bukti capaian IK ini diperoleh dari Surat Plt. Sekretaris BPPSDM Nomor: B.3334/BPPSDM.1/KU.520/IV/2024 tanggal 17 April 2024 perihal Capaian IKU "Persentase Jumlah Rekomendasi Hasil Pengawasan Triwulan I Tahun 2024 Lingkup BPPSDM KP".

Faktor penyebab kegagalan capaian IK ini yaitu kurangnya koordinasi dan komitmen dari penanggungjawab IK untuk mengawal Tindaklanjut Rekomendasi Hasil Pengawasan Itjen sampai dengan terbitnya dokumen Berita Acara Pemantauan Tindaklanjut Rekomendasi Hasil Pengawasan Itjen.

Program/ kegiatan yang menyebabkan kegagalan dalam pencapaian IK ini diantaranya:

- Tidak mengupload bukti dukung tindak lanjut temuan ke aplikasi SIDAK Itjen KKP berupa bukti dukung penyetoran ke Kas Negara .
- Kurangnya monitoring pada aplikasi Sistem Informasi Data Tindak Lanjut Hasil Rekomendasi, pada <https://sidak.kkp.go.id/>.

Anggaran IK ini terdapat pada kegiatan “Layanan Umum: Pelayanan Pengelolaan Barang Milik Negara” dengan pagu anggaran sebesar Rp26.500.000 serta realisasi sebesar Rp170.000 (0,64%).

Indikator Kinerja 8

Indikator Kinerja Pelaksanaan Anggaran BBRP2BKP (Nilai)

Indikator yang ditetapkan oleh Kementerian Keuangan untuk mengukur kinerja pelaksanaan anggaran Belanja Kementerian Negara/ Lembaga atas kesesuaian terhadap perencanaan efektifitas pelaksanaan anggaran, efisiensi pelaksanaan anggaran, dan kepatuhan terhadap regulasi dengan memperhitungkan 8 indikator kinerja pelaksanaan anggaran.

Kategori Capaian Indikator Kinerja Pelaksanaan Anggaran dibagi menjadi 4 (empat), antara lain

- a. Sangat Baik, apabila nilai IKPA ≥ 95 ;
- b. Baik, apabila $89 \leq$ nilai IKPA > 95 ;
- c. Cukup, apabila $70 \leq$ nilai IKPA < 89 ; atau
- d. Kurang, apabila nilai IKPA > 70

Capaian kinerja IK 8 pada Triwulan I Tahun 2024 belum ada capaian karena IK ini menggunakan periode **pelaporan semesteran**. Apabila dibandingkan dengan Tahun 2023, terdapat peningkatan target dari 93,75 di tahun 2023, menjadi 93,76 pada tahun 2024. Sedangkan apabila dibandingkan dengan target jangka menengah yaitu sebesar 90, IK ini belum bisa dibandingkan karena belum memiliki capaian. Bukti dukung capaian IK ini adalah Nota Dinas dari Biro Keuangan perihal capaian IKU IKPA lingkup KKP dan/ atau screenshot aplikasi OM SPAN. Sampai dengan akhir Triwulan I Tahun 2024, progress Indikator Pelaksanaan Anggaran BBRP2BKP sebesar 97,07.

NO	KODE KPFN	KODE BA	KODE SATKER	URAIAN SATKER	KETERANGAN	KUALITAS PERENCANAAN ANGGARAN			KUALITAS PELAKSANAAN ANGGARAN				KUALITAS HASIL PELAKSANAAN ANGGARAN		NILAI TOTAL	KONVERSI BOBOT	NILAI AKHIR (NILAI TOTAL/KONVERSI BOBOT)
						REVISI DIPA	DEVIASI HALAMAN III DIPA	PENYERAPAN ANGGARAN	BELANJA KONTRAKTUAL	PENYELESAIAN TAGIHAN	PENGELOLAAN UP DAN TUP	DISPENSASI SPM	CAPAIAN OUTPUT				
1	175	032	403835	BALAI BESAR RISET PENGOLAHAN PRODUK DAN BIOTEKNOLOGI KELAUTAN DAN PERIKANAN	Nilai	100.00	74.16	100.00	100.00	100.00	96.57	100.00	100.00	97.07	100%	97.07	
					Bobot	10	10	20	10	10	10	5	25				
					Nilai Akhir	10.00	7.42	20.00	10.00	10.00	9.66	5.00	25.00				
					Nilai Aspek	87.08				99.31			100.00				

Gambar 16. Progress Indikator Pelaksanaan Anggaran BBRP2BKP Triwulan I Tahun 2024

Apabila dibandingkan dengan satker Lingkup BPPSDMKP yang memiliki IK sejenis yaitu Balai Besar Riset Sosial Ekonomi Kelautan dan Perikanan (BBRSEKP) dengan target yang sama yaitu 93,76, maka IK ini belum dapat dibandingkan karena sama-sama belum memiliki capaian.

Faktor pendukung progress capaian IK ini yaitu penyesuaian kualitas perencanaan, pelaksanaan anggaran dan kualitas hasil pelaksanaan anggaran yang diukur dengan 8 indikator kinerja anggaran, serta adanya komitmen pimpinan untuk **LKj BBRP2BKP Triwulan I Tahun 2024 | 53**

mengawal tercapainya nilai akhir Indikator Kinerja Pelaksanaan Anggaran.

Program/kegiatan yang menunjang progress capaian IK ini adalah melakukan koordinasi antara pimpinan dengan ketua tim kerja, serta penanggung kerja kegiatan, Selain itu telah dilakukan pemantauan dan pelaksanaan kegiatan dan anggaran secara berkala, penerapan sistem akuntabilitas pelaksanaan kegiatan dan anggaran, serta penginputan capaian output di setiap awal bulan pada aplikasi SAKTI.

Anggaran IK ini terdapat pada kegiatan "Layanan Umum: Pelayanan Keuangan" dengan pagu anggaran sebesar Rp82.250.000 serta telah direalisasikan sebesar Rp41.368.912 (50,30%).

Indikator Kinerja 9

Nilai Kinerja Anggaran BBRP2BKP (Nilai)

Pengukuran dan evaluasi kinerja anggaran yang dilakukan oleh Kementerian Keuangan dan Kementerian Negara/Lembaga atas pelaksanaan RKA-KL melalui aplikasi *SMART DJA*. Capaian evaluasi kinerja meliputi Aspek Implementasi, Aspek Manfaat, dan Aspek Konteks.

- Aspek Implementasi adalah Evaluasi Kinerja Anggaran yang dilakukan untuk menghasilkan informasi Kinerja mengenai penggunaan anggaran dalam rangka pelaksanaan kegiatan atau program dan pencapaian keluarannya
- Aspek Manfaat adalah Evaluasi Kinerja Anggaran yang dilakukan untuk menghasilkan informasi Kinerja mengenai perubahan yang terjadi dalam Pemangku Kepentingan

sebagai penerima manfaat atas penggunaan anggaran pada program Kementerian / Lembaga

- Aspek Konteks adalah Evaluasi Kinerja Anggaran yang dilakukan untuk menghasilkan informasi mengenai kualitas informasi yang tertuang dalam dokumen RKA-K/L termasuk relevansinya perkembangan keadaan kebijakan Pemerintah
- Kategori Capaian Indikator Kinerja Pelaksanaan Anggaran dibagi menjadi 4 (empat), antara lain
 - a. Sangat Baik, apabila NKA > 90;
 - b. Baik, apabila NKA >80 - 90;
 - c. Cukup, apabila NKA >60 - 80;
 - d. Kurang, apabila NKA >50 – 60;
 - e. Sangat Kurang, apabila ≤ 50

Capaian kinerja IK 9 pada Triwulan I Tahun 2024 belum ada karena IK ini menggunakan periode **pelaporan tahunan**. Apabila dibandingkan dengan tahun 2023, target tidak mengalami peningkatan, tetap sebesar 82. Selain itu, apabila dibandingkan dengan target jangka menengah yaitu sebesar 89, IK ini belum bisa dibandingkan karena belum memiliki capaian.

Apabila dibandingkan dengan Satker lingkup BPPSDMKP yang memiliki IK sejenis yaitu Balai Besar Riset Sosial Ekonomi Kelautan dan Perikanan (BBRSEKP) dengan target yang sama yaitu 82, maka belum dapat dibandingkan karena sama-sama belum memiliki capaian.

Bukti capaian IKU ini berupa Nota Dinas dari Biro Keuangan perihal capaian IKU NKA lingkup KKP dan/atau screen shot aplikasi SMART DJA. Namun, sampai dengan akhir Triwulan I Tahun 2024,

pengukuran Nilai Kinerja Anggaran pada aplikasi *SMART DJA*, masih belum dapat dilakukan.

Faktor pendukung progress capaian IK ini yaitu:

- Komitmen pimpinan untuk mengawal tercapainya target IK Nilai Kinerja Anggaran BBRP2BKP.
- Kemudahan monitoring informasi terkait komponen Nilai *SMART* yang terangkum dalam aplikasi *SMART DJA* <https://monev.kemenkeu.go.id/>, yang terkoneksi dengan aplikasi SAKTI <https://sakti.kemenkeu.go.id/>.

Program/ kegiatan yang menunjang keberhasilan dalam pencapaian IK ini diantaranya melakukan penyerapan anggaran yang konsisten dengan DIPA, dan melakukan penginputan capaian output di setiap awal bulan pada aplikasi SAKTI yang akan otomatis terinput ke dalam aplikasi *SMART DJA*.

Anggaran IK ini terdapat pada kegiatan “Layanan Pemantauan dan Evaluasi: Pelayanan Pelaporan Kinerja Riset Pengolahan Produk dan Bioteknologi Kelautan dan Perikanan” dengan pagu anggaran sebesar Rp45.000.000 serta realisasi sebesar Rp1.778.287 (3,95%).

Indikator Kinerja 10

Persentase Layanan Dukungan Manajemen Internal BBRP2BKP (%)

Kegiatan manajemen merupakan proses perencanaan, pengorganisasian, pengkoordinasian, dan pengontrolan sumber daya untuk mencapai sasaran secara efektif dan efisien. Layanan dukungan manajemen internal BBRP2BKP terdiri dari:

- Layanan Perencanaan dan Penganggaran
- Layanan Pemantauan dan Evaluasi
- Layanan Hubungan Masyarakat dan Informasi
- Layanan Data dan Informasi
- Layanan Perkantoran
- Layanan Umum
- Layanan Manajemen SDM

Capaian IK 10 disajikan pada Tabel sebagai berikut:

Tabel 7. Capaian IK 10

IK 10. Persentase Layanan Dukungan Manajemen Internal BBRP2BKP (%)											
Realisasi Triwulan I 2020-2023				2024					Renstra KKP 2020 – 2024 (Permen KP 57/2020)		
2020	2021	2022	2023	Target 2024	Target TW I 2024	Realisasi TW I 2024	% Capaian	% Kenaikan 2023- 2024	Target 2024	% Capaian thd target 2024	
-	25	25	25	100	25	25	100	0	100	25	

Capaian kinerja IK 10 pada Triwulan I Tahun 2024 sebesar 25%(100%) sesuai target yang ditetapkan (25%). Bila dibandingkan dengan Triwulan I Tahun 2023, target dan capaian IKU ini tidak ada perubahan. Sedangkan, apabila dibandingkan dengan target jangka menengah yaitu sebesar 100, maka capaian pada Triwulan I Tahun 2024 masih dibawah target, namun ditargetkan akan tercapai di akhir tahun. Adapun bukti capaian IK ini diperoleh dari dokumen hasil layanan dukungan manajemen internal satker berupa Laporan Bulanan BBRP2BKP Tahun 2024, dari bulan Januari-Maret.



Gambar 17. Laporan Bulanan BBRP2BKP Tahun 2024

Apabila dibandingkan dengan Satker lingkup BPPSDMKP yang memiliki IK sejenis yaitu Pusat Riset Kelautan (Pusriskel) dengan target tahunan yang sama (100%), maka IK ini memiliki capaian yang sama sebesar 100% dengan persentase capaian 100%.

Faktor pendukung keberhasilan capaian IK ini yaitu adanya komitmen yang tinggi dari Plt. Kepala BBRP2BKP untuk mencapai target yang telah ditetapkan serta koordinasi yang intensif dengan penanggungjawab IK untuk menyajikan bukti dukung capaian IK berupa Laporan Bulanan BBRP2BKP secara rutin dari kegiatan layanan dukungan manajemen internal.

Program/ kegiatan yang menunjang keberhasilan dalam pencapaian IK ini diantaranya:

- Melakukan penyusunan laporan mingguan setiap minggunya, untuk kegiatan manajerial dan Instruktur. Laporan mingguan ini dikompilasi dan difinalisasi menjadi Laporan Bulanan BBRP2BKP.



Gambar 18. Finalisasi Laporan Bulanan BBRP2BKP

- Melaksanakan rapat internal untuk memonitoring dan evaluasi setiap kegiatan yang dilakukan BBRP2BKP.
- Melakukan koordinasi dengan masing-masing penanggungjawab kegiatan agar kegiatan berjalan sesuai target dan aturan yang berlaku.



Gambar 19. Koordinasi, serta Monitoring dan Evaluasi Kegiatan BBRP2BKP

Anggaran IK ini terdapat pada kegiatan “Layanan Perkantoran: 1) Gaji dan Tunjangan, 2) Operasional dan Pemeliharaan Kantor serta Layanan Hubungan Masyarakat”

dengan pagu anggaran sebesar Rp18.420.000.000 serta realisasi sebesar Rp3.844.765.180 (20,87%).

3.3 Akuntabilitas Keuangan BBRP2BKP Triwulan I Tahun 2024

Realisasi anggaran BBRP2BKP sampai dengan akhir Triwulan I Tahun 2024 sebesar Rp3.976.123.600 (20,55%). Realisasi anggaran per jenis belanja disajikan pada Tabel sebagai berikut:

Tabel 8. Realisasi Anggaran BBRP2BKP Triwulan I Tahun 2024

No	Belanja	Pagu	Realisasi	%
1	Belanja Pegawai	8.150.000.000	1.986.090.800	24,37
2	Belanja Barang	11.200.000.000	1.990.032.800	17,77
Jumlah		19.350.000.000	3.976.123.600	20,55

Sumber: Data OMSPAN dan SAKTI Kementerian Keuangan sampai dengan akhir Triwulan I Tahun 2024

Sampai dengan akhir Triwulan I Tahun 2024, realisasi anggaran BBRP2BKP sebesar Rp3.976.123.600 (20,55%). Realisasi ini terdiri dari belanja pegawai sebesar Rp1.986.090.800 (24,37%) dan belanja barang sebesar Rp1.990.032.800 (17,77%).

Anggaran pada belanja pegawai digunakan untuk keperluan belanja pegawai yaitu untuk membiayai pembayaran gaji dan tunjangan pegawai BBRP2BKP, serta belanja barang digunakan untuk membiayai dukungan layanan manajemen BBRP2BKP.

Sasaran Kegiatan 1 yaitu Sasaran Kegiatan “Terpenuhinya Layanan Dukungan Manajemen Eselon I dan Satker”, memiliki pagu anggaran sebesar Rp19.350.000.000 dan telah direalisasikan sebesar Rp3.976.123.600 (20,55%).

Selanjutnya, realisasi anggaran per-Indikator Kinerja BBRP2BKP Triwulan I Tahun 2024 disajikan dalam bentuk Tabel sebagai berikut:

Tabel 9. Realisasi Anggaran per-Indikator Kinerja BBRP2BKP Triwulan I Tahun 2024

NO	SASARAN KEGIATAN	INDIKATOR KINERJA		PAGU (Rp)	REALISASI (Rp)	%REALISASI ANGGARAN
1	Terpenuhinya Layanan Dukungan Manajemen Eselon I dan Satker	1	Nilai PNBP BBRP2BKP (Rupiah juta)	155.000.000	1.456.500	0,94
		2	Batas tertinggi nilai temuan Laporan Hasil Pemeriksaan BPK atas LK BBRP2BKP (%)	66.250.000	17.476.128	26,38
		3	Indeks Profesionalitas ASN BBRP2BKP (Indeks)	95.000.000	9.579.712	10,08
		4	Penilaian Mandiri SAKIP BBRP2BKP (Nilai)	110.000.000	9.764.431	8,88
		5	Nilai Rekonsiliasi Kinerja BBRP2BKP (Nilai)	210.000.000	27.190.933	12,95
		6	Persentase Unit Kerja BBRP2BKP yang Menerapkan Manajemen Pengetahuan yang Terstandar (%)	140.000.000	22.573.517	16,12
		7	Persentase Rekomendasi hasil pengawasan yang dimanfaatkan	26.500.000	170.000	0,64

NO	SASARAN KEGIATAN	INDIKATOR KINERJA	PAGU (Rp)	REALISASI (Rp)	%REALISASI ANGGARAN
		untuk perbaikan kinerja BBRP2BKP (%)			
		8 Indikator Kinerja Pelaksanaan Anggaran BBRP2BKP (Nilai)	82.250.000	41.368.912	50,30
		9 Nilai Kinerja Anggaran BBRP2BKP (Nilai)	45.000.000	1.778.287	3,95
		10 Persentase Layanan Dukungan Manajemen Internal BBRP2BKP (%)	18.420.000.000	3.844.765.180	20,87
Total			19.350.000.000	3.976.123.600	20,55

Sumber: Data OMSPAN dan SAKTI Kementerian Keuangan Triwulan I Tahun 2024

Upaya pencapaian kinerja BBRP2BKP pada Triwulan I Tahun 2024 belum dilakukan semaksimal mungkin untuk mencapai target yang telah ditetapkan dalam dokumen Perjanjian Kinerja.

3.4 Efisiensi Anggaran dan/atau Alokasi Sumber Daya BBRP2BKP Triwulan I Tahun 2024

- **Analisis Efisiensi Anggaran**

Berdasarkan Peraturan Menteri Keuangan Republik Indonesia Nomor 214/PMK.02/2017 tentang Pengukuran dan Evaluasi Kinerja Anggaran Atas Pelaksanaan Rencana Kerja dan Anggaran Kementerian Negara/Lembaga disebutkan bahwa evaluasi kinerja anggaran terdiri atas evaluasi kinerja anggaran atas

aspek implementasi, evaluasi kinerja anggaran atas aspek manfaat dan evaluasi kinerja atas aspek konteks. Evaluasi kinerja anggaran atas aspek implementasi dilaksanakan untuk kinerja anggaran tingkat eselon I/program dan tingkat satuan kerja/ kegiatan. Evaluasi kinerja anggaran atas aspek implementasi dilakukan dengan mengukur variabel: capaian keluaran, penyerapan anggaran, efisiensi dan konsistensi penyerapan anggaran terhadap perencanaan.

Efisiensi terdiri atas efisiensi keluaran (*output*) Program untuk evaluasi kinerja anggaran atas aspek implementasi tingkat unit Eselon I/program dan efisiensi keluaran (*output*) kegiatan untuk evaluasi kinerja anggaran atas aspek implementasi tingkat satuan kerja/kegiatan. Dalam rangka penghitungan efisiensi data yang dibutuhkan untuk mengukur efisiensi keluaran program dan efisiensi keluaran *output* kegiatan meliputi, yaitu data capaian keluaran program, data capaian keluaran kegiatan, pagu anggaran dan realisasi anggaran.

Formula perhitungan Efisiensi anggaran sebagai berikut: membandingkan selisih antara persentase kinerja per IK dengan realisasi keuangannya. Penghitungan nilai efisiensi ini telah tersedia berbasis sistem dan dikembangkan oleh Kementerian Keuangan RI melalui aplikasi *Smart DJA*.

Tabel 10. Perhitungan Efisiensi Anggaran BBRP2BKP Triwulan I Tahun 2024

NO	SASARAN KEGIATAN	INDIKATOR KINERJA		KINERJA (%)	PAGU (Rp)	REALISASI (Rp)	REALISASI ANGGARAN (%)	EFISIENSI (%)
1	Terpenuhinya Layanan Dukungan Manajemen Eselon I dan Satker	1	Nilai PNPB BBRP2BKP (Rupiah juta)	-	155.000.000	1.456.500	0,94	-
		2	Batas tertinggi nilai temuan Laporan Hasil Pemeriksaan BPK atas LK BBRP2BKP (%)	-	66.250.000	7.476.128	26,38	-
		3	Indeks Profesionalitas ASN BBRP2BKP (Indeks)	-	95.000.000	9.579.712	10,08	-
		4	Penilaian Mandiri SAKIP BBRP2BKP (Nilai)	-	110.000.000	9.764.431	8,88	-
		5	Nilai Rekonsiliasi Kinerja BBRP2BKP (Nilai)	-	210.000.000	27.190.933	12,95	-
		6	Persentase Unit Kerja BBRP2BKP yang Menerapkan Manajemen Pengetahuan yang Terstandar (%)	120	140.000.000	22.573.517	16,12	20
		7	Persentase Rekomendasi hasil pengawas	0	26.500.000	170.000	0,64	-0,64

NO	SASARAN KEGIATAN	INDIKATOR KINERJA		KINERJA (%)	PAGU (Rp)	REALISASI (Rp)	REALISASI ANGGARAN (%)	EFISIENSI (%)
			an yang dimanfaatkan untuk perbaikan kinerja BBRP2BKP (%)					
		8	Indikator Kinerja Pelaksanaan Anggaran BBRP2BKP (Nilai)	-	82.250.000	41.368.912	50,30	-
		9	Nilai Kinerja Anggaran BBRP2BKP (Nilai)	-	45.000.000	1.778.287	3,95	-
		10	Persentase Layanan Dukungan Manajemen Internal BBRP2BKP (%)	100	18.420.000.000	3.844.765.180	20,87	20
Total				73,33	19.350.000.000	3.976.123.600	20,55	-

Sumber: Data OMSPAN dan SAKTI Kementerian Keuangan Tahun 2023

Dari Tabel diatas, nilai efisiensi 20 terdapat pada IK 6 dan 10 yang menunjukkan bahwa penggunaan anggaran untuk pencapaian target ke-2 IK tersebut pada Triwulan I tahun 2024 sudah sangat efisien, sedangkan nilai efisiensi -0,64 pada IK 7 menunjukkan penggunaan anggaran belum maksimal dan efisien sehingga capaian kinerja IK7 dibawah target yang ditetapkan.

Upaya-upaya yang dapat dilakukan untuk perbaikan efisiensi ke depan sbb:

1. Melakukan perhitungan kembali secara detil kebutuhan per belanja, khususnya belanja pegawai sebagai proporsi anggaran terbesar agar cukup sesuai kebutuhan dan tidak mengganggu proporsi anggaran BPPSDM untuk berkinerja;
2. Segera menetapkan perjanjian kinerja organisasi yang dilanjutkan dengan penyusunan sasaran kinerja pegawai (SKP), dialog kinerja dengan pimpinan, dan internalisasi implementasinya sebelum tahun anggaran dimulai. Hal tersebut bertujuan agar pada awal tahun depan seluruh pegawai sudah fokus pada kinerja dan output yang harus dihasilkan untuk memberikan kontribusi pada organisasi. Sehingga tidak ada anggaran dan sumberdaya yang sia-sia atau digunakan selain untuk indikator kinerja yang telah disepakati bersama;
3. Mencantumkan output kegiatan yang sekiranya sudah dapat diperoleh (khususnya pada RO dengan satuan Layanan) sehingga nilai efisiensi dari sasaran program pada NKA tidak tercatat minus sepanjang tahun (tidak berkinerja);
4. Melakukan pengecekan kembali informasi indikator kinerja pada aplikasi KRISNA dan SATU DJA untuk memastikan indikator dan target volume yang diinput tersaji pada aplikasi pengukuran (SMART DJA); dan
5. Melakukan pengawalan penyajian data kinerja yang update dan valid melalui kegiatan rekonsiliasi kinerja data NKA dan capaian output SAKTI secara berkala untuk menjaga nilai konsistensi capaian kinerja anggaran, dan

melaporkan capaian output secara tepat waktu pada aplikasi SAKTI dan OMSPAN;

6. Meminimalisir terjadinya anomali data capaian output pada saat pengisian data di aplikasi SAKTI.

- **Analisis Alokasi Sumber Daya Manusia**

Secara keseluruhan, jumlah pegawai BBRP2BKP sampai dengan akhir Triwulan I Tahun 2024 yaitu sebanyak 70 pegawai terdiri dari 48 pegawai (69%) berstatus PNS, 3 pegawai (4%) berstatus PPPK, serta 19 pegawai (27%) berstatus Non PNS. Jenjang pendidikan pegawai yang berstatus ASN yaitu S3 sebanyak 3 orang (5%), S2 sebanyak 16 orang (31%), S1 sebanyak 10 orang (19%), serta berpendidikan <S1 sebanyak 22 orang (45%). Pegawai ASN BBRP2BKP memangku Jabatan Fungsional Tertentu/JFT (59%) dan Jabatan Fungsional Umum/ JFU (41%). Sebagian besar JFT BBRP2BKP memangku jabatan Instruktur (46%).

Diharapkan seluruh kegiatan tetap dapat berjalan secara optimal dengan SDM yang ada sehingga target kinerja dapat tercapai.

IV. PENUTUP

4.1 Capaian Indikator Kinerja

Pada tahun 2024, BBRP2BKP memiliki tanggung jawab untuk mewujudkan 1 Sasaran Kegiatan dan 10 Indikator Kinerja. Pengukuran capaian kinerja BBRP2BKP tahun 2024 dilakukan dengan cara membandingkan antara target dan capaian kinerja. Pencatatan dan pengukuran kinerja dilakukan dalam aplikasi manajemen kinerja berbasis website, yaitu pada <http://kinerjaku.kkp.go.id>.

Hasil pengukuran kinerja Triwulan I Tahun 2024, diperoleh Nilai Kinerja Organisasi (NKO) dengan Skor Kinerja sebesar **73,33 (CUKUP)** sebagaimana dashboard Kinerjaku berikut:



Gambar 20. Dashboard Kinerjaku BBRP2BKP Triwulan I Tahun 2024

Capaian kinerja BBRP2BKP pada Triwulan I Tahun 2024 yaitu dari target 10 IK hanya 3 IK yang memiliki capaian, sedangkan untuk IK lainnya baru akan diukur pada triwulan berikutnya. Rincian target dan capaian IK Triwulan I Tahun 2024 sebagai berikut:

1. IK 6 “Persentase Unit Kerja BBRP2BKP yang Menerapkan Manajemen Pengetahuan yang Terstandar (%)”, dengan

target 94 dan tercapai 133,33 dengan persentase capaian sebesar 120%.

2. IK 7 "Persentase Rekomendasi hasil pengawasan yang dimanfaatkan untuk perbaikan kinerja BBRP2BKP (%)", dengan target 82 dengan capaian 0 (tidak tercapai) dan persentase capaian sebesar 0%.
3. IK 10 "Persentase Layanan Dukungan Manajemen Internal BBRP2BKP (%)", dengan target 25 dan tercapai 25 dengan persentase capaian sebesar 100%.

4.2 Permasalahan dan Rekomendasi

Secara umum target-target kinerja yang ditetapkan pada Triwulan I Tahun 2024 belum semua tercapai dan dalam kategori "**Cukup**". Dalam prosesnya terdapat permasalahan yang mempengaruhi pencapaian target kinerja Triwulan I Tahun 2024, yaitu pada IK 7: Persentase Rekomendasi hasil pengawasan yang dimanfaatkan untuk perbaikan kinerja BBRP2BKP (%). Capaian IK ini dibawah target yang ditetapkan karena ada 2 (dua) temuan hasil pemantauan pertanggungjawaban keuangan BBRPPBKP oleh Inspektorat Jenderal pada akhir tahun 2023 yang sudah ditindaklanjuti tetapi belum Tuntas karena kurangnya kelengkapan dokumen yang diupload pada <https://sidak.kkp.go.id/> sehingga Berita Acara Pemantauan Tindaklanjut Rekomendasi Hasil Pengawasan Itjen belum terbit.

Hal ini disebabkan karena kurangnya koordinasi dan komitmen dari penanggungjawab IK untuk mengawal Tindaklanjut Rekomendasi Hasil Pengawasan Itjen sampai dengan terbitnya

dokumen Berita Acara Pemantauan Tindaklanjut Rekomendasi Hasil Pengawasan Itjen serta kurangnya monitoring pada aplikasi Sistem Informasi Data Tindak Lanjut Hasil Rekomendasi(<https://sidak.kkp.go.id/>).

Upaya yang direkomendasikan untuk pencapaian kinerja BBRP2BKP pada triwulan berikutnya yaitu mengadakan pertemuan untuk memverifikasi dan memvalidasi hasil pengukuran capaian kinerja beserta data dukung masing-masing Indikator Kinerja, guna memastikan bahwa capaian Indikator Kinerja dapat direalisasikan sesuai target yang telah ditetapkan, khususnya untuk IK 7: Persentase Rekomendasi hasil pengawasan yang dimanfaatkan untuk perbaikan kinerja BBRP2BKP (%) berupa percepatan penyelesaian tindak lanjut temuan di BBRP2BKP.

Laporan kinerja (LKj) ini, diharapkan dapat memberikan informasi secara transparan dan akuntabel, sekaligus sebagai bahan evaluasi untuk peningkatan kinerja BBRP2BKP pada Triwulan berikutnya.

LAMPIRAN

Lampiran 1. Perjanjian Kinerja BBRP2BKP (27 Desember 2023)



**KEMENTERIAN KELAUTAN DAN PERIKANAN
BADAN PENYULUHAN DAN PENGEMBANGAN SUMBER
DAYA MANUSIA KELAUTAN DAN PERIKANAN**

JALAN MEDAN MERDEKA TIMUR NOMOR 16
JAKARTA 10110 KOTAK POS 4130 JKP 10041
TELEPON (021) 3519070 (LACAK), FAKSIMILE (021) 3513287
LAMAMAN www.kkp.go.id SUREL bsudm@kkp.go.id

**PERJANJIAN KINERJA TAHUN 2024
BALAI BESAR RISET PENGOLAHAN PRODUK DAN BIOTEKNOLOGI
KELAUTAN DAN PERIKANAN**

Dalam rangka mewujudkan manajemen pemerintahan yang efektif, transparan, akuntabel dan berorientasi pada hasil, kami yang bertanda tangan di bawah ini :

Nama : **Langgeng Nurdiansah**

Jabatan : Plt. Kepala Balai Besar Riset Pengolahan Produk dan Bioteknologi Kelautan dan Perikanan

Selanjutnya disebut pihak pertama

Nama : **I Nyoman Radiarta**

Jabatan : Kepala Badan Penyuluhan dan Pengembangan Sumber Daya Manusia Kelautan dan Perikanan

Selaku atasan pihak pertama, selanjutnya disebut pihak kedua

Pihak pertama berjanji akan mewujudkan target kinerja yang seharusnya sesuai lampiran perjanjian ini, dalam rangka mencapai target kinerja jangka menengah seperti yang telah ditetapkan dalam dokumen perencanaan. Keberhasilan dan kegagalan pencapaian target kinerja tersebut menjadi tanggung jawab kami.

Pihak kedua akan melakukan supervisi yang diperlukan serta akan melakukan evaluasi terhadap capaian kinerja dari perjanjian ini dan mengambil tindakan yang diperlukan dalam rangka pemberian penghargaan dan sanksi.

Jakarta, 27 Desember 2023

Pihak Kedua
Kepala Badan Penyuluhan dan
Pengembangan Sumber Daya
Manusia Kelautan dan Perikanan

Pihak Pertama
Plt. Kepala Balai Besar Riset
Pengolahan Produk dan Bioteknologi
Kelautan dan Perikanan

I Nyoman Radiarta

Langgeng Nurdiansah

Lembar Pengesahan		Paraf
No	Jabatan	
1.	Ketua Tim Kerja Program, Sekretariat	
2.	Ketua Tim Kerja BBRPPBKP	

**PERJANJIAN KINERJA TAHUN 2024
BALAI BESAR RISET PENGOLAHAN PRODUK DAN BIOTEKNOLOGI
KELAUTAN DAN PERIKANAN**

No	Sasaran Kegiatan	Indikator Kinerja Kegiatan	Target	
1	Terpenuhinya Layanan Dukungan Manajemen Eselon I dan Satker	1	Nilai PNBP BBRP2BKP (Rupiah juta)	15
		2	Batas tertinggi nilai temuan Laporan Hasil Pemeriksaan BPK atas LK BBRP2BKP (%)	≤ 0,5
		3	Indeks Profesionalitas ASN BBRP2BKP (Indeks)	79
		4	Penilaian Mandiri SAKIP BBRP2BKP (Nilai)	81
		5	Nilai Rekonsiliasi Kinerja BBRP2BKP (Nilai)	94
		6	Persentase Unit Kerja BBRP2BKP yang Menerapkan Manajemen Pengetahuan yang Terstandar (%)	94
		7	Persentase Rekomendasi hasil pengawasan yang dimanfaatkan untuk perbaikan kinerja BBRP2BKP (%)	82
		8	Indikator Kinerja Pelaksanaan Anggaran BBRP2BKP (Nilai)	93,76
		9	Nilai Kinerja Anggaran BBRP2BKP (Nilai)	82
		10	Persentase Layanan Dukungan Manajemen Internal BBRP2BKP (%)	100

Data Anggaran

Program	Kegiatan	Anggaran
Dukungan Manajemen	Dukungan Manajemen Internal Lingkup Badan Riset dan Sumber Daya Manusia Kelautan dan Perikanan	: Rp19.350.000.000
Total Anggaran BBRP2BKP Tahun 2024		: Rp19.350.000.000

Jakarta, 27 Desember 2023

Pihak Kedua
Kepala Badan Penyuluhan dan
Pengembangan Sumber Daya Manusia
Kelautan dan Perikanan

Pihak Pertama
Pit. Kepala Balai Besar Riset
Pengolahan Produk dan Bioteknologi
Kelautan dan Perikanan


I Nyoman Radiarta


Langgeng Nurdiansah

Lembar Pengesahan		
No.	Jabatan	Paraf
1	Sekretaris BRSDM	

Lembar Pengesahan		
No	Jabatan	Paraf
1.	Ketua Tim Kerja Program, Sekretariat	
2.	Ketua Tim Kerja BBRP2BKP	



Lampiran 2. Surat Tugas tentang Tim Teknis Tata Kelola Kinerja BBRP2BKP Tahun 2024



KEMENTERIAN KELAUTAN DAN PERIKANAN
BADAN PENYULUHAN DAN PENGEMBANGAN
SUMBER DAYA MANUSIA KELAUTAN DAN PERIKANAN
BALAI BESAR RISET PENGOLAHAN PRODUK DAN BIOTEKNOLOGI
KELAUTAN DAN PERIKANAN

JALAN KS. TUBUN PETAMBURAN VI, JAKARTA 10260
TELEPON (021) 53650157, 53650158 FAKSIMILE (021) 53650158
LAMAN <https://kkp.go.id/brsdm/biotekkp> POS ELEKTRONIK pproduk.biotek@kkp.go.id

SURAT TUGAS
NOMOR: B.45/BBRPPBKP/TU.210/II/2024

- Menimbang : 1. bahwa dalam rangka meningkatkan kualitas pelaksanaan Sistem Akuntabilitas Kinerja Instansi Pemerintah (SAKIP) Balai Besar Riset Pengolahan Produk dan Bioteknologi Kelautan dan Perikanan, perlu membentuk tim teknis tata kelola kinerja Balai Besar Riset Pengolahan Produk dan Bioteknologi Kelautan dan Perikanan;
2. bahwa berdasarkan pertimbangan sebagaimana dimaksud dalam poin 1, perlu ditetapkan Surat Tugas tentang Tim Teknis Tata Kelola Kinerja Balai Besar Riset Pengolahan Produk dan Bioteknologi Kelautan dan Perikanan;
- Dasar : 1. Peraturan Presiden Nomor 88 Tahun 2021 tentang Evaluasi Akuntabilitas Kinerja Instansi Pemerintah;
2. Peraturan Presiden Nomor 38 Tahun 2023 tentang Kementerian Kelautan dan Perikanan;
3. ~~Peraturan Pemerintah Nomor 8 tahun 2008 tentang Pelaporan Keuangan dan Kinerja Instansi Pemerintah;~~
4. Peraturan Menteri Pendayagunaan Aparatur Negara dan Reformasi Birokrasi Nomor 09 Tahun 2007 tentang Pedoman Umum Penetapan Indikator Kinerja Utama di Lingkungan Instansi Pemerintah;
5. Peraturan Menteri Pendayagunaan Aparatur Negara dan Reformasi Birokrasi Nomor 53 Tahun 2014 tentang Petunjuk Teknis Perjanjian Kinerja, Pelaporan Kinerja dan Tata Cara ~~Seviu~~ atas Laporan Kinerja Instansi Pemerintah;
6. Peraturan Menteri Pendayagunaan Aparatur Negara dan Reformasi Birokrasi Nomor 12 Tahun 2015 tentang Pedoman Evaluasi atas Implementasi Sistem Akuntabilitas Kinerja Instansi Pemerintah;
7. Peraturan Menteri Kelautan dan Perikanan Nomor 71/PERMEN-KP/2020 tentang Organisasi dan Tata Kerja Balai Besar Riset Pengolahan Produk dan Bioteknologi ~~Kelautan dan Perikanan~~;
8. Peraturan Menteri Kelautan dan Perikanan Nomor 35 ~~Tahun~~ 2023 tentang Pengelolaan Kinerja Organisasi di Lingkungan Kementerian Kelautan dan Perikanan;
9. Daftar Isian Pelaksanaan Anggaran (DIPA) Petikan Balai Besar Riset Pengolahan Produk dan Bioteknologi Kelautan dan Perikanan Nomor: SP DIPA - 032.12.2.403835/2024 tanggal 24 November 2023.

Memberi Tugas

Kepada : Nama-nama yang tercantum dalam lampiran sebagai Tim Teknis Tata Kelola Kinerja BBRP2BKP Tahun 2024, dengan susunan sebagaimana tersebut dalam Lampiran yang merupakan bagian tidak terpisahkan dari Surat Tugas ini.

Untuk : Melaksanakan Uraian tugas terkait kegiatan yang terlampir;

Demikian Surat Tugas ini dibuat untuk dilaksanakan sebaik-baiknya dengan penuh tanggung jawab.

Jakarta, 5 Januari 2024

Ditandatangani oleh Kepala Balai Besar Riset Pengolahan Pangan dan Bioteknologi Kelautan dan Perikanan,

Terimakasih untuk tidak memberikan
sikap atau aksi yang dapat
menghambat KKN, GATJES, dan
berbagai kesempatan



Daud

Langgeng Nugjansah

Lampiran 1
Tanggal : 5 Januari 2024
Nomor : B.45/BBRPPBKP/TU.210/II/2024

**TIM TEKNIS TATA KELOLA KINERJA
BALAI BESAR RISET PENGOLAHAN PRODUK DAN BIOTEKNOLOGI
KELAUTAN DAN PERIKANAN TAHUN 2024**

I. Uraian Tugas

Melaksanakan kegiatan pengelolaan kinerja Balai Besar Riset Pengolahan Produk dan Bioteknologi Kelautan dan Perikanan (BBRP2BKP) tahun 2024 yang meliputi kegiatan pengukuran dan pelaporan kinerja. Masa kerja Tim Teknis Tata Kelola Kinerja BBRP2BKP terhitung mulai sejak Surat Tugas ini dikeluarkan sampai dengan tanggal 31 Desember 2024. Biaya yang timbul sebagai akibat ditetapkannya Surat Tugas ini dibebankan kepada Anggaran Balai Besar Riset Pengolahan Produk dan Bioteknologi Kelautan dan Perikanan Tahun Anggaran 2024.

II. Penanggung Jawab, Ketua, dan Anggota Tim Tata Kelola Kinerja


Penanggung Jawab, bertanggung jawab atas tata kelola kinerja Balai Besar Riset Pengolahan Produk dan Bioteknologi Kelautan dan Perikanan Tahun 2024.


Ketua, memimpin dan mengkoordinasikan atas tata kelola kinerja Balai Besar Riset Pengolahan Produk dan Bioteknologi Kelautan dan Perikanan Tahun 2024.

Anggota, menyiapkan bahan-bahan dan membantu Ketua dalam penyusunan atas tata kelola kinerja Balai Besar Riset Pengolahan Produk dan Bioteknologi Kelautan dan Perikanan Tahun 2024.

NO.	NAMA/JABATAN	JABATAN DALAM TIM
1	Langgeng Nurdiansah, S.P., M.Si Ptt. Kepala BBRP2BKP	Penanggung Jawab
2	Cica Sugardi, MM Analisis Pengelolaan Keuangan APBN Madya	Ketua
3	Dr. Ema Hastarini Instruktur Muda	Anggota
4	Zilfa Nora, M.Si Perencana Ahli Muda	Anggota
5	Dimas Gondomarto Kusuma, SE, M.AP Analisis Kepegawaian Muda	Anggota
6	Riezky Darmawan Bayu Wijaya, S. IAN Analisis Pengelolaan Keuangan APBN Muda	Anggota
7	Dr. Muhammad Darmawan, S.Ri., M.T., M.Sc. Penyusun Rencana Kegiatan dan Anggaran	Anggota
8	Indohartuti Sulistyaningtyas, S.Ri. Penyusun Rencana Kegiatan dan Anggaran	Anggota

NO.	NAMA/JABATAN	JABATAN DALAM TIM
9	Delima Agustina, S.St.Pi Analis Monitoring Evaluasi dan Pelaporan	Anggota
10	Muthia Khelfa Pramesti, S.Si Pranubakti Pengelola Program dan Anggaran	Anggota
11	Faisal Amin, S.Md. Pranata Komputer Terampil	Anggota

Jakarta, 5 Januari 2024
 Kepala Balai Besar Riset Pengolahan
 Produk dan Bioteknologi Kelautan
 dan Perikanan,

 Langgeng ~~Nurdiansah~~





BBRP2BKP

Jl. Ks. Tubun Petamburan VI, Jakarta Pusat

Telp. +62 (021) 53650157

Fax. +62 (021) 53650158