



Laporan

KINERJA

Tahun 2023

**Balai Riset Pemulihan
Sumber Daya Ikan**

KATA PENGANTAR

Puji syukur kami panjatkan ke hadirat Allah SWT, Tuhan Yang Maha Esa atas rahmat dan karunia-Nya sehingga Laporan Kinerja (LKj) Tahun 2023 dapat terselesaikan dengan baik. Balai Riset Pemulihan Sumber Daya Ikan (BRPSDI) dalam kaitannya dengan pertanggungjawaban pelaksanaan tugas pokok dan fungsi sebagai sebuah unit kerja eselon III.b di lingkup Kementerian Kelautan dan Perikanan. Laporan Kinerja Tahun 2023 telah disusun sesuai dengan yang disyaratkan oleh peraturan perundang-undangan dan peraturan yang berlaku.

Dokumen LKj ini memuat laporan kegiatan BRPSDI selama periode Tahun 2023, termasuk informasi mengenai pencapaian kinerja sesuai dengan tugas dan fungsi instansi. Selanjutnya, laporan ini dapat digunakan sebagai bahan pertanggungjawaban secara struktural kepada instansi yang di atasnya dan diharapkan dapat menjadi materi evaluasi yang berguna bagi BRPSDI.

Kami menyadari adanya kekurangan dan keterbatasan dalam penyusunan LKj ini. Harapan kami, laporan ini mampu memberikan gambaran yang komprehensif mengenai pelaksanaan semua kegiatan BRPSDI selama Tahun 2023.

Purwakarta, 4 Januari 2024
Kepala Balai Riset Pemulihan
Sumber Daya Ikan



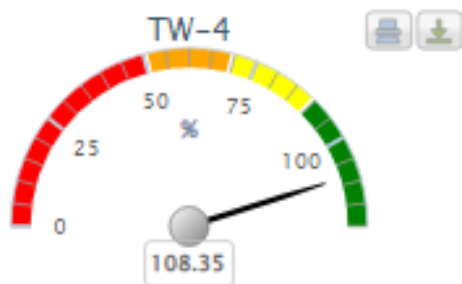
[Handwritten Signature]
Wari Ratna Astuti
NIP. 19691124 199503 2 001

RINGKASAN EKSEKUTIF

Laporan Kinerja (LKj) BRPSDI Jatiluhur Tahun 2023 mencerminkan hasil pencapaian selama periode tersebut. Penilaian atas tingkat keberhasilan pencapaian sasaran kinerja BRPSDI Jatiluhur Tahun 2023 didasarkan pada penggunaan Balance Score Card (BSC) dengan sasaran dan indikator kinerja yang telah ditetapkan untuk kegiatan BRPSDI Jatiluhur selama tahun 2023.

Pada awal tahun 2023, BRPSDI Jatiluhur telah merancang dokumen "Penetapan Kinerja BRPSDI Jatiluhur Tahun 2023" yang terdiri dari satu Sasaran Kegiatan dan sebelas Indikator Kinerja Kegiatan (IKK). Dibandingkan dengan tahun sebelumnya, terdapat penambahan satu Indikator Kinerja baru pada Tahun 2023, yaitu IKK Nilai PNBP BRPSDI (dalam Rupiah Milyar).

Capaian kinerja BRPSDI Jatiluhur Tahun 2023 diukur dengan membandingkan target (rencana) dan realisasi Indikator Kinerja (Key Performance Indicator, atau KPI) pada tiap perspektif yang relevan. Proses pencatatan dan pengukuran kinerja tersebut dilakukan menggunakan perangkat lunak berbasis *Balanced Scorecard* (BSC) yang disediakan oleh Kementerian Kelautan dan Perikanan, dapat diakses melalui laman <http://kinerjaku.kkp.go.id>.



Hasil pengukuran NPSS BRPSDI pada Tahun 2023 berdasarkan dokumen Perjanjian Kinerja Tahun 2023 yang diinput ke dalam aplikasi KINERJAKU telah mencapai **108,35%**, yang berasal dari capaian kinerja masing-masing IKK.

Secara umum, Indikator Kinerja Kegiatan (IKK) di Balai Riset Pemulihan Sumber Daya Ikan termasuk dalam kategori Indikator Kinerja Manajerial (IKM). Dari sebelas IKM yang telah disetujui, keseluruhan IKM dapat diukur selama periode. Hasil validasi yang telah dilakukan menunjukkan bahwa keempat IKM tersebut telah mencapai target periodik yang telah ditetapkan dalam dokumen Rencana Aksi. Adapun IKM tersebut adalah sebagai berikut:

- I. IKM Nilai PNBP BRPSDI (Rupiah Milyar), memiliki target Tahunan 0,021 Miliar dan sudah tercapai dengan nilai capaian 0,028 miliar;
- II. IKM Batas tertinggi nilai temuan Laporan Hasil Pemeriksaan BPK-RI atas LK BRPSDI (%), memiliki target Tahunan ≤ 0.5 dan sudah tercapai dengan nilai capaian 0;

- III. IKM Indeks Profesionalitas ASN BRPSDI (Indeks), memiliki target Tahunan 80 dan sudah tercapai dengan nilai capaian 91,6.
- IV. IKM Penilaian Mandiri SAKIP BRPSDI (Nilai), memiliki target Tahunan 78 dan sudah tercapai dengan nilai capaian 81,2.
- V. IKM Nilai Rekonsiliasi Kinerja BRPSDI (Nilai), memiliki target Tahunan 93 dan sudah tercapai dengan nilai capaian 94,51.
- VI. IKM Persentase Unit Kerja BRPSDI yang Menerapkan Sistem Manajemen Pengetahuan yang Terstandar (%), memiliki target 92% dan sudah tercapai dengan nilai capaian 116,67%;
- VII. IKM Persentase Rekomendasi hasil pengawasan yang dimanfaatkan untuk perbaikan kinerja BRPSDI (%), memiliki target 80% dan sudah tercapai dengan nilai capaian 80%;
- VIII. IKM Indikator Kinerja Pelaksanaan Anggaran BRPSDI (Nilai), memiliki target tahunan 93.75 dan sudah tercapai dengan nilai capaian 95,37;
- IX. IKM Nilai Kinerja Anggaran BRPSDI (Nilai), memiliki target tahunan 82, dan sudah tercapai dengan nilai capaian 86,11;
- X. IKM Kemitraan yang disepakati dan/atau ditindaklanjuti lingkup BRPSDI (Kemitraan), memiliki target tahunan 2 kemitraan dan sudah tercapai dengan jumlah kemitraan yakni 2;
- XI. IKM Persentase dukungan manajemen teknis dan kegiatan strategis lainnya BRPSDI (%), memiliki target 100 dan sudah tercapai dengan nilai capaian 100%.

Gambaran lengkap capaian Indikator Kinerja Manajerial (IKM) BRPSDI selama Tahun 2023 dapat dilihat pada tabel berikut

KEGIATAN/ SASARAN KEGIATAN	INDIKATOR KINERJA KEGIATAN	TARGET	TAHUN 2023		NPSS
			TARGET	CAPAIAN	
1 Terpenuhinya Layanan Dukungan Manajemen Eselon I dan Satker	1 Nilai PNBK BRPSDI (Rupiah Milyar)	0,021	0,02	0,028	120,00
	2 Batas tertinggi nilai temuan Laporan Hasil Pemeriksaan BPK-RI atas LK BRPSDI (%)	≤0,50	≤0,50	0	120,00
	3 Indeks Profesionalitas ASN BRPSDI (Indeks)	80,00	80,00	91,60	114,50
	4 Penilaian Mandiri SAKIP BRPSDI (Nilai)	78,00	78,00	81,20	104,10
	5 Nilai Rekonsiliasi Kinerja BRPSDI (Nilai)	93,00	93,00	94,51	101,62
	6 Persentase Unit Kerja BRPSDI yang Menerapkan Manajemen Pengetahuan Terstandar (%)	92,00	92,00	116.67	120,00

7	Persentase Rekomendasi hasil pengawasan yang dimanfaatkan untuk perbaikan kinerja BRPSDI (%)	80,00	80,00	80,00	100,00
8	Indikator Kinerja Pelaksanaan Anggaran BRPSDI (Nilai)	93,75	93,75	95,37	101,73
9	Nilai Kinerja Anggaran BRPSDI (Nilai)	82,00	82,00	86,11	105,01
10	Kemitraan yang disepakati dan/atau ditindaklanjuti lingkup BRPSDI (Kemitraan)	2,00	2,00	2,00	100,00
11	Persentase dukungan manajemen teknis dan kegiatan strategis lainnya BRPSDI (%)	100,00	100,00	100,00	100,00

Secara Umum, Nilai Pencapaian Sasaran Strategis (NPSS) BRPSDI hingga Tahun 2023 dapat dikategorikan Baik. Nilai yang ditargetkan sudah berwarna Hijau dan yang melebihi target berwarna Biru. Penjabaran detail mengenai capaian IKU akan dijelaskan secara rinci dalam sub bahasan Evaluasi dan Analisis Kinerja.

DAFTAR ISI

KATA PENGANTAR.....	1
RINGKASAN EKSEKUTIF.....	2
DAFTAR ISI	5
DAFTAR GAMBAR	6
DAFTAR TABEL.....	7
I. PENDAHULUAN.....	8
1.1 Latar Belakang.....	8
1.2 Tujuan	9
1.3 Tugas, Fungsi dan Struktur Organisasi.....	10
1.4 Keragaan Sumber Daya Manusia	11
1.5 Sistematika Laporan Kinerja Pemerintah	13
II. PERENCANAAN KINERJA	15
2.1 Rencana Strategis.....	15
2.2 Rencana Kinerja Tahunan BRPSDI.....	24
2.3 Perjanjian Kinerja BRPSDI TA 2023	25
2.4 Pengukuran Kinerja.....	26
III. AKUNTABILITAS KINERJA	28
3.1 Prestasi Kinerja Organisasi BRPSDI Tahun 2023.....	28
3.2 Evaluasi dan Analisa Kinerja.....	31
3.3 Akuntabilitas Keuangan.....	53
3.4 Efisiensi Sumber Daya	50
IV. PENUTUP	52
4.1 Kesimpulan.....	52
4.2 Permasalahan, Rekomendasi dan Tindak lanjut	53
4.3 Saran.....	54
LAMPIRAN.....	55

DAFTAR GAMBAR

Gambar 1. Struktur Organisasi BRPSDI sesuai dengan PER.80/MEN/2020.....	11
Gambar 2. Distribusi pegawai BRPSDI berdasarkan PNS dan non PNS Tahun 2023.	12
Gambar 3. Komposisi pegawai BRPSDI berdasarkan jabatan fungsional Tahun 2023	13
Gambar 4. Struktur Organisasi Balai Riset Pemulihan Sumber Daya Ikan	22
Gambar 5. Pencapaian NPSS pada Dashboard Aplikasi Tahun 2023 per tanggal 8 Januari 2024 Sumber: (http://kinerjaku.kkp.go.id).....	29
Gambar 6. Realisasi Pendapatan Per Akun penerimaan per 31 Desember 2023	33
Gambar 7. Posisi capaian nilai IP-ASN BRPSDI (91.6) dibandingkan unit kerja eselon 3 lain pada lingkup KKP.	36
Gambar 8. Posisi capaian nilai PM-SAKIP BRPSDI (81.2) dibandingkan unit kerja lain pada lingkup BPPSDMKP.	38
Gambar 9. Posisi capaian nilai rekonsiliasi kinerja BRPSDI (94.51) dibandingkan unit kerja lain pada lingkup BPPSDMKP	40
Gambar 10. Screenshot nilai rekonsiliasi kinerja BRPSDI.....	40
Gambar 11. Screenshot upload informasi dalam format video di aplikasi coofis.	43
Gambar 12. Upload informasi dalam format kegiatan di aplikasi coofis.	43
Gambar 13. Posisi capaian nilai IP-ASN BRPSDI (95.37) dibandingkan unit kerja eselon 3 lain pada lingkup KKP.	47
Gambar 14. <i>Screenshot</i> capaian nilai IKPA BRPSDI pada aplikasi OMSPAN	47
Gambar 15. Posisi capaian NKA BRPSDI (86.11) dibandingkan unit kerja eselon 3 lain pada lingkup KKP.....	48
Gambar 16. Screenshot capaian NKA BRPSDI pada aplikasi SMART DJA	49
Gambar 17. Screenshot perjanjian kerjasama dengan UNTAG Cirebon (Kiri) dan termination letter kerjasama SEAFDEC (Kiri).....	51
Gambar 18. Nilai Efisiensi BRPSDI pada aplikasi SMART DJA Kemenkeu per 6 Januari 2024 (sumber: https://monev.kemenkeu.go.id/).	51

DAFTAR TABEL

Tabel 1. Keragaan sumber daya manusia di Balai Riset Pemulihan Sumber Daya Ikan Tahun 2023	12
Tabel 2. Keragaan sumber daya manusia BRPSDI 2023	22
Tabel 3. Perjanjian Kinerja (PK) BRPSDI Tahun 2023	25
Tabel 4. Hasil Pengukuran Capaian kinerja BRPSDI Tahun 2023 berdasarkan Rencana Kinerja Tahunan	30
Tabel 5. Capaian IKM 1 Tahun 2023	32
Tabel 6. Capaian IKM 2 BRPSDI triwulan IV Tahun 2023	34
Tabel 7. Capaian IKM 3 BRPSDI Tahun 2023	36
Tabel 8. Capaian IKM 4 BRPSDI Tahun 2023	38
Tabel 9. Capaian IKM 5 BRPSDI Tahun 2023	39
Tabel 10. Capaian IKM 6 BRPSDI Tahun 2023	41
Tabel 11. Hasil Perhitungan komponen pembentuk IKM Manajemen Pengetahuan Terstandar satker lingkup Pusat Riset Perikanan	42
Tabel 12. Capaian IKM 7. BRPSDI Tahun 2023	45
Tabel 13. Capaian IKM 8. BRPSDI Tahun 2023	46
Tabel 14. Capaian IKM 9. BRPSDI Tahun 2023	48
Tabel 15. Capaian IKM 10 BRPSDI Tahun 2023	50
Tabel 16. Capaian IKU 11. BRPSDI Tahun 2023	52
Tabel 17. Hasil Perhitungan Capaian IKM Dukungan Manajemen Teknis dan Kegiatan Strategis Lainnya BRPSDI Tahun 2023	53
Tabel 18. Realisasi anggaran BRPSDI berdasarkan jenis belanja Tahun Anggaran 2023 per tanggal 31 Desember 2023 pada aplikasi SAKTI	55

I. PENDAHULUAN

1.1 Latar Belakang

Balai Riset Pemulihan Sumber Daya Ikan (BRPSDI) merupakan Unit Pelaksana Teknis Kementerian Kelautan dan Perikanan Eselon III.b di bidang riset pemulihan sumber daya ikan perairan tawar dan laut, yang berada di bawah dan bertanggung jawab kepada kepala badan yang menangani riset kelautan dan perikanan serta pengembangan sumber daya manusia kelautan dan perikanan. Dalam pelaksanaan tugasnya, BRPSDI berada dalam koordinasi dan supervisi dari Pusat Riset Perikanan (PUSRISKAN). Pusat Riset Perikanan merupakan salah satu unit organisasi eselon III di bawah Badan Riset dan Sumber Daya Manusia Kelautan dan Perikanan, Kementerian Kelautan dan Perikanan yang mempunyai tugas melaksanakan penyusunan kebijakan teknis, rencana, program, pelaksanaan, serta pemantauan, evaluasi, dan pelaporan riset dan pengembangan ilmu pengetahuan dan teknologi di bidang perikanan. BRPSDI dibentuk berdasarkan Peraturan Menteri Kelautan dan Perikanan Nomor PER.80/MEN/2020 yakni melaksanakan riset pemulihan sumber daya ikan perairan tawar dan laut.

Laporan Kinerja BRPSDI Tahun 2023 dimaksudkan sebagai perwujudan kewajiban instansi pemerintah untuk mempertanggungjawabkan keberhasilan maupun kegagalan dalam pencapaian kinerjanya sesuai dengan dokumen Perjanjian Kinerja (PK) Tahun 2023. Penyusunan Laporan Kinerja (LKj) tersebut dilakukan berdasarkan pada:

- 1) Undang-undang Nomor 1 Tahun 2004 tentang Perbendaharaan Negara;
- 2) Peraturan Pemerintah Nomor 8 Tahun 2006 tentang Pelaporan Keuangan dan Kinerja Instansi Pemerintah;
- 3) Peraturan Presiden Nomor 29 tahun 2014 tentang Sistem Akuntabilitas Kinerja Instansi Pemerintah;
- 4) Peraturan Presiden Nomor 38 Tahun 2023 tentang Kementerian Kelautan dan Perikanan;
- 5) Instruksi Presiden Nomor 5 Tahun 2004 tentang Percepatan Pemberantasan Korupsi;
- 6) Peraturan Menteri Negara PAN dan RB Nomor 53 Tahun 2014 tentang Petunjuk Teknis Perjanjian Kinerja, Pelaporan Kinerja dan Tata Cara Reviu Atas Laporan Kinerja Instansi Pemerintah;
- 7) Peraturan Menteri Negara PAN dan RB Nomor 88 Tahun 2021 tentang Evaluasi Akuntabilitas Kinerja Instansi Pemerintah;

- 8) Peraturan Menteri Negara PAN dan RB Nomor 89 Tahun 2021 tentang Penjenjangan Kinerja Instansi Pemerintah;
- 9) Peraturan Menteri Kelautan dan Perikanan Nomor 68 Tahun 2017 tentang Pedoman Pengelolaan Kinerja Organisasi di Lingkungan Kementerian Kelautan dan Perikanan;
- 10) Keputusan Menteri Kelautan dan Perikanan Nomor 43 Tahun 2023 tentang Mekanisme Kerja Baru di Lingkungan Kementerian Kelautan dan Perikanan;
- 11) Keputusan Kepala BRSDM KP Nomor 581 Tahun 2022 tentang Pedoman Penyusunan Laporan Kinerja di lingkungan Badan Riset dan Sumber Daya Manusia Kelautan dan Perikanan;
- 12) Rencana Strategis Kementerian Kelautan dan Perikanan Tahun 2020 - 2024;
- 13) Rencana Strategis Badan Riset dan Sumber Daya Manusia Kelautan dan Perikanan Tahun 2020 - 2024;
- 14) Rencana Strategis BRPSDI Tahun 2020 – 2024, dan
- 15) Perjanjian Kinerja BRPSDI Tahun 2023.

Peraturan tersebut mewajibkan setiap instansi pemerintah untuk mempertanggung jawabkan keberhasilan/kegagalan pelaksanaan tugas pokok dan fungsinya serta kewenangan pengelolaan sumber daya dengan didasarkan pada perencanaan strategi yang ditetapkan oleh masing-masing instansi.

1.2 Tujuan

Laporan Kinerja ini bertujuan sebagai salah satu wujud akuntabilitas pelaksanaan tugas dan fungsi BRPSDI dalam rangka mewujudkan *good governance*, transparansi, dan akuntabilitas sekaligus sebagai alat kendali dan pemacu peningkatan kinerja unit organisasi di BRPSDI. Oleh karena itu, BRPSDI sebagai Instansi Pemerintah dan Penyelenggara Negara telah menetapkan target kinerja tahun 2023 dilanjutkan dengan melakukan monitoring dan pengukuran kinerja yang telah dicapai, kemudin dituangkan ke dalam susunan Laporan Kinerja (LKj) selama Tahun 2023 sebagai wujud akuntabilitas dari mandat yang diemban. LKj BRPSDI disampaikan kepada Kepala Badan Riset dan Sumber Daya Manusia Kelautan dan Perikanan melalui Kepala Pusat Riset Perikanan.

1.3 Tugas, Fungsi dan Struktur Organisasi

BRPSDI dibentuk berdasarkan Peraturan Menteri Kelautan dan Perikanan Nomor PER.80/MEN/2020, tanggal 28 Desember 2020 yang mendapat persetujuan Menteri Negara Pendayagunaan Aparatur Negara dan Reformasi dalam surat Nomor: B/1380/M.KT.01/2020, tanggal 2 Oktober 2020. BRPSDI mempunyai tugas melaksanakan riset pemulihan sumber daya ikan perairan tawar dan laut.

Secara kelembagaan, berdasarkan Pasal 3 PER.80/MEN/2020 terkait tugasnya Balai Riset Pemulihan Sumber Daya Ikan menyelenggarakan fungsi sebagai berikut:

- 1) penyusunan, pemantauan, evaluasi rencana, program, dan anggaran, serta pelaporan dibidang riset pemulihan sumber daya ikan perairan tawar dan laut;
- 2) pelaksanaan riset pemulihan sumber daya ikan perairan tawar dan laut yang meliputi riset pemulihan sumber daya ikan, meliputi riset pemulihan sumber daya ikan, mencakup *restocking* sumber daya ikan, dan rehabilitasi/restorasi habitat;
- 3) pelayanan teknis, jasa, informasi, komunikasi dan kerja sama riset;
- 4) pengelolaan prasarana dan sarana riset; dan
- 5) pelaksanaan urusan ketatausahaan.

Penyelenggaraan fungsi BRPSDI tersebut berkaitan dengan upaya pembangunan sektor perikanan dan kelautan secara berkelanjutan serta dapat memberikan peran nyata dalam menunjang pembangunan nasional perikanan di perairan umum tawar dan laut. Monitoring terhadap potensi, pemanfaatan dan pengelolaan sumber daya ikan perairan tawar dan laut perlu dilakukan untuk mewujudkan penyelenggaraan pembangunan sektor perikanan dan kelautan secara berkelanjutan. Berdasarkan kegiatan monitoring tersebut akan diketahui status terkini perairan, sehingga bagi perairan yang mengalami kerusakan akibat eksploitasi sumber daya perairan yang berlebihan tanpa memperhitungkan daya dukung perairan perlu dilakukan penelitian dalam rangka pemulihan atau rehabilitasinya.

Keberadaan BRPSDI menjadi sangat strategis mengingat di Indonesia belum terdapat lembaga penelitian yang memiliki tugas pokok dan fungsi terkait dengan upaya pemulihan dan konservasi sumber daya ikan. Strategi pelaksanaan riset pemulihan sumber daya ikan dibagi menjadi empat tahapan, yaitu:

- 1) identifikasi, karakterisasi dan evaluasi sumber daya perikanan,

- 2) pemulihan sumber daya ikan,
- 3) monitoring dan evaluasi pemulihan sumber daya ikan, dan
- 4) perumusan kebijakan pemulihan sumber daya ikan.

Dukungan hasil penelitian bagi pengelolaan sumber daya ikan sangat diperlukan agar hasil yang akan dicapai dapat optimal dan berlandaskan kajian ilmiah.

Susunan organisasi dan tata kerja BRPSDI tercantum dalam Peraturan Menteri Kelautan dan Perikanan Nomor PER.80/MEN/2020, tanggal 28 Desember 2020 dipimpin oleh seorang Kepala dengan jabatan struktural eselon III.b. Susunan organisasi BRPSDI terdiri atas:

- 1) Subbagian Umum, yang mempunyai tugas melakukan penyusunan, pemantauan, dan evaluasi rencana, program, dan anggaran, pelaporan, urusan keuangan, hubungan masyarakat, organisasi dan tata laksana, kepegawaian, persuratan, kearsipan, dokumentasi, rumah tangga, serta pengelolaan barang milik negara dan perlengkapan;
- 2) Kelompok Jabatan Fungsional, yang saat ini terdiri atas jabatan fungsional peneliti, teknisi litkayasa, dan pustakawan.



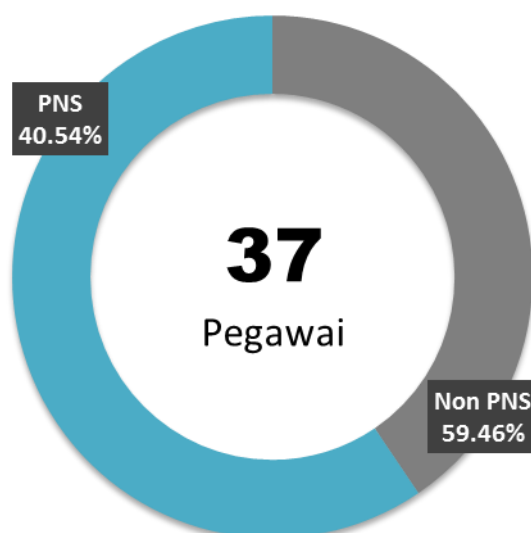
Gambar 1. Struktur Organisasi BRPSDI sesuai dengan PER.80/MEN/2020

1.4 Keragaan Sumber Daya Manusia

Kondisi sumber daya manusia di BRPSDI Tahun 2023 adalah pegawai BRPSDI berjumlah 37 orang terdiri dari 15 Pegawai Negeri Sipil (PNS) dan 22 pegawai kontrak dengan rasio 40,54% dan 59,46% (**Gambar 2**). Jumlah SDM yang terdapat di BRPSDI masih relatif ideal dalam pelaksanaan tugas dan fungsi instansi. Kondisi sumber daya manusia BRPSDI Tahun 2023 disajikan pada **Tabel 1**.

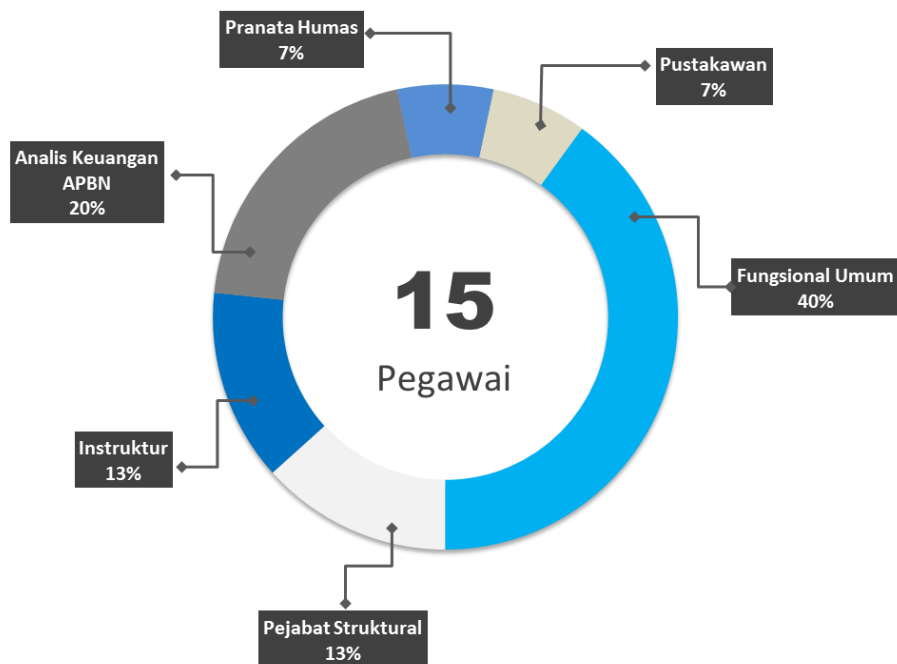
Tabel 1. Keragaan sumber daya manusia di Balai Riset Pemulihan Sumber Daya Ikan Tahun 2023

No	Staf BRPSDSI	Pegawai Negeri Sipil	Kontrak	Total
1	Struktural	2	-	2
2	Instruktur	2	-	2
3	Analisis APBN	3	-	3
4	Pranata Humas	1	-	1
5	Pustakawan	1	-	1
6	Fungsional Umum	6	0	6
7	Pramubakti	-	15	15
8	Pengemudi	-	3	3
9	Satpam	-	4	4
Jumlah		15	22	37



Gambar 2. Distribusi pegawai BRPSDI berdasarkan PNS dan non PNS Tahun 2023.

Peta sebaran fungsional dan non fungsional BRPSDI terdiri dari Instruktur (2 orang), Analisis Keuangan APBN (3 orang), fungsional Pustakawan (1 orang), Pranata Humas (1 orang), fungsional lainnya (6 orang) dan pejabat struktural (2 orang). Persentase pegawai non fungsional (fungsional lainnya) tersebut merupakan staf pelaksana di BRPSDI dan beberapa fungsional non kelas (Gambar 3).



Gambar 3. Komposisi pegawai BRPSDI berdasarkan jabatan fungsional Tahun 2023

1.5 Sistematika Laporan Kinerja Pemerintah

Laporan Kinerja (LKj) BRPSDI Tahun Anggaran 2023 bertujuan untuk menginformasikan capaian kinerja selama periode Tahun Anggaran 2023 yang telah dilaksanakan dan sebagai pertanggungjawaban Unit Pelaksana Teknis Kementerian Kelautan dan Perikanan. Sistematika penyajian Laporan Kinerja ini meliputi:

1. **Ringkasan Eksekutif**, menyajikan uraian singkat tentang tujuan, sasaran dan capaian kinerja Balai Riset Pemulihan Sumber Daya Ikan Tahun 2023.
2. **Bab I Pendahuluan**, menyajikan gambaran umum dan uraian mengenai tugas dan fungsi Balai Riset Pemulihan Sumber Daya Ikan.
3. **Bab II Perencanaan Kinerja**, bab ini menyajikan perencanaan dan Perjanjian kinerja Balai Riset Pemulihan Sumber Daya Ikan pada Tahun 2023.
4. **Bab III Akuntabilitas Kinerja, Akuntabilitas Keuangan dan Efisiensi Sumber Daya**, bab ini menyajikan hasil pengukuran kinerja, evaluasi kinerja dan analisis akuntabilitas kinerja dan keuangan berdasarkan Perjanjian kinerja yang telah ditetapkan pada Tahun 2023.
5. **Bab IV Penutup**, bab ini menyajikan simpulan terhadap pencapaian kinerja Tahun 2023.
6. **Lampiran**



- Dokumen Perjanjian Kinerja Tahun 2023;
- Surat Keputusan Kepala Balai tentang Tim Penyusun Laporan Kinerja.

II. PERENCANAAN KINERJA

2.1 Rencana Strategis

Sumber daya ikan merupakan salah satu sumber utama pangan, penyedia lapangan kerja dan pemberi manfaat ekonomi bagi mereka yang terlibat dalam kegiatan tersebut, sehingga perikanan mempunyai arti penting sosial dan ekonomi yang sangat besar. Sampai saat ini, sebagian besar kebutuhan produk perikanan Indonesia masih dipenuhi dari kegiatan perikanan.

Perkembangan ilmu pengetahuan dan teknologi, pengembangan perikanan yang dinamis dan meningkatnya permintaan dunia akan produk perikanan telah meningkatkan eksploitasi sumber daya secara intensif. Hal ini mengakibatkan sebagian besar dari stok ikan dieksploitasi secara penuh, bahkan diusahakan secara berlebihan. Selain itu, masalah degradasi lingkungan semakin meningkatkan laju penurunan sumber daya hayati perikanan di kawasan perairan umum daratan dan pesisir laut. Dampak dari kondisi tersebut sumber daya ikan mengalami penurunan baik stok ikan maupun kualitas habitatnya sehingga memerlukan pemulihan.

Status sumber daya ikan yang rusak tersebut merupakan salah satu akibat dari kegagalan dalam pengaturan perikanan menuju tercapainya pengelolaan perikanan yang lestari dan bertanggung jawab. Oleh karena itu, peranan ilmu pengetahuan dan teknologi dalam rangka pemulihan sumber daya ikan yang mencakup pemacuan dan restocking sumber daya ikan (*fish stock enhancement*) dan rehabilitasi/restorasi habitat perairan akan sangat besar artinya bagi pemulihan sumber daya ikan serta pelaksanaan pengelolaan perikanan yang bertanggung jawab.

Penyediaan data dan informasi serta teknologi mengenai pemulihan sumber daya ikan akan terpenuhi dan lebih terkoordinir jika ditangani oleh suatu lembaga riset yang mempunyai mandat untuk melaksanakan riset di bidang pemulihan sumber daya ikan. Balai Riset Pemulihan Sumber Daya Ikan merupakan institusi riset yang dibentuk berdasarkan Peraturan Menteri Kelautan dan Perikanan Nomor 80/PERMEN-KP/2020 tentang Organisasi dan Tata Kerja Balai Riset Pemulihan Sumber Daya Ikan (BRPSDI) dan mempunyai mandat melaksanakan riset di bidang pemulihan sumber daya ikan perairan tawar dan laut di tingkat nasional.

Keberadaan BRPSDI menjadi sangat strategis mengingat di Indonesia belum terdapat lembaga riset yang memiliki tugas pokok dan fungsi terkait dengan upaya pemulihan sumber daya ikan. Strategi pelaksanaan riset pemulihan sumber daya ikan dibagi menjadi empat tahapan, yaitu:

1. identifikasi, karakterisasi dan evaluasi sumber daya ikan,
2. pemulihan sumber daya ikan,
3. monitoring dan evaluasi pemulihan sumber daya ikan, dan
4. perumusan kebijakan pemulihan sumber daya ikan.

Dukungan hasil riset bagi pengelolaan sumber daya ikan sangat diperlukan agar hasil yang akan dicapai dapat optimal dan berlandaskan kajian ilmiah.

Rencana Strategis Balai Riset Pemulihan Sumber Daya Ikan (Renstra BRPSDI) Tahun 2020–2024 tersebut disusun sebagai perubahan atas Rencana Strategis Balai Riset Pemulihan Sumber Daya Ikan Tahun 2020-2024 sebagai tindak lanjut dari penataan kelembagaan di lingkup Badan Riset dan Sumber Daya Manusia Kelautan dan Perikanan (BRSDM). Renstra BRPSDI Tahun 2020–2024 sebagai pelaksanaan program kegiatan riset pemulihan sumber daya ikan perairan tawar dan laut merupakan acuan untuk mewujudkan pengelolaan sumber daya kelautan dan perikanan yang berkelanjutan serta mendukung Renstra Badan Riset dan SDM Kelautan dan Perikanan yang memiliki peran strategis dalam mendukung visi KKP melalui kegiatan riset dan pengembangan SDM KP.

2.1.1. Visi

Visi KKP adalah “Terwujudnya Masyarakat Kelautan dan Perikanan yang Sejahtera dan Sumber Daya Kelautan dan Perikanan yang Berkelanjutan” untuk mewujudkan “Indonesia Maju yang Berdaulat, Mandiri, dan Berkepribadian, berlandaskan Gotong Royong”. Implementasi dari visi dan misi Presiden dilakukan secara bertanggung jawab berlandaskan gotong royong, sehingga saling memperkuat, memberi manfaat dan menghasilkan nilai tambah ekonomi, sosial dan budaya bagi kepentingan bersama.

Balai Riset Pemulihan Sumber Daya Ikan merupakan salah satu Unit Pelaksana Teknis eselon III.b yang mempunyai tugas melaksanakan riset pemulihan sumber daya ikan perairan tawar dan laut. Dalam menjalankan tugasnya, BRPSDI berpedoman pada visi sebagai berikut:

"Menjadi lembaga riset yang menyediakan IPTEK pemulihan sumber daya ikan untuk mendukung pengelolaan sumber daya ikan yang berkelanjutan "

2.1.2. Misi

Misi Balai Riset Pemulihan Sumber Daya Ikan adalah turunan dari misi Presiden dan KKP dalam bidang riset kelautan dan perikanan. Dari 9 (sembilan) misi Presiden, Balai Riset Pemulihan Sumber Daya Ikan mendukung 3 (tiga) misi yaitu:

1. Misi ke-2 yakni Struktur ekonomi yang produktif, mandiri, dan berdaya saing melalui peningkatan kontribusi riset dan inovasi iptek perikanan terhadap perekonomian masyarakat KP
2. Misi ke-4 yakni Mencapai lingkungan hidup yang berkelanjutan melalui peningkatan kelestarian sumber daya kelautan dan perikanan.
3. Misi ke-8 yakni Pengelolaan pemerintahan yang bersih, efektif, dan terpercaya melalui peningkatan tata kelola pemerintahan di KKP.

2.1.3. Tujuan

"Meningkatkan kapasitas kelembagaan, SDM aparatur, hasil riset dan inovasi IPTEK pemulihan sumber daya ikan untuk mendukung program pembangunan kelautan dan perikanan nasional.."

Tujuan BRPSDI mencerminkan arah pelaksanaan kegiatan penelitian dan pengembangan serta penerapan Ilmu Pengetahuan dan Teknologi (Litbangrap IPTEK) 5 (lima) tahun kedepan dalam rangka menunjang tercapainya tujuan Kementerian Kelautan dan Perikanan.

Penjabaran Tujuan tersebut adalah sebagai berikut:

1. Meningkatkan pemanfaatan inovasi teknologi mendukung industrialisasi KP yang berdaya saing.
2. Menghasilkan dan mengembangkan riset perikanan dan inovasi mendukung pembangunan berkelanjutan.
3. Menyelenggarakan fungsi kelembagaan dan manajerial riset dan SDM sesuai tata kelola pemerintahan yang baik.

Sesuai tugas dan fungsi Balai Riset Pemulihan Sumber Daya Ikan, secara umum fungsi BRPSDI meliputi:

- 1) Penyusunan rencana program dan anggaran, pemantauan dan evaluasi, serta laporan;
- 2) Pelaksanaan penelitian pemulihan sumber daya ikan perairan tawar dan laut yang meliputi penelitian pemulihan sumber daya ikan, mencakup restocking sumber daya ikan, dan rehabilitasi/restorasi habitat;

- 3) Pelayanan teknis, jasa informasi, komunikasi dan pengelolaan kerja sama penelitian pemulihan sumber daya ikan perairan tawar dan laut;
- 4) Pengelolaan sarana dan sarana penelitian, dan;
- 5) Pelaksanaan urusan tata usaha dan rumah tangga.

Kegiatan riset pemulihan sumber daya ikan direncanakan dan diarahkan untuk menghasilkan informasi dan teknologi yang mendukung pembangunan sektor perikanan khususnya subsektor perikanan tangkap yang tangguh baik di perairan tawar maupun laut. Berdasarkan mandat dan tupoksi, tujuan dan sasaran BRPSDI ditetapkan berdasarkan output kegiatan yang tertuang dalam kertas kerja RKA-K/L.

2.1.4 Sasaran Strategis

Sasaran strategis (SS) merupakan kondisi yang diinginkan dapat dicapai oleh KKP sebagai suatu outcome/impact dari beberapa program yang dilaksanakan. Sasaran Strategis KKP adalah sebagai berikut:

SS-1 Kesejahteraan masyarakat kelautan dan perikanan meningkat

SS-2 Ekonomi sektor KP meningkat

SS-3 Sumber daya kelautan dan perikanan berkelanjutan

SS-4 Kapasitas dan kompetensi SDM KP meningkat

SS-5 Hasil riset dan inovasi dimanfaatkan

SS-6 Tatakelola SDKP bertanggung jawab

SS-7 Industrialisasi KP berdaya saing

SS-8 Pengawasan sumber daya kelautan dan perikanan Integratif

SS-9 Tata kelola pemerintahan yang baik

Dengan memperhatikan misi dan tujuan Balai Riset Pemulihan Sumber Daya Ikan tahun 2020-2024, maka sasaran strategis yang akan dicapai pada tahun 2023 mengacu pada sasaran strategis KKP dan BRSDM KP yang pada unit eselon III disebut sebagai sasaran kegiatan adalah:

“SK.1 Terpenuhinya Layanan Dukungan Manajemen Eselon I dan Satker”

Seiring dengan dinamika kebijakan yang terjadi selama pelaksanaan kegiatan dan anggaran selama Tahun 2023, KKP khususnya BRSDM KP mengalami perubahan. Perubahan kebijakan tersebut berkaitan dengan adanya Keputusan Menteri Kelautan dan Perikanan Nomor 43 Tahun 2023 tentang Mekanisme Kerja Baru di lingkungan Kementerian Kelautan dan Perikanan. KepMenKP tersebut memuat beberapa konsep dasar yang bertujuan untuk menyederhanakan/merubah pola struktur organisasi lama

(Koordinator/Sub Koordinator menjadi Tim Kelompok Kerja) sebagai bagian dari transformasi Reformasi Birokrasi.

KepMenKP tersebut juga merubah konsep dasar penyusunan perencanaan program dan kegiatan di lingkungan Kementerian Kelautan dan Perikanan. Adapun perubahan-perubahan tersebut antara lain:

1. Indikator Kinerja Kegiatan (IKK) terbagi menjadi dua karakteristik, yakni Indikator Kinerja Utama (IKU) dan Indikator Kinerja Manajerial (IKM);
2. Konsep pengklasifikasian Tingkat Validitas IKU disederhanakan menjadi 3 (tiga) kategori, yakni Outcome, Output Kendali Rendah dan Output Kendali Tinggi;
3. Metode Cascading Indikator Kinerja (IK) disederhanakan menjadi 4 (empat) ruang lingkup, yakni Adopsi langsung, Komponen Pembentuk, Lingkup Dipersempit dan Buat Baru.

Perubahan konsep dan karakteristik tersebut mempengaruhi mekanisme perencanaan BRPSDI, sehingga perlu dilakukan penyesuaian kembali terkait dengan Kerangka Perencanaan, terutama menyesuaikan Sasaran Kegiatan dan Indikator Kinerja (IK) sesuai dengan KepMenKP Nomor 43 Tahun 2023.

Tahun 2023, Sasaran Kegiatan BRPSDI "*Tersedianya Data, Informasi dan Rekomendasi Kebijakan Hasil Riset Balai Riset Pemulihan Sumber Daya Ikan*" dihapus, karena SK tersebut menjabarkan kegiatan sesuai tugas dan fungsi (riset), sedangkan tugas tersebut sudah dialihkan ke BRIN. Perubahan nomenklatur Sasaran Kegiatan (SK) dari "*Tata Kelola Pemerintah yang baik lingkup Balai Riset Pemulihan Sumber Daya Ikan*" menjadi "*Terpenuhinya Layanan Dukungan Manajemen Eselon I dan Satker*".

Selain perubahan Sasaran Kegiatan, terdapat perubahan pola pengelompokan indikator kinerja di lingkup BRSDM KP, khususnya BRPSDI. Jika pada Tahun 2022 seluruh indikator kinerja merupakan indikator kinerja utama (IKU), di Tahun 2023 indikator kinerja dikelompokkan berdasarkan tugas atau *core business process* (IKU) dan kegiatan dukungan manajerial (IKM). Untuk satker eks riset lingkup BRSDM KP, sebagian besar tidak memiliki indikator kinerja utama (IKU), dikarenakan indikator kinerja yang berkaitan dengan tugas sudah diblokir. Sehingga indikator kinerja yang melekat pada satker eks riset hanya Indikator Kinerja Manajerial (IKM). Adapun IKK yang dicascadingkan dari Pusat Riset Perikanan kepada BRPSDI Jatiluhur, antara lain:

1. Penambahan IKK baru yakni "*Nilai PNBP BRPSDI (Rupiah Miliar), Nilai PM SAKIP BRPSDI (Nilai), dan Persentase Rekomendasi hasil*

pengawasan BRPSDI yang dokumen tindak lanjutnya telah dilengkapi dan disampaikan (%)”;

2. Penyesuaian Nomenklatur IKU *“Jejaring dan/atau kerjasama BRPSDI yang disepakati/ditindaklanjuti (Kesepakatan)”* menjadi IKK *“Kemitraan yang disepakati dan/atau ditindaklanjuti lingkup BRPSDI (Kemitraan)”*;
3. Penghapusan IKK *“Bahan sintesa untuk rekomendasi potensi Pemulihan Sumber Daya Perikanan yang terpetakan dan berkelanjutan pada 11 WPP (kajian)”*, dan *“Karya tulis ilmiah riset BRPSDI yang dipublikasikan (dokumen)”*.

Dalam penyusunan Rencana Strategis, Balai Riset Pemulihan Sumber Daya Ikan menggunakan satu perspektif, yaitu perspektif *learning and growth*. Peta strategi BRPSDI memetakan setiap Sasaran Kegiatan (SK) yang disusun dalam rangka pencapaian tujuan organisasi sesuai visi dan misi yang diemban. Secara keseluruhan sasaran kegiatan BRPSDI berdasarkan tujuan yang akan dicapai.

Perspektif Learning and Growth (input)

Sasaran Kegiatan (SK-1) yang akan dicapai adalah **“Terpenuhinya Layanan Dukungan Manajemen Eselon I dan Satker”**. Indikator Kinerja yang mendukung SK ini antara lain:

- I. IKM Nilai PNBK BRPSDI (Rupiah Miliar), memiliki target Tahunan 0,021 Miliar dan sudah tercapai dengan nilai capaian 0,028 miliar;
- II. IKM Batas tertinggi nilai temuan Laporan Hasil Pemeriksaan BPK-RI atas LK BRPSDI (%), memiliki target Tahunan ≤ 0.5 dan sudah tercapai dengan nilai capaian 0;
- III. IKM Indeks Profesionalitas ASN BRPSDI (Indeks), memiliki target Tahunan 80 dan sudah tercapai dengan nilai capaian 91,6.
- IV. IKM Penilaian Mandiri SAKIP BRPSDI (Nilai), memiliki target Tahunan 78 dan sudah tercapai dengan nilai capaian 81,2.
- V. IKM Nilai Rekonsiliasi Kinerja BRPSDI (Nilai), memiliki target Tahunan 93 dan sudah tercapai dengan nilai capaian 94,51.
- VI. IKM Persentase Unit Kerja BRPSDI yang Menerapkan Sistem Manajemen Pengetahuan yang Terstandar (%), memiliki target 92% dan sudah tercapai dengan nilai capaian 116,67%;
- VII. IKM Persentase Rekomendasi hasil pengawasan yang dimanfaatkan untuk perbaikan kinerja BRPSDI (%), memiliki target 80% dan sudah tercapai dengan nilai capaian 80%;
- VIII. IKM Indikator Kinerja Pelaksanaan Anggaran BRPSDI (Nilai), memiliki target tahunan 93.75 dan sudah tercapai dengan nilai capaian 95,37;

- IX. IKM Nilai Kinerja Anggaran BRPSDI (Nilai), memiliki target tahunan 82, dan sudah tercapai dengan nilai capaian 86,11;
- X. IKM Kemitraan yang disepakati dan/atau ditindaklanjuti lingkup BRPSDI (Kemitraan), memiliki target tahunan 2 kemitraan dan sudah tercapai dengan jumlah kemitraan yakni 2;
- XI. IKM Persentase dukungan manajemen teknis dan kegiatan strategis lainnya BRPSDI (%), memiliki target 100 dan sudah tercapai dengan nilai capaian 100%.

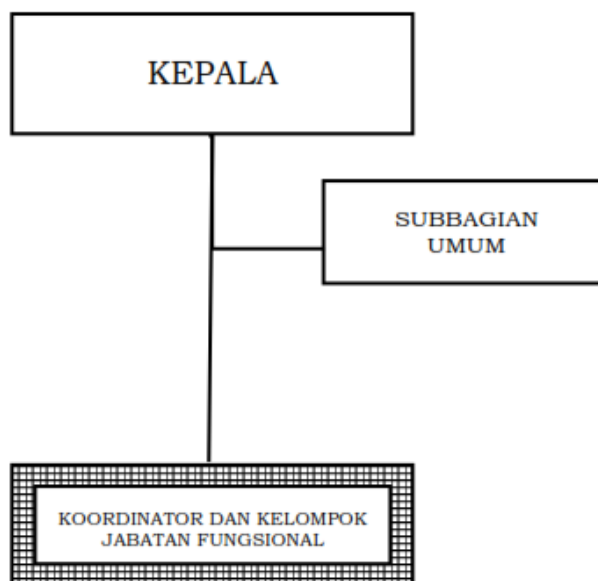
2.1.5 Potensi dan Permasalahan

2.1.5.1 Potensi

A. Organisasi

Balai Riset Pemulihan Sumber Daya Ikan (BRPSDI) merupakan Unit Pelaksana Teknis Kementerian Kelautan dan Perikanan di bidang riset pemulihan sumber daya ikan perairan tawar dan laut. Dengan program riset pada Balai Riset Pemulihan Sumber Daya Ikan (BRPSDI) diharapkan mampu mengatasi masalah dan menjawab kendala mengenai degradasi sumber daya ikan yang ada secara efektif dan efisien, sehingga mampu memprediksi, mencegah, dan mengatasi berbagai permasalahan kerusakan sumber daya ikan secara cepat, tepat dan berkelanjutan. Dalam menjalankan tugas dan fungsinya, BRPSDI didukung oleh sumber daya manusia, sumber daya finansial, dan sumber daya fisik.

Struktur organisasi Balai Riset Pemulihan Sumber Daya Ikan meliputi: 1) Kepala Balai; 2) Kepala Sub Bagian Umum; 3) Kelompok Jabatan Fungsional. Struktur organisasi Balai Riset Pemulihan Sumber Daya Ikan disajikan dalam Gambar 4.



Gambar 4. Struktur Organisasi Balai Riset Pemulihan Sumber Daya Ikan

B. Sumber daya

a. Sumber daya manusia

Sumber daya manusia (SDM) adalah salah satu faktor yang sangat penting dari sebuah organisasi yang merupakan kunci yang menentukan perkembangan organisasi. Pada hakikatnya, SDM berupa manusia yang dipekerjakan di sebuah organisasi sebagai penggerak, pemikir dan perencana untuk mencapai tujuan organisasi. Keberadaan SDM memiliki peran strategis dalam mendukung pencapaian pembangunan kelautan dan perikanan secara keseluruhan yang dilaksanakan melalui kegiatan riset perikanan.

SDM pada Balai Riset Pemulihan Sumber Daya Ikan terdiri dari Aparatur Sipil Negara (ASN) pegawai negeri sipil/PNS dan non ASN /tenaga kontrak. Pada tahun 2023, Balai Riset Pemulihan Sumber Daya Ikan memiliki SDM BRPSDI mempunyai pegawai negeri sipil (PNS) sebanyak 15 orang yang dibantu oleh pegawai dengan perjanjian kerja kontrak atau pegawai pemerintah non pegawai negeri (PPNP) sebanyak 22 orang (Tabel 2).

Tabel 2. Keragaan sumber daya manusia BRPSDI 2023

No	Staf BRPSDI	Pegawai Negeri Sipil	Kontrak	Total
1	Struktural	2	-	2
2	Instruktur	2	-	2
3	Analisis APBN	3	-	3
4	Pranata Humas	1	-	1

5	Pustakawan	1	-	1
6	Fungsional Umum	6	-	6
7	Pramubakti	-	15	15
8	Pengemudi	-	3	3
9	Satpam	-	4	4
Jumlah		15	22	37

b. Sumber daya sarana-prasarana

Aset Balai Riset Pemulihan Sumber Daya Ikan meliputi aset berwujud. Aset berwujud terkait pelaksanaan fungsi riset maupun pengembangan SDM diantaranya sarana laboratorium yang tersebar di unit kerja untuk menghasilkan data dan informasi yang akurat tentang obyek riset dan pengembangan KP. Aset Balai Riset Pemulihan Sumber Daya Ikan tahun 2023, diantaranya

- Laboratorium Pengujian BRPSDI yang terdiri atas Laboratorium Kimia Air, Laboratorium Biologi Ikan, Laboratorium Plankton dan Larva, Laboratorium Bentos dan Laboratorium Genetik.
- Gedung Kantor seluas: 1.058 m² dengan No. IMB: 503/IMB.410-DTRB/2004, tgl. 17 September 2004 yang terdapat di sekitar kawasan Waduk Ir. H. Djuanda;
- Luas Tanah 3.988 m² yang berlokasi di kawasan Munjul, Purwakarta yang dipergunakan untuk rumah dinas;
- Beberapa sarana dan prasarana lainnya seperti guest house, perpustakaan, peralatan laboratorium dan survei lapangan serta kendaraan bermotor baik roda dua maupun roda empat.

2.1.5.2 Permasalahan

Permasalahan utama dalam bidang pemulihan sumber daya ikan adalah kompleksnya penyebab penurunan sumber daya ikan akibat tangkap lebih dan kerusakan atau penurunan kualitas habitat perairan akibat pencemaran atau dampak aktlitas antropogenik lainnya disamping penyebab alami seperti suksesi ekologi, perubahan iklim dan bencana alam. Pemulihan sumber daya ikan membutuhkan latar belakang data dan informasi serta model restocking dan rehabilitasi/restorasi yang relevan sehingga upaya pemulihan yang dilakukan dapat berjalan efektif, efisien serta optimal. Oleh karena itu, pelaksanaan riset pemulihan sumber daya ikan menjadi penting dalam rangka mendukung salah satu misi KKP yaitu "Keberlanjutan" karena sumber daya ikan yang pulih artinya dapat dimanfaatkan secara lestari dan berkelanjutan mengingat sifatnya yang dapat diperbarui.

Upaya pelaksanaan riset pemulihan sumber daya ikan tentu tidak terlepas dari berbagai permasalahan. Masalah dan tantangan yang dihadapi dalam pelaksanaan program riset di BRPSDI yang teridentifikasi antara lain:

1. Kompleksnya permasalahan riset pemulihan sumber daya ikan menyebabkan beberapa pelaksanaan riset untuk mencapai output sering bersifat tahun jamak (multiyears), namun dengan adanya pembatasan ruang lingkup dan justifikasi yang tepat diharapkan output riset dapat dihasilkan dengan tepat.
2. Riset pemulihan sumber daya ikan membutuhkan anggaran yang relatif cukup besar untuk mendukung riset yang bersifat fisik.
3. Keterbatasan anggaran riset menyebabkan riset yang dilaksanakan di BRPSDI terbatas pada topik dan tema pemulihan sumber daya ikan tertentu, namun diharapkan outputnya dapat menjadi model untuk diterapkan oleh stakeholder dan menjadi bahan dukungan bagi PUSRISKAN untuk menentukan rekomendasi kebijakan riset pemulihan sumber daya ikan.
4. Keterbatasan sumber dana dan peralatan laboratorium serta belum terakreditasinya semua laboratorium untuk pelaksanaan kegiatan riset sehingga perlu penetapan skala prioritas dan metode untuk menetapkan kegiatan-kegiatan riset.
5. Keterbatasan kualitas dan jumlah SDM merupakan salah satu kelemahan yang dapat menghambat kecepatan dalam menghasilkan output BRPSDI.
6. Jejaring kerja BRPSDI dengan institusi lain belum kuat, sehingga masih diperlukan upaya peningkatan koordinasi dan pembinaan kerjasama yang konsisten dan saling menguntungkan.

2.2 Rencana Kinerja Tahunan BRPSDI

Dalam rangka mendukung pencapaian Visi, Misi dan Sasaran Kegiatan, BRPSDI mendapat alokasi anggaran sebesar **Rp 6.331.689.000,-**. Sesuai dengan Surat Pengesahan Daftar Isian Pelaksanaan Anggaran (DIPA) Petikan Tahun Anggaran 2023 Nomor: SP DIPA- 032.12.2.403824/2023 Tahun Anggaran 2023 yang telah disahkan pada tanggal 30 November 2022. Anggaran BRPSDI dialokasikan untuk memenuhi 3 (tiga) Kerangka Output (KRO), yakni:

- a. Layanan Dukungan Manajemen Internal sebesar Rp. 6.248.434.000,-;
- b. Layanan Manajemen SDM Internal sebesar Rp. 15.160.000,-;
- c. Layanan Manajemen Kinerja Internal sebesar Rp. 68.095.000,-.

2.3 Perjanjian Kinerja BRPSDI TA 2023

Dalam mencapai sasaran, BRPSDI telah disusun suatu Perjanjian Kinerja (PK) tahun 2023 yang tertuang dalam Rencana Kerja Tahunan (RKT) dan ditetapkan dalam Perjanjian Kinerja Tahunan (PKT). Perjanjian Kinerja tahunan terdiri atas indikator kinerja kegiatan dan rencana tingkat capaian (target), serta uraian output kegiatan. Perjanjian Kinerja Tahunan BRPSDI didasarkan pada perjanjian kinerja BRSDM KP secara berjenjang sesuai dengan kedudukan, tugas dan fungsi yang ada.

Tabel 3. Perjanjian Kinerja (PK) BRPSDI Tahun 2023

SASARAN KEGIATAN		INDIKATOR KINERJA KEGIATAN		TARGET
1	Terpenuhinya Layanan Dukungan Manajemen Eselon I dan Satker	1	Nilai PNBP BRPSDI (Rupiah Milyar)	0,021
		2	Batas tertinggi nilai temuan Laporan Hasil Pemeriksaan BPK-RI atas LK BRPSDI (%)	≤0,50
		3	Indeks Profesionalitas ASN BRPSDI (Indeks)	80,00
		4	Penilaian Mandiri SAKIP BRPSDI (Nilai)	78,00
		5	Nilai Rekonsiliasi Kinerja BRPSDI (Nilai)	93,00
		6	Persentase Unit Kerja BRPSDI yang Menerapkan Manajemen Pengetahuan Terstandar (%)	92,00
		7	Persentase Rekomendasi hasil pengawasan yang dimanfaatkan untuk perbaikan kinerja BRPSDI (%)	80,00
		8	Indikator Kinerja Pelaksanaan Anggaran BRPSDI (Nilai)	93,75
		9	Nilai Kinerja Anggaran BRPSDI (Nilai)	82,00
		10	Kemitraan yang disepakati dan/atau ditindaklanjuti lingkup BRPSDI (Kemitraan)	2,00

SASARAN KEGIATAN		INDIKATOR KINERJA KEGIATAN		TARGET
		11	Persentase dukungan manajemen teknis dan kegiatan strategis lainnya BRPSDI (%)	100

Perjanjian Kinerja BRPSDI tahun 2023 merupakan bentuk komitmen yang disepakati oleh Kepala BRPSDI dengan Kepala Pusat Riset Perikanan. Perjanjian kinerja ini memuat Sasaran Kegiatan, Indikator Kinerja Kegiatan (IKK) dan Target IKK. Dalam rangka mencapai target IKK tersebut, dialokasikan anggaran kegiatan yang tertuang dalam dokumen Daftar Isian Pelaksanaan Anggaran (DIPA) RKA-K/L BRPSDI tahun 2023. Pada awal tahun anggaran 2023 alokasi anggaran dalam DIPA BRPSDI adalah sebesar Rp. 7,342,015,000,- yang bersumber dari APBN rupiah murni. Perubahan pagu anggaran ke Rp.6.331.689.000 paska revisi V DIPA 22 November 2023. Setiap komponen dan sub komponen kegiatan dalam RKA-K/L disusun sesuai Rencana Kerja dan Bagan Akun Standar agar dapat mendukung pencapaian IKK yang terdapat dalam dokumen Perjanjian Kinerja 2023.

2.4 Pengukuran Kinerja

1. Rumus Pengukuran

Pengukuran capaian kinerja BRPSDI Tahun 2023, dilakukan dengan membandingkan antara data target dan realisasi IKU, akan diperoleh indeks capaian IKU. Penghitungan indeks capaian IKU perlu memperhitungkan jenis polarisasi IKU yang berlaku yaitu maximize, minimize, dan stabilize. Ketentuan penetapan indeks capaian IKU adalah:

Warna	Keterangan
Sangat Baik	110-120 + Ide Baru
Baik	90-120
Cukup	70 - <90
Kurang	50 - <70
Sangat Kurang	<=50

Pengukuran kinerja dilakukan dengan mengacu kepada Manual IKU pada masing-masing Indikator yang ada dalam dokumen *Balanced Scores Card* (BSC).

2. Metode Pengukuran Kinerja

Metode pengukuran kinerja BRPSDI dilakukan secara berkala setiap 3 (tiga) bulan sekali (triwulanan), yaitu pada bulan Maret (B03), Juni (B06), September (B09) dan Desember (B12). Selaku pihak yang bertanggungjawab dalam pengukuran, telah ditugaskan kepada penyusunan Laporan Kinerja BRPSDI yang ditetapkan melalui Surat Keputusan Kepala BRPSDI Nomor: 22/BRSDM-BRPSDI/OT.210/I/2023 tentang tentang Tim Penyusun Laporan Kinerja Balai Riset Pemulihan Sumber Daya Ikan tahun 2022 dan TIM Penyusun Laporan Triwulan Balai Riset Pemulihan Sumber Daya Ikan tahun 2023.

Keanggotaan Tim SAKIP dan Laporan Kinerja terdiri dari Kepala Balai selaku Penanggung Jawab, Sub Koordinator Tata Operasional sebagai Ketua, Sekretaris, Anggota dan Kontributor. Dalam pelaksanaannya, capaian kinerja triwulanan dipantau langsung oleh Kepala Balai selaku Penanggung Jawab dan Sub Koordinator Tata Operasional sebagai Ketua Tim Laporan Kinerja, selanjutnya penanggung jawab kegiatan melaporkannya kepada Kepala Pusat Riset Perikanan dengan tembusan kepada Sekretaris BRSDM.

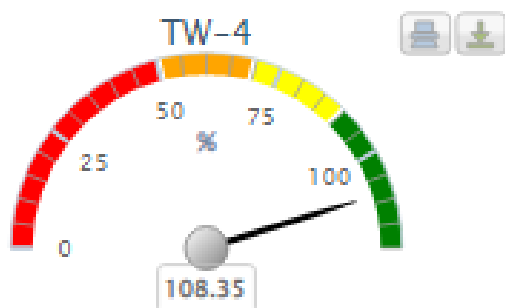
III. AKUNTABILITAS KINERJA

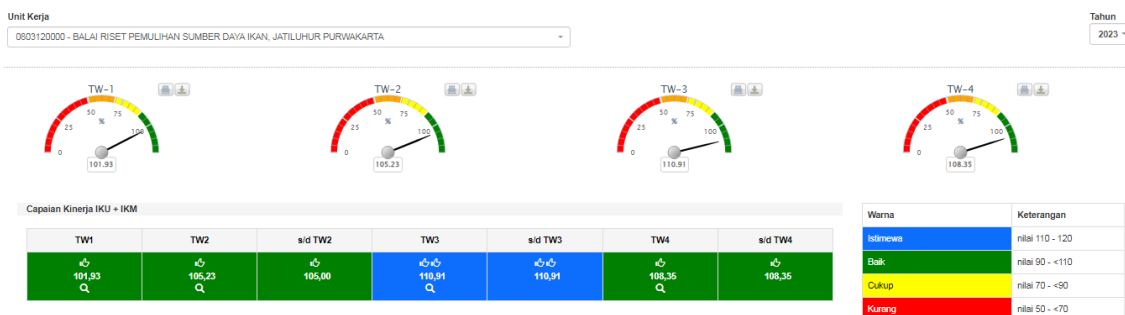
3.1 Prestasi Kinerja Organisasi BRPSDI Tahun 2023

Pengukuran kinerja digunakan sebagai alat dasar untuk menilai keberhasilan atau kegagalan pelaksanaan kegiatan program sesuai dengan sasaran yang telah ditetapkan. Pengukuran kinerja merupakan hasil dari suatu penilaian yang didasarkan pada Indikator Kinerja (IK) yang telah diidentifikasi agar sasaran dan tujuan kegiatan pada peta strategi yang dituangkan pada Perjanjian kinerja BRPSDI tahun 2023 dapat tercapai.

Evaluasi dan analisis kinerja yang dibahas dalam LKj BRPSDI Tahun 2023 dilakukan berdasarkan dokumen PK BRPSDI Tahun 2023. Pencapaian kinerja berdasarkan dokumen PK BRPSDI telah diinput ke dalam aplikasi KINERJAKU. Nilai Pencapaian Sasaran Strategis (NPSS) adalah nilai yang menunjukkan konsolidasi dari seluruh IKK di dalam satu Sasaran Kegiatan (SK). Status capaian SK yang ditunjukkan dengan warna merah/kuning/hijau (buruk/sedang/baik) ditentukan oleh NPSS. Nilai NPSS ini diperoleh berdasarkan hasil perhitungan menggunakan aplikasi Kinerjaku (<http://kinerjaku.kkp.go.id>).

NPSS BRPSDI pada Tahun 2023 berdasarkan dokumen PK Tahun 2023 yang diinput ke dalam aplikasi KINERJAKU telah mencapai **108,35 %** yang berasal dari capaian kinerja masing-masing IKU





Gambar 5. Pencapaian NPSS pada Dashboard Aplikasi Tahun 2023 per tanggal 8 Januari 2024 Sumber: (<http://kinerjaku.kkp.go.id>).

Secara umum, Indikator Kinerja Kegiatan (IKK) di Balai Riset Pemulihan Sumber Daya Ikan termasuk dalam kategori Indikator Kinerja Manajerial (IKM). Dari sebelas IKM yang telah disetujui, terdapat empat IKM yang dapat diukur selama periode 2023. Hasil validasi yang telah dilakukan menunjukkan bahwa keempat IKM tersebut telah mencapai target periodik yang telah ditetapkan dalam dokumen Rencana Aksi. Adapun IKM tersebut adalah sebagai berikut:

- I. IKM Nilai PNBK BRPSDI (Rupiah Milyar), memiliki target Tahunan 0,021 Miliar dan sudah tercapai dengan nilai capaian 0,028 miliar;
- II. IKM Batas tertinggi nilai temuan Laporan Hasil Pemeriksaan BPK-RI atas LK BRPSDI (%), memiliki target Tahunan ≤ 0.5 dan sudah tercapai dengan nilai capaian 0;
- III. IKM Indeks Profesionalitas ASN BRPSDI (Indeks), memiliki target Tahunan 80 dan sudah tercapai dengan nilai capaian 91,6.
- IV. IKM Penilaian Mandiri SAKIP BRPSDI (Nilai), memiliki target Tahunan 78 dan sudah tercapai dengan nilai capaian 81,2.
- V. IKM Nilai Rekonsiliasi Kinerja BRPSDI (Nilai), memiliki target Tahunan 93 dan sudah tercapai dengan nilai capaian 94,51.
- VI. IKM Persentase Unit Kerja BRPSDI yang Menerapkan Sistem Manajemen Pengetahuan yang Terstandar (%), memiliki target 92% dan sudah tercapai dengan nilai capaian 116,67%;
- VII. IKM Persentase Rekomendasi hasil pengawasan yang dimanfaatkan untuk perbaikan kinerja BRPSDI (%), memiliki target 80% dan sudah tercapai dengan nilai capaian 80%;
- VIII. IKM Indikator Kinerja Pelaksanaan Anggaran BRPSDI (Nilai), memiliki target tahunan 93.75 dan sudah tercapai dengan nilai capaian 95,37;
- IX. IKM Nilai Kinerja Anggaran BRPSDI (Nilai), memiliki target tahunan 82, dan sudah tercapai dengan nilai capaian 86,11;

- X. IKM Kemitraan yang disepakati dan/atau ditindaklanjuti lingkup BRPSDI (Kemitraan), memiliki target tahunan 2 kemitraan dan sudah tercapai dengan jumlah kemitraan yakni 2;
- XI. IKM Persentase dukungan manajemen teknis dan kegiatan strategis lainnya BRPSDI (%), memiliki target 100 dan sudah tercapai dengan nilai capaian 100%.

Gambaran lengkap capaian Indikator Kinerja Manajerial (IKM) BRPSDI selama Tahun 2023 dapat dilihat pada tabel berikut

Tabel 4. Hasil Pengukuran Capaian kinerja BRPSDI Tahun 2023 berdasarkan Rencana Kinerja Tahunan.

KEGIATAN/ SASARAN KEGIATAN	INDIKATOR KINERJA KEGIATAN	TARGET	Tahun 2023		NPSS
			TARGET	CAPAIAN	
1 Terpenuhinya Layanan Dukungan Manajemen Eselon I dan Satker	1 Nilai PNPB BRPSDI (Rupiah Milyar)	0,021	0,02	0,028	120,00
	2 Batas tertinggi nilai temuan Laporan Hasil Pemeriksaan BPK-RI atas LK BRPSDI (%)	≤0,50	≤0,50	0	120,00
	3 Indeks Profesionalitas ASN BRPSDI (Indeks)	80,00	80,00	91,60	114,50
	4 Penilaian Mandiri SAKIP BRPSDI (Nilai)	78,00	78,00	81,20	104,10
	5 Nilai Rekonsiliasi Kinerja BRPSDI (Nilai)	93,00	93,00	94,51	101,62
	6 Persentase Unit Kerja BRPSDI yang Menerapkan Manajemen Pengetahuan Terstandar (%)	92,00	92,00	116,67	120,00
	7 Persentase Rekomendasi hasil pengawasan yang dimanfaatkan untuk perbaikan kinerja BRPSDI (%)	80,00	80,00	80,00	100,00
	8 Indikator Kinerja Pelaksanaan Anggaran BRPSDI (Nilai)	93,75	93,75	95,37	101,73
	9 Nilai Kinerja Anggaran BRPSDI (Nilai)	82,00	82,00	86,11	105,01
	10 Kemitraan yang disepakati dan/atau ditindaklanjuti lingkup BRPSDI (Kemitraan)	2,00	2,00	2,00	100,00
	11 Persentase dukungan manajemen teknis dan kegiatan strategis lainnya BRPSDI (%)	100,00	100,00	100,00	100,00

Secara Umum, Nilai Pencapaian Sasaran Strategis (NPSS) BRPSDI Tahun 2023 yang telah diukur dapat dikategorikan baik. Nilai yang ditargetkan sudah terpenuhi, bahkan sebagian besar melebihi target. Penjabaran detail mengenai capaian IKK akan dijelaskan secara rinci dalam sub bahasan Evaluasi dan Analisis Kinerja.

3.2 Evaluasi dan Analisa Kinerja

Pelaksanaan evaluasi dan analisis kinerja dilakukan melalui pengukuran kinerja dengan menggunakan formulir pengukuran kinerja sesuai Peraturan Menteri Negara Pendayagunaan Aparatur Negara dan Reformasi Birokrasi Nomor 88 Tahun 2021 tentang Evaluasi Akuntabilitas Kinerja Instansi Pemerintah. Pengukuran kinerja digunakan sebagai dasar untuk menilai keberhasilan atau kegagalan pelaksanaan kegiatan program sesuai dengan sasaran yang telah ditetapkan dalam rangka mewujudkan visi dan misi BRPSDI. Pengukuran kinerja dimaksud merupakan hasil dari suatu penilaian yang didasarkan pada Indikator Kinerja (IK) yang telah diidentifikasi agar sasaran kegiatan dan tujuan organisasi sebagaimana telah ditetapkan dalam Perjanjian Kinerja BRPSDI yang menjadi kontrak kinerja pada Tahun 2023 dapat tercapai.

SK 1. Terpenuhinya Layanan Dukungan Manajemen Eselon I dan Satker

Pada sasaran kegiatan ini BRPSDI berperan serta dalam mendukung Sasaran Strategis KKP yaitu "Tata Kelola Pemerintahan yang Baik" melalui Sasaran Kegiatan "Terpenuhinya Layanan Dukungan Manajemen Eselon I dan Satker". Terpenuhinya Layanan Dukungan Manajemen Eselon I dan Satker tersebut dilakukan dengan menghasilkan PNPB, meminimalisir nilai temuan LHP BPK atas LK BRPSDI, meningkatkan profesionalitas ASN BRPSDI, menerapkan sistem manajemen yang akuntabel, transparan, dan terukur sesuai dengan Permen PAN RB Nomor 88 Tahun 2021, meningkatkan nilai rekonsiliasi kinerja BRPSDI, menerapkan sistem manajemen pengetahuan yang terstandar di lingkup BRPSDI khususnya dan lingkup KKP umumnya dengan berperan serta aktif menginformasikan kegiatan BRPSDI melalui aplikasi kinerjakp.bitrix24.com, menindaklanjuti masukan/rekomendasi hasil pengawasan tim APIP KKP, meningkatkan kinerja pelaksanaan anggaran BRPSDI, meningkatkan nilai kinerja anggaran BRPSDI, melakukan kegiatan layanan Dukungan Manajemen Teknis dan Kegiatan Strategis Lainnya BRPSDI.

Indikator kinerja yang ditetapkan untuk mengukur keberhasilan sasaran tersebut ada 11 (sebelas) IKK, yang dikelompokkan sebagai Indikator Kinerja Manajerial (IKM). Adapun penjabaran IKK tersebut antara lain:

IKM.1 Nilai PNBP BRPSDI (Rupiah Milyar)

IKM Nilai PNBP didefinisikan sebagai manfaat langsung maupun tidak langsung atas layanan atau pemanfaatan sumber daya dan hak yang diperoleh negara berdasarkan peraturan perundang-undangan, yang menjadi penerimaan Pemerintah Pusat di luar penerimaan perpajakan dan hibah dan dikelola dalam mekanisme anggaran pendapatan dan belanja negara dari sektor kelautan dan perikanan. Adapun Objek/Ruang Lingkup PNBP diantaranya pemanfaatan Sumber Daya Alam (SDA), pelayanan, pengelolaan Barang Milik Negara (BMN), pengelolaan dana, dan hak negara lainnya.

Pada Perjanjian Kinerja Tahun 2023 IKM ini merupakan IKK baru yang dicascadingkan sampai level UPT. Besaran target yang ditetapkan yakni 0,021 Milyar rupiah. IKM nilai PNBP termasuk dalam IKK yang memiliki komposisi validitas Output Kendali Rendah, sedangkan untuk periodisasi waktu pengukuran dari IKK ini ialah triwulanan. Data dukung/bukti capaian yang disepakati ialah data realisasi PNBP yang diperoleh melalui aplikasi OMSPAN dan Surat Penyampaian Capaian IKK PNBP dari Kepala BRPSDI kepada Kepala Pusrisikan. Berikut merupakan capaian IKM nilai PNBP BRPSDI sampai dengan Tahun 2023:

Tabel 5. Capaian IKM 1 Tahun 2023

2023										
Sasaran Kegiatan 1. Terpenuhinya Layanan Dukungan Manajemen Eselon I dan Satker										
IKM-1. Nilai PNBP BRPSDI (Rupiah Milyar)										
Realisasi TW IV 2020-2022			2023					Renstra BRPSDI 2020 – 2024		
2020	2021	2022	Target 2023	Target TW IV 2023	Realisasi TW IV 2023	% Capaian	% Kenaikan TW IV 2022-2023	% Capaian thd target 2023	Target 2024	% Capaian thd target 2024
-	-	-	0.021	0.02	0.028	120%	100.00	133%	0.023	121.74%

Keterangan: * IK ini merupakan IK Baru yang dicascading ke BRPSDI pada Tahun 2023

Berdasarkan data pada Tabel 5. Nilai capaian IKM Nilai PNBP BRPSDI periode Tahun 2023 yakni sebesar **Rp. 28.922.360,-** atau **0,028** Milyar Rupiah. Nilai penerimaan PNBP BRPSDI yang diperoleh s.d 31 Desember 2023 bersumber dari Pendapatan Penggunaan Sarpras sesuai dengan Tusi, dan

Pendapatan Sewa Tanah, Gedung dan Bangunan (iuran sewa rumah negara). Berikut merupakan rincian capaian PNBP BRPSDI per 31 Desember 2023:



KEMENTERIAN KEUANGAN REPUBLIK INDONESIA
BALAI RISET PEMULIHAN SUMBER DAYA IKAN

REALISASI PENDAPATAN PER AKUN

NO	Kode Akun Jenis Pendapatan	Setoran				Potongan SPM	Pengembalian	Realisasi
		MPN		BI				
		Pajak	Non Pajak	Pajak	Non Pajak			
1	425151 Pendapatan Penggunaan Sarana dan Prasarana sesuai dengan Tusi	0	28,067,000	0	0	0	0	28,067,000
2	425131 Pendapatan Sewa Tanah, Gedung, dan Bangunan	0	0	0	0	855,360	0	855,360
GRAND TOTAL		0	28,067,000	0	0	855,360	0	28,922,360

Gambar 6. Realisasi Pendapatan Per Akun penerimaan per 31 Desember 2023
(sumber: <https://spanint.kemenkeu.go.id/>)

Nilai capaian tersebut tergolong sangat rendah jika dibandingkan dengan penerimaan PNBP pada periode Tahun sebelumnya yakni **Rp. 56.216.069,-**. Jumlah penerimaan tersebut 96 % bersumber dari hasil pendapatan dari penjualan peralatan dan mesin (lelang). Akan tetapi, PNBP BRPSDI pada periode tersebut tidak dicascadingkan/ditetapkan sebagai IKK dalam dokumen PK Tahun 2022.

Sementara itu, jika dilihat persentase ketercapaian terhadap target tahun 2023 sebesar **120%**. Sedangkan presentase ketercapaian terhadap target Renstra, mencapai **133%**. Peningkatan capaian PNBP selama tahun 2023 didukung dengan peningkatan permintaan jasa sewa alat survey BRPSDI dari beberapa lembaga (Perum Jasa Tirta 2, BRIN, IPB, Pemprov Banten). Selain kegiatan jasa sewa alat, kegiatan kemitraan juga memiliki peran yang cukup besar dalam pencapaian PNBP. Kerjasama dengan universitas memungkinkan terselenggaranya kegiatan bimbingan teknis dan magang yang memungkinkan peningkatan capaian PNBP.

Capaian PNBP BRPSDI telah disampaikan kepada Kepala Pusat Riset Perikanan melalui surat No. B.43/BRPSDI/RC.610/I/2024 tanggal 10 Januari 2024 perihal penyampaian capaian IKK Nilai PNBP BRPSDI tahun 2023 dan telah diumumkan dalam surat dari Sekretariat BPPSDMKP No. B.257/BPPSDM.1/KU.340/I/2024 tanggal 11 Januari 2024 tentang Capaian Realisasi PNBP dan BLU BPPSDM TA 2023. Meskipun pada tahun 2023, BRPSDI berhasil melampaui target pencapaian nilai PNBP, namun sebagai bahan evaluasi kedepan perlu diperhatikan bahwa keterbatasan akses BRPSDI dalam memanfaatkan sarana prasarana laboratorium yang ada saat ini paska transformasi lembaga riset sangat berpotensi menjadi penghambat utama dalam pencapaian PNBP ditahun mendatang. Untuk itu, kejelasan status tusi

BRPSDI paska beralihnya tuis Riset sangat diperlukan untuk dapat mengoptimalkan sumber daya yang ada untuk pencapaian nilai PNPB ditahun mendatang.

IKM 2. Batas tertinggi nilai temuan Laporan Hasil Pemeriksaan BPK-RI atas LK BRPSDI (%)

IKK ini didefinisikan sebagai Nilai temuan atas laporan keuangan yang ditampilkan dalam Laporan Hasil Pemeriksaan (LHP) BPK Atas LK Unit Kerja merupakan pernyataan profesional pemeriksa mengenai kewajaran informasi keuangan yang disajikan dalam laporan keuangan yang didasarkan pada empat kriteria yakni kesesuaian dengan standar akuntansi pemerintahan, kecukupan pengungkapan (*adequate disclosures*), kepatuhan terhadap peraturan perundang-undangan, dan efektivitas sistem pengendalian intern. Temuan dimaksud adalah temuan yang bersifat Tuntutan Ganti Rugi (TGR), yang menurut ketentuan batas waktu penyelesaian selama 60 hari.

Tabel 6. Capaian IKM 2 BRPSDI triwulan IV Tahun 2023

2023										
Sasaran Kegiatan 1. Terpenuhinya Layanan Dukungan Manajemen Eselon I dan Satker										
IKM-2. Batas tertinggi persentase nilai temuan LHP BPK atas LK BRPSDI dibandingkan Realisasi Anggaran BRPSDI 2022 (%)										
Realisasi TW IV 2020-2022			2023					Renstra BRPSDI 2020 – 2024		
2020	2021	2022	Target 2023	Target TW IV 2023	Realisasi TW IV 2023	% Capaian	% Kenaikan TW IV 2022-2023	% Capaian thd target 2023	Target 2024	% Capaian thd target 2024
0.0	0.0	0.0 (120%)	≤0.5	≤0.5	≤0.5	120%	0	120%	100	120%

Pengukuran IKM 2 ini dilakukan dengan cara membandingkan temuan Laporan Hasil Pemeriksaan (LHP) BPK atas Laporan Keuangan (LK) BRPSDI sesuai yang ditetapkan Biro Keuangan, Setjen KKP dengan realisasi anggaran BRPSDI. Nilai Capaian indikator kinerja ini pada tahun 2023 yaitu sebesar 0,00 atau 120% sesuai dengan Surat Sekretaris Badan Nomor B.6509/BRSDM.1/HP.520/X/2023 tentang Capaian IKU “Batas Tertinggi Nilai Temuan LHP BPK atas Laporan Keuangan KKP” dan “Presentase Jumlah Rekomendasi Hasil Pengawasan yang Dimanfaatkan Untuk Perbaikan Kinerja Lingkup KKP.

Nilai capaian tersebut sama dengan capaian pada tahun kinerja sebelumnya (Tabel 6). Capaian ini berhasil diperoleh karena tidak terdapatnya temuan pada LHP BPK atas Laporan Keuangan BRPSDI tahun baik 2021 maupun 2022. Sementara itu jika dibandingkan dengan target Renstra BRPSDI tahun 2020-2024, capaian terhadap target 2023 telah tercapai 120% begitupun pada target 2024 terpantau capaiannya 120%. Dalam perolehan capaiannya dapat diidentifikasi beberapa faktor yang mempengaruhi tingkat keberhasilan IKM 2 ini yaitu, laporan keuangan disusun sesuai dengan kaidah akuntansi yang berlaku, kepatuhan pelaporan administrasi, dan ketepatan penyelesaian catatan hasil reuiu. Adapun paya-upaya yang telah dilakukan untuk mencapai keberhasilan kinerja Batas Tertinggi Nilai Temuan LHP BPK atas LK BRPSDI, diantaranya menindaklanjuti hasil temuan terkait laporan keuangan BRPSDI tahun 2021, menyusun laporan keuangan sesuai standar akuntansi pemerintah, serta melakukan reuiu dan pengawasan terhadap pelaporan keuangan dan data BMN.

IKM 3. Indeks Profesionalitas ASN BRPSDI (Indeks)

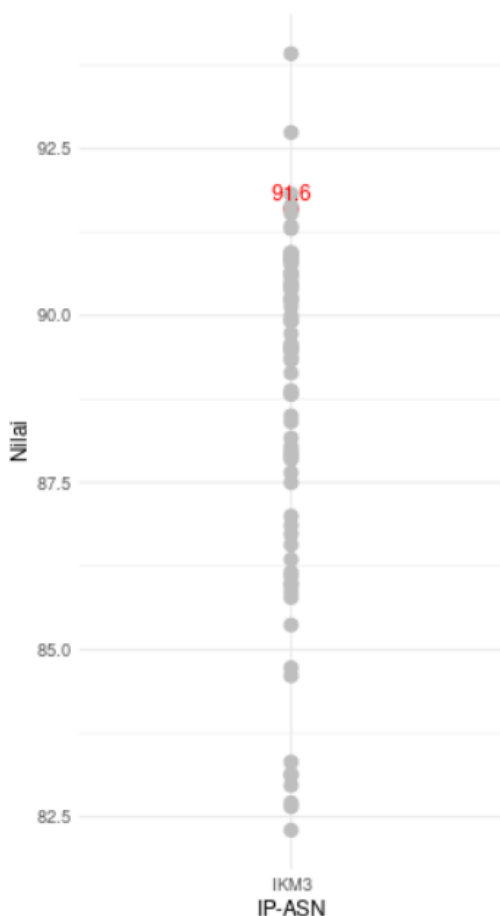
Profesionalitas adalah kualitas para anggota profesi terhadap profesinya serta derajat pengetahuan dan keahlian yang mereka miliki untuk melakukan tugas-tugasnya. Indeks Profesionalitas ASN adalah ukuran statistik yang menggambarkan kualitas ASN berdasarkan kesesuaian kualifikasi, kompetensi, kinerja, dan kedisiplinan pegawai ASN dalam melaksanakan tugas jabatan.

Nilai Indeks Profesionalitas ASN merupakan gambaran kualitas profesionalitas ASN KKP yang diukur setiap tahun oleh Biro SDMA, Sekretariat Jenderal dengan mengacu pada Peraturan Menteri PAN dan RB Nomor 38 Tahun 2019 tentang Peraturan Indeks Profesionalitas Aparatur Sipil Negara.

Nilai capaian indeks profesionalitas ASN diperoleh dari jumlah nilai kesesuaian kualifikasi, kompetensi, kinerja, dan kedisiplinan pegawai ASN. Nilai kesesuaian kualifikasi pendidikan dapat ditingkatkan melalui penugasan belajar pada pegawai. Nilai kompetensi dapat ditingkatkan dengan mengirimkan pegawai pada diklat kepemimpinan untuk pejabat struktural, diklat teknis dan fungsional untuk fungsional umum dan pejabat fungsional, serta seminar untuk pegawai yang terkait dengan bidang tugasnya masing-masing. Nilai kinerja diperoleh dari pengukuran pada aplikasi e-SKP KKP (<https://prestasikerja.kkp.go.id/>). Sedangkan nilai kedisiplinan ditentukan berdasar ada tidaknya hukuman disiplin yang dikenakan pada pegawai.

Tabel 7. Capaian IKM 3 BRPSDI Tahun 2023

2023											
Sasaran Kegiatan 1. Terpenuhinya Layanan Dukungan Manajemen Eselon I dan Satker											
IKM-3. Indeks Profesionalitas ASN BRPSDI (Indeks)											
Realisasi TW IV 2020-2022			2023					Renstra BRPSDI 2020 – 2024			
2020	2021	2022	Target 2023	Target TW IV 2023	Realisasi TW IV 2023	% Capaian	% Kenaikan TW IV 2022-2023	% Capaian thd target 2023	Target 2024	% Capaian thd target 2024	
76.97	84.63	82.4 (111.35%)	80	80	91.6	114.5%	5%	114.5%	80	114.5%	



Gambar 7. Posisi capaian nilai IP-ASN BRPSDI (91.6) dibandingkan unit kerja eselon 3 lain pada lingkup KKP.

Pengukuran IKM Indeks Profesionalitas ASN dilakukan berdasarkan data yang diperoleh dari aplikasi ropeg KKP (<http://ropeg.kkp.go.id/>) dan disampaikan secara resmi melalui surat dinas Sekretariat BPPSDM KP No. B.222/BPPSDM.1/TU.210/I/2024 tanggal 10 Januari 2024. Hasil penilaian IP-ASN BRPSDI pada tahun 2023 menunjukkan peningkatan yang signifikan dari tahun sebelumnya (Tabel 7). Capaian nilai IP-ASN BRPSDI pada lingkup unit kerja eselon 3 KKP menunjukkan nilai IP-ASN BRPSDI relative tinggi dibandingkan capaian nilai IP-ASN pada unit kerja lain (Gambar 7). Peningkatan capaian nilai IP ASN pada ini didukung oleh peningkatan jenjang pendidikan 4 (empat) orang pegawai BRPSDI yang telah berhasil menyelesaikan tugas dan ijin belajar pada jenjang magister (S2).

Peningkatan jenjang pendidikan pegawai memiliki dampak yang signifikan pada peningkatan nilai IP ASN BRPSDI dimana kualifikasi pendidikan S1 dengan skor 15 dapat meningkat menjadi 20 melalui peningkatan kualifikasi pendidikan pada jenjang S2. Perlu menjadi perhatian pula, kualifikasi pendidikan pada penilaian IP ASN tidak akan secara signifikan mempengaruhi nilai IP ASN jika penilaian pada aspek kompetensi rendah. Aspek yang sangat berpengaruh pada penilaian kompetensi dan memerlukan komitmen pegawai diantaranya

adalah keikutsertaan pada diklat 20 JP dan seminar. BRPSDI dimulai dari triwulan I hingga mendorong seluruh pegawai untuk memanfaatkan laman e-milea (<https://elearning.kkp.go.id/>) untuk dapat memaksimalkan capaian nilai IP ASN terutama pada aspek kompetensi dengan mendorong keikutsertaan dalam pelatihan 5C SMART ASN dan MOOC Integritas aparatur. Selain itu, pelatihan teknis yang difasilitasi Balai Pelatihan dan Penyuluhan Perikanan serta kegiatan lain dalam seminar/webinar dari berbagai penyelenggara juga dimanfaatkan dalam mendorong capaian target diklat 20 JP dan keikutsertaan pegawai dalam seminar.

IKM 4. Penilaian Mandiri SAKIP BRPSDI (Nilai)

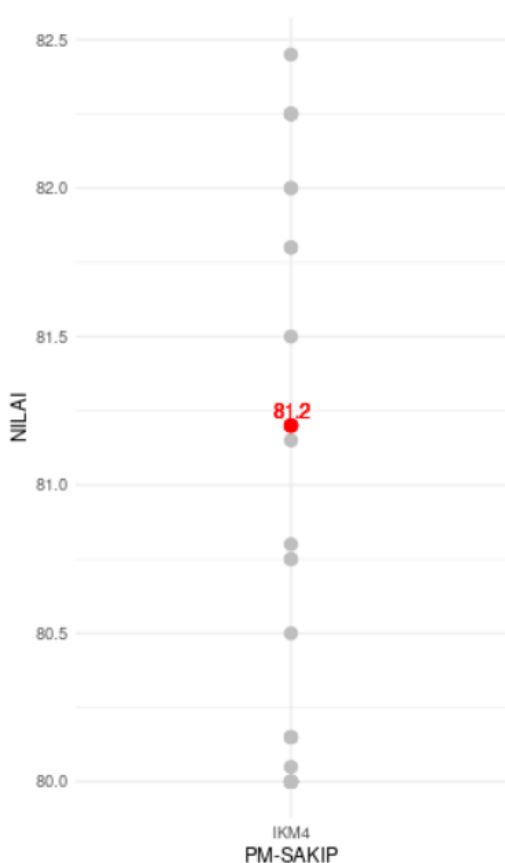
Peraturan Presiden Nomor 29 Tahun 2014 tentang Sistem Akuntabilitas Kinerja Instansi Pemerintah, mengamanatkan Instansi pemerintah untuk lebih akuntabel dan lebih bertanggung jawab terhadap kinerja atau hasil yang telah dicapai. Akuntabilitas Kinerja sebagai suatu kondisi dimana instansi pemerintah telah merubah orientasinya dari yang biasanya berorientasi kepada anggaran (input) atau kegiatan (output) semata menjadi berorientasi kepada hasil atau outcome. Dalam rangka evaluasi tingkat akuntabilitas, Inspektorat Jenderal KKP melakukan evaluasi atas akuntabilitas kinerja pada masing-masing unit eselon I Kementerian Kelautan dan Perikanan, sementara Kementerian PANRB melakukan evaluasi atas akuntabilitas kinerja pada tingkat kementerian Pusat/Daerah.

Penilaian SAKIP di lingkup KKP sampai dengan tahun 2021, dilakukan berdasarkan Permen PAN RB 12 Tahun 2015 tentang Sistem Akuntabilitas Kinerja Instansi Pemerintah, dan pada tahun 2022 penilaian SAKIP menggunakan peraturan baru dengan terbitnya Permen PAN RB nomor 88 Tahun 2021 tentang Evaluasi Akuntabilitas Kinerja Instansi Pemerintah. Perubahan mendasar dalam penilaian SAKIP yaitu adanya penggabungan dan pembobotan dalam komponen penilaian, keselarasan cascading untuk melihat keselarasan kinerja organisasi, sistem reward and punishment, penambahan kriteria penilaian dari 5 menjadi 8 kriteria, serta orientasi penilaian lebih kearah dampak implementasi SAKIP atau outcome. Terdapat 4 aspek penilaian di dalam evaluasi atas implementasi SAKIP, yakni perencanaan kinerja (30%), pengukuran kinerja (30%), pelaporan kinerja (15%), evaluasi akuntabilitas kinerja internal (25%).

IKM Nilai PM SAKIP BRPSDI merupakan IKK Baru yang diturunkan pada Tahun 2023. Hal ini bertujuan untuk memonitoring perkembangan implementasi SAKIP di Unit Eselon III lingkup BRSDM.

Tabel 8. Capaian IKM 4 BRPSDI Tahun 2023

2023										
Sasaran Kegiatan 1. Terpenuhinya Layanan Dukungan Manajemen Eselon I dan Satker										
IKM-4. Nilai Penilaian Mandiri SAKIP BRPSDI (Nilai)										
Realisasi TW IV 2020-2022			2023					Renstra BRPSDI 2020 – 2024		
2020	2021	2022	Target 2023	Target TW IV 2023	Realisasi TW IV 2023	% Capaian	% Kenaikan TW IV 2022-2023	% Capaian thd target 2023	Target 2024	% Capaian thd target 2024
-	-	-	78	78	81.2	104.1%	100%	104.1%	78	104.1%



Gambar 8. Posisi capaian nilai PM-SAKIP BRPSDI (81.2) dibandingkan unit kerja lain pada lingkup BPPSDMKP.

BRPSDI telah mengikuti kegiatan penilaian mandiri SAKIP yang diselenggarakan oleh BRSDM KP pada tanggal 28 s.d 31 Mei 2023 di Politeknik KP Pangandaran, Jawa Barat dan diperoleh nilai capaian penilaian mandiri SAKIP BRPSDI yaitu 81.2 dimana unit kerja pada lingkup BPPSDMKP memiliki rentang nilai PM-SAKIP 80-82.5 (Gambar 8). Hasil penilaian mandiri SAKIP Level 3 lingkup BRPSDM ini disampaikan melalui surat No B.3768/ BRSDM.1/RC.510/VII/2023 tanggal 7 Juli 2023.

Capaian kinerja BRPSDI terkait perolehan nilai Penilaian Mandiri SAKIP didukung oleh komitmen BRPSDI dalam memenuhi 4 aspek penilaian di dalam evaluasi atas implementasi SAKIP, yakni perencanaan kinerja, pengukuran kinerja, pelaporan kinerja, evaluasi akuntabilitas kinerja internal. Kelengkapan dokumen

dari setiap poin yang dipersyaratkan dalam penilaian SAKIP menjadi perhatian utama untuk memperoleh target nilai SAKIP yang ditetapkan. Namun demikian, sebagai bahan evaluasi dan perbaikan kedepan beberapa poin penilaian dapat dikembangkan lebih lanjut untuk meningkatkan capaian PM SAKIP diantaranya

adalah kelengkapan perekaman dokumen kinerja selama 5 tahun, menginformasikan perbandingan realisasi kinerja, analisis, dan evaluasi realisasi kinerja di level kementerian/nasional/internasional.

IKM 5. Nilai Rekonsiliasi Kinerja BRPSDI (Nilai)

IKK ini didefinisikan sebagai indikator yang menunjukkan keselarasan antara dokumen Laporan Kinerja (LKj), Target Kinerja dan Cara Pencapaian Kinerja dari masing-masing indikator yang diperjanjikan dalam PK.

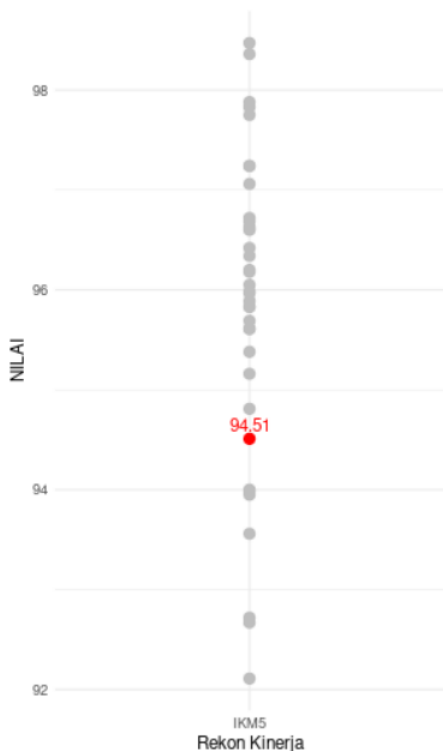
IKM Nilai Rekonsiliasi Kinerja terbagi menjadi 3 (tiga) aspek penilaian, yakni:

1. Aspek Kepatuhan, dilakukan dengan melakukan penilaian pada ketersediaan dokumen yang dibutuhkan yang meliputi : PK, Manual IKU, Rincian Target IKU, Renaksi, LKJ/LCK TW I s.d III dan data dukung LKJ/LCK TW IV;
2. Aspek Kesesuaian, dilakukan dengan melihat rata-rata nilai kesesuaian dokumen pada kriteria kesesuaian target, kesesuaian realisasi dan kesesuaian informasi data;
3. Aspek Ketercapaian, dilakukan dengan melihat rata-rata nilai pencapaian IKU + IK pada TW I, TW II dan TW IV Tahun 2022 pada aplikasi kinerjajaku.

IKM Rekonsiliasi kinerja merupakan IKK yang dicascadingkan langsung oleh Pusat Riset Perikanan dan bersifat Tahunan. Bukti dukung capaian IKK ini adalah Kertas Kerja Rekonsiliasi Kinerja yang ditandatangani oleh Pembahas dan Kepala Balai.

Tabel 9. Capaian IKM 5 BRPSDI Tahun 2023

2023										
Sasaran Kegiatan 1. Terpenuhinya Layanan Dukungan Manajemen Eselon I dan Satker										
IKM-5. Nilai Rekonsiliasi Kinerja BRPSDI (Nilai)										
Realisasi TW IV 2020-2022			2023					Renstra BRPSDI 2020 – 2024		
2020	2021	2022	Target 2023	Target TW IV 2023	Realisasi TW IV 2023	% Capaian	% Kenaikan TW IV 2022-2023	% Capaian thd target 2023	Target 2024	% Capaian thd target 2024
-	90.6	96.81 (105.23%)	93	93	94.51	101.62 %	-3.61%	101.62 %	92	102.73 %



Gambar 9. Posisi capaian nilai rekonsiliasi kinerja BRPSDI (94.51) dibandingkan unit kerja lain pada lingkup BPPSDMKP

IKM Nilai Rekonsiliasi Kinerja BRPSDI pada tahun 2023 berhasil memperoleh nilai 94.51 dimana capaian ini melebihi target capaian dengan prosentase 101.61%. Hasil penilaian rekonsiliasi kinerja secara resmi disampaikan melalui surat dinas Sekretaris BPPSDM No. B.6785/BRSDM.1/ RC.510/X/2023 tanggal 30 Oktober 2023 perihal Penyampaian Hasil Rekonsiliasi Kinerja di Lingkungan BRSDM Tahun 2023.

Capaian IKM Nilai Rekonsiliasi Kinerja BRPSDI tahun 2023 didukung oleh capaian skor sempurna pada beberapa aspek

penilaian meliputi Kepatuhan dan Kesesuaian. Aspek tersebut melibatkan kelengkapan dokumen serta kesesuaian informasi yang tersedia dalam dokumen yang dinilai. Namun demikian, sebagai bahan evaluasi dari penurunan prosentase capaian dibandingkan tahun 2022 (-3.61%) dan untuk meningkatkan capaian pada tahun mendatang aspek penilaian lain seperti Ketercapaian dan ketepatan perlu memperhatikan beberapa perbaikan diantaranya ketepatan waktu penyampaian laporan kinerja, pencantuman bukti dukung capaian, serta penggunaan format pelaporan yang mengikuti peraturan terkini.

Nilai Rekonsiliasi Kinerja UPT BRSDM Tahun 2023

No	Nama Satker	Hasil Penilaian Awal
1	LPTK Wakatobi	96,20
2	LRSDKP Bungus	95,38
3	BBRBLPP Gondol	92,67
4	BRPPUPP Palembang	94,81
5	BRPI Sukamandi	97,88
6	BRPBATPP Bogor	97,83
7	BRPBAPPP Maros	95,61
8	BRPSDI Jatiluhur	94,51

Gambar 10. Screenshot nilai rekonsiliasi kinerja BRPSDI.

IKM 6. Persentase Unit Kerja BRPSDI yang Menerapkan Manajemen Pengetahuan Terstandar (%)

Merujuk pada Permen PAN & RB Nomor 14 Tahun 2011 tentang Pedoman Pelaksanaan Program Manajemen Pengetahuan (*Knowledge Management*), KKP telah menetapkan salah satu indikator kinerja utamanya yaitu “Persentase unit kerja yang menerapkan sistem manajemen pengetahuan yang terstandar (%)”, dimana target pada tahun 2023 sebesar 92%. Sesuai dengan definisi pada manual indikator kinerja utama tingkat KKP, Sistem Manajemen Pengetahuan adalah suatu rangkaian yang memanfaatkan teknologi informasi yang digunakan oleh instansi pemerintah ataupun swasta untuk mengidentifikasi, menciptakan, menjelaskan, dan mendistribusikan pengetahuan untuk digunakan kembali, diketahui dan dipelajari.

Salah satu perangkat berbasis teknologi informasi yang digunakan sebagai implementasi dalam pengukuran indikator kinerja ini yaitu aplikasi *Collaboration office* (Coofis). Aplikasi Coofis merupakan media sistem informasi yang digunakan dalam penerapan manajemen pengetahuan di lingkungan KKP dengan alamat *website* <https://portal.kkp.go.id>. Pada aplikasi ini, Kepala BRPSDI mengunggah aktivitas UPT dalam bentuk informasi, kegiatan, dan video/jurnal dengan komponen yang dinilai adalah keaktifan dengan melihat pada jumlah dan jenis informasi yang diunggah.

Dalam jangka panjang, jika telah dilakukan integrasi terhadap sistem informasi yang digunakan dalam proses kerja dalam organisasi, fasilitas ini bisa berkembang untuk mendeteksi pemanfaatan pengetahuan yang ada dalam pengambilan keputusan di segenap lingkungan KKP yang dapat diakses melalui alamat <https://portal.kkp.go.id> seperti terlihat pada gambar berikut:

Tabel 10. Capaian IKM 6 BRPSDI Tahun 2023

2023											
Sasaran Kegiatan 1. Terpenuhinya Layanan Dukungan Manajemen Eselon I dan Satker											
IKM-6. Persentase Unit Kerja BRPSD yang Menerapkan Manajemen Pengetahuan Terstandar (%)											
Realisasi TW IV 2020-2022			2023						Renstra BRPSDI 2020 – 2024		
2020	2021	2022	Target 2023	Target TW IV 2023	Realisasi TW IV 2023	% Capaian	% Kenaikan TW IV 2022-2023	% Capaian thd target 2023	Target 2024	% Capaian thd target 2024	
77.23	88.33	100 (116.28%)	92	92	116.67%	120%	0.25%	120%	92	120%	

Nilai capaian IKM ini yang diukur berdasarkan komponen Keaktifan dalam menyampaikan berita atau informasi kegiatan Satuan Kerja (Satker) telah disampaikan melalui surat dinas Kepala Pusat Perikanan No. : B.57/BPPSDM.3/RC.610/1/2024 tanggal 9 Januari 2024 tentang Penilaian IKU Manajemen Pengetahuan Akhir Tahun 2023. Berikut merupakan hasil perhitungan IKM Persentase unit kerja BRPSDI yang menerapkan sistem manajemen pengetahuan yang terstandar (%) berdasarkan komponen tersebut.

Tabel 11. Hasil Perhitungan komponen pembentuk IKM Manajemen Pengetahuan Terstandar satker lingkup Pusat Riset Perikanan

No	Nama Satker	Nilai Akhir Tahun
1	BRPPUPP Palembang	116.67%
2	BRPBAPPP Maros	116.67%
3	BRBPATPP Bogor	116.67%
4	BBRBHLP Gondol	116.67%
5	BRBHH Depok	116.67%
6	BRPL Jakarta	116.67%
7	BRPSDI Jatiluhur	116.67%
8	BRPT Sukamandi	116.67%
9	LRPT Denpasar	108.33%
10	LRBRL Gorontalo	116.67%
11	LRMPHP Bantul	116.67%

Nilai Presentase Manajemen Pengetahuan Terstandar diperoleh berdasarkan dengan jumlah dan jenis informasi kegiatan (informasi, kegiatan, dan video/jurnal) yang diupload pada Aplikasi Coofis pada alamat <https://portal.kkp.go.id>. Pada periode Tahun 2023 BRPSDI sudah melakukan upload 3 informasi kegiatan masing-masing dalam bentuk 12 kegiatan, dan 1 video/jurnal.



Gambar 11. Screenshoot upload informasi dalam format video di aplikasi coofis.



Gambar 12. Upload informasi dalam format kegiatan di aplikasi coofis.

Capaian indikator kinerja ini pada 2023 diambil dari Surat Dinas Pusat Riset Perikanan perihal Perubahan Capaian IKU Persentase Unit Kerja yang Menerapkan Sistem Manajemen Pengetahuan yang Terstandar Tahun 2023 B.12/BPPSDM.3/RC.610/I/2024 tanggal 3 Januari 2024. Selama periode Tahun 2023, BRPSDI aktif melakukan sharing berita atau informasi ke aplikasi Coofis. Dengan tercapainya nilai 4 dari target capaian 3 maka diperoleh capaian prosentase Manajemen Pengetahuan Terstandar sebesar **116.67%**.

Nilai Capaian IKM Persentase unit kerja BRPSDI yang menerapkan sistem manajemen pengetahuan yang terstandar (%) periode akhir tahun 2023 adalah

116.67%. Nilai capaian ini melampaui nilai capaian pada periode yang sama di tahun 2022. Tingkat ketercapaian IKU terhadap target Tahun 2023 mencapai 120%, begitupun dengan tingkat ketercapaian IKU terhadap target Renstra 2020-2024, yakni 120%.

Faktor-faktor yang mempengaruhi tingkat keberhasilan pencapaian indikator ini ialah rutin melakukan update berita/informasi dalam format yang didukung dalam aplikasi coofis. Adapun upaya yang telah dilakukan untuk meningkatkan keberhasilan indikator ialah melakukan monitoring rutin terhadap keaktifan pejabat dalam penginputan/*sharing* informasi/berita pada laman <https://portal.kkp.go.id>. Upaya tersebut juga didukung oleh komitmen pimpinan dalam mengawal pencapaian IKK tersebut dengan melakukan monitoring, pengawasan serta pengendalian rutin setiap bulan.

IKM 7. Persentase Rekomendasi hasil pengawasan yang dimanfaatkan untuk perbaikan kinerja BRPSDI (%)

IKM ini didefinisikan sebagai Jumlah rekomendasi hasil pengawasan Itjen yang terbit pada periode Tahun 2022 s.d. Tahun 2023 yang telah ditindaklanjuti secara tuntas (status tindak lanjut adalah TUNTAS) oleh unit Eselon II lingkup BRSDM. IKM Persentase Rekomendasi hasil pengawasan BRPSDI yang dokumen tindak lanjutnya telah dilengkapi dan disampaikan (%) dikategorikan sebagai IKK yang memiliki tingkat validitas output kendali tinggi. Periode sasi pengukuran IKK ini dilakukan setiap triwulan.

Capaian indikator kinerja ini pada tahun 2023 diambil dari Surat Dinas Sekretariat BPPSDM perihal Capaian IKU "Persentase Jumlah Rekomendasi Hasil Pengawasan yang Dimanfaatkan Untuk Perbaikan Kinerja Lingkup BPPSDM KP" No. B.292/BPPSDM.1/RC.610/I/2024 tanggal 14 Januari 2024. IKM ini merupakan IKK baru yang dicascadingkan ke lingkup UPT mulai Tahun 2023 dengan target 80%. Adapun nilai capaian IKM ini ialah sebagai berikut:

Tabel 12. Capaian IKM 7. BRPSDI Tahun 2023

2023											
Sasaran Kegiatan 1. Terpenuhinya Layanan Dukungan Manajemen Eselon I dan Satker											
IKM-7. Persentase Rekomendasi hasil pengawasan yang dimanfaatkan untuk perbaikan kinerja BRPSDI (%)											
Realisasi TW IV 2020-2022			2023					Renstra BRPSDI 2020 – 2024			
2020	2021	2022	Target 2023	Target TW IV 2023	Realisasi TW IV 2023	% Capaian	% Kenaikan TW IV 2022-2023	% Capaian thd target 2023	Target 2024	% Capaian thd target 2024	
-	-	-	80	80	80	100%	100%	100%	75	100%	

Berdasarkan data pada Tabel 12. Diketahui bahwa nilai capaian IKM ini ialah 80%. Nilai tersebut merupakan representasi atas seluruh rekomendasi hasil pengawasan Itjen yang terbit pada periode Tahun 2022 s.d. Tahun 2023 telah ditindaklanjuti oleh tim secara tuntas. Nilai Capaian IKM tidak dapat dibandingkan dengan periode Tahun 2022. Hal ini dikarenakan pada periode tersebut, IKK Persentase Rekomendasi hasil pengawasan BRPSDI yang dokumen tindak lanjutnya telah dilengkapi dan disampaikan (%) tidak diturunkan sampai ke level UPT. Sedangkan Tingkat ketercapaian IKU terhadap target Tahun 2023 mencapai 100%, begitupun dengan tingkat ketercapaian IKU terhadap target Renstra 2020-2024, yakni 100%.

Faktor-faktor yang mempengaruhi tingkat keberhasilan pencapaian indikator ini ialah setiap proses pelaksanaan kegiatan mulai dari persiapan, perencanaan, pelaksanaan, evaluasi dan pelaporan mengacu pada asas kepatuhan, akuntabilitas, proporsionalitas, profesionalitas dan kewajaran. Dukungan SDM yang profesional dan kompeten.

Upaya-upaya yang telah dilakukan untuk meningkatkan keberhasilan indikator ialah Kepala Balai dalam setiap kesempatan selalu menekankan untuk menyelesaikan laporan pertanggungjawaban secara tepat waktu dan tertib administrasi, serta mengikuti kaidah dan ketentuan yang berlaku. Pimpinan juga melakukan pemantauan terhadap progres tindak lanjut rekomendasi hasil pengawasan dari Itjen/eksternal. Mendorong setiap SDM di lingkup BRPSDI untuk mengikuti pengembangan kapasitas maupun kemampuan teknis di masing-masing bidang/fungsional yang telah dipilih secara rutin.


IKM 8. Indikator Kinerja Pelaksanaan Anggaran BRPSDI (Nilai)

Kinerja Pelaksanaan Anggaran adalah evaluasi dan *spending review* terhadap optimalisasi peran belanja Kementerian/Lembaga dalam rangka ketahanan fiskal dan ekonomi dengan berdasarkan 12 (dua belas) Indikator Pelaksanaan Anggaran yaitu Revisi DIPA, Halaman III DIPA, Pengelolaan UP, Rekon LPj Bendahara, Data Kontrak, Penyelesaian Tagihan, Penyerpan Anggaran, Retur SP2D, Perencanaan Kas, Pengembalian SPM, Dispensasi Penyampaian SPM, dan Pagu Minus.

Tabel 13. Capaian IKM 8. BRPSDI Tahun 2023

2023										
Sasaran Kegiatan 1. Terpenuhinya Layanan Dukungan Manajemen Eselon I dan Satker										
IKM-8. Indikator Kinerja Pelaksanaan Anggaran BRPSDI (Nilai)										
Realisasi TW IV 2020-2022			2023					Renstra BRPSDI 2020 – 2024		
2020	2021	2022	Target 2023	Target TW IV 2023	Realisasi TW IV 2023	% Capaian	% Kenaikan TW IV 2022-2023	% Capaian thd target 2023	Target 2024	% Capaian thd target 2024
-	95.35	97.02 (109.01)	93.75	93.75	95.37	101.7%	-7%	101.7%	89	107.2%

IKK ini ditetapkan untuk mengukur aspek implementasi dan manfaat pengelolaan anggaran dalam upaya mewujudkan peningkatan pranata dan kelembagaan birokrasi BRPSDI yang efektif, efisien dan berorientasi pada layanan prima. IKK ini tergolong sebagai indikator dengan tingkat validitas output kendali rendah, yakni indikator yang pencapaiannya tidak dipengaruhi secara dominan oleh pemilik indikator. Dengan kata lain, capaian indikator ini dipengaruhi oleh pihak-pihak/stakeholder lain, baik secara langsung (kebijakan, kontribusi, keterlibatan) maupun tidak langsung (instrumen).



Gambar 13. Posisi capaian nilai IP-ASN BRPSDI (95.37) dibandingkan unit kerja eselon 3 lain pada lingkup KKP.

Penilaian IKM ini menggunakan instrumen dari Kementerian Keuangan, yaitu aplikasi OMSPAN (Online Monitoring – Sistem Perbendaharaan dan Administrasi Negara) pada website (<https://spanint.kemenkeu.go.id/>). Hasil penilaian IKM tersebut disampaikan oleh Biro Keuangan melalui Nota Dinas Sekjen KKP Nomor 100/SJ.2/TU.210/I/2024 tanggal 10 Januari 2024. Capaian nilai IKPA BRPSDI tahun 2023 diperoleh dengan memperhatikan beberapa aspek yang berpengaruh terhadap poin penilaian diantaranya ketepatan waktu dalam penyampaian data kontrak, pengelolaan TUP secara proposional, mengajukan pemutakhiran Halaman III DIPA dengan pengesahan, melakukan percepatan penyerapan anggaran, melakukan monitoring dan evaluasi terhadap capaian output kegiatan maupun realisasi keuangan secara berkala, serta memperhatikan ketentuan penyelesaian tagihan secara tepat waktu.



KEMENTERIAN KEUANGAN REPUBLIK INDONESIA
BALAI RISET PEMULIHAN SUMBER DAYA IKAN

INDIKATOR PELAKSANAAN ANGGARAN

Sampai Dengan : DESEMBER

No	Kode KPPN	Kode BA	Kode Satker	Uraian Satker	Keterangan	Kualitas Perencanaan Anggaran		Kualitas Pelaksanaan Anggaran					Kualitas Hasil Pelaksanaan Anggaran	Nilai Total	Konversi Bobot	Nilai Akhir (Nilai Total/Konversi Bobot)
						Revisi DIPA	Deviasi Halaman III DIPA	Penyerapan Anggaran	Belanja Kontraktual	Penyelesaian Tagihan	Pengelolaan UP dan TUP	Dispensasi SPM				
1	021	032	403824	BALAI RISET PEMULIHAN SUMBER DAYA IKAN	Nilai	100.00	77.05	88.62	100.00	100.00	99.40	100.00	100.00	95.37	100%	95.37
					Bobot	10	10	20	10	10	10	5	25			
					Nilai Akhir	10.00	7.71	17.72	10.00	10.00	9.94	5.00	25.00			
					Nilai Aspek	88.53		97.60			100.00					

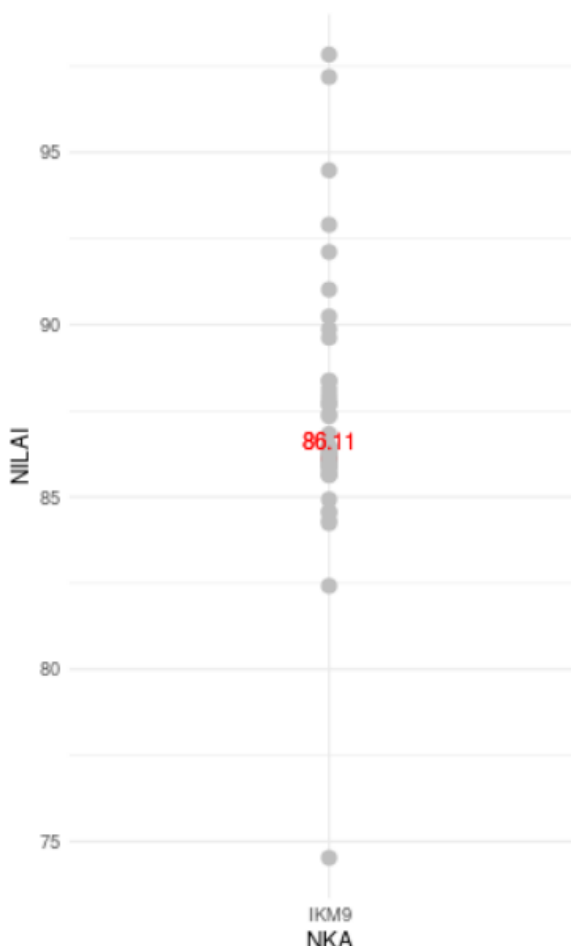
Gambar 14. Screenshot capaian nilai IKPA BRPSDI pada aplikasi OMSPAN

IKM 9. Nilai Kinerja Anggaran BRPSDI (nilai)

IKK ini didefinisikan sebagai persentase pelaksanaan anggaran dibanding dengan alokasi anggaran. IKK ini bertujuan untuk menghasilkan output anggaran tertentu dengan input anggaran serendah-rendahnya atau dengan input anggaran tertentu mampu menghasilkan output sebesar-besarnya.

Tabel 14. Capaian IKM 9. BRPSDI Tahun 2023

2023										
Sasaran Kegiatan 1. Terpenuhinya Layanan Dukungan Manajemen Eselon I dan Satker										
IKM-9. Nilai Kinerja Anggaran BRPSDI (nilai)										
Realisasi TW IV 2020-2022			2023					Renstra BRPSDI 2020 – 2024		
2020	2021	2022	Target 2023	Target TW IV 2023	Realisasi TW IV 2023	% Capaian	% Kenaikan TW IV 2022-2023	% Capaian thd target 2023	Target 2024	% Capaian thd target 2024
-	-	86.55 (106.85)	82	82	86.11	105.01%	-1%	105%	82	105%

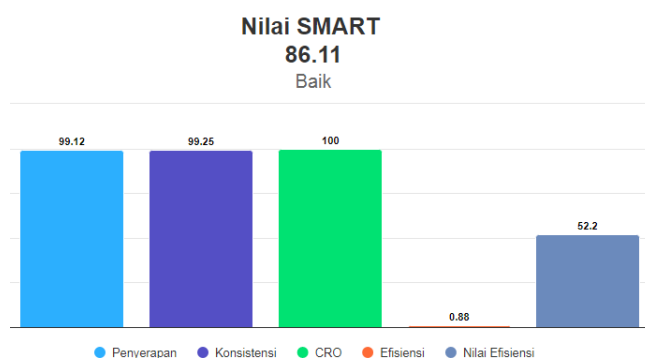


Gambar 15. Posisi capaian NKA BRPSDI (86.11) dibandingkan unit kerja eselon 3 lain pada lingkup KKP.

IKK ini tergolong sebagai indikator dengan tingkat validitas output kendali rendah, yakni indikator yang pencapaiannya tidak dipengaruhi secara dominan oleh pemilik indikator. Dengan kata lain, capaian indikator ini dipengaruhi oleh pihak-pihak/stakeholder lain, baik secara langsung (kebijakan, kontribusi, keterlibatan) maupun tidak langsung (instrumen).

Penilaian IKM ini dilakukan dengan menggunakan instrumen eksternal yakni aplikasi Sistem Monitoring dan Evaluasi Kinerja Terpadu Direktorat Jendral Anggaran, Kementerian Keuangan (SMART DJA) (<http://monev.kemenkeu.go.id/>). Hasil penilaian IKM tersebut disampaikan oleh Biro Keuangan melalui Nota

Dinas Sekjen KKP Nomor 84/SJ.2/RC.610/I/2024 tanggal 10 Januari 2024. Capaian Nilai Kinerja Anggaran BRPSDI tahun 2023 diperoleh dengan memperhatikan capaian realisasi output, penyerapan anggaran, serta nilai efisiensi. Keberhasilan BRPSDI dalam memenuhi target Nilai Kinerja Anggaran dilakukan dengan memfokuskan capaian nilai pada aspek CRO dan penyerapan anggaran. Namun demikian, kedepan pengaturan strategi pencapaian Nilai Kinerja Anggaran melalui optimalisasi nilai efisiensi dengan memaksimalkan capaian RO dan penyerapan anggaran seefisien mungkin dapat dipertimbangkan sebagai strategi untuk mencapai target Nilai Kinerja Anggaran dengan maksimal.



Gambar 16. Screenshot capaian NKA BRPSDI pada aplikasi SMART DJA

IKM 10. Kemitraan yang disepakati dan/atau ditindaklanjuti lingkup BRPSDI (Kemitraan)

IKK ini didefinisikan sebagai Kemitraan adalah suatu kerja sama formal yang saling menguntungkan antara BRPSDI dengan pihak eksternal KKP (dalam dan luar negeri) untuk mencapai tujuan bersama berdasarkan kesepakatan prinsip bersama. Bentuk kemitraan diantaranya di bidang pengembangan SDM Kelautan dan Perikanan dan pemanfaatan BMN BRPSDI mengacu pada PP Nomor 85 Tahun 2021 tentang Jenis dan Tarif atas Jenis PNPB yang berlaku pada KKP, PMK Nomor 115 Tahun 2020 tentang Pemanfaatan BMN, dan Permen KP Nomor 23 Tahun 2022 tentang Pedoman Kerjasama dan Perjanjian

Cara pengukuran capaian IKK ini dapat dinilai berdasarkan Jumlah kemitraan yang terjalin dan masih berlaku pada tahun berjalan. IKK ini memiliki periodisasi waktu pengukuran Tahunan, namun dapat tercapai sebelum Tahun anggaran berakhir. Akan tetapi pada periode tahun ini, BRPSDI belum menjalin

kemitraan baru dengan pihak eksternal KKP. Nilai capaian IKM Kemitraan yang disepakati dan/atau ditindaklanjuti lingkup BRPSDI (Kemitraan) tersaji pada tabel 15.

Tabel 15. Capaian IKM 10 BRPSDI Tahun 2023

2023											
Sasaran Kegiatan 1. Terpenuhinya Layanan Dukungan Manajemen Eselon I dan Satker											
IKM-10. Kemitraan yang disepakati dan/atau ditindaklanjuti lingkup BRPSDI (Kemitraan)											
Realisasi TW IV 2020-2022			2023					Renstra BRPSDI 2020 – 2024			
2020	2021	2022	Target 2023	Target TW IV 2023	Realisasi TW IV 2023	% Capaian	% Kenaikan TW IV 2022-2023	% Capaian thd target 2023	Target 2024	% Capaian thd target 2024	
-	-	-	2	2	2	100%	-	100%	2	100%	

Berdasarkan **Tabel 15**. Diketahui bahwa belum ada Kemitraan yang terbentuk/terjalin antara BRPSDI dengan pihak eksternal KKP. Sedangkan pada periode yang sama tahun 2022, BRPSDI telah menjalin 3 kemitraan/kerjasama. Ada beberapa hal yang menjadi penyebab/kendala dalam pelaksanaan kegiatan pendukung IKK ini, antara lain: UPT eks riset BRSDM KP sudah tidak diperbolehkan melakukan kegiatan apapun yang berkaitan dengan fungsi riset pasca pengalihan fungsi riset K/L ke BRIN; Ketidakjelasan perubahan organisasi KKP menghambat rencana inisiasi kemitraan/kerjasama, karena dikhawatirkan BRPSDI mengalami perubahan tusi, dan kemitraan yang sudah terbentuk tidak linear dengan tusi yang baru; Alternatif kemitraan dalam hal pemanfaatan BMN terkendala dengan status, kondisi dan jumlah aset BMN yang terbatas. Aset BMN BRPSDI saat ini yang dapat dimanfaatkan/dikerjasamakan hanya alat laboratorium dan *Guest house*.



Gambar 17. Screenshot perjanjian kerjasama dengan UNTAG Cirebon (Kiri) dan termination letter kerjasama SEAFDEC (Kiri)

Bentuk kemitraan yang masih memungkinkan/relevan dengan kondisi eksisting BRPSDI saat ini, yakni kemitraan dalam hal pengembangan SDM. Oleh karena itu, BRPSDI berupaya membangun komunikasi dengan beberapa pihak, terutama civitas akademik, serta memanfaatkan jejaring kerjasama yang masih berlangsung hingga saat ini yaitu Fisheries Refugia Project dimana pada tahun 2023 merupakan tahun berakhirnya kerjasama. Selain itu, dibukanya jejaring kerjasama baru dengan Universitas Tujuh Belas Agustus (UNTAG) Cirebon pada tahun 2023 juga berhasil dijalin melalui penandatanganan perjanjian kerjasama serta bimbingan teknis bagi mahasiswa UNTAG Cirebon.

IKM 11. Persentase dukungan manajemen teknis dan kegiatan strategis lainnya BRPSDI (%)

IKK ini didefinisikan sebagai 'Layanan dukungan manajemen merupakan pelaksanaan kegiatan yang melibatkan proses perencanaan, pengorganisasian, pengarahan, dan pengawasan untuk mendukung pelaksanaan tugas dan fungsi BRPSDI berupa penyusunan kebijakan teknis, rencana, program, pelaksanaan, serta pemantauan, evaluasi, dan pelaporan riset dan pengembangan ilmu pengetahuan dan teknologi di bidang perikanan.

Dokumen layanan dukungan manajemen dihasilkan dari kegiatan penyusunan kebijakan teknis, perencanaan, kerjasama, pemantauan, evaluasi, pelaporan, pengelolaan data, diseminasi, publikasi, keuangan, pengelolaan aset, kepegawaian, dll.

IKM Persentase dukungan manajemen teknis dan kegiatan strategis lainnya BRPSDI (%) bersifat Triwulanan, dengan tingkat validasi IKU output kendali tinggi. Bukti dukung capaian IKK ini adalah Dokumen layanan dukungan manajemen internal satker yang tersedia dari kegiatan penyusunan kebijakan teknis, perencanaan, kerjasama, pemantauan, evaluasi, pelaporan, pengelolaan data, diseminasi, publikasi, keuangan, pengelolaan aset, kepegawaian dapat berupa laporan, matrik, screen shoot aplikasi yang mendapatkan pengesahan dari Koordinator/Sub Koordinator dan ditandatangani pimpinan satker.

Tabel 16. Capaian IKU 11. BRPSDI Tahun 2023

2023											
Sasaran Kegiatan 1. Terpenuhinya Layanan Dukungan Manajemen Eselon I dan Satker											
IKM-11. Persentase dukungan manajemen teknis dan kegiatan strategis lainnya BRPSDI (%)											
Realisasi TW IV 2020-2022			2023					Renstra BRPSDI 2020 – 2024			
2020	2021	2022	Target 2023	Target TW IV 2023	Realisasi TW IV 2023	% Capaian	% Kenaikan TW IV 2022-2023	% Capaian thd target 2023	Target 2024	% Capaian thd target 2024	
-	-	100	100	100	100	100%	0%	100%	100	100%	

Berdasarkan Tabel 16. IKM Persentase dukungan manajemen teknis dan kegiatan strategis lainnya BRPSDI (%) Tahun 2023 sebesar 100%. Nilai capaian tersebut sama dengan tahun 2022. Nilai Capaian tersebut merupakan representasi dari kegiatan yang sudah terlaksana dan telah menghasilkan output berupa laporan kegiatan. Laporan tersebut diantaranya laporan mingguan, laporan SPIP bulanan, laporan layanan keuangan, laporan bulanan. Berikut merupakan rincian dokumen manajerial/stratgeis lainnya yang sudah tercapai selama Tahun 2023.

Faktor-faktor pendukung tercapainya IKM Dukungan Manajemen Teknis dan Kegiatan Strategis Lainnya BRPSDI ini yaitu terlaksananya seluruh kegiatan manajerial berupa laporan akhir serta terlaksananya monitoring dan evaluasi setiap pelaksanaan kegiatannya. Adapun Upaya yang telah dilakukan yakni setiap progres kegiatan dimonitor oleh kepala balai dan dilaporkan secara rutin oleh penanggung jawab kegiatan tiap minggu dalam apel pagi dan rapat internal.

Tabel 17. Hasil Perhitungan Capaian IKM Dukungan Manajemen Teknis dan Kegiatan Strategis Lainnya BRPSDI Tahun 2023

NO	LAPORAN	TW I		TW II		Semester I		TW III		TW IV		Semester II		PRESENTASE
		TARGET	CAPAIAN	TARGET	CAPAIAN	TARGET	CAPAIAN	TARGET	CAPAIAN	TARGET	CAPAIAN	TARGET	CAPAIAN	
1	Laporan Mingguan	13	13	13	13	26	26	13	13	13	13	26	26	100%
2	Laporan Bulanan	6	6	6	6	12	12	6	6	6	6	12	12	100%
a	Laporan Bulanan (Manajerial)	3	3	3	3	6	6	3	3	3	3	6	6	100%
b	Laporan Realisasi Anggaran	3	3	3	3	6	6	3	3	3	3	6	6	100%
3	Laporan Triwulan	1	2	2	2	4	4	2	2	2	2	4	4	100%
a	Laporan Kinerja Triwulan	1	1	1	1	2	2	1	1	1	1	2	2	100%
b	Laporan SPIP Triwulan	1	1	1	1	2	2	1	1	1	1	2	2	100%
4	Laporan Semester	0	0	0	0	2	2	0	0	0	0	2	2	100%
a	Laporan Layanan BMN	0	0	0	0	1	1	0	0	0	0	1	1	100%
b	Laporan Layanan Manajemen Keuangan	0	0	0	0	1	1	0	0	0	0	1	1	100%
5	Laporan Tahunan	0	0	0	0	0	0	0	0	7	7	7	7	100%
a	Laporan Layanan Data dan Informasi	0	0	0	0	0	0	0	0	1	1	1	1	100%
b	Laporan Layanan Hubungan Masyarakat	0	0	0	0	0	0	0	0	1	1	1	1	100%
c	Laporan Layanan Manajemen SDM	0	0	0	0	0	0	0	0	1	1	1	1	100%
d	Laporan Layanan Perencanaan dan Penganggaran	0	0	0	0	0	0	0	0	1	1	1	1	100%
e	Laporan Layanan Perkantoran	0	0	0	0	0	0	0	0	1	1	1	1	100%
f	Laporan Pemantauan dan Evaluasi	0	0	0	0	0	0	0	0	1	1	1	1	100%
g	Laporan Penyelenggaraan SAKIP	0	0	0	0	0	0	0	0	1	1	1	1	100%
	Total	20	21	21	21	44	44	21	21	28	28	51	51	100%

*T : Target dokumen, C: Capaian dokumen

3.3. Akuntabilitas Keuangan

Jumlah anggaran untuk pembiayaan kegiatan Balai Riset Pemulihan Sumber Daya Ikan (BRPSDI) pada Tahun Anggaran 2023 berdasarkan Surat Pengesahan Daftar Isian Pelaksanaan Anggaran (DIPA) Petikan Tahun Anggaran 2023 Nomor: SP DIPA- 032.12.2.403824/2023 Tahun Anggaran 2023 yang telah disahkan pada tanggal 30 November 2022 adalah sebesar **Rp 6.331.689.000**, pada periode Tahun 2023, BRPSDI telah melakukan 6 (enam) kali revisi DIPA. Hal tersebut berkaitan dengan pergeseran antar-RO dan/atau dalam RO yang sama serta potensi kelebihan belanja pegawai (001) pada Satker BRPSDI dan adanya kelebihan anggaran belanja pada Satker BRPSDI (403824). Berikut merupakan kronologis revisi DIPA yang telah dilakukan BRPSDI selama tahun 2023.

Revisi I DIPA, berkaitan dengan pergeseran antar-RO dan/atau dalam RO yang sama, dalam KRO yang sama dan perubahan rencana penarikan dana dan/atau rencana penerimaan dalam halaman III DIPA. Pertimbangan untuk mempercepat capaian kinerja satuan kerja dan meningkatkan efektivitas, kualitas belanja dan optimalisasi penggunaan anggaran yang terbatas. Sesuai dengan Surat Pengesahan Daftar Isian Pelaksanaan Anggaran (DIPA) Revisi I Petikan Tahun Anggaran 2023 Nomor: SP DIPA- 032.12.2.403824/2023 (DS: 9020-6543-0043-3224) Tahun Anggaran 2023 yang telah disahkan pada tanggal 15 Februari 2023 dengan jumlah anggaran BRPSDI adalah **Rp. 7.342.015.000,-**.

Revisi II DIPA, berkaitan dengan pergeseran antar-RO dan/atau dalam RO yang sama, dalam KRO yang sama dan perubahan rencana penarikan dana dan/atau rencana penerimaan dalam halaman III DIPA. Pertimbangan untuk

mempercepat capaian kinerja satuan kerja dan meningkatkan efektivitas, kualitas belanja dan optimalisasi penggunaan anggaran yang terbatas. Sesuai dengan Surat Pengesahan Daftar Isian Pelaksanaan Anggaran (DIPA) Revisi II Petikan Tahun Anggaran 2022 Nomor: SP DIPA- 032.12.2.403824/2023 (DS: 9020-6543-0043-3224) Tahun Anggaran 2023 yang telah disahkan pada tanggal 13 April 2023 dengan jumlah anggaran BRPSDI adalah Rp. **7.342.015.000,-**.

Revisi III DIPA, berkaitan dengan pergeseran antar-RO dan/atau dalam RO yang sama, dalam KRO yang sama dan perubahan rencana penarikan dana dan/atau rencana penerimaan dalam halaman III DIPA. Pertimbangan untuk mempercepat capaian kinerja satuan kerja dan meningkatkan efektivitas, kualitas belanja dan optimalisasi penggunaan anggaran yang terbatas. Sesuai dengan Surat Pengesahan Daftar Isian Pelaksanaan Anggaran (DIPA) Revisi III Petikan Tahun Anggaran 2022 Nomor: 032.12.2.403824/2023 (DS: 9020-6543-0043-3224) Tahun Anggaran 2023 yang telah disahkan pada tanggal 07 Juli 2023 dengan jumlah anggaran BRPSDI adalah Rp. **7.342.015.000,-**.

Revisi IV DIPA, berkaitan dengan pergeseran antar-RO dan/atau dalam RO yang sama, dalam KRO yang sama dan perubahan rencana penarikan dana dan/atau rencana penerimaan dalam halaman III DIPA. Pertimbangan untuk optimalisasi perkiraan pada sisa belanja jasa dan kontrak pegawai untuk digeser ke pemeliharaan sarana dan prasarana kantor dan pengadaan ekstrakomtable untuk pemenuhan fasilitas pelayanan publik. Sesuai dengan Surat Pengesahan Daftar Isian Pelaksanaan Anggaran (DIPA) Revisi IV Petikan Tahun Anggaran 2022 Nomor: SP DIPA- 032.12.2.403824/2023 (DS: 9020-6543-0043-3224) Tahun Anggaran 2023 yang telah disahkan pada tanggal 05 Oktober 2023 dengan jumlah anggaran BRPSDI adalah Rp. **7.342.015.000,-**.

Revisi V DIPA, dalam rangka terdapat potensi kelebihan belanja pegawai (001) pada Satker BRPSDI dan adanya kelebihan anggaran belanja pada Satker BRPSDI(403824) yang akan dimanfaatkan untuk pemenuhan belanja operasional dan pemeliharaan kantor (002) Satker BPPA (653526) sebesar Rp. 771.000.000 dan Satker Politeknik KP Karawang (403837) sebesar Rp. 239.326.000. Mekanisme revisi yang dilakukan adalah pergeseran Anggaran Antar-Satker, pemenuhan belanja operasional, pergeseran anggaran antar jenis belanja, pemutakhiran data hasil revisi POK, perubahan rencana penarikan dana dan/atau rencana penerimaan dalam halaman III DIPA. Sesuai dengan Surat Pengesahan Daftar Isian Pelaksanaan Anggaran (DIPA) Revisi V Petikan Tahun Anggaran 2022 Nomor: 032.12.2.403824/2023 (DS: 2830-1629-4860-4912) Tahun Anggaran 2023 yang telah disahkan pada tanggal 22 November 2023 dengan jumlah anggaran BRPSDI menjadi Rp. **6.331.689.000,-**.

Revisi VI DIPA, berkaitan dengan pergeseran antar-RO dan/atau dalam RO yang sama, dalam KRO yang sama dan perubahan rencana penarikan dana dan/atau rencana penerimaan dalam halaman III DIPA. Tema revisi adalah pergeseran Anggaran dalam hal pagu tetap dan perubahan/ralat karena kesalahan administrasi. Pertimbangan dilakukan revisi untuk mempercepat capaian kinerja satuan kerja dan meningkatkan efektivitas, kualitas belanja dan optimalisasi penggunaan anggaran yang terbatas. Sesuai dengan Surat Pengesahan Daftar Isian Pelaksanaan Anggaran (DIPA) Revisi VI Petikan Tahun Anggaran 2022 Nomor: SP DIPA- 032.12.2.403824/2023 (DS: 2830-1629-4860-4912) Tahun Anggaran 2023 yang telah disahkan pada tanggal 07 Desember 2023 dengan jumlah anggaran BRPSDI adalah Rp. **6.331.689.000,-**.

Total anggaran tersebut terdiri dari dua jenis belanja anggaran yakni, belanja pegawai (51) sebesar Rp. **2.437.355.000,-** dan belanja barang (52) sebesar Rp. **3.894.334.000,-**. Jumlah realisasi keuangan BRPSDI berdasarkan aplikasi OMSPAN/SAKTI per tanggal 31 Desember 2023 ialah **99,12 %** atau Rp. **6.276.009,725,-** yang terbagi ke dalam dua jenis belanja anggaran, yakni belanja pegawai (51) Rp. **2.409.036.062,-** atau **98.84 %** dan belanja barang (52) Rp. **3.866.973.663,-** atau **99.30 %**. Berikut merupakan detail pelaksanaan anggaran BRPSDI Tahun 2023.

Tabel 18. Realisasi anggaran BRPSDI berdasarkan jenis belanja Tahun Anggaran 2023 per tanggal 31 Desember 2023 pada aplikasi SAKTI.

No.	Jenis Belanja	Pagu	Realisasi	%
1.	Belanja Pegawai	2,437,355,000	2,409,036,062	98.84%
2.	Belanja Barang	3,894,334,000	3,866,973,663	99.30%
3.	Belanja Modal	-	-	-
Jumlah Total Anggaran :		6,331,689,000	6,276,009,725	99.12%

Realisasi Anggaran BRPSDI Per Sasaran Kegiatan Tahun 2023

No	Sasaran Strategis	Pagu	Realisasi	%
1	Terpenuhinya Layanan Dukungan Manajemen Eselon I dan Satker	6,331,689,000	6,276,009,725	99.12%
Jumlah Total Anggaran :		6,331,689,000	6,276,009,725	99.12%

Tabel 19. Realisasi Anggaran BRPSDI per IKK Tahun 2023

Sasaran Kegiatan	Indikator Kinerja Kegiatan	Unit PJ	Target	Realisasi	RO Pendukung	Pagu (Rp)	Realisasi (Rp)	Presentase (%)	
KEGIATAN 3. Dukungan Manajemen Internal Lingkup Badan Riset dan Sumber Daya Manusia Kelautan dan Perikanan c)									
1 Terpenuhinya Layanan Dukungan Manajemen Eselon I dan Satker	1	Nilai PNBP BRPSDI (Rupiah Milyar)	Sub Bagian Umum	0,021	0,028	1. Layanan BMN: - Pelayanan Pengelolaan Barang Milik Negara (BMN) Riset Perikanan	9,390,000	9,233,000	98.33%
	2	Batas tertinggi nilai temuan Laporan Hasil Pemeriksaan BPK-RI atas LK BRPSDI (%)	Sub Bagian Umum	≤0,50	0	1. Layanan Manajemen Keuangan - Pelayanan Keuangan Riset Perikanan	12,640,000	12,601,278	99.69%
	3	Indeks Profesionalitas ASN BRPSDI (Indeks)	Sub Koordinator Kepegawaian	80,00	91,60	1. Layanan Manajemen SDM: - Pelayanan Perencanaan dan Pengembangan Sumber Daya Manusia Aparatur Riset Perikanan	15,160,000	14,873,600	98.11%
	4	Penilaian Mandiri SAKIP BRPSDI (Nilai)	Sub Koordinator TO	78,00	81,20	1. Layanan Pemantauan dan Evaluasi: - Pelayanan Monitoring dan Evaluasi Riset Perikanan (Pelaksanaan Monev Kegiatan dan Anggaran)	10,180,000	9,995,000	98.18%



5	Nilai Rekonsiliasi Kinerja BRPSDI (Nilai)	Sub Koordinator TO	93,00	94,51	1. Layanan Pemantauan dan Evaluasi: - Pelayanan Pelaporan Kinerja Riset Perikanan	9,800,000	9,713,500	99.12%
6	Persentase Unit Kerja BRPSDI yang Menerapkan Manajemen Pengetahuan Terstandar (%)	Sub Koordinator PT	92,00	116.67	1. Layanan Data dan Informasi: - Pelayanan Data Riset Perikanan (Pengelolaan Data Informasi Riset Perikanan)	8,940,000	8,916,142	99.73%
7	Persentase Rekomendasi hasil pengawasan yang dimanfaatkan untuk perbaikan kinerja BRPSDI (%)	Sub Koordinator TO	80,00	80,00	1. Layanan Umum: - Pelayanan Tata Usaha dan Kerumahtanggaan Riset Perikanan (Implementasi Sistem Pengawasan Intern Instansi Pemerintah)	7,740,000	7,650,277	98.84%
8	Indikator Kinerja Pelaksanaan Anggaran BRPSDI (Nilai)	Sub Koordinator TO	93,75	95,37	1. Layanan Perencanaan dan Penganggaran: - Pelayanan Perencanaan dan Penganggaran Internal Riset Perikanan (Penyusunan Rencana dan Revisi Anggaran)	21,800,000	21,644,500	99.29%



	9	Nilai Kinerja Anggaran BRPSDI (Nilai)	Sub Koordinator TO	82,00	86,11	1. Layanan Perencanaan dan Penganggaran - Pelayanan Perencanaan dan Penganggaran Internal Riset Perikanan (Penyusunan dan Pemantapan Rencana Program Kegiatan Riset dan Manajerial)	13,675,000	13,595,221	99.42%
	10	Kemitraan yang disepakati dan/atau ditindaklanjuti lingkup BRPSDI (Kemitraan)	Sub Koordinator PT	2,00	2,00	1. Layanan Hubungan Masyarakat - Pelayanan Kerjasama Riset dan Sumber Daya Manusia Kelautan dan Perikanan (Pengembangan dan Pengelolaan Kerjasama Dalam dan/atau Luar Negeri)	8,330,000	8,220,015	98.68%



		11	Persentase dukungan manajemen teknis dan kegiatan strategis lainnya BRPSDI (%)	Sub Bagian Umum, Sub Koordinator TO, Sub Koordinator PT, Sub Koordinator Kepegawaian	100,00	100,00	1. Layanan Umum: - Pelayanan Teknis dan jasa riset Perikanan 2. Layanan Hubungan Masyarakat: - Pelayanan Kehumasan Riset Perikanan - Pelayanan Perpustakaan dan Diseminasi Riset Perikanan 3. Layanan Umum: - Pelayanan Tata Usaha dan Kerumahtangaan (Penyelenggaraan Administrasi Rumah Tangga, Operasional pimpinan dan staff satuan kerja) 4. Layanan Perkantoran - Gaji dan Tunjangan - Operasional dan Pemeliharaan Kantor	6,214,034,000	6,159,567,192	99.12%
TOTAL								6,331,689,000	6,276,009,725	99.12%

Secara umum Indikator Kinerja Kegiatan (IKK) Balai Riset Pemulihan Sumber Daya Ikan merupakan Indikator Kinerja Manajerial (IKM). IK yang dapat diukur pada periode 2023 yakni 11 (sebelas) IKM. Hasil validasi yang telah dilakukan, keempat IKM tersebut telah memenuhi target periodik yang telah disepakati dalam dokumen Rencana Aksi. Adapun IKK tersebut, antara lain:

- I. IKM Nilai PNPB BRPSDI (Rupiah Miliar), memiliki target Tahunan 0,021 Miliar dan sudah tercapai dengan nilai capaian 0,028 miliar;
- II. IKM Batas tertinggi nilai temuan Laporan Hasil Pemeriksaan BPK-RI atas LK BRPSDI (%), memiliki target Tahunan ≤ 0.5 dan sudah tercapai dengan nilai capaian 0;
- III. IKM Indeks Profesionalitas ASN BRPSDI (Indeks), memiliki target Tahunan 80 dan sudah tercapai dengan nilai capaian 91,6.
- IV. IKM Penilaian Mandiri SAKIP BRPSDI (Nilai), memiliki target Tahunan 78 dan sudah tercapai dengan nilai capaian 81,2.
- V. IKM Nilai Rekonsiliasi Kinerja BRPSDI (Nilai), memiliki target Tahunan 93 dan sudah tercapai dengan nilai capaian 94,51.
- VI. IKM Persentase Unit Kerja BRPSDI yang Menerapkan Sistem Manajemen Pengetahuan yang Terstandar (%), memiliki target 92% dan sudah tercapai dengan nilai capaian 116,67%;
- VII. IKM Persentase Rekomendasi hasil pengawasan yang dimanfaatkan untuk perbaikan kinerja BRPSDI (%), memiliki target 80% dan sudah tercapai dengan nilai capaian 80%;
- VIII. IKM Indikator Kinerja Pelaksanaan Anggaran BRPSDI (Nilai), memiliki target tahunan 93.75 dan sudah tercapai dengan nilai capaian 95,37;
- IX. IKM Nilai Kinerja Anggaran BRPSDI (Nilai), memiliki target tahunan 82, dan sudah tercapai dengan nilai capaian 86,11;
- X. IKM Kemitraan yang disepakati dan/atau ditindaklanjuti lingkup BRPSDI (Kemitraan), memiliki target tahunan 2 kemitraan dan sudah tercapai dengan jumlah kemitraan yakni 2;
- XI. IKM Persentase dukungan manajemen teknis dan kegiatan strategis lainnya BRPSDI (%), memiliki target 100 dan sudah tercapai dengan nilai capaian 100%.

Dalam pelaksanaan kegiatan dan anggaran terdapat beberapa tantangan dan kendala yang harus diselesaikan oleh BRPSDI. Permasalahan dan tantangan yang muncul sering kali menjadi faktor penghambatan pencapaian output kegiatan. Selama tahun 2023, tantangan dan kendala yang dihadapi BRPSDI diantaranya:

1. Pembatasan jenis layanan publik dan produk layanan publik (KepmenKP Nomor 54 Tahun 2022) terutama yang berkaitan dengan Jasa analisa laboratorium yang selama ini menjadi sumber pendapatan utama BRPSDI;
2. Keterbatasan aset yang dapat dikelola/manfaatkan untuk kerjasama pemanfaatan aset;
3. Penurunan jumlah SDM BRPSDI yang sangat signifikan.

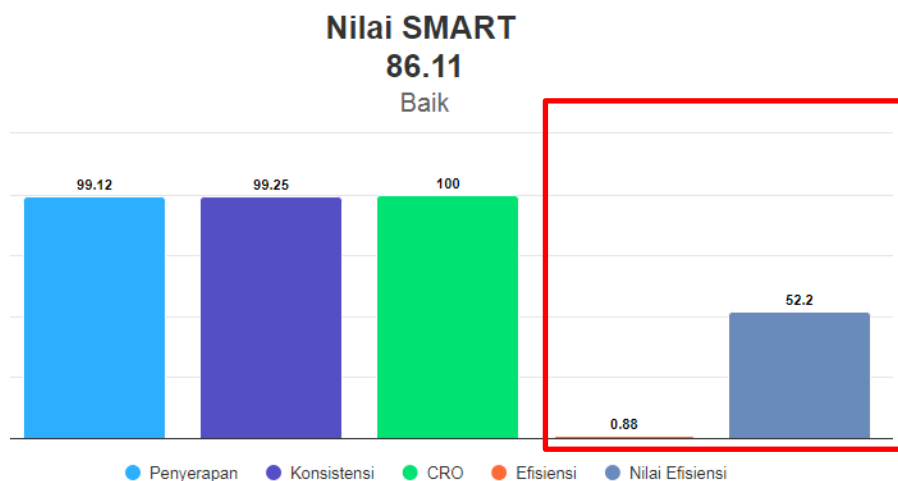
Berdasarkan Hasil identifikasi tantangan dan kendala tersebut, Kepala Balai, Kasubbag Umum, Sub Koordinator Keuangan, Kepegawaian, Tata Operasional dan Pelayanan Teknis melakukan pertemuan internal guna melakukan beberapa upaya pengendalian dan langkah strategis agar output kegiatan tetap dapat tercapai. Adapun Rekomendasi yang telah ditetapkan oleh Pimpinan diantaranya:

1. Melakukan koordinasi dengan Pusat Riset Perikanan untuk mencari alternatif skema penerimaan PNPB melalui jenis layanan publik lain;
2. Berkonsultasi dengan KPKNL Kab. Purwakarta untuk membantu mengidentifikasi peluang-peluang aset BRPSDI yang dapat dimanfaatkan/disewakan/pinjam pakai/KSP/BGS sesuai dengan PMK 115 Tahun 2020;
3. Mengusulkan penambahan SDM untuk CPNS, P3K atau melalui mekanisme *outsourcing*.

3.4 Efisiensi Sumber Daya

Balai Riset Pemulihan Sumber Daya Ikan sebagai organisasi sektor publik dituntut untuk memperhatikan *value for money* dalam menjalankan aktivitasnya. Tujuan yang dikehendaki masyarakat mencakup pertanggungjawaban mengenai pelaksanaan yaitu ekonomis dalam pengadaan dan alokasi sumber daya, efisien dalam penggunaan sumber daya dalam arti penggunaannya diminimalkan dan hasilnya dimaksimalkan, serta efektif dalam arti mencapai tujuan dan sasaran (*maximizing benefits and minimizing costs*), serta efektif (berhasil guna) dalam arti mencapai tujuan dan sasaran.

Pencapaian kinerja Anggaran BRPSDI dihitung menggunakan aplikasi SMART DJA Kementerian Keuangan Tahun 2023. Namun aplikasi tersebut belum dapat digunakan untuk mengukur capaian kinerja anggaran pada periode 2023 Adapun analisa efisiensi sumber daya berdasarkan indikator kinerja dalam dokumen PK diuraian sebagai berikut:



Gambar 18. Nilai Efisiensi BRPSDI pada aplikasi SMART DJA Kemenkeu per 6 Januari 2024 (sumber: <https://monev.kemenkeu.go.id/>).

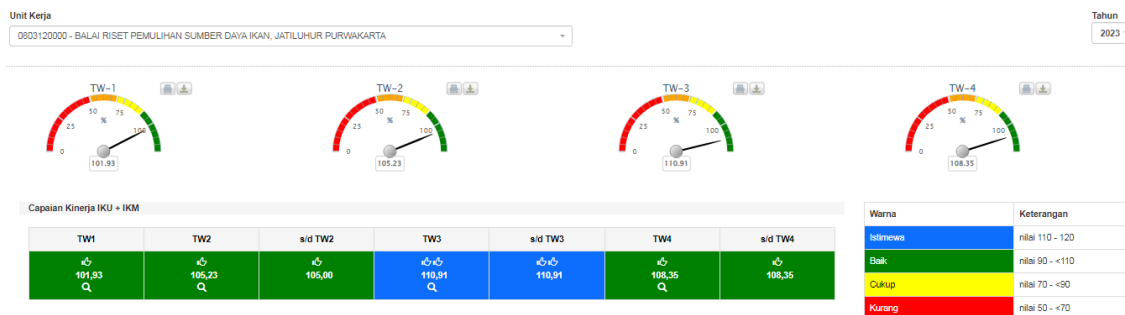
Nilai efisiensi anggaran BRPSDI memperoleh skor 0.88. Pencapaian nilai efisiensi sebesar 100 % menunjukkan bahwa di dalam pelaksanaan anggaran pada 2023, tingkat efisiensi baik efisiensi keluaran maupun efisiensi kegiatan pada level yang sangat baik. Hal ini karena nilai efisiensi dihitung dari perolehan efisiensi. Dimana rentang efisiensi dari -20 sampai +20.

Berdasarkan data pada **Gambar 13**. Terlihat bahwa perolehan efisiensi BRPSDI per 6 Oktober 2023 yaitu +20 atau efisiensi positif. Dengan kata lain, BRPSDI mampu menerapkan dan menginterpretasikan konsep *value for money*. Dimana anggaran yang dikeluarkan sebanding dengan nilai keluaran yang dihasilkan, tentunya sesuai dengan kaidah 3E (Efektif, Efisien dan Ekonomis). Efektif dalam merencanakan dan melaksanakan kegiatan, efisien dalam penggunaan anggaran, dan output yang dihasilkan memiliki nilai ekonomis.

IV. PENUTUP

4.1 Kesimpulan

Tugas dan fungsi BRPSDI dalam mendukung tercapainya IK Pusat Riset Perikanan (Pusriskan) ataupun Badan Riset dan Sumber Daya Manusia (BRSDM KP) dilakukan melalui penyelenggaraan kegiatan yang tertuang dalam dokumen Perjanjian Kinerja (TAPJA). Beberapa Sasaran Kegiatan (SK) dan Indikator Kinerja Kegiatan (IKK) telah memenuhi target. Hal ini dapat dilihat dari hasil pengukuran menggunakan aplikasi eksternal (Sistem Aplikasi Pengelolaan Kinerja) atau Kinerjaku (<http://kinerjaku.kkp.go.id/>). Berdasarkan hasil pengukuran Kinerjaku, capaian kinerja BRPSDI menunjukkan Nilai Pencapaian Sasaran Strategis (NPSS) sebesar **108,35 %** dengan status Baik (warna hijau).



Secara umum Indikator Kinerja Kegiatan (IKK) Balai Riset Pemulihan Sumber Daya Ikan merupakan Indikator Kinerja Manajerial (IKM). Dari 11 IKM yang disepakati, IK yang dapat diukur pada periode 2023 yakni 11 (sebelas) IKM. Hasil validasi yang telah dilakukan, keempat IKM tersebut telah memenuhi target periodik yang telah disepakati dalam dokumen Rencana Aksi. Adapun IKK tersebut, antara lain:

- I. IKM Nilai PNPB BRPSDI (Rupiah Milyar), memiliki target Tahunan 0,021 Miliar dan sudah tercapai dengan nilai capaian 0,028 miliar;
- II. IKM Batas tertinggi nilai temuan Laporan Hasil Pemeriksaan BPK-RI atas LK BRPSDI (%), memiliki target Tahunan ≤ 0.5 dan sudah tercapai dengan nilai capaian 0;
- III. IKM Indeks Profesionalitas ASN BRPSDI (Indeks), memiliki target Tahunan 80 dan sudah tercapai dengan nilai capaian 91,6.
- IV. IKM Penilaian Mandiri SAKIP BRPSDI (Nilai), memiliki target Tahunan 78 dan sudah tercapai dengan nilai capaian 81,2.
- V. IKM Nilai Rekonsiliasi Kinerja BRPSDI (Nilai), memiliki target Tahunan 93 dan sudah tercapai dengan nilai capaian 94,51.

- VI. IKM Persentase Unit Kerja BRPSDI yang Menerapkan Sistem Manajemen Pengetahuan yang Terstandar (%), memiliki target 92% dan sudah tercapai dengan nilai capaian 116,67%;
- VII. IKM Persentase Rekomendasi hasil pengawasan yang dimanfaatkan untuk perbaikan kinerja BRPSDI (%), memiliki target 80% dan sudah tercapai dengan nilai capaian 80%;
- VIII. IKM Indikator Kinerja Pelaksanaan Anggaran BRPSDI (Nilai), memiliki target tahunan 93.75 dan sudah tercapai dengan nilai capaian 95,37;
- IX. IKM Nilai Kinerja Anggaran BRPSDI (Nilai), memiliki target tahunan 82, dan sudah tercapai dengan nilai capaian 86,11;
- X. IKM Kemitraan yang disepakati dan/atau ditindaklanjuti lingkup BRPSDI (Kemitraan), memiliki target tahunan 2 kemitraan dan sudah tercapai dengan jumlah kemitraan yakni 2;
- XI. IKM Persentase dukungan manajemen teknis dan kegiatan strategis lainnya BRPSDI (%), memiliki target 100 dan sudah tercapai dengan nilai capaian 100%.

4.2 Permasalahan, Rekomendasi dan Tindak lanjut

Pelaksanaan kegiatan BRPSDI dalam memenuhi atau mencapai target tidak selalu berjalan dengan lancar, dalam prakteknya ditemukan beberapa kendala maupun masalah baik teknis maupun non teknis. Secara umum kendala-kendala tersebut sudah berhasil diatasi. Berikut merupakan permasalahan yang muncul selama Tahun 2023:

Kategori	Permasalahan atau Hambatan	Rekomendasi	Tindak Lanjut	Status
IKU				
	Permasalahan: Sarana dan prasarana laboratorium saat ini belum dapat secara optimal dimanfaatkan untuk mendukung kinerja BRPSDI dalam pencapaian PNPB	Berkoordinasi dengan BRSDM melalui Pusrisan untuk mendorong SOTK baru paska transformasi lembaga riset	Masih menunggu informasi lebih lanjut penerbitan SOTK baru	<i>pending</i>
Manajerial				

	Permasalahan: Keterbatasan SDM BRPSDI yang saat ini hanya didukung dengan 15 orang PNS mengurangi akselerasi pelaksanaan kinerja	Mengkonsultasikan kendala tersebut dengan Biro SDM Aparatur dan Organisasi	Menunggu kebijakan terkait penambahan formasi pegawai	<i>Pending</i>
--	--	--	---	----------------

4.3 Saran

Laporan Kinerja ini diharapkan dapat memberikan informasi secara transparan dan akuntabel bagi seluruh stakeholders BRPSDI. Laporan ini juga menjadi bahan evaluasi untuk peningkatan pengelolaan kinerja BRPSDI.



LAMPIRAN

Lampiran I. SK Tim Penyusun LKJ



KEMENTERIAN KELAUTAN DAN PERIKANAN
BADAN RISET DAN SUMBER DAYA MANUSIA
KELAUTAN DAN PERIKANAN
BALAI RISET PEMULIHAN SUMBER DAYA IKAN
JALAN CILAWATI NO.1 JATILUHUR, PURWAKARTA, JAWA BARAT
LAMARAN <http://brpsdi.kemang.kkp.go.id> . SURAT ELEKTRONIK brpsdi@gmail.com

KEPUTUSAN
KEPALA BALAI RISET PEMULIHAN SUMBER DAYA IKAN
NOMOR KEP. 23 /BRSDM-BRPSDI/OT.210/V/2023

TENTANG
TIM PENYUSUNAN LAPORAN KINERJA
TAHUN 2022 DAN TRIWULAN TAHUN 2023
BALAI RISET PEMULIHAN SUMBER DAYA IKAN

DENGAN RAHMAT TUHAN YANG MAHA ESA
KEPALA BALAI RISET PEMULIHAN SUMBER DAYA IKAN,

- Menimbang :
- Bahwa dalam rangka pelaksanaan sistem akuntabilitas kinerja dan institusi pemerintah (SAKIP) dalam rangka tata pemerintahan yang baik sebagai pertanggungjawaban pelaksanaan tugas pokok dan fungsi setiap instansi pemerintah sebagai unsur penyelenggara negara maka perlu adanya Laporan Kinerja (LKj);
 - Bahwa untuk mendukung SAKIP tersebut maka perlu ditugaskan Tim Penyusun Laporan Kinerja (LKj) di Balai Riset Pemulihan Sumber Daya Ikan (BRPSDI) Tahun 2023.
- Mengingat :
- Peraturan Pemerintah Nomor 8 Tahun 2006 tentang Pelaporan Keuangan dan Kinerja Instansi Pemerintah;
 - Peraturan Menteri Pendayagunaan Aparatur Negara dan Reformasi Birokrasi Nomor 88 Tahun 2021 tentang Evaluasi Akuntabilitas Kinerja Instansi Pemerintah;
 - Peraturan Menteri Pendayagunaan Aparatur Negara dan Reformasi Birokrasi Nomor 69 Tahun 2021 tentang Penjurangan Kinerja Instansi Pemerintah;
 - Peraturan Menteri Pendayagunaan Aparatur Negara dan Reformasi Birokrasi Nomor 53 Tahun 2014 tentang Petunjuk Teknis Perjanjian Kinerja, Pelaporan Kinerja dan Tata Cara Reviu Atas Laporan Kinerja Instansi Pemerintah;
 - Peraturan Menteri Kelautan dan Perikanan No. 48/PERMEN-KP/2020 tentang Organisasi dan Tata Kerja Kementerian Kelautan dan Perikanan;
 - Peraturan Menteri Kelautan dan Perikanan Nomor 80 Tahun 2020 tentang Organisasi dan Tata Kerja Balai Riset Pemulihan Sumber Daya Ikan;

7. Daftar Isian Pelaksanaan Anggaran (DIPA) Petikan Satker Balai Riset Pemulihan Sumber Daya Ikan Tahun Anggaran 2023;
8. Rencana Kerja dan Anggaran Kementerian/Lembaga (RKA-KL) Balai Riset Pemulihan Sumber Daya Ikan Tahun Anggaran 2023.

MEMUTUSKAN :

- Menetapkan : KEPUTUSAN KEPALA BALAI RISET PEMULIHAN SUMBER DAYA IKAN TENTANG TIM PENYUSUNAN LAPORAN KINERJA TAHUN 2022 DAN TRIWULAN TAHUN 2023 BALAI RISET PEMULIHAN SUMBER DAYA IKAN.
- KESATU : Mengangkat Pegawai yang namanya tercantum dalam Lampiran yang tidak terpisahkan dari Keputusan Kepala Balai Riset Pemulihan Sumber Daya Ikan sebagai Tim Penyusunan Laporan Kinerja Tahun 2022 dan Triwulan Tahun 2023 Balai Riset Pemulihan Sumber Daya Ikan.
- KEDUA : Pegawai yang ditunjuk sebagaimana dimaksud dalam Diktum KESATU,
1. Melaksanakan tugas sebagai Tim Penyusunan Laporan Kinerja (LKj) Balai Riset Pemulihan Sumber Daya Ikan (BRPSDI) Tahun 2022 dan Triwulan 2023 yang terdiri dari Penanggung Jawab, Ketua, Sekretaris dan Anggota dengan susunan sebagaimana tersebut dalam lampiran Keputusan ini.
 2. Tim Penyusunan Laporan Kinerja (LKj) BRPSDI Tahun Anggaran 2023 mempunyai tugas sebagai berikut:
 - a. Penanggung Jawab
Memberikan arahan dan bertanggung jawab terhadap kegiatan penyusunan Laporan Kinerja (LKj) Tahun 2022 dan Triwulan Tahun 2023 serta penilaian mandiri SAKIP BRPSDI Tahun Anggaran 2023.
 - b. Ketua
Bertanggung jawab terhadap pelaksanaan kegiatan penyusunan Laporan Kinerja (LKj) Tahun 2022 dan Triwulan 2023 serta penilaian mandiri SAKIP BRPSDI Tahun 2023, sesuai dengan arahan dan kebijakan dari Pembina dan unit kerja di atas BRPSDI.
 - c. Sekretaris
Menyiapkan dan melaporkan pelaksanaan kegiatan penyusunan Laporan Kinerja (LKj) Tahun 2022 dan Triwulan Tahun 2023 serta penilaian mandiri SAKIP BRPSDI Tahun Anggaran 2023.
 - d. Anggota
 - 1) Menyiapkan dan mengkoordinasikan bahan dan bukti capaian serta menyusun Laporan Kinerja (LKj) Tahun 2022 dan Triwulan Tahun 2023 dan penilaian mandiri SAKIP BRPSDI Tahun Anggaran 2023.

2) Melakukan pembaruan masukan data serta rekonsiliasi pada sistem aplikasi pengelolaan kinerja yang ada.

e. Kontributor

Membantu penilaian mandiri SAKIP dan pengumpulan bahan dan bukti capaian dalam penyusunan Laporan Kinerja (LKj) BRPSDI.

- KETIGA** : Dalam melaksanakan tugas sebagaimana dimaksud dalam dktum KEDUA, Tim Penyusunan Laporan Kinerja (LKj) BRPSDI Tahun 2022 dan Triwulan Tahun 2023 bertanggung jawab kepada Kepala Balai Riset Pemulihan Sumber Daya Ikan.
- KEEMPAT** : Tim penyusun Laporan Kinerja (LKj) BRPSDI Tahun 2022 dan Triwulan Tahun 2023 mengikuti jadwal dan arahan dari instansi unit kerja eselon di atas BRPSDI terkait penyusunan Laporan Kinerja.
- KELIMA** : Segala biaya yang timbul sebagai akibat ditetapkannya keputusan ini, dibebankan kepada DIPA Balai Riset Pemulihan Sumber Daya Ikan Tahun Anggaran 2023.
- KEENAM** : Keputusan Kepala Balai ini mulai berlaku sejak tanggal ditetapkan.

Ditetapkan di Purwakarta,
Pada tanggal 2 Januari 2023
Kepala Balai Riset Pemulihan
Sumber Daya Ikan



Ir. Isyan Ratna Astuti
NIP. 19591124 199503 2 001 41

Lampiran : Keputusan Kepala Balai Riset Pemulihan
Sumber Daya Ikan
Nomor : 23 /BRSPM-BRPSDI/VOT.210A/2023
Tanggal : 2 Januari 2023

**SUSUNAN TIM PENYUSUNAN LAPORAN KINERJA (LKJ) TAHUN 2022 DAN
TRIWULAN TAHUN 2023
BALAI RISET PEMULIHAN SUMBER DAYA IKAN**

No.	Nama/NIP	Pangkat & Gol. Ruang	Jabatan	Tugas Tambahan
1	2	3	4	5
1.	Ir. Iswari Ratna Astuti NIP. 19681124 199503 2 001	Pembina / IV.a	Kepala Balai	Penanggung Jawab
2.	Nanang Widamanta, S.Pi NIP. 19800437 200502 1 001	Pembina / IV.a	Kepala Sub Bagian Umum	Ketua
3.	Riswanto, S.Kel NIP. 19800301 200901 1 005	Penata / III.c	Subkoordinator Kelompok Tata Operasional	Sekretaris
4.	Dwi Cahya Kusuma, S.Si NIP. -	-	Pengelola Program, Monitoring dan Evaluasi	Anggota
5.	Hendra Saepuloh, S.Sos. NIP. -	-	Pengelola Program dan Laporan	Anggota
6.	Totok Priwanto, S.E NIP. 19800111 200912 1 001	Penata / III.c	Subkoordinator Kelompok Tata Usaha	Kontributor
7.	Dyah Ika Kusumaningtyas, S.Si NIP. 19850123 200001 2 002	Penata Muda / III.b	Subkoordinator Kelompok Pelayanan Teknis	Kontributor

Ditetapkan di Purwakarta,
Pada tanggal 2 Januari 2023
Kepala Balai Riset Pemulihan
Sumber Daya Ikan

Ir. Iswari Ratna Astuti
NIP. 19681124 199503 2 001

Lampiran II. Dokumen PK BRPSDI Tahun 2023



KEMENTERIAN KELAUTAN DAN PERIKANAN
BADAN PENYULUHAN DAN PENGEMBANGAN
SUMBER DAYA MANUSIAKELAUTAN DAN PERIKANAN
BALAI RISET PEMULIHAN SUMBER DAYA IKAN
JALAN CILALAWI NO.1 JATILUHUR, PURWAKARTA, JAWA BARAT
TELEPON (0264) 8307263, FAKSIMILE (0264) 8307265
LAMAR: <https://brpsdi.kemtan.go.id/trademarks/brpsdi-hur>, POS ELEKTRONIK: brpsdi@kpp.go.id

**PERJANJIAN KINERJA TAHUN 2023
BALAI RISET PEMULIHAN SUMBER DAYA IKAN**

Dalam rangka mewujudkan manajemen pemerintahan yang efektif, transparan, akuntabel dan berorientasi pada hasil, kami yang bertanda tangan di bawah ini :

Nama : Iswari Ratna Astuti

Jabatan : Kepala Balai Riset Pemulihan Sumber Daya Ikan

Selanjutnya disebut pihak kesatu

Nama : Yayan Hikmayani

Jabatan : Kepala Pusat Riset Perikanan

Selaku atasan pihak kesatu, selanjutnya disebut pihak kedua

Pihak kesatu berjanji akan mewujudkan target kinerja yang seharusnya sesuai lampiran perjanjian ini, dalam rangka mencapai target kinerja jangka menengah seperti yang telah ditetapkan dalam dokumen perencanaan. Keberhasilan dan kegagalan pencapaian target kinerja tersebut menjadi tanggung jawab kami.

Pihak kedua akan melakukan supervisi yang diperlukan serta akan melakukan evaluasi terhadap capaian kinerja dari perjanjian ini dan mengambil tindakan yang diperlukan dalam rangka pemberian penghargaan dan sanksi.

Jakarta, 01 Desember 2023

Pihak Kedua
Kepala Pusat Riset Perikanan


Yayan Hikmayani

Pihak Kesatu
Kepala Balai Riset Pemulihan
Sumber Daya Ikan


Iswari Ratna Astuti

PERJANJIAN KINERJA TAHUN 2023
BALAI RISET PEMULIHAN SUMBER DAYA IKAN

SASARAN KEGIATAN	INDIKATOR KINERJA KEGIATAN	TARGET
1 Terpenuhinya Layanan Dukungan Manajemen Eselon I dan Satker	1 Nilai PNBK BRPSDI (Rupiah Milyar)	0,021
	2 Batas tertinggi nilai temuan Laporan Hasil Pemeriksaan BPK-RI atas LK BRPSDI (%)	≤0,5
	3 Indeks Profesionalitas ASN BRPSDI (Indeks)	80
	4 Penilaian Mandiri SAKIP BRPSDI (Nilai)	78
	5 Nilai Rekonsiliasi Kinerja BRPSDI (Nilai)	93
	6 Persentase Unit Kerja BRPSDI yang Menerapkan Manajemen Pengetahuan Terstandar (%)	92
	7 Persentase Rekomendasi hasil pengawasan yang dimanfaatkan untuk perbaikan kinerja BRPSDI (%)	80
	8 Indikator Kinerja Pelaksanaan Anggaran BRPSDI (Nilai)	93,75
	9 Nilai Kinerja Anggaran BRPSDI (Nilai)	82
	10 Kemitraan yang disepakati dan/atau diindaklanjuti lingkup BRPSDI (Kemitraan)	2
	11 Persentase dukungan manajemen teknis dan kegiatan strategis lainnya BRPSDI (%)	100

Data Anggaran

NO	KEGIATAN	ANGGARAN (Rp)
1	Dukungan Manajemen Internal Lingkup Badan Riset dan Sumber Daya Manusia Kelautan dan Perikanan	6.331.688.000
Total Anggaran Balai Riset Pemulihan Sumber Daya Ikan Tahun 2023		6.331.688.000

Jakarta, 01 Desember 2023

Pihak Kedua
Kepala Pusat Riset Perikanan


Yayan Hikmayani

Pihak Kesatu
Kepala Balai Riset Pemulihan
Sumber Daya Ikan


Iswari Ratna Astuti

Lampiran III. Dokumen capaian realisasi PNBP Tahun 2023



KEMENTERIAN KELAUTAN DAN PERIKANAN
BADAN PENYULUHAN DAN PENGEMBANGAN
SUMBER DAYA MANUSIA KELAUTAN DAN PERIKANAN

JALAN MEDAN MERDEKA TIMUR NOMOR 16
JAKARTA 10110 KOTAK POS 4130 JKP 10041
TELEPON (021) 3519070 (LACAK), FAKSIMILE (021) 3513287
LAMARAN www.kkp.go.id SUREL brpsdm@kkp.go.id

Nomor : B.257/BPPSDM.1/KU.340/I/2024 11 Januari 2024
Sifat : Biasa
Lampiran : Dua lembar
Hal : Capaian Realisasi PNBP dan BLU BPPSDM TA 2023

Yth. (Daftar Terlampir)

Merindaklanjuti Nota Dinas Kepala Biro Keuangan Nomor 101/SJ.2/KU.340/I/2024 hal Kesepakatan Capaian Realisasi PNBP dan BLU Kementerian Kelautan dan Perikanan s.d. 31 Desember 2023, dengan ini kami sampaikan beberapa hal sebagai berikut:

1. Target PNBP BPPSDM Tahun Anggaran 2023 adalah sebesar Rp24.731.913.000,00 dengan target fungsional sebesar Rp12.751.590.000,00 dan target umum sebesar Rp448.314.000,00 serta target BLU sebesar Rp11.532.009.000,00;
2. Realisasi PNBP sampai dengan 31 Desember 2023 berdasarkan OM SPAN sebesar Rp32.056.666.124,00 atau sebesar (129,62%) dari target penerimaan, terdiri dari penerimaan fungsional sebesar Rp14.249.042.563,00 dan penerimaan umum sebesar Rp3.942.677.176,00 (penerimaan pemanfaatan BMN sebesar Rp2.498.282.090,00 dan penerimaan non anggaran sebesar Rp1.448.415.086,00) serta penerimaan BLU sebesar Rp13.884.946.385,00, rincian realisasi Satker sebagaimana lampiran 2;
3. Satker yang belum mencapai target PNBP TA 2023 agar melakukan evaluasi dan membuat langkah-langkah strategis untuk pencapaian target pada tahun 2024.

Atas perhatian dan kerja samanya, diucapkan terima kasih

a.n. Kepala BPPSDM
Sekretaris BRSDM,



Ditandatangani
Secara Elektronik

Rudi Alek Wahyudin

Tembusan:

1. Kepala BPPSDM
2. Para Kepala Pusat Lingkup BPPSDM
3. Kepala BBRSEKP

Lampiran Surat Dinas 2
Nomor : B.257/BPPSDM.1/KU.340/I/2024
Tanggal : 11 Januari 2024

Capaian Realisasi PNBP BPPSDM 2023

Per 31 Desember 2023

No	Nama Satker	Target	Realisasi	%
	BALAI RISET DAN SUMBER DAYA MANAJEMEN EKOLUTAN DAN PERIKANAN	24.731.913.000	32.058.666.124	129,62%
1	SEKOLAH USAHA PERIKANAN MENENGAH TEGAL	288.282.000	389.368.570	135%
2	POLITERMEK EKOLUTAN DAN PERIKANAN BITUNG	583.960.000	558.660.049	96%
3	BALAI PELATIHAN DAN PENYULUHAN PERIKANAN MEDAN	374.600.000	431.200.597	115%
4	BALAI PELATIHAN DAN PENYULUHAN PERIKANAN AMBON	670.889.000	790.811.450	118%
5	BALAI PELATIHAN DAN PENYULUHAN PERIKANAN BANYUWANGI	1.419.800.000	1.455.152.393	102%
6	BALAI PELATIHAN DAN PENYULUHAN PERIKANAN TEGAL	7.151.508.000	9.173.471.285	128%
7	BALAI PELATIHAN DAN PENYULUHAN PERIKANAN BITUNG	183.865.000	418.164.997	228%
8	AKADEMI KOMUNITAS EKOLUTAN DAN PERIKANAN WAKATUBI (AK KP WAKATUBI)	15.677.000	31.560.000	201%
9	LOKA RISET SUMBER DAYA DAN KEPENTANAN PESISIR	5.215.000	31.073.400	596%
10	LOKA PENKAKHIDAPAN TEKNOLOGI EKOLUTAN	4.288.000	12.464.198	291%
11	RUANG RISET PERIKANAN	-	343.168.979	
12	BALAI RISET PERIKANAN LAUT	-	84.507.021	
14	BALAI RISET PERIKANAN PERAIRAN UMUM DAN PENYULUHAN PERIKANAN	73.286.000	190.851.817	261%
16	RUANG RISET PEMULIHAN SUMBER DAYA IKAN	71.000.000	28.977.360	41%
17	LOKA RISET PERIKANAN TUNA	-	95.577.864	
18	BALAI BESAR RISET BUDI DAYA LAUT DAN PENYULUHAN PERIKANAN	501.975.000	793.886.900	158%
17	RUANG RISET PERIKANAN BUDIDAYA DAN PENYULUHAN PENYULUHAN PERIKANAN	537.000.000	1.401.054.830	261%
18	BALAI RISET PERIKANAN BUDIDAYA AIR TAWAN DAN PENYULUHAN PERIKANAN	91.933.000	380.170.860	414%
19	RUANG RISET BUDIDAYA IKAN MAS	164.500.000	166.617.430	101%
20	BALAI RISET PEMULIHAN IKAN	307.270.000	494.236.007	161%
21	LOKA RISET BUDIDAYA RUMPUT LAUT	17.807.000	79.084.188	444%
22	LOKA RISET IMPROVING PRODUCTION FROM PERIKANAN	-	3.950.000	
23	BALAI BESAR RISET PENGOLAHAN PRODUK DAN PROMOSI/ICEK EKOLUTAN DAN PERIKANAN	80.000.000	3.868.512	5%
24	BALAI BESAR RISET SOSIAL PERIKANAN EKOLUTAN DAN PERIKANAN	-	12.250.000	
25	POLITERMEK EKOLUTAN DAN PERIKANAN KARAWANG	205.000.000	276.704.514	135%
26	POLITERMEK EKOLUTAN DAN PERIKANAN KUPANG	185.300.000	313.500.774	169%
27	POLITERMEK EKOLUTAN DAN PERIKANAN GONE	575.600.000	653.876.380	114%
28	POLITERMEK EKOLUTAN DAN PERIKANAN DUMAI (POLITEK KP DUMAI)	98.808.000	99.124.662	100%
29	POLITERMEK EKOLUTAN DAN PERIKANAN PANGANDARAN (POLTEK KP PANGANDARAN)	407.963.000	408.491.701	100%
30	POLITERMEK AHLI USAHA PERIKANAN (POLITEK AHLI) JAGONG	2.576.468.000	2.843.546.393	110%
31	SEKOLAH USAHA PERIKANAN MENENGAH LADANG	183.284.000	307.185.703	168%
32	SEKOLAH USAHA PERIKANAN MENENGAH RABAHAN	1.718.802.000	1.311.486.895	76%
33	SEKOLAH USAHA PERIKANAN MENENGAH PONTIANAK	265.858.000	484.250.866	182%
34	SEKOLAH USAHA PERIKANAN MENENGAH WAMERU	450.000.000	552.946.820	123%
35	SEKOLAH USAHA PERIKANAN MENENGAH SORONG	261.786.000	437.025.460	167%
36	POLITERMEK EKOLUTAN DAN PERIKANAN JEMBERANA (POLTEK KP JEMBERANA)	400.865.000	453.565.702	113%
37	POLITERMEK EKOLUTAN DAN PERIKANAN SOERABAYA	4.340.501.000	5.095.537.121	117%
38	SEKRETARIAT BADAN RISET DAN SUMBER DAYA MANAJEMEN EKOLUTAN DAN PERIKANAN	-	85.014.954	
39	POLITERMEK EKOLUTAN DAN PERIKANAN SORONG	301.850.000	294.537.680	98%
40	SEKOLAH USAHA PERIKANAN MENENGAH KOTA AGUNG LAMPUNG	687.557.000	1.066.821.762	155%
41	BALAI PENYIARAN DAN PELATIHAN APARATUR SURABAYA	24.000.000	921.288.030	3839%

Lampiran IV. Dokumen capaian realisasi LHP-BPK Tahun 2023



**KEMENTERIAN KELAUTAN DAN PERIKANAN
BADAN RISET DAN SUMBER DAYA MANUSIA
KELAUTAN DAN PERIKANAN**

JALAN MEDAN MERDEKA TIMUR NOMOR 16
JAKARTA 10110 KOTAK POS 4130 JKP 10041
TELEPON (021) 3519070 (LAGAK), FAKSIMILE (021) 3513287
LAMARAN www.kkp.go.id/SURSEL_bsdm@kkp.go.id

Nomor : B.6506/BRSDM.1/HP.520/X/2023 13 Oktober 2023
Lampiran : Satu Berkas
Hal : Capaian IKU "Batas Tertinggi Nilai Temuan LHP BPK atas Laporan Keuangan KKP" dan "Persentase Jumlah Rekomendasi Hasil Pengawasan yang Dimanfaatkan Untuk Perbaikan Kinerja Lingkup KKP"

Yth. (daftar nama terlampir)

Merindaklanjuti Nota Dinas Sekretaris Inspektorat Jenderal KKP Nomor 1635/ITJ.0/TU.140/X/2023 tanggal 10 Oktober 2023, bersama ini kami sampaikan hal-hal sebagai berikut :

1. Realisasi capaian IKU "Batas Tertinggi Nilai Temuan LHP BPK atas Laporan Keuangan KKP" diperoleh dari jumlah nilai temuan BPK pada Laporan Keuangan KKP Tahun 2022 yang dibandingkan dengan jumlah realisasi anggaran KKP Tahun 2022
2. Berdasarkan hasil pengukuran kinerja, capaian IKU "Batas Tertinggi Nilai Temuan LHP BPK atas Laporan Keuangan KKP" sebesar 0,12%, realisasi tersebut melampaui target yang ditetapkan sebesar $\leq 1\%$. Adapun rincian capaian dari masing-masing Eselon I lingkup KKP disampaikan pada lampiran 2.
3. Realisasi capaian IKU "Persentase Jumlah Rekomendasi Hasil Pengawasan yang Dimanfaatkan untuk Perbaikan Kinerja Lingkup KKP" periode Triwulan III Tahun 2023 diperoleh dari hasil tindak lanjut atas Laporan Hasil Pengawasan (LHP) Itjen KKP yang diterbitkan pada periode Triwulan IV Tahun 2022 sampai dengan Triwulan II Tahun 2023 dengan tindak lanjut rekomendasi LHP yang berstatus tuntas
4. Berdasarkan hasil pengukuran kinerja, capaian IKU persentase jumlah rekomendasi hasil pengawasan yang telah ditindaklanjuti (tuntas) pada periode pengukuran hingga periode Triwulan III Tahun 2023 lingkup KKP sebesar 93,17% (tuntas 1.568 dari 1.683 rekomendasi). Realisasi tindak lanjut hasil pengawasan (tuntas) tersebut melampaui target yang ditetapkan di Triwulan III Tahun 2023 yaitu sebesar 75%. Angka capaian tindak lanjut hasil pengawasan

lifen dari masing-masing unit Eselon I sampai dengan Triwulan III Tahun 2023 disajikan pada Lampiran 3.

Sehubungan dengan hal tersebut, kiranya Saudara dapat menyampaikan kepada Unit Pelaksana Teknis (UPT) di lingkup Satker Saudara atas capaian terlampir.

Atas perhatian dan kerja samanya, diucapkan terima kasih.

a.n Kepala BRSDM
Sekretaris BRSDM,



Ditandatangani
Secara Elektronik

Rudi Alek Wahyudin

Tembusan :
1. Kepala BRSDM;
2. Inspektur Jenderal KKP.

Lampiran 2 Surat

Nomor : B.6509/BRSDM.1/HP.510/X/2023

Tanggal : 13 Oktober 2023

Data Rekapitulasi Capaian IKU
Persentase Jumlah Rekomendasi Hasil Pengawasan Lingkup BRSDM
Triwulan III Tahun 2023

No	Satker Pusat	Temuan Awal (Saran)	Tindak Lanjut (Saran)	%
1	Sekretariat	81	79	97,53
2	Pusriskan	1	1	100,00
3	Pusriskel	-	-	-
4	Pusdik KP	1	1	100,00
5	Puslatluh KP	-	-	-
6	BRP2BKP	-	-	-
7	BRSEKP	-	-	-
	TOTAL	83	81	97,59

No	Satker/UPT	Temuan Awal (Saran)	Tindak Lanjut (Saran)	%
1	UPT Pusriskan	22	21	95,45
	BRPDLPP GONDOL	2	1	50,00
	BRPRAP MAROS	15	15	100,00
	BRPI SUKAMANDI	5	5	100,00
2	UPT Pusriskel	-	-	-
3	UPT Pendidikan	91	76	83,42
	PCJ TEK DUMAI	23	23	100,00
	SUPM WAHHERU	12	12	100,00
	PCJ TEK KARAWANG	11	11	100,00
	PCJ TEK BITUNG	10	10	100,00
	PCJ TEK AUP	28	12	42,86
	SUPM SORONG	1	1	100,00
4	UPT PUSLATLUH	63	63	100,00
	BPPP TEGAL	1	1	100,00
	BPPP AMBON	22	22	100,00
	BPPP BITUNG	19	19	100,00
	BPPP BANYUWANGI	11	11	100,00
	Total	166	149	89,76

a.n Kepala BRSDM
Sekretaris BRSDM,



Ditandatangani
Secara Elektronik

Rudi Alek Wahyudin

Lampiran 3 Surat
 Nomor : B.6509/BRSDM.1/HP.510/X/2023
 Tanggal : 13 Oktober 2023

**NILAI IKU BATAS TERTINGGI NILAI TEMUAN LHP BPK RI
 ATAS LK BRSDM TA 2022**

No	Kode	Nama Satker	Total		Temuan Nilai Keperluan	Nilai IKU (Temuan/Nilai realisasi)	Ket.
			Paga	Real			
1	247279	SEKOLAH USAHA PERIKANAN MEMENDAH TDCAL	20.295.626.000	20.295.626.562			>1%
2	248010	POLITERMI KELAUTAN DAN PERIKANAN RITUNG	24.105.169.000	24.670.660.948			>1%
3	238740	BALAI PELATIHAN DAN PENYULUHAN PERIKANAN MEDAN	70.028.528.000	69.805.542.165			>1%
4	248755	BALAI PELATIHAN DAN PENYULUHAN PERIKANAN SAMUDRA	50.962.299.000	50.197.299.790			>1%
5	238762	BALAI PELATIHAN DAN PENYULUHAN PERIKANAN BAHYUWANGI	87.512.317.000	86.881.087.460			>1%
6	249108	BALAI PELATIHAN DAN PENYULUHAN PERIKANAN TIGAH	87.295.951.000	86.291.940.940			>1%
7	238200	BALAI PELATIHAN DAN PENYULUHAN PERIKANAN BITUNG	51.398.978.000	51.076.625.653			>1%
8	249178	SEKOLAH USAHA PERIKANAN MANGROVE (SUMP) NONGMO BUKITINGGI	4.499.546.000	4.507.898.877			>1%
9	457595	AKSI-PMI KEMAJUAN KELAUTAN DAN PERIKANAN WAKATOEI (AKSI-PMI WAKATOEI)	5.117.543.000	5.117.198.804			>1%
10	403817	TIKAS KSEI SUMBER DAYA DAN KEBERYATAAN PESISIR	4.808.489.000	4.799.604.477			>1%
11	403818	LOKA PEMERIKSAAN TEKNOLOGI KELAUTAN	5.492.546.000	5.493.549.891			>1%
12	403801	PUSAT RISET PERIKANAN	37.720.785.000	37.361.765.384			>1%
13	403802	BALAI RISET PERIKANAN LAUT	9.376.070.000	9.310.175.895			>1%
14	403803	BALAI RISET PERIKANAN PERAIRAN UMUM DAN PENYULUHAN PERIKANAN	26.725.664.000	26.386.281.657			>1%
15	403804	BALAI RISET PEMULIHAN SUMBER DAYA IKAN	7.590.256.000	7.478.470.265			>1%
16	403805	LOKA RISET PERIKANAN TUNA	4.468.983.000	4.440.368.331			>1%
17	403807	BALAI BESAR RISET BUDIDAYA LAUT DAN PENYULUHAN PERIKANAN	77.005.244.000	76.549.063.608			>1%

Lampiran V. Dokumen Hasil Penilaian IP-ASN Tahun 2023



KEMENTERIAN KELAUTAN DAN PERIKANAN
BADAN PENYULUHAN DAN PENGEMBANGAN
SUMBER DAYA MANUSIA KELAUTAN DAN PERIKANAN

JALAN MEDAN MERDEKA TIMUR NOMOR 18
JAKARTA 10110 KOTAK POS 4130 JKP 10041
TELEPON (021) 3519070 (LACAK), FAKSIMILE (021) 3513287
LAMARAN www.kkp.go.id SUREL bradm@kkp.go.id

Nomor : B.222/BPPSDM.1/TU.210/I/2024 10 Januari 2024
Lampiran : satu berkas
Hal : Capaian IP ASN Tahun 2023

Yth. Daftar Terlampir

Memperhatikan nota dinas Kepala Biro SDM Aparatur dan Organisasi Nomor 45/SJ.3/KP.110/I/2024 tanggal 5 Januari 2024 hal pemberitahuan batas akhir pengukuran kinerja utama Indeks Profesionalitas Aparatur Sipil Negara (IP ASN) di lingkungan KKP Semester II Tahun 2023, dengan disampaikan bahwa batas pengukurannya adalah tanggal 8 Januari 2024.

Sehubungan dengan hal tersebut, dengan ini disampaikan capaian IP ASN Tahun 2023 unit kerja di lingkungan Badan Penyuluhan dan Pengembangan Sumber daya Manusia KP sesuai dashboard IP ASN pada laman <http://ropeg.kkp.go.id:4080/ip-asn/2023/unker/962?page=1> sebagai berikut:

No	Unit Kerja	Target	Capaian	Persentase Capaian
1	Sekretariat BRSDM	81	87.93	108,55%
2	Pusat Riset Kelautan	78	91.24	116,97%
3	Loka Riset Sumber Daya dan Kerentanan Pesisir	78	88.68	113,69%
4	Loka Perencanaan Teknologi Kelautan	78	87.88	112,66%
5	Pusat Riset Perikanan	78	90.77	116,37%
6	Balai Riset Perikanan Laut	78	89.57	114,83%
7	Balai Riset Perikanan Perairan Umum dan Penyuluhan Perikanan	78	87.65	112,37%
8	Balai Riset Pemulihan Sumber Daya Ikan	80	91.6	114,5%
9	Balai Riset Perikanan Budidaya Air Payau dan Penyuluhan Perikanan	78	82.71	106,03%
10	Balai Riset Perikanan Budidaya Air Tawar dan Penyuluhan Perikanan	78	86.1	110,38%
11	Balai Riset Pemuliaan Ikan	78	89.37	114,57%

3

No	Unit Kerja	Target	Capaian	Persentase Capaian
41	BPPP Ambon	77	85.87	111,51%
42	Politeknik Ahli Usaha Perikanan	79	85.99	108.84%
43	Politeknik KP Dumai	79	92.74	117,39%
44	Politeknik KP Pangandaran	79	88.41	111,91%
45	Akademi Komunitas KP Wakatobi	79	91.25	115,50%
46	Politeknik KP Jembrana	79	90.83	114,97%

Selanjutnya kiranya Saudara dapat melakukan pengisian capaian IKU IP ASN pada aplikasi kinerjaku sesuai dengan data di atas.

Atas perhatian dan kerjasamanya, diucapkan terima kasih.

s.n. Kepala BPPSDM
Sekretaris BRSDM,



Ditandatangani
Secara Elektronik

Rudi Alek Wahyudin

Tembusan:
Kepala BPPSDM

Lampiran VI. Dokumen Hasil Penilaian Mandiri SAKIP Tahun 2023



KEMENTERIAN KELAUTAN DAN PERIKANAN
BADAN RISET DAN SUMBER DAYA MANUSIA
KELAUTAN DAN PERIKANAN

JALAN MEDAN MERDEKA TIMUR NOMOR 16
JAKARTA 10110 KOTAK POS 4130 JKP 10041
TELEPON (021) 3519070 (LACAK), FAKSIMILE (021) 3513257
LAMARAN www.kkp.go.id

Nomor : B.3768/BRSDM.1/RC.510/VII/2023 7 Juli 2023
Sifat : Biasa
Lampiran : Satu berkas
Hal : Hasil Penilaian Mandiri SAKIP Level 3 lingkup BRSDM

Yth. (Daftar Terlampir)

Menindaklanjuti hasil Evaluasi Penilaian Mandiri dan Verifikasi Bukti Dukung SAKIP level 3 UPT lingkup BRSDM Tahun 2023 yang dilaksanakan pada tanggal 22 Mei sampai dengan 9 Juni 2023, bersama ini kami sampaikan hasil evaluasi sebagai berikut :

1. Nilai SAKIP level 3 hasil Penilaian Mandiri tahun 2023

No.	Satker	Target IKU	Hasil Penilaian Mandiri		Keterangan
			Nilai	Predikat	
1.	BPPP Ambon	75,00	82,45	A	Target IKU Tercapai
2.	BPPP Medan	75,00	82,25	A	Target IKU Tercapai
3.	BPPP Bitung	77,00	82,25	A	Target IKU Tercapai
4.	BRBLPP Gondol	77,00	82,25	A	Target IKU Tercapai
5.	BRBIH Depok	80,00	82,25	A	Target IKU Tercapai
6.	Politeknik KP Dumai	80,00	82,25	A	Target IKU Tercapai
7.	Politeknik AUP	80,00	82,25	A	Target IKU Tercapai
8.	Politeknik KP Jemberana	80,00	82,25	A	Target IKU Tercapai
9.	Politeknik KP Sidoarjo	80,00	82,25	A	Target IKU Tercapai
10.	LRMPHP Bantul	77,00	82,00	A	Target IKU Tercapai
11.	BDA Sukamandi	75,00	82,00	A	Target IKU Tercapai
12.	LRSDKP Bungus	79,00	81,80	A	Target IKU Tercapai
13.	BRPI Sukamandi	80,00	81,80	A	Target IKU Tercapai
14.	Politeknik KP Bone	80,00	81,80	A	Target IKU Tercapai
15.	BPPP Banyuwangi	77,00	81,50	A	Target IKU Tercapai
16.	SUPM Kota Agung	80,00	81,50	A	Target IKU Tercapai
17.	Politeknik KP Karawang	80,00	81,35	A	Target IKU Tercapai
18.	BPPP Tegal	70,00	81,20	A	Target IKU Tercapai
19.	BRPL Ancol	75,00	81,20	A	Target IKU Tercapai
20.	BRPSDI Jatiuhur	78,00	81,20	A	Target IKU Tercapai
21.	BRPBATPP Bogor	80,50	81,20	A	Target IKU Tercapai
22.	SUPM Ladang	80,00	81,20	A	Target IKU Tercapai
23.	BRPPUPP Palembang	75,00	81,15	A	Target IKU Tercapai
24.	SUPM Pomlaruk	80,00	80,80	A	Target IKU Tercapai
25.	LRPT Bencas	75,00	80,75	A	Target IKU Tercapai
26.	BRPBAPP Maros	78,00	80,75	A	Target IKU Tercapai
27.	Politeknik KP Pangandaran	80,00	80,75	A	Target IKU Tercapai
28.	LRBRL Gorontalo	75,00	80,50	A	Target IKU Tercapai
29.	Politeknik KP Bitung	80,00	80,20	A	Target IKU Tercapai
30.	AK Wakatobi	80,00	80,15	A	Target IKU Tercapai
31.	SUPM Pariaman	80,00	80,15	A	Target IKU Tercapai
32.	SUPM Waeharu	80,00	80,15	A	Target IKU Tercapai
33.	LPTK Wakatobi	75,00	80,05	A	Target IKU Tercapai
34.	SUPM Tegal	80,00	80,00	BB	Target IKU Tercapai
35.	SUPM Sorong	80,00	80,00	BB	Target IKU Tercapai
36.	Politeknik KP Kupang	80,00	79,90	BB	Target IKU Tidak Tercapai
37.	Politeknik KP Sorong	80,00	71,40	BB	Target IKU Tidak Tercapai

Dokumen ini telah ditandatangani menggunakan sertifikat elektronik yang dikeluarkan oleh BRPSDI, 05592

2. Berdasarkan hasil evaluasi sebagaimana pada berita acara yang dapat diunduh pada link <https://bit.ly/BAPMSAKIPBPPSDM2023>, maka direkomendasikan kepada Saudara beberapa hal sebagai berikut :
- Menjadikan budaya kinerja yang baik dan diimplementasikan dalam perencanaan, pengukuran, pelaporan, dan evaluasi akuntabilitas kinerja secara berkala
 - Menindaklanjuti seluruh rekomendasi pada berita acara penilaian mandiri SAKIP tahun 2023.

Atas perhatian dan kerjasamanya, diucapkan terima kasih

a.n Kepala BRSDM,
Sekretaris BRSDM



Ditandatangani
secara elektronik

Rudi Alek Wahyudin

Tembusan :

1. Kepala BRSDM
2. Kepala Pusat Perikanan
3. Kepala Pusat Kelautan
4. Plt. Kepala Pusat Pendidikan KP
5. Kepala Pusat Pelatihan dan Penyuluhan KP

Lampiran VII. Dokumen Hasil Rekonsiliasi Kinerja Tahun 2023



**KEMENTERIAN KELAUTAN DAN PERIKANAN
BADAN RISET DAN SUMBER DAYA MANUSIA
KELAUTAN DAN PERIKANAN**

JALAN MEDAN MERDEKA TIMUR NOMOR 16
JAKARTA 10110 KOTAK POS 4130 JKP 10041
TELEPON (021) 3519070 (LACAK), FAKSIMILE (021) 3513287
LAMARAN www.kkp.go.id SUREL brsdm@kkp.go.id

Nomor : B.6785/BRSDM.1/RC.510/X/2023 30 Oktober 2023
Sifat : Segera
Lampiran : Satu berkas
Hal : Penyampaian Hasil Rekonsiliasi Kinerja
di Lingkungan BRSDM Tahun 2023

Yth. Daftar Terlampir

Menindaklanjuti hasil pleno penilaian Rekonsiliasi Kinerja UPT di lingkungan BRSDM dalam kegiatan Rapat Koordinasi Kinerja yang dilaksanakan pada tanggal 24-26 Oktober 2023, bersama ini kami sampaikan hasil penilaian akhir sebagai nilai dan bukti capaian indikator Rekonsiliasi Kinerja tahun 2023. Hasil penilaian berupa Kertas Kerja Rekonsiliasi Kinerja dapat dilihat dan diunduh pada tautan: <https://bit.ly/RekonsiliasiKinerjaTahun2023>.

Indikator Rekonsiliasi Kinerja dikembangkan KKP dalam rangka meningkatkan akuntabilitas instansi sehingga dapat dimanfaatkan sebagai umpan balik (*feedback*) perbaikan perencanaan kinerja, penerapan manajemen kinerja, dan peningkatan capaian kinerja unit kerja secara berkelanjutan. Hasil revidi ini melengkapi hasil evaluasi penilaian mandiri SAKIP yang dilakukan Inspektoral Jenderal (*Self Assessment*) dengan harapan KKP memiliki gambaran atas kualitas implementasi SAKIP secara menyeluruh di seluruh satuan kerja. Capaian nilai indikator Rekonsiliasi Kinerja UPT BRSDM Tahun 2023 melampaui dari target capaian sebesar 92.

Demikian kami sampaikan, atas perhatiannya diucapkan terima kasih

a.n. Kepala BRSDM
Sekretaris BRSDM,



Ditandatangani
Secara Elektronik

Rudi Alek Wahyudin

Tembusan :
Kepala BRSDM.

Lampiran II Surat Dinas
Nomor : B.6785/BRSDM.1/RC.510/X/2023
Tanggal : 30 Oktober 2023

Nilai Rekonsiliasi Kinerja UPT BRSDM Tahun 2023

No	Nama Satker	Hasil Penilaian Awal
1	LPTK Wakatobi	96,20
2	LRSDKP Bungus	95,38
3	BBRBLPP Gondol	92,67
4	BRPPUPP Palembang	94,81
5	BRPI Sukamandi	97,88
6	BRPBATPP Bogor	97,83
7	BRPBAPPP Maros	95,61
8	BRPSDI Jabluhur	94,51
9	BRPL Ancol	95,98
10	BRDIH Depok	95,83
11	LRDRL Gorontalo	96,18
12	LRMPHIP Bantul	96,34
13	LRPT Bena	93,56
14	Pottek AUP	93,95
15	Pottek KP Sidoarjo	95,97
16	Pottek KP Sorong	96,42
17	Pottek KP Bitung	97,24
18	Pottek KP Karawang	97,75
19	Pottek KP Pangandaran	96,69
20	Pottek KP Kupang	96,60
21	Pottek KP Jembrana	96,72
22	Pottek KP Bone	95,16
23	Pottek KP Dumai	96,47
24	AK Wakatobi	92,11
25	SUPM Pontianak	95,83
26	SUPM Pariaman	95,89
27	SUPM Ambon	97,24
28	SUPM Sorong	97,06
29	SUPM Kota Agung	96,05
30	SUPM Tegal	95,61
31	SUPM Ladang Aceh	96,63
32	BDA Sukamandi	92,72
33	BPPP Medan	98,36
34	BPPP Tegal	94,00
35	BPPP Banyuwangi	95,69
36	BPPP Bitung	93,98
37	BPPP Ambon	96,61

Lampiran VIII. Dokumen Penilaian IKU MP Tahun 2023



**KEMENTERIAN KELAUTAN DAN PERIKANAN
BADAN PENYULUHAN DAN PENGEMBANGAN
SUMBER DAYA MANUSIA KELAUTAN DAN PERIKANAN**

JALAN PASIR PUTIH II ANCOL, TIMUR JAKARTA 14430
TELEPON (021) 64711583 (LACAK), FAKSIMILE (021) 64711685
LAMARAN www.kkp.go.id, SUREL surufish@kkp.go.id

Nomor : B.57/BPPSDM.3/RC.610/I/2024

9 Januari 2024

Sifat : Biasa

Lampiran : Satu lembar

Hal : Penilaian IKU Manajemen Pengetahuan Akhir Tahun 2023

Yth. (Daftar Terlampir)

Dalam rangka evaluasi dan penilaian IKU Manajemen Pengetahuan (MP) lingkup Pusat Riset Perikanan Akhir Tahun 2023 menggunakan platform portal Collaboration Office (<https://portal.kkp.go.id>), dengan ini kami sampaikan Nilai Akhir Tahun IKU Manajemen Pengetahuan (IKU MP) satker lingkup Pusat Riset Perikanan pada tahun 2023 sebagai berikut:

No	Nama Satker	Nilai Akhir Tahun
1	BRPPUPP Palembang	116.67%
2	BRPBAPP Maros	116.67%
3	BRBPATPP Bogor	116.67%
4	BRBBLPP Gondol	116.67%
5	BRBIII Depok	116.67%
6	BRPI Jakarta	116.67%
7	BRPSDI Jatiluhur	116.67%
8	BRPI Sukamandi	116.67%
9	LRPT Denpasar	108.33%
10	LRBRL Gorontalo	116.67%
11	LRMPHP Bantul	116.67%

2

Demikian kami sampaikan, atas perhatian dan kerjasamanya kami ucapkan terima kasih.

a.n. Kepala BPPSDM
Kepala Pusat Riset Perikanan,



Ditandatangani
Secara Elektronik

Yayan Hikmayani

Tembusan:

1. Kepala BPPSDM/KP
2. Sekretaris BRSDM/KP

Lampiran IX. Dokumen Penilaian IKU Persentase Jumlah rekomendasi Hasil Pengawasan Tahun 2023



KEMENTERIAN KELAUTAN DAN PERIKANAN
BADAN PENYULUHAN DAN PENGEMBANGAN
SUMBER DAYA MANUSIA KELAUTAN DAN PERIKANAN

JALAN MEDAN MERDEKA TIMUR NOMOR 16
JAKARTA 10110 KOTAK POS 4130 JKP 10041
TELEPON (021) 3519070 (LACAK), FAKSIMILE (021) 3518267
LAMARAN www.kkp.go.id SUREL brsdm@kkp.go.id

Nomor : B.292/BPPSDM.1/RC.610/I/2024 14 Januari 2024
Lampiran : Satu Berkas
Hal : Capaian IKU "Persentase Jumlah Rekomendasi Hasil Pengawasan Yang Dimanfaatkan Untuk Perbaikan Kinerja Lingkup BPPSDM KP" Triwulan IV Tahun 2023

Yth. (daftar nama terlampir)

Merindaklanjuti Nota Dinas Sekretaris Inspektorat Jenderal KKP Nomor 103/ITJ.O/TU.140/I/2024 tanggal 11 Januari 2024 perihal Capaian IKU "Persentase Jumlah Rekomendasi Hasil Pengawasan yang Dimanfaatkan Untuk Perbaikan Kinerja Unit Eselon I Lingkup KKP" Tahun 2023, bersama ini kami sampaikan hal-hal sebagai berikut :

1. Capaian IKU diperoleh dari jumlah rekomendasi hasil pengawasan Itjen yang terbit pada periode 1 Oktober 2022 s.d. 31 Maret 2023 (Triwulan IV Tahun 2022 s.d Triwulan I Tahun 2023) yang telah ditindaklanjuti secara tuntas oleh unit eselon I sampai dengan 31 Desember Tahun 2023 (triwulan IV Tahun 2023);
2. Persentase jumlah rekomendasi hasil pengawasan yang telah ditindaklanjuti (tuntas) pada periode pengukuran hingga periode Triwulan IV Tahun 2023 lingkup BPPSDM KP sebesar 86,26% (tuntas 339 dari 393 rekomendasi);
3. Rincian capaian tindak lanjut hasil pengawasan Itjen disampaikan pada lampiran;
4. UPT yang tidak terdapat pada lampiran, merupakan UPT yang tidak ada temuan atau tindak lanjutnya telah tuntas sebelum pengukuran triwulan IV, sehingga capaian IKU-nya 80% sesuai target capaian.

Sehubungan dengan hal tersebut, kiranya saudara dapat menjadikan dasar pencapaian hasil pengawasan tahun 2023.

Atas perhatian dan kerja samanya, diucapkan terima kasih.

a.n Kepala BPPSDM
Sekretaris BRSDM,



Ditandatangani
Secara Elektronik

Rudi Alek Wahyudin

Lampiran Surat

Nomor : B.292 /BPPSDM.1/RC.610/1/2024

Tanggal : 14 Januari 2024

Data Rekapitulasi Capaian IKU
Persentase Jumlah Rekomendasi Hasil Pengawasan Lingkup BRSDM
Triwulan IV Tahun 2023

No	Satker Pusat	Temuan Awal (Saran)	Tindak Lanjut (Saran)	%
1	Sekretariat	126	102	80,96
2	Pusriskan	1	1	100,00
3	Pusriskel	-	-	-
4	Pusdik KP	1	1	100,00
5	Puslatluh KP	-	-	-
6	BBRP2BKP	-	-	-
7	BBRSEKP	-	-	-
	TOTAL	128	104	81,25

No	Satker/UPT	Temuan Awal (Saran)	Tindak Lanjut (Saran)	%
1	UPT Pusriskan	22	22	100,00
	BBRBLPP – Gondol	2	2	100,00
	BRPBAPPP Maros	15	15	100,00
	BRPI Sukamandi	5	5	100,00
2	UPT Pusriskel	-	-	-
3	UPT Pendidikan	162	132	81,48
	Politeknik KP Dumai	23	23	100,00
	SUPM Negeri Waeheru	12	12	100,00
	Politeknik KP Karawang	11	11	100,00
	Politeknik KP Bitung	16	16	100,00
	Politeknik AUP	49	40	81,63
	SUPM Sorong	1	1	100,00
	Politeknik KP Sorong	4	4	100,00
	Politeknik KP Sidoarjo	15	15	100,00
	Politeknik KP Bone	16	5	31,25
	Politeknik KP Kupang	15	5	33,33
4	UPT PUSLATLUH	81	81	100,00
	BPPP Tegal	21	21	100,00
	BPPP Ambon	24	24	100,00
	BPPP Bitung	20	20	100,00
	BPPP Banyuwangi	16	16	100,00
	Total	265	235	88,68

a.n Kepala BPPSDM
Sekretaris BRSDM,



Ditandatangani
Secara Elektronik

Rudi Alek Wahyudin

Lampiran X. Dokumen Penilaian IKU IKPA Tahun 2023

KEMENTERIAN KELAUTAN DAN PERIKANAN
SEKRETARIAT JENDERAL

NOTA DINAS
NOMOR 100/SJ.2/TU.210/I/2024

Yth : 1. Sekretaris Inspektorat Jenderal
2. Para Sekretaris Direktorat Jenderal
3. Para Sekretaris Badan
4. Kepala Biro Umum dan Pengadaan Barang/Jasa
5. Kepala Balai Pengelolaan Informasi Sumber Daya Kelautan dan Perikanan

Dari : Kepala Biro Keuangan

Hal : Capaian Indikator Kinerja Utama Indikator Kinerja Pelaksanaan Anggaran Kementerian Kelautan dan Perikanan Triwulan IV Tahun 2023

Tanggal : 10 Januari 2024

Merindaklanjuti Memorandum Kepala Biro Perencanaan Nomor 20/SJ.1/RC.610/I/2024 tanggal 3 Januari 2024 hal Penyampaian Data Capaian Indikator Kinerja Manajerial Triwulan IV Tahun 2023, dengan ini kami sampaikan beberapa hal sebagai berikut:

1. Penarikan data capaian IKU IKPA triwulan IV tahun 2023 berdasarkan aplikasi OMSPAN yang dilakukan pada tanggal 10 Januari 2024 pukul 07.30.
2. Capaian IKU IKPA Triwulan IV tahun 2023 KKP sebesar 91,90 dari target nilai 93,75.
3. Terlampir kami sampaikan data capaian IKU IKPA level 0 (KKP), level 1 (Unit Eselon I) dan level 2 (Satker). Data tersebut dapat digunakan sebagai penetapan capaian nilai IKU IKPA triwulan IV tahun 2023 pada Unit Eselon I dan Satker lingkup KKP.

Meningat pentingnya Nota Dinas ini, kami mohon bantuan Saudara untuk dapat menyampaikan Nota Dinas capaian IKPA ini kepada seluruh Satker lingkup unit kerja masing-masing.

Atas perhatian dan kerja samanya, kami mengucapkan terima kasih.



Ditandatangani
Secara Elektronik

Setyawati

Tembusan:
Kepala Biro Perencanaan



KEMENTERIAN KEUANGAN REPUBLIK INDONESIA
KEMENTERIAN KELAUTAN DAN PERIKANAN

66	021	032	403834	BALAI RISET PEMULIHAN SUMBER DAYA IKAN	Nilai	100.00	77.03	88.62	100.00	100.00	99.40	100.00	100.00	55.37	100%	95.37
					Bobot	10	10	20	10	10	10	5	25			
					Nilai Akhir	10.00	7.71	17.72	10.00	10.00	9.94	5.00	25.00			
					Nilai Aspek	88.53			97.60			100.00				
67	020	032	567800	BALAI PENELITIAN KESEHATAN IKAN DAN LINGKUNGAN SERANG	Nilai	100.00	57.60	100.00	97.00	100.00	99.01	100.00	100.00	55.36	100%	95.36
					Bobot	10	10	20	10	10	10	5	25			
					Nilai Akhir	10.00	5.76	20.00	9.70	10.00	9.90	5.00	25.00			
					Nilai Aspek	78.80			95.20			100.00				
68	136	032	477431	BALAI PENGELOLAAN SUMBERDAYA PESISIR DAN LAUT MAKASSAR	Nilai	100.00	75.03	95.68	92.50	100.00	94.54	100.00	100.00	55.35	100%	95.35
					Bobot	10	10	20	10	10	10	5	25			
					Nilai Akhir	10.00	7.51	19.14	9.25	10.00	9.45	5.00	25.00			
					Nilai Aspek	87.55			96.54			100.00				
69	010	032	499346	BALAI PENGELOLAAN SUMBERDAYA PESISIR DAN LAUT (BPSPL) PADANG	Nilai	100.00	71.25	96.62	91.00	100.00	97.93	100.00	100.00	55.34	100%	95.34
					Bobot	10	10	20	10	10	10	5	25			
					Nilai Akhir	10.00	7.13	19.32	9.10	10.00	9.79	5.00	25.00			
					Nilai Aspek	85.63			97.11			100.00				
70	060	032	567694	STABILIS KARRANTINA IKAN, PENGENDALIAN MUTU DAN KEAMANAN HASIL PERIKANAN KENDARI	Nilai	100.00	72.40	97.06	87.14	100.00	99.56	100.00	100.00	55.32	100%	95.32
					Bobot	10	10	20	10	10	10	5	25			
					Nilai Akhir	10.00	7.24	19.41	8.71	10.00	9.96	5.00	25.00			
					Nilai Aspek	86.20			96.75			100.00				
71	061	032	427618	SEKOLAH USAHA PERIKANAN MENENGAH WAEHERU	Nilai	100.00	77.07	93.77	90.92	100.00	97.26	100.00	100.00	55.28	100%	95.28
					Bobot	10	10	20	10	10	10	5	25			
					Nilai Akhir	10.00	7.71	18.75	9.09	10.00	9.73	5.00	25.00			
					Nilai Aspek	88.54			96.39			100.00				

hal : 12 dari 63 halaman

tanggal cetak : 16-01-24 08:13:25 oleh : KL032

Lampiran XI. Dokumen Penilaian IKU NKA Tahun 2023

KEMENTERIAN KELAUTAN DAN PERIKANAN
SEKRETARIAT JENDERAL

NOTA DINAS

Nomor 84/SJ.2/RC.610/I/2024

Yth. : 1. Sekretaris Inspektorat Jenderal
2. Sekretaris Ditjen Perikanan Tangkap
3. Sekretaris Ditjen Perikanan Budi Daya
4. Sekretaris Ditjen Pengawasan Sumber Daya Kelautan dan Perikanan
5. Sekretaris Ditjen Penguatan Daya Saing Produk Kelautan dan Perikanan
6. Sekretaris Ditjen Pengelolaan Kelautan dan Ruang Laut
7. Sekretaris Badan Penyuluhan dan Pengembangan Sumber Daya Manusia Kelautan dan Perikanan
8. Sekretaris Badan Pengendalian dan Pengawasan Mutu Hasil Kelautan dan Perikanan

Dari : Kepala Biro Keuangan

Hal : Capaian Indikator Kinerja Utama (IKU) Nilai Kinerja Anggaran (NKA) Lingkup Kementerian Kelautan dan Perikanan (KKP) Triwulan IV Tahun 2023

Tanggal : 10 Januari 2024

Menindaklanjuti memorandum Kepala Biro Perencanaan Nomor.2/SJ.1/RC.610/2024 tentang Penyampaian Data Capaian Indikator Kinerja (IK) Manajerial Triwulan IV tahun 2023 disampaikan paling lambat tanggal 10 Januari 2024, dengan ini kami sampaikan capaian IK Nilai Kinerja Anggaran (NKA) lingkup Kementerian Kelautan dan Perikanan (KKP) tahun 2023 sebagai berikut:

1. Proses mengunduh (download) data capaian IK NKA triwulan IV tahun 2023 berdasarkan data SMART DJA per tanggal 10 Januari 2024 sesuai dengan Nota Dinas Kepala Biro Keuangan Nomor 54/SJ.2/TU.210/1/2024 tanggal 4 Januari 2024.
2. Capaian nilai IK NKA KKP triwulan IV tahun 2023 sebesar 95,04, seluruh Unit Eselon I **telah mencapai target** yang telah ditetapkan sebesar 86,00 dan terdapat Satuan Kerja (Satker) **tidak mencapai target** sebesar 82,00 (terlampir).

- 2 -

3. Berikut kami sampaikan data capaian IK NKA level 0 (KKP), level 1 (Unit Eselon I) dan level 2 (Satker). Data tersebut dapat digunakan sebagai penetapan capaian nilai IK NKA pada triwulan IV tahun 2023 pada Unit Eselon I dan Satker lingkup KKP (terlampir).

Demikian kami sampaikan, atas perhatian dan kerjasamanya, kami mengucapkan terima kasih.



Ditandatangani
Secara Elektronik

Setyawati

Tembusan:

1. Sekretaris Jenderal
2. Kepala Biro Perencanaan

NKA Satuan Kerja

Monitoring / NKA Satker

[Download Excel](#)

Tampilkan entri

Cari:

No.	Kode Satuan Kerja	Satuan Kerja	Kinerja	Penyerapan	Konsistensi	CRO	Efisiensi	Nilai Efisiensi
1	237373	SEKOLAH USHA PERIKANAN MENENGAH TEGAL	86,32	98,09	96,91	100,00	1,91	54,79
2	238618	POLITEKNIK KELAUTAN DAN PERIKANAN BITUNG	87,67	96,42	98,68	100,00	3,58	58,94
3	238741	BALAI PELATIHAN DAN PENYULUHAN PERIKANAN MEDAN	86,30	98,96	99,76	100,00	1,05	52,61
4	238783	BALAI PELATIHAN DAN PENYULUHAN PERIKANAN AMBON	82,42	98,99	99,70	95,45	-1,61	45,97
5	238783	BALAI PELATIHAN DAN PENYULUHAN PERIKANAN BANYUWANGI	85,65	99,60	98,34	100,00	0,40	51,01
6	238788	BALAI PELATIHAN DAN PENYULUHAN PERIKANAN TEGAL	88,36	96,32	98,34	100,00	4,64	61,60
7	239360	BALAI PELATIHAN DAN PENYULUHAN PERIKANAN BITUNG	86,09	99,64	99,97	100,00	0,60	51,51
8	222285	AKADEMI KOMUNITAS KELAUTAN DAN PERIKANAN MAKATODI (AK KP MAKATODI)	86,18	98,99	99,23	100,00	1,01	52,52
9	403817	LOKA RISET SUMBER DAYA DAN KEBENTARAN PESISIR	86,06	99,21	99,31	100,00	0,79	51,97
10	403820	LOKA PERKAYASAAN TEKNOLOGI KELAUTAN	86,21	97,76	95,17	100,00	2,24	55,60
11	403821	PUSAT RISET PERIKANAN	85,96	98,81	97,41	100,00	1,19	52,97
12	403823	BALAI RISET PERIKANAN LAUT	87,70	96,50	99,09	100,00	3,50	58,76
13	403823	BALAI RISET PERIKANAN PERAIRAN LUNDAI DAN PENYULUHAN PERIKANAN	86,46	98,41	98,61	100,00	1,63	54,07
14	403824	BALAI RISET PEMULIHAN SUMBER DAYA IKAN	86,11	99,12	99,25	100,00	0,88	52,20
15	403826	LOKA RISET PERIKANAN TUNA	86,19	99,12	99,68	100,00	0,88	52,20
16	403827	BALAI BESAR RISET BUDIDAYA LAUT DAN PENYULUHAN PERIKANAN	86,46	98,69	99,75	100,00	1,31	53,27
17	403828	BALAI RISET PERIKANAN BUDIDAYA AIR PAUAI DAN PENYULUHAN PERIKANAN	85,84	99,83	99,85	100,00	0,26	50,65
18	403829	BALAI RISET PERIKANAN BUDIDAYA AIR TAWAR DAN PENYULUHAN PERIKANAN	86,00	99,36	99,48	100,00	0,64	51,60