



**SURAT PENGESAHAN DAFTAR ISIAN PELAKSANAAN ANGGARAN (SP-DIPA) INDUK
TAHUN ANGGARAN 2019
NOMOR : SP DIPA-032.06-0/2019**



DS:1296-0679-1880-2665

A. DASAR HUKUM :

1. UU No. 17 Tahun 2003 tentang Keuangan Negara.
2. UU No. 1 Tahun 2004 tentang Perbendaharaan Negara.
3. UU No. 12 Tahun 2018 tentang APBN TA 2019

B. DENGAN INI DISAHKAN ALOKASI ANGGARAN UNTUK :

- | | | |
|--------------------------------|---|--|
| 1. KEMENTERIAN NEGARA/ LEMBAGA | : | 032 KEMENTERIAN KELAUTAN DAN PERIKANAN |
| 2. UNIT ORGANISASI | : | 032.06 DITJEN Penguatan Daya Saing Produk Kelautan dan Perikanan |
| 3. PAGU | : | Rp.362.218.547.000
(TIGA RATUS ENAM PULUH DUA MILIAR DUA RATUS DELAPAN BELAS JUTA LIMA RATUS EMPAT PULUH TUJUH RIBU RUPIAH) |

C. PERNYATAAN SYARAT DAN KETENTUAN(DISCLAIMER) :


1. DIPA Induk yang telah disahkan ini lebih lanjut dituangkan kedalam DIPA Petikan untuk masing-masing Satker.
2. Pengesahan DIPA Induk sekaligus merupakan pengesahan DIPA Petikan.
3. DIPA Induk tidak berfungsi sebagai dasar pelaksanaan kegiatan atau dasar pencairan dana/pengesahan bagi Bendahara Umum Negara/Kuasa Bendahara Umum Negara.
4. Informasi mengenai Kuasa Pengguna Anggaran, Bendahara Pengeluaran dan Pejabat Penanda tangan SPM untuk masing-masing Satker terdapat pada DIPA Petikan.
5. Rencana Penarikan Dana dan Perkiraan Penerimaan yang tercantum dalam Halaman III DIPA Induk merupakan akumulasi rencana Penarikan Dana dan Perkiraan Penerimaan dari seluruh satker.
6. Tanggung jawab terhadap kebenaran alokasi yang tertuang dalam DIPA Induk sepenuhnya berada pada Pengguna Anggaran/Kuasa Pengguna Anggaran.
7. DIPA Induk ini berlaku sejak tanggal 1 Januari 2019 sampai dengan 31 Desember 2019.

Jakarta, 05 Desember 2018
A.N MENTERI KEUANGAN
DIREKTUR JENDERAL ANGGARAN

ASKOLANI
NIP.196606111992021001



**DAFTAR ISIAN PELAKSANAAN ANGGARAN (DIPA) INDUK
TAHUN ANGGARAN 2019
NOMOR : DIPA-032.06-0/2019**



DS:1296-0679-1880-2665

I. INFORMASI KINERJA DAN ANGGARAN PROGRAM

Halaman : 1 dari 1

A. IDENTITAS UNIT :

1. KEMENTERIAN NEGARA / LEMBAGA	:	032 KEMENTERIAN KELAUTAN DAN PERIKANAN
2. UNIT ORGANISASI	:	032.06 DITJEN PENGUATAN DAYA SAING PRODUK KELAUTAN DAN PERIKANAN
3. PAGU	:	Rp.362.218.547.000 (TIGA RATUS ENAM PULUH DUA MILIAR DUA RATUS DELAPAN BELAS JUTA LIMA RATUS EMPAT PULUH TUJUH RIBU RUPIAH)

B. KETERKAITAN DENGAN PROGRAM, SASARAN, STRATEGIS K/L, FUNGSI DAN PRIORITAS PEMBANGUNAN DALAM RKP :

(dalam ribuan rupiah)


1. PROGRAM	:	08	Program Penguatan Daya Saing Produk Kelautan dan Perikanan	362.218.547
2. SASARAN STRATEGIS	:	02	Terwujudnya Kedaulatan Dalam Pengelolaan Sumberdaya Kelautan dan Perikanan	
	:	03	Terwujudnya Pengelolaan Sumberdaya Kelautan dan Perikanan yang partisipatif, bertanggungjawab dan berkelanjutan	
	:	05	Terselenggaranya Tata Kelola Pemanfaatan Sumberdaya Kelautan dan Perikanan yang adil, berdaya saing, dan berkelanjutan	
	:	09	Terwujudnya Pranata dan Kelembagaan Birokrasi Kementerian Kelautan dan Perikanan yang efektif, efisien, dan berorientasi pada layanan prima	
3. FUNGSI	:	04	EKONOMI	362.218.547
SUB FUNGSI	:	0403	PERTANIAN, KEHUTANAN, PERIKANAN DAN KELAUTAN	362.218.547

Jakarta, 05 Desember 2018
Direktur Jenderal Penguatan Daya Saing Produk Kelautan dan Perikanan

Ir. Rifky Effendi Hardijanto
NIP -



**DAFTAR ISI PELAKSANAAN ANGGARAN (DIPA) INDUK
TAHUN ANGGARAN 2019
NOMOR : DIPA-032.06-0/2019**



DS:1296-0679-1880-2665

I. INFORMASI KINERJA DAN ANGGARAN PROGRAM

Halaman : 1 dari 16

C. RINCIAN KINERJA PROGRAM DAN KEGIATAN :

(dalam ribuan rupiah)


KODE	PROGRAM / SASARAN PROGRAM / INDIKATOR KINERJA PROGRAM / OUTPUT PROGRAM / INDIKATOR OUTPUT PROGRAM KEGIATAN / SASARAN KEGIATAN / INDIKATOR KINERJA KEGIATAN / OUTPUT / INDIKATOR OUTPUT	TARGET / INDIKATOR	VOLUME / SATUAN	ALOKASI DANA
032.06.08	PROGRAM Penguatan Daya Saing Produk Kelautan dan Perikanan SASARAN PROGRAM Terwujudnya produk KP yang berdaya saing, bertanggungjawab dan berkelanjutan Terselenggaranya tata kelola pemanfaatan SDKP yang adil dan berdaya saing Terwujudnya kedaulatan dalam pengelolaan SDKP Terwujudnya Birokrasi DJ PDS yang efektif, efisien dan berorientasi pada layanan prima INDIKATOR KINERJA PROGRAM			362.218.547
	01 Nilai ekspor hasil perikanan (USD Miliar)	9,50USD Miliar		
	02 Konsumsi ikan per kapita nasional (Kg/Kap)	54,49Kg/Kap		
	03 Nilai Investasi Hasil Kelautan dan Perikanan (Rp. Triliun)	5,63Rp. Triliun		
	04 Nilai pembiayaan usaha hasil kelautan dan perikanan dari lembaga keuangan bank dan non bank	5,04Rp. Triliyun		
	05 Volume Produk Olahan Hasil Perikanan (Juta Ton)	6,8Juta Ton		
	06 Terkendalinya inflasi ikan tahunan	< 15%		
	07 Nilai tukar Pengolah	103,5Indeks		
	08 Pertumbuhan PDB perikanan	11Persen		
	01 Utilitas UPI	65%		
	02 Sertifikat SKP (Pengolah)	2000sertifikat		
	01 Tingkat kemandirian Sentra Kelautan dan Perikanan Terpadu (SKPT) dibawah tanggung jawab DJ PDS	4tingkat kemandirian (skala 1-5)		
	01 Indek kompetensi dan integritas lingkup Ditjen PDS	81Persen		
	02 Persentase unit kerja yang menerapkan sistem manajemen pengetahuan yang terstandar lingkup Ditjen PDS	70Persen		
	03 Nilai Kinerja Reformasi Birokrasi	A (81)Nilai		
	04 Nilai AKIP	A (85)Nilai		
	05 Level Maturitas SPIP	3Level		
	06 Nilai Kinerja Anggaran lingkup Ditjen PDS	Baik (86)Nilai		
	07 Batas tertinggi persentase nilai temuan LHP BPK atas LK DJPDSPKP dibandingkan realisasi anggaran DJPDSPKP tahun 2018	1Persen		

KETENTUAN

DIPA Induk ini dituangkan lebih lanjut ke dalam DIPA Petikan dan DIPA Petikan dimaksud berlaku sebagai dokumen pelaksanaan kegiatan Satker.



**DAFTAR ISI PELAKSANAAN ANGGARAN (DIPA) INDUK
TAHUN ANGGARAN 2019
NOMOR : DIPA-032.06-0/2019**



I. INFORMASI KINERJA DAN ANGGARAN PROGRAM

C. RINCIAN KINERJA PROGRAM DAN KEGIATAN :

(dalam ribuan rupiah)

KODE	PROGRAM / SASARAN PROGRAM / INDIKATOR KINERJA PROGRAM / OUTPUT PROGRAM / INDIKATOR OUTPUT PROGRAM KEGIATAN / SASARAN KEGIATAN / INDIKATOR KINERJA KEGIATAN / OUTPUT / INDIKATOR OUTPUT	TARGET / INDIKATOR	VOLUME / SATUAN	ALOKASI DANA
01	<p>OUTPUT PROGRAM</p> <p>Daya Saing produk KP yang meningkat</p> <p>INDIKATOR OUTPUT PROGRAM</p> <p>01 Nilai ekspor hasil perikanan (USD Miliar)</p> <p>02 Konsumsi ikan per kapita nasional (Kg/Kap)</p> <p>03 Nilai Investasi Hasil Kelautan dan Perikanan (Rp. Triliun)</p> <p>04 Nilai pembiayaan usaha hasil kelautan dan perikanan dari lembaga keuangan bank dan non bank (Rp Trilyun)</p> <p>05 Volume Produk Olahan Hasil Perikanan (Juta Ton)</p> <p>06 Terkendalnya inflasi ikan tahunan (%)</p> <p>07 Nilai Tukar Pengolah</p> <p>08 Pertumbuhan PDB Perikanan</p> <p>09 Tingkat kemandirian Sentra Kelautan dan Perikanan Terpadu (SKPT) dibawah tanggung jawab DJ PDS</p>	<p>5,50USD Miliar</p> <p>54,49Kg/Kap</p> <p>5,63Rp. Triliun</p> <p>5,04Rp. Triliun</p> <p>6,8Juta Ton</p> <p>< 15%</p> <p>103,5Indeks</p> <p>11Persen</p> <p>4tingkat kemandirian (skala 1-5)</p>		262.739.897
2356	<p>KEGIATAN LOGISTIK HASIL KELAUTAN DAN PERIKANAN</p> <p>SASARAN KEGIATAN</p> <p>Tercapainya Nilai Inflasi Ikan Tahunan</p> <p>Terwujudnya Sentra Kelautan dan Perikanan (SKPT) Mimika yang mandiri</p> <p>Terwujudnya pelaksanaan layanan ketatausahaan lingkup Direktorat Logistik yang efisien, efektif dan berorientasi pada layanan prima</p> <p>Terwujudnya pelaksanaan layanan Perkantoran lingkup Direktorat Logistik yang efisien, efektif dan berorientasi pada layanan prima</p> <p>INDIKATOR KINERJA KEGIATAN</p> <p>01 Terkendalnya inflasi ikan tahunan</p>	<p>< 15%</p>		70.602.162

KETENTUAN

DIPA Induk ini dituangkan lebih lanjut ke dalam DIPA Petikan dan DIPA Petikan dimaksud berlaku sebagai dokumen pelaksanaan kegiatan Satker.



**DAFTAR ISI ANGGARAN PELAKSANAAN (DIPA) INDUK
TAHUN ANGGARAN 2019
NOMOR : DIPA-032.06-0/2019**



I. INFORMASI KINERJA DAN ANGGARAN PROGRAM

C. RINCIAN KINERJA PROGRAM DAN KEGIATAN :

(dalam ribuan rupiah)

KODE	PROGRAM / SASARAN PROGRAM / INDIKATOR KINERJA PROGRAM / OUTPUT PROGRAM / INDIKATOR OUTPUT PROGRAM KEGIATAN / SASARAN KEGIATAN / INDIKATOR KINERJA KEGIATAN / OUTPUT / INDIKATOR OUTPUT	TARGET / INDIKATOR	VOLUME / SATUAN	ALOKASI DANA
2356.001	02 Tingkat kemandirian SKPT di bawah tanggung jawab Direktorat Logistik	4Tingkat Kemandirian (skala 1-5		
	03 Terlaksananya layanan Internal (Overhead) Logistik	1Layanan		
	04 Terlaksananya layanan perkantoran lingkup Direktorat Logistik	1Layanan		
	OUTPUT KEGIATAN			
	Pemetaan dan pemantauan logistik ikan		24 dokumen	2.500.000
	INDIKATOR OUTPUT KEGIATAN			
	01 Jumlah peta kebutuhan dan ketersediaan ikan (dokumen)	1 dokumen		
	02 Jumlah laporan pemantauan kebutuhan dan ketersediaan ikan (dokumen)	12 dokumen		
	03 Jumlah Layanan Informasi Sistem Telusur Logistik Ikan Nasional (STELINA)	1 Layanan		
	OUTPUT KEGIATAN			
	Rancangan regulasi tentang logistik ikan		1 dokumen	2.500.000
	INDIKATOR OUTPUT KEGIATAN			
	01 Jumlah rancangan regulasi tentang logistik ikan yang disusun	1 dokumen		
	02 Layanan Rekomendasi Impor	12 Bulan		
	OUTPUT KEGIATAN			
	Kerjasama dalam mendukung ketersediaan ikan		6 dokumen	1.000.000
	INDIKATOR OUTPUT KEGIATAN			
	01 Jumlah kerjasama dalam mendukung ketersediaan ikan	6 dokumen		
	OUTPUT KEGIATAN			
	Kerjasama dalam mendukung serapan ikan		5 dokumen	1.000.000
	INDIKATOR OUTPUT KEGIATAN			
	01 Jumlah kerjasama dalam mendukung serapan ikan	5 dokumen		

KETENTUAN

DIPA Induk ini dituangkan lebih lanjut ke dalam DIPA Petikan dan DIPA Petikan dimaksud berlaku sebagai dokumen pelaksanaan kegiatan Satker.



**DAFTAR ISI ANGGARAN (DIPA) INDIKATOR KINERJA PROGRAM / OUTPUT PROGRAM / INDIKATOR OUTPUT PROGRAM
TAHUN ANGGARAN 2019
NOMOR : DIPA-032.06-0/2019**



I. INFORMASI KINERJA DAN ANGGARAN PROGRAM

C. RINCIAN KINERJA PROGRAM DAN KEGIATAN :

(dalam ribuan rupiah)


KODE	PROGRAM / SASARAN PROGRAM / INDIKATOR KINERJA PROGRAM / OUTPUT PROGRAM / INDIKATOR OUTPUT PROGRAM KEGIATAN / SASARAN KEGIATAN / INDIKATOR KINERJA KEGIATAN / OUTPUT / INDIKATOR OUTPUT	TARGET / INDIKATOR	VOLUME / SATUAN	ALOKASI DANA
2356.005	OUTPUT KEGIATAN Prasarana logistik ikan yang dibangun dan dimanfaatkan [PN] INDIKATOR OUTPUT KEGIATAN		10 unit	27.500.000
2356.006	OUTPUT KEGIATAN Sarana logistik ikan yang disediakan dan dimanfaatkan [PN] INDIKATOR OUTPUT KEGIATAN 01 Jumlah sarana logistik ikan yang disediakan dan dimanfaatkan	28 Unit	25 Unit	21.875.000
2356.007	OUTPUT KEGIATAN Sentra Kelautan dan Perikanan Terpadu (SKPT) Timika, Kabupaten Mimika yang mandiri [PN] INDIKATOR OUTPUT KEGIATAN 01 Tingkat kemandirian Sentra Kelautan dan Perikanan Terpadu (SKPT) Timika		4 Tingkat Kemandirian	12.176.761
2356.951	OUTPUT KEGIATAN Layanan Sarana dan Prasarana Internal INDIKATOR OUTPUT KEGIATAN		1 Layanan	600.000
2356.994	OUTPUT KEGIATAN Layanan Perkantoran INDIKATOR OUTPUT KEGIATAN 10 Jumlah layanan perkantoran Lingkup direktorat logistik		12 Layanan	1.450.401
2357	KEGIATAN PEMASARAN HASIL KELAUTAN DAN PERIKANAN SASARAN KEGIATAN Meningkatnya Nilai ekspor hasil perikanan			142.220.539

KETENTUAN

DIPA Induk ini dituangkan lebih lanjut ke dalam DIPA Petikan dan DIPA Petikan dimaksud berlaku sebagai dokumen pelaksanaan kegiatan Satker.



**DAFTAR ISIAN PELAKSANAAN ANGGARAN (DIPA) INDUK
TAHUN ANGGARAN 2019
NOMOR : DIPA-032.06-0/2019**



I. INFORMASI KINERJA DAN ANGGARAN PROGRAM

C. RINCIAN KINERJA PROGRAM DAN KEGIATAN :

(dalam ribuan rupiah)

KODE	PROGRAM / SASARAN PROGRAM / INDIKATOR KINERJA PROGRAM / OUTPUT PROGRAM / INDIKATOR OUTPUT PROGRAM KEGIATAN / SASARAN KEGIATAN / INDIKATOR KINERJA KEGIATAN / OUTPUT / INDIKATOR OUTPUT	TARGET / INDIKATOR	VOLUME / SATUAN	ALOKASI DANA
	Meningkatnya Konsumsi ikan per kapita nasional Terwujudnya pelaksanaan layanan ketatausahaan lingkup Direktorat Pemasaran yang efisien, efektif dan berorientasi pada layanan prima Terwujudnya pelaksanaan layanan Perkantoran lingkup Direktorat Pemasaran yang efisien, efektif dan berorientasi pada layanan prima INDIKATOR KINERJA KEGIATAN 01 Nilai ekspor hasil perikanan 02 Konsumsi ikan per kapita nasional 01 Terlaksananya layanan Internal (Overhead) Pemasaran 01 Terlaksananya layanan perkantoran lingkup Direktorat Pemasaran OUTPUT KEGIATAN 2357.001 Akses pasar produk kelautan dan perikanan di negara tujuan ekspor yang ditingkatkan INDIKATOR OUTPUT KEGIATAN 02 Jumlah Penanganan Hambatan Produk Kelautan dan Perikanan ke Negara Tujuan Ekspor OUTPUT KEGIATAN 2357.002 Promosi produk kelautan dan perikanan di pameran skala internasional [PN] INDIKATOR OUTPUT KEGIATAN 01 Jumlah nilai potensi transaksi yang dihasilkan dari promosi di pameran skala internasional (juta USD) OUTPUT KEGIATAN 2357.003 Promosi peningkatan konsumsi ikan dalam negeri yang dilaksanakan (Gerakan memasyarakatkan makan ikan/Gemarikan) [PN] INDIKATOR OUTPUT KEGIATAN	5,50miliar USD 54,49kg/kap 1Layanan 1Layanan 1 negara 250 juta USD 250 juta USD	2 negara 250 juta USD 35 mitra	2.000.000 18.000.000 32.212.000

KETENTUAN

DIPA Induk ini dituangkan lebih lanjut ke dalam DIPA Petikan dan DIPA Petikan dimaksud berlaku sebagai dokumen pelaksanaan kegiatan Satker.



**DAFTAR ISI ANGGARAN PELAKSANAAN (DIPA) INDIK
TAHUN ANGGARAN 2019
NOMOR : DIPA-032.06-0/2019**



I. INFORMASI KINERJA DAN ANGGARAN PROGRAM

C. RINCIAN KINERJA PROGRAM DAN KEGIATAN :

(dalam ribuan rupiah)

KODE	PROGRAM / SASARAN PROGRAM / INDIKATOR KINERJA PROGRAM / OUTPUT PROGRAM / INDIKATOR OUTPUT PROGRAM KEGIATAN / SASARAN KEGIATAN / INDIKATOR KINERJA KEGIATAN / OUTPUT / INDIKATOR OUTPUT	TARGET / INDIKATOR	VOLUME / SATUAN	ALOKASI DANA
2357.004	OUTPUT KEGIATAN Sarana dan prasarana pasar ikan yang dibangun		1 Paket	31.780.000
	INDIKATOR OUTPUT KEGIATAN			
2357.005	OUTPUT KEGIATAN Menu inovasi masakan berbahan baku ikan yang dihasilkan [PN]		68 paket	1.000.000
	INDIKATOR OUTPUT KEGIATAN 01 Jumlah Inovasi Menu Masakan Berbahan Baku Ikan yang dihasilkan (paket)	68 paket		
2357.006	OUTPUT KEGIATAN Peralatan Pemasaran yang Disediakan dan Dimanfaatkan [PN]		70 unit	52.115.000
	INDIKATOR OUTPUT KEGIATAN			
2357.008	OUTPUT KEGIATAN Peta kebutuhan dan preferensi konsumen yang dihasilkan		1 dokumen	1.000.000
	INDIKATOR OUTPUT KEGIATAN 01 Dokumen peta kebutuhan dan preferensi konsumen (dokumen)	1 dokumen		
2357.011	OUTPUT KEGIATAN Pameran promosi peningkatan konsumsi ikan dalam negeri yang diikuti satker daerah		34 Provinsi	2.500.000
	INDIKATOR OUTPUT KEGIATAN 51 Jumlah keikutsertaan daerah dalam Pameran promosi peningkatan konsumsi ikan dalam negeri	34 Provinsi		
2357.951	OUTPUT KEGIATAN Layanan Sarana dan Prasarana Internal		1 Layanan	600.000
	INDIKATOR OUTPUT KEGIATAN			

KETENTUAN

DIPA Induk ini dituangkan lebih lanjut ke dalam DIPA Petikan dan DIPA Petikan dimaksud berlaku sebagai dokumen pelaksanaan kegiatan Satker.



**DAFTAR ISIAN PELAKSANAAN ANGGARAN (DIPA) INDUK
TAHUN ANGGARAN 2019
NOMOR : DIPA-032.06-0/2019**



DS:1296-0679-1880-2665

I. INFORMASI KINERJA DAN ANGGARAN PROGRAM

C. RINCIAN KINERJA PROGRAM DAN KEGIATAN :

(dalam ribuan rupiah)

KODE	PROGRAM / SASARAN PROGRAM / INDIKATOR KINERJA PROGRAM / OUTPUT PROGRAM / INDIKATOR OUTPUT PROGRAM KEGIATAN / SASARAN KEGIATAN / INDIKATOR KINERJA KEGIATAN / OUTPUT / INDIKATOR OUTPUT	TARGET / INDIKATOR	VOLUME / SATUAN	ALOKASI DANA
2357.994	OUTPUT KEGIATAN Layanan Perkantoran INDIKATOR OUTPUT KEGIATAN 01 Jumlah pemenuhan layanan perkantoran Lingkup direktorat Pemasaran	12 Bulan	12 Layanan	1.013.539
2360	KEGIATAN INVESTASI DAN KEBERLANJUTAN USAHA HASIL KELAUTAN DAN PERIKANAN SASARAN KEGIATAN Meningkatnya nilai investasi hasil kelautan dan perikanan Meningkatnya nilai pembiayaan usaha hasil kelautan dan perikanan Terwujudnya Sentra Kelautan dan Perikanan Terpadu (SKPT) Biak Numfor yang mandiri Terwujudnya pelaksanaan layanan ketatausahaan lingkup Direktorat Usaha dan Investasi yang efisien, efektif dan berorientasi pada layanan prima Terwujudnya pelaksanaan layanan Perkantoran lingkup Direktorat Usaha dan Investasi yang efisien, efektif dan berorientasi pada layanan prima INDIKATOR KINERJA KEGIATAN 01 Nilai Investasi Hasil Kelautan dan Perikanan 01 Nilai pembiayaan usaha hasil kelautan dan perikanan dari lembaga keuangan bank dan non bank (Rp Trilyun) 01 Tingkat kemandirian SKPT di bawah tanggung jawab Direktorat Usaha dan Investasi 01 Terlaksananya layanan Internal (Overhead) Usaha dan Investasi 01 Terlaksananya layanan perkantoran lingkup Direktorat Usaha dan investasi	5,63Rp. Triliun 5,04Rp. Triliun 4Tingkat kemandirian (skala 1-5) 1Layanan 1Layanan		20.129.913

KETENTUAN

DIPA Induk ini dituangkan lebih lanjut ke dalam DIPA Petikan dan DIPA Petikan dimaksud berlaku sebagai dokumen pelaksanaan kegiatan Satker.



**DAFTAR ISIAN PELAKSANAAN ANGGARAN (DIPA) INDUK
TAHUN ANGGARAN 2019
NOMOR : DIPA-032.06-0/2019**



I. INFORMASI KINERJA DAN ANGGARAN PROGRAM

C. RINCIAN KINERJA PROGRAM DAN KEGIATAN :

(dalam ribuan rupiah)


KODE	PROGRAM / SASARAN PROGRAM / INDIKATOR KINERJA PROGRAM / OUTPUT PROGRAM / INDIKATOR OUTPUT PROGRAM KEGIATAN / SASARAN KEGIATAN / INDIKATOR KINERJA KEGIATAN / OUTPUT / INDIKATOR OUTPUT	TARGET / INDIKATOR	VOLUME / SATUAN	ALOKASI DANA
2360.002	OUTPUT KEGIATAN Usaha hasil kelautan dan perikanan yang melakukan kemitraan dalam rangka mendorong investasi		52 Pelaku Usaha	640.000
	INDIKATOR OUTPUT KEGIATAN 02 Jumlah usaha hasil kelautan dan perikanan yang melakukan kemitraan dalam rangka mendorong investasi	52 pelaku usaha		
2360.003	OUTPUT KEGIATAN Debitur sektor KP yang mendapatkan layanan pembiayaan Bank dan Non Bank [PN]		61.300 Debitur	2.014.205
	INDIKATOR OUTPUT KEGIATAN 03 Debitur sektor KP yang mendapatkan layanan pembiayaan bank dan non-bank	61300 debitur		
2360.004	OUTPUT KEGIATAN Lembaga usaha hasil KP yang dibentuk dan dibina		15 lembaga usaha	800.000
	INDIKATOR OUTPUT KEGIATAN 04 Jumlah lembaga usaha hasil kelautan dan perikanan yang dibentuk dan dibina	15 lembaga usaha		
2360.005	OUTPUT KEGIATAN Pelaku usaha KP yang difasilitasi pelayanan usaha dan investasinya		53 pelaku usaha	800.000
	INDIKATOR OUTPUT KEGIATAN 05 Jumlah pelaku usaha kelautan dan perikanan yang mendapat fasilitas pelayanan usaha dan investasi (Pelaku usaha)	53 pelaku usaha		
2360.009	OUTPUT KEGIATAN Profil potensi usaha dan peluang investasi yang disusun		27 dokumen	2.277.640
	INDIKATOR OUTPUT KEGIATAN 01 Jumlah profil potensi usaha dan peluang investasi	12 dokumen		

KETENTUAN

DIPA Induk ini dituangkan lebih lanjut ke dalam DIPA Petikan dan DIPA Petikan dimaksud berlaku sebagai dokumen pelaksanaan kegiatan Satker.



**DAFTAR ISI PELAKSANAAN ANGGARAN (DIPA) INDUK
TAHUN ANGGARAN 2019
NOMOR : DIPA-032.06-0/2019**



I. INFORMASI KINERJA DAN ANGGARAN PROGRAM

C. RINCIAN KINERJA PROGRAM DAN KEGIATAN :

(dalam ribuan rupiah)

KODE	PROGRAM / SASARAN PROGRAM / INDIKATOR KINERJA PROGRAM / OUTPUT PROGRAM / INDIKATOR OUTPUT PROGRAM KEGIATAN / SASARAN KEGIATAN / INDIKATOR KINERJA KEGIATAN / OUTPUT / INDIKATOR OUTPUT	TARGET / INDIKATOR	VOLUME / SATUAN	ALOKASI DANA
2360.010	OUTPUT KEGIATAN Wirausaha Hasil KP yang dibentuk dan dibina [PN] INDIKATOR OUTPUT KEGIATAN 01 Jumlah wirausaha Hasil KP yang dibentuk dan dibina	75 pelaku usaha	75 pelaku usaha	960.000
2360.011	OUTPUT KEGIATAN Sentra Kelautan dan Perikanan Terpadu (SKPT) Biak, Kabupaten Biak Numfor yang mandiri [PN] INDIKATOR OUTPUT KEGIATAN 01 Tingkat Kemandirian SKPT Biak Numfor	4 indeks	4 Tingkat kemandirian	10.815.170
2360.012	OUTPUT KEGIATAN Profil potensi usaha dan peluang investasi yang disusun di daerah INDIKATOR OUTPUT KEGIATAN 01 Jumlah profil potensi usaha dan peluang investasi di daerah	1 Dokumen	2 Dokumen	122.352
2360.951	OUTPUT KEGIATAN Layanan Sarana dan Prasarana Internal INDIKATOR OUTPUT KEGIATAN		1 Layanan	600.000
2360.994	OUTPUT KEGIATAN Layanan Perkantoran INDIKATOR OUTPUT KEGIATAN 12 Jumlah pemenuhan layanan Perkantoran lingkup Direktorat Usaha dan Investasi	12 Bulan	12 Layanan	1.100.546
5279	KEGIATAN PENGUJIAN PENERAPAN HASIL KELAUTAN DAN PERIKANAN SASARAN KEGIATAN Terlaksananya Pengujian Penerapan Hasil Kelautan dan Perikanan			29.787.283

KETENTUAN

DIPA Induk ini dituangkan lebih lanjut ke dalam DIPA Petikan dan DIPA Petikan dimaksud berlaku sebagai dokumen pelaksanaan kegiatan Satker.



**DAFTAR ISIAN PELAKSANAAN ANGGARAN (DIPA) INDUK
TAHUN ANGGARAN 2019
NOMOR : DIPA-032.06-0/2019**



I. INFORMASI KINERJA DAN ANGGARAN PROGRAM

C. RINCIAN KINERJA PROGRAM DAN KEGIATAN :

(dalam ribuan rupiah)

KODE	PROGRAM / SASARAN PROGRAM / INDIKATOR KINERJA PROGRAM / OUTPUT PROGRAM / INDIKATOR OUTPUT PROGRAM KEGIATAN / SASARAN KEGIATAN / INDIKATOR KINERJA KEGIATAN / OUTPUT / INDIKATOR OUTPUT	TARGET / INDIKATOR	VOLUME / SATUAN	ALOKASI DANA
	Terwujudnya pelaksanaan layanan ketatausahaan lingkup BBP2HP yang efisien, efektif dan berorientasi pada layanan prima Terwujudnya pelaksanaan layanan Perkantoran lingkup BBP2HP yang efisien, efektif dan berorientasi pada layanan prima INDIKATOR KINERJA KEGIATAN			
	01 Ragam inovasi teknologi pengolahan dan pemasaran hasil kelautan dan perikanan yang dihasilkan	5Ragam		
	02 Bahan RSNI produk kelautan dan perikanan yang disiapkan	3Bahan RSNI		
	03 Produk perikanan yang mendapatkan Sertifikat Produk Penggunaan Tanda (SPPT) SNI	7Produk		
	04 Data uji nutrisi dan mutu produk perikanan yang dihasilkan	300Data		
	05 Pelaku usaha yang dibina dalam inkubator bisnis	9UMKM		
	06 Layanan Internal	1Layanan		
	07 Layanan Perkantoran	1layanan		
	01 Terlaksananya layanan Internal (Overhead) BBP2HP	1Layanan		
	01 Terlaksananya layanan perkantoran lingkup BBP2HP	1Layanan		
	OUTPUT KEGIATAN			
5279.001	Ragam inovasi teknologi pengolahan dan pemasaran hasil kelautan dan perikanan yang dihasilkan [PN]		5 Ragam	1.120.000
	INDIKATOR OUTPUT KEGIATAN			
	01 Jumlah ragam inovasi teknologi pengolahan dan pemasaran hasil kelautan dan perikanan yang dihasilkan (Ragam)	5 Ragam		
	OUTPUT KEGIATAN			
5279.002	Bahan RSNI produk kelautan dan perikanan yang disiapkan		3 Bahan RSNI	160.000
	INDIKATOR OUTPUT KEGIATAN			
	02 Jumlah bahan RSNI produk kelautan dan perikanan yang disiapkan (Bahan RSNI)	3 Bahan RSNI		

KETENTUAN

DIPA Induk ini dituangkan lebih lanjut ke dalam DIPA Petikan dan DIPA Petikan dimaksud berlaku sebagai dokumen pelaksanaan kegiatan Satker.



**DAFTAR ISIAN PELAKSANAAN ANGGARAN (DIPA) INDUK
TAHUN ANGGARAN 2019
NOMOR : DIPA-032.06-0/2019**



I. INFORMASI KINERJA DAN ANGGARAN PROGRAM

C. RINCIAN KINERJA PROGRAM DAN KEGIATAN :

(dalam ribuan rupiah)

KODE	PROGRAM / SASARAN PROGRAM / INDIKATOR KINERJA PROGRAM / OUTPUT PROGRAM / INDIKATOR OUTPUT PROGRAM KEGIATAN / SASARAN KEGIATAN / INDIKATOR KINERJA KEGIATAN / OUTPUT / INDIKATOR OUTPUT	TARGET / INDIKATOR	VOLUME / SATUAN	ALOKASI DANA
5279.003	OUTPUT KEGIATAN Produk perikanan yang mendapatkan Sertifikat Produk Penggunaan Tanda (SPPT) SNI [PN] INDIKATOR OUTPUT KEGIATAN 01 Jumlah produk perikanan yang mendapatkan Sertifikat Produk Penggunaan Tanda (SPPT) SNI	7 Produk	7 Produk	2.200.000
5279.004	OUTPUT KEGIATAN Data uji nutrisi dan mutu produk perikanan yang dihasilkan INDIKATOR OUTPUT KEGIATAN 04 Jumlah data uji nutrisi dan mutu produk perikanan yang dihasilkan	300 Data	300 Data	524.800
5279.005	OUTPUT KEGIATAN Pelaku usaha yang dibina dalam inkubator bisnis INDIKATOR OUTPUT KEGIATAN 01 Jumlah pelaku usaha yang dibina dalam inkubator bisnis (UMKM)	9 UMKM	9 UMKM	3.362.500
5279.951	OUTPUT KEGIATAN Layanan Sarana dan Prasarana Internal INDIKATOR OUTPUT KEGIATAN 99 Persentase pemenuhan layanan internal/overhead	100 %	1 Layanan	600.000
5279.994	OUTPUT KEGIATAN Layanan Perkantoran INDIKATOR OUTPUT KEGIATAN		12 Layanan	21.819.983
02	OUTPUT PROGRAM Tata kelola pemanfaatan SDKP yang adil dan berdaya saing			19.719.606

KETENTUAN

DIPA Induk ini dituangkan lebih lanjut ke dalam DIPA Petikan dan DIPA Petikan dimaksud berlaku sebagai dokumen pelaksanaan kegiatan Satker.



**DAFTAR ISIAN PELAKSANAAN ANGGARAN (DIPA) INDUK
TAHUN ANGGARAN 2019
NOMOR : DIPA-032.06-0/2019**



DS:1296-0679-1880-2665

I. INFORMASI KINERJA DAN ANGGARAN PROGRAM

C. RINCIAN KINERJA PROGRAM DAN KEGIATAN :

(dalam ribuan rupiah)


KODE	PROGRAM / SASARAN PROGRAM / INDIKATOR KINERJA PROGRAM / OUTPUT PROGRAM / INDIKATOR OUTPUT PROGRAM KEGIATAN / SASARAN KEGIATAN / INDIKATOR KINERJA KEGIATAN / OUTPUT / INDIKATOR OUTPUT	TARGET / INDIKATOR	VOLUME / SATUAN	ALOKASI DANA
	INDIKATOR OUTPUT PROGRAM 01 Utilitas UPI 02 Sertifikat SKP (Pengolah)	65% 2000Sertifikat		
2358	KEGIATAN PENGOLAHAN DAN BINA MUTU PRODUK KELAUTAN DAN PERIKANAN SASARAN KEGIATAN Tercapainya Volume Produk olahan Hasil Perikanan Terwujudnya pelaksanaan layanan ketatausahaan lingkup Direktorat Pengolahan dan Bina Mutu yang efisien, efektif dan berorientasi pada layanan prima Terwujudnya pelaksanaan layanan Perkantoran lingkup Direktorat Pengolahan dan Bina Mutu yang efisien, efektif dan berorientasi pada layanan prima INDIKATOR KINERJA KEGIATAN 01 Volume produk olahan hasil perikanan 02 Terlaksananya Layanan Internal (Overhead) Pengolahan dan Bina Mutu 03 Terlaksananya layanan perkantoran lingkup Direktorat Pengolahan dan Bina Mutu			19.719.606
2358.001	OUTPUT KEGIATAN Rancangan Standar Nasional Indonesia (RSNI) pengolahan dan pemasaran produk hasil KP yang disusun INDIKATOR OUTPUT KEGIATAN 01 Jumlah RSNI pengolahan dan pemasaran produk hasil KP yang disusun (RSNI)		16 RSNI	1.600.000
2358.002	OUTPUT KEGIATAN Sertifikat Kelayakan Pengolahan (SKP) yang diterbitkan bagi Unit Pengolahan Ikan [PN] INDIKATOR OUTPUT KEGIATAN 01 Jumlah sertifikat kelayakan pengolahan yang diterbitkan bagi unit pengolahan ikan (SKP)		2.034 Sertifikat	6.000.000

KETENTUAN

DIPA Induk ini dituangkan lebih lanjut ke dalam DIPA Petikan dan DIPA Petikan dimaksud berlaku sebagai dokumen pelaksanaan kegiatan Satker.



**DAFTAR ISIAN PELAKSANAAN ANGGARAN (DIPA) INDUK
TAHUN ANGGARAN 2019
NOMOR : DIPA-032.06-0/2019**



I. INFORMASI KINERJA DAN ANGGARAN PROGRAM

C. RINCIAN KINERJA PROGRAM DAN KEGIATAN :

(dalam ribuan rupiah)

KODE	PROGRAM / SASARAN PROGRAM / INDIKATOR KINERJA PROGRAM / OUTPUT PROGRAM / INDIKATOR OUTPUT PROGRAM KEGIATAN / SASARAN KEGIATAN / INDIKATOR KINERJA KEGIATAN / OUTPUT / INDIKATOR OUTPUT	TARGET / INDIKATOR	VOLUME / SATUAN	ALOKASI DANA
2358.003	OUTPUT KEGIATAN Unit Penanganan dan Unit Pengolahan Produk Hasil KP Skala Mikro dan Kecil yang dibina (Unit)		400 Unit	2.500.000
	INDIKATOR OUTPUT KEGIATAN 01 Jumlah Unit Penanganan dan Unit Pengolahan Produk Hasil Kelautan dan Perikanan Skala Mikro dan Kecil yang dibina (Unit)	400 Unit		
2358.004	OUTPUT KEGIATAN Utilitas Unit Penanganan dan Pengolahan Produk Hasil KP		65 %	1.920.000
	INDIKATOR OUTPUT KEGIATAN 01 Utilitas unit penanganan dan pengolahan produk hasil Kelautan dan Perikanan (%)	65 %		
2358.005	OUTPUT KEGIATAN Ragam baru produk hasil kelautan dan perikanan bernilai tambah di lokasi yang dibina [PN]		28 Ragam	1.400.000
	INDIKATOR OUTPUT KEGIATAN 01 Jumlah Ragam baru produk hasil kelautan dan perikanan bernilai tambah di lokasi yang dibina (ragam)	28 ragam		
2358.006	OUTPUT KEGIATAN Sarana dan prasarana pengolahan hasil KP yang dibangun dan dimanfaatkan [PN]		300 Unit	4.500.000
	INDIKATOR OUTPUT KEGIATAN 01 Jumlah sarana dan prasarana pengolahan hasil Kelautan dan Perikanan yang dibangun dan dimanfaatkan (unit)	300 Unit		
2358.951	OUTPUT KEGIATAN Layanan Sarana dan Prasarana Internal		1 Layanan	600.000
	INDIKATOR OUTPUT KEGIATAN			

KETENTUAN

DIPA Induk ini dituangkan lebih lanjut ke dalam DIPA Petikan dan DIPA Petikan dimaksud berlaku sebagai dokumen pelaksanaan kegiatan Satker.



**DAFTAR ISI PELAKSANAAN ANGGARAN (DIPA) INDUK
TAHUN ANGGARAN 2019
NOMOR : DIPA-032.06-0/2019**



I. INFORMASI KINERJA DAN ANGGARAN PROGRAM

C. RINCIAN KINERJA PROGRAM DAN KEGIATAN :

(dalam ribuan rupiah)

KODE	PROGRAM / SASARAN PROGRAM / INDIKATOR KINERJA PROGRAM / OUTPUT PROGRAM / INDIKATOR OUTPUT PROGRAM KEGIATAN / SASARAN KEGIATAN / INDIKATOR KINERJA KEGIATAN / OUTPUT / INDIKATOR OUTPUT	TARGET / INDIKATOR	VOLUME / SATUAN	ALOKASI DANA
2358.994	OUTPUT KEGIATAN Layanan Perkantoran INDIKATOR OUTPUT KEGIATAN 01 Jumlah pemenuhan layanan Perkantoran lingkup direktorat pengolahan dan bina mutu	12 Bulan	12 Layanan	1.199.606
03	OUTPUT PROGRAM Output Internal Unit Eselon I INDIKATOR OUTPUT PROGRAM 01 Indeks kompetensi dan integritas lingkup Ditjen PDS 02 Persentase unit kerja yang menerapkan sistem manajemen pengetahuan yang terstandar lingkup Ditjen PDS 03 Nilai Kinerja Reformasi Birokrasi 04 Nilai AKIP 05 Level Maturitas SPIP 06 Nilai kinerja anggaran lingkup Ditjen PDS 07 Batas tertinggi persentase nilai temuan LHP BPK atas LK DJ PDSPKP dibandingkan realisasi anggaran DJ PDSPKP tahun 2018	81Persen 70Persen A (81)Nilai A (85)Nilai 3Level Baik (86)Nilai 1Persen		79.759.044
2361	KEGIATAN DUKUNGAN MANAJEMEN DAN PELAKSANAAN TUGAS TEKNIS LAINNYA DJPDSPKP SASARAN KEGIATAN Terlaksananya layanan dukungan manajemen dan pelaksanaan tugas teknis lainnya DJPDSPKP Satker Daerah Terlaksananya layanan dukungan manajemen dan pelaksanaan tugas teknis lainnya DJPDSPKP Terwujudnya pelaksanaan layanan ketatausahaan lingkup Sekretariat Ditjen PDS yang efisien, efektif dan berorientasi pada layanan prima			79.759.044

KETENTUAN

DIPA Induk ini dituangkan lebih lanjut ke dalam DIPA Petikan dan DIPA Petikan dimaksud berlaku sebagai dokumen pelaksanaan kegiatan Satker.



**DAFTAR ISI PELAKSANAAN ANGGARAN (DIPA) INDUK
TAHUN ANGGARAN 2019
NOMOR : DIPA-032.06-0/2019**



I. INFORMASI KINERJA DAN ANGGARAN PROGRAM

C. RINCIAN KINERJA PROGRAM DAN KEGIATAN :

(dalam ribuan rupiah)

KODE	PROGRAM / SASARAN PROGRAM / INDIKATOR KINERJA PROGRAM / OUTPUT PROGRAM / INDIKATOR OUTPUT PROGRAM KEGIATAN / SASARAN KEGIATAN / INDIKATOR KINERJA KEGIATAN / OUTPUT / INDIKATOR OUTPUT	TARGET / INDIKATOR	VOLUME / SATUAN	ALOKASI DANA
	Terwujudnya pelaksanaan layanan Perkantoran lingkup Sekretariat Ditjen PDSPKP yang efisien, efektif dan berorientasi pada layanan prima INDIKATOR KINERJA KEGIATAN			
	01 Tersedianya dokumen dukungan manajemen dan pelaksanaan tugas teknis lainnya DJPDSPKP Satker Daerah yang efektif dan efisien	1Dokumen		
	01 Tersediannya layanan dukungan manajemen dan pelaksanaan tugas teknis lainnya DJPDSPKP yang efektif dan efisien	1Layanan		
	01 Tersedianya layanan ketatausahaan lingkup Setditjen yang efisien dan tepat waktu (%)	1Layanan		
	01 Tersedianya layanan Perkantoran lingkup setditjen	1Layanan		
	OUTPUT KEGIATAN			
2361.001	Dukungan Manajemen dan Pelaksanaan Tugas Teknis Lainnya DJPDSPKP pada Satker Daerah		628 Dokumen	2.720.008
	INDIKATOR OUTPUT KEGIATAN			
	01 Dokumen perencanaan program dan anggaran	12 Dokumen		
	02 Dokumen Monitoring Evaluasi dan Pelaporan	12 Dokumen		
	OUTPUT KEGIATAN			
2361.950	Layanan Dukungan Manajemen Eselon I		4 Layanan	25.906.399
	INDIKATOR OUTPUT KEGIATAN			
	01 Indeks kompetensi dan integritas lingkup Ditjen PDS	81 Nilai		
	02 Persentase unit kerja yang menerapkan sistem manajemen pengetahuan yang terstandar lingkup DJ PDS	70 Persen		
	03 Nilai kinerja reformasi birokrasi lingkup DJ PDS	A (81) Nilai		
	04 Nilai AKIP	A (85) Nilai		
	05 Level maturitas SPIP	3 Level		
	06 Nilai kinerja anggaran lingkup Ditjen PDS	Baik (87) Nilai		
	07 Batas tertinggi persentase nilai temuan LHP BPK atas LK DJ PDSPKP dibandingkan realisasi anggaran DJPDSPKP tahun 2018	1 Persen		

KETENTUAN

DIPA Induk ini dituangkan lebih lanjut ke dalam DIPA Petikan dan DIPA Petikan dimaksud berlaku sebagai dokumen pelaksanaan kegiatan Satker.



**DAFTAR ISI PELAKSANAAN ANGGARAN (DIPA) INDUK
TAHUN ANGGARAN 2019
NOMOR : DIPA-032.06-0/2019**



I. INFORMASI KINERJA DAN ANGGARAN PROGRAM

C. RINCIAN KINERJA PROGRAM DAN KEGIATAN :

(dalam ribuan rupiah)

KODE	PROGRAM / SASARAN PROGRAM / INDIKATOR KINERJA PROGRAM / OUTPUT PROGRAM / INDIKATOR OUTPUT PROGRAM KEGIATAN / SASARAN KEGIATAN / INDIKATOR KINERJA KEGIATAN / OUTPUT / INDIKATOR OUTPUT	TARGET / INDIKATOR	VOLUME / SATUAN	ALOKASI DANA
2361.951	OUTPUT KEGIATAN Layanan Sarana dan Prasarana Internal INDIKATOR OUTPUT KEGIATAN 01 Persentase pemenuhan layanan internal/overhead lingkup Sekretariat DJPDSPKP	100 %	1 Layanan	546.494
2361.994	OUTPUT KEGIATAN Layanan Perkantoran INDIKATOR OUTPUT KEGIATAN		1 Layanan	50.586.143

KETENTUAN

DIPA Induk ini dituangkan lebih lanjut ke dalam DIPA Petikan dan DIPA Petikan dimaksud berlaku sebagai dokumen pelaksanaan kegiatan Satker.

Jakarta, 05 Desember 2018

Direktur Jenderal Penguatan Daya Saing Produk Kelautan dan Perikanan

Ir. Rifky Effendi Hardijanto
NIP -



DAFTAR ISIAN PELAKSANAAN ANGGARAN (DIPA) INDUK
TAHUN ANGGARAN 2019
NOMOR : DIPA-032.06-0/2019



II. RINCIAN ALOKASI ANGGARAN PER SATKER

A. IDENTITAS UNIT :

1. KEMENTERIAN NEGARA / LEMBAGA : 032 KEMENTERIAN KELAUTAN DAN PERIKANAN
2. UNIT ORGANISASI : 032.06 DITJEN PENGUATAN DAYA SAING PRODUK KELAUTAN DAN PERIKANAN
3. PAGU : Rp.362.218.547.000
(TIGA RATUS ENAM PULUH DUA MILIAR DUA RATUS DELAPAN BELAS JUTA LIMA RATUS EMPAT PULUH TUJUH RIBU RUPIAH)

B. RINCIAN ALOKASI ANGGARAN PER SATKER

(dalam ribuan rupiah)


NO	KODE	PROGRAM / PROPINSI / SATKER / SUMBER DANA	KP KD DK TP UB	JENIS BELANJA				PAGU/TARGET PENDAPATAN	TERCATAT
				PEGAWAI	BARANG	MODAL	BANTUAN SOSIAL		
1	2	3	4	5	6	7	8	9=5+6+7+8	10
	032.06.08	Program Penguatan Daya Saing Produk Kelautan dan Perikanan		59.268.260	300.336.917	2.613.370	0	362.218.547	28.204.282
	01	DKI JAKARTA		59.268.260	290.840.330	2.613.370	0	352.721.960	28.204.282
	019024	DINAS KELAUTAN, PERTANIAN DAN KETAHANAN PANGAN PROVINSI DKI JAKARTA	DK	0	263.413	0	0	263.413	0
	A00	RM		0	263.413	0	0	263.413	0
	427686	BALAI BESAR PENGUJIAN PENERAPAN HASIL PERIKANAN	KD	15.864.504	13.652.779	270.000	0	29.787.283	0
	A00	RM		15.864.504	13.652.779	270.000	0	29.787.283	0
		Target Pendapatan						270.970	
	465143	DIREKTORAT PENGOLAHAN DAN BINA MUTU	KP	0	16.189.606	30.000	0	16.219.606	0
	A00	RM		0	16.189.606	30.000	0	16.219.606	0
	465144	DIREKTORAT USAHA DAN INVESTASI	KP	0	19.033.618	56.303	0	19.089.921	0
	A00	RM		0	19.033.618	56.303	0	19.089.921	0
	465145	DIREKTORAT PEMASARAN	KP	0	139.485.539	235.000	0	139.720.539	28.204.282
	A00	RM		0	139.485.539	235.000	0	139.720.539	28.204.282
	465147	DIREKTORAT LOGISTIK	KP	0	69.126.589	1.475.573	0	70.602.162	0
	A00	RM		0	69.126.589	1.475.573	0	70.602.162	0
	622131	SEKRETARIAT DIREKTORAT JENDERAL PENGUATAN DAYA SAING PRODUK KELAUTAN DAN	KP	43.403.756	33.088.786	546.494	0	77.039.036	0
	A00	RM		43.403.756	33.088.786	546.494	0	77.039.036	0
	02	JAWA BARAT		0	396.957	0	0	396.957	0
	029091	DINAS KELAUTAN DAN PERIKANAN PROVINSI JAWA BARAT	DK	0	396.957	0	0	396.957	0

KETENTUAN

DIPA Induk ini dituangkan lebih lanjut ke dalam DIPA Petikan dan DIPA Petikan dimaksud berlaku sebagai dokumen pelaksanaan kegiatan Satker.



**DAFTAR ISIAN PELAKSANAAN ANGGARAN (DIPA) INDUK
TAHUN ANGGARAN 2019
NOMOR : DIPA-032.06-0/2019**



II. RINCIAN ALOKASI ANGGARAN PER SATKER

A. IDENTITAS UNIT :

1. KEMENTERIAN NEGARA / LEMBAGA : 032 KEMENTERIAN KELAUTAN DAN PERIKANAN
2. UNIT ORGANISASI : 032.06 DITJEN PENGUATAN DAYA SAING PRODUK KELAUTAN DAN PERIKANAN
3. PAGU : Rp.362.218.547.000
(TIGA RATUS ENAM PULUH DUA MILIAR DUA RATUS DELAPAN BELAS JUTA LIMA RATUS EMPAT PULUH TUJUH RIBU RUPIAH)

B. RINCIAN ALOKASI ANGGARAN PER SATKER

(dalam ribuan rupiah)

NO	KODE	PROGRAM / PROPINSI / SATKER / SUMBER DANA	KP KD DK TP UB	JENIS BELANJA				PAGU/TARGET PENDAPATAN	TERCATAT
				PEGAWAI	BARANG	MODAL	BANTUAN SOSIAL		
1	2	3	4	5	6	7	8	9=5+6+7+8	10
	A00	RM		0	396.957	0	0	396.957	0
	03	JAWA TENGAH		0	366.117	0	0	366.117	0
	039018	DINAS KELAUTAN DAN PERIKANAN PROVINSI JAWA TENGAH	DK	0	366.117	0	0	366.117	0
	A00	RM		0	366.117	0	0	366.117	0
	04	DI YOGYAKARTA		0	291.717	0	0	291.717	0
	049034	DINAS KELAUTAN DAN PERIKANAN PROVINSI YOGYAKARTA	DK	0	291.717	0	0	291.717	0
	A00	RM		0	291.717	0	0	291.717	0
	05	JAWA TIMUR		0	321.997	0	0	321.997	0
	059033	DINAS KELAUTAN DAN PERIKANAN PROVINSI JAWA TIMUR	DK	0	321.997	0	0	321.997	0
	A00	RM		0	321.997	0	0	321.997	0
	06	ACEH		0	278.417	0	0	278.417	0
	069023	DINAS KELAUTAN DAN PERIKANAN PROVINSI NANGGROE ACEH DARUSSALAM	DK	0	278.417	0	0	278.417	0
	A00	RM		0	278.417	0	0	278.417	0
	07	SUMATERA UTARA		0	290.141	0	0	290.141	0
	079034	DINAS KELAUTAN DAN PERIKANAN PROVINSI SUMATERA UTARA	DK	0	290.141	0	0	290.141	0
	A00	RM		0	290.141	0	0	290.141	0
	08	SUMATERA BARAT		0	190.541	0	0	190.541	0
	089005	DINAS KELAUTAN DAN PERIKANAN PROVINSI SUMATERA BARAT	DK	0	190.541	0	0	190.541	0
	A00	RM		0	190.541	0	0	190.541	0

KETENTUAN

DIPA Induk ini dituangkan lebih lanjut ke dalam DIPA Petikan dan DIPA Petikan dimaksud berlaku sebagai dokumen pelaksanaan kegiatan Satker.



**DAFTAR ISI AN PELAKSANAAN ANGGARAN (DIPA) INDUK
TAHUN ANGGARAN 2019
NOMOR : DIPA-032.06-0/2019**



II. RINCIAN ALOKASI ANGGARAN PER SATKER

A. IDENTITAS UNIT :

1. KEMENTERIAN NEGARA / LEMBAGA : 032 KEMENTERIAN KELAUTAN DAN PERIKANAN
2. UNIT ORGANISASI : 032.06 DITJEN PENGUATAN DAYA SAING PRODUK KELAUTAN DAN PERIKANAN
3. PAGU : Rp.362.218.547.000
(TIGA RATUS ENAM PULUH DUA MILIAR DUA RATUS DELAPAN BELAS JUTA LIMA RATUS EMPAT PULUH TUJUH RIBU RUPIAH)

B. RINCIAN ALOKASI ANGGARAN PER SATKER

(dalam ribuan rupiah)

NO	KODE	PROGRAM / PROPINSI / SATKER / SUMBER DANA	KP KD DK TP UB	JENIS BELANJA				PAGU/TARGET PENDAPATAN	TERCATAT
				PEGAWAI	BARANG	MODAL	BANTUAN SOSIAL		
1	2	3	4	5	6	7	8	9=5+6+7+8	10
	09	RIAU		0	172.241	0	0	172.241	0
	099040	DINAS KELAUTAN DAN PERIKANAN PROVINSI RIAU	DK	0	172.241	0	0	172.241	0
	A00	RM		0	172.241	0	0	172.241	0
	10	JAMBI		0	167.741	0	0	167.741	0
	109036	DINAS KELAUTAN DAN PERIKANAN PROVINSI JAMBI	DK	0	167.741	0	0	167.741	0
	A00	RM		0	167.741	0	0	167.741	0
	11	SUMATERA SELATAN		0	270.517	0	0	270.517	0
	119039	DINAS KELAUTAN DAN PERIKANAN PROVINSI SUMATERA SELATAN	DK	0	270.517	0	0	270.517	0
	A00	RM		0	270.517	0	0	270.517	0
	12	LAMPUNG		0	245.317	0	0	245.317	0
	129035	DINAS KELAUTAN DAN PERIKANAN PROVINSI LAMPUNG	DK	0	245.317	0	0	245.317	0
	A00	RM		0	245.317	0	0	245.317	0
	13	KALIMANTAN BARAT		0	275.217	0	0	275.217	0
	139036	DINAS KELAUTAN DAN PERIKANAN PROVINSI KALIMANTAN BARAT	DK	0	275.217	0	0	275.217	0
	A00	RM		0	275.217	0	0	275.217	0
	14	KALIMANTAN TENGAH		0	182.041	0	0	182.041	0
	149031	DINAS KELAUTAN DAN PERIKANAN PROVINSI KALIMANTAN TENGAH	DK	0	182.041	0	0	182.041	0
	A00	RM		0	182.041	0	0	182.041	0
	15	KALIMANTAN SELATAN		0	276.017	0	0	276.017	0

KETENTUAN

DIPA Induk ini dituangkan lebih lanjut ke dalam DIPA Petikan dan DIPA Petikan dimaksud berlaku sebagai dokumen pelaksanaan kegiatan Satker.



DAFTAR ISIAN PELAKSANAAN ANGGARAN (DIPA) INDUK
TAHUN ANGGARAN 2019
NOMOR : DIPA-032.06-0/2019
II. RINCIAN ALOKASI ANGGARAN PER SATKER



A. IDENTITAS UNIT :

1. KEMENTERIAN NEGARA / LEMBAGA : 032 KEMENTERIAN KELAUTAN DAN PERIKANAN
2. UNIT ORGANISASI : 032.06 DITJEN Penguatan Daya Saing Produk Kelautan dan Perikanan
3. PAGU : Rp.362.218.547.000
(TIGA RATUS ENAM PULUH DUA MILIAR DUA RATUS DELAPAN BELAS JUTA LIMA RATUS EMPAT PULUH TUJUH RIBU RUPIAH)

B. RINCIAN ALOKASI ANGGARAN PER SATKER

(dalam ribuan rupiah)


NO	KODE	PROGRAM / PROPINSI / SATKER / SUMBER DANA	KP KD DK TP UB	JENIS BELANJA				PAGU/TARGET PENDAPATAN	TERCATAT
				PEGAWAI	BARANG	MODAL	BANTUAN SOSIAL		
1	2	3	4	5	6	7	8	9=5+6+7+8	10
	159038	DINAS KELAUTAN DAN PERIKANAN PROVINSI KALIMANTAN SELATAN	DK	0	276.017	0	0	276.017	0
	A00	RM		0	276.017	0	0	276.017	0
	16	KALIMANTAN TIMUR		0	215.101	0	0	215.101	0
	169035	DINAS PERIKANAN DAN KELAUTAN PROVINSI KALIMANTAN TIMUR	DK	0	215.101	0	0	215.101	0
	A00	RM		0	215.101	0	0	215.101	0
	17	SULAWESI UTARA		0	380.117	0	0	380.117	0
	179056	DINAS KELAUTAN DAN PERIKANAN PROPINSI SULAWESI UTARA	DK	0	380.117	0	0	380.117	0
	A00	RM		0	380.117	0	0	380.117	0
	18	SULAWESI TENGAH		0	226.441	0	0	226.441	0
	189037	DINAS PERIKANAN DAN KELAUTAN PROPINSI SULAWESI TENGAH	DK	0	226.441	0	0	226.441	0
	A00	RM		0	226.441	0	0	226.441	0
	19	SULAWESI SELATAN		0	393.617	0	0	393.617	0
	199036	DINAS PERIKANAN DAN KELAUTAN PROVINSI SULAWESI SELATAN	DK	0	393.617	0	0	393.617	0
	A00	RM		0	393.617	0	0	393.617	0
	20	SULAWESI TENGGARA		0	288.617	0	0	288.617	0
	209034	DINAS PERIKANAN DAN KELAUTAN PROVINSI SULAWESI TENGGARA	DK	0	288.617	0	0	288.617	0
	A00	RM		0	288.617	0	0	288.617	0
	21	MALUKU		0	342.641	0	0	342.641	0
	219031	DINAS PERIKANAN DAN KELAUTAN PROVINSI MALUKU	DK	0	342.641	0	0	342.641	0

KETENTUAN

DIPA Induk ini dituangkan lebih lanjut ke dalam DIPA Petikan dan DIPA Petikan dimaksud berlaku sebagai dokumen pelaksanaan kegiatan Satker.



**DAFTAR ISIAN PELAKSANAAN ANGGARAN (DIPA) INDUK
TAHUN ANGGARAN 2019
NOMOR : DIPA-032.06-0/2019**



II. RINCIAN ALOKASI ANGGARAN PER SATKER

A. IDENTITAS UNIT :

1. KEMENTERIAN NEGARA / LEMBAGA : 032 KEMENTERIAN KELAUTAN DAN PERIKANAN
2. UNIT ORGANISASI : 032.06 DITJEN PENGUATAN DAYA SAING PRODUK KELAUTAN DAN PERIKANAN
3. PAGU : Rp.362.218.547.000
(TIGA RATUS ENAM PULUH DUA MILIAR DUA RATUS DELAPAN BELAS JUTA LIMA RATUS EMPAT PULUH TUJUH RIBU RUPIAH)

B. RINCIAN ALOKASI ANGGARAN PER SATKER

(dalam ribuan rupiah)


NO	KODE	PROGRAM / PROPINSI / SATKER / SUMBER DANA	KP KD DK TP UB	JENIS BELANJA				PAGU/TARGET PENDAPATAN	TERCATAT
				PEGAWAI	BARANG	MODAL	BANTUAN SOSIAL		
1	2	3	4	5	6	7	8	9=5+6+7+8	10
	A00	RM		0	342.641	0	0	342.641	0
	22	BALI		0	321.141	0	0	321.141	0
	229056	DINAS KELAUTAN DAN PERIKANAN PROVINSI BALI	DK	0	321.141	0	0	321.141	0
	A00	RM		0	321.141	0	0	321.141	0
	23	NUSA TENGGARA BARAT		0	366.641	0	0	366.641	0
	239068	DINAS KELAUTAN DAN PERIKANAN PROV. NUSA TENGGARA BARAT	DK	0	366.641	0	0	366.641	0
	A00	RM		0	366.641	0	0	366.641	0
	24	NUSA TENGGARA TIMUR		0	230.950	0	0	230.950	0
	249087	DINAS PERIKANAN DAN KELAUTAN PROV. NUSA TENGGARA TIMUR	DK	0	230.950	0	0	230.950	0
	A00	RM		0	230.950	0	0	230.950	0
	25	PAPUA		0	663.847	0	0	663.847	0
	259039	DINAS KELAUTAN DAN PERIKANAN DAERAH PROVINSI PAPUA	DK	0	663.847	0	0	663.847	0
	A00	RM		0	663.847	0	0	663.847	0
	26	BENGKULU		0	180.641	0	0	180.641	0
	269034	DINAS KELAUTAN DAN PERIKANAN PROVINSI BENGKULU	DK	0	180.641	0	0	180.641	0
	A00	RM		0	180.641	0	0	180.641	0
	28	MALUKU UTARA		0	335.617	0	0	335.617	0
	289029	DINAS KELAUTAN DAN PERIKANAN PROVINSI MALUKU UTARA	DK	0	335.617	0	0	335.617	0
	A00	RM		0	335.617	0	0	335.617	0

KETENTUAN

DIPA Induk ini dituangkan lebih lanjut ke dalam DIPA Petikan dan DIPA Petikan dimaksud berlaku sebagai dokumen pelaksanaan kegiatan Satker.



**DAFTAR ISIAN PELAKSANAAN ANGGARAN (DIPA) INDUK
TAHUN ANGGARAN 2019
NOMOR : DIPA-032.06-0/2019**



II. RINCIAN ALOKASI ANGGARAN PER SATKER

A. IDENTITAS UNIT :

1. KEMENTERIAN NEGARA / LEMBAGA : 032 KEMENTERIAN KELAUTAN DAN PERIKANAN
2. UNIT ORGANISASI : 032.06 DITJEN Penguatan Daya Saing Produk Kelautan dan Perikanan
3. PAGU : Rp.362.218.547.000
(TIGA RATUS ENAM PULUH DUA MILIAR DUA RATUS DELAPAN BELAS JUTA LIMA RATUS EMPAT PULUH TUJUH RIBU RUPIAH)

B. RINCIAN ALOKASI ANGGARAN PER SATKER

(dalam ribuan rupiah)


NO	KODE	PROGRAM / PROPINSI / SATKER / SUMBER DANA	KP KD DK TP UB	JENIS BELANJA				PAGU/TARGET PENDAPATAN	TERCATAT
				PEGAWAI	BARANG	MODAL	BANTUAN SOSIAL		
1	2	3	4	5	6	7	8	9=5+6+7+8	10
	29	BANTEN		0	352.796	0	0	352.796	0
	299037	DINAS KELAUTAN DAN PERIKANAN PROVINSI BANTEN	DK	0	352.796	0	0	352.796	0
	A00	RM		0	352.796	0	0	352.796	0
	30	KEPULAUAN BANGKA BELITUNG		0	233.041	0	0	233.041	0
	309040	DINAS KELAUTAN DAN PERIKANAN PROV. KEPULAUAN BANGKA BELITUNG	DK	0	233.041	0	0	233.041	0
	A00	RM		0	233.041	0	0	233.041	0
	31	GORONTALO		0	218.941	0	0	218.941	0
	319034	DINAS KELAUTAN DAN PERIKANAN PROVINSI GORONTALO	DK	0	218.941	0	0	218.941	0
	A00	RM		0	218.941	0	0	218.941	0
	32	KEPULAUAN RIAU		0	218.741	0	0	218.741	0
	329012	DINAS KELAUTAN DAN PERIKANAN PROVINSI KEPULAUAN RIAU	DK	0	218.741	0	0	218.741	0
	A00	RM		0	218.741	0	0	218.741	0
	33	PAPUA BARAT		0	335.661	0	0	335.661	0
	330092	DINAS KELAUTAN DAN PERIKANAN PROVINSI PAPUA BARAT	DK	0	335.661	0	0	335.661	0
	A00	RM		0	335.661	0	0	335.661	0
	34	SULAWESI BARAT		0	192.441	0	0	192.441	0
	340065	DINAS KELAUTAN DAN PERIKANAN PROV. SULAWESI BARAT	DK	0	192.441	0	0	192.441	0
	A00	RM		0	192.441	0	0	192.441	0
	35	KALIMANTAN UTARA		0	274.617	0	0	274.617	0

KETENTUAN

DIPA Induk ini dituangkan lebih lanjut ke dalam DIPA Petikan dan DIPA Petikan dimaksud berlaku sebagai dokumen pelaksanaan kegiatan Satker.



DAFTAR ISI AN PELAKSANAAN ANGGARAN (DIPA) INDIK
TAHUN ANGGARAN 2019
NOMOR : DIPA-032.06-0/2019
II. RINCIAN ALOKASI ANGGARAN PER SATKER



A. IDENTITAS UNIT :

1. KEMENTERIAN NEGARA / LEMBAGA : 032 KEMENTERIAN KELAUTAN DAN PERIKANAN
2. UNIT ORGANISASI : 032.06 DITJEN PENGUATAN DAYA SAING PRODUK KELAUTAN DAN PERIKANAN
3. PAGU : Rp.362.218.547.000
(TIGA RATUS ENAM PULUH DUA MILIAR DUA RATUS DELAPAN BELAS JUTA LIMA RATUS EMPAT PULUH TUJUH RIBU RUPIAH)

B. RINCIAN ALOKASI ANGGARAN PER SATKER

(dalam ribuan rupiah)

NO	KODE	PROGRAM / PROPINSI / SATKER / SUMBER DANA	KP KD DK TP UB	JENIS BELANJA				PAGU/TARGET PENDAPATAN	TERCATAT
				PEGAWAI 51	BARANG 52	MODAL 53	BANTUAN SOSIAL 57		
1	2	3	4	5	6	7	8	9=5+6+7+8	10
	417746	DINAS KELAUTAN DAN PERIKANAN PROPINSI KALIMANTAN UTARA	DK	0	274.617	0	0	274.617	0
	A00	RM		0	274.617	0	0	274.617	0
		TOTAL		59.268.260	300.336.917	2.613.370	0	362.218.547	28.204.282
		RM		59.268.260	300.336.917	2.613.370	0	362.218.547	28.204.282
		PENDAPATAN						270.970	

KETENTUAN

DIPA Induk ini dituangkan lebih lanjut ke dalam DIPA Petikan dan DIPA Petikan dimaksud berlaku sebagai dokumen pelaksanaan kegiatan Satker.

Jakarta, 05 Desember 2018

Direktur Jenderal Penguatan Daya Saing Produk Kelautan dan Perikanan

Ir. Rifky Effendi Hardijanto
NIP -



**DAFTAR ISIAN PELAKSANAAN ANGGARAN (DIPA) INDUK
TAHUN ANGGARAN 2019
NOMOR : DIPA-032.06-0/2019**



III. RENCANA PENARIKAN DANA DAN PERKIRAAN PENERIMAAN

A. IDENTITAS UNIT :

1. KEMENTERIAN NEGARA / LEMBAGA : 032 KEMENTERIAN KELAUTAN DAN PERIKANAN
2. UNIT ORGANISASI : 032.06 DITJEN PENGUATAN DAYA SAING PRODUK KELAUTAN DAN PERIKANAN
3. PAGU : Rp.362.218.547.000
(TIGA RATUS ENAM PULUH DUA MILIAR DUA RATUS DELAPAN BELAS JUTA LIMA RATUS EMPAT PULUH TUJUH RIBU RUPIAH)

B. RENCANA PER PROGRAM

(dalam ribuan rupiah)

NO	KODE	URAIAN PROGRAM	PAGU	JANUARI	PEBRUARI	MARET	APRIL	MEI	JUNI	JULI	AGUSTUS	SEPTEMBER	OKTOBER	NOPEMBER	DESEMBER
1	032.06.08	Program Penguatan Daya Saing Produk Kelautan dan Perikanan													
		RENCANA PENARIKAN DANA	362.218.547	6.231.652	9.715.692	14.674.705	21.472.413	22.108.196	26.575.722	39.183.179	37.887.585	42.478.555	39.578.903	45.772.137	56.539.808
2	032.06	PERKIRAAN / TARGET PENDAPATAN	270.970	22.581	22.581	22.581	22.581	22.581	22.581	22.581	22.581	22.581	22.581	22.581	22.579
		TOTAL RENCANA PENARIKAN DANA	362.218.547	6.231.652	9.715.692	14.674.705	21.472.413	22.108.196	26.575.722	39.183.179	37.887.585	42.478.555	39.578.903	45.772.137	56.539.808
		TOTAL PERKIRAAN / TARGET PENDAPATAN	270.970	22.581	22.581	22.581	22.581	22.581	22.581	22.581	22.581	22.581	22.581	22.581	22.579

Jakarta, 05 Desember 2018
Direktur Jenderal Penguatan Daya Saing Produk Kelautan dan Perikanan

Ir. Rifky Effendi Hardijanto
NIP -