



**SURAT PENGESAHAN DAFTAR ISIAN PELAKSANAAN ANGGARAN (SP-DIPA) INDUK  
TAHUN ANGGARAN 2018  
NOMOR : SP DIPA-032.06-0/2018**



A. DASAR HUKUM :

1. UU No. 17 Tahun 2003 tentang Keuangan Negara.
2. UU No. 1 Tahun 2004 tentang Perbendaharaan Negara.
3. UU No. 15 Tahun 2017 tentang APBN TA 2018.

B. DENGAN INI DISAHKAN ALOKASI ANGGARAN UNTUK :

- |                                |   |  |
|--------------------------------|---|--|
| 1. KEMENTERIAN NEGARA/ LEMBAGA | : | 032 KEMENTERIAN KELAUTAN DAN PERIKANAN   |
| 2. UNIT ORGANISASI             | : | 032.06 DITJEN Penguatan Daya Saing Produk Kelautan dan Perikanan   |
| 3. PAGU                        | : | Rp.785.003.713.000<br>(TUJUH RATUS DELAPAN PULUH LIMA MILIAR TIGA JUTA TUJUH RATUS TIGA BELAS RIBU RUPIAH) |

C. PERNYATAAN SYARAT DAN KETENTUAN(DISCLAIMER) :


1. DIPA Induk yang telah disahkan ini lebih lanjut dituangkan kedalam DIPA Petikan untuk masing-masing Satker.
2. Pengesahan DIPA Induk sekaligus merupakan pengesahan DIPA Petikan.
3. DIPA Induk tidak berfungsi sebagai dasar pelaksanaan kegiatan atau dasar pencairan dana/pengesahan bagi Bendahara Umum Negara/Kuasa Bendahara Umum Negara.
4. Informasi mengenai Kuasa Pengguna Anggaran, Bendahara Pengeluaran dan Pejabat Penanda tangan SPM untuk masing-masing Satker terdapat pada DIPA Petikan.
5. Rencana Penarikan Dana dan Perkiraan Penerimaan yang tercantum dalam Halaman III DIPA Induk merupakan akumulasi rencana Penarikan Dana dan Perkiraan Penerimaan dari seluruh satker.
6. Tanggung jawab terhadap kebenaran alokasi yang tertuang dalam DIPA Induk sepenuhnya berada pada Pengguna Anggaran/Kuasa Pengguna Anggaran.
7. DIPA Induk ini berlaku sejak tanggal 1 Januari 2018 sampai dengan 31 Desember 2018.

Jakarta, 05 Desember 2017  
A.N MENTERI KEUANGAN  
DIREKTUR JENDERAL ANGGARAN

ASKOLANI  
NIP.196606111992021001



**DAFTAR ISIAN PELAKSANAAN ANGGARAN (DIPA) INDUK  
TAHUN ANGGARAN 2018  
NOMOR : DIPA-032.06-0/2018**



DS:2425-5803-1389-6782

**I. INFORMASI KINERJA DAN ANGGARAN PROGRAM**

Halaman : 1 dari 1

**A. IDENTITAS UNIT :**

1. KEMENTERIAN NEGARA / LEMBAGA	:	032 KEMENTERIAN KELAUTAN DAN PERIKANAN
2. UNIT ORGANISASI	:	032.06 DITJEN PENGUATAN DAYA SAING PRODUK KELAUTAN DAN PERIKANAN
3. PAGU	:	Rp.785.003.713.000 (TUJUH RATUS DELAPAN PULUH LIMA MILIAR TIGA JUTA TUJUH RATUS TIGA BELAS RIBU RUPIAH)

**B. KETERKAITAN DENGAN PROGRAM, SASARAN, STRATEGIS K/L, FUNGSI DAN PRIORITAS PEMBANGUNAN DALAM RKP :**

(dalam ribuan rupiah)

1. PROGRAM	:	08	Program Penguatan Daya Saing Produk Kelautan dan Perikanan	785.003.713
2. SASARAN STRATEGIS	:	02	Terwujudnya Kedaulatan Dalam Pengelolaan Sumberdaya Kelautan dan Perikanan	
	:	03	Terwujudnya Pengelolaan Sumberdaya Kelautan dan Perikanan yang partisipatif, bertanggungjawab dan berkelanjutan	
	:	05	Terselenggaranya Tata Kelola Pemanfaatan Sumberdaya Kelautan dan Perikanan yang adil, berdaya saing, dan berkelanjutan	
	:	09	Terwujudnya Pranata dan Kelembagaan Birokrasi Kementerian Kelautan dan Perikanan yang efektif, efisien, dan berorientasi pada layanan prima	
3. FUNGSI	:	04	EKONOMI	785.003.713
SUB FUNGSI	:	0403	PERTANIAN, KEHUTANAN, PERIKANAN DAN KELAUTAN	785.003.713

Jakarta, 05 Desember 2017  
Direktur Jenderal Penguatan Daya Saing Produk Kelautan dan Perikanan

Nilanto Perbowo  
NIP 196011291986031002



**DAFTAR ISI PELAKSANAAN ANGGARAN (DIPA) INDUK  
TAHUN ANGGARAN 2018  
NOMOR : DIPA-032.06-0/2018**



DS:2425-5803-1389-6782

**I. INFORMASI KINERJA DAN ANGGARAN PROGRAM**

C. RINCIAN KINERJA PROGRAM DAN KEGIATAN :

(dalam ribuan rupiah)

KODE	PROGRAM / SASARAN PROGRAM / INDIKATOR KINERJA PROGRAM / OUTPUT PROGRAM / INDIKATOR OUTPUT PROGRAM KEGIATAN / SASARAN KEGIATAN / INDIKATOR KINERJA KEGIATAN / OUTPUT / INDIKATOR OUTPUT	TARGET / INDIKATOR	VOLUME / SATUAN	ALOKASI DANA
032.06.08	PROGRAM Penguatan Daya Saing Produk Kelautan dan Perikanan SASARAN PROGRAM Terwujudnya produk KP yang berdaya saing, bertanggungjawab dan berkelanjutan Terselenggaranya tata kelola pemanfaatan SDKP yang adil dan berdaya saing Terwujudnya kedaulatan dalam pengelolaan SDKP Terwujudnya Birokrasi DJ PDS yang efektif, efisien dan berorientasi pada layanan prima  INDIKATOR KINERJA PROGRAM			785.003.713
	01 Nilai ekspor hasil perikanan (USD Miliar)	5USD Miliar		
	02 Konsumsi ikan per kapita nasional (Kg/Kap)	50,65Kg/Kap		
	03 Nilai Investasi Hasil Kelautan dan Perikanan (Rp. Triliun)	6,3Rp. Triliun		
	04 Nilai pembiayaan usaha hasil kelautan dan perikanan dari lembaga keuangan bank dan non bank	3,3Rp. Triliun		
	05 Volume Produk Olahan Hasil Perikanan (Juta Ton)	6,5Juta Ton		
	06 Terkendalinya inflasi ikan tahunan	< 15%		
	07 Nilai tukar Pengolah	103Indeks		
	08 Pertumbuhan PDB perikanan	9,5Persen		
	01 Utilitas UPI	62%		
	02 Sertifikat SKP (Pengolah)	1700sertifikat		
	01 Tingkat kemandirian Sentra Kelautan dan Perikanan Terpadu (SKPT) dibawah tanggung jawab DJ PDS	3tingkat kemandirian (skala 1-5)		
	01 Indek kompetensi dan integritas lingkup Ditjen PDS	80Persen		
	02 Persentase unit kerja yang menerapkan sistem manajemen pengetahuan yang terstandar lingkup Ditjen PDS	65Persen		
	03 Nilai Kinerja Reformasi Birokrasi	A (80)Nilai		
	04 Nilai AKIP	A (85)Nilai		
	05 Level Maturitas SPIP	3Level		
	06 Nilai Kinerja Anggaran lingkup Ditjen PDS	Baik (86)Nilai		
	07 Persentase Kepatuhan terhadap SAP lingkup Ditjen PDS	100Persen		

**KETENTUAN**

DIPA Induk ini dituangkan lebih lanjut ke dalam DIPA Petikan dan DIPA Petikan dimaksud berlaku sebagai dokumen pelaksanaan kegiatan Satker.



**DAFTAR ISIAN PELAKSANAAN ANGGARAN (DIPA) INDUK  
TAHUN ANGGARAN 2018  
NOMOR : DIPA-032.06-0/2018**



DS:2425-5803-1389-6782

**I. INFORMASI KINERJA DAN ANGGARAN PROGRAM**

C. RINCIAN KINERJA PROGRAM DAN KEGIATAN :

(dalam ribuan rupiah)

KODE	PROGRAM / SASARAN PROGRAM / INDIKATOR KINERJA PROGRAM / OUTPUT PROGRAM / INDIKATOR OUTPUT PROGRAM KEGIATAN / SASARAN KEGIATAN / INDIKATOR KINERJA KEGIATAN / OUTPUT / INDIKATOR OUTPUT	TARGET / INDIKATOR	VOLUME / SATUAN	ALOKASI DANA
01	<p>OUTPUT PROGRAM</p> <p>Daya Saing produk KP yang meningkat</p> <p>INDIKATOR OUTPUT PROGRAM</p> <p>01 Nilai ekspor hasil perikanan (USD Miliar)</p> <p>02 Konsumsi ikan per kapita nasional (Kg/Kap)</p> <p>03 Nilai Investasi Hasil Kelautan dan Perikanan (Rp. Triliun)</p> <p>04 Nilai pembiayaan usaha hasil kelautan dan perikanan dari lembaga keuangan bank dan non bank (Rp Trilyun)</p> <p>05 Volume Produk Olahan Hasil Perikanan (Juta Ton)</p> <p>06 Terkendalnya inflasi ikan tahunan (%)</p> <p>07 Nilai Tukar Pengolah</p> <p>08 Pertumbuhan PDB Perikanan</p> <p>09 Tingkat kemandirian Sentra Kelautan dan Perikanan Terpadu (SKPT) dibawah tanggung jawab DJ PDS</p>	<p>5USD Miliar</p> <p>50,65Kg/Kap</p> <p>6,30Rp. Triliun</p> <p>3,30Rp. Triliun</p> <p>6,5Juta Ton</p> <p>&lt; 15%</p> <p>103Indeks</p> <p>9,5Persen</p> <p>3tingkat kemandirian (skala 1-5</p>		557.665.062
2356	<p>KEGIATAN LOGISTIK HASIL KELAUTAN DAN PERIKANAN</p> <p>SASARAN KEGIATAN</p> <p>Tercapainya Nilai Inflasi Ikan Tahunan</p> <p>Terwujudnya Sentra Kelautan dan Perikanan (SKPT) Mimika yang mandiri</p> <p>Terwujudnya pelaksanaan layanan ketatausahaan lingkup Direktorat Logistik yang efisien, efektif dan berorientasi pada layanan prima</p> <p>Terwujudnya pelaksanaan layanan Perkantoran lingkup Direktorat Logistik yang efisien, efektif dan berorientasi pada layanan prima</p> <p>INDIKATOR KINERJA KEGIATAN</p> <p>01 Terkendalnya inflasi ikan tahunan</p> <p>02 Tingkat kemandirian SKPT di bawah tanggung jawab Direktorat Logistik</p> <p>03 Terlaksananya layanan Internal (Overhead) Logistik</p> <p>04 Terlaksananya layanan perkantoran lingkup Direktorat Logistik</p>	<p>&lt; 15%</p> <p>3Tingkat Kemandirian (skala 1-5</p> <p>100%</p> <p>100%</p>		190.392.000

**KETENTUAN**

DIPA Induk ini dituangkan lebih lanjut ke dalam DIPA Petikan dan DIPA Petikan dimaksud berlaku sebagai dokumen pelaksanaan kegiatan Satker.



**DAFTAR ISI PELAKSANAAN ANGGARAN (DIPA) INDUK  
TAHUN ANGGARAN 2018  
NOMOR : DIPA-032.06-0/2018**



**I. INFORMASI KINERJA DAN ANGGARAN PROGRAM**

C. RINCIAN KINERJA PROGRAM DAN KEGIATAN :

(dalam ribuan rupiah)

KODE	PROGRAM / SASARAN PROGRAM / INDIKATOR KINERJA PROGRAM / OUTPUT PROGRAM / INDIKATOR OUTPUT PROGRAM KEGIATAN / SASARAN KEGIATAN / INDIKATOR KINERJA KEGIATAN / OUTPUT / INDIKATOR OUTPUT	TARGET / INDIKATOR	VOLUME / SATUAN	ALOKASI DANA
2356.001	OUTPUT KEGIATAN Pemetaan dan pemantauan logistik ikan		58 dokumen	4.209.000
	INDIKATOR OUTPUT KEGIATAN			
	01 Jumlah laporan pemetaan kebutuhan dan ketersediaan ikan (dokumen)	12 dokumen		
	02 Jumlah laporan pemantauan pasokan, stok, inflasi dan harga ikan (dokumen)	12 dokumen		
2356.002	OUTPUT KEGIATAN Regulasi tentang logistik ikan		1 dokumen	1.454.000
	INDIKATOR OUTPUT KEGIATAN			
	01 Jumlah rancangan regulasi tentang logistik ikan	1 Dokumen		
2356.003	OUTPUT KEGIATAN Kerjasama dalam mendukung ketersediaan ikan		6 dokumen	1.154.000
	INDIKATOR OUTPUT KEGIATAN			
	01 Jumlah kerjasama dalam mendukung ketersediaan ikan	6 Dokumen		
2356.004	OUTPUT KEGIATAN Kerjasama dalam mendukung Serapan Ikan		5 dokumen	1.152.000
	INDIKATOR OUTPUT KEGIATAN			
	01 Jumlah kerjasama dalam mendukung serapan ikan	5 dokumen		
2356.005	OUTPUT KEGIATAN Prasarana logistik ikan yang dibangun dan dimanfaatkan [PN]		25 unit	134.335.000
	INDIKATOR OUTPUT KEGIATAN			
	01 Jumlah prasarana logistik ikan yang dibangun dan dimanfaatkan	26 unit		

KETENTUAN

DIPA Induk ini dituangkan lebih lanjut ke dalam DIPA Petikan dan DIPA Petikan dimaksud berlaku sebagai dokumen pelaksanaan kegiatan Satker.



**DAFTAR ISI PELAKSANAAN ANGGARAN (DIPA) INDUK  
TAHUN ANGGARAN 2018  
NOMOR : DIPA-032.06-0/2018**



**I. INFORMASI KINERJA DAN ANGGARAN PROGRAM**

C. RINCIAN KINERJA PROGRAM DAN KEGIATAN :

(dalam ribuan rupiah)

KODE	PROGRAM / SASARAN PROGRAM / INDIKATOR KINERJA PROGRAM / OUTPUT PROGRAM / INDIKATOR OUTPUT PROGRAM KEGIATAN / SASARAN KEGIATAN / INDIKATOR KINERJA KEGIATAN / OUTPUT / INDIKATOR OUTPUT	TARGET / INDIKATOR	VOLUME / SATUAN	ALOKASI DANA
2356.006	OUTPUT KEGIATAN Sarana logistik ikan yang disediakan dan dimanfaatkan [PN]  INDIKATOR OUTPUT KEGIATAN 01 Jumlah sarana logistik ikan yang disediakan dan dimanfaatkan	40 Unit	40 Unit	26.000.000
2356.007	OUTPUT KEGIATAN Sentra Kelautan dan Perikanan Terpadu (SKPT) Timika yang mandiri [PN]  INDIKATOR OUTPUT KEGIATAN 01 Tingkat kemandirian Sentra Kelautan dan Perikanan Terpadu (SKPT) Timika	3 Tingkat Kemandirian	3 Tingkat Kemandirian (skala 1-5)	20.000.000
2356.951	OUTPUT KEGIATAN Layanan Internal (Overhead)  INDIKATOR OUTPUT KEGIATAN 01 Dokumen layanan ketatausahaan lingkup Direktorat Logistik yang efisien dan tepat waktu	1 Layanan	1 Layanan	500.000
2356.994	OUTPUT KEGIATAN Layanan Perkantoran  INDIKATOR OUTPUT KEGIATAN 10 Jumlah dokumen layanan perkantoran Lingkup direktorat logistik	12 Bulan	12 Bulan	1.588.000
2357	KEGIATAN PEMASARAN HASIL KELAUTAN DAN PERIKANAN  SASARAN KEGIATAN Meningkatnya Nilai ekspor hasil perikanan Meningkatnya Konsumsi ikan per kapita nasional Terwujudnya pelaksanaan layanan ketatausahaan lingkup Direktorat Pemasaran yang efisien, efektif dan berorientasi pada layanan prima Terwujudnya pelaksanaan layanan Perkantoran lingkup Direktorat Pemasaran yang efisien, efektif dan berorientasi pada layanan prima			302.523.452

KETENTUAN

DIPA Induk ini dituangkan lebih lanjut ke dalam DIPA Petikan dan DIPA Petikan dimaksud berlaku sebagai dokumen pelaksanaan kegiatan Satker.



**DAFTAR ISIAN PELAKSANAAN ANGGARAN (DIPA) INDUK  
TAHUN ANGGARAN 2018  
NOMOR : DIPA-032.06-0/2018**



**I. INFORMASI KINERJA DAN ANGGARAN PROGRAM**

C. RINCIAN KINERJA PROGRAM DAN KEGIATAN :

(dalam ribuan rupiah)


KODE	PROGRAM / SASARAN PROGRAM / INDIKATOR KINERJA PROGRAM / OUTPUT PROGRAM / INDIKATOR OUTPUT PROGRAM KEGIATAN / SASARAN KEGIATAN / INDIKATOR KINERJA KEGIATAN / OUTPUT / INDIKATOR OUTPUT	TARGET / INDIKATOR	VOLUME / SATUAN	ALOKASI DANA
	INDIKATOR KINERJA KEGIATAN			
	01 Terlaksananya layanan Internal (Overhead) Pemasaran	100%		
	01 Terlaksananya layanan perkantoran lingkup Direktorat Pemasaran	100%		
	01 Nilai ekspor hasil perikanan	5miliar USD		
	02 Konsumsi ikan per kapita nasional	50,65kg/kap		
	OUTPUT KEGIATAN			
2357.001	Akses pasar produk kelautan dan perikanan di negara tujuan ekspor yang ditingkatkan		1 negara	4.509.603
	INDIKATOR OUTPUT KEGIATAN			
	02 Jumlah Penanganan Hambatan Produk Kelautan dan Perikanan ke Negara Tujuan Ekspor	1 negara		
	OUTPUT KEGIATAN			
2357.002	Promosi produk kelautan dan perikanan di pameran skala internasional [PN]		250 juta USD	26.265.000
	INDIKATOR OUTPUT KEGIATAN			
	00 Jumlah nilai potensi transaksi yang dihasilkan dari promosi di pameran skala internasional (juta USD)	250 juta USD		
	OUTPUT KEGIATAN			
2357.003	Promosi peningkatan konsumsi ikan dalam negeri yang dilaksanakan (Gerakan memasyarakatkan makan ikan/Gemarikan) [PN]		66 mitra	15.500.000
	INDIKATOR OUTPUT KEGIATAN			
	01 Jumlah mitra partisipasi publik dalam peningkatan konsumsi ikan (mitra)	32 mitra		
	OUTPUT KEGIATAN			
2357.004	Sarana dan prasarana pasar ikan yang dibangun [PN]		12 unit	211.995.000
	INDIKATOR OUTPUT KEGIATAN			
	01 Jumlah sarana dan prasarana pemasaran yang dibangun (unit)	12 unit		

KETENTUAN

DIPA Induk ini dituangkan lebih lanjut ke dalam DIPA Petikan dan DIPA Petikan dimaksud berlaku sebagai dokumen pelaksanaan kegiatan Satker.



**DAFTAR ISI PELAKSANAAN ANGGARAN (DIPA) INDUK  
TAHUN ANGGARAN 2018  
NOMOR : DIPA-032.06-0/2018**



**I. INFORMASI KINERJA DAN ANGGARAN PROGRAM**

C. RINCIAN KINERJA PROGRAM DAN KEGIATAN :

(dalam ribuan rupiah)

KODE	PROGRAM / SASARAN PROGRAM / INDIKATOR KINERJA PROGRAM / OUTPUT PROGRAM / INDIKATOR OUTPUT PROGRAM KEGIATAN / SASARAN KEGIATAN / INDIKATOR KINERJA KEGIATAN / OUTPUT / INDIKATOR OUTPUT	TARGET / INDIKATOR	VOLUME / SATUAN	ALOKASI DANA
2357.005	OUTPUT KEGIATAN Menu inovasi masakan berbahan baku ikan yang dihasilkan		68 paket	1.500.000
	INDIKATOR OUTPUT KEGIATAN 01 Jumlah Inovasi Menu Masakan Berbahan Baku Ikan yang dihasilkan (paket)	68 paket		
2357.006	OUTPUT KEGIATAN Peralatan Pemasaran yang Disediakan dan Dimanfaatkan [PN]		60 unit	38.376.900
	INDIKATOR OUTPUT KEGIATAN 01 jumlah peralatan pemasaran yang disediakan dan dimanfaatkan	150 unit		
2357.008	OUTPUT KEGIATAN Peta kebutuhan dan preferensi konsumen yang dihasilkan		1 dokumen	1.500.000
	INDIKATOR OUTPUT KEGIATAN 00 Jumlah peta kebutuhan dan preferensi konsumen (dokumen)	1 dokumen		
2357.010	OUTPUT KEGIATAN Kerjasama pemanfaatan sarana dan prasarana pemasaran		1 dokumen	1.000.000
	INDIKATOR OUTPUT KEGIATAN 01 Jumlah dokumen kerjasama pemanfaatan sarana dan prasarana pemasaran	1 dokumen		
2357.951	OUTPUT KEGIATAN Layanan Internal (Overhead)		1 Layanan	500.000
	INDIKATOR OUTPUT KEGIATAN 01 Dokumen Layanan Ketatausahaan Lingkup Direktorat Pemasaran yang Efisien dan Tepat Waktu (%)	1 Layanan		
2357.994	OUTPUT KEGIATAN Layanan Perkantoran		12 Bulan	1.376.949
	INDIKATOR OUTPUT KEGIATAN			


KETENTUAN

DIPA Induk ini dituangkan lebih lanjut ke dalam DIPA Petikan dan DIPA Petikan dimaksud berlaku sebagai dokumen pelaksanaan kegiatan Satker.





**DAFTAR ISIAN PELAKSANAAN ANGGARAN (DIPA) INDUK  
TAHUN ANGGARAN 2018  
NOMOR : DIPA-032.06-0/2018**



DS:2425-5803-1389-6782

**I. INFORMASI KINERJA DAN ANGGARAN PROGRAM**

C. RINCIAN KINERJA PROGRAM DAN KEGIATAN :

(dalam ribuan rupiah)


KODE	PROGRAM / SASARAN PROGRAM / INDIKATOR KINERJA PROGRAM / OUTPUT PROGRAM / INDIKATOR OUTPUT PROGRAM KEGIATAN / SASARAN KEGIATAN / INDIKATOR KINERJA KEGIATAN / OUTPUT / INDIKATOR OUTPUT	TARGET / INDIKATOR	VOLUME / SATUAN	ALOKASI DANA
01	Jumlah dokumen layanan perkantoran Lingkup direktorat Pemasaran	12 Bulan		
2360	KEGIATAN INVESTASI DAN KEBERLANJUTAN USAHA HASIL KELAUTAN DAN PERIKANAN SASARAN KEGIATAN Meningkatnya nilai investasi hasil kelautan dan perikanan Meningkatnya nilai pembiayaan usaha hasil kelautan dan perikanan Terwujudnya Sentra Kelautan dan Perikanan Terpadu (SKPT) Biak Numfor yang mandiri Terwujudnya pelaksanaan layanan ketatausahaan lingkup Direktorat Usaha dan Investasi yang efisien, efektif dan berorientasi pada layanan prima Terwujudnya pelaksanaan layanan Perkantoran lingkup Direktorat Usaha dan Investasi yang efisien, efektif dan berorientasi pada layanan prima INDIKATOR KINERJA KEGIATAN 01 Nilai Investasi Hasil Kelautan dan Perikanan 01 Nilai pembiayaan usaha hasil kelautan dan perikanan dari lembaga keuangan bank dan non bank (Rp Trilyun) 01 Tingkat kemandirian SKPT di bawah tanggung jawab Direktorat Usaha dan Investasi 01 Terlaksananya layanan Internal (Overhead) Usaha dan Investasi 01 Terlaksananya layanan perkantoran lingkup Direktorat Usaha dan investasi			31.422.710
2360.002	OUTPUT KEGIATAN Usaha hasil kelautan dan perikanan yang melakukan kemitraan dalam rangka mendorong investasi INDIKATOR OUTPUT KEGIATAN 02 Jumlah usaha hasil kelautan dan perikanan yang melakukan kemitraan dalam rangka mendorong investasi		51 unit usaha	500.000

KETENTUAN

DIPA Induk ini dituangkan lebih lanjut ke dalam DIPA Petikan dan DIPA Petikan dimaksud berlaku sebagai dokumen pelaksanaan kegiatan Satker.



**DAFTAR ISI ANGGARAN PELAKSANAAN (DIPA) INDIKATOR  
TAHUN ANGGARAN 2018  
NOMOR : DIPA-032.06-0/2018**



DS:2425-5803-1389-6782

**I. INFORMASI KINERJA DAN ANGGARAN PROGRAM**

C. RINCIAN KINERJA PROGRAM DAN KEGIATAN :

(dalam ribuan rupiah)

KODE	PROGRAM / SASARAN PROGRAM / INDIKATOR KINERJA PROGRAM / OUTPUT PROGRAM / INDIKATOR OUTPUT PROGRAM KEGIATAN / SASARAN KEGIATAN / INDIKATOR KINERJA KEGIATAN / OUTPUT / INDIKATOR OUTPUT	TARGET / INDIKATOR	VOLUME / SATUAN	ALOKASI DANA
2360.003	OUTPUT KEGIATAN Usaha sektor KP yang mendapatkan layanan pembiayaan Bank dan Non Bank [PN]		58.010 unit usaha	4.000.000
	INDIKATOR OUTPUT KEGIATAN 03 Usaha sektor KP yang mendapatkan layanan pembiayaan bank dan non-bank	58000 unit usaha		
2360.004	OUTPUT KEGIATAN Lembaga usaha hasil KP yang dibentuk dan dibina		12 lembaga usaha	1.000.000
	INDIKATOR OUTPUT KEGIATAN 04 Jumlah lembaga usaha hasil kelautan dan perikanan yang dibentuk dan dibina	10 lembaga usaha		
2360.005	OUTPUT KEGIATAN Pelaku usaha KP yang difasilitasi pelayanan usaha dan investasinya		53 pelaku usaha	1.000.000
	INDIKATOR OUTPUT KEGIATAN 05 Jumlah pelaku usaha kelautan dan perikanan yang mendapat fasilitas pelayanan usaha dan investasi (Pelaku usaha)	53 pelaku usaha		
2360.009	OUTPUT KEGIATAN Profil potensi usaha dan peluang investasi yang disusun [PN]		29 dokumen	2.000.000
	INDIKATOR OUTPUT KEGIATAN 01 Jumlah profil potensi usaha dan peluang investasi	12 dokumen		
2360.010	OUTPUT KEGIATAN Wirausaha Hasil KP yang dibentuk dan dibina		60 pelaku usaha	1.000.000
	INDIKATOR OUTPUT KEGIATAN 01 Jumlah wirausaha Hasil KP yang dibentuk dan dibina	53 pelaku usaha		
2360.011	OUTPUT KEGIATAN Sentra Kelautan dan Perikanan Terpadu (SKPT) Kab. Biak Numfor yang mandiri [PN]		4 Tingkat kemandirian	20.000.000
	INDIKATOR OUTPUT KEGIATAN			

KETENTUAN

DIPA Induk ini dituangkan lebih lanjut ke dalam DIPA Petikan dan DIPA Petikan dimaksud berlaku sebagai dokumen pelaksanaan kegiatan Satker.



**DAFTAR ISIAN PELAKSANAAN ANGGARAN (DIPA) INDUK  
TAHUN ANGGARAN 2018  
NOMOR : DIPA-032.06-0/2018**



DS:2425-5803-1389-6782

**I. INFORMASI KINERJA DAN ANGGARAN PROGRAM**

C. RINCIAN KINERJA PROGRAM DAN KEGIATAN :

(dalam ribuan rupiah)

KODE	PROGRAM / SASARAN PROGRAM / INDIKATOR KINERJA PROGRAM / OUTPUT PROGRAM / INDIKATOR OUTPUT PROGRAM KEGIATAN / SASARAN KEGIATAN / INDIKATOR KINERJA KEGIATAN / OUTPUT / INDIKATOR OUTPUT	TARGET / INDIKATOR	VOLUME / SATUAN	ALOKASI DANA
2360.951	01 Tingkat Kemandirian SKPT Biak Numfor OUTPUT KEGIATAN Layanan Internal (Overhead)	4 indeks	1 Layanan	500.000
2360.994	INDIKATOR OUTPUT KEGIATAN 01 Dokumen layanan ketatausahaan lingkup Direktorat Usaha dan Investasi yang efisien dan tepat waktu OUTPUT KEGIATAN Layanan Perkantoran INDIKATOR OUTPUT KEGIATAN	1 Layanan	12 Bulan	1.422.710
	12 Jumlah Dokumen layanan Perkantoran lingkup Direktorat Usaha dan Investasi	12 Bulan		
5279	KEGIATAN PENGUJIAN PENERAPAN HASIL KELAUTAN DAN PERIKANAN SASARAN KEGIATAN Terlaksananya Pengujian Penerapan Hasil Kelautan dan Perikanan Terwujudnya pelaksanaan layanan ketatausahaan lingkup BBP2HP yang efisien, efektif dan berorientasi pada layanan prima Terwujudnya pelaksanaan layanan Perkantoran lingkup BBP2HP yang efisien, efektif dan berorientasi pada layanan prima INDIKATOR KINERJA KEGIATAN			33.326.900
	01 Ragam inovasi teknologi pengolahan dan pemasaran hasil kelautan dan perikanan yang dihasilkan	4Ragam		
	02 Bahan RSNI produk kelautan dan perikanan yang disiapkan	3Bahan RSNI		
	03 Produk perikanan yang mendapatkan Sertifikat Produk Penggunaan Tanda (SPPT) SNI	5Produk		
	04 Data uji nutrisi dan mutu produk perikanan yang dihasilkan	225Data		
	05 Pelaku usaha yang dibina dalam inkubator bisnis	9UMKM		
	06 Layanan Internal	1Layanan		

KETENTUAN

DIPA Induk ini dituangkan lebih lanjut ke dalam DIPA Petikan dan DIPA Petikan dimaksud berlaku sebagai dokumen pelaksanaan kegiatan Satker.



**DAFTAR ISI ANGGARAN PELAKSANAAN (DIPA) INDIK  
TAHUN ANGGARAN 2018  
NOMOR : DIPA-032.06-0/2018**



**I. INFORMASI KINERJA DAN ANGGARAN PROGRAM**

C. RINCIAN KINERJA PROGRAM DAN KEGIATAN :

(dalam ribuan rupiah)


KODE	PROGRAM / SASARAN PROGRAM / INDIKATOR KINERJA PROGRAM / OUTPUT PROGRAM / INDIKATOR OUTPUT PROGRAM KEGIATAN / SASARAN KEGIATAN / INDIKATOR KINERJA KEGIATAN / OUTPUT / INDIKATOR OUTPUT	TARGET / INDIKATOR	VOLUME / SATUAN	ALOKASI DANA
5279.001	07 Layanan Perkantoran 01 Terlaksananya layanan Internal (Overhead) BBP2HP 01 Terlaksananya layanan perkantoran lingkup BBP2HP OUTPUT KEGIATAN Ragam inovasi teknologi pengolahan dan pemasaran hasil kelautan dan perikanan yang dihasilkan INDIKATOR OUTPUT KEGIATAN 01 Jumlah ragam inovasi teknologi pengolahan dan pemasaran hasil kelautan dan perikanan yang dihasilkan (Ragam)	12Bulan layanan 1Layanan 12Bulan Layanan	4 Ragam	1.515.700
5279.002	OUTPUT KEGIATAN Bahan RSNI produk kelautan dan perikanan yang disiapkan INDIKATOR OUTPUT KEGIATAN 02 Jumlah bahan RSNI produk kelautan dan perikanan yang disiapkan (Bahan RSNI)	3 Bahan RSNI	3 Bahan RSNI	198.600
5279.003	OUTPUT KEGIATAN Produk perikanan yang mendapatkan Sertifikat Produk Penggunaan Tanda (SPPT) SNI [PN] INDIKATOR OUTPUT KEGIATAN 00 Jumlah produk perikanan yang mendapatkan Sertifikat Produk Penggunaan Tanda (SPPT) SNI	5 Produk	5 Produk	3.000.000
5279.004	OUTPUT KEGIATAN Data uji nutrisi dan mutu produk perikanan yang dihasilkan INDIKATOR OUTPUT KEGIATAN 04 Jumlah data uji nutrisi dan mutu produk perikanan yang dihasilkan	225 Data	225 Data	652.000
5279.005	OUTPUT KEGIATAN Pelaku usaha yang dibina dalam inkubator bisnis INDIKATOR OUTPUT KEGIATAN 00 Jumlah pelaku usaha yang dibina dalam inkubator bisnis (UMKM)	9 Pelaku Usaha	9 Pelaku Usaha	9.353.700

KETENTUAN

DIPA Induk ini dituangkan lebih lanjut ke dalam DIPA Petikan dan DIPA Petikan dimaksud berlaku sebagai dokumen pelaksanaan kegiatan Satker.



**DAFTAR ISI PELAKSANAAN ANGGARAN (DIPA) INDUK  
TAHUN ANGGARAN 2018  
NOMOR : DIPA-032.06-0/2018**



DS:2425-5803-1389-6782

**I. INFORMASI KINERJA DAN ANGGARAN PROGRAM**

C. RINCIAN KINERJA PROGRAM DAN KEGIATAN :

(dalam ribuan rupiah)

KODE	PROGRAM / SASARAN PROGRAM / INDIKATOR KINERJA PROGRAM / OUTPUT PROGRAM / INDIKATOR OUTPUT PROGRAM KEGIATAN / SASARAN KEGIATAN / INDIKATOR KINERJA KEGIATAN / OUTPUT / INDIKATOR OUTPUT	TARGET / INDIKATOR	VOLUME / SATUAN	ALOKASI DANA
5279.951	OUTPUT KEGIATAN Layanan Internal (Overhead)  INDIKATOR OUTPUT KEGIATAN 99 Dokumen Layanan Ketatausahaan Lingkup BBP2HP yang Efisien dan Tepat Waktu (%)	1 Layanan	1 Layanan	780.000
5279.994	OUTPUT KEGIATAN Layanan Perkantoran  INDIKATOR OUTPUT KEGIATAN 01 Dokumen Layanan perkantoran	12 Bulan	12 Bulan	17.826.900
02	OUTPUT PROGRAM Tata kelola pemanfaatan SDKP yang adil dan berdaya saing  INDIKATOR OUTPUT PROGRAM 01 Utilitas UPI 02 Sertifikat SKP (Pengolah)	62% 1700Sertifikat		137.830.030
2358	KEGIATAN PENGOLAHAN DAN BINA MUTU PRODUK KELAUTAN DAN PERIKANAN  SASARAN KEGIATAN Tercapainya Volume Produk olahan Hasil Perikanan Terwujudnya pelaksanaan layanan ketatausahaan lingkup Direktorat Pengolahan dan Bina Mutu yang efisien, efektif dan berorientasi pada layanan prima Terwujudnya pelaksanaan layanan Perkantoran lingkup Direktorat Pengolahan dan Bina Mutu yang efisien, efektif dan berorientasi pada layanan prima INDIKATOR KINERJA KEGIATAN 01 Volume produk olahan hasil perikanan 02 Terlaksananya Layanan Internal (Overhead) Pengolahan dan Bina Mutu 03 Terlaksananya layanan perkantoran lingkup Direktorat Pengolahan dan Bina Mutu	6.5Juta ton 100% 100%		137.830.030

**KETENTUAN**

DIPA Induk ini dituangkan lebih lanjut ke dalam DIPA Petikan dan DIPA Petikan dimaksud berlaku sebagai dokumen pelaksanaan kegiatan Satker.



**DAFTAR ISI ANGGARAN PELAKSANAAN (DIPA) INDIKATOR  
TAHUN ANGGARAN 2018  
NOMOR : DIPA-032.06-0/2018**



**I. INFORMASI KINERJA DAN ANGGARAN PROGRAM**

C. RINCIAN KINERJA PROGRAM DAN KEGIATAN :

(dalam ribuan rupiah)


KODE	PROGRAM / SASARAN PROGRAM / INDIKATOR KINERJA PROGRAM / OUTPUT PROGRAM / INDIKATOR OUTPUT PROGRAM KEGIATAN / SASARAN KEGIATAN / INDIKATOR KINERJA KEGIATAN / OUTPUT / INDIKATOR OUTPUT	TARGET / INDIKATOR	VOLUME / SATUAN	ALOKASI DANA
2358.001	OUTPUT KEGIATAN Rancangan Standar Nasional Indonesia (RSNI) pengolahan dan pemasaran produk hasil KP yang disusun		15 RSNI	2.000.000
	INDIKATOR OUTPUT KEGIATAN 01 Jumlah RSNI pengolahan dan pemasaran produk hasil KP yang disusun (RSNI)	15 RSNI		
2358.002	OUTPUT KEGIATAN Sertifikat Kelayakan Pengolahan (SKP) yang diterbitkan bagi Unit Pengolahan Ikan [PN]		2.012 Sertifikat	8.000.000
	INDIKATOR OUTPUT KEGIATAN 01 Jumlah sertifikat kelayakan pengolahan yang diterbitkan bagi unit pengolahan ikan (SKP)	1700 Sertifikat		
2358.003	OUTPUT KEGIATAN Unit Penanganan dan Unit Pengolahan Produk Hasil KP Skala Mikro dan Kecil yang dibina (Unit)		300 Unit	3.400.000
	INDIKATOR OUTPUT KEGIATAN 01 Jumlah Unit Penanganan dan Unit Pengolahan Produk Hasil Kelautan dan Perikanan Skala Mikro dan Kecil yang dibina (Unit)	300 Unit		
2358.004	OUTPUT KEGIATAN Utilitas Unit Penanganan dan Pengolahan Produk Hasil KP		62 %	2.300.000
	INDIKATOR OUTPUT KEGIATAN 01 Utilitas unit penanganan dan pengolahan produk hasil Kelautan dan Perikanan (%)	62 %		
2358.005	OUTPUT KEGIATAN Ragam baru produk hasil kelautan dan perikanan bernilai tambah di lokasi yang dibina		25 Ragam	2.455.000
	INDIKATOR OUTPUT KEGIATAN 01 Jumlah Ragam baru produk hasil kelautan dan perikanan bernilai tambah di lokasi yang dibina (ragam)	25 ragam		

KETENTUAN

DIPA Induk ini dituangkan lebih lanjut ke dalam DIPA Petikan dan DIPA Petikan dimaksud berlaku sebagai dokumen pelaksanaan kegiatan Satker.



**DAFTAR ISIAN PELAKSANAAN ANGGARAN (DIPA) INDUK  
TAHUN ANGGARAN 2018  
NOMOR : DIPA-032.06-0/2018**



DS:2425-5803-1389-6782

**I. INFORMASI KINERJA DAN ANGGARAN PROGRAM**

C. RINCIAN KINERJA PROGRAM DAN KEGIATAN :

(dalam ribuan rupiah)


KODE	PROGRAM / SASARAN PROGRAM / INDIKATOR KINERJA PROGRAM / OUTPUT PROGRAM / INDIKATOR OUTPUT PROGRAM KEGIATAN / SASARAN KEGIATAN / INDIKATOR KINERJA KEGIATAN / OUTPUT / INDIKATOR OUTPUT	TARGET / INDIKATOR	VOLUME / SATUAN	ALOKASI DANA
2358.006	OUTPUT KEGIATAN Sarana dan prasarana pengolahan hasil KP yang dibangun dan dimanfaatkan [PN]		358 Unit	117.568.000
	INDIKATOR OUTPUT KEGIATAN 01 Jumlah sarana dan prasarana pengolahan hasil Kelautan dan Perikanan yang dibangun dan dimanfaatkan (unit)	358 Unit		
2358.951	OUTPUT KEGIATAN Layanan Internal (Overhead)		1 Layanan	500.000
	INDIKATOR OUTPUT KEGIATAN 01 Dokumen layanan ketatausahaan lingkup Direktorat Pengolahan dan Bina Mutu yang efisien dan tepat waktu (%)	1 Layanan		
2358.994	OUTPUT KEGIATAN Layanan Perkantoran		12 Bulan	1.607.030
	INDIKATOR OUTPUT KEGIATAN 01 Jumlah Dokumen layanan Perkantoran lingkup Direktorat Pengolahan dan Bina Mutu	12 Bulan		
03	OUTPUT PROGRAM Output Internal Unit Eselon I			89.508.621
	INDIKATOR OUTPUT PROGRAM 01 Indeks kompetensi dan integritas lingkup Ditjen PDS	80Persen		
	02 Persentase unit kerja yang menerapkan sistem manajemen pengetahuan yang terstandar lingkup Ditjen PDS	65Persen		
	03 Nilai Kinerja Reformasi Birokrasi	A (80)Nilai		
	04 Nilai AKIP	A (85)Nilai		
	05 Level Maturitas SPIP	3Level		
	06 Nilai kinerja anggaran lingkup Ditjen PDS	Baik (86)Nilai		
	07 Persentase kepatuhan terhadap SAP lingkup Ditjen PDS	100Persen		

**KETENTUAN**

DIPA Induk ini dituangkan lebih lanjut ke dalam DIPA Petikan dan DIPA Petikan dimaksud berlaku sebagai dokumen pelaksanaan kegiatan Satker.



**DAFTAR ISIAN PELAKSANAAN ANGGARAN (DIPA) INDUK  
TAHUN ANGGARAN 2018  
NOMOR : DIPA-032.06-0/2018**



**I. INFORMASI KINERJA DAN ANGGARAN PROGRAM**

C. RINCIAN KINERJA PROGRAM DAN KEGIATAN :

(dalam ribuan rupiah)

KODE	PROGRAM / SASARAN PROGRAM / INDIKATOR KINERJA PROGRAM / OUTPUT PROGRAM / INDIKATOR OUTPUT PROGRAM KEGIATAN / SASARAN KEGIATAN / INDIKATOR KINERJA KEGIATAN / OUTPUT / INDIKATOR OUTPUT	TARGET / INDIKATOR	VOLUME / SATUAN	ALOKASI DANA
2361	KEGIATAN DUKUNGAN MANAJEMEN DAN PELAKSANAAN TUGAS TEKNIS LAINNYA DJPDSPKP SASARAN KEGIATAN Terlaksananya layanan dukungan manajemen dan pelaksanaan tugas teknis lainnya DJPDSPKP Satker Daerah Terlaksananya layanan dukungan manajemen dan pelaksanaan tugas teknis lainnya DJPDSPKP Terwujudnya pelaksanaan layanan ketatausahaan lingkup Sekretariat Ditjen PDS yang efisien, efektif dan berorientasi pada layanan prima Terwujudnya pelaksanaan layanan Perkantoran lingkup Sekretariat Ditjen PDSPKP yang efisien, efektif dan berorientasi pada layanan prima INDIKATOR KINERJA KEGIATAN 01 Persentase terlaksananya layanan dukungan manajemen dan pelaksanaan tugas teknis lainnya DJPDSPKP Satker Daerah yang efektif dan efisien 01 Persentase terlaksananya layanan dukungan manajemen dan pelaksanaan tugas teknis lainnya DJPDSPKP yang efektif dan efisien 01 Persentase pelaksanaan layanan ketatausahaan lingkup Setditjen yang efisien dan tepat waktu (%) 01 Persentase terlaksananya layanan Perkantoran lingkup setditjen OUTPUT KEGIATAN			89.508.621
2361.001	Dukungan Manajemen dan Pelaksanaan Tugas Teknis Lainnya DJPDSPKP pada Satker Daerah INDIKATOR OUTPUT KEGIATAN 01 Dokumen perencanaan program dan anggaran 02 Dokumen Monitoring Evaluasi dan Pelaporan OUTPUT KEGIATAN		12 %	2.390.000
2361.950	Layanan Dukungan Manajemen Eselon I INDIKATOR OUTPUT KEGIATAN 01 Indeks kompetensi dan integritas lingkup Ditjen PDS		4 Layanan	45.086.086

**KETENTUAN**

DIPA Induk ini dituangkan lebih lanjut ke dalam DIPA Petikan dan DIPA Petikan dimaksud berlaku sebagai dokumen pelaksanaan kegiatan Satker.





**DAFTAR ISIAN PELAKSANAAN ANGGARAN (DIPA) INDUK  
TAHUN ANGGARAN 2018  
NOMOR : DIPA-032.06-0/2018**



DS:2425-5803-1389-6782

**I. INFORMASI KINERJA DAN ANGGARAN PROGRAM**

C. RINCIAN KINERJA PROGRAM DAN KEGIATAN :

(dalam ribuan rupiah)

KODE	PROGRAM / SASARAN PROGRAM / INDIKATOR KINERJA PROGRAM / OUTPUT PROGRAM / INDIKATOR OUTPUT PROGRAM KEGIATAN / SASARAN KEGIATAN / INDIKATOR KINERJA KEGIATAN / OUTPUT / INDIKATOR OUTPUT	TARGET / INDIKATOR	VOLUME / SATUAN	ALOKASI DANA
02	Persentase unit kerja yang menerapkan sistem manajemen pengetahuan yang terstandar lingkup DJ PDS	65 Persen		
03	Nilai kinerja reformasi birokrasi lingkup DJ PDS	A (80) Nilai		
04	Nilai AKIP	A (85) Nilai		
05	Level maturitas SPIP	3 Level		
06	Nilai kinerja anggaran lingkup Ditjen PDS	Baik (86) Nilai		
07	Persentase Kepatuhan terhadap SAP lingkup Ditjen PDS	100 Persen		
	OUTPUT KEGIATAN			
2361.951	Layanan Internal (Overhead)		1 Layanan	1.000.000
	INDIKATOR OUTPUT KEGIATAN			
01	Dokumen Layanan Ketatausahaan Lingkup Sekretariat yang Efisien dan Tepat Waktu	1 Layanan		
	OUTPUT KEGIATAN			
2361.994	Layanan Perkantoran		12 Bulan	41.032.535
	INDIKATOR OUTPUT KEGIATAN			
01	Dokumen layanan perkantoran	12 Bulan		

KETENTUAN


DIPA Induk ini dituangkan lebih lanjut ke dalam DIPA Petikan dan DIPA Petikan dimaksud berlaku sebagai dokumen pelaksanaan kegiatan Satker.

Jakarta, 05 Desember 2017

Direktur Jenderal Penguatan Daya Saing Produk Kelautan dan Perikanan



DAFTAR ISIAN PELAKSANAAN ANGGARAN (DIPA) INDUK  
TAHUN ANGGARAN 2018  
NOMOR : DIPA-032.06-0/2018



II. RINCIAN ALOKASI ANGGARAN PER SATKER

A. IDENTITAS UNIT :

1. KEMENTERIAN NEGARA / LEMBAGA : 032 KEMENTERIAN KELAUTAN DAN PERIKANAN  
2. UNIT ORGANISASI : 032.06 DITJEN PENGUATAN DAYA SAING PRODUK KELAUTAN DAN PERIKANAN  
3. PAGU : Rp.785.003.713.000  
(TUJUH RATUS DELAPAN PULUH LIMA MILIAR TIGA JUTA TUJUH RATUS TIGA BELAS RIBU RUPIAH)

B. RINCIAN ALOKASI ANGGARAN PER SATKER

(dalam ribuan rupiah)


NO	KODE	PROGRAM / PROPINSI / SATKER / SUMBER DANA	KP KD DK TP UB	JENIS BELANJA				PAGU/TARGET PENDAPATAN	TERCATAT
				PEGAWAI	BARANG	MODAL	BANTUAN SOSIAL		
1	2	3	4	5	6	7	8	9=5+6+7+8	10
	032.06.08	Program Penguatan Daya Saing Produk Kelautan dan Perikanan		49.503.864	555.609.152	179.890.697	0	785.003.713	0
	01	DKI JAKARTA		49.503.864	543.088.432	179.890.697	0	772.482.993	0
	019024	DINAS KELAUTAN, PERTANIAN DAN KETAHANAN PANGAN PROVINSI DKI JAKARTA	DK	0	249.280	0	0	249.280	0
	A00	RM		0	249.280	0	0	249.280	0
	427686	BALAI BESAR PENGUJIAN PENERAPAN HASIL PERIKANAN	KD	11.481.706	19.916.497	1.928.697	0	33.326.900	0
	A00	RM		11.481.706	19.916.497	1.928.697	0	33.326.900	0
		Target Pendapatan						249.560	
	465143	DIREKTORAT PENGOLAHAN DAN BINA MUTU	KP	0	134.229.030	101.000	0	134.330.030	0
	A00	RM		0	134.229.030	101.000	0	134.330.030	0
	465144	DIREKTORAT USAHA DAN INVESTASI	KP	0	29.742.710	0	0	29.742.710	0
	A00	RM		0	29.742.710	0	0	29.742.710	0
	465145	DIREKTORAT PEMASARAN	KP	0	164.772.452	135.251.000	0	300.023.452	0
	A00	RM		0	164.772.452	135.251.000	0	300.023.452	0
	465147	DIREKTORAT LOGISTIK	KP	0	146.082.000	41.610.000	0	187.692.000	0
	A00	RM		0	146.082.000	41.610.000	0	187.692.000	0
	622131	SEKRETARIAT DIREKTORAT JENDERAL PENGUATAN DAYA SAING PRODUK KELAUTAN DAN	KP	38.022.158	48.096.463	1.000.000	0	87.118.621	0
	A00	RM		38.022.158	48.096.463	1.000.000	0	87.118.621	0
	02	JAWA BARAT		0	481.040	0	0	481.040	0
	029091	DINAS KELAUTAN DAN PERIKANAN PROVINSI JAWA BARAT	DK	0	481.040	0	0	481.040	0

KETENTUAN

DIPA Induk ini dituangkan lebih lanjut ke dalam DIPA Petikan dan DIPA Petikan dimaksud berlaku sebagai dokumen pelaksanaan kegiatan Satker.



**DAFTAR ISIAN PELAKSANAAN ANGGARAN (DIPA) INDUK  
TAHUN ANGGARAN 2018  
NOMOR : DIPA-032.06-0/2018**



**II. RINCIAN ALOKASI ANGGARAN PER SATKER**

**A. IDENTITAS UNIT :**

1. KEMENTERIAN NEGARA / LEMBAGA : 032 KEMENTERIAN KELAUTAN DAN PERIKANAN  
2. UNIT ORGANISASI : 032.06 DITJEN PENGUATAN DAYA SAING PRODUK KELAUTAN DAN PERIKANAN  
3. PAGU : Rp.785.003.713.000  
(TUJUH RATUS DELAPAN PULUH LIMA MILIAR TIGA JUTA TUJUH RATUS TIGA BELAS RIBU RUPIAH)

**B. RINCIAN ALOKASI ANGGARAN PER SATKER**

(dalam ribuan rupiah)


NO	KODE	PROGRAM / PROPINSI / SATKER / SUMBER DANA	KP KD DK TP UB	JENIS BELANJA				PAGU/TARGET PENDAPATAN	TERCATAT
				PEGAWAI	BARANG	MODAL	BANTUAN SOSIAL		
1	2	3	4	5	6	7	8	9=5+6+7+8	10
	A00	RM		0	481.040	0	0	481.040	0
	03	JAWA TENGAH		0	492.940	0	0	492.940	0
	039018	DINAS KELAUTAN DAN PERIKANAN PROVINSI JAWA TENGAH	DK	0	492.940	0	0	492.940	0
	A00	RM		0	492.940	0	0	492.940	0
	04	DI YOGYAKARTA		0	273.050	0	0	273.050	0
	049034	DINAS KELAUTAN DAN PERIKANAN PROVINSI YOGYAKARTA	DK	0	273.050	0	0	273.050	0
	A00	RM		0	273.050	0	0	273.050	0
	05	JAWA TIMUR		0	500.320	0	0	500.320	0
	059033	DINAS KELAUTAN DAN PERIKANAN PROVINSI JAWA TIMUR	DK	0	500.320	0	0	500.320	0
	A00	RM		0	500.320	0	0	500.320	0
	06	ACEH		0	264.650	0	0	264.650	0
	069023	DINAS KELAUTAN DAN PERIKANAN PROVINSI NANGGROE ACEH DARUSSALAM	DK	0	264.650	0	0	264.650	0
	A00	RM		0	264.650	0	0	264.650	0
	07	SUMATERA UTARA		0	382.250	0	0	382.250	0
	079034	DINAS KELAUTAN DAN PERIKANAN PROVINSI SUMATERA UTARA	DK	0	382.250	0	0	382.250	0
	A00	RM		0	382.250	0	0	382.250	0
	08	SUMATERA BARAT		0	370.600	0	0	370.600	0
	089005	DINAS KELAUTAN DAN PERIKANAN PROVINSI SUMATERA BARAT	DK	0	370.600	0	0	370.600	0
	A00	RM		0	370.600	0	0	370.600	0

**KETENTUAN**

DIPA Induk ini dituangkan lebih lanjut ke dalam DIPA Petikan dan DIPA Petikan dimaksud berlaku sebagai dokumen pelaksanaan kegiatan Satker.



**DAFTAR ISI AN PELAKSANAAN ANGGARAN (DIPA) INDUK  
TAHUN ANGGARAN 2018  
NOMOR : DIPA-032.06-0/2018**



DS:2425-5803-1389-6782

**II. RINCIAN ALOKASI ANGGARAN PER SATKER**

**A. IDENTITAS UNIT :**

1. KEMENTERIAN NEGARA / LEMBAGA : 032 KEMENTERIAN KELAUTAN DAN PERIKANAN  
2. UNIT ORGANISASI : 032.06 DITJEN PENGUATAN DAYA SAING PRODUK KELAUTAN DAN PERIKANAN  
3. PAGU : Rp.785.003.713.000  
(TUJUH RATUS DELAPAN PULUH LIMA MILIAR TIGA JUTA TUJUH RATUS TIGA BELAS RIBU RUPIAH)

**B. RINCIAN ALOKASI ANGGARAN PER SATKER**

(dalam ribuan rupiah)


NO	KODE	PROGRAM / PROPINSI / SATKER / SUMBER DANA	KP KD DK TP UB	JENIS BELANJA				PAGU/TARGET PENDAPATAN	TERCATAT
				PEGAWAI	BARANG	MODAL	BANTUAN SOSIAL		
1	2	3	4	5	6	7	8	9=5+6+7+8	10
	09	RIAU		0	240.600	0	0	240.600	0
	099040	DINAS KELAUTAN DAN PERIKANAN PROVINSI RIAU	DK	0	240.600	0	0	240.600	0
	A00	RM		0	240.600	0	0	240.600	0
	10	JAMBI		0	254.550	0	0	254.550	0
	109036	DINAS KELAUTAN DAN PERIKANAN PROVINSI JAMBI	DK	0	254.550	0	0	254.550	0
	A00	RM		0	254.550	0	0	254.550	0
	11	SUMATERA SELATAN		0	355.035	0	0	355.035	0
	119039	DINAS KELAUTAN DAN PERIKANAN PROVINSI SUMATERA SELATAN	DK	0	355.035	0	0	355.035	0
	A00	RM		0	355.035	0	0	355.035	0
	12	LAMPUNG		0	250.690	0	0	250.690	0
	129035	DINAS KELAUTAN DAN PERIKANAN PROVINSI LAMPUNG	DK	0	250.690	0	0	250.690	0
	A00	RM		0	250.690	0	0	250.690	0
	13	KALIMANTAN BARAT		0	256.250	0	0	256.250	0
	139036	DINAS KELAUTAN DAN PERIKANAN PROVINSI KALIMANTAN BARAT	DK	0	256.250	0	0	256.250	0
	A00	RM		0	256.250	0	0	256.250	0
	14	KALIMANTAN TENGAH		0	249.200	0	0	249.200	0
	149031	DINAS KELAUTAN DAN PERIKANAN PROVINSI KALIMANTAN TENGAH	DK	0	249.200	0	0	249.200	0
	A00	RM		0	249.200	0	0	249.200	0
	15	KALIMANTAN SELATAN		0	230.560	0	0	230.560	0

**KETENTUAN**

DIPA Induk ini dituangkan lebih lanjut ke dalam DIPA Petikan dan DIPA Petikan dimaksud berlaku sebagai dokumen pelaksanaan kegiatan Satker.



**DAFTAR ISIAN PELAKSANAAN ANGGARAN (DIPA) INDUK  
TAHUN ANGGARAN 2018  
NOMOR : DIPA-032.06-0/2018**



DS:2425-5803-1389-6782

**II. RINCIAN ALOKASI ANGGARAN PER SATKER**

**A. IDENTITAS UNIT :**

1. KEMENTERIAN NEGARA / LEMBAGA : 032 KEMENTERIAN KELAUTAN DAN PERIKANAN  
2. UNIT ORGANISASI : 032.06 DITJEN Penguatan Daya Saing Produk Kelautan dan Perikanan  
3. PAGU : Rp.785.003.713.000  
(TUJUH RATUS DELAPAN PULUH LIMA MILIAR TIGA JUTA TUJUH RATUS TIGA BELAS RIBU RUPIAH)

**B. RINCIAN ALOKASI ANGGARAN PER SATKER**

(dalam ribuan rupiah)


NO	KODE	PROGRAM / PROPINSI / SATKER / SUMBER DANA	KP KD DK TP UB	JENIS BELANJA				PAGU/TARGET PENDAPATAN	TERCATAT
				PEGAWAI	BARANG	MODAL	BANTUAN SOSIAL		
1	2	3	4	5	6	7	8	9=5+6+7+8	10
	159038	DINAS KELAUTAN DAN PERIKANAN PROVINSI KALIMANTAN SELATAN	DK	0	230.560	0	0	230.560	0
	A00	RM		0	230.560	0	0	230.560	0
	16	KALIMANTAN TIMUR		0	274.085	0	0	274.085	0
	169035	DINAS PERIKANAN DAN KELAUTAN PROVINSI KALIMANTAN TIMUR	DK	0	274.085	0	0	274.085	0
	A00	RM		0	274.085	0	0	274.085	0
	17	SULAWESI UTARA		0	636.100	0	0	636.100	0
	179056	DINAS KELAUTAN DAN PERIKANAN PROPINSI SULAWESI UTARA	DK	0	636.100	0	0	636.100	0
	A00	RM		0	636.100	0	0	636.100	0
	18	SULAWESI TENGAH		0	336.255	0	0	336.255	0
	189037	DINAS PERIKANAN DAN KELAUTAN PROPINSI SULAWESI TENGAH	DK	0	336.255	0	0	336.255	0
	A00	RM		0	336.255	0	0	336.255	0
	19	SULAWESI SELATAN		0	535.140	0	0	535.140	0
	199036	DINAS PERIKANAN DAN KELAUTAN PROVINSI SULAWESI SELATAN	DK	0	535.140	0	0	535.140	0
	A00	RM		0	535.140	0	0	535.140	0
	20	SULAWESI TENGGARA		0	317.700	0	0	317.700	0
	209034	DINAS PERIKANAN DAN KELAUTAN PROVINSI SULAWESI TENGGARA	DK	0	317.700	0	0	317.700	0
	A00	RM		0	317.700	0	0	317.700	0
	21	MALUKU		0	428.810	0	0	428.810	0
	219031	DINAS PERIKANAN DAN KELAUTAN PROVINSI MALUKU	DK	0	428.810	0	0	428.810	0

**KETENTUAN**

DIPA Induk ini dituangkan lebih lanjut ke dalam DIPA Petikan dan DIPA Petikan dimaksud berlaku sebagai dokumen pelaksanaan kegiatan Satker.



**DAFTAR ISIAN PELAKSANAAN ANGGARAN (DIPA) INDUK  
TAHUN ANGGARAN 2018  
NOMOR : DIPA-032.06-0/2018**



**II. RINCIAN ALOKASI ANGGARAN PER SATKER**

**A. IDENTITAS UNIT :**

1. KEMENTERIAN NEGARA / LEMBAGA : 032 KEMENTERIAN KELAUTAN DAN PERIKANAN  
2. UNIT ORGANISASI : 032.06 DITJEN PENGUATAN DAYA SAING PRODUK KELAUTAN DAN PERIKANAN  
3. PAGU : Rp.785.003.713.000  
(TUJUH RATUS DELAPAN PULUH LIMA MILIAR TIGA JUTA TUJUH RATUS TIGA BELAS RIBU RUPIAH)

**B. RINCIAN ALOKASI ANGGARAN PER SATKER**

(dalam ribuan rupiah)

NO	KODE	PROGRAM / PROPINSI / SATKER / SUMBER DANA	KP KD DK TP UB	JENIS BELANJA				PAGU/TARGET PENDAPATAN	TERCATAT
				PEGAWAI	BARANG	MODAL	BANTUAN SOSIAL		
1	2	3	4	5	6	7	8	9=5+6+7+8	10
	A00	RM		0	428.810	0	0	428.810	0
	22	BALI		0	505.850	0	0	505.850	0
	229056	DINAS KELAUTAN DAN PERIKANAN PROVINSI BALI	DK	0	505.850	0	0	505.850	0
	A00	RM		0	505.850	0	0	505.850	0
	23	NUSA TENGGARA BARAT		0	778.250	0	0	778.250	0
	239068	DINAS KELAUTAN DAN PERIKANAN PROV. NUSA TENGGARA BARAT	DK	0	778.250	0	0	778.250	0
	A00	RM		0	778.250	0	0	778.250	0
	24	NUSA TENGGARA TIMUR		0	337.850	0	0	337.850	0
	249087	DINAS PERIKANAN DAN KELAUTAN PROV. NUSA TENGGARA TIMUR	DK	0	337.850	0	0	337.850	0
	A00	RM		0	337.850	0	0	337.850	0
	25	PAPUA		0	963.985	0	0	963.985	0
	259039	DINAS KELAUTAN DAN PERIKANAN DAERAH PROVINSI PAPUA	DK	0	963.985	0	0	963.985	0
	A00	RM		0	963.985	0	0	963.985	0
	26	BENGKULU		0	265.610	0	0	265.610	0
	269034	DINAS KELAUTAN DAN PERIKANAN PROVINSI BENGKULU	DK	0	265.610	0	0	265.610	0
	A00	RM		0	265.610	0	0	265.610	0
	28	MALUKU UTARA		0	318.130	0	0	318.130	0
	289029	DINAS KELAUTAN DAN PERIKANAN PROVINSI MALUKU UTARA	DK	0	318.130	0	0	318.130	0
	A00	RM		0	318.130	0	0	318.130	0

**KETENTUAN**

DIPA Induk ini dituangkan lebih lanjut ke dalam DIPA Petikan dan DIPA Petikan dimaksud berlaku sebagai dokumen pelaksanaan kegiatan Satker.



**DAFTAR ISI AN PELAKSANAAN ANGGARAN (DIPA) INDUK  
TAHUN ANGGARAN 2018  
NOMOR : DIPA-032.06-0/2018**



**II. RINCIAN ALOKASI ANGGARAN PER SATKER**

**A. IDENTITAS UNIT :**

1. KEMENTERIAN NEGARA / LEMBAGA : 032 KEMENTERIAN KELAUTAN DAN PERIKANAN  
2. UNIT ORGANISASI : 032.06 DITJEN PENGUATAN DAYA SAING PRODUK KELAUTAN DAN PERIKANAN  
3. PAGU : Rp.785.003.713.000  
(TUJUH RATUS DELAPAN PULUH LIMA MILIAR TIGA JUTA TUJUH RATUS TIGA BELAS RIBU RUPIAH)

**B. RINCIAN ALOKASI ANGGARAN PER SATKER**

(dalam ribuan rupiah)

NO	KODE	PROGRAM / PROPINSI / SATKER / SUMBER DANA	KP KD DK TP UB	JENIS BELANJA				PAGU/TARGET PENDAPATAN	TERCATAT
				PEGAWAI	BARANG	MODAL	BANTUAN SOSIAL		
1	2	3	4	5	6	7	8	9=5+6+7+8	10
	29	BANTEN		0	436.100	0	0	436.100	0
	299037	DINAS KELAUTAN DAN PERIKANAN PROVINSI BANTEN	DK	0	436.100	0	0	436.100	0
	A00	RM		0	436.100	0	0	436.100	0
	30	KEPULAUAN BANGKA BELITUNG		0	329.910	0	0	329.910	0
	309040	DINAS KELAUTAN DAN PERIKANAN PROV. KEPULAUAN BANGKA BELITUNG	DK	0	329.910	0	0	329.910	0
	A00	RM		0	329.910	0	0	329.910	0
	31	GORONTALO		0	294.000	0	0	294.000	0
	319034	DINAS KELAUTAN DAN PERIKANAN PROVINSI GORONTALO	DK	0	294.000	0	0	294.000	0
	A00	RM		0	294.000	0	0	294.000	0
	32	KEPULAUAN RIAU		0	274.035	0	0	274.035	0
	329012	DINAS KELAUTAN DAN PERIKANAN PROVINSI KEPULAUAN RIAU	DK	0	274.035	0	0	274.035	0
	A00	RM		0	274.035	0	0	274.035	0
	33	PAPUA BARAT		0	387.855	0	0	387.855	0
	330092	DINAS KELAUTAN DAN PERIKANAN PROVINSI PAPUA BARAT	DK	0	387.855	0	0	387.855	0
	A00	RM		0	387.855	0	0	387.855	0
	34	SULAWESI BARAT		0	268.100	0	0	268.100	0
	340065	DINAS KELAUTAN DAN PERIKANAN PROV. SULAWESI BARAT	DK	0	268.100	0	0	268.100	0
	A00	RM		0	268.100	0	0	268.100	0
	35	KALIMANTAN UTARA		0	231.220	0	0	231.220	0

**KETENTUAN**

DIPA Induk ini dituangkan lebih lanjut ke dalam DIPA Petikan dan DIPA Petikan dimaksud berlaku sebagai dokumen pelaksanaan kegiatan Satker.



**DAFTAR ISI AN PELAKSANAAN ANGGARAN (DIPA) INDUK  
TAHUN ANGGARAN 2018  
NOMOR : DIPA-032.06-0/2018**



DS:2425-5803-1389-6782

**II. RINCIAN ALOKASI ANGGARAN PER SATKER**

**A. IDENTITAS UNIT :**

1. KEMENTERIAN NEGARA / LEMBAGA : 032 KEMENTERIAN KELAUTAN DAN PERIKANAN  
2. UNIT ORGANISASI : 032.06 DITJEN PENGUATAN DAYA SAING PRODUK KELAUTAN DAN PERIKANAN  
3. PAGU : Rp.785.003.713.000  
(TUJUH RATUS DELAPAN PULUH LIMA MILIAR TIGA JUTA TUJUH RATUS TIGA BELAS RIBU RUPIAH)

**B. RINCIAN ALOKASI ANGGARAN PER SATKER**

(dalam ribuan rupiah)

NO	KODE	PROGRAM / PROPINSI / SATKER / SUMBER DANA	KP KD DK TP UB	JENIS BELANJA				PAGU/TARGET PENDAPATAN	TERCATAT
				PEGAWAI 51	BARANG 52	MODAL 53	BANTUAN SOSIAL 57		
1	2	3	4	5	6	7	8	9=5+6+7+8	10
	417746	DINAS KELAUTAN DAN PERIKANAN PROPINSI KALIMANTAN UTARA	DK	0	231.220	0	0	231.220	0
	A00	RM		0	231.220	0	0	231.220	0
		TOTAL		49.503.864	555.609.152	179.890.697	0	785.003.713	0
		RM		49.503.864	555.609.152	179.890.697	0	785.003.713	0
		PENDAPATAN						249.560	

**KETENTUAN**

DIPA Induk ini dituangkan lebih lanjut ke dalam DIPA Petikan dan DIPA Petikan dimaksud berlaku sebagai dokumen pelaksanaan kegiatan Satker.

Jakarta, 05 Desember 2017


Direktur Jenderal Penguatan Daya Saing Produk Kelautan dan Perikanan





**DAFTAR ISIAN PELAKSANAAN ANGGARAN (DIPA) INDUK  
TAHUN ANGGARAN 2018  
NOMOR : DIPA-032.06-0/2018**

**III. RENCANA PENARIKAN DANA DAN PERKIRAAN PENERIMAAN**



**A. IDENTITAS UNIT :**

1. KEMENTERIAN NEGARA / LEMBAGA : 032 KEMENTERIAN KELAUTAN DAN PERIKANAN  
 2. UNIT ORGANISASI : 032.06 DITJEN PENGUATAN DAYA SAING PRODUK KELAUTAN DAN PERIKANAN  
 3. PAGU : Rp.785.003.713.000  
 (TUJUH RATUS DELAPAN PULUH LIMA MILIAR TIGA JUTA TUJUH RATUS TIGA BELAS RIBU RUPIAH)

**B. RENCANA PER PROGRAM**

(dalam ribuan rupiah)

NO	KODE	URAIAN PROGRAM	PAGU	JANUARI	PEBRUARI	MARET	APRIL	MEI	JUNI	JULI	AGUSTUS	SEPTEMBER	OKTOBER	NOPEMBER	DESEMBER
1	032.06.08	Program Penguatan Daya Saing Produk Kelautan dan Perikanan													
		RENCANA PENARIKAN DANA	785.003.713	8.740.397	19.846.177	30.410.107	41.784.783	43.482.990	50.905.591	81.895.950	82.246.579	91.317.692	85.580.470	99.882.183	148.910.794
2	032.06	PERKIRAAN / TARGET PENDAPATAN	249.560	0	0	0	0	0	100.000	93.845	0	0	55.715	0	0
		<b>TOTAL RENCANA PENARIKAN DANA</b>	<b>785.003.713</b>	<b>8.740.397</b>	<b>19.846.177</b>	<b>30.410.107</b>	<b>41.784.783</b>	<b>43.482.990</b>	<b>50.905.591</b>	<b>81.895.950</b>	<b>82.246.579</b>	<b>91.317.692</b>	<b>85.580.470</b>	<b>99.882.183</b>	<b>148.910.794</b>
		<b>TOTAL PERKIRAAN / TARGET PENDAPATAN</b>	<b>249.560</b>	<b>0</b>	<b>0</b>	<b>0</b>	<b>0</b>	<b>0</b>	<b>100.000</b>	<b>93.845</b>	<b>0</b>	<b>0</b>	<b>55.715</b>	<b>0</b>	<b>0</b>

Jakarta, 05 Desember 2017  
Direktur Jenderal Penguatan Daya Saing Produk Kelautan dan Perikanan