



**SURAT PENGESAHAN DAFTAR ISIAN PELAKSANAAN ANGGARAN (SP-DIPA) INDUK
TAHUN ANGGARAN 2017
NOMOR : SP DIPA-032.11-0/2017**



A. DASAR HUKUM :

1. UU No. 17 Tahun 2003 tentang Keuangan Negara.
2. UU No. 1 Tahun 2004 tentang Perbendaharaan Negara.
3. UU No. 18 Tahun 2016 tentang APBN TA 2017.

B. DENGAN INI DISAHKAN ALOKASI ANGGARAN UNTUK :

- | | | |
|--------------------------------|---|--|
| 1. KEMENTERIAN NEGARA/ LEMBAGA | : | 032 KEMENTERIAN KELAUTAN DAN PERIKANAN |
| 2. UNIT ORGANISASI | : | 032.11 BADAN PENELITIAN DAN PENGEMBANGAN KELAUTAN DAN PERIKANAN |
| 3. PAGU | : | Rp.736.544.958.000
(TUJUH RATUS TIGA PULUH ENAM MILIAR LIMA RATUS EMPAT PULUH EMPAT JUTA SEMBILAN RATUS LIMA PULUH DELAPAN RIBU RUPIAH) |

C. PERNYATAAN SYARAT DAN KETENTUAN(DISCLAIMER) :


1. DIPA Induk yang telah disahkan ini lebih lanjut dituangkan kedalam DIPA Petikan untuk masing-masing Satker.
2. Pengesahan DIPA Induk sekaligus merupakan pengesahan DIPA Petikan.
3. DIPA Induk tidak berfungsi sebagai dasar pelaksanaan kegiatan atau dasar pencairan dana/pengesahan bagi Bendahara Umum Negara/Kuasa Bendahara Umum Negara.
4. Informasi mengenai Kuasa Pengguna Anggaran, Bendahara Pengeluaran dan Pejabat Penanda tangan SPM untuk masing-masing Satker terdapat pada DIPA Petikan.
5. Rencana Penarikan Dana dan Perkiraan Penerimaan yang tercantum dalam Halaman III DIPA Induk merupakan akumulasi rencana Penarikan Dana dan Perkiraan Penerimaan dari seluruh satker.
6. Tanggung jawab terhadap kebenaran alokasi yang tertuang dalam DIPA Induk sepenuhnya berada pada Pengguna Anggaran/Kuasa Pengguna Anggaran.
7. DIPA Induk ini berlaku sejak tanggal 1 Januari 2017 sampai dengan 31 Desember 2017.

Jakarta, 07 Desember 2016
A.N MENTERI KEUANGAN
DIREKTUR JENDERAL ANGGARAN

ASKOLANI
NIP.196606111992021001



**DAFTAR ISIAN PELAKSANAAN ANGGARAN (DIPA) INDUK
TAHUN ANGGARAN 2017
NOMOR : DIPA-032.11-0/2017**



DS:3194-5320-4847-2850

I. INFORMASI KINERJA DAN ANGGARAN PROGRAM

Halaman : 1 dari 6

A. IDENTITAS UNIT :

1. KEMENTERIAN NEGARA / LEMBAGA	:	032 KEMENTERIAN KELAUTAN DAN PERIKANAN
2. UNIT ORGANISASI	:	032.11 BADAN PENELITIAN DAN PENGEMBANGAN KELAUTAN DAN PERIKANAN
3. PAGU	:	Rp.736.544.958.000 (TUJUH RATUS TIGA PULUH ENAM MILIAR LIMA RATUS EMPAT PULUH EMPAT JUTA SEMBILAN RATUS LIMA PULUH DELAPAN RIBU RUPIAH)

B. KETERKAITAN DENGAN PROGRAM, SASARAN, STRATEGIS K/L, FUNGSI DAN PRIORITAS PEMBANGUNAN DALAM RKP :

(dalam ribuan rupiah)


1. PROGRAM	:	04	Program Penelitian dan Pengembangan Iptek Kelautan dan Perikanan	736.544.958
2. SASARAN STRATEGIS	:	01	Terwujudnya Peningkatan Kesejahteraan Masyarakat KP	
	:	03	Terwujudnya Pengelolaan Sumberdaya Kelautan dan Perikanan yang partisipatif, bertanggungjawab dan berkelanjutan	
3. FUNGSI	:	04	EKONOMI	736.544.958
SUB FUNGSI	:	0403	PERTANIAN, KEHUTANAN, PERIKANAN DAN KELAUTAN	736.544.958
4. PRIORITAS	:			
Non Prioritas	:	00	-	

Jakarta, 07 Desember 2016
Kepala Badan Litbang Kelautan dan Perikanan

M. Zulficar Mochtar
NIP.197107221016031002



**DAFTAR ISIAN PELAKSANAAN ANGGARAN (DIPA) INDUK
TAHUN ANGGARAN 2017
NOMOR : DIPA-032.11-0/2017**



I. INFORMASI KINERJA DAN ANGGARAN PROGRAM

C. RINCIAN KINERJA PROGRAM DAN KEGIATAN :

(dalam ribuan rupiah)


KODE	PROGRAM / OUTCOME / INDIKATOR KINERJA UTAMA / KEGIATAN / INDIKATOR KINERJA KEGIATAN / OUTPUT		VOLUME / SATUAN	ALOKASI DANA
032.11.04	Program Penelitian dan Pengembangan Iptek Kelautan dan Perikanan Terwujudnya pengelolaan SDKP yang partisipatif, bertanggungjawab, dan berkelanjutan Meningkatnya Hasil dan Layanan Riset yang Mendukung Kesejahteraan Masyarakat KP 01 Jumlah Wilayah Pengelolaan Perikanan (WPP) yang Terpetakan Potensi Sumber Daya Kelautan dan Perikanan Secara Terintegrasi dan Kawasan Pengelolaan Perikanan Perairan Umum Daratan (KPP PUD) yang Teridentifikasi untuk Pengembangan Ekonomi Kelautan yang Berk 02 Jumlah Rekomendasi dan/atau Inovasi Hasil Riset yang Diusulkan atau Direkomendasikan untuk Dijadikan Bahan Kebijakan			736.544.958
2368	Penelitian dan Pengembangan Iptek Daya Saing Produk dan Bioteknologi Kelautan dan Perikanan - Jumlah Rekomendasi Riset Pengolahan Produk - Jumlah Data dan/atau Informasi Riset Pengolahan Produk - Jumlah Karya Tulis Ilmiah Bidang Riset Pengolahan Produk - Jumlah Bahan Usulan HKI Hasil Riset Pengolahan Produk - Jumlah Komponen Inovasi Teknologi Pengolahan Produk - Jumlah Produk dan/atau Paket Teknologi Pengolahan Produk - Jumlah Usulan Inovasi Teknologi Pengolahan Produk yang Terekomendasikan untuk Masyarakat dan/atau Industri - Jumlah Sarana dan Prasarana Riset Pengolahan Produk yang Tersedia - Jumlah Dokumen Perencanaan dan Penganggaran Riset Pengolahan Produk - Pengembangan Kerja Sama Riset Pengolahan Produk - Jumlah Dokumen Pelayanan dan Pengolahan Saranan dan Jasa Riset Pengolahan Produk - Jumlah Dokumen Pengelolaan Data, Informasi, dan Publikasi Hasil Riset Pengolahan Produk - Pengendalian dan Pelaporan Riset Pengolahan Produk - Jumlah Dokumen Penatausahaan Keuangan, BMN, dan Rumah Tangga Riset Pengolahan Produk P - Jumlah Dokumen Pengembangan SDM dan Penataan Organisasi Riset Pengolahan Produk - Layanan Perkantoran - Perangkat Pengolah data dan Komunikasi - Peralatan dan Fasilitas Perkantoran - Gedung dan Bangunan			34.935.963
2368.001	Informasi dan/atau Rekomendasi Kebijakan Riset Pengolahan Produk	0 0	6.0000 Paket	919.241
2368.002	Komponen Inovasi Riset Pengolahan Produk	0 0	3.0000 Paket	522.128
2368.003	Inovasi Teknologi Riset Pengolahan Produk	0 0	2.0000 Paket	1.000.000
2368.950	Layanan Dukungan Manajemen Eselon I	0 0	13.0000 Layanan	610.060

KETENTUAN

DIPA Induk ini dituangkan lebih lanjut ke dalam DIPA Petikan dan DIPA Petikan dimaksud berlaku sebagai dokumen pelaksanaan kegiatan Satker.



**DAFTAR ISI PELAKSANAAN ANGGARAN (DIPA) INDUK
TAHUN ANGGARAN 2017
NOMOR : DIPA-032.11-0/2017**



I. INFORMASI KINERJA DAN ANGGARAN PROGRAM

C. RINCIAN KINERJA PROGRAM DAN KEGIATAN :

(dalam ribuan rupiah)


KODE	PROGRAM / OUTCOME / INDIKATOR KINERJA UTAMA / KEGIATAN / INDIKATOR KINERJA KEGIATAN / OUTPUT		VOLUME / SATUAN	ALOKASI DANA
2368.951	Layanan Internal (Overhead)	0 0	3.0000 Layanan	1.672.711
2368.994	Layanan Perkantoran	0 0	12.0000 Bulan	30.211.823
2369	Penelitian Sosial Ekonomi dan Analisis Kebijakan Kelautan dan Perikanan - Jumlah Rekomendasi Kebijakan Pembangunan Sektor KP - Jumlah Data dan/atau Informasi Riset Sosial Ekonomi KP - Jumlah Karya Tulis Ilmiah Bidang Riset Sosial Ekonomi KP - Jumlah Model Sosial Ekonomi Sektor KP - Jumlah Usulan Inovasi Teknologi Sosial Ekonomi KP yang Terekomendasikan Untuk Masyarakat dan/atau Industri - Jumlah Dokumen Pelayanan dan Pengelolaan Sarana dan Jasa Riset Sosial Ekonomi KP - Jumlah Dokumen Perencanaan dan Penganggaran Riset Sosial Ekonomi KP - Jumlah Dokumen Pengendalian dan Pelaporan Riset Sosial Ekonomi KP - Jumlah Dokumen Penatausahaan Keuangan, BMN dan Rumah Tangga Riset Sosial Ekonomi KP - Jumlah Dokumen Pengembangan SDM dan Penataan Organisasi Riset Sosial Ekonomi KP - Jumlah Dokumen Pengembangan Kerja Sama Litbang Sosial Ekonomi KP - Jumlah Dokumen Pengelolaan Data, Informasi, dan Publikasi Hasil Riset Sosial Ekonomi KP - Jumlah Sarana Prasarana Riset Sosial Ekonomi KP yang Tersedia - Layanan Perkantoran			17.362.134
2369.001	Informasi dan/atau Rekomendasi Kebijakan Riset Sosial Ekonomi Kelautan dan Perikanan	0 0	12.0000 Paket	1.560.000
2369.003	Inovasi Teknologi Sosial Ekonomi Kelautan dan Perikanan	0 0	2.0000 Paket	1.537.848
2369.950	Layanan Dukungan Manajemen Eselon I	0 0	9.0000 Dokumen	385.467
2369.951	Layanan Internal (Overhead)	0 0	2.0000 Paket	184.077
2369.994	Layanan Perkantoran	0 0	12.0000 Bulan	13.694.742
2370	Penelitian dan Pengembangan Iptek Perikanan - Jumlah Rekomendasi dan Masukan Kebijakan Riset Perikanan - Jumlah Wilayah Pengelolaan Perikanan (WPP) Laut yang Teridentifikasi Karakteristiknya - Jumlah Kawasan Pengelolaan Perikanan Perairan Umum Daratan (KPP PUD) yang Teridentifikasi Karakteristiknya - Jumlah Kajian Konservasi Habitat dan/atau Sumber Daya Ikan - Jumlah Data dan/atau Informasi Riset Perikanan - Jumlah Karya Tulis Ilmiah Bidang Riset Perikanan - Jumlah Bahan Usulan HKI/Rilis Hasil Riset Perikanan			216.747.446

KETENTUAN

DIPA Induk ini dituangkan lebih lanjut ke dalam DIPA Petikan dan DIPA Petikan dimaksud berlaku sebagai dokumen pelaksanaan kegiatan Satker.



**DAFTAR ISIAN PELAKSANAAN ANGGARAN (DIPA) INDUK
TAHUN ANGGARAN 2017
NOMOR : DIPA-032.11-0/2017**



I. INFORMASI KINERJA DAN ANGGARAN PROGRAM

C. RINCIAN KINERJA PROGRAM DAN KEGIATAN :

(dalam ribuan rupiah)


KODE	PROGRAM / OUTCOME / INDIKATOR KINERJA UTAMA / KEGIATAN / INDIKATOR KINERJA KEGIATAN / OUTPUT		VOLUME / SATUAN	ALOKASI DANA
	<ul style="list-style-type: none"> - Jumlah Komponen Inovasi Perikanan - Jumlah Paket Teknologi Perikanan - Jumlah Usulan Inovasi Teknologi Perikanan yang Terekomendasikan untuk Masyarakat dan/atau Industri - Jumlah Sarana Prasarana Riset Perikanan yang Tersedia - Jumlah Dokumen Pelayanan dan Pengelolaan Sarana dan Jasa Riset Perikanan - Jumlah Dokumen Perencanaan dan Penganggaran Riset Perikanan - Jumlah Dokumen Pengendalian dan Pelaporan Riset Perikanan - Jumlah Dokumen Pengembangan Kerja Sama Litbang Perikanan - Jumlah Dokumen Penatausahaan Keuangan, BMN, dan Rumah Tangga Riset Perikanan - Jumlah Dokumen Pengembangan SDM dan Penataan Organisasi Riset Perikanan - Jumlah Dokumen Pengelolaan Data, Informasi, dan Publikasi Hasil Litbang Perikanan - Layanan Perkantoran - Kendaraan Bermotor - Perangkat Pengolah Data dan Komunikasi - Peralatan dan Fasilitas Perkantoran - Gedung/Bangunan 			
2370.001	Informasi dan/atau Rekomendasi Kebijakan Riset Perikanan	0 0	23.0000 Paket	17.959.424
2370.002	Komponen Inovasi Riset Perikanan	0 0	3.0000 Paket	3.802.368
2370.003	Inovasi Teknologi Riset Perikanan	0 0	2.0000 Paket	1.964.784
2370.950	Layanan Dukungan Manajemen Eselon I	0 0	55.0000 Dokumen	4.836.876
2370.951	Layanan Internal (Overhead)	0 0	32.0000 Paket	14.369.447
2370.994	Layanan Perkantoran	0 0	12.0000 Bulan	173.814.547
2373	Penelitian dan Pengembangan Iptek Sumber Daya Laut dan Pesisir <ul style="list-style-type: none"> - Jumlah Rekomendasi Riset Kelautan - Jumlah Kawasan Pesisir yang Terpetakan Sumberdayanya - Jumlah Data dan/atau Informasi Riset Kelautan - Jumlah Karya Tulis Ilmiah Bidang Riset Kelautan - Jumlah Bahan Usulan HKI Riset Kelautan - Jumlah Komponen Inovasi Kelautan - Jumlah Paket Teknologi Kelautan 			218.955.038

KETENTUAN

DIPA Induk ini dituangkan lebih lanjut ke dalam DIPA Petikan dan DIPA Petikan dimaksud berlaku sebagai dokumen pelaksanaan kegiatan Satker.



**DAFTAR ISI PELAKSANAAN ANGGARAN (DIPA) INDUK
TAHUN ANGGARAN 2017
NOMOR : DIPA-032.11-0/2017**



I. INFORMASI KINERJA DAN ANGGARAN PROGRAM

C. RINCIAN KINERJA PROGRAM DAN KEGIATAN :

(dalam ribuan rupiah)

KODE	PROGRAM / OUTCOME / INDIKATOR KINERJA UTAMA / KEGIATAN / INDIKATOR KINERJA KEGIATAN / OUTPUT		VOLUME / SATUAN	ALOKASI DANA
	<ul style="list-style-type: none"> - Jumlah Usulan Inovasi Teknologi Kelautan yang terekomendasikan untuk Masyarakat dan/atau Industri - Jumlah Sentra Nelayan yang terbangun Sistem Informasi Nelayan - Jumlah sarana dan prasarana Riset Kelautan yang Tersedia - Jumlah Perencanaan dan Penganggaran Riset Kelautan - Jumlah Kerjasama Riset Kelautan - Jumlah Layanan Jasa Riset Kelautan - Jumlah Data, Informasi, dan Publikasi Hasil Riset Kelautan yang Terkelola - Jumlah Pengendalian dan Pelaporan Riset Kelautan - Jumlah Penatausahaan Keuangan, BMN dan Rumah Tangga Riset Kelautan - Jumlah Pengembangan SDM dan Penataan Organisasi Riset Kelautan - Layanan Perkantoran - Peralatan dan Fasilitas Perkantoran - Gedung/Bangunan - Jumlah WPP yang terpetakan karakteristik dan dinamika laut 			
2373.001	Informasi dan/atau Rekomendasi Kebijakan Riset Kelautan	0 0	39.0000 Paket	5.358.119
2373.002	Komponen Inovasi Riset Kelautan	0 0	3.0000 Paket	720.930
2373.950	Layanan Dukungan Manajemen Eselon I	0 0	19.0000 Dokumen	1.389.812
2373.951	Layanan Internal (Overhead)	0 0	568.0000 Paket	169.225.884
2373.994	Layanan Perkantoran	0 0	12.0000 Bulan	42.260.293
2374	Dukungan Manajemen dan Pelaksanaan Tugas Teknis Lainnya Badan Penelitian dan Pengembangan Kelautan dan Perikanan			248.544.377
	<ul style="list-style-type: none"> - Perencanaan Pelaksanaan Program dan Anggaran - Pengembangan Kerja Sama Litbang KP - Pengendalian dan Pelaporan Pelaksanaan Program dan Anggaran - Pengelolaan Administrasi dan Pengembangan SDM serta Fasilitasi Produk Hukum - Pengembangan Data, Informasi, Promosi dan Publikasi Hasil Litbang - Pengelolaan Keuangan, Ketatausahaan, Administrasi Rumah Tangga dan BMN - Fasilitasi Analisis Kebijakan dan Dukungan Strategis - Sarana dan Prasarana Dukungan Manajemen dan Pelaksanaan Tugas Teknis Lainnya - Layanan Perkantoran 			
2374.950	Layanan Dukungan Manajemen Eselon I	0 0	18.0000 Dokumen	14.156.241

KETENTUAN

DIPA Induk ini dituangkan lebih lanjut ke dalam DIPA Petikan dan DIPA Petikan dimaksud berlaku sebagai dokumen pelaksanaan kegiatan Satker.



**DAFTAR ISIAN PELAKSANAAN ANGGARAN (DIPA) INDUK
TAHUN ANGGARAN 2017
NOMOR : DIPA-032.11-0/2017**



DS:3194-5320-4847-2850

II. RINCIAN ALOKASI ANGGARAN PER SATKER

A. IDENTITAS UNIT :

1. KEMENTERIAN NEGARA / LEMBAGA : 032 KEMENTERIAN KELAUTAN DAN PERIKANAN
2. UNIT ORGANISASI : 032.11 BADAN PENELITIAN DAN PENGEMBANGAN KELAUTAN DAN PERIKANAN
3. PAGU : Rp.736.544.958.000
(TUJUH RATUS TIGA PULUH ENAM MILIAR LIMA RATUS EMPAT PULUH EMPAT JUTA SEMBILAN RATUS LIMA PULUH DELAPAN RIBU RUPIAH)

B. RINCIAN ALOKASI ANGGARAN PER SATKER

(dalam ribuan rupiah)

NO	KODE	PROGRAM / PROPINSI / SATKER / SUMBER DANA	KP KD DK TP UB	JENIS BELANJA				PAGU/TARGET PENDAPATAN	TERCATAT
				PEGAWAI	BARANG	MODAL	BANTUAN SOSIAL		
1	2	3	4	5	6	7	8	9=5+6+7+8	10
	032.11.04	Program Penelitian dan Pengembangan Iptek Kelautan dan Perikanan		200.401.345	142.709.794	393.433.819	0	736.544.958	345.872.990
	01	DKI JAKARTA		91.226.661	73.112.489	353.073.858	0	517.413.008	345.872.990
	427712	BALAI PENELITIAN PERIKANAN LAUT	KD	11.279.854	12.362.312	0	0	23.642.166	0
	A00	RM		11.279.854	12.362.312	0	0	23.642.166	0
	427737	PUSAT PENELITIAN DAN PENGEMBANGAN PERIKANAN	KP	22.215.205	8.101.470	463.966	0	30.780.641	0
	A00	RM		22.215.205	8.101.470	463.966	0	30.780.641	0
	452904	"PUSAT PENELITIAN DAN PENGEMBANGAN DAYA SAING PRODUK DAN BIOTEKNOLOGI	KP	18.345.289	10.192.256	1.568.631	0	30.106.176	1.000.000
	A00	RM		18.345.289	10.159.531	1.568.631	0	30.073.451	1.000.000
	D00	PNBP		0	32.725	0	0	32.725	0
		Target Pendapatan						79.968	
	452910	PUSAT PENELITIAN SOSIAL EKONOMI KELAUTAN DAN PERIKANAN	KP	11.977.537	5.200.520	184.077	0	17.362.134	0
	A00	RM		11.977.537	5.192.573	184.077	0	17.354.187	0
	D00	PNBP		0	7.947	0	0	7.947	0
		Target Pendapatan						8.500	
	622103	SEKRETARIAT BADAN PENELITIAN DAN PENGEMBANGAN KELAUTAN DAN PERIKANAN	KP	12.712.517	27.850.160	207.981.700	0	248.544.377	206.889.066
	A00	RM		12.712.517	27.850.160	207.981.700	0	248.544.377	206.889.066
	634150	PUSAT PENELITIAN DAN PENGEMBANGAN SUMBER DAYA LAUT DAN PESISIR	KP	14.696.259	9.405.771	142.875.484	0	166.977.514	137.983.924
	A00	RM		14.696.259	9.405.771	142.875.484	0	166.977.514	137.983.924
	02	JAWA BARAT		39.264.449	21.384.793	4.661.162	0	65.310.404	0

KETENTUAN

DIPA Induk ini dituangkan lebih lanjut ke dalam DIPA Petikan dan DIPA Petikan dimaksud berlaku sebagai dokumen pelaksanaan kegiatan Satker.



DAFTAR ISI AN PELAKSANAAN ANGGARAN (DIPA) INDUK
TAHUN ANGGARAN 2017
NOMOR : DIPA-032.11-0/2017



II. RINCIAN ALOKASI ANGGARAN PER SATKER

A. IDENTITAS UNIT :

1. KEMENTERIAN NEGARA / LEMBAGA : 032 KEMENTERIAN KELAUTAN DAN PERIKANAN
2. UNIT ORGANISASI : 032.11 BADAN PENELITIAN DAN PENGEMBANGAN KELAUTAN DAN PERIKANAN
3. PAGU : Rp.736.544.958.000
(TUJUH RATUS TIGA PULUH ENAM MILIAR LIMA RATUS EMPAT PULUH EMPAT JUTA SEMBILAN RATUS LIMA PULUH DELAPAN RIBU RUPIAH)

B. RINCIAN ALOKASI ANGGARAN PER SATKER

(dalam ribuan rupiah)


NO	KODE	PROGRAM / PROPINSI / SATKER / SUMBER DANA	KP KD DK TP UB	JENIS BELANJA				PAGU/TARGET PENDAPATAN	TERCATAT
				PEGAWAI	BARANG	MODAL	BANTUAN SOSIAL		
1	2	3	4	5	6	7	8	9=5+6+7+8	10
	237270	BALAI PENELITIAN DAN PENGEMBANGAN BUDIDAYA AIR TAWAR (BPPBAT)	KD	13.758.084	6.991.135	1.286.770	0	22.035.989	0
	A00	RM		13.758.084	6.991.135	1.157.740	0	21.906.959	0
	D00	PNBP		0	0	129.030	0	129.030	0
		Target Pendapatan						138.000	
	452929	BALAI PENELITIAN DAN PENGEMBANGAN BUDIDAYA IKAN HIAS	KD	8.828.812	5.950.339	1.878.416	0	16.657.567	0
	A00	RM		8.828.812	5.950.339	1.798.416	0	16.577.567	0
	D00	PNBP		0	0	80.000	0	80.000	0
		Target Pendapatan						85.562	
	660045	BALAI PENELITIAN PEMULIHAN DAN KONSERVASI SUMBER DAYA IKAN	KD	7.085.699	3.382.998	300.000	0	10.768.697	0
	A00	RM		7.085.699	3.382.998	300.000	0	10.768.697	0
	660052	BALAI PENELITIAN PEMULIAAN IKAN	KD	9.591.854	5.060.321	1.195.976	0	15.848.151	0
	A00	RM		9.591.854	5.060.321	1.000.000	0	15.652.175	0
	D00	PNBP		0	0	195.976	0	195.976	0
		Target Pendapatan						209.600	
	04	DI YOGYAKARTA		2.553.136	2.172.571	104.080	0	4.829.787	0
	660055	LOKA PENELITIAN DAN PENGEMBANGAN MEKANISASI PENGOLAHAN HASIL PERIKANAN	KD	2.553.136	2.172.571	104.080	0	4.829.787	0
	A00	RM		2.553.136	2.172.571	104.080	0	4.829.787	0
	08	SUMATERA BARAT		2.218.843	2.543.943	398.477	0	5.161.263	0
	660053	LOKA PENELITIAN SUMBER DAYA DAN KERENTANAN PESISIR	KD	2.218.843	2.543.943	398.477	0	5.161.263	0

KETENTUAN

DIPA Induk ini dituangkan lebih lanjut ke dalam DIPA Petikan dan DIPA Petikan dimaksud berlaku sebagai dokumen pelaksanaan kegiatan Satker.



DAFTAR ISI AN PELAKSANAAN ANGGARAN (DIPA) INDUK
TAHUN ANGGARAN 2017
NOMOR : DIPA-032.11-0/2017



II. RINCIAN ALOKASI ANGGARAN PER SATKER

A. IDENTITAS UNIT :

1. KEMENTERIAN NEGARA / LEMBAGA : 032 KEMENTERIAN KELAUTAN DAN PERIKANAN
2. UNIT ORGANISASI : 032.11 BADAN PENELITIAN DAN PENGEMBANGAN KELAUTAN DAN PERIKANAN
3. PAGU : Rp.736.544.958.000
(TUJUH RATUS TIGA PULUH ENAM MILIAR LIMA RATUS EMPAT PULUH EMPAT JUTA SEMBILAN RATUS LIMA PULUH DELAPAN RIBU RUPIAH)

B. RINCIAN ALOKASI ANGGARAN PER SATKER

(dalam ribuan rupiah)


NO	KODE	PROGRAM / PROPINSI / SATKER / SUMBER DANA	KP KD DK TP UB	JENIS BELANJA				PAGU/TARGET PENDAPATAN	TERCATAT
				PEGAWAI	BARANG	MODAL	BANTUAN SOSIAL		
1	2	3	4	5	6	7	8	9=5+6+7+8	10
	A00	RM		2.218.843	2.543.943	398.477	0	5.161.263	0
	11	SUMATERA SELATAN		9.584.892	8.275.505	878.820	0	18.739.217	0
	237821	BALAI PENELITIAN PERIKANAN PERAIRAN UMUM (BP3U)	KD	9.584.892	8.275.505	878.820	0	18.739.217	0
	A00	RM		9.584.892	8.259.550	878.820	0	18.723.262	0
	D00	PNBP		0	15.955	0	0	15.955	0
		Target Pendapatan						20.303	
	19	SULAWESI SELATAN		19.005.439	8.531.542	2.535.644	0	30.072.625	0
	238094	BALAI PENELITIAN DAN PENGEMBANGAN BUDIDAYA AIR PAYAU (BPPBAP)	KD	19.005.439	8.531.542	2.535.644	0	30.072.625	0
	A00	RM		19.005.439	8.409.610	1.100.000	0	28.515.049	0
	D00	PNBP		0	121.932	1.435.644	0	1.557.576	0
		Target Pendapatan						1.738.896	
	20	SULAWESI TENGGARA		2.217.697	1.898.361	1.296.600	0	5.412.658	0
	660057	LOKA PEREKAYASAAN TEKNOLOGI KELAUTAN	KD	2.217.697	1.898.361	1.296.600	0	5.412.658	0
	A00	RM		2.217.697	1.898.361	1.296.600	0	5.412.658	0
	22	BALI		31.766.410	23.183.146	27.759.169	0	82.708.725	0
	427721	BALAI BESAR PENELITIAN DAN PENGEMBANGAN BUDIDAYA LAUT (BBPPBL)	KD	20.752.784	11.752.983	1.903.461	0	34.409.228	0
	A00	RM		20.752.784	11.391.983	1.722.692	0	33.867.459	0
	D00	PNBP		0	361.000	180.769	0	541.769	0
		Target Pendapatan						653.201	

KETENTUAN

DIPA Induk ini dituangkan lebih lanjut ke dalam DIPA Petikan dan DIPA Petikan dimaksud berlaku sebagai dokumen pelaksanaan kegiatan Satker.



**DAFTAR ISI AN PELAKSANAAN ANGGARAN (DIPA) INDUK
TAHUN ANGGARAN 2017
NOMOR : DIPA-032.11-0/2017**



II. RINCIAN ALOKASI ANGGARAN PER SATKER

A. IDENTITAS UNIT :

1. KEMENTERIAN NEGARA / LEMBAGA : 032 KEMENTERIAN KELAUTAN DAN PERIKANAN
2. UNIT ORGANISASI : 032.11 BADAN PENELITIAN DAN PENGEMBANGAN KELAUTAN DAN PERIKANAN
3. PAGU : Rp.736.544.958.000
(TUJUH RATUS TIGA PULUH ENAM MILIAR LIMA RATUS EMPAT PULUH EMPAT JUTA SEMBILAN RATUS LIMA PULUH DELAPAN RIBU RUPIAH)

B. RINCIAN ALOKASI ANGGARAN PER SATKER

(dalam ribuan rupiah)

NO	KODE	PROGRAM / PROPINSI / SATKER / SUMBER DANA	KP KD DK TP UB	JENIS BELANJA				PAGU/TARGET PENDAPATAN	TERCATAT
				PEGAWAI	BARANG	MODAL	BANTUAN SOSIAL		
1	2	3	4	5	6	7	8	9=5+6+7+8	10
	452935	BALAI PENELITIAN DAN OBSERVASI LAUT	KD	8.044.332	8.703.948	24.655.323	0	41.403.603	0
	A00	RM		8.044.332	8.657.666	2.595.323	0	19.297.321	0
	B12	PLN		0	0	22.060.000	0	22.060.000	0
	D00	PNBP		0	46.282	0	0	46.282	0
		Target Pendapatan						73.262	
	660054	LOKA PENELITIAN PERIKANAN TUNA BENOA	KD	2.969.294	2.726.215	1.200.385	0	6.895.894	0
	A00	RM		2.969.294	2.726.215	1.200.385	0	6.895.894	0
	31	GORONTALO		2.563.818	1.607.444	2.726.009	0	6.897.271	0
	649679	LOKA PENELITIAN DAN PENGEMBANGAN BUDIDAYA RUMPUT LAUT	KD	2.563.818	1.607.444	2.726.009	0	6.897.271	0
	A00	RM		2.563.818	1.607.444	2.726.009	0	6.897.271	0
		TOTAL		200.401.345	142.709.794	393.433.819	0	736.544.958	345.872.990
		RM		200.401.345	142.123.953	369.352.400	0	711.877.698	345.872.990
		PLN		0	0	22.060.000	0	22.060.000	0
		PNBP		0	585.841	2.021.419	0	2.607.260	0
		PENDAPATAN						3.007.292	


KETENTUAN

DIPA Induk ini dituangkan lebih lanjut ke dalam DIPA Petikan dan DIPA Petikan dimaksud berlaku sebagai dokumen pelaksanaan kegiatan Satker.

Jakarta, 07 Desember 2016
Kepala Badan Litbang Kelautan dan Perikanan



**DAFTAR ISI AN PELAKSANAAN ANGGARAN (DIPA) INDUK
TAHUN ANGGARAN 2017
NOMOR : DIPA-032.11-0/2017**



III. RENCANA PENARIKAN DANA DAN PERKIRAAN PENERIMAAN

A. IDENTITAS UNIT :

1. KEMENTERIAN NEGARA / LEMBAGA : 032 KEMENTERIAN KELAUTAN DAN PERIKANAN
2. UNIT ORGANISASI : 032.11 BADAN PENELITIAN DAN PENGEMBANGAN KELAUTAN DAN PERIKANAN
3. PAGU : Rp.736.544.958.000
(TUJUH RATUS TIGA PULUH ENAM MILIAR LIMA RATUS EMPAT PULUH EMPAT JUTA SEMBILAN RATUS LIMA PULUH DELAPAN RIBU RUPIAH)

B. RENCANA PER PROGRAM

(dalam ribuan rupiah)

NO	KODE	URAIAN PROGRAM	PAGU	JANUARI	PEBRUARI	MARET	APRIL	MEI	JUNI	JULI	AGUSTUS	SEPTEMBER	OKTOBER	NOPEMBER	DESEMBER
1	032.11.04	Program Penelitian dan Pengembangan Iptek Kelautan dan Perikanan													
		RENCANA PENARIKAN DANA	736.544.958	14.610.060	27.627.544	34.170.144	40.124.448	41.793.279	53.687.563	68.944.110	71.785.834	84.229.843	64.356.098	82.570.616	152.645.419
2	032.11.10	PERKIRAAN / TARGET PENDAPATAN	911.456	58.233	58.233	58.233	58.233	58.233	113.433	82.359	108.772	58.233	58.233	58.233	141.028
3	032.11	PERKIRAAN / TARGET PENDAPATAN	2.095.836	154.234	175.254	175.292	175.316	175.328	175.403	175.446	195.743	179.620	184.092	175.806	154.302
		TOTAL RENCANA PENARIKAN DANA	736.544.958	14.610.060	27.627.544	34.170.144	40.124.448	41.793.279	53.687.563	68.944.110	71.785.834	84.229.843	64.356.098	82.570.616	152.645.419
		TOTAL PERKIRAAN / TARGET PENDAPATAN	3.007.292	212.467	233.487	233.525	233.549	233.561	288.836	257.805	304.515	237.853	242.325	234.039	295.330

Jakarta, 07 Desember 2016
Kepala Badan Litbang Kelautan dan Perikanan

M. Zulficar Mochtar
NIP.197107221016031002