



**SURAT PENGESAHAN DAFTAR ISIAN PELAKSANAAN ANGGARAN (SP-DIPA) INDUK
TAHUN ANGGARAN 2017
NOMOR : SP DIPA-032.06-0/2017**



DS:2640-8091-4155-6432

A. DASAR HUKUM :

1. UU No. 17 Tahun 2003 tentang Keuangan Negara.
2. UU No. 1 Tahun 2004 tentang Perbendaharaan Negara.
3. UU No. 18 Tahun 2016 tentang APBN TA 2017.

B. DENGAN INI DISAHKAN ALOKASI ANGGARAN UNTUK :

- | | | |
|--------------------------------|---|--|
| 1. KEMENTERIAN NEGARA/ LEMBAGA | : | 032 KEMENTERIAN KELAUTAN DAN PERIKANAN |
| 2. UNIT ORGANISASI | : | 032.06 DITJEN Penguatan Daya Saing Produk Kelautan dan Perikanan |
| 3. PAGU | : | Rp.1.323.323.937.000 |
- (SATU TRILIUN TIGA RATUS DUA PULUH TIGA MILIAR TIGA RATUS DUA PULUH TIGA JUTA SEMBILAN RATUS TIGA PULUH TUJUH RIBU RUPIAH)

C. PERNYATAAN SYARAT DAN KETENTUAN(DISCLAIMER) :

1. DIPA Induk yang telah disahkan ini lebih lanjut dituangkan kedalam DIPA Petikan untuk masing-masing Satker.
2. Pengesahan DIPA Induk sekaligus merupakan pengesahan DIPA Petikan.
3. DIPA Induk tidak berfungsi sebagai dasar pelaksanaan kegiatan atau dasar pencairan dana/pengesahan bagi Bendahara Umum Negara/Kuasa Bendahara Umum Negara.
4. Informasi mengenai Kuasa Pengguna Anggaran, Bendahara Pengeluaran dan Pejabat Penanda tangan SPM untuk masing-masing Satker terdapat pada DIPA Petikan.
5. Rencana Penarikan Dana dan Perkiraan Penerimaan yang tercantum dalam Halaman III DIPA Induk merupakan akumulasi rencana Penarikan Dana dan Perkiraan Penerimaan dari seluruh satker.
6. Tanggung jawab terhadap kebenaran alokasi yang tertuang dalam DIPA Induk sepenuhnya berada pada Pengguna Anggaran/Kuasa Pengguna Anggaran.
7. DIPA Induk ini berlaku sejak tanggal 1 Januari 2017 sampai dengan 31 Desember 2017.

Jakarta, 07 Desember 2016
A.N MENTERI KEUANGAN
DIREKTUR JENDERAL ANGGARAN

ASKOLANI
NIP.196606111992021001



**DAFTAR ISIAN PELAKSANAAN ANGGARAN (DIPA) INDUK
TAHUN ANGGARAN 2017
NOMOR : DIPA-032.06-0/2017**



DS:2640-8091-4155-6432

I. INFORMASI KINERJA DAN ANGGARAN PROGRAM

Halaman : 1 dari 6

A. IDENTITAS UNIT :

1. KEMENTERIAN NEGARA / LEMBAGA	:	032 KEMENTERIAN KELAUTAN DAN PERIKANAN
2. UNIT ORGANISASI	:	032.06 DITJEN PENGUATAN DAYA SAING PRODUK KELAUTAN DAN PERIKANAN
3. PAGU	:	Rp.1.323.323.937.000 (SATU TRILIUN TIGA RATUS DUA PULUH TIGA MILIAR TIGA RATUS DUA PULUH TIGA JUTA SEMBILAN RATUS TIGA PULUH TUJUH RIBU RUPIAH)

B. KETERKAITAN DENGAN PROGRAM, SASARAN, STRATEGIS K/L, FUNGSI DAN PRIORITAS PEMBANGUNAN DALAM RKP :

(dalam ribuan rupiah)

1. PROGRAM	:	08	Program Penguatan Daya Saing Produk Kelautan dan Perikanan	1.323.323.937
2. SASARAN STRATEGIS	:	01	Terwujudnya Peningkatan Kesejahteraan Masyarakat KP	
	:	03	Terwujudnya Pengelolaan Sumberdaya Kelautan dan Perikanan yang partisipatif, bertanggungjawab dan berkelanjutan	
3. FUNGSI	:	04	EKONOMI	1.323.323.937
SUB FUNGSI	:	0403	PERTANIAN, KEHUTANAN, PERIKANAN DAN KELAUTAN	1.323.323.937
4. PRIORITAS	:			
Non Prioritas	:	00	-	

Jakarta, 07 Desember 2016
Direktur Jenderal Penguatan Daya Saing Produk Kelautan dan Perikanan

Nilanto Perbowo
NIP 196011291986031002



**DAFTAR ISIAN PELAKSANAAN ANGGARAN (DIPA) INDUK
TAHUN ANGGARAN 2017
NOMOR : DIPA-032.06-0/2017**



DS:2640-8091-4155-6432

I. INFORMASI KINERJA DAN ANGGARAN PROGRAM

C. RINCIAN KINERJA PROGRAM DAN KEGIATAN :

(dalam ribuan rupiah)

KODE	PROGRAM / OUTCOME / INDIKATOR KINERJA UTAMA / KEGIATAN / INDIKATOR KINERJA KEGIATAN / OUTPUT		VOLUME / SATUAN	ALOKASI DANA
032.06.08	Program Penguatan Daya Saing Produk Kelautan dan Perikanan Produk KP yang berdaya saing, bertanggungjawab dan berkelanjutan Meningkatnya daya saing produk dan logistik kelautan dan perikanan Meningkatnya kesejahteraan pengolah dan pemasar hasil perikanan 01 Nilai ekspor hasil perikanan (USD Miliar) 02 Konsumsi ikan per kapita nasional (Kg/Kap) 03 Nilai Investasi Hasil Kelautan dan Perikanan (Rp. Triliun) 04 Nilai pembiayaan usaha hasil kelautan dan perikanan dari lembaga keuangan bank dan bukan bank (Rp miliar) 05 Volume Produk Olahahan Hasil Perikanan (Juta Ton) 06 Nilai produk kelautan dan perikanan (Rp. Triliun) 07 Ketersediaan Pasokan ikan (%) 08 Nilai Tukar Pengolah			1.323.323.937
2356	Penguatan Logistik Hasil Kelautan dan Perikanan - Jumlah pelaku usaha logistik ikan yang dibina (pelaku usaha;kumulatif) - Jumlah Kabupaten/Kota yang tersedia data dan informasi logistiknya (kumulatif) - Presentase nilai impor produk perikanan terhadap nilai ekspor pada tahun berjalan yang dikendalikan - Jumlah kerjasama dalam mendukung ketersediaan ikan di lokasi sistem logistik ikan nasional yang terjalin - Jumlah sarana dan prasarana logistik yang dibangun dan dimanfaatkan (Unit) - Penatausahaan Direktorat Sistem Logistik			217.284.999
2356.001	Pelaku usaha logistik ikan yang dibina (pelaku usaha;kumulatif)	0 0	1.0000 Pelaku Usaha	908.250
2356.002	Data dan informasi logistik yang tersedia	0 0	1.0000 Kab/Kota	883.242
2356.003	Nilai impor pada tahun berjalan yang dikendalikan	0 0	20.0000 %	833.250
2356.004	Kerjasama dalam mendukung ketersediaan ikan di lokasi sistem logistik ikan nasional yang terjalin	0 0	1.0000 Dokumen Kerjasama	1.134.155
2356.005	Sarana dan prasarana logistik yang dibangun dan dimanfaatkan	0 0	29.0000 Unit	211.362.175
2356.951	Layanan Internal (Overhead)	0 0	1.0000 Layanan	483.077
2356.994	Layanan Perkantoran	0 0	12.0000 Bulan	1.680.850
2357	Akses Pasar dan Promosi Hasil Kelautan dan Perikanan - Jumlah kesepakatan yang dihasilkan dari diplomasi akses pasar dan penanganan hambatan ekspor (negara)			455.296.233

KETENTUAN

DIPA Induk ini dituangkan lebih lanjut ke dalam DIPA Petikan dan DIPA Petikan dimaksud berlaku sebagai dokumen pelaksanaan kegiatan Satker.



**DAFTAR ISIAN PELAKSANAAN ANGGARAN (DIPA) INDUK
TAHUN ANGGARAN 2017
NOMOR : DIPA-032.06-0/2017**



DS:2640-8091-4155-6432

I. INFORMASI KINERJA DAN ANGGARAN PROGRAM

C. RINCIAN KINERJA PROGRAM DAN KEGIATAN :

(dalam ribuan rupiah)

KODE	PROGRAM / OUTCOME / INDIKATOR KINERJA UTAMA / KEGIATAN / INDIKATOR KINERJA KEGIATAN / OUTPUT		VOLUME / SATUAN	ALOKASI DANA
	<ul style="list-style-type: none"> - Nilai transaksi yang dihasilkan dari promosi di luar negeri (juta US\$) - Jumlah lokasi promosi peningkatan konsumsi ikan dalam negeri yang dilaksanakan(Provinsi) - Jumlah Festival Perikanan Nusantara dan Lomba Aneka Masakan yang dilaksanakan (paket) - Jumlah inovasi menu masakan berbahan baku ikan yang dihasilkan (paket) - Jumlah sarana dan prasarana pasar yang disediakan dan dimanfaatkan (lokasi) - Jumlah lokasi sentra kuliner hasil perikanan disediakan dan dikelola (lokasi) - Peta kebutuhan ikan menurut preferensi konsumen yang dihasilkan (lokasi) - Penatausahaan Direktorat Akses Pasar dan Promosi (dokumen) 			
2357.001	Jumlah kesepakatan yang dihasilkan dari diplomasi akses pasar luar negeri dan penanganan hambatan ekspor produk kelautan dan perikanan	0 0	1.0000 dokumen	321.200
2357.002	Produk perikanan yang dipromosikan di luar negeri	0 0	200.0000 Juta US\$	14.273.279
2357.003	Lokasi promosi dan kerjasama peningkatan konsumsi ikan yang dilaksanakan	0 0	35.0000 Provinsi	13.525.162
2357.005	Menu inovasi masakan berbahan baku ikan yang dihasilkan	0 0	1.0000 Paket	457.500
2357.006	Sarana dan prasarana pasar yang disediakan dan dimanfaatkan	0 0	211.0000 Lokasi	409.405.750
2357.007	Sentra kuliner hasil perikanan yang disediakan dan dikelola	0 0	10.0000 Lokasi	13.997.725
2357.008	Kebutuhan ikan berdasarkan preferensi konsumen yang dipetakan	0 0	1.0000 Lokasi	587.500
2357.951	Layanan Internal (Overhead)	0 0	12.0000 Layanan	1.299.447
2357.994	Layanan Perkantoran	0 0	12.0000 Bulan	1.428.670
2358	Bina Mutu dan Diversifikasi Produk Perikanan			476.087.087
	<ul style="list-style-type: none"> - Jumlah Rancangan-Standar Nasional Indonesia (RSNI) produk perikanan yang disusun - Jumlah sertifikat kelayakan pengolahan yang diterbitkan bagi unit pengolahan ikan (SKP) - Jumlah UPI yang dibina dalam rangka memenuhi persyaratan mutu dan keamanan pangan hasil perikanan (UPI) - Persentase Utilitas Unit Pengolahan Ikan yang meningkat (%) - Jumlah lokasi sarana dan prasarana pengolahan hasil perikanan yang dibangun dan dimanfaatkan - Jumlah Ragam produk olahan bernilai tambah di lokasi yang dibina - Jumlah lokasi sentra pengolahan hasil perikanan terpadu yang dibangun (lokasi) - Penatausahaan Direktorat Mutu dan Diversifikasi Produk Perikanan (Dokumen) 			
2358.002	Sertifikat Kelayakan Pengolahan (SKP) yang diterbitkan bagi Unit Pengolahan Ikan	0 0	1,505.0000 SKP	4.312.808
2358.003	UPI yang dibina dalam rangka memenuhi persyaratan mutu dan keamanan pangan hasil perikanan (UPI)	0 0	110.0000 UPI	739.299
2358.004	Utilitas Unit Pengolahan Ikan yang meningkat	0 0	64.0000 %	626.956
2358.005	Ragam produk olahan bernilai tambah di lokasi yang dibina	0 0	20.0000 ragam	616.437

KETENTUAN

DIPA Induk ini dituangkan lebih lanjut ke dalam DIPA Petikan dan DIPA Petikan dimaksud berlaku sebagai dokumen pelaksanaan kegiatan Satker.



**DAFTAR ISI PELAKSANAAN ANGGARAN (DIPA) INDUK
TAHUN ANGGARAN 2017
NOMOR : DIPA-032.06-0/2017**



DS:2640-8091-4155-6432

I. INFORMASI KINERJA DAN ANGGARAN PROGRAM

C. RINCIAN KINERJA PROGRAM DAN KEGIATAN :

(dalam ribuan rupiah)


KODE	PROGRAM / OUTCOME / INDIKATOR KINERJA UTAMA / KEGIATAN / INDIKATOR KINERJA KEGIATAN / OUTPUT		VOLUME / SATUAN	ALOKASI DANA
2358.006	Lokasi sarana dan prasarana pengolahan hasil perikanan yang dibangun dan dimanfaatkan	0 0	11.0000 lokasi	467.974.480
2358.007	Lokasi sentra pengolahan hasil perikanan terpadu yang dibangun	0 0	1.0000 lokasi	1.817.107
2359	Bina Mutu dan Diversifikasi Produk Kelautan			28.375.104
	- Jumlah UMKM dan Pelaku Usaha Besar Produk Kelautan yang dibina (UMKM dan Usaha Besar; Kumulatif)			
	- Penatausahaan Direktorat Bina Mutu dan Diversifikasi Produk Kelautan			
	- Jumlah lokasi sarana dan prasarana pengolahan hasil kelautan yang dibangun dan dimanfaatkan			
	- Rancangan Standar Nasional Indonesia (RSNI) produk kelautan yang disusun dan Jumlah Standar Nasional Indonesia Produk Kelautan yang diterapkan			
	- Jumlah lokasi diversifikasi ragam Produk Non Bioteknologi Kelautan yang dilaksanakan			
	- Diversifikasi ragam Produk Bioteknologi Kelautan di lokus kelautan yang dilaksanakan			
2359.001	Pelaku UKM dan Usaha Besar Produk Kelautan yang Dibina	0 0	25.0000 UKM dan Usaha Besar	291.860
2359.002	Lokasi Sarana dan Prasarana Pengolahan Hasil Kelautan yang dibangun dan dimanfaatkan	0 0	15.0000 Lokasi	23.553.194
2359.003	Rancangan Standar Nasional Indonesia (RSNI) produk kelautan yang disusun dan Jumlah Standar Nasional Indonesia Produk Kelautan yang diterapkan	0 0	39.0000 RSNI & SNI	2.022.895
2359.004	Lokasi Pengembangan Diversifikasi Kelompok Bahan Baku dan Kelompok Produk Non Bioteknologi Kelautan	0 0	2.0000 Lokasi	292.110
2359.005	Diversifikasi Produk Bioteknologi Kelautan	0 0	1.5000 Ragam	292.110
2359.951	Layanan Internal (Overhead)	0 0	1.0000 Layanan	229.155
2359.994	Layanan Perkantoran	0 0	12.0000 Bulan	1.693.780
2360	Investasi dan Keberlanjutan Usaha Hasil Kelautan dan Perikanan			65.987.789
	- Jumlah unit usaha hasil kelautan dan perikanan yang melakukan investasi (unit usaha)			
	- Jumlah usaha hasil kelautan dan perikanan yang melakukan kemitraan dalam rangka mendorong investasi			
	- Jumlah lembaga usaha hasil kelautan dan perikanan yang dibentuk dan dibina dalam rangka realisasi investasi			
	- Jumlah pelaku usaha hasil kelautan dan perikanan yang mendapat layanan investasi			
	- Jumlah UMKM hasil kelautan dan perikanan yang mendapat pembiayaan			
	- Jumlah lokasi usaha kelautan dan perikanan yang dibina tenaga kerjanya			
	- Jumlah Publikasi Data Statistik dan Informasi hasil kelautan dan perikanan yang akurat			
	- Penatausahaan Direktorat Pengembangan Investasi			
	- Jumlah Sistem informasi pengolahan dan pemasaran hasil kelautan dan perikanan yang tersedia			
	- Perangkat Pengolah Data dan Komunikasi			
2360.001	Unit usaha hasil kelautan dan perikanan yang melakukan investasi	0 0	115.0000 unit usaha	1.306.087
2360.002	Usaha hasil kelautan dan perikanan yang bermitra dalam rangka mendorong investasi	0 0	51.0000 unit usaha	415.545

KETENTUAN

DIPA Induk ini dituangkan lebih lanjut ke dalam DIPA Petikan dan DIPA Petikan dimaksud berlaku sebagai dokumen pelaksanaan kegiatan Satker.



**DAFTAR ISI PELAKSANAAN ANGGARAN (DIPA) INDUK
TAHUN ANGGARAN 2017
NOMOR : DIPA-032.06-0/2017**



I. INFORMASI KINERJA DAN ANGGARAN PROGRAM

C. RINCIAN KINERJA PROGRAM DAN KEGIATAN :

(dalam ribuan rupiah)


KODE	PROGRAM / OUTCOME / INDIKATOR KINERJA UTAMA / KEGIATAN / INDIKATOR KINERJA KEGIATAN / OUTPUT		VOLUME / SATUAN	ALOKASI DANA
2360.003	Unit Usaha hasil kelautan dan perikanan yang mendapat pembiayaan	0 0	250.0000 unit usaha	109.556
2360.004	Lembaga usaha hasil kelautan dan perikanan yang dibentuk dan dibina dalam rangka realisasi investasi	0 0	20.0000 lembaga usaha	59.528.575
2360.005	Pelaku usaha hasil kelautan dan perikanan yang mendapat layanan investasi	0 0	50.0000 pelaku usaha	935.643
2360.006	Lokasi usaha kelautan dan perikanan yang dibina tenaga kerjanya	0 0	50.0000 orang	100.000
2360.007	Data Statistik dan Informasi hasil kelautan dan perikanan	0 0	1.0000 dokumen	215.643
2360.008	Sistem informasi pengolahan dan pemasaran hasil kelautan dan perikanan yang tersedia	0 0	15.0000 paket	1.145.900
2360.951	Layanan Internal (Overhead)	0 0	1.0000 Layanan	714.830
2360.994	Layanan Perkantoran	0 0	12.0000 Bulan	1.516.010
2361	Dukungan Manajemen dan Pelaksanaan Tugas Teknis Lainnya DJPDSKP			56.439.304
	- Nilai Kinerja anggaran lingkup Ditjen PDSPKP			
	- Indeks kompetensi dan integritas (%)			
	- Jumlah unit kerja yang menerapkan sistem manajemen pengetahuan yang terstandar (%)			
	- Nilai kinerja reformasi birokrasi lingkup DJPDSKP			
	- Persentase pembayaran gaji dan tunjangan kinerja pegawai Ditjen PDSPKP (%)			
	- Persentase layanan administrasi keuangan, pengelolaan BMN, Layanan Pengadaan Barang/Jasa Pemerintah Ditjen PDSPKP			
	- Nilai SAKIP Ditjen PDSPKP			
	- Persentase pemenuhan layanan perkantoran Ditjen PDSPKP			
2361.001	Dukungan Manajemen dan Pelaksanaan Tugas Teknis Lainnya DJPDSKP pada Satker Daerah	0 0	37.0000 Dokumen	2.414.108
2361.950	Layanan Dukungan Manajemen Eselon I	0 0	1.0000 Layanan	8.199.696
2361.994	Layanan Perkantoran	0 0	12.0000 Bulan	45.825.500
5279	Pengujian Penerapan Hasil Perikanan			23.853.421
	- Jumlah paket uji terap inovasi teknologi pengolahan dan pemasaran hasil kelautan dan perikanan yang dilakukan			
	- Jumlah bahan RSNi produk kelautan dan perikanan yang disiapkan			
	- Jumlah produk perikanan yang mendapatkan Sertifikat Produk Penggunaan Tanda (SPPT) SNI			
	- Jumlah data uji nutrisi dan mutu produk perikanan yang dihasilkan (Data)			
	- Jumlah pelaku usaha yang dibina dalam inkubator bisnis			
	- Penatausahaan BBP2HP			
5279.001	Uji terap inovasi teknologi pengolahan dan pemasaran hasil kelautan dan perikanan yang dilakukan	0 0	16.0000 Paket	771.022
5279.002	Bahan RSNi produk kelautan dan perikanan yang disiapkan	0 0	1.0000 Bahan RSNi	93.228

KETENTUAN

DIPA Induk ini dituangkan lebih lanjut ke dalam DIPA Petikan dan DIPA Petikan dimaksud berlaku sebagai dokumen pelaksanaan kegiatan Satker.



**DAFTAR ISI AN PELAKSANAAN ANGGARAN (DIPA) INDUK
TAHUN ANGGARAN 2017
NOMOR : DIPA-032.06-0/2017**



DS:2640-8091-4155-6432

I. INFORMASI KINERJA DAN ANGGARAN PROGRAM

C. RINCIAN KINERJA PROGRAM DAN KEGIATAN :

(dalam ribuan rupiah)

KODE	PROGRAM / OUTCOME / INDIKATOR KINERJA UTAMA / KEGIATAN / INDIKATOR KINERJA KEGIATAN / OUTPUT		VOLUME / SATUAN	ALOKASI DANA
5279.003	Produk perikanan yang mendapatkan Sertifikat Produk Penggunaan Tanda (SPPT) SNI	0 0	5.0000 Produk	236.650
5279.004	Data uji nutrisi dan mutu produk perikanan yang dihasilkan	0 0	600.0000 Data uji	616.260
5279.005	Pelaku usaha yang dibina dalam inkubator bisnis	0 0	13.0000 UMKM	834.690
5279.951	Layanan Internal (Overhead)	0 0	1.0000 Layanan	1.463.150
5279.994	Layanan Perkantoran	0 0	12.0000 Bulan	19.838.421

KETENTUAN


DIPA Induk ini dituangkan lebih lanjut ke dalam DIPA Petikan dan DIPA Petikan dimaksud berlaku sebagai dokumen pelaksanaan kegiatan Satker.

Jakarta, 07 Desember 2016

Direktur Jenderal Penguatan Daya Saing Produk Kelautan dan Perikanan



**DAFTAR ISIAN PELAKSANAAN ANGGARAN (DIPA) INDUK
TAHUN ANGGARAN 2017
NOMOR : DIPA-032.06-0/2017**



II. RINCIAN ALOKASI ANGGARAN PER SATKER

A. IDENTITAS UNIT :

1. KEMENTERIAN NEGARA / LEMBAGA : 032 KEMENTERIAN KELAUTAN DAN PERIKANAN
2. UNIT ORGANISASI : 032.06 DITJEN PENGUATAN DAYA SAING PRODUK KELAUTAN DAN PERIKANAN
3. PAGU : Rp.1.323.323.937.000
(SATU TRILIUN TIGA RATUS DUA PULUH TIGA MILIAR TIGA RATUS DUA PULUH TIGA JUTA SEMBILAN RATUS TIGA PULUH TUJUH RIBU RUPIAH)

B. RINCIAN ALOKASI ANGGARAN PER SATKER

(dalam ribuan rupiah)

NO	KODE	PROGRAM / PROPINSI / SATKER / SUMBER DANA	KP KD DK TP UB	JENIS BELANJA				PAGU/TARGET PENDAPATAN	TERCATAT
				PEGAWAI	BARANG	MODAL	BANTUAN SOSIAL		
1	2	3	4	5	6	7	8	9=5+6+7+8	10
	032.06.08	Program Penguatan Daya Saing Produk Kelautan dan Perikanan		54.914.592	599.043.240	669.366.105	0	1.323.323.937	445.089.672
	01	DKI JAKARTA		54.914.592	552.862.093	669.366.105	0	1.277.142.790	445.089.672
	019024	DINAS KELAUTAN, PERTANIAN DAN KETAHANAN PANGAN PROVINSI DKI JAKARTA	DK	0	538.950	0	0	538.950	0
	A00	RM		0	538.950	0	0	538.950	0
	427686	BALAI BESAR PENGUJIAN PENERAPAN HASIL PERIKANAN	KD	13.493.227	10.270.194	90.000	0	23.853.421	0
	A00	RM		13.493.227	10.270.194	90.000	0	23.853.421	0
		Target Pendapatan						229.530	
	465143	DIREKTORAT BINA MUTU DAN DIVERSIFIKASI PRODUK PERIKANAN	KP	0	17.922.433	444.718.395	0	462.640.828	172.604.740
	A00	RM		0	17.922.433	444.718.395	0	462.640.828	172.604.740
	465144	DIREKTORAT PENGEMBANGAN INVESTASI	KP	0	31.248.889	33.293.000	0	64.541.889	59.312.932
	A00	RM		0	31.248.889	33.293.000	0	64.541.889	59.312.932
	465145	DIREKTORAT AKSES PASAR DAN PROMOSI	KP	0	261.969.023	190.764.710	0	452.733.733	193.538.568
	A00	RM		0	261.969.023	190.764.710	0	452.733.733	193.538.568
	465146	DIREKTORAT BINA MUTU DAN DIVERSIFIKASI PRODUK KELAUTAN	KP	0	4.083.774	0	0	4.083.774	0
	A00	RM		0	4.083.774	0	0	4.083.774	0
	465147	DIREKTORAT SISTEM LOGISTIK	KP	0	214.224.999	500.000	0	214.724.999	19.633.432
	A00	RM		0	214.224.999	500.000	0	214.724.999	19.633.432
	622131	SEKRETARIAT DIREKTORAT JENDERAL PENGUATAN DAYA SAING PRODUK KELAUTAN DAN	KP	41.421.365	12.603.831	0	0	54.025.196	0
	A00	RM		41.421.365	12.603.831	0	0	54.025.196	0

KETENTUAN

DIPA Induk ini dituangkan lebih lanjut ke dalam DIPA Petikan dan DIPA Petikan dimaksud berlaku sebagai dokumen pelaksanaan kegiatan Satker.



**DAFTAR ISIAN PELAKSANAAN ANGGARAN (DIPA) INDUK
TAHUN ANGGARAN 2017
NOMOR : DIPA-032.06-0/2017**



II. RINCIAN ALOKASI ANGGARAN PER SATKER

A. IDENTITAS UNIT :

1. KEMENTERIAN NEGARA / LEMBAGA : 032 KEMENTERIAN KELAUTAN DAN PERIKANAN
2. UNIT ORGANISASI : 032.06 DITJEN PENGUATAN DAYA SAING PRODUK KELAUTAN DAN PERIKANAN
3. PAGU : Rp.1.323.323.937.000
(SATU TRILIUN TIGA RATUS DUA PULUH TIGA MILIAR TIGA RATUS DUA PULUH TIGA JUTA SEMBILAN RATUS TIGA PULUH TUJUH RIBU RUPIAH)

B. RINCIAN ALOKASI ANGGARAN PER SATKER

(dalam ribuan rupiah)

NO	KODE	PROGRAM / PROPINSI / SATKER / SUMBER DANA	KP KD DK TP UB	JENIS BELANJA				PAGU/TARGET PENDAPATAN	TERCATAT
				PEGAWAI	BARANG	MODAL	BANTUAN SOSIAL		
1	2	3	4	5	6	7	8	9=5+6+7+8	10
	02	JAWA BARAT		0	483.390	0	0	483.390	0
	029091	DINAS PERIKANAN DAN KELAUTAN PROVINSI JAWA BARAT	DK	0	483.390	0	0	483.390	0
	A00	RM		0	483.390	0	0	483.390	0
	03	JAWA TENGAH		0	528.390	0	0	528.390	0
	039018	DINAS KELAUTAN DAN PERIKANAN PROVINSI JAWA TENGAH	DK	0	528.390	0	0	528.390	0
	A00	RM		0	528.390	0	0	528.390	0
	04	DI YOGYAKARTA		0	210.450	0	0	210.450	0
	049034	DINAS KELAUTAN DAN PERIKANAN PROVINSI YOGYAKARTA	DK	0	210.450	0	0	210.450	0
	A00	RM		0	210.450	0	0	210.450	0
	05	JAWA TIMUR		0	558.430	0	0	558.430	0
	059033	DINAS KELAUTAN DAN PERIKANAN PROVINSI JAWA TIMUR	DK	0	558.430	0	0	558.430	0
	A00	RM		0	558.430	0	0	558.430	0
	06	ACEH		0	11.385.424	0	0	11.385.424	0
	069023	DINAS KELAUTAN DAN PERIKANAN PROVINSI NANGGROE ACEH DARUSSALAM	DK	0	456.703	0	0	456.703	0
	A00	RM		0	456.703	0	0	456.703	0
	069147	DINAS KELAUTAN DAN PERIKANAN PROVINSI NANGGROE ACEH DARUSSALAM	TP	0	10.928.721	0	0	10.928.721	0
	A00	RM		0	10.928.721	0	0	10.928.721	0
	07	SUMATERA UTARA		0	291.450	0	0	291.450	0
	079034	DINAS KELAUTAN DAN PERIKANAN PROVINSI SUMATERA UTARA	DK	0	291.450	0	0	291.450	0

KETENTUAN

DIPA Induk ini dituangkan lebih lanjut ke dalam DIPA Petikan dan DIPA Petikan dimaksud berlaku sebagai dokumen pelaksanaan kegiatan Satker.



**DAFTAR ISIAN PELAKSANAAN ANGGARAN (DIPA) INDUK
TAHUN ANGGARAN 2017
NOMOR : DIPA-032.06-0/2017**



DS:2640-8091-4155-6432

II. RINCIAN ALOKASI ANGGARAN PER SATKER

A. IDENTITAS UNIT :

1. KEMENTERIAN NEGARA / LEMBAGA : 032 KEMENTERIAN KELAUTAN DAN PERIKANAN
2. UNIT ORGANISASI : 032.06 DITJEN PENGUATAN DAYA SAING PRODUK KELAUTAN DAN PERIKANAN
3. PAGU : Rp.1.323.323.937.000
(SATU TRILIUN TIGA RATUS DUA PULUH TIGA MILIAR TIGA RATUS DUA PULUH TIGA JUTA SEMBILAN RATUS TIGA PULUH TUJUH RIBU RUPIAH)

B. RINCIAN ALOKASI ANGGARAN PER SATKER

(dalam ribuan rupiah)


NO	KODE	PROGRAM / PROPINSI / SATKER / SUMBER DANA	KP KD DK TP UB	JENIS BELANJA				PAGU/TARGET PENDAPATAN	TERCATAT
				PEGAWAI	BARANG	MODAL	BANTUAN SOSIAL		
1	2	3	4	5	6	7	8	9=5+6+7+8	10
	A00	RM		0	291.450	0	0	291.450	0
	08	SUMATERA BARAT		0	236.426	0	0	236.426	0
	089005	DINAS KELAUTAN DAN PERIKANAN PROVINSI SUMATERA BARAT	DK	0	236.426	0	0	236.426	0
	A00	RM		0	236.426	0	0	236.426	0
	09	RIAU		0	192.550	0	0	192.550	0
	099040	DINAS PERIKANAN DAN KELAUTAN PROVINSI RIAU	DK	0	192.550	0	0	192.550	0
	A00	RM		0	192.550	0	0	192.550	0
	10	JAMBI		0	189.550	0	0	189.550	0
	109036	DINAS KELAUTAN DAN PERIKANAN PROVINSI JAMBI	DK	0	189.550	0	0	189.550	0
	A00	RM		0	189.550	0	0	189.550	0
	11	SUMATERA SELATAN		0	209.150	0	0	209.150	0
	119039	DINAS KELAUTAN DAN PERIKANAN PROVINSI SUMATERA SELATAN	DK	0	209.150	0	0	209.150	0
	A00	RM		0	209.150	0	0	209.150	0
	12	LAMPUNG		0	214.150	0	0	214.150	0
	129035	DINAS KELAUTAN DAN PERIKANAN PROVINSI LAMPUNG	DK	0	214.150	0	0	214.150	0
	A00	RM		0	214.150	0	0	214.150	0
	13	KALIMANTAN BARAT		0	420.890	0	0	420.890	0
	139036	DINAS KELAUTAN DAN PERIKANAN PROVINSI KALIMANTAN BARAT	DK	0	420.890	0	0	420.890	0
	A00	RM		0	420.890	0	0	420.890	0

KETENTUAN

DIPA Induk ini dituangkan lebih lanjut ke dalam DIPA Petikan dan DIPA Petikan dimaksud berlaku sebagai dokumen pelaksanaan kegiatan Satker.



**DAFTAR ISIAN PELAKSANAAN ANGGARAN (DIPA) INDUK
TAHUN ANGGARAN 2017
NOMOR : DIPA-032.06-0/2017**



DS:2640-8091-4155-6432

II. RINCIAN ALOKASI ANGGARAN PER SATKER

A. IDENTITAS UNIT :

1. KEMENTERIAN NEGARA / LEMBAGA : 032 KEMENTERIAN KELAUTAN DAN PERIKANAN
2. UNIT ORGANISASI : 032.06 DITJEN PENGUATAN DAYA SAING PRODUK KELAUTAN DAN PERIKANAN
3. PAGU : Rp.1.323.323.937.000
(SATU TRILIUN TIGA RATUS DUA PULUH TIGA MILIAR TIGA RATUS DUA PULUH TIGA JUTA SEMBILAN RATUS TIGA PULUH TUJUH RIBU RUPIAH)

B. RINCIAN ALOKASI ANGGARAN PER SATKER

(dalam ribuan rupiah)


NO	KODE	PROGRAM / PROPINSI / SATKER / SUMBER DANA	KP KD DK TP UB	JENIS BELANJA				PAGU/TARGET PENDAPATAN	TERCATAT
				PEGAWAI 51	BARANG 52	MODAL 53	BANTUAN SOSIAL 57		
1	2	3	4	5	6	7	8	9=5+6+7+8	10
	14	KALIMANTAN TENGAH		0	282.150	0	0	282.150	0
	149031	DINAS KELAUTAN DAN PERIKANAN PROVINSI KALIMANTAN TENGAH	DK	0	282.150	0	0	282.150	0
	A00	RM		0	282.150	0	0	282.150	0
	15	KALIMANTAN SELATAN		0	199.850	0	0	199.850	0
	159038	DINAS PERIKANAN DAN KELAUTAN PROVINSI KALIMANTAN SELATAN	DK	0	199.850	0	0	199.850	0
	A00	RM		0	199.850	0	0	199.850	0
	16	KALIMANTAN TIMUR		0	198.850	0	0	198.850	0
	169035	DINAS PERIKANAN DAN KELAUTAN PROVINSI KALIMANTAN TIMUR	DK	0	198.850	0	0	198.850	0
	A00	RM		0	198.850	0	0	198.850	0
	17	SULAWESI UTARA		0	469.843	0	0	469.843	0
	179056	DINAS KELAUTAN DAN PERIKANAN PROPINSI SULAWESI UTARA	DK	0	469.843	0	0	469.843	0
	A00	RM		0	469.843	0	0	469.843	0
	18	SULAWESI TENGAH		0	507.390	0	0	507.390	0
	189037	DINAS PERIKANAN DAN KELAUTAN PROPINSI SULAWESI TENGAH	DK	0	507.390	0	0	507.390	0
	A00	RM		0	507.390	0	0	507.390	0
	19	SULAWESI SELATAN		0	444.290	0	0	444.290	0
	199036	DINAS PERIKANAN DAN KELAUTAN PROPINSI SULAWESI SELATAN	DK	0	444.290	0	0	444.290	0
	A00	RM		0	444.290	0	0	444.290	0
	20	SULAWESI TENGGARA		0	23.844.266	0	0	23.844.266	0

KETENTUAN

DIPA Induk ini dituangkan lebih lanjut ke dalam DIPA Petikan dan DIPA Petikan dimaksud berlaku sebagai dokumen pelaksanaan kegiatan Satker.



**DAFTAR ISIAN PELAKSANAAN ANGGARAN (DIPA) INDUK
TAHUN ANGGARAN 2017
NOMOR : DIPA-032.06-0/2017**



DS:2640-8091-4155-6432

II. RINCIAN ALOKASI ANGGARAN PER SATKER

A. IDENTITAS UNIT :

1. KEMENTERIAN NEGARA / LEMBAGA : 032 KEMENTERIAN KELAUTAN DAN PERIKANAN
2. UNIT ORGANISASI : 032.06 DITJEN PENGUATAN DAYA SAING PRODUK KELAUTAN DAN PERIKANAN
3. PAGU : Rp.1.323.323.937.000
(SATU TRILIUN TIGA RATUS DUA PULUH TIGA MILIAR TIGA RATUS DUA PULUH TIGA JUTA SEMBILAN RATUS TIGA PULUH TUJUH RIBU RUPIAH)

B. RINCIAN ALOKASI ANGGARAN PER SATKER

(dalam ribuan rupiah)


NO	KODE	PROGRAM / PROPINSI / SATKER / SUMBER DANA	KP KD DK TP UB	JENIS BELANJA				PAGU/TARGET PENDAPATAN	TERCATAT
				PEGAWAI	BARANG	MODAL	BANTUAN SOSIAL		
1	2	3	4	5	6	7	8	9=5+6+7+8	10
	209034	DINAS PERIKANAN DAN KELAUTAN PROVINSI SULAWESI TENGGARA	DK	0	502.890	0	0	502.890	0
	A00	RM		0	502.890	0	0	502.890	0
	209256	DINAS KELAUTAN DAN PERIKANAN KOTA KENDARI	TP	0	5.789.403	0	0	5.789.403	0
	A00	RM		0	5.789.403	0	0	5.789.403	0
	400686	Dinas Kelautan dan Perikanan Kab. Buton Tengah	TP	0	17.551.973	0	0	17.551.973	0
	A00	RM		0	17.551.973	0	0	17.551.973	0
	21	MALUKU		0	794.319	0	0	794.319	0
	219031	DINAS PERIKANAN DAN KELAUTAN PROVINSI MALUKU	DK	0	794.319	0	0	794.319	0
	A00	RM		0	794.319	0	0	794.319	0
	22	BALI		0	266.450	0	0	266.450	0
	229056	DINAS KELAUTAN DAN PERIKANAN PROVINSI BALI	DK	0	266.450	0	0	266.450	0
	A00	RM		0	266.450	0	0	266.450	0
	23	NUSA TENGGARA BARAT		0	313.150	0	0	313.150	0
	239068	DINAS KELAUTAN DAN PERIKANAN PROV. NUSA TENGGARA BARAT	DK	0	313.150	0	0	313.150	0
	A00	RM		0	313.150	0	0	313.150	0
	24	NUSA TENGGARA TIMUR		0	396.506	0	0	396.506	0
	249087	DINAS PERIKANAN DAN KELAUTAN PROV. NUSA TENGGARA TIMUR	DK	0	396.506	0	0	396.506	0
	A00	RM		0	396.506	0	0	396.506	0
	25	PAPUA		0	623.119	0	0	623.119	0

KETENTUAN

DIPA Induk ini dituangkan lebih lanjut ke dalam DIPA Petikan dan DIPA Petikan dimaksud berlaku sebagai dokumen pelaksanaan kegiatan Satker.



**DAFTAR ISIAN PELAKSANAAN ANGGARAN (DIPA) INDUK
TAHUN ANGGARAN 2017
NOMOR : DIPA-032.06-0/2017**



II. RINCIAN ALOKASI ANGGARAN PER SATKER

A. IDENTITAS UNIT :

1. KEMENTERIAN NEGARA / LEMBAGA : 032 KEMENTERIAN KELAUTAN DAN PERIKANAN
2. UNIT ORGANISASI : 032.06 DITJEN Penguatan Daya Saing Produk Kelautan dan Perikanan
3. PAGU : Rp.1.323.323.937.000
(SATU TRILIUN TIGA RATUS DUA PULUH TIGA MILIAR TIGA RATUS DUA PULUH TIGA JUTA SEMBILAN RATUS TIGA PULUH TUJUH RIBU RUPIAH)

B. RINCIAN ALOKASI ANGGARAN PER SATKER

(dalam ribuan rupiah)


NO	KODE	PROGRAM / PROPINSI / SATKER / SUMBER DANA	KP KD DK TP UB	JENIS BELANJA				PAGU/TARGET PENDAPATAN	TERCATAT
				PEGAWAI	BARANG	MODAL	BANTUAN SOSIAL		
1	2	3	4	5	6	7	8	9=5+6+7+8	10
	259039	DINAS KELAUTAN DAN PERIKANAN DAERAH PROVINSI PAPUA	DK	0	623.119	0	0	623.119	0
	A00	RM		0	623.119	0	0	623.119	0
	26	BENGKULU		0	248.450	0	0	248.450	0
	269034	DINAS KELAUTAN DAN PERIKANAN PROVINSI BENGKULU	DK	0	248.450	0	0	248.450	0
	A00	RM		0	248.450	0	0	248.450	0
	28	MALUKU UTARA		0	391.066	0	0	391.066	0
	289029	DINAS KELAUTAN DAN PERIKANAN PROVINSI MALUKU UTARA	DK	0	391.066	0	0	391.066	0
	A00	RM		0	391.066	0	0	391.066	0
	29	BANTEN		0	192.550	0	0	192.550	0
	299037	DINAS KELAUTAN DAN PERIKANAN PROVINSI BANTEN	DK	0	192.550	0	0	192.550	0
	A00	RM		0	192.550	0	0	192.550	0
	30	KEPULAUAN BANGKA BELITUNG		0	233.150	0	0	233.150	0
	309040	DINAS KELAUTAN DAN PERIKANAN PROV. KEPULAUAN BANGKA BELITUNG	DK	0	233.150	0	0	233.150	0
	A00	RM		0	233.150	0	0	233.150	0
	31	GORONTALO		0	417.290	0	0	417.290	0
	319034	DINAS PERIKANAN DAN KELAUTAN PROVINSI GORONTALO	DK	0	417.290	0	0	417.290	0
	A00	RM		0	417.290	0	0	417.290	0
	32	KEPULAUAN RIAU		0	236.426	0	0	236.426	0
	329012	DINAS KELAUTAN DAN PERIKANAN PROVINSI KEPULAUAN RIAU	DK	0	236.426	0	0	236.426	0

KETENTUAN

DIPA Induk ini dituangkan lebih lanjut ke dalam DIPA Petikan dan DIPA Petikan dimaksud berlaku sebagai dokumen pelaksanaan kegiatan Satker.



**DAFTAR ISIAN PELAKSANAAN ANGGARAN (DIPA) INDUK
TAHUN ANGGARAN 2017
NOMOR : DIPA-032.06-0/2017**



DS:2640-8091-4155-6432

II. RINCIAN ALOKASI ANGGARAN PER SATKER

A. IDENTITAS UNIT :

1. KEMENTERIAN NEGARA / LEMBAGA : 032 KEMENTERIAN KELAUTAN DAN PERIKANAN
2. UNIT ORGANISASI : 032.06 DITJEN Penguatan Daya Saing Produk Kelautan dan Perikanan
3. PAGU : Rp.1.323.323.937.000
(SATU TRILIUN TIGA RATUS DUA PULUH TIGA MILIAR TIGA RATUS DUA PULUH TIGA JUTA SEMBILAN RATUS TIGA PULUH TUJUH RIBU RUPIAH)

B. RINCIAN ALOKASI ANGGARAN PER SATKER

(dalam ribuan rupiah)

NO	KODE	PROGRAM / PROPINSI / SATKER / SUMBER DANA	KP KD DK TP UB	JENIS BELANJA				PAGU/TARGET PENDAPATAN	TERCATAT
				PEGAWAI	BARANG	MODAL	BANTUAN SOSIAL		
1	2	3	4	5	6	7	8	9=5+6+7+8	10
	A00	RM		0	236.426	0	0	236.426	0
	33	PAPUA BARAT		0	686.866	0	0	686.866	0
	330092	DINAS KELAUTAN DAN PERIKANAN PROVINSI PAPUA BARAT	DK	0	686.866	0	0	686.866	0
	A00	RM		0	686.866	0	0	686.866	0
	34	SULAWESI BARAT		0	178.850	0	0	178.850	0
	340065	DINAS KELAUTAN DAN PERIKANAN PROV. SULAWESI BARAT	DK	0	178.850	0	0	178.850	0
	A00	RM		0	178.850	0	0	178.850	0
	35	KALIMANTAN UTARA		0	336.066	0	0	336.066	0
	350046	DINAS KELAUTAN DAN PERIKANAN PROPINSI KALIMANTAN UTARA	DK	0	336.066	0	0	336.066	0
	A00	RM		0	336.066	0	0	336.066	0
		TOTAL		54.914.592	599.043.240	669.366.105	0	1.323.323.937	445.089.672
		RM		54.914.592	599.043.240	669.366.105	0	1.323.323.937	445.089.672
		PENDAPATAN						229.530	

KETENTUAN


DIPA Induk ini dituangkan lebih lanjut ke dalam DIPA Petikan dan DIPA Petikan dimaksud berlaku sebagai dokumen pelaksanaan kegiatan Satker.

Jakarta, 07 Desember 2016

Direktur Jenderal Penguatan Daya Saing Produk Kelautan dan Perikanan



**DAFTAR ISIAN PELAKSANAAN ANGGARAN (DIPA) INDUK
TAHUN ANGGARAN 2017
NOMOR : DIPA-032.06-0/2017**



DS:2640-8091-4155-6432

III. RENCANA PENARIKAN DANA DAN PERKIRAAN PENERIMAAN

A. IDENTITAS UNIT :

1. KEMENTERIAN NEGARA / LEMBAGA : 032 KEMENTERIAN KELAUTAN DAN PERIKANAN
2. UNIT ORGANISASI : 032.06 DITJEN PENGUATAN DAYA SAING PRODUK KELAUTAN DAN PERIKANAN
3. PAGU : Rp.1.323.323.937.000

(SATU TRILIUN TIGA RATUS DUA PULUH TIGA MILIAR TIGA RATUS DUA PULUH TIGA JUTA SEMBILAN RATUS TIGA PULUH TUJUH RIBU RUPIAH)

B. RENCANA PER PROGRAM

(dalam ribuan rupiah)

NO	KODE	URAIAN PROGRAM	PAGU	JANUARI	PEBRUARI	MARET	APRIL	MEI	JUNI	JULI	AGUSTUS	SEPTEMBER	OKTOBER	NOPEMBER	DESEMBER
1	032.06.08	Program Penguatan Daya Saing Produk Kelautan dan Perikanan													
		RENCANA PENARIKAN DANA	1.323.323.937	11.462.601	36.227.271	52.236.440	64.383.958	67.017.956	79.745.508	129.375.573	136.018.683	152.454.537	135.335.819	163.638.964	295.426.627
2	032.06.10	PERKIRAAN / TARGET PENDAPATAN	53.310	4.443	4.443	4.443	4.443	4.443	4.443	4.443	4.443	4.443	4.443	4.443	4.437
3	032.06	PERKIRAAN / TARGET PENDAPATAN	176.220	14.685	14.685	14.685	14.685	14.685	14.685	14.685	14.685	14.685	14.685	14.685	14.685
		TOTAL RENCANA PENARIKAN DANA	1.323.323.937	11.462.601	36.227.271	52.236.440	64.383.958	67.017.956	79.745.508	129.375.573	136.018.683	152.454.537	135.335.819	163.638.964	295.426.627
		TOTAL PERKIRAAN / TARGET PENDAPATAN	229.530	19.128	19.128	19.128	19.128	19.128	19.128	19.128	19.128	19.128	19.128	19.128	19.122

Jakarta, 07 Desember 2016
Direktur Jenderal Penguatan Daya Saing Produk Kelautan dan Perikanan