



**SURAT PENGESAHAN DAFTAR ISIAN PELAKSANAAN ANGGARAN (SP-DIPA) INDUK
TAHUN ANGGARAN 2017
NOMOR : SP DIPA-032.04-0/2017**



A. DASAR HUKUM :

1. UU No. 17 Tahun 2003 tentang Keuangan Negara.
2. UU No. 1 Tahun 2004 tentang Perbendaharaan Negara.
3. UU No. 18 Tahun 2016 tentang APBN TA 2017.

B. DENGAN INI DISAHKAN ALOKASI ANGGARAN UNTUK :

- | | | |
|--------------------------------|---|--|
| 1. KEMENTERIAN NEGARA/ LEMBAGA | : | 032 KEMENTERIAN KELAUTAN DAN PERIKANAN |
| 2. UNIT ORGANISASI | : | 032.04 DITJEN PERIKANAN BUDIDAYA |
| 3. PAGU | : | Rp.1.088.284.446.000 |
- (SATU TRILIUN DELAPAN PULUH DELAPAN MILIAR DUA RATUS DELAPAN PULUH EMPAT JUTA EMPAT RATUS EMPAT PULUH ENAM RIBU RUPIAH)

C. PERNYATAAN SYARAT DAN KETENTUAN(DISCLAIMER) :


1. DIPA Induk yang telah disahkan ini lebih lanjut dituangkan kedalam DIPA Petikan untuk masing-masing Satker.
2. Pengesahan DIPA Induk sekaligus merupakan pengesahan DIPA Petikan.
3. DIPA Induk tidak berfungsi sebagai dasar pelaksanaan kegiatan atau dasar pencairan dana/pengesahan bagi Bendahara Umum Negara/Kuasa Bendahara Umum Negara.
4. Informasi mengenai Kuasa Pengguna Anggaran, Bendahara Pengeluaran dan Pejabat Penanda tangan SPM untuk masing-masing Satker terdapat pada DIPA Petikan.
5. Rencana Penarikan Dana dan Perkiraan Penerimaan yang tercantum dalam Halaman III DIPA Induk merupakan akumulasi rencana Penarikan Dana dan Perkiraan Penerimaan dari seluruh satker.
6. Tanggung jawab terhadap kebenaran alokasi yang tertuang dalam DIPA Induk sepenuhnya berada pada Pengguna Anggaran/Kuasa Pengguna Anggaran.
7. DIPA Induk ini berlaku sejak tanggal 1 Januari 2017 sampai dengan 31 Desember 2017.

Jakarta, 07 Desember 2016
A.N MENTERI KEUANGAN
DIREKTUR JENDERAL ANGGARAN

ASKOLANI
NIP.196606111992021001



**DAFTAR ISIAN PELAKSANAAN ANGGARAN (DIPA) INDUK
TAHUN ANGGARAN 2017
NOMOR : DIPA-032.04-0/2017**



DS:2001-9851-0857-6606

I. INFORMASI KINERJA DAN ANGGARAN PROGRAM

Halaman : 1 dari 6

A. IDENTITAS UNIT :

1. KEMENTERIAN NEGARA / LEMBAGA	:	032 KEMENTERIAN KELAUTAN DAN PERIKANAN
2. UNIT ORGANISASI	:	032.04 DITJEN PERIKANAN BUDIDAYA
3. PAGU	:	Rp.1.088.284.446.000 (SATU TRILIUN DELAPAN PULUH DELAPAN MILIAR DUA RATUS DELAPAN PULUH EMPAT JUTA EMPAT RATUS EMPAT PULUH ENAM RIBU RUPIAH)

B. KETERKAITAN DENGAN PROGRAM, SASARAN, STRATEGIS K/L, FUNGSI DAN PRIORITAS PEMBANGUNAN DALAM RKP :

(dalam ribuan rupiah)

1. PROGRAM	:	07	Program Pengelolaan Sumber Daya Perikanan Budidaya	1.088.284.446
2. SASARAN STRATEGIS	:	01	Terwujudnya Peningkatan Kesejahteraan Masyarakat KP	
	:	03	Terwujudnya Pengelolaan Sumberdaya Kelautan dan Perikanan yang partisipatif, bertanggungjawab dan berkelanjutan	
3. FUNGSI	:	04	EKONOMI	1.088.284.446
SUB FUNGSI	:	0403	PERTANIAN, KEHUTANAN, PERIKANAN DAN KELAUTAN	1.088.284.446
4. PRIORITAS	:			
Non Prioritas	:	00	-	

Jakarta, 07 Desember 2016
Direktur Jenderal Perikanan Budidaya

Slamet Soebjako
NIP 19610522 198603 1 001



**DAFTAR ISIAN PELAKSANAAN ANGGARAN (DIPA) INDUK
TAHUN ANGGARAN 2017
NOMOR : DIPA-032.04-0/2017**



DS:2001-9851-0857-6606

I. INFORMASI KINERJA DAN ANGGARAN PROGRAM

C. RINCIAN KINERJA PROGRAM DAN KEGIATAN :

(dalam ribuan rupiah)


KODE	PROGRAM / OUTCOME / INDIKATOR KINERJA UTAMA / KEGIATAN / INDIKATOR KINERJA KEGIATAN / OUTPUT		VOLUME / SATUAN	ALOKASI DANA
032.04.07	Program Pengelolaan Sumber Daya Perikanan Budidaya Meningkatnya produksi perikanan budidaya. Meningkatnya kesejahteraan masyarakat Perikanan Budidaya 01 Produksi perikanan budidaya (Ikan) 02 Produksi perikanan budidaya (Rumput Laut) 03 Produksi Ikan Hias 04 Nilai Tukar Pembudidaya Ikan (NTPi) 05 Pertumbuhan PDB Perikanan 06 Jumlah kredit program bidang perikanan budidaya yang disalurkan 07 Jumlah investasi bidang perikanan budidaya			1.088.284.446
2343	Pengelolaan Kesehatan Ikan dan Lingkungan Pembudidayaan Ikan - Jumlah RSNI-3 bidang Kesehatan Ikan dan Lingkungan yang disusun - Jumlah Laboratorium Kesehatan Ikan dan Lingkungan (Penyakit Ikan, Kualitas Air, Mutu Obat Ikan, NUTrisi dan Residu) yang memenuhi Standar Teknis (Kumulatif) - Jumlah sampel yang diuji dalam rangka pelayanan laboratorium kesehatan ikan dan lingkungan - Jumlah paket teknologi perekayasa di bidang keskanling yang dihasilkan - Jumlah kegiatan desiminasi teknologi di bidang keskanling - Jumlah kawasan budidaya yang dimonitoring dan disurveilain penyakit ikannya - Jumlah kawasan budidaya yang mendapatkan penanganan mutu lingkungannya - Jumlah merek obat ikan yang terdaftar - Jumlah sampel produk perikanan budidaya yang bebas residu - Presentase kegiatan ketatausahaan di Dit. Kesehatan Ikan dan Lingkungan			44.720.684
2343.002	Laboratorium Penyakit Ikan, Kualitas Air, Pakan dan Residu yang Memenuhi Standar Teknis	0 0	84.0000 Unit	15.161.961
2343.003	Sampel yang diuji dalam rangka pelayanan laboratorium kesehatan ikan dan lingkungan	0 0	31,835.0000 Sampel	9.290.076
2343.004	Teknologi Perekayasa di bidang Kesehatan Ikan dan Lingkungan yang dihasilkan	0 0	13.0000 Paket	1.345.809
2343.005	Diseminasi di Bidang Kesehatan Ikan dan Lingkungan yang dilakukan	0 0	5.0000 Paket	628.075
2343.006	Kawasan Budidaya yang disurveilain dan atau dimonitoring penyakit ikannya	0 0	266.0000 Kab/Kota	2.419.868
2343.007	Kawasan Budidaya yang mendapat penanganan mutu lingkungannya	0 0	175.0000 Kab/Kota	2.430.460
2343.008	Obat Ikan yang terdaftar	0 0	559.0000 Merek	638.174

KETENTUAN

DIPA Induk ini dituangkan lebih lanjut ke dalam DIPA Petikan dan DIPA Petikan dimaksud berlaku sebagai dokumen pelaksanaan kegiatan Satker.



**DAFTAR ISI AN PELAKSANAAN ANGGARAN (DIPA) INDUK
TAHUN ANGGARAN 2017
NOMOR : DIPA-032.04-0/2017**



I. INFORMASI KINERJA DAN ANGGARAN PROGRAM

C. RINCIAN KINERJA PROGRAM DAN KEGIATAN :

(dalam ribuan rupiah)

KODE	PROGRAM / OUTCOME / INDIKATOR KINERJA UTAMA / KEGIATAN / INDIKATOR KINERJA KEGIATAN / OUTPUT		VOLUME / SATUAN	ALOKASI DANA
2343.009	Sampel Produk Perikanan Budidaya yang Bebas Residu	0 0	11,515.0000 Sampel	11.011.675
2343.994	Layanan Perkantoran	0 0	12.0000 Bulan	1.794.586
2344	Pengelolaan Sistem Perbenihan Ikan			254.304.006
	- Jumlah RSNI-3 bidang Kesehatan Ikan dan Lingkungan yang disusun			
	- Jumlah produksi induk unggul di UPT/UPTD (ekor)			
	- Jumlah unit pembenihan yang menggunakan induk unggul (kumulatif)			
	- Jumlah unit pembenihan ikan air tawar yang siap sertifikasi			
	- Jumlah unit pembenihan ikan air payau yang siap sertifikasi			
	- Jumlah unit pembenihan ikan air laut yang siap sertifikasi			
	- Jumlah paket teknologi perekayasa di bidang perbenihan yang dihasilkan			
	- Jumlah kegiatan diseminasi teknologi di bidang perbenihan			
	- Jumlah unit pembenihan yang bersertifikat CPIB (Cara Pembenihan Ikan yang Baik) (kumulatif)			
	- Persentase pelaksanaan kegiatan ketatausahaan di Dit.Perbenihan			
	- Jumlah produksi benih di UPT dan UPTD (juta benih)			
2344.002	Produksi induk unggul yang dihasilkan UPT/UPTD	0 0	980,650.0000 ekor	26.357.961
2344.003	Unit pembenihan yang menggunakan induk unggul	0 0	10.0000 unit	214.000
2344.004	Unit pembenihan ikan air tawar yang siap sertifikasi	0 0	175.0000 unit	1.528.000
2344.005	Unit pembenihan ikan air payau yang siap sertifikasi	0 0	21.0000 unit	157.064
2344.006	Unit pembenihan ikan air laut yang siap sertifikasi	0 0	34.0000 unit	151.670.932
2344.007	Teknologi Perekayasa di bidang perbenihan yang dihasilkan	0 0	21.0000 paket teknologi	5.031.876
2344.008	Diseminasi teknologi dibidang perbenihan yang dilakukan	0 0	8.0000 paket	2.278.950
2344.009	Unit pembenihan yang bersertifikat CPIB (Cara Pembenihan Ikan yang Baik)	0 0	16.0000 unit	96.000
2344.010	Kawasan Kebun Bibit Rumput Laut yang Dibangun	0 0	15.0000 Kawasan	6.829.339
2344.011	Produksi Benih yang dihasilkan di UPT dan UPTD	0 0	2,385,405.4437 juta ekor	56.761.184
2344.012	Kegiatan ketatausahaan di Direktorat Perbenihan yang dilaksanakan	0 0	12.0000 persen	2.530.405
2344.994	Layanan Perkantoran	0 0	12.0000 Bulan	848.295
2345	Pengelolaan Kawasan Perikanan Budidaya			157.576.184
	- Jumlah RSNI-3 bidang Prasarana dan Sarana yang Disusun			
	- Jumlah Masterplan Kawasan Perikanan Budidaya			

KETENTUAN

DIPA Induk ini dituangkan lebih lanjut ke dalam DIPA Petikan dan DIPA Petikan dimaksud berlaku sebagai dokumen pelaksanaan kegiatan Satker.



**DAFTAR ISI AN PELAKSANAAN ANGGARAN (DIPA) INDUK
TAHUN ANGGARAN 2017
NOMOR : DIPA-032.04-0/2017**



I. INFORMASI KINERJA DAN ANGGARAN PROGRAM

C. RINCIAN KINERJA PROGRAM DAN KEGIATAN :

(dalam ribuan rupiah)

KODE	PROGRAM / OUTCOME / INDIKATOR KINERJA UTAMA / KEGIATAN / INDIKATOR KINERJA KEGIATAN / OUTPUT		VOLUME / SATUAN	ALOKASI DANA
	<ul style="list-style-type: none"> - Jumlah Kawasan Perikanan Budidaya yang Memiliki Detail Desain Rehabilitasi / Pembangunan - Jumlah Paket Teknologi Perekayasaan di Bidang Sarana dan Prasarana Perikanan Budidaya yang Dihilkan - Jumlah Kegiatan Diseminasi Teknologi di Bidang Sarana dan Prasarana yang Dilaksanakan - Jumlah Kawasan Budidaya yang Prasarananya Mampu Dioperasionalkan secara Tepat Guna - Jumlah kelompok masyarakat pengelola irigasi perikanan yang melakukan pemeliharaan infrastruktur secara partisipatif - Jumlah Kab/Kota yang Memenuhi Syarat Sebagai Minapolitan Berbasis Perikanan Budidaya - Jumlah Stakeholder Utama yang Terlibat Mendukung Kawasan Minapolitan - Jumlah Penerima Manfaat Peralatan dan Mesin Perikanan Budidaya yang Memenuhi Kriteria - Presentase Kegiatan Ketatausahaan di Direktorat Kawasan 			
2345.002	Detail Desain Rehabilitasi / Pembangunan Kawasan Perikanan Budidaya yang Disusun	0 0	2.0000 kawasan	1.561.858
2345.004	Teknologi perekayasaan di bidang sarana dan prasarana perikanan budidaya yang dihasilkan	0 0	12.0000 Paket Teknologi	398.800
2345.006	Kawasan budidaya yang prasarananya mampu dioperasionalkan secara tepat guna	0 0	131.0000 Kawasan	34.875.491
2345.008	Penerima manfaat peralatan dan mesin perikanan budidaya yang memenuhi kriteria	0 0	12.0000 Kelompok	118.403.100
2345.777	Kegiatan Ketatausahaan di Direktorat Kawasan yang dilaksanakan	0 0	12.0000 Persen	2.336.935
2346	<p>Pengelolaan Produksi dan Usaha Pembudidayaan Ikan</p> <ul style="list-style-type: none"> - Jumlah RSNi3 di bidang pembesaran ikan yang disusun - Jumlah publikasi data statistik perikanan budidaya yang diterbitkan - Jumlah teknologi perekayasaan pembesaran ikan yang dihasilkan - Jumlah lokasi percontohan yang menerapkan teknologi anjuran, termasuk bioflok - Jumlah unit pembudidayaan ikan skala kecil dan besar yang bersertifikat CBIB (kumulatif) - Jumlah kelompok masyarakat yang ditingkatkan skala usahanya - Jumlah pembudidaya yang difasilitasi dalam memperoleh permodalan (kumulatif) - Jumlah penyiapan sertifikasi hak atas tanah pembudidaya yang dilaksanakan - Jumlah unit usaha budidaya yang diterbitkan layanan perizinannya (kumulatif) - Jumlah paket promosi perikanan budidaya yang dilaksanakan - Persentase kegiatan ketatausahaan di Dit.Produksi dan Usaha 			158.061.310
2346.002	Publikasi Data Statistik Perikanan Budidaya yang diterbitkan	0 0	13.0000 Laporan	54.400
2346.003	Teknologi perekayasaan pembesaran ikan yang dihasilkan	0 0	27.0000 Paket Teknologi	12.069.998
2346.004	Lokasi Percontohan Teknologi anjuran (Termasuk biofloc)	0 0	1,520.0000 Lokasi	77.746.969
2346.005	Unit Pembudidayaan ikan bersertifikat CBIB skala kecil dan skala besar	0 0	16.0000 Unit	30.500

KETENTUAN

DIPA Induk ini dituangkan lebih lanjut ke dalam DIPA Petikan dan DIPA Petikan dimaksud berlaku sebagai dokumen pelaksanaan kegiatan Satker.



**DAFTAR ISI PELAKSANAAN ANGGARAN (DIPA) INDUK
TAHUN ANGGARAN 2017
NOMOR : DIPA-032.04-0/2017**



I. INFORMASI KINERJA DAN ANGGARAN PROGRAM

C. RINCIAN KINERJA PROGRAM DAN KEGIATAN :

(dalam ribuan rupiah)

KODE	PROGRAM / OUTCOME / INDIKATOR KINERJA UTAMA / KEGIATAN / INDIKATOR KINERJA KEGIATAN / OUTPUT		VOLUME / SATUAN	ALOKASI DANA
2346.006	Kelompok Masyarakat yang tingkatkan Skala Usahanya	0 0	2,427.0000 Kelompok	63.521.722
2346.008	Penyiapan sertifikasi hak atas tanah pembudidaya	0 0	12.0000 Bidang	5.900
2346.010	Promosi Perikanan Budidaya	0 0	7.0000 Paket	1.017.416
2346.011	Penatausahaan Direktorat Produksi dan Usaha	0 0	12.0000 Persen	3.614.405
2348	Dukungan Manajemen dan Pelaksanaan Tugas Teknis Lainnya Direktorat Jenderal Perikanan Budidaya			282.406.661
	- Indeks kompetensi dan integritas lingkup Ditjen Perikanan Budidaya			
	- Persentase unit kerja Ditjen Perikanan Budidaya yang menerapkan sistem manajemen pengetahuan yang terstandar			
	- Nilai Kinerja Reformasi Birokrasi lingkup Ditjen Perikanan Budidaya			
	- Nilai kinerja anggaran lingkup Ditjen Perikanan Budidaya			
	- Nilai SAKIP Ditjen Perikanan Budidaya			
	- Persentase pembayaran gaji dan tunjangan kinerja pegawai Ditjen Perikanan Budidaya			
	- Persentase pemenuhan layanan perkantoran Ditjen Perikanan Budidaya			
2348.950	Layanan Dukungan Manajemen Eselon I	0 0	767.0100 Layanan	40.590.526
2348.951	Layanan Internal (Overhead)	0 0	41.0000 Layanan	6.111.968
2348.994	Layanan Perkantoran	0 0	26.0000 Bulan	235.704.167
5747	Pengelolaan Pakan Ikan			191.215.601
	- Jumlah RSNi 3 bidang pakan ikan yang disusun			
	- Jumlah pelaku usaha bahan baku pakan yang mendukung produksi pakan mandiri			
	- Persentase bahan baku lokal yang digunakan sebagai komponen produksi pakan mandiri			
	- Jumlah jenis pakan ikan yang terdaftar			
	- Jumlah lokasi produsen pakan mandiri yang mendukung kawasan/sentra produksi perikanan budidaya			
	- Jumlah kelompok produsen pakan mandiri yang dibina			
	- Jumlah kelompok pemakai pakan alami yang memenuhi persyaratan			
	- Jumlah paket teknologi perekayasa pakan ikan yang dihasilkan			
	- Jumlah kegiatan diseminasi teknologi pakan ikan			
	- Jumlah unit produsen pakan ikan yang bersertifikat Cara Pembuatan Pakan Ikan yang Baik (CPPIB)			
	- Persentase pelaksanaan kegiatan ketatausahaan di Dit.Pakan			
	- Jumlah lokasi pakan mandiri (provinsi)			
	- Jumlah kelompok produsen pakan (kelompok)			
5747.002	Pelaku usaha bahan baku pakan yang mendukung produksi pakan mandiri	0 0	5.0000 Unit	128.799.952

KETENTUAN

DIPA Induk ini dituangkan lebih lanjut ke dalam DIPA Petikan dan DIPA Petikan dimaksud berlaku sebagai dokumen pelaksanaan kegiatan Satker.



**DAFTAR ISIAN PELAKSANAAN ANGGARAN (DIPA) INDUK
TAHUN ANGGARAN 2017
NOMOR : DIPA-032.04-0/2017**



DS:2001-9851-0857-6606

I. INFORMASI KINERJA DAN ANGGARAN PROGRAM

C. RINCIAN KINERJA PROGRAM DAN KEGIATAN :

(dalam ribuan rupiah)

KODE	PROGRAM / OUTCOME / INDIKATOR KINERJA UTAMA / KEGIATAN / INDIKATOR KINERJA KEGIATAN / OUTPUT		VOLUME / SATUAN	ALOKASI DANA
5747.003	Bahan baku lokal yang digunakan sebagai komponen produksi pakan mandiri	0 0	17.0000 Persen	9.448.100
5747.004	Jenis pakan ikan terdaftar	0 0	2.436.0000 Jenis	600.310
5747.005	Lokasi produsen pakan mandiri yang mendukung kawasan/sentra produksi perikanan budidaya	0 0	77.0000 Provinsi	1.907.526
5747.006	Kelompok produsen pakan mandiri yang dibina	0 0	245.0000 Kelompok	41.774.830
5747.007	Kelompok pemakai substitusi pakan alami yang memenuhi persyaratan	0 0	20.0000 Kelompok	1.000.000
5747.008	Teknologi perekayasa pakan ikan yang dihasilkan	0 0	13.0000 Paket	4.570.022
5747.009	Diseminasi teknologi pakan ikan yang dilakukan	0 0	2.0000 Paket	650.000
5747.010	Unit produsen pakan ikan bersertifikat CPPIB (Cara Pembuatan Pakan Ikan yang Baik)	0 0	67.0000 Unit	348.920
5747.011	Penatausahaan Direktorat Pakan	0 0	100.0000 Persen	2.065.941
5747.951	Layanan Internal (Overhead)	0 0	4.0000 Layanan	50.000

KETENTUAN


DIPA Induk ini dituangkan lebih lanjut ke dalam DIPA Petikan dan DIPA Petikan dimaksud berlaku sebagai dokumen pelaksanaan kegiatan Satker.

Jakarta, 07 Desember 2016
Direktur Jenderal Perikanan Budidaya

Slamet Soebjakto
NIP 19610522 198603 1 001



**DAFTAR ISIAN PELAKSANAAN ANGGARAN (DIPA) INDUK
TAHUN ANGGARAN 2017
NOMOR : DIPA-032.04-0/2017**



II. RINCIAN ALOKASI ANGGARAN PER SATKER

A. IDENTITAS UNIT :

1. KEMENTERIAN NEGARA / LEMBAGA : 032 KEMENTERIAN KELAUTAN DAN PERIKANAN
2. UNIT ORGANISASI : 032.04 DITJEN PERIKANAN BUDIDAYA
3. PAGU : Rp.1.088.284.446.000
(SATU TRILIUN DELAPAN PULUH DELAPAN MILIAR DUA RATUS DELAPAN PULUH EMPAT JUTA EMPAT RATUS EMPAT PULUH ENAM RIBU RUPIAH)

B. RINCIAN ALOKASI ANGGARAN PER SATKER

(dalam ribuan rupiah)


NO	KODE	PROGRAM / PROPINSI / SATKER / SUMBER DANA	KP KD DK TP UB	JENIS BELANJA				PAGU/TARGET PENDAPATAN	TERCATAT
				PEGAWAI	BARANG	MODAL	BANTUAN SOSIAL		
1	2	3	4	5	6	7	8	9=5+6+7+8	10
	032.04.07	Program Pengelolaan Sumber Daya Perikanan Budidaya		193.107.877	720.787.920	174.388.649	0	1.088.284.446	265.761.722
	01	DKI JAKARTA		51.221.753	509.092.274	126.094.447	0	686.408.474	264.308.816
	019022	DINAS KELAUTAN, PERTANIAN DAN KETAHANAN PANGAN PROVINSI DKI JAKARTA	DK	0	309.095	0	0	309.095	0
	A00	RM		0	309.095	0	0	309.095	0
	019063	DINAS KELAUTAN DAN PERTANIAN PROVINSI DKI JAKARTA	TP	0	600.000	0	0	600.000	0
	A00	RM		0	600.000	0	0	600.000	0
	465054	DIREKTORAT KAWASAN BUDIDAYA	KP	0	143.394.335	0	0	143.394.335	0
	A00	RM		0	143.394.335	0	0	143.394.335	0
	465060	DIREKTORAT PERBENIHAN	KP	0	61.371.537	94.274.300	0	155.645.837	57.615.432
	A00	RM		0	61.371.537	94.274.300	0	155.645.837	57.615.432
	465079	DIREKTORAT PRODUKSI DAN USAHA PERIKANAN BUDIDAYA	KP	0	119.437.637	70.200	0	119.507.837	57.393.432
	A00	RM		0	119.437.637	70.200	0	119.507.837	57.393.432
	465085	DIREKTORAT KESEHATAN IKAN DAN LINGKUNGAN PERIKANAN BUDIDAYA	KP	0	13.824.735	0	0	13.824.735	0
	A00	RM		0	13.824.735	0	0	13.824.735	0
	465091	DIREKTORAT PAKAN	KP	0	152.011.493	28.550.000	0	180.561.493	149.299.952
	A00	RM		0	152.011.493	28.550.000	0	180.561.493	149.299.952
	632462	SETDITJEN PERIKANAN BUDIDAYA	KP	51.221.753	18.143.442	3.199.947	0	72.565.142	0
	A00	RM		51.221.753	18.143.442	3.199.947	0	72.565.142	0
		Target Pendapatan						521.643	

KETENTUAN

DIPA Induk ini dituangkan lebih lanjut ke dalam DIPA Petikan dan DIPA Petikan dimaksud berlaku sebagai dokumen pelaksanaan kegiatan Satker.



DAFTAR ISI AN PELAKSANAAN ANGGARAN (DIPA) INDUK
TAHUN ANGGARAN 2017
NOMOR : DIPA-032.04-0/2017



II. RINCIAN ALOKASI ANGGARAN PER SATKER

A. IDENTITAS UNIT :

1. KEMENTERIAN NEGARA / LEMBAGA : 032 KEMENTERIAN KELAUTAN DAN PERIKANAN
2. UNIT ORGANISASI : 032.04 DITJEN PERIKANAN BUDIDAYA
3. PAGU : Rp.1.088.284.446.000
(SATU TRILIUN DELAPAN PULUH DELAPAN MILIAR DUA RATUS DELAPAN PULUH EMPAT JUTA EMPAT RATUS EMPAT PULUH ENAM RIBU RUPIAH)

B. RINCIAN ALOKASI ANGGARAN PER SATKER

(dalam ribuan rupiah)

NO	KODE	PROGRAM / PROPINSI / SATKER / SUMBER DANA	KP KD DK TP UB	JENIS BELANJA				PAGU/TARGET PENDAPATAN	TERCATAT
				PEGAWAI	BARANG	MODAL	BANTUAN SOSIAL		
1	2	3	4	5	6	7	8	9=5+6+7+8	10
	02	JAWA BARAT		24.968.096	36.100.830	2.121.951	0	63.190.877	0
	029089	DINAS PERIKANAN DAN KELAUTAN PROVINSI JAWA BARAT	DK	0	1.582.230	0	0	1.582.230	0
	A00	RM		0	1.582.230	0	0	1.582.230	0
	029173	DINAS PERIKANAN DAN KELAUTAN PROVINSI JAWA BARAT	TP	0	1.600.000	0	0	1.600.000	0
	A00	RM		0	1.600.000	0	0	1.600.000	0
	238734	BALAI BESAR PERIKANAN BUDIDAYA AIR TAWAR SUKABUMI	KD	15.348.406	22.084.862	1.130.461	0	38.563.729	0
	A00	RM		15.348.406	21.558.850	1.130.461	0	38.037.717	0
	D00	PNBP		0	526.012	0	0	526.012	0
		Target Pendapatan						766.208	
	445393	BALAI LAYANAN USAHA PRODUKSI PERIKANAN BUDIDAYA (BLUPPB) KARAWANG	KD	9.619.690	10.833.738	991.490	0	21.444.918	0
	A00	RM		9.619.690	9.938.516	549.480	0	20.107.686	0
	D00	PNBP		0	895.222	442.010	0	1.337.232	0
		Target Pendapatan						3.306.476	
	03	JAWA TENGAH		18.229.209	16.571.302	3.177.382	0	37.977.893	0
	039016	DINAS KELAUTAN DAN PERIKANAN PROVINSI JAWA TENGAH	DK	0	919.315	0	0	919.315	0
	A00	RM		0	919.315	0	0	919.315	0
	039164	DINAS KELAUTAN DAN PERIKANAN PROVINSI JAWA TENGAH	TP	0	1.000.000	0	0	1.000.000	0
	A00	RM		0	1.000.000	0	0	1.000.000	0
	239192	BALAI BESAR PERIKANAN BUDIDAYA AIR PAYAU JEPARA	KD	18.229.209	14.651.987	3.177.382	0	36.058.578	0

KETENTUAN

DIPA Induk ini dituangkan lebih lanjut ke dalam DIPA Petikan dan DIPA Petikan dimaksud berlaku sebagai dokumen pelaksanaan kegiatan Satker.



DAFTAR ISIAN PELAKSANAAN ANGGARAN (DIPA) INDUK
TAHUN ANGGARAN 2017
NOMOR : DIPA-032.04-0/2017



II. RINCIAN ALOKASI ANGGARAN PER SATKER

A. IDENTITAS UNIT :

1. KEMENTERIAN NEGARA / LEMBAGA : 032 KEMENTERIAN KELAUTAN DAN PERIKANAN
2. UNIT ORGANISASI : 032.04 DITJEN PERIKANAN BUDIDAYA
3. PAGU : Rp.1.088.284.446.000
(SATU TRILIUN DELAPAN PULUH DELAPAN MILIAR DUA RATUS DELAPAN PULUH EMPAT JUTA EMPAT RATUS EMPAT PULUH ENAM RIBU RUPIAH)

B. RINCIAN ALOKASI ANGGARAN PER SATKER

(dalam ribuan rupiah)


NO	KODE	PROGRAM / PROPINSI / SATKER / SUMBER DANA	KP KD DK TP UB	JENIS BELANJA				PAGU/TARGET PENDAPATAN	TERCATAT
				PEGAWAI	BARANG	MODAL	BANTUAN SOSIAL		
1	2	3	4	5	6	7	8	9=5+6+7+8	10
	A00	RM		18.229.209	12.961.371	3.040.582	0	34.231.162	0
	D00	PNBP		0	1.690.616	136.800	0	1.827.416	0
		Target Pendapatan						2.536.855	
	04	DI YOGYAKARTA		0	924.739	0	0	924.739	0
	049032	DINAS KELAUTAN DAN PERIKANAN PROVINSI YOGYAKARTA	DK	0	474.739	0	0	474.739	0
	A00	RM		0	474.739	0	0	474.739	0
	049098	DINAS KELAUTAN DAN PERIKANAN PROVINSI YOGYAKARTA	TP	0	450.000	0	0	450.000	0
	A00	RM		0	450.000	0	0	450.000	0
	05	JAWA TIMUR		13.430.071	16.823.481	2.527.091	0	32.780.643	0
	059031	DINAS KELAUTAN DAN PERIKANAN PROVINSI JAWA TIMUR	DK	0	5.184.474	0	0	5.184.474	0
	A00	RM		0	5.184.474	0	0	5.184.474	0
	059191	DINAS KELAUTAN DAN PERIKANAN PROVINSI JAWA TIMUR	TP	0	550.000	0	0	550.000	0
	A00	RM		0	550.000	0	0	550.000	0
	567350	BALAI PERIKANAN BUDIDAYA AIR PAYAU SITUBONDO	KD	13.430.071	11.089.007	2.527.091	0	27.046.169	0
	A00	RM		13.430.071	10.633.579	1.813.091	0	25.876.741	0
	D00	PNBP		0	455.428	714.000	0	1.169.428	0
		Target Pendapatan						1.600.383	
	06	ACEH		7.579.698	7.656.502	4.707.254	0	19.943.454	0
	069021	DINAS KELAUTAN DAN PERIKANAN PROVINSI NANGGROE ACEH DARUSSALAM	DK	0	763.550	0	0	763.550	0

KETENTUAN

DIPA Induk ini dituangkan lebih lanjut ke dalam DIPA Petikan dan DIPA Petikan dimaksud berlaku sebagai dokumen pelaksanaan kegiatan Satker.



**DAFTAR ISIAN PELAKSANAAN ANGGARAN (DIPA) INDUK
TAHUN ANGGARAN 2017
NOMOR : DIPA-032.04-0/2017**



II. RINCIAN ALOKASI ANGGARAN PER SATKER

A. IDENTITAS UNIT :

1. KEMENTERIAN NEGARA / LEMBAGA : 032 KEMENTERIAN KELAUTAN DAN PERIKANAN
2. UNIT ORGANISASI : 032.04 DITJEN PERIKANAN BUDIDAYA
3. PAGU : Rp.1.088.284.446.000
(SATU TRILIUN DELAPAN PULUH DELAPAN MILIAR DUA RATUS DELAPAN PULUH EMPAT JUTA EMPAT RATUS EMPAT PULUH ENAM RIBU RUPIAH)

B. RINCIAN ALOKASI ANGGARAN PER SATKER

(dalam ribuan rupiah)

NO	KODE	PROGRAM / PROPINSI / SATKER / SUMBER DANA	KP KD DK TP UB	JENIS BELANJA				PAGU/TARGET PENDAPATAN	TERCATAT
				PEGAWAI	BARANG	MODAL	BANTUAN SOSIAL		
1	2	3	4	5	6	7	8	9=5+6+7+8	10
	A00	RM		0	763.550	0	0	763.550	0
	069146	DINAS KELAUTAN DAN PERIKANAN PROVINSI NANGGROE ACEH DARUSSALAM	TP	0	400.000	0	0	400.000	0
	A00	RM		0	400.000	0	0	400.000	0
	567385	BALAI PERIKANAN BUDIDAYA AIR PAYAU UJUNG BATEE	KD	7.579.698	6.492.952	4.707.254	0	18.779.904	0
	A00	RM		7.579.698	6.492.952	4.161.770	0	18.234.420	0
	D00	PNBP		0	0	545.484	0	545.484	0
		Target Pendapatan						697.550	
	07	SUMATERA UTARA		0	1.548.547	0	0	1.548.547	0
	079032	DINAS KELAUTAN DAN PERIKANAN PROVINSI SUMATERA UTARA	DK	0	1.048.547	0	0	1.048.547	0
	A00	RM		0	1.048.547	0	0	1.048.547	0
	079137	DINAS KELAUTAN DAN PERIKANAN PROVINSI SUMATERA UTARA	TP	0	500.000	0	0	500.000	0
	A00	RM		0	500.000	0	0	500.000	0
	08	SUMATERA BARAT		0	996.930	0	0	996.930	0
	089003	DINAS KELAUTAN DAN PERIKANAN PROVINSI SUMATERA BARAT	DK	0	496.930	0	0	496.930	0
	A00	RM		0	496.930	0	0	496.930	0
	089144	DINAS KELAUTAN DAN PERIKANAN PROVINSI SUMATERA BARAT	TP	0	500.000	0	0	500.000	0
	A00	RM		0	500.000	0	0	500.000	0
	09	RIAU		0	897.470	0	0	897.470	0
	099038	DINAS PERIKANAN DAN KELAUTAN PROVINSI RIAU	DK	0	372.470	0	0	372.470	0

KETENTUAN

DIPA Induk ini dituangkan lebih lanjut ke dalam DIPA Petikan dan DIPA Petikan dimaksud berlaku sebagai dokumen pelaksanaan kegiatan Satker.



**DAFTAR ISIAN PELAKSANAAN ANGGARAN (DIPA) INDUK
TAHUN ANGGARAN 2017
NOMOR : DIPA-032.04-0/2017**



II. RINCIAN ALOKASI ANGGARAN PER SATKER

A. IDENTITAS UNIT :

1. KEMENTERIAN NEGARA / LEMBAGA : 032 KEMENTERIAN KELAUTAN DAN PERIKANAN
2. UNIT ORGANISASI : 032.04 DITJEN PERIKANAN BUDIDAYA
3. PAGU : Rp.1.088.284.446.000
(SATU TRILIUN DELAPAN PULUH DELAPAN MILIAR DUA RATUS DELAPAN PULUH EMPAT JUTA EMPAT RATUS EMPAT PULUH ENAM RIBU RUPIAH)

B. RINCIAN ALOKASI ANGGARAN PER SATKER

(dalam ribuan rupiah)


NO	KODE	PROGRAM / PROPINSI / SATKER / SUMBER DANA	KP KD DK TP UB	JENIS BELANJA				PAGU/TARGET PENDAPATAN	TERCATAT
				PEGAWAI	BARANG	MODAL	BANTUAN SOSIAL		
1	2	3	4	5	6	7	8	9=5+6+7+8	10
	A00	RM		0	372.470	0	0	372.470	0
	099326	DINAS PERIKANAN DAN KELAUTAN PROVINSI RIAU	TP	0	525.000	0	0	525.000	0
	A00	RM		0	525.000	0	0	525.000	0
	10	JAMBI		8.061.335	12.578.694	673.000	0	21.313.029	0
	109034	DINAS KELAUTAN DAN PERIKANAN PROVINSI JAMBI	DK	0	330.295	0	0	330.295	0
	A00	RM		0	330.295	0	0	330.295	0
	109132	DINAS KELAUTAN DAN PERIKANAN PROVINSI JAMBI	TP	0	400.000	0	0	400.000	0
	A00	RM		0	400.000	0	0	400.000	0
	237657	BALAI PERIKANAN BUDIDAYA AIR TAWAR SUNGAI GELAM	KD	8.061.335	11.848.399	673.000	0	20.582.734	0
	A00	RM		8.061.335	11.513.840	50.000	0	19.625.175	0
	D00	PNBP		0	334.559	623.000	0	957.559	0
		Target Pendapatan						1.404.750	
	11	SUMATERA SELATAN		0	1.136.200	0	0	1.136.200	0
	119037	DINAS KELAUTAN DAN PERIKANAN PROVINSI SUMATERA SELATAN	DK	0	686.200	0	0	686.200	0
	A00	RM		0	686.200	0	0	686.200	0
	119142	DINAS KELAUTAN DAN PERIKANAN PROVINSI SUMATERA SELATAN	TP	0	450.000	0	0	450.000	0
	A00	RM		0	450.000	0	0	450.000	0
	12	LAMPUNG		13.945.215	18.264.827	3.848.226	0	36.058.268	345.919
	129033	DINAS KELAUTAN DAN PERIKANAN PROVINSI LAMPUNG	DK	0	1.411.905	0	0	1.411.905	0

KETENTUAN

DIPA Induk ini dituangkan lebih lanjut ke dalam DIPA Petikan dan DIPA Petikan dimaksud berlaku sebagai dokumen pelaksanaan kegiatan Satker.



**DAFTAR ISIAN PELAKSANAAN ANGGARAN (DIPA) INDUK
TAHUN ANGGARAN 2017
NOMOR : DIPA-032.04-0/2017**



II. RINCIAN ALOKASI ANGGARAN PER SATKER

A. IDENTITAS UNIT :

1. KEMENTERIAN NEGARA / LEMBAGA : 032 KEMENTERIAN KELAUTAN DAN PERIKANAN
2. UNIT ORGANISASI : 032.04 DITJEN PERIKANAN BUDIDAYA
3. PAGU : Rp.1.088.284.446.000
(SATU TRILIUN DELAPAN PULUH DELAPAN MILIAR DUA RATUS DELAPAN PULUH EMPAT JUTA EMPAT RATUS EMPAT PULUH ENAM RIBU RUPIAH)

B. RINCIAN ALOKASI ANGGARAN PER SATKER

(dalam ribuan rupiah)

NO	KODE	PROGRAM / PROPINSI / SATKER / SUMBER DANA	KP KD DK TP UB	JENIS BELANJA				PAGU/TARGET PENDAPATAN	TERCATAT
				PEGAWAI	BARANG	MODAL	BANTUAN SOSIAL		
1	2	3	4	5	6	7	8	9=5+6+7+8	10
	A00	RM		0	1.411.905	0	0	1.411.905	0
	129124	DINAS KELAUTAN DAN PERIKANAN PROVINSI LAMPUNG	TP	0	550.000	0	0	550.000	0
	A00	RM		0	550.000	0	0	550.000	0
	427706	BALAI BESAR PERIKANAN BUDIDAYA LAUT LAMPUNG	KD	13.945.215	16.302.922	3.848.226	0	34.096.363	345.919
	A00	RM		13.945.215	16.302.922	3.378.307	0	33.626.444	0
	D00	PNBP		0	0	469.919	0	469.919	345.919
		Target Pendapatan						600.920	
	13	KALIMANTAN BARAT		0	879.565	0	0	879.565	0
	139075	DINAS KELAUTAN PROVINSI KALIMANTAN BARAT	DK	0	479.565	0	0	479.565	0
	A00	RM		0	479.565	0	0	479.565	0
	139139	DINAS KELAUTAN PROVINSI KALIMANTAN BARAT	TP	0	400.000	0	0	400.000	0
	A00	RM		0	400.000	0	0	400.000	0
	14	KALIMANTAN TENGAH		0	973.460	0	0	973.460	0
	149029	DINAS KELAUTAN DAN PERIKANAN PROVINSI KALIMANTAN TENGAH	DK	0	373.460	0	0	373.460	0
	A00	RM		0	373.460	0	0	373.460	0
	149125	DINAS KELAUTAN DAN PERIKANAN PROVINSI KALIMANTAN TENGAH	TP	0	600.000	0	0	600.000	0
	A00	RM		0	600.000	0	0	600.000	0
	15	KALIMANTAN SELATAN		7.371.666	11.388.272	1.522.688	0	20.282.626	379.514
	159036	DINAS PERIKANAN DAN KELAUTAN PROVINSI KALIMANTAN SELATAN	DK	0	490.860	0	0	490.860	0

KETENTUAN

DIPA Induk ini dituangkan lebih lanjut ke dalam DIPA Petikan dan DIPA Petikan dimaksud berlaku sebagai dokumen pelaksanaan kegiatan Satker.



**DAFTAR ISIAN PELAKSANAAN ANGGARAN (DIPA) INDUK
TAHUN ANGGARAN 2017
NOMOR : DIPA-032.04-0/2017**



II. RINCIAN ALOKASI ANGGARAN PER SATKER

A. IDENTITAS UNIT :

1. KEMENTERIAN NEGARA / LEMBAGA : 032 KEMENTERIAN KELAUTAN DAN PERIKANAN
2. UNIT ORGANISASI : 032.04 DITJEN PERIKANAN BUDIDAYA
3. PAGU : Rp.1.088.284.446.000
(SATU TRILIUN DELAPAN PULUH DELAPAN MILIAR DUA RATUS DELAPAN PULUH EMPAT JUTA EMPAT RATUS EMPAT PULUH ENAM RIBU RUPIAH)

B. RINCIAN ALOKASI ANGGARAN PER SATKER

(dalam ribuan rupiah)

NO	KODE	PROGRAM / PROPINSI / SATKER / SUMBER DANA	KP KD DK TP UB	JENIS BELANJA				PAGU/TARGET PENDAPATAN	TERCATAT
				PEGAWAI	BARANG	MODAL	BANTUAN SOSIAL		
1	2	3	4	5	6	7	8	9=5+6+7+8	10
	A00	RM		0	490.860	0	0	490.860	0
	159119	DINAS PERIKANAN DAN KELAUTAN PROVINSI KALIMANTAN SELATAN	TP	0	450.000	0	0	450.000	0
	A00	RM		0	450.000	0	0	450.000	0
	567584	BALAI PERIKANAN BUDIDAYA AIR TAWAR MANDIANGIN	KD	7.371.666	10.447.412	1.522.688	0	19.341.766	379.514
	A00	RM		7.371.666	10.397.412	1.113.174	0	18.882.252	0
	D00	PNBP		0	50.000	409.514	0	459.514	379.514
		Target Pendapatan						805.615	
	16	KALIMANTAN TIMUR		0	1.134.115	0	0	1.134.115	0
	169033	DINAS PERIKANAN DAN KELAUTAN PROVINSI KALIMANTAN TIMUR	DK	0	584.115	0	0	584.115	0
	A00	RM		0	584.115	0	0	584.115	0
	169125	DINAS PERIKANAN DAN KELAUTAN PROVINSI KALIMANTAN TIMUR	TP	0	550.000	0	0	550.000	0
	A00	RM		0	550.000	0	0	550.000	0
	17	SULAWESI UTARA		7.416.466	7.707.616	2.190.224	0	17.314.306	375.000
	179054	DINAS KELAUTAN DAN PERIKANAN PROPINSI SULAWESI UTARA	DK	0	497.475	0	0	497.475	0
	A00	RM		0	497.475	0	0	497.475	0
	179114	DINAS KELAUTAN DAN PERIKANAN PROPINSI SULAWESI UTARA	TP	0	500.000	0	0	500.000	0
	A00	RM		0	500.000	0	0	500.000	0
	538911	BALAI PERIKANAN BUDIDAYA AIR TAWAR TATELU	KD	7.416.466	6.710.141	2.190.224	0	16.316.831	375.000
	A00	RM		7.416.466	6.710.141	1.586.049	0	15.712.656	0

KETENTUAN

DIPA Induk ini dituangkan lebih lanjut ke dalam DIPA Petikan dan DIPA Petikan dimaksud berlaku sebagai dokumen pelaksanaan kegiatan Satker.



DAFTAR ISIAN PELAKSANAAN ANGGARAN (DIPA) INDUK
TAHUN ANGGARAN 2017
NOMOR : DIPA-032.04-0/2017



II. RINCIAN ALOKASI ANGGARAN PER SATKER

A. IDENTITAS UNIT :

1. KEMENTERIAN NEGARA / LEMBAGA : 032 KEMENTERIAN KELAUTAN DAN PERIKANAN
2. UNIT ORGANISASI : 032.04 DITJEN PERIKANAN BUDIDAYA
3. PAGU : Rp.1.088.284.446.000
(SATU TRILIUN DELAPAN PULUH DELAPAN MILIAR DUA RATUS DELAPAN PULUH EMPAT JUTA EMPAT RATUS EMPAT PULUH ENAM RIBU RUPIAH)

B. RINCIAN ALOKASI ANGGARAN PER SATKER

(dalam ribuan rupiah)


NO	KODE	PROGRAM / PROPINSI / SATKER / SUMBER DANA	KP KD DK TP UB	JENIS BELANJA				PAGU/TARGET PENDAPATAN	TERCATAT
				PEGAWAI	BARANG	MODAL	BANTUAN SOSIAL		
1	2	3	4	5	6	7	8	9=5+6+7+8	10
	D00	PNBP Target Pendapatan		0	0	604.175	0	604.175	375.000
	18	SULAWESI TENGAH		0	1.185.698	0	0	1.185.698	0
	189035	DINAS PERIKANAN DAN KELAUTAN PROPINSI SULAWESI TENGAH	DK	0	635.698	0	0	635.698	0
	A00	RM		0	635.698	0	0	635.698	0
	189144	DINAS PERIKANAN DAN KELAUTAN PROPINSI SULAWESI TENGAH	TP	0	550.000	0	0	550.000	0
	A00	RM		0	550.000	0	0	550.000	0
	19	SULAWESI SELATAN		10.897.432	13.608.354	1.300.000	0	25.805.786	0
	199034	DINAS PERIKANAN DAN KELAUTAN PROVINSI SULAWESI SELATAN	DK	0	1.127.935	0	0	1.127.935	0
	A00	RM		0	1.127.935	0	0	1.127.935	0
	199138	DINAS PERIKANAN DAN KELAUTAN PROVINSI SULAWESI SELATAN	TP	0	550.000	0	0	550.000	0
	A00	RM		0	550.000	0	0	550.000	0
	567680	BALAI PERIKANAN BUDIDAYA AIR PAYAU TAKALAR	KD	10.897.432	11.930.419	1.300.000	0	24.127.851	0
	A00	RM		10.897.432	11.230.097	850.000	0	22.977.529	0
	D00	PNBP Target Pendapatan		0	700.322	450.000	0	1.150.322	0
	20	SULAWESI TENGGARA		0	1.740.490	0	0	1.740.490	0
	209032	DINAS PERIKANAN DAN KELAUTAN PROVINSI SULAWESI TENGGARA	DK	0	1.040.490	0	0	1.040.490	0
	A00	RM		0	1.040.490	0	0	1.040.490	0

KETENTUAN

DIPA Induk ini dituangkan lebih lanjut ke dalam DIPA Petikan dan DIPA Petikan dimaksud berlaku sebagai dokumen pelaksanaan kegiatan Satker.



**DAFTAR ISIAN PELAKSANAAN ANGGARAN (DIPA) INDUK
TAHUN ANGGARAN 2017
NOMOR : DIPA-032.04-0/2017**



II. RINCIAN ALOKASI ANGGARAN PER SATKER

A. IDENTITAS UNIT :

1. KEMENTERIAN NEGARA / LEMBAGA : 032 KEMENTERIAN KELAUTAN DAN PERIKANAN
2. UNIT ORGANISASI : 032.04 DITJEN PERIKANAN BUDIDAYA
3. PAGU : Rp.1.088.284.446.000
(SATU TRILIUN DELAPAN PULUH DELAPAN MILIAR DUA RATUS DELAPAN PULUH EMPAT JUTA EMPAT RATUS EMPAT PULUH ENAM RIBU RUPIAH)

B. RINCIAN ALOKASI ANGGARAN PER SATKER

(dalam ribuan rupiah)


NO	KODE	PROGRAM / PROPINSI / SATKER / SUMBER DANA	KP KD DK TP UB	JENIS BELANJA				PAGU/TARGET PENDAPATAN	TERCATAT
				PEGAWAI	BARANG	MODAL	BANTUAN SOSIAL		
1	2	3	4	5	6	7	8	9=5+6+7+8	10
	209118	DINAS PERIKANAN DAN KELAUTAN PROVINSI SULAWESI TENGGARA	TP	0	700.000	0	0	700.000	0
	A00	RM		0	700.000	0	0	700.000	0
	21	MALUKU		6.978.857	8.476.304	3.149.993	0	18.605.154	352.473
	219029	DINAS PERIKANAN DAN KELAUTAN PROVINSI MALUKU	DK	0	479.640	0	0	479.640	0
	A00	RM		0	479.640	0	0	479.640	0
	219099	DINAS PERIKANAN DAN KELAUTAN PROVINSI MALUKU	TP	0	500.000	0	0	500.000	0
	A00	RM		0	500.000	0	0	500.000	0
	567720	BALAI PERIKANAN BUDIDAYA LAUT AMBON	KD	6.978.857	7.496.664	3.149.993	0	17.625.514	352.473
	A00	RM		6.978.857	7.496.664	2.563.220	0	17.038.741	0
	D00	PNBP		0	0	586.773	0	586.773	352.473
		Target Pendapatan						750.350	
	22	BALI		3.910.806	9.659.628	10.073.883	0	23.644.317	0
	229054	DINAS KELAUTAN DAN PERIKANAN PROVINSI BALI	DK	0	456.600	0	0	456.600	0
	A00	RM		0	456.600	0	0	456.600	0
	229111	DINAS KELAUTAN DAN PERIKANAN PROVINSI BALI	TP	0	400.000	0	0	400.000	0
	A00	RM		0	400.000	0	0	400.000	0
	445394	BALAI PRODUKSI INDUK UDANG UNGGUL DAN KEKERANGAN KARANGASEM	KD	3.910.806	8.803.028	10.073.883	0	22.787.717	0
	A00	RM		3.910.806	8.485.536	10.073.883	0	22.470.225	0
	D00	PNBP		0	317.492	0	0	317.492	0

KETENTUAN

DIPA Induk ini dituangkan lebih lanjut ke dalam DIPA Petikan dan DIPA Petikan dimaksud berlaku sebagai dokumen pelaksanaan kegiatan Satker.



DAFTAR ISIAN PELAKSANAAN ANGGARAN (DIPA) INDUK
TAHUN ANGGARAN 2017
NOMOR : DIPA-032.04-0/2017



II. RINCIAN ALOKASI ANGGARAN PER SATKER

A. IDENTITAS UNIT :

1. KEMENTERIAN NEGARA / LEMBAGA : 032 KEMENTERIAN KELAUTAN DAN PERIKANAN
2. UNIT ORGANISASI : 032.04 DITJEN PERIKANAN BUDIDAYA
3. PAGU : Rp.1.088.284.446.000
(SATU TRILIUN DELAPAN PULUH DELAPAN MILIAR DUA RATUS DELAPAN PULUH EMPAT JUTA EMPAT RATUS EMPAT PULUH ENAM RIBU RUPIAH)

B. RINCIAN ALOKASI ANGGARAN PER SATKER

(dalam ribuan rupiah)


NO	KODE	PROGRAM / PROPINSI / SATKER / SUMBER DANA	KP KD DK TP UB	JENIS BELANJA				PAGU/TARGET PENDAPATAN	TERCATAT
				PEGAWAI	BARANG	MODAL	BANTUAN SOSIAL		
1	2	3	4	5	6	7	8	9=5+6+7+8	10
		Target Pendapatan						406.000	
	23	NUSA TENGGARA BARAT		6.497.732	13.802.252	9.270.862	0	29.570.846	0
	239066	DINAS KELAUTAN DAN PERIKANAN PROV. NUSA TENGGARA BARAT	DK	0	1.418.141	0	0	1.418.141	0
	A00	RM		0	1.418.141	0	0	1.418.141	0
	239139	DINAS KELAUTAN DAN PERIKANAN PROV. NUSA TENGGARA BARAT	TP	0	550.000	0	0	550.000	0
	A00	RM		0	550.000	0	0	550.000	0
	567762	BALAI PERIKANAN BUDIDAYA LAUT LOMBOK	KD	6.497.732	11.834.111	9.270.862	0	27.602.705	0
	A00	RM		6.497.732	11.557.572	8.834.862	0	26.890.166	0
	D00	PNBP		0	276.539	436.000	0	712.539	0
		Target Pendapatan						911.175	
	24	NUSA TENGGARA TIMUR		0	983.460	0	0	983.460	0
	249085	DINAS PERIKANAN DAN KELAUTAN PROV. NUSA TENGGARA TIMUR	DK	0	483.460	0	0	483.460	0
	A00	RM		0	483.460	0	0	483.460	0
	249170	DINAS PERIKANAN DAN KELAUTAN PROV. NUSA TENGGARA TIMUR	TP	0	500.000	0	0	500.000	0
	A00	RM		0	500.000	0	0	500.000	0
	25	PAPUA		0	982.625	0	0	982.625	0
	259037	DINAS KELAUTAN DAN PERIKANAN DAERAH PROVINSI PAPUA	DK	0	582.625	0	0	582.625	0
	A00	RM		0	582.625	0	0	582.625	0
	259108	DINAS KELAUTAN DAN PERIKANAN DAERAH PROVINSI PAPUA	TP	0	400.000	0	0	400.000	0

KETENTUAN

DIPA Induk ini dituangkan lebih lanjut ke dalam DIPA Petikan dan DIPA Petikan dimaksud berlaku sebagai dokumen pelaksanaan kegiatan Satker.



**DAFTAR ISIAN PELAKSANAAN ANGGARAN (DIPA) INDUK
TAHUN ANGGARAN 2017
NOMOR : DIPA-032.04-0/2017**



II. RINCIAN ALOKASI ANGGARAN PER SATKER

A. IDENTITAS UNIT :

1. KEMENTERIAN NEGARA / LEMBAGA : 032 KEMENTERIAN KELAUTAN DAN PERIKANAN
2. UNIT ORGANISASI : 032.04 DITJEN PERIKANAN BUDIDAYA
3. PAGU : Rp.1.088.284.446.000
(SATU TRILIUN DELAPAN PULUH DELAPAN MILIAR DUA RATUS DELAPAN PULUH EMPAT JUTA EMPAT RATUS EMPAT PULUH ENAM RIBU RUPIAH)

B. RINCIAN ALOKASI ANGGARAN PER SATKER

(dalam ribuan rupiah)


NO	KODE	PROGRAM / PROPINSI / SATKER / SUMBER DANA	KP KD DK TP UB	JENIS BELANJA				PAGU/TARGET PENDAPATAN	TERCATAT
				PEGAWAI	BARANG	MODAL	BANTUAN SOSIAL		
1	2	3	4	5	6	7	8	9=5+6+7+8	10
	A00	RM		0	400.000	0	0	400.000	0
	26	BENGKULU		0	750.925	0	0	750.925	0
	269032	DINAS KELAUTAN DAN PERIKANAN PROVINSI BENGKULU	DK	0	350.925	0	0	350.925	0
	A00	RM		0	350.925	0	0	350.925	0
	269121	DINAS KELAUTAN DAN PERIKANAN PROVINSI BENGKULU	TP	0	400.000	0	0	400.000	0
	A00	RM		0	400.000	0	0	400.000	0
	28	MALUKU UTARA		0	837.340	0	0	837.340	0
	289027	DINAS KELAUTAN DAN PERIKANAN PROVINSI MALUKU UTARA	DK	0	437.340	0	0	437.340	0
	A00	RM		0	437.340	0	0	437.340	0
	289113	DINAS KELAUTAN DAN PERIKANAN PROVINSI MALUKU UTARA	TP	0	400.000	0	0	400.000	0
	A00	RM		0	400.000	0	0	400.000	0
	29	BANTEN		4.619.491	6.860.074	1.805.212	0	13.284.777	0
	299035	DINAS KELAUTAN DAN PERIKANAN PROVINSI BANTEN	DK	0	396.300	0	0	396.300	0
	A00	RM		0	396.300	0	0	396.300	0
	299396	DINAS KELAUTAN DAN PERIKANAN PROVINSI BANTEN	TP	0	500.000	0	0	500.000	0
	A00	RM		0	500.000	0	0	500.000	0
	567800	LOKA PEMERIKSAAN PENYAKIT IKAN DAN LINGKUNGAN SERANG	KD	4.619.491	5.963.774	1.805.212	0	12.388.477	0
	A00	RM		4.619.491	5.963.774	1.625.681	0	12.208.946	0
	D00	PNBP		0	0	179.531	0	179.531	0

KETENTUAN

DIPA Induk ini dituangkan lebih lanjut ke dalam DIPA Petikan dan DIPA Petikan dimaksud berlaku sebagai dokumen pelaksanaan kegiatan Satker.



DAFTAR ISI AN PELAKSANAAN ANGGARAN (DIPA) INDIK
TAHUN ANGGARAN 2017
NOMOR : DIPA-032.04-0/2017



II. RINCIAN ALOKASI ANGGARAN PER SATKER

A. IDENTITAS UNIT :

1. KEMENTERIAN NEGARA / LEMBAGA : 032 KEMENTERIAN KELAUTAN DAN PERIKANAN
2. UNIT ORGANISASI : 032.04 DITJEN PERIKANAN BUDIDAYA
3. PAGU : Rp.1.088.284.446.000
(SATU TRILIUN DELAPAN PULUH DELAPAN MILIAR DUA RATUS DELAPAN PULUH EMPAT JUTA EMPAT RATUS EMPAT PULUH ENAM RIBU RUPIAH)

B. RINCIAN ALOKASI ANGGARAN PER SATKER

(dalam ribuan rupiah)

NO	KODE	PROGRAM / PROPINSI / SATKER / SUMBER DANA	KP KD DK TP UB	JENIS BELANJA				PAGU/TARGET PENDAPATAN	TERCATAT
				PEGAWAI	BARANG	MODAL	BANTUAN SOSIAL		
1	2	3	4	5	6	7	8	9=5+6+7+8	10
		Target Pendapatan						229.580	
	30	KEPULAUAN BANGKA BELITUNG		0	803.130	0	0	803.130	0
	309038	DINAS KELAUTAN DAN PERIKANAN PROV. KEPULAUAN BANGKA BELITUNG	DK	0	353.130	0	0	353.130	0
	A00	RM		0	353.130	0	0	353.130	0
	309171	DINAS KELAUTAN DAN PERIKANAN PROV. KEPULAUAN BANGKA BELITUNG	TP	0	450.000	0	0	450.000	0
	A00	RM		0	450.000	0	0	450.000	0
	31	GORONTALO		0	723.200	0	0	723.200	0
	319032	DINAS PERIKANAN DAN KELAUTAN PROVINSI GORONTALO	DK	0	323.200	0	0	323.200	0
	A00	RM		0	323.200	0	0	323.200	0
	319099	DINAS PERIKANAN DAN KELAUTAN PROVINSI GORONTALO	TP	0	400.000	0	0	400.000	0
	A00	RM		0	400.000	0	0	400.000	0
	32	KEPULAUAN RIAU		7.980.050	12.869.433	1.926.436	0	22.775.919	0
	329010	DINAS KELAUTAN DAN PERIKANAN PROVINSI KEPULAUAN RIAU	DK	0	369.845	0	0	369.845	0
	A00	RM		0	369.845	0	0	369.845	0
	329088	DINAS KELAUTAN DAN PERIKANAN PROVINSI KEPULAUAN RIAU	TP	0	550.000	0	0	550.000	0
	A00	RM		0	550.000	0	0	550.000	0
	567474	BALAI PERIKANAN BUDIDAYA LAUT BATAM	KD	7.980.050	11.949.588	1.926.436	0	21.856.074	0
	A00	RM		7.980.050	11.854.588	1.211.600	0	21.046.238	0
	D00	PNBP		0	95.000	714.836	0	809.836	0

KETENTUAN

DIPA Induk ini dituangkan lebih lanjut ke dalam DIPA Petikan dan DIPA Petikan dimaksud berlaku sebagai dokumen pelaksanaan kegiatan Satker.



DAFTAR ISI AN PELAKSANAAN ANGGARAN (DIPA) INDIK
TAHUN ANGGARAN 2017
NOMOR : DIPA-032.04-0/2017



II. RINCIAN ALOKASI ANGGARAN PER SATKER

A. IDENTITAS UNIT :

1. KEMENTERIAN NEGARA / LEMBAGA : 032 KEMENTERIAN KELAUTAN DAN PERIKANAN
2. UNIT ORGANISASI : 032.04 DITJEN PERIKANAN BUDIDAYA
3. PAGU : Rp.1.088.284.446.000
(SATU TRILIUN DELAPAN PULUH DELAPAN MILIAR DUA RATUS DELAPAN PULUH EMPAT JUTA EMPAT RATUS EMPAT PULUH ENAM RIBU RUPIAH)

B. RINCIAN ALOKASI ANGGARAN PER SATKER

(dalam ribuan rupiah)


NO	KODE	PROGRAM / PROPINSI / SATKER / SUMBER DANA	KP KD DK TP UB	JENIS BELANJA				PAGU/TARGET PENDAPATAN	TERCATAT
				PEGAWAI	BARANG	MODAL	BANTUAN SOSIAL		
1	2	3	4	5	6	7	8	9=5+6+7+8	10
		Target Pendapatan						1.035.595	
	33	PAPUA BARAT		0	885.230	0	0	885.230	0
	330093	DINAS KELAUTAN DAN PERIKANAN PROVINSI PAPUA BARAT	DK	0	485.230	0	0	485.230	0
	A00	RM		0	485.230	0	0	485.230	0
	339097	DINAS KELAUTAN DAN PERIKANAN PROVINSI PAPUA BARAT	TP	0	400.000	0	0	400.000	0
	A00	RM		0	400.000	0	0	400.000	0
	34	SULAWESI BARAT		0	1.060.083	0	0	1.060.083	0
	340063	DINAS KELAUTAN DAN PERIKANAN PROV. SULAWESI BARAT	DK	0	460.083	0	0	460.083	0
	A00	RM		0	460.083	0	0	460.083	0
	340151	DINAS KELAUTAN DAN PERIKANAN PROV. SULAWESI BARAT	TP	0	600.000	0	0	600.000	0
	A00	RM		0	600.000	0	0	600.000	0
	35	KALIMANTAN UTARA		0	884.870	0	0	884.870	0
	350049	DINAS KELAUTAN DAN PERIKANAN PROPINSI KALIMANTAN UTARA	DK	0	484.870	0	0	484.870	0
	A00	RM		0	484.870	0	0	484.870	0
	418192	DINAS KELAUTAN DAN PERIKANAN PROVINSI KALIMANTAN UTARA	TP	0	400.000	0	0	400.000	0
	A00	RM		0	400.000	0	0	400.000	0
		TOTAL		193.107.877	720.787.920	174.388.649	0	1.088.284.446	265.761.722
		RM		193.107.877	715.446.730	168.076.607	0	1.076.631.214	264.308.816

KETENTUAN

DIPA Induk ini dituangkan lebih lanjut ke dalam DIPA Petikan dan DIPA Petikan dimaksud berlaku sebagai dokumen pelaksanaan kegiatan Satker.



**DAFTAR ISIAN PELAKSANAAN ANGGARAN (DIPA) INDUK
TAHUN ANGGARAN 2017
NOMOR : DIPA-032.04-0/2017**



II. RINCIAN ALOKASI ANGGARAN PER SATKER

A. IDENTITAS UNIT :

1. KEMENTERIAN NEGARA / LEMBAGA : 032 KEMENTERIAN KELAUTAN DAN PERIKANAN
2. UNIT ORGANISASI : 032.04 DITJEN PERIKANAN BUDIDAYA
3. PAGU : Rp.1.088.284.446.000
(SATU TRILIUN DELAPAN PULUH DELAPAN MILIAR DUA RATUS DELAPAN PULUH EMPAT JUTA EMPAT RATUS EMPAT PULUH ENAM RIBU RUPIAH)

B. RINCIAN ALOKASI ANGGARAN PER SATKER

(dalam ribuan rupiah)

NO	KODE	PROGRAM / PROPINSI / SATKER / SUMBER DANA	KP KD DK TP UB	JENIS BELANJA				PAGU/TARGET PENDAPATAN	TERCATAT
				PEGAWAI	BARANG	MODAL	BANTUAN SOSIAL		
1	2	3	4	5	6	7	8	9=5+6+7+8	10
		TOTAL		193.107.877	720.787.920	174.388.649	0	1.088.284.446	265.761.722
		PNBP		0	5.341.190	6.312.042	0	11.653.232	1.452.906
		PENDAPATAN						17.928.202	

KETENTUAN

DIPA Induk ini dituangkan lebih lanjut ke dalam DIPA Petikan dan DIPA Petikan dimaksud berlaku sebagai dokumen pelaksanaan kegiatan Satker.

Jakarta, 07 Desember 2016
Direktur Jenderal Perikanan Budidaya



**DAFTAR ISIAN PELAKSANAAN ANGGARAN (DIPA) INDUK
TAHUN ANGGARAN 2017
NOMOR : DIPA-032.04-0/2017**



III. RENCANA PENARIKAN DANA DAN PERKIRAAN PENERIMAAN

A. IDENTITAS UNIT :

1. KEMENTERIAN NEGARA / LEMBAGA : 032 KEMENTERIAN KELAUTAN DAN PERIKANAN
2. UNIT ORGANISASI : 032.04 DITJEN PERIKANAN BUDIDAYA
3. PAGU : Rp.1.088.284.446.000

(SATU TRILIUN DELAPAN PULUH DELAPAN MILIAR DUA RATUS DELAPAN PULUH EMPAT JUTA EMPAT RATUS EMPAT PULUH ENAM RIBU RUPIAH)

B. RENCANA PER PROGRAM

(dalam ribuan rupiah)

NO	KODE	URAIAN PROGRAM	PAGU	JANUARI	PEBRUARI	MARET	APRIL	MEI	JUNI	JULI	AGUSTUS	SEPTEMBER	OKTOBER	NOPEMBER	DESEMBER
1	032.04.07	Program Pengelolaan Sumber Daya Perikanan Budidaya													
		RENCANA PENARIKAN DANA	1.088.284.446	18.804.881	31.295.318	45.471.756	62.929.119	64.529.084	78.964.591	114.081.388	112.278.895	126.999.437	113.885.800	134.507.701	184.536.476
2	032.04.10	PERKIRAAN / TARGET PENDAPATAN	141.934	12.893	12.893	12.893	12.893	12.893	12.893	12.893	12.893	9.047	9.047	10.347	10.349
3	032.04	PERKIRAAN / TARGET PENDAPATAN	16.185.885	1.360.074	1.360.074	1.360.074	1.360.074	1.360.074	1.360.074	1.360.074	1.360.074	1.325.611	1.325.611	1.327.041	1.327.030
		TOTAL RENCANA PENARIKAN DANA	1.088.284.446	18.804.881	31.295.318	45.471.756	62.929.119	64.529.084	78.964.591	114.081.388	112.278.895	126.999.437	113.885.800	134.507.701	184.536.476
		TOTAL PERKIRAAN / TARGET PENDAPATAN	16.327.819	1.372.967	1.372.967	1.372.967	1.372.967	1.372.967	1.372.967	1.372.967	1.372.967	1.334.658	1.334.658	1.337.388	1.337.379

Jakarta, 07 Desember 2016
Direktur Jenderal Perikanan Budidaya